


**ROMÂNIA  
JUDEȚUL BRĂILA  
MUNICIPIUL BRĂILA**



Nr. 119233/28.07.2023

**Catre,**

**ADMINISTRATIA JUDETEANA A FINANTELOR PUBLICE BRAILA**  
**Biroul Sinteza si Asistenta Elaborarii si Executiei Bugetelor Locale**

---

Alaturat va transmitem Situațiile financiare pentru trimestrul II anul 2023 .

  
PRIMAR,  
Viorel Marian Dragomir

  
DIRECTOR EXECUTIV ,  
Vasilica Gurgu

ROMÂNIA  
JUDEȚUL BRĂILA  
MUNICIPIUL BRĂILA



DECLARAȚIE  
privind întocmirea situațiilor financiare la 30 IUNIE 2023

În conformitate cu prevederile art.30 și art.10 alin (1) din Legea nr.82/1991 Legea contabilității republicată, se confirmă că:

- a) politicile contabile utilizate la întocmirea situațiilor financiare anuale sunt în conformitate cu reglementările contabile aplicabile;
- b) situațiile financiare anuale oferă o imagine fidelă poziției financiare , performanței financiare și a celorlalte informații referitoare la activitatea desfășurată;
- c) persoana juridică își desfășoară activitatea în condiții de continuitate.

  
PRIMAR,  
Viorel Marian Dragomir

  
DIRECTOR EXECUTIV ,  
Gurgu Vasilica

## LISTA INSTITUȚIILOR SUBORDONATE CU

## PRECIZAREA SURSELOR DE FINANȚARE

NR.CRT	Institutii publice finantate din bugeul local
1	Municipiul Braila
2	Gradinita cu program prelungit nr 1
3	Gradinita cu program prelungit nr 2
4	Gradinita cu program prelungit nr 6
5	Gradinita cu program prelungit nr 7
6	Gradinita cu program prelungit nr 8
7	Gradinita cu program prelungit nr 11
8	Gradinita cu program prelungit nr 37
9	Gradinita cu program prelungit nr 39
10	Gradinita cu program prelungit nr 47
11	Gradinita cu program prelungit nr 48
12	Gradinita cu program saptamanal nr 49
13	Gradinita cu program prelungit nr 51
14	Gradinita cu program prelungit nr 56
15	Scoala Gimnaziala "Vlaicu Voda"
16	Scoala Gimnaziala "Fanus Neagu"
17	Scoala Gimnaziala "Alexandru Ioan Cuza"
18	Scoala Gimnaziala Nikos Kazantzakis
19	Scoala Gimnaziala "Ion Creanga"
20	Scoala Gimnaziala "Ion Bancila"
21	Scoala Gimnaziala Anton Pann
22	Scoala Gimnaziala "Ion Luca Caragiale"
23	Scoala Gimnaziala "Nedelcu Chercea"
24	Scoala Gimnaziala "Ecaterina Teodoroiu"
25	Scoala Gimnaziala "Mihu Dragomir"
26	Scoala Gimnaziala "George Cosbuc"
27	Scoala Gimnaziala Alexandr Sergheevici Puskin
28	Scoala Gimnaziala Radu Tudoran
29	Scoala Gimnaziala "Mihai Eminescu"
30	Scoala Gimnaziala "Vasile Alecsandri"
31	Scoala Gimnaziala "Mihai Viteazul"
32	Scoala Gimnaziala "Dimitrie Cantemir"
33	Scoala Gimnaziala Sfantul Andrei
34	Colegiul National "Nicolae Balcescu"
35	Colegiul National "Gheorghe Munteanu Murgoci"
36	Liceul Teoretic "Panait Cerna"
37	Liceul de Arte "Hariclea Darclee"
38	Liceul cu Program Sportiv
39	Liceul Pedagogic Dumitru Panaitescu Perpessicius
40	Colegiul Economic "Ion Ghica"
41	Liceul Teoretic "Mihail Sebastian"
42	Colegiul Tehnic "Panait Istrati"
43	Colegiul Tehnic "Edmond Nicolau"
44	Colegiul Tehnic "Costin D.Nenitescu"
45	Liceul Tehnologic."Anghel Saligny"
46	Colegiul National "Ana Aslan"
47	Liceul Tehnologic "Gheorghe K. Constantinescu"
48	Liceul Tehnologic "Grigore Moisil"
49	Liceul Teoretic "Nicolae Iorga"
50	Serviciul public de asistenta medicala si administrarea creselor
51	Camin Persoane varstnice Lacu Sarat
52	Camin Persoane varstnice Sf.Petru si Pavel
53	Complexul rezidential Sf.Maria Braila
54	Directia de Asistenta Sociala

55	Cresa Braila
56	Centrul Judetean de excelenta

	<b>Institutiile publice finantate din venituri proprii si transferuri din bugetul local</b>
57	Teatrul dramatic Maria Filotti
58	Teatrul de pupasi Carabus
59	Casa de cultura
60	Serviciul de utilitate publica de administrare si gospodarie locala
61	Politia Locala Braila
62	Serviciul de utilitate publica Seroplant
63	Serviciul de utilitate publica de administrare a fondului locativ si a cimitirilor
64	Serviciul de transport public local de calatori si de administrare portuara

	<b>Institutiile publice finantate integral din venituri proprii</b>
65	Spitalul de Psihiatrie "Sf.Pantelimon" Braila

PRIMAR,  
Viorel Marian Dragomir



Director Executiv,  
Gurgu Vesilica

Intocmit,  
Macedon Mihaela

**ROMÂNIA**  
**JUDEȚUL BRĂILA**  
**MUNICIPIUL BRĂILA**

Raport de analiză pe bază de bilanț  
privind situațiile financiare centralizate  
la data de 30 Iunie 2023

În conformitate cu prevederile Legii Contabilității nr. 82/199, republicată, pentru instituțiile publice, documentul oficial de prezentare a situației patrimoniului sunt situațiile financiare întocmite la 30 Iunie 2023.

Întocmirea situațiilor financiare a fost precedată de verificarea elementelor de activ și de pasiv ale celor 65 instituții, care au fost centralizate conform Ordinului Ministrului Finanțelor Publice nr.3384 din 03.10.2022 privind completarea anexei la Ordinul ministrului finanțelor publice nr. 1.998/2019 pentru aprobarea Normelor metodologice privind întocmirea și depunerea situațiilor financiare trimestriale și a unor rapoarte financiare lunare ale instituțiilor publice în anul 2019, precum și pentru modificarea și completarea altor norme metodologice în domeniul contabilității publice.

Situațiile financiare încheiate la 30 Iunie 2023 cuprind:

1. Bilanț ;
2. Contul de rezultat patrimonial ;
3. Situația fluxurilor de trezorerie (cu anexa disponibilităților din Trezoreria Municipiului Brăila) ;
4. Situația fluxurilor de trezorerie reprezentând disponibilitățile din alte bănci
5. Disponibil din mijloace cu destinație specială ;
6. Situația activelor și datoriilor instituțiilor publice din administrația locală
7. Situația acțiunilor /partilor sociale detinute de UAT operatori economici ;
8. Contul de execuție al bugetului local – venituri ;
9. Contul de execuție al bugetului local – cheltuieli, detalierea cheltuielilor ;
10. Contul de execuție al instituțiilor publice finanțate din venituri proprii și subvenții din bugetul local – venituri ;
11. Contul de execuție al instituțiilor publice finanțate din venituri proprii și subvenții din bugetul local- cheltuieli, detalierea cheltuielilor ;

Conform «Contului de rezultat patrimonial», veniturile operaționale evidențiate la data de 30.06.2023 sunt în sumă de 397.249.853 lei, iar cheltuielile operaționale sunt în sumă 274.009.487 lei, înregistrându-se un

rezultat patrimonial al exercițiului (excedent) de 123.240.366 lei, la care se adaugă deficitul dintre veniturile și cheltuielile financiare în suma de 2.726.254 lei, precum și excedentul din rezultatul extraordinar în valoare de 2.130.712 lei. Excedentul final este în suma de 122.472.663 lei, și este influențat de cheltuielile cu impozitul pe profit în suma de 172.161 lei.

În cadrul cheltuielilor financiare la rata de capital și dobânda plătită conform Acordului de Imprumut Subsidiar 287/17.09.2002 în suma de 2.725.882 lei, se adaugă și cheltuieli în valoare de 372 lei reprezentând: diferențe de curs valutar aferente contului deschis de S.U.P.A.G.L. BRAILA destinat încasării în valută a sumelor aferente adopțiilor de câini la distanță în suma de 26 lei, 7 lei înregistrați la S.U.P.A.F.L.C. 339 lei cheltuieli financiare înregistrate de Liceul cu Program Sportiv, ce gestionează programe ERASMUS.

Execuția bugetului consolidat de venituri și cheltuieli la data de 30.06.2023 se prezintă astfel :

BUGET	COD	Încasări realizate	Plăți efectuate	EXCEDENT/ DEFICIT
BUGET LOCAL	02	292.092.965	266.764.788	25.328.177
Buget venituri proprii și subvenții	10	82.110.485	69.907.771	12.202.714

**Activele fixe necorporale** au prezentat la începutul perioadei de raportare un sold de 4.040.304 lei, iar la sfârșitul perioadei un sold de 6.401.872 lei. Diferența este rezultată din înregistrarea achiziționării la Primăria Municipiului Braila a pachetului de licențe software conform contract de achiziție .

**Activele fixe corporale :** instalații tehnice, mijloace de transport, animale, plantații, mobilier, aparatură birotică și alte active corporale prezintă un sold la începutul anului de 358.415.512 lei, iar la sfârșitul anului un sold de 358.152.694 lei. Diferența se datorează înregistrării amortizării activelor fixe corporale atât în cadrul Primăriei Municipiului Braila cât și la instituțiile subordonate.

**Terenuri și clădiri** prezintă un sold de 3.627.199.698 lei la începutul anului și cunoaște o creștere până la nivelul sumei de 3.679.064.114 lei, influențată de punerea în aplicare a H.C.L.M. 63/2023 privind Modificarea Inventarului Domeniului Public al Municipiului Braila, actualizat prin H.C.L.M.325/30.09.2011, cu modificările și completările ulterioare , la Capitolul A, Capitolul C, Capitolul G, subcapitolul G6 și completarea Capitolul B, Capitolul C și a Capitolului F, ca urmare a finalizării obiectivului de investiții

« Modernizare Bulevardul Dorobantilor , Municipiul Braila » conform proceselor verbale de receptie la terminarea lucrarilor si a documentatiei

**Active financiare necurente** prezintă un sold de 93.354.074 lei format din : -acțiuni necotate (93.353.224 lei) la S.C.BRAICAR S.A.(65. 260.590 lei-HCLM 535/2018) , S.C .ECO S.A. (10.072.144 lei), S.C. CET S.A.(3.788.790 lei), C.U.P. DUNAREA(3.072.000 lei), S.C. Administrația Piețelor si Târgurilor Brăila (11.159.700 lei) și garanții depuse la furnizori de utilități și alte creanțe în sumă de 850 lei.

**Creanțe comerciale necurente (randul 01010)** prezintă un sold de 2.601.427 lei, reprezentând creanțe din litigii înregistrate de către Serviciul de Transport Public Local de Călători si Administrare Portuară, Poliția Comunitară.

**Stocurile (randul 01019)** de materiale prezintă la începutul anului un sold de 56.175.861 lei, iar la sfârșitul perioadei un sold de 55.699.986 lei reprezentand situatia bunurilor materiale achizitionate conform contractelor de achiziții.

**Creanțele comerciale și avansurile (rândul 01022)** totalizează valoarea de 20.841.098 lei și reprezintă c/val. facturi emise pentru prestări de activități pe domeniul public, taxă ocupare domeniul public (garaje), debitori abonamente parcare și alți debitori , facturi emise și neîncasate de către Serviciul de Utilitate Publică Seroplant, drepturi constatate de incasat de insitutiile de invatamant . Pozitia bilantiera este influentata de inregistrarea de catre S.U.P.A.G.L. BRAILA si S.U.P.A.F.L.C. Braila a ajustarilor pentru deprecierea creantelor in suma de 4.674.510. lei, respectiv 140.055 lei. Tot la acelasi post bilantier se inregistreaza si avans acordat furnizorilor in suma de 18.880.187 lei de catre Primaria Municipiului Braila.

**Creantele bugetului general consolidat (rândul 01024)** – pozitia bilantiera este influentata de suma de 46.315.737 lei reprezentand ajustari pentru deprecierea creantelor bugetare la Primaria Municipiului Braila aferenta unor societati comerciale, pentru care a fost deschisa procedura insolventei/falimentului in conditiile legii.

**Soldul disponibilului la trezorerie, bănci și alte valori** este detaliat în anexele la situațiile financiare și reprezintă disponibilul aflat la trezorerie în sumă de 69.439.182 lei și disponibilul aflat la bănci comerciale în sumă de 1.518.931 lei. Disponibilul la banci comerciale cuprinde garantiile materiale retinute gestionarilor conform legii 22/1969 in suma de 597.491 lei, precum si disponibilitatii ale institutiilor de invatamant care implementeaza programme ERASMUS in suma de 630.486 lei. Disponibilul aflat in casa la data de 30.06.2023 la nivel de unitatea administrativ teritoriala este in suma de 118.966 lei si reprezinta : -114.667 lei venituri ale bugetului local, 3.071 lei venituri ale bugetului S.T.P.L.C.A.P. Braila, 736 lei venituri ale bugetului S.U.P.A.G.L. Braila, 112 lei ridicari de numerar D.A.S. Braila pentru plata donatori de sange, 380 lei casa Municipiul Braila, reprezentand sume ordinul arhitectilor.

Contul « 471 » **Cheltuieli in avans** are un sold de 1.602.675 lei și reprezintă cheltuieli cu abonamente casuta postală și asigurări obligatorii auto la Direcția de Asistență Socială și cheltuieli cu achiziționarea monitorului oficial înregistrate de Serviciul de Asistență Medicală și Administrarea Creșelor, precum și cheltuieli înregistrate în avans aferente încasărilor din taxa de parcare aferenta anilor următori și încasata în suma de 1.577.625 lei înregistrata la S.U.P.A.G.L. BRAILA.

**Randul 01052** sunt cuprinse sume aferente garanțiilor materiale, garanții bună execuție .

**Provizioanele (randul 01055)** prezintă sold în sumă 630.952 lei și reprezintă drepturi salariale castigate în instanța înregistrate la următoarele instituții :11.870 lei -S.U.P.A.G.L. Braila-, 114.647 lei- Camin « Lacu-Sarat », 174.702 lei- Complex Rezidential «Sfanta Maria », 78.625 lei- Complex Rezidential «Sfintii Apostoli Petru și Pavel », 65.448 lei -Serviciul Public de Asistența Medicală Braila. 112.876 lei –Direcția de Asistența Socială, 72.784 lei Creșe Braila.

**Datorii comerciale (randul 01061)** din bilanț în sumă de 11.282.204 lei reprezintă datorii către furnizori cum ar fi : 691.949 lei la instituțiile de învățământ reprezentând furnizori de utilități, 8.151.033 lei la Primăria Municipiului Braila, Serviciul de Utilitate Publică de Administrare și Gospodărire Locală înregistrează datorii în suma de 1.134.425 lei la diverși furnizori, 479.754 lei la Spitalul Sf.Pantelimon, obligații de plată pentru alimente și medicamente.

**Salariile angajaților (randul 01072)** în sumă de 8.531.715 lei înregistrează o creștere față de soldul inițial în suma de 7.693.956 lei, datorată în principal H.G. nr. 1447/2022 prin care s-a stabilit că, începând cu data de 1 ianuarie 2023, salariul de bază minim brut pe țară garantat în plată va fi de 3.000 lei/lună comparativ cu 2.550 lei/lună.

**Alte drepturi cuvenite altor categorii de persoane (randul 01073)** reflectă o creștere la suma de 144.830 lei față de începutul anului, soldul de lei reprezentând indemnizații persoane cu handicap neridicate și alte drepturi neridicate.

La **rândul 01074-Venituri în avans** sunt evidențiate c/val. biletelor de spectacol vândute de către instituțiile publice de spectacol –Teatrul de Păpuși,Teatrul Maria Filotti și venituri înregistrate în avans la S.U.P.A.G.L. BRAILA reprezentant încasări taxa parcare în avans.

La **randul 01075-Provizioane** - sumă de 74.508 lei se detaliază astfel : 61.014 lei înregistrate de Primăria Municipiului Braila , 13.494 lei – Camin « Lacu-Sarat », reprezentând drepturi salariale castigate în instanța .

La anexa învățământ particular au fost incluse sume de la buget Grădinița cu program normal FREE CHIDDREN, Școala primară Sfânta Maria și Școala primară Doctor Luca.



Unitățile de învățământ gestionează proiecte ERASMUS. Incasarile și plățile aferente acestor operațiuni sunt reflectate în formularul « Disponibil din mijloace cu destinație specială » .


Elementele prezentate în situațiile financiare s-au evaluat în conformitate cu principiile contabile generale conform contabilității de angajamente. Precizăm că instituțiile subordonate au întocmit și anexat declarațiile la situațiile financiare proprii în conformitate cu prevederile art.30 din Legea nr.82/1991, republicată.

În baza principiului continuității activității și a principiului permanenței metodei precum și cel al prudenței și contabilității pe baza de angajament toate operațiunile economice și financiare se înregistrează pe baza documentelor justificative, forma de înregistrare a operațiunilor este maestru-șah, iar principalele registre sunt : Registrul-jurnal, Registrul –inventar, Cartea-Mare și Balanța de verificare.

Activitatea fixă corporală și necorporală se prezintă în bilanț la valoarea de intrare, amortizarea s-a calculat folosind metoda amortizării liniare, stocurile s-au înregistrat în contabilitate la costul de achiziție, iar creanțele și datoriile instituției s-au înregistrat la valoarea nominală. Politicile contabile au fost elaborate și respectate astfel încât s-a asigurat furnizarea prin situațiile financiare a informațiilor relevante pentru nevoile utilizatorilor în luarea deciziilor economice aferente activității entității.

  
PRIMAR,  
Viorel Marian Dragomir

  
DIRECTOR EXECUTIV,  
Gurgu Vasilica

  
Întocmit,  
Macedon Mihaela

**BILANT**  
30.06.2023

pag.: 1 - lei -

COD	DENUMIRE INDICATORI	SOLD LA INCEPUTUL PERIOADEI	SOLD LA SFARSITUL PERIOADEI
01003	1.Active fixe necorporale (ct.2030000+2050000+2060000+2080100+2080200+2330000-2800300-2800500-2800801-2800809-2900400-2900500-2900801-2900809-2930100*)	4.040.304	6.401.872
01004	2.Instalatii tehnice, mijloace de transport, animale, plantatii, mobilier, aparatura birotica si alte active corporale (ct.2130100+2130200+2130300+2130400+2140000+2310000-2810301-2810302-2810303-2810304-2810400-2910301-2910302-2910303-2910304-2910400-2930200*)	358.415.512	358.152.694
01005	3.Terenuri si cladiri (ct.2110100+2110200+2120101+2120102+2120201+2120301+2120401+2120501+2120601+2120901+2310000-2810100-2810201-2810202-2810203-2810204-2810205-2810206-2810207-2810208-2910100-2910201-2910202-2910203-2910204-2910205-2910206-2910207-2910208-2930200)	3.627.199.698	3.679.064.114
01007	5.Active financiare necurente (investitii pe termen lung) peste un an (ct.2600100+2600200+2600300+2650000+2670201+2670202+2670203+2670204+2670205+2670208-2960101-2960102-2960103-2960200), din care:	93.354.074	93.354.074
01008	Titluri de participare (ct.2600100+2600200+2600300-2960101-2960102-2960103)	93.353.224	93.353.224
01009	6.Creante necurente - sume ce urmeaza a fi incasate dupa o perioada mai mare de un an (ct.4110201+4110208+4130200+4280202+4610201+4610209-4910200-4960200) din care:	6.319.478	6.623.158
01010	Creante comerciale necurente - sume ce urmeaza a fi incasate dupa o perioada mai mare de un an (ct.4110201+4110208+4130200+4610201-4910200-4960200)	2.608.008	2.601.427
01015	7.TOTAL ACTIVE NECURENTE (rd.03+04+05+06+07+09)	4.089.329.066	4.143.595.912
01019	1.Stocuri (ct.3010000+3020100+3020200+3020300+3020400+3020500+3020600+3020700+3020800+3020900+3030100+3030200+3040100+3040200+3050100+3050200+3070000+3090000+3310000+3320000+3410000+3450000+3460000+3470000+3490000+3510100+3510200+3540100+3540500+3540600+3560000+3570000+3580000+3590000+3610000+3710000+3810000+/-3480000+/-3780000-3910000-3920100-3920200-3920300-3930000-3940100-3940500-3940600-3950100-3950200-3950300-3950400-3950600-3950700-3950800-3960000-3970100-3970200-3970300-3980000-4420803)	56.175.861	55.699.986
01021	Creante din operatiuni comerciale, avansuri si alte decontari (ct.2320000+2340000+4090101+4090102+4110101+4110108+4130100+4180000+4250000+4280102+4610101+4610109+4730109**+4810101+4810102+4810103+4810900+4830000+4840000+4890101+4890301-4910100-4960100+5120800) din care:	64.058.016	78.864.248
01022	Creante comerciale si avansuri (ct.2320000+2340000+4090101+4090102+4110101+4110108+4130100+4180000+4610101-4910100-4960100),din care:	7.770.949	20.841.098
010221	Avansuri acordate(ct.2320000+2340000+4090101+4090102)	4.926.910	18.818.187
01023	Creante bugetare (ct.4310100**+4310200**+4310300**+4310400**+)		

COD	DENUMIRE INDICATORI	SOLD LA INCEPUTUL PERIOADEI	SOLD LA SFARSITUL PERIOADEI
	4310500**+4310600**+4310700**+4370100**+4370200**+4370300**+4420400+4420802+4440000**+4460100**+4460200**+4480200+4610102+4610104+4630000+ 4640000+4650100+4650200+4660401+4660402+4660500+4660900+4810101**+4810102**+4810103**+4810900**-4970000), din care:	101.840.441	151.265.609
01024	Creantele bugetului general consolidat (ct.4630000+4640000+4650100+4650200+4660401+4660402+4660500+4660900-4970000)	100.707.102	149.766.598
01025	Creante din operatiuni cu fonduri externe nerambursabile si fonduri de la buget (ct.4500100+4500300+4500501+4500502+4500503+4500504+4500505+4500700+4510100+4510300+4510500+4530100+4540100+4540301+4540302+4540501+4540502+4540503+4540504+4550100+4550301+4550302+4550303+4560100+4560303+4560309+4570100+4570201+4570202+4570203+4570205+4570206+4570209+4570301+4570302+4570309+4580100+4580301+4580302+4610103+4730103**+4740000+4760000), din care:	23.624.190	21.650.442
01027	Imprumuturi pe termen scurt acordate (ct.2670101+2670102+2670103+2670104+2670105+2670108+2670601+2670602+2670603+2670604+2670605+2670609+4680101+4680102+4680103+4680104+4680105+4680106+4680107+4680108+4680109+4690103+4690105+4690106+4690108+4690109)		5.413.965
01030	Total creante curente (rd.21+23+25+27)	189.522.647	257.194.264
01033	Conturi la trezorerie, casa in lei. (ct.5100000+5120101+5120501+5130101+5130301+5130302+5140101+5140301+5140302+5150101+5150103+5150301+5150500+5150600+5160101+5160301+5160302+5170101+5170301+5170302+5200100+5210100+5210300+5230000+5250101+5250102+5250301+5250302+5250400+5260000+5270000+5280000+5290101+5290201+5290301+5290400+5290901+5310101+5410101+5500101+5520000+5550101+5550400+5570101+5580101+5580201+5590101+5600101+5600300+5600401+5610101+5610300+5620101+5620300+5620401+5710100+5710300+5710400+5740101+5740102+5740301+5740302+5740400+5750100+5750300+5750400-7700000)	37.130.375	69.439.182
010331	Dobanda de incasat,alte valori,avansuri de trezorerie (ct.5180701+5320100+5320200+5320300+5320400+5320500+5320600+5320800+5420100)	639.566	345.911
01035	Conturi la institutii de credit, BNR, casa in valuta (ct.5110101+5110102+5120102+5120402+5120502+5130102+5130202+5140102+5140202+5150102+5150202+5150302+5160102+5160202+5170102+5170202+5290102+5290202+5290302+5290902+5310402+5410102+5410202+5500102+5550102+5550202+5570202+5580102+5580202+5580302+5580303+5590102+5590202+5600102+5600103+5600402+5610102+5610103+5620102+5620103+5620402)	1.626.386	1.518.931
01040	Total disponibilitati si alte valori (rd.33+33.1+35+35.1)	39.396.327	71.304.024

COD	DENUMIRE INDICATORI	SOLD LA INCEPUTUL PERIOADEI	SOLD LA SFARSITUL PERIOADEI
01042	6.Cheltuieli in avans (ct.4710000)	913.079	1.602.675
01045	7.TOTAL ACTIVE CURENTE (rd.19+30+31+40+41+41.1+42)	286.007.914	385.800.949
01046	8.TOTAL ACTIVE (rd.15+45)	4.375.336.980	4.529.396.861
01052	1.Sume necurente - sume ce urmeaza a fi platite dupa o perioada mai mare de un an (ct.2690200+4010200+4030200+4040200+4050200+4280201+4620201+4620209+5090000), din care:	3.097.851	462.503
01053	Datorii comerciale (ct.4010200+4030200+4040200+4050200+4620201)	2.512.945	239.964
01055	3.Provizioane (ct.1510201+1510202+1510203+1510204+1510208)	662.609	630.952
01058	TOTAL DATORII NECURENTE (rd.52+54+55)	3.760.460	1.093.455
01060	1.Datorii comerciale, avansuri si alte decontari (ct.2690100+4010100+4030100+4040100+4050100+4080000+4190000+4620101+4620109+4730109+4810101+4810102+4810103+4810900+4830000+4840000+4890201+5090000+5120800), din care:	8.421.125	15.345.322
01061	Datorii comerciale si avansuri (ct.4010100+4030100+4040100+4050100+4080000+4190000+4620101), din care:	4.378.148	11.282.204
01062	2.Datorii catre bugete (ct.4310100+4310200+4310300+4310400+4310500+4310600+4310700+4370100+4370200+4370300+4400000+4410000+4420300+4420801+4440000+4460100+4460200+4480100+4550501+4550502+4550503+4620109+4670100+4670200+4670300+4670400+4670500+4670900+4730109+4810900),din care:	53.999.429	57.082.374
010631	Contributii sociale (ct.4310100+4310200+4310300+4310400+4310500+4310600+4310700+4370100+4370200+4370300)	4.535.063	5.013.020
01065	3.Datorii din operatiuni cu Fonduri externe nerambursabile si fonduri de la buget,alte datorii catre alte organisme internationale (ct.4500200+4500400+4500600+4510200+4510401+4510402+4510409+4510601+4510602+4510603+4510605+4510606+4510609+4520100+4520200+4530200+4540200+4540401+4540402+4540601+4540602+4540603+4550200+4550401+4550402+4550403+4550404+4550409+4560400+4580401+4580402+4580501+4580502+4590000+4620103+4730103+4760000)	29.793.987	51.672.199
01070	4.Imprumuturi pe termen scurt-sume ce urmeaza a fi platite intr-o perioada de pana la un an (ct.5180601+5180603+5180604+5180605+5180606+5180608+5180609+5180800+5190101+5190102+5190103+5190104+5190105+5190106+5190107+5190108+5190109+5190110+5190180+5190190)		5.413.965
01072	6.Salariile angajatilor (ct.4210000+4230000+4260000+4270100+4270300+4280101)	7.693.956	8.531.715
01073	7.Alte drepturi cuvenite altor categorii de persoane (pensii, indemnizatii de somaj, burse) (ct.4220100+4220200+4240000+4260000+4270200+4270300+4290000+4380000), din care:	91.894	144.830
01074	8.Venituri in avans (ct.4720000)	1.599.724	2.270.442
01075	9.Provizioane (ct.1510101+1510102+1510103+1510104+1510108)	61.175	74.508
01078	10.TOTAL DATORII CURENTE (rd.60+62+65+70+71+72+73+74+75)	101.661.290	140.535.355
01079	11.TOTAL DATORII (rd.58+78)	105.421.750	141.628.810
01080	12.ACTIVE NETE = TOTAL ACTIVE - TOTAL DATORII = CAPITALURI		

COD	DENUMIRE INDICATORI	SOLD LA INCEPUTUL PERIOADEI	SOLD LA SFARSITUL PERIOADEI
	PROPRII (rd.80=rd.46-79=rd.90)	4.269.915.230	4.387.768.051
01084	1.Rezerve, fonduri (ct.1000000+1000101+1000201+1000202+1000301+ 1000401+1000402+1010000+1020101+1020102+1020103***+ 1030000+ 1040101+1040102+1040103***+1050100+1050200+1050300 +1050400+1050500+/-1060000+1320000+1330000)	3.754.114.712	3.753.292.354
01085	2.Rezultatul reportat (ct.1170000-sold creditor)	463.526.422	512.003.034
01087	4.Rezultatul patrimonial al exercitiului (ct.1210000-sold creditor)	52.274.096	122.472.663
01090	6.TOTAL CAPITALURI PROPRII (rd.84+85-86+87-88)	4.269.915.230	4.387.768.051

Conducatorul institutiei

VIOREL MARIAN DRAGOMIR

Conducatorul compartimentului  
financiar- contabil

VASILICA GURGI

## CONTUL DE REZULTAT PATRIMONIAL

30.06.2023

pag.: 1 - lei -

COD	DENUMIRE INDICATORI	An precedent	An curent
02002	1.Venituri din impozite, taxe, contributi de asigurari si alte venituri ale bugetelor (ct.7300100+7300201+7300202+7300203+7310100+7310200+7320100+ 7330000+7340000+7350100+7350200+7350300+7350400+7350500+ 7350601+7350602+7360100+7390000+7450100+ 7450200+7450300+7450400+ 7450500+7450700+7450900+7460100+7460200+7460300+7460900)	184.683.854	221.869.924
02003	2.Venituri din activitati economice (ct.7210000+7220000+7510100+7510200+/-7090000*/+7090100/-7090200)	33.762.438	31.971.686
02004	3.Finantari, subventii, transferuri, alocatii bugetare cu destinatie speciala (ct.7510500+7710000+7720100+7720200+7740100+7740200+7750000+ 7760000+7780000+7790101+7790109)	79.921.500	76.216.583
02005	4.Alte venituri operationale (ct.7140000+7180000+7500000+7500100+7500200 +7510300+7510400+7810200+7810300+7810401+7810402+7770000)	43.513.131	67.191.660
02006	TOTAL VENITURI OPERATIONALE (rd.02+03+04+05)	341.880.923	397.249.853
02008	1.Salarii si contributiile sociale aferente angajatilor (ct.6410000+6420000+6450100+ 6450200+6450300+6450400+6450500+6450600+6450700+6450800+6460000+ 6470000)	78.128.189	82.604.260
02009	2.Subventii si transferuri (ct.6700000+6710000+6720000+6730000+6740000+ 6750000+6760000+6770000+6780000+6790000)	96.039.397	109.021.370
02010	3.Stocuri, consumabile, lucrari si servicii executate de terti (ct.6010000+6020100+ 6020200+6020300+6020400+6020500+6020600+6020700+6020800+6020900+ 6030000+6060000+6070000+6080000+6090000+6100000+6110000+6120000+ 6130000+6140000+6220000+6230000+6240100+6240200+6260000+6270000+ 6280000+6290100)	58.087.019	68.474.330
02011	4.Cheltuieli de capital, amortizari si provizioane (ct.6810100+ 6810200+6810300+6810401+6810402+6820101+6820109+ 6820200+6890100+6890200)	10.414.389	8.441.112
02012	5. Alte cheltuieli operationale (ct.6350100+6540000+6580101+6580109)	2.712.423	5.468.415
02013	TOTAL CHELTUIELI OPERATIONALE (rd.08+09+10+11+12)	245.381.417	274.009.487
02015	- EXCEDENT (rd.06-rd.13)	96.499.506	123.240.366
02017	IV.VENITURI FINANCIARE (ct.7630000+7640000+7650100+7650200+7660000+ 7670000+7680000+7690000+7860300+7860400)	263	
02018	V. CHELTUIELI FINANCIARE (ct.6630000+6640000+6650100+6650200+6660000+ 6670000+6680000+6690000+6860300+6860400+6860800)	2.835.787	2.726.254
02021	- DEFICIT (rd.18-rd.17)	2.835.524	2.726.254
02023	- EXCEDENT (rd.15+20-16-21)	93.663.982	120.514.112
02025	VIII. VENITURI EXTRAORDINARE (ct.7910000)	1.780.119	2.139.599
02026	IX. CHELTUIELI EXTRAORDINARE (ct.6900000+6910000)	64.482	8.887
02028	- EXCEDENT (rd.25-rd.26)	1.715.637	2.130.712
020292	- EXCEDENT (rd.23+28-24-29)	95.379.619	122.644.824
020294	Cheltuieli cu impozitul pe profit (in ct.6350200)	184.962	172.161
02031	- EXCEDENT (rd.29.2-29.4)	95.194.657	122.472.663

Conducatorul institutiei

VIOREL MARIAN DRAGOMIR

Conducatorul compartimentului  
financiar- contabil

VASILICA GURGU

## SITUATIA FLUXURILOR DE TREZORERIE

30.06.2023

pag.: 1 - lei -

COD	DENUMIRE INDICATORI	Total	Casa ct. 5310101	Buget de stat ct. 5200100/ 7700000	Buget local ct. 5210100/ 7700000	Buget asigurari sociale de stat ct. 5250101+ 5250102/ 7700000	Buget asigurari pentru soma ct. 5740101+ 5740102/ 7700000	Buget Fond national unic de asigurari sociale de sanatate ct. 5710100/ 7700000	Buget Fond pentru mediu ct. 5750100/ 7700000	Buget trezoreria statului ct. 5240100/ 7700000	Buget institutiil publice finantate Integral din venituri propril ct. 5600101/ 7700000	Buget institutiil publice finantate din venituri propril si subventil ct. 5610101/ 7700000	Buget activitati finantate din venituri propril si buget activitati de privatizare ct.5620101/ 7700000	Buget imprumuturi interne si externe ct. 5130101+ 5140101+ 5160101+ 5170101/ 7700000	Buget fonduri externe nerambur- sabile (sursa D) ct. 5150103/ 7700000	Alte disponibi- litati (ct.5XX)
03002	1. Incasari	442.708.086	42.361.971		289.538.895						22.105.480	52.568.754	3.007.728			33.125.268
03003	2. Plati	339.532.036	42.246.280		194.979.243						20.878.062	45.492.231	3.013.092			32.923.128
03004	3. Numerar net din activitatea operationala (rd.02-rd.03)	103.176.050	115.691		94.559.642						1.227.418	7.076.523	-5.364			202.140
03006	1. Incasari	1.553.525	114.112		1.439.413											
03007	2. Plati	69.694.856	110.837		69.059.663						67.955	-156.431				
03008	3. Numerar net din activitatea de investitii (rd.06-07)	-68.141.361	3.275		-67.620.250						-67.955	-156.431				
03010	1. Incasari	5.413.965			1.000.000						3.553.377	200.000	660.588			
03011	2. Plati	2.725.882			2.725.882											
03012	3. Numerar net din activitatea de finantare (rd.10-rd.11)	2.688.083			-1.725.882						3.553.377	200.000	660.588			
03013	IV.CRESTERA (DESCRESTERA) NETA DE NUMERAR SI ECHIVALENT DE NUMERAR (rd.04+rd.08+rd.12)	37.722.772	118.966		25.213.510						4.712.840	6.820.092	655.224			202.140
03014	V. NUMERAR SI ECHIVALENT DE NUMERAR LA INCEPUTUL ANULUI	37.130.375			20.974.599						11.616.946	1.264.909	1.229.959			2.043.962
030142	-sume utilizate/transferate din excedentul anului precedent	5.413.965			1.000.000						3.553.377	200.000	660.588			
03015	VI.NUMERAR SI ECHIVALENT DE NUMERAR LA SFARSITUL PERIOADEI (rd.13+rd.14+ rd.14.1-rd.14.2-rd.14.3)	69.494.182	118.966		45.188.109						12.776.409	7.885.001	1.224.595			2.246.102

Conducatorul institutiei

VIOREL MARIAN DRAGOMIR

Conducatorul compartimentului  
financiar-contabil

VASILICA CURGU

Viza trezoreriei



## SITUATIA FLUXURILOR DE TREZORERIE

30.06.2023

pag.: 1 - lei -

COD	DENUMIRE INDICATORI	Total	Casa in valuta	Alte disponibilitati
04002	1. Incasari	29.826.488		29.826.488
04003	2. Plati	29.930.250		29.930.250
04004	3. Numerar net din activitatea operationala (rd.02-rd.03)	-103.762		-103.762
04006	1. Incasari	5.889		5.889
04007	2. Plati	602		602
04008	3. Numerar net din activitatea de investitii (rd.06-rd.07)	5.287		5.287
04011	2. Plati	8.980		8.980
04012	3. Numerar net din activitatea de finantare (rd.10-rd.11)	-8.980		-8.980
04013	IV CRESTEREA (DESCRESTEREA) NETA DE NUMERAR SI ECHIVALENT DE NUMERAR (rd.04+rd.08+rd.12)	-107.455		-107.455
04014	V NUMERAR SI ECHIVALENT DE NUMERAR LA INCEPUTUL PERIOADEI	1.626.386		1.626.386
04017	VI NUMERAR SI ECHIVALENT DE NUMERAR LA FINELE PERIOADEI (rd.13+14+15-16)	1.518.931		1.518.931

Conducatorul institutiei

VIOREL MARIAN DRAGOMIR

Conducatorul compartimentului financiar-contabil

VASILICA GURZU



## DISPONIBIL DIN MIJLOACE CU DESTINATIE SPECIALA

30.06.2023

- lei -

DENUMRE INDICATORI	COD	DISPONIBIL LA INCEPUTUL ANULUI	INCASARI	PLATI	DISPONIBIL LA SFARSITUL PERIOADEI
TOTAL (rd.02 la 15)	05001	1.663.705	657.392	1.056.302	1.264.795
- Sume primite ca donatii si sponsorizari (ct.5500101,ct.5500102/analitice distincte)	05002	37.319		501	36.818
- Garantii materiale retinute gestionarilor conform Legii nr.22/1969 (ct.5500101,ct.5500102/analitice distincte)	05003	556.090	54.283	12.882	597.491
- Alte disponibilitati cu destinatie speciala (ct.5500101,ct.5500102/analitice distincte)	05011	1.070.296	603.109	1.042.919	630.486

Conducatorul institutiei,

VIOREL MARIAN DRAGOMIR

Conducatorul compartimentului  
financiar-contabil

VASILICA GURGU

**Situatia activelor si datoriilor institutiilor publice  
din administratia locala  
30.06.2023**

pag.: 1 - lei -

COD	DENUMIRE INDICATORI	Sold la inceputul anului	Sold la sfarsitul perioadei
18004	Numerar in lei in casieria institutiilor publice locale si ale institutiilor publice de subordonare locala,(ct.5310101)		118.966
18005	Disponibilitati in lei ale institutiilor publice locale si ale institutiilor publice de subordonare locala, la trezorerii (ct.5100000+5120101+5120501+5150101+5150103+5150500+5150600+5160101+5160301+5160302+5170101+5170301+5170302+5210100+5210300+5280000+5290201+5290301+5290400+5290901+5410101+5500101+ 5520000+5550101+5570101+5580101+5580201+5600101+5600300+5610101+5610300+5620101+5620300-7700000), din care:	37.130.375	69.320.216
18008	Total (in baze cash) (rd.04+05)	37.130.375	69.439.182
18010	Total (in baze accrual)(rd.08+09)	37.130.375	69.439.182
18022	Avansuri de trezorerie, acordate in lei (ct.5420100)		1.317
18023	Alte valori (ct.5320100+5320200+5320300+5320400+5320500+5320600+5320800)	639.566	344.594
18032	Disponibilitati ale institutiilor publice locale si ale institutiilor de subordonare locala la institutiile de credit rezidente (ct.5110101+5110102+5120102+5120402+5120502+5150102+5150202+5160102+5160202+5170102+5170202+5290202+5290302+5290902+5500102+5550102+5550202+5570202+5580102+5580302+5600102+5600103+5610102+5610103+5620102+5620103), din care:	1.626.386	1.518.931
18036	Total (in baze cash) (rd.32+35)	1.626.386	1.518.931
18038	Total (in baze accrual) (rd.36+37)	1.626.386	1.518.931
18051	Disponibilitati ale institutiilor publice aflate la alti rezidenti (terti) (ct.4610109+4610209+2670108+2670208)	850	850
18052	Total (in baze cash) (rd.51)	850	850
18131	Actiuni necotate detinute de autoritatile locale la societati nefinanciare (ct.2600200-2960102)(S11)	93.353.224	93.353.224
18134	Total (la valoarea contabila neta (la valoarea de intrare mai putin ajustarile cumulate pentru pierderea de valoare) (rd.131+132+133)	93.353.224	93.353.224
18157	Creante comerciale necurente legale de livrari de bunuri si servicii de catre autoritatile locale sau de institutii subordonate acestora (ct.4110201+4110208+4130200+4610201-4910200-4960200) Total (rd.158+159+160+164) din care:	2.608.008	2.601.427
18158	- de la populatie(gospodariile populatiei(S14)	2.608.008	2.601.427
18165	Creante comerciale curente legate de livrari de bunuri si servicii de catre autoritatile locale sau de institutii subordonate acestora(ct.2320000+2340000+4090101+4090102+4110101+4110108+4130100+4180000+4610101-4910100-4960100) Total(rd.166+167+168+172)din care de la:	7.770.949	20.841.098
18166	-de la gospodariile populatie (S14)	5.766.648	20.840.437
18167	-de la societati nefinanciare (S11)	770.659	661
18168	-de la institutiile publice, din care: (rd.169+170+171)	1.233.642	
18171	-Fonduri de securitate sociala(S1314)	1.233.642	
181711	-din care: creantele unitatilor sanitare cu paturi fata de Casele de Sanatate	1.233.642	
18176	1.Creante ale bugetului local (ct.4640000-4970000). Total (rd.177+178+179+183), din care:	100.707.102	149.766.598
18177	- de la gospodariile populatie (S14)	87.736.542	62.896.343
18178	- de la societati nefinanciare (S11)	12.970.560	86.870.255
18185	Total creante (rd.176+184)	100.707.102	149.766.598
18191	Sume de primit de la Autoritatea de Certificare / Autoritatile de Management / Agentiile de Plati - FONDURI EXTERNE NERAMBURSABILE POSTADERARE (ct.4580301)	19.615.464	18.727.081

COD	DENUMIRE INDICATORI	Sold la inceputul anului	Sold la sfarsitul perioadei
18192	Sume de primit de la Autoritatea de Certificare / Autoritatile de Management / Agentiile de Plati - FONDURI DE LA BUGET (ct.4580302)	4.008.726	2.864.142
18203	1.Sume datorate tertilor reprezentand garantii si cautiuni aflate in conturile institutiilor publice (ct.4280101+4280201+4620101+4620109).Total (rd.204+205+206), din care:	2.641.193	2.068.189
18204	- salariatilor (gospodariile populatiei)(S143)	562.827	609.116
18205	- societati nefinanciare (S11)	2.078.366	1.459.073
182671	Sume primite din excedentul anului precedent pentru acoperirea golurilor temporare de casa si pentru finantarea cheltuielilor sectiunii de dezvoltare (ct.5190107+5190190)		5.413.965
18268	Total(in baze cash)(rd.262+266+267+267.1)		5.413.965
18275	Total (in baze accrual) (cash+dobanzi) (rd.268+274)		5.413.965
18312	Datorii comerciale necurente legale de livrari de bunuri si servicii (ct.4010200+4030200+4040200+4050200+4620201). Total (rd.313+314+318+319), din care catre:	2.512.945	239.964
18313	- Societati nefinanciare(S11)	2.512.945	239.964
18320	Datorii comerciale curente legate de livrari de bunuri si servicii (ct.4010100+4030100+4040100+4050100+4080000+4190000+4620101). Total (rd.321+322+326+327) din care catre:	4.378.148	11.282.204
18321	-Societati nefinanciare (S11)	4.378.148	11.282.204
18331	Datoriile institutiilor publice din administratia locala catre bugete (ct.4310100+4310200+4310300+4310400+4310500+4310600+4310700+4370100+4370200+4370300+4420300+4420801+4440000+4460100+4460200+4480100)	52.316.799	55.377.944
18332	Salariile angajatilor (ct.4210000+4230000+4260000+4270100+4270300+4280101)	7.693.956	8.531.715
18333	Alte drepturi cuvenite altor categorii de persoane (ct.4260000+4270200+4270300+4290000+4380000)	91.894	144.830
18335	Total (rd.331+332+333+334)	60.102.649	64.054.489
18341	Avansuri primite de la Autoritatile de Certificare / Autoritatile de Management / Agentiile de Plati - FORNDURI EXTERNE NERAMBURSABILE POSTADERARE SI FONDURI DE LA BUGET(ct.4580501+4580502)	29.793.987	51.672.199
183421	Provizioane necurente (ct.1510201+1510202+1510203+1510204+1510208), din care:	662.609	630.952
183423	Provizioane necurente reprezentand drepturi de natura salariala stabilite in favoarea personalului din sectorul bugetar prin titluri devenite executorii (din soldul ct.1510203)	662.609	630.952
18343	Provizioane curente (ct.1510101+1510102+1510103+1510104+1510108), din care:	61.175	74.508
183432	Provizioane curente reprezentand drepturi de natura salariala stabilite in favoarea personalului din sectorul bugetar prin titluri devenite executorii (din soldul ct.1510103)	61.175	74.508

Conducatorul institutiei

VIOREL MARIAN DRAGOMIR


Conducatorul compartimentului  
financiar-contabil

VASILICA SURGU

## Situația acțiunilor/părților sociale deținute direct/indirect de unitățile administrativ-teritoriale la operatorii economici

Nr. crt.	Codul județului	Denumirea județului	Codul fiscal al unității administrativ-teritoriale	Denumirea unității administrativ-teritoriale	Unitatea administrativ-teritorială este acționar la operatorul economic		Codul unic de identificare al operatorului economic la care unitatea administrativ-teritorială este acționar direct sau indirect	Codul CAEN al activității principale a operatorului economic la care unitatea administrativ-teritorială este acționar direct sau indirect	Denumirea operatorului economic la care unitatea administrativ-teritorială este acționar direct sau indirect	Capitalul social al operatorului economic la care unitatea administrativ-teritorială este acționar direct sau indirect	Valoarea acțiunilor/părților sociale din capitalul social al operatorului economic deținute de către unitatea administrativ-		Ponderea în capitalul social
					Direct	Indirect					Direct	Indirect	
1	2	3	4	5	6	7	8	9	10	11	12	13	14=12/11 14=13/11
1	09	Braila	4205670	Municipiul Braila	Municipiul Braila		10597853	6021	SC Braicar S.A. Braila	65,260,590.00	65,260,590.00		100.00
2	09	Braila	4205670	Municipiul Braila	Municipiul Braila		10625635	9003	SC Eco SA Braila	10,118,407.00	10,072,144.00		99.54
3	09	Braila	4205670	Municipiul Braila	Municipiul Braila		3106589	4030	SC CET SA Braila	4,738,357.00	3,788,790.00		79.96
4	09	Braila	4205670	Municipiul Braila	Municipiul Braila		7179966	4100	Comp.de Utilitati Publice Dunarea S.A. Braila	3,538,100.00	3,072,000.00		86.83
5	09	Braila	4205670	Municipiul Braila	Municipiul Braila		27338691	6820	SC Adm. Pietelor si Targurilor S.A. Braila	11,160,700.00	11,159,700.00		99.99
									<b>Total General</b>	<b>94,816,154.00</b>	<b>93,353,224.00</b>		


  
 Conducătorul instituției,  
**Viorel Marian Dragomir**

Conducătorul compartimentului,  
 financiar- contabilitate  
**Gurgu Vasilica**




Capi- tol	Sub- capi- tol	Pa- ra- graf	Gru- pa / Titlu	Ar- ti- col	Ali- ne- at	Denumire indicator	Prevederi bugetare aprobrate la finele perioadei de raportare	Prevederi bugetare trimestriale cumulate	Drepturi constatate			Incasari realizate	Stingeri pe alte cai decat incasari	Drepturi constatate de incasat
									Total, din care:	din anii precedenti	din anul curent			
A						B	1	2	3=4+5	4	5	6	7	8=3-6-7
0702	01	01				fizice	18.006.660	11.506.660	20.378.498	5.243.930	15.134.568	11.886.687	75.608	8.416.203
		02				Impozit si taxa pe cladiri de la persoane juridice	24.141.250	14.141.250	58.186.020	38.426.372	19.759.648	11.644.423		46.541.597
		02				Impozit si taxa pe teren	12.484.320	8.219.320	18.416.375	8.527.789	9.888.586	7.074.585	62.710	11.279.080
		01				Impozit pe terenuri de la persoane fizice	6.742.670	4.242.670	9.075.783	3.424.719	5.651.064	4.325.807	62.632	4.687.344
		02				Impozit si taxa pe teren de la persoane juridice	5.709.370	3.959.370	9.317.616	5.099.636	4.217.980	2.731.271		6.586.345
		03				Impozitul pe terenul extravilan + Restante anii anteriori din impozitul pe terenul agricol	32.280	17.280	22.976	3.434	19.542	17.507	78	5.391
		03				Taxe judiciare de timbru si alte taxe de timbru	5.243.800	3.493.800	1.785.641	605.071	1.180.570	1.125.568		660.073
1000	02					A4 IMPOZITE SI TAXE PE BUNURI SI SERVICII	127.621.920	73.608.920	105.614.261	29.116.956	76.497.305	67.452.534	258.926	37.902.801
1102						SUME DEFALCATE DIN TVA	100.059.000	54.686.000	54.666.000		54.666.000	54.666.000		
		02				Sume defalcate din taxa pe valoarea adaugata pentru finantarea cheltui- lilor descentralizate la nivelul comunelor,oraseilor, municipiilor, sectoarelor si Municipiului Bucuresti	95.661.000	51.857.000	51.837.000		51.837.000	51.837.000		
		06				Sume defalcate din taxa pe valoarea adaugata pentru echilibrarea bugetelor locale	1.264.000	1.201.000	1.201.000		1.201.000	1.201.000		
		09				Sume defalcate din taxa pe valoarea adaugata pentru finantarea invatamantului particular si a confesional	3.134.000	1.628.000	1.628.000		1.628.000	1.628.000		









Capi- tol	Sub- capi- tol	Pa- ra- graf	Gru- pa / Titlu	Ar- ti- col	Ali- ne- at	Denumire indicator	Prevederi bugetare aprobrate la finele perioadei de raportare	Prevederi bugetare trimestriale cumulate	Drepturi constatate			Incasari realizate	Stingeri pe alte cai decat incasari	Drepturi constatate de incasat
									Total, din care:	din anii precedenti	din anul curent			
A						B	1	2	3=4+5	4	5	6	7	8=3-6-7
3902	07					teritoriale	754.070	754.070	2.547.765	1.050.575	1.497.190	1.121.733	306	1.425.726
4000	02					III OPERATIUNI FINANCIARE			1.000.000		1.000.000	1.000.000		
4002						INCASARI DIN RAMBURSAREA IMPRUMUTURILOR ACORDATE			1.000.000		1.000.000	1.000.000		
	14					Sume din excedentul bugetului local utilizate pentru finantarea cheltuielilor sectiunii de dezvoltare			1.000.000		1.000.000	1.000.000		
4100	02					IV. SUBVENTII	114.580.990	59.161.590	14.839.819	4.008.727	10.831.092	10.300.872	1.674.805	2.864.142
4200						SUBVENTII DE LA ALTE NIVELE ALE ADMINISTRATIEI PUBLICE	114.580.990	59.161.590	14.839.819	4.008.727	10.831.092	10.300.872	1.674.805	2.864.142
4202						SUBVENTII DE LA BUGETUL DE STAT	113.281.080	57.861.680	14.736.606	4.008.727	10.727.879	10.197.659	1.674.805	2.864.142
	16					Subventii de la bugetul de stat catre bugetele locale pentru finantarea investitiilor in sanatate	9.723.000							
	01					Subventii de la bugetul de stat catre bugetele locale pentru finantarea aparaturii medicale si echipamentelor de comunicatii in urgenta in sanatate	423.000							
	02					Subventii de la bugetul de stat catre bugetele locale pentru finantarea reparatiilor capitale in sanatate	9.300.000							
	34					Subventii pentru acordarea ajutorului pentru incalzirea locuintei si a suplimentului pentru energie alocate pentru consumul de combustibili solizi si/sau petrolieri	900.000	360.000	257.864		257.864	257.864		

Capi- tol	Sub- capi- tol	Pa- ra- graf	Gru- pa / Titlu	Ar- ti- col	Ali- ne- at	Denumire indicator	Prevederi bugetare aprobrate la finele perioadei de raportare	Prevederi bugetare trimestriale cumulate	Drepturi constatate			Incasari realizate	Stingeri pe alte cai decat incasari	Drepturi constatate de incasat
									Total, din care:	din anii precedenti	din anul curent			
A						B	1	2	3=4+5	4	5	6	7	8=3-6-7
4202	41					Subventii de la bugetul de stat pentru finantarea sanatatii	150.000	80.000	59.000		59.000	59.000		
	51					Subventii primite de la bugetul de stat pentru finantarea unor programe de interes national	193.680	193.680						
	02					Subventii primite de la bugetul de stat pentru finantarea unor programe de interes national, destinate sectiunii de dezvoltare a bugetului local	193.680	193.680						
	66					Subventii din bugetul de stat alocate conform contractelor incheiate cu directiile de sanatate publica	9.120.000	6.705.000	3.350.000		3.350.000	3.350.000		
	69					Subventii de la bugetul de stat catre bugetele locale necesare sustinerii derularii proiectelor finantate din fonduri externe nerambursabile (FEN) postaderare, aferente perioadei de programare 2014-2020	40.945.210	23.727.600	7.038.800	4.008.727	3.030.073	2.499.853	1.674.805	2.864.142
	79					Subventii pentru finantarea liceelor tehnologice cu profil preponderent agricol	315.000	315.000	247.988		247.988	247.988		
	02					Subventii pentru finantarea liceelor tehnologice cu profil preponderent agricol, pentru sectiunea de dezvoltare	315.000	315.000	247.988		247.988	247.988		
	87					Subventii de la bugetul de stat catre bugetele locale pentru Programul national de investitii "Anghel Saligny"	20.000.000	10.000.000	3.504.672		3.504.672	3.504.672		

Capi- tol	Sub- capi- tol	Pa- ra- graf	Gru- pa / Titlu	Ar- ti- col	Ali- ne- at	Denumire indicator	Prevederi bugetare aprobrate la finele perioadei de raportare	Prevederi bugetare trimestriale cumulate	Drepturi constatate			Incasari realizate	Stingeri pe alte cai decat incasari	Drepturi constatate de incasat
									Total, din care:	din anii precedenti	din anul curent			
A						B	1	2	3=4+5	4	5	6	7	8=3-6-7
4202	88					Alocari de sume din PNRR aferente asistentei financiare nerambursabile	23.153.810	11.253.810						
		01				Fonduri europene nerambursabile	19.456.980	9.456.980						
		03				Sume aferente TVA	3.696.830	1.796.830						
	89					Alocari de sume din PNRR aferente componentei imprumuturi	8.780.380	5.226.590	278.282		278.282	278.282		
		01				Fonduri din imprumut rambursabil	7.384.080	4.393.430	233.850		233.850	233.850		
		03				Sume aferente TVA	1.396.300	833.160	44.432		44.432	44.432		
4302						SUBVENTII DE LA ALTE ADMINISTRATII	1.299.910	1.299.910	103.213		103.213	103.213		
	39					Subventii acordate in baza contractelor de parteneriat sau asociere	1.299.910	1.299.910	100.000		100.000	100.000		
	44					Sume alocate din sumele obtinute in urma scoaterii la licitatie a certificatelor de emisii de gaze cu efect de sera pentru finantarea proiectelor de investitii			3.213		3.213	3.213		
4802						SUME PRIMITE DE LA UE/ALTI DONATORI IN CONTUL PLATILOR EFECTUATE SI PREFINANATARI								
						AFERENTE CADRULUI FINANCIAR 2014-2020	414.412.380	189.403.980	72.016.837	19.615.463	52.401.374	41.281.532	12.008.224	18.727.081
	01					Fondul European de Dezvoltare Regionala(FEDR)	407.720.350	182.711.950	68.982.775	19.179.902	49.802.873	38.247.470	12.008.224	18.727.081
		01				Sume primite in contul platilor efectuate in anul curent	407.720.350	182.711.950	13.657.357		13.657.357			13.657.357
		02				Sume primite in contul platilor efectuate in anii anteriori			22.207.366	19.179.902	3.027.464	5.129.418	12.008.224	5.069.724
		03				Prefinantare			33.118.052		33.118.052	33.118.052		
	02					Fondul Social European(FSE)	2.756.110	2.756.110	2.176.274		2.176.274	2.176.274		

Capi- tol	Sub- capi- tol	Pa- ra- gra- f	Gru- pa / Titlu	Ar- ti- col	Ali- ne- at	Denumire indicator	Prevederi bugetare aprobrate la finele perioadei de raportare	Prevederi bugetare trimestriale cumulate	Drepturi constatate			Incasari realizate	Stingeri pe alte cai decat incasari	Drepturi constatate de incasat
									Total, din care:	din anii precedenti	din anul curent			
A						B	1	2	3=4+5	4	5	6	7	8=3-6-7
4802	02	01				Sume primite in contul platilor efectuate in anul curent	2.756.110	2.756.110	2.171.147		2.171.147	2.171.147		
		02				Sume primite in contul platilor efectuate in anii anteriori			5.127		5.127	5.127		
		05				Fondul European pentru Pescuit si Afaceri Maritime (FEPAM)	3.935.920	3.935.920	857.788	435.561	422.227	857.788		
		01				Sume primite in contul platilor efectuate in anul curent	3.935.920	3.935.920						
		02				Sume primite in contul platilor efectuate in anii anteriori			857.788	435.561	422.227	857.788		

Conducatorul institutiei,

VIOREL MARIAN DRAGOMIR

Conducatorul compartim. fin. contabil

VASILICA GURGU



Capi- tol	Sub- capi- tol	Pa- ra- graf	Gru- pa / Titlu	Ar- ti- col	Ali- ne- at	Denumire indicator	Prevederi bugetare aprobrate la finele perioadei de raportare	Prevederi bugetare trimestriale cumulate	Drepturi constatate			Incasari realizate	Stingeri pe alte cai decat incasari	Drepturi constatate de incasat
									Total, din care:	din anii precedenti	din anul curent			
A						B	1	2	3=4+5	4	5	6	7	8=3-6-7
0702	01	01				fizice	18.006.660	11.506.660	20.378.498	5.243.930	15.134.568	11.886.687	75.608	8.416.203
		02				Impozit si taxa pe cladiri de la persoane juridice	24.141.250	14.141.250	58.186.020	38.426.372	19.759.648	11.644.423		46.541.597
		02				Impozit si taxa pe teren	12.484.320	8.219.320	18.416.375	8.527.789	9.888.586	7.074.585	62.710	11.279.080
		01				Impozit pe terenuri de la persoane fizice	6.742.670	4.242.670	9.075.783	3.424.719	5.651.064	4.325.807	62.632	4.687.344
		02				Impozit si taxa pe teren de la persoane juridice	5.709.370	3.959.370	9.317.616	5.099.636	4.217.980	2.731.271		6.586.345
		03				Impozitul pe terenul extravilan + Restante anii anteriori din impozitul pe terenul agricol	32.280	17.280	22.976	3.434	19.542	17.507	78	5.391
		03				Taxe judiciare de timbru si alte taxe de timbru	5.243.800	3.493.800	1.785.641	605.071	1.180.570	1.125.568		660.073
1000	02					A4 IMPOZITE SI TAXE PE BUNURI SI SERVICII	127.621.920	73.608.920	105.614.261	29.116.956	76.497.305	67.452.534	258.926	37.902.801
1102						SUME DEFALCATE DIN TVA	100.059.000	54.686.000	54.666.000		54.666.000	54.666.000		
		02				Sume defalcate din taxa pe valoarea adaugata pentru finantarea cheltuielilor descentralizate la nivelul comunelor, oraselor, municipiilor, sectoarelor si Municipiului Bucuresti	95.661.000	51.857.000	51.837.000		51.837.000	51.837.000		
		06				Sume defalcate din taxa pe valoarea adaugata pentru echilibrarea bugetelor locale	1.264.000	1.201.000	1.201.000		1.201.000	1.201.000		
		09				Sume defalcate din taxa pe valoarea adaugata pentru finantarea invatamantului particular si a confesional	3.134.000	1.628.000	1.628.000		1.628.000	1.628.000		









Capi- tol	Sub- capi- tol	Pa- ra- graf	Gru- pa/ Titlu	Ar- ti- col	Ali- ne- at	Denumire indicator	Prevederi bugetare aprobat la finele perioadei de raportare	Prevederi bugetare trimestriale cumulate	Drepturi constatate			Incasari realizate	Stingeri pe alte cai decat incasari	Drepturi constatate de incasat
									Total, din care:	din anii precedenti	din anul curent			
A						B	1	2	3=4+5	4	5	6	7	8=3-6-7
4202	66					conform contractelor incheiate cu directiile de sanatate publica	9.120.000	6.705.000	3.350.000		3.350.000	3.350.000		
4302						SUBVENTII DE LA ALTE ADMINISTRATII	200.000	200.000	100.000		100.000	100.000		
	39					Subventii acordate in baza contractelor de parteneriat sau asociere	200.000	200.000	100.000		100.000	100.000		



Conducatorul institutiei,

VIOREL MARIAN DRAGOMIR

Conducatorul compart. fin. contabil,



VASILICA GURGU

**CONTUL DE EXECUTIE AL BUGETULUI LOCAL - VENITURI**  
**SECTIUNEA DE DEZVOLTARE**  
**30.06.2023**

Pag. 1 -lei-

Capi- tol	Sub- capi- tol	Pa- ra- graf	Gru- pa / Titlu	Ar- ti- col	Ali- ne- at	Denumire indicator	Prevederi bugetare aprobrate la finele perioadei de raportare	Prevederi bugetare trimestriale cumulate	Drepturi constatate			Incasari realizate	Stingeri pe alte cai decat incasari	Drepturi constatate de incasat
									Total, din care:	din anii precedenti	din anul curent			
A						B	1	2	3=4+5	4	5	6	7	8=3-6-7
0001	02					TOTAL VENITURI-BUGET LOCAL	648.896.790	316.582.170	126.317.209	28.185.421	98.131.788	85.784.815	13.683.335	26.849.059
0002						I. VENITURI CURENTE	128.758.190	74.066.370	35.526.587		35.526.587	35.526.587		
2900						C. VENITURI NEFISCALE	128.758.190	74.066.370	35.526.587		35.526.587	35.526.587		
3300						C2. VANZARI DE BUNURI SI SERVICII	128.758.190	74.066.370	35.526.587		35.526.587	35.526.587		
3702						TRANSFERURI VOLUNTARE, ALTELE DECAT SUBVENTIILE	128.758.190	74.066.370	35.526.587		35.526.587	35.526.587		
	04					Varsaminte din sectiunea de functionare	128.758.190	74.066.370	35.500.000		35.500.000	35.500.000		
	05					Sume primite din fondul de solidaritate al Uniunii Europene			26.587		26.587	26.587		
3900	02					II. VENITURI DIN CAPITAL	1.515.230	1.295.230	6.700.830	4.561.231	2.139.599	1.442.688	306	5.257.836
3902						VENITURI DIN VALORIFICAREA UNOR BUNURI	1.515.230	1.295.230	6.700.830	4.561.231	2.139.599	1.442.688	306	5.257.836
	01					Venituri din valorificarea unor bunuri ale institutiilor publice	59.020	39.020	2.159		2.159	2.159		
	03					Venituri din vanzarea locuintelor construite din fondurile statului	702.140	502.140	4.150.906	3.510.656	640.250	318.796		3.832.110
	07					Venituri din vanzarea unor bunuri apartinind domeniului privat al statului sau al unitatilor administrativ- teritoriale	754.070	754.070	2.547.765	1.050.575	1.497.190	1.121.733	306	1.425.726
4000	02					III OPERATIUNI FINANCIARE			1.000.000		1.000.000	1.000.000		
4002						INCASARI DIN RAMBURSAREA IMPRUMUTURILOR ACORDATE			1.000.000		1.000.000	1.000.000		
	14					Sume din excedentul bugetului local utilizate pentru finantarea cheltuielilor sectiunii de dezvoltare			1.000.000		1.000.000	1.000.000		
4100	02					IV. SUBVENTII	104.210.990	51.816.590	11.072.955	4.008.727	7.064.228	6.534.008	1.674.805	2.864.142





Capi- tol	Sub- capi- tol	Pa- ra- graf	Gru- pa / Titlu	Ar- ti- col	Ali- ne- at	Denumire indicator	Prevederi bugetare aprobrate la finele perioadei de raportare	Prevederi bugetare trimestriale cumulate	Drepturi constatate			Incasari realizate	Stingeri pe alte cai decat incasari	Drepturi constatate de incasat
									Total, din care:	din anii precedenti	din anul curent			
A						B	1	2	3=4+5	4	5	6	7	8=3-6-7
4802						AFERENTE CADRULUI FINANCIAR 2014-2020	414.412.380	189.403.980	72.016.837	19.615.463	52.401.374	41.281.532	12.008.224	18.727.081
	01					Fondul European de Dezvoltare Regionala(FEDR)	407.720.350	182.711.950	68.982.775	19.179.902	49.802.873	38.247.470	12.008.224	18.727.081
		01				Sume primite in contul platilor efectuate in anul curent	407.720.350	182.711.950	13.657.357		13.657.357			13.657.357
		02				Sume primite in contul platilor efectuate in anii anteriori			22.207.366	19.179.902	3.027.464	5.129.418	12.008.224	5.069.724
		03				Prefinantare			33.118.052		33.118.052	33.118.052		
	02					Fondul Social European(FSE)	2.756.110	2.756.110	2.176.274		2.176.274	2.176.274		
		01				Sume primite in contul platilor efectuate in anul curent	2.756.110	2.756.110	2.171.147		2.171.147	2.171.147		
		02				Sume primite in contul platilor efectuate in anii anteriori			5.127		5.127	5.127		
	05					Fondul European pentru Pescuit si Afaceri Maritime (FEPAM)	3.935.920	3.935.920	857.788	435.561	422.227	857.788		
		01				Sume primite in contul platilor efectuate in anul curent	3.935.920	3.935.920						
		02				Sume primite in contul platilor efectuate in anii anteriori			857.788	435.561	422.227	857.788		

Conducatorul institutiei,  
VIOREL MARIAN DRAGOMIR

Conducatorul compart. fin. contabil  
VASILICA GURGU

## MUNICIPIUL BRAILA

CONTUL DE EXECUTIE AL BUGETULUI LOCAL - CHELTUIELI  
30.06.2023

Pag. 1 - lei-

Capi- tol	Sub- capi- tol	Pa- ra- graf	Gru- pa / Titlu	Ar- ti- col	Ali- ne- at	Denumire indicator	Credite de angajament		Credite bugetare		Angajamente bugetare	Angajamente legale	Plati efectuate	Angajamente legale de platit	Cheltuieli efective
							aprobate la finele perioadei de raportare	trimestriale cumulate	aprobate la finele perioadei de raportare	trimestriale cumulate					
							1	2	3	4					
A						B	1	2	3	4	5	6	7	8=6-7	9
5002						TOTAL CHELTUIELI			1.072.614.850	590.963.420	563.590.232	563.590.232	266.764.788	296.825.444	200.862.238
5100	02					Partea I-a SERVICII PUBLICE GENERALE			63.290.960	42.001.960	50.920.057	50.920.057	27.028.482	23.891.575	25.381.605
5102						AUTORITATI PUBLICE SI ACTIUNI EXTERNE			52.673.410	35.211.410	44.345.817	44.345.817	22.604.207	21.741.610	20.908.068
	01					Autoritati executive si legislative			52.673.410	35.211.410	44.345.817	44.345.817	22.604.207	21.741.610	20.908.068
	03					Autoritati executive			52.673.410	35.211.410	44.345.817	44.345.817	22.604.207	21.741.610	20.908.068
5402						ALTE SERVICII PUBLICE GENERALE			9.617.550	5.790.550	6.189.169	6.189.169	4.039.204	2.149.965	4.088.466
	05					Fond de rezerva bugetara la dispozitia autoritatilor locale			500.000	250.000					
	07					Fond pentru garantarea imprumuturilor externe, contracte/garantate de administratiile publice locale			5.000.000	3.000.000	2.340.811	2.340.811	2.340.811		2.340.811
	10					Servicii publice comunitare de evidenta a persoanelor			4.117.550	2.540.550	3.848.358	3.848.358	1.698.393	2.149.965	1.747.155
	50					Alte servicii publice generale									500
5502						TRANZACTII PRIVIND DATORIA PUBLICA SI IMPRUMUTURI			1.000.000	1.000.000	385.071	385.071	385.071		385.071
6000	02					Partea II-a APARARE, ORDINE PUBLICA SI SIGURANTA NATIONALA			18.318.500	9.086.000	9.073.665	9.073.665	9.022.551	51.114	9.036.235
6102						ORDINE PUBLICA SI SIGURANTA NATIONALA			18.318.500	9.086.000	9.073.665	9.073.665	9.022.551	51.114	9.036.235
	03					Ordine publica			17.950.000	8.976.000	8.976.000	8.976.000	8.976.000		8.976.000
	04					Politie comunitara			17.950.000	8.976.000	8.976.000	8.976.000	8.976.000		8.976.000
	05					Protectie civila si protectia contra incendiilor (protectie civila nonmilitara)			368.500	110.000	97.665	97.665	46.551	51.114	50.835
	50					Alte cheltuieli in domeniul ordinii publice si sigurantei nationale									9.400
6500	02					Partea III-a CHELTUIELI SOCIAL-CULTURALE			260.739.780	153.831.730	161.257.690	161.257.690	95.505.087	65.752.603	93.428.059
6502						INVATAMANT			84.353.710	52.763.410	30.185.534	30.185.534	19.174.119	11.011.415	16.368.587



Capi- tol	Sub- capi- tol	Pa- ra- graf	Gru- pa / Titlu	Ar- ti- col	Ali- ne- at	Denumire indicator	Credite de angajament		Credite bugetare		Angajamente bugetare	Angajamente legale	Plati efectuate	Angajamente legale de platit	Cheltuieli efective
							aprobrate la finele perioadei de raportare	trimestriale cumulate	aprobrate la finele perioadei de raportare	trimestriale cumulate					
A						B	1	2	3	4	5	6	7	8=6-7	9
6502	03					Invatamant prescolar si primar			31.991.630	19.985.460	8.337.810	8.337.810	5.124.534	3.213.276	3.104.824
	01					Invatamant prescolar			13.606.520	10.577.480	6.986.807	6.986.807	3.971.133	3.015.674	1.999.963
	02					Invatamant primar			18.385.110	9.407.980	1.351.003	1.351.003	1.153.401	197.602	1.104.861
	04					Invatamant secundar			49.774.540	31.071.800	20.457.387	20.457.387	13.623.286	6.834.101	12.836.015
	01					Invatamant secundar inferior			22.985.990	13.819.890	6.368.586	6.368.586	5.582.884	785.702	6.093.414
	02					Invatamant secundar superior			26.102.780	16.826.850	13.538.924	13.538.924	7.724.403	5.814.521	6.449.015
	03					Invatamant profesional			685.770	425.060	549.877	549.877	315.999	233.878	293.586
	05					Invatamant postliceal			285.610	25.000	10.000	10.000	10.000		10.660
	11					Servicii auxiliare pentru educatie			144.080	50.000	38.198	38.198	38.198		30.031
	03					Internate si cantine pentru elevi			144.080	50.000	38.198	38.198	38.198		30.031
	13					Invatamant anteprescolar			1.885.850	1.571.150	1.306.124	1.306.124	370.961	935.163	371.562
	50					Alte cheltuieli in domeniul invatamantului			272.000	60.000	36.015	36.015	7.140	28.875	15.495
6602						SANATATE			22.006.000	8.189.000	10.212.400	10.212.400	3.895.627	6.316.773	3.913.018
	06					Servicii medicale in unitati sanitare cu paturi			11.400.000	600.000					
	01					Spitale generale			11.400.000	600.000					
	08					Servicii de sanatate publica			10.260.000	7.329.000	10.205.000	10.205.000	3.889.257	6.315.743	3.904.510
	50					Alte cheltuieli in domeniul sanatatii			346.000	260.000	7.400	7.400	6.370	1.030	8.508
	50					Alte institutii si actiuni sanitare			346.000	260.000	7.400	7.400	6.370	1.030	8.508
6702						CULTURA, RECREERE SI RELIGIE			42.967.400	30.574.000	20.750.213	20.750.213	18.416.033	2.334.180	18.452.009
	03					Servicii culturale			13.948.500	9.695.000	6.528.838	6.528.838	6.528.838		6.553.947
	04					Institutii publice de spectacole si concerte			10.948.500	7.767.000	5.323.838	5.323.838	5.323.838		5.348.947
	06					Case de cultura			3.000.000	1.928.000	1.205.000	1.205.000	1.205.000		1.205.000
	05					Servicii recreative si sportive			15.300.000	10.209.000	8.453.073	8.453.073	8.453.073		8.453.073
	01					Sport			3.300.000	1.650.000	1.650.000	1.650.000	1.650.000		1.650.000
	02					Tineret			100.000	100.000					

Capi- tol	Sub- capi- tol	Pa- ra- graf	Gru- pa / Titlu	Ar- ti- col	Ali- ne- at	Denumire indicator	Credite de angajament		Credite bugetare		Angajamente bugetare	Angajamente legale	Plati efectuate	Angajamente legale de platit	Cheltuieli efective
							aprobate la finele perioadei de raportare	trimestriale cumulate	aprobate la finele perioadei de raportare	trimestriale cumulate					
A						B	1	2	3	4	5	6	7	8=6-7	9
6702	03					Intretinere gradini publice, parcuri									
	03					zone verzi, baze sportive si de agrement			11.900.000	8.459.000	6.803.073	6.803.073	6.803.073		6.803.073
	06					Servicii religioase			1.300.000	1.300.000	1.273.134	1.273.134	1.273.134		1.283.000
	50					Alte servicii in domeniile culturii, recreerii si religiei			12.418.900	9.370.000	4.495.168	4.495.168	2.160.988	2.334.180	2.161.989
6802						ASIGURARI SI ASISTENTA SOCIALA			111.412.670	62.305.320	100.109.543	100.109.543	54.019.308	46.090.235	54.694.445
	04					Asistenta acordata persoanelor in varsta			26.102.670	15.360.820	17.776.094	17.776.094	10.246.870	7.529.224	10.611.648
	05					Asistenta sociala in caz de boli si invaliditati			67.942.000	38.031.500	67.885.872	67.885.872	37.067.340	30.818.532	37.195.384
	02					Asistenta sociala in caz de invaliditate			67.942.000	38.031.500	67.885.872	67.885.872	37.067.340	30.818.532	37.195.384
	15					Prevenirea excluderii sociale			900.000	360.000	229.964	229.964	229.964		241.964
	01					Ajutor social			900.000	360.000	229.964	229.964	229.964		241.964
	50					Alte cheltuieli in domeniul asigurarilor si asistentei sociale			16.468.000	8.553.000	14.217.613	14.217.613	6.475.134	7.742.479	6.645.449
	50					Alte cheltuieli in domeniul asistentei sociale			16.468.000	8.553.000	14.217.613	14.217.613	6.475.134	7.742.479	6.645.449
7000	02					Partea IV-a SERVICII SI DEZVOLTARE PUBLICA, LOCUINTE, MEDIU SI APE			142.279.140	108.583.260	72.773.954	72.773.954	42.420.738	30.353.216	38.162.959
7002						LOCUINTE, SERVICII SI DEZVOLTARE PUBLICA			71.856.710	52.175.260	43.884.175	43.884.175	13.530.959	30.353.216	9.238.576
	06					Iluminat public si electrificari			9.500.000	8.500.000	9.300.000	9.300.000	6.931.350	2.368.650	5.490.368
	50					Alte servicii in domeniile locuintelor, serviciilor si dezvoltarii comunale			62.356.710	43.675.260	34.584.175	34.584.175	6.599.609	27.984.566	3.748.208
7402						PROTECTIA MEDIULUI			70.422.430	56.408.000	28.889.779	28.889.779	28.889.779		28.924.383
	05					Salubritate si gestiunea deseurilor			65.134.430	51.120.000	24.456.007	24.456.007	24.456.007		24.490.611
	01					Salubritate			65.134.430	51.120.000	24.456.007	24.456.007	24.456.007		24.490.611
	50					Alte servicii in domeniul protectiei mediului			5.288.000	5.288.000	4.433.772	4.433.772	4.433.772		4.433.772
8000	02					Partea V-a ACTIUNI ECONOMICE			587.986.470	277.460.470	269.564.866	269.564.866	92.787.930	176.776.936	34.853.380

Capi- tol	Sub- capi- tol	Pa- ra- graf	Gru- pa / Titlu	Ar- ti- col	Ali- ne- at	Denumire indicator	Credite de angajament		Credite bugetare		Angajamente bugetare	Angajamente legale	Plati efectuate	Angajamente legale de platit	Cheltuieli efective
							aprobate la finele perioadei de raportare	trimestriale cumulate	aprobate la finele perioadei de raportare	trimestriale cumulate					
A						B	1	2	3	4	5	6	7	8=6-7	9
8002						ACTIUNI GENERALE ECONOMICE, SI DE MUNCA			800.000	500.000	291.995	291.995	291.995		117.699
	01					Actiuni generale economice si comerciale			800.000	500.000	291.995	291.995	291.995		117.699
		30				Alte cheltuieli pentru actiuni generale economice si comerciale			800.000	500.000	291.995	291.995	291.995		117.699
8402						TRANSPORTURI			576.698.200	266.772.200	265.646.204	265.646.204	91.948.897	173.697.307	34.734.732
	03					Transport rutier			568.776.780	261.926.780	262.938.869	262.938.869	89.241.562	173.697.307	32.232.732
		02				Transport in comun			495.570.390	223.670.390	217.896.659	217.896.659	70.597.941	147.298.718	20.180.124
		03				Strazi			73.206.390	38.256.390	45.042.210	45.042.210	18.643.621	26.398.589	12.052.608
		50				Alte cheltuieli in domeniul transporturilor			7.921.420	4.845.420	2.707.335	2.707.335	2.707.335		2.502.000
8702						ALTE ACTIUNI ECONOMICE			10.488.270	10.188.270	3.626.667	3.626.667	547.038	3.079.629	949
	04					Turism			10.488.270	10.188.270	3.626.667	3.626.667	547.038	3.079.629	949

## MUNICIPIUL BRAILA

DETALIEREA CHELTUIELILOR  
- buget local -  
30.06.2023

Pag. 5 - lei-

Capi- tol	Sub- capi- tol	Pa- ra- graf	Gru- pa / Titlu	Ar- ti- col	Ali- ne- at	Denumire indicator	Credite de angajament		Credite bugetare		Angajamente bugetare	Angajamente legale	Plati efectuate	Angajamente legale de platit	Cheltuieli efective
							aprobate la finele perioadei de raportare	trimestriale cumulate	aprobate la finele perioadei de raportare	trimestriale cumulate					
A						B	1	2	3	4	5	6	7	8=6-7	9
5002						TOTAL CHELTUIELI			1.072.614.850	590.963.420	563.590.232	563.590.232	266.764.788	296.825.444	200.862.238
	01					CHELTUIELI CURENTE			981.039.530	539.262.130	531.043.850	531.043.850	254.931.836	276.112.014	196.842.577
	10					TITLUL I CHELTUIELI DE PERSONAL			95.841.710	53.345.060	91.528.852	91.528.852	40.530.923	50.997.929	41.023.014
	20					TITLUL II BUNURI SI SERVICII			104.721.110	66.674.770	64.930.572	64.930.572	46.617.077	18.313.495	46.667.924
	30					TITLUL III DOBANZI			1.000.000	1.000.000	385.071	385.071	385.071		385.071
	40					TITLUL IV SUBVENTII			31.239.000	21.539.000	20.503.324	20.503.324	19.109.979	1.393.345	20.503.324
	50					TITLUL V FONDURI DE REZERVA			500.000	250.000					
	51					TITLUL VI TRANSFERURI INTRE UNITATI ALE ADMINISTRATIEI PUBLICE			110.174.500	73.000.000	43.997.616	43.997.616	43.997.616		43.997.616
	55					TITLUL VII ALTE TRANSFERURI			6.802.000	5.296.000	4.531.597	4.531.597	4.491.597	40.000	4.491.596
	57					TITLUL VIII ASISTENTA SOCIALA			55.825.500	32.955.500	51.836.875	51.836.875	31.054.651	20.782.224	31.046.395
	58					TITLUL X PROIECTE CU FINANTARE DIN FONDURI EXTERNE NERAMBURSABILE									
						CADRULUI FINANCIAR 2014-2020			523.076.690	256.581.340	243.365.192	243.365.192	60.046.346	183.318.846	298.419
	59					TITLUL XI ALTE CHELTUIELI			17.787.240	10.727.920	9.455.481	9.455.481	8.422.556	1.032.925	8.425.726
	60					Titlul XII PROIECTE CU FINANTARE DIN SUMELE REPREZENTAND ASISTENTA FINANCIARA NERAMBURSABILA									
						AFERENTA PNRR			23.158.090	11.258.090	595	595	595		595
	61					Titlul XIII PROIECTE CU FINANTARE DIN SUMELE AFERENTE COMPONENTEI DE IMPRUMUT A PNRR			10.913.690	6.634.450	508.675	508.675	275.425	233.250	2.897
	70					CHELTUIELI DE CAPITAL			86.575.320	48.701.290	30.595.208	30.595.208	9.881.778	20.713.430	1.678.850
	71					TITLUL XV ACTIVE NEFINANCIARE			86.575.320	48.701.290	30.595.208	30.595.208	9.881.778	20.713.430	1.678.850
	79					OPERATIUNI FINANCIARE			5.000.000	3.000.000	2.340.811	2.340.811	2.340.811		2.340.811
	81					TITLUL XIX RAMBURSARI DE CREDITE			5.000.000	3.000.000	2.340.811	2.340.811	2.340.811		2.340.811
	84					PLATI EFECTUATE IN ANII PRECEDENTI SI RECUPERATE IN ANUL CURENT					-389.637	-389.637	-389.637		



Capi- tol	Sub- capi- tol	Pa- ra- graf	Gru- pa / Titlu	Ar- ti- col	Ali- ne- at	Denumire indicator	Credite de angajament		Credite bugetare		Angajamente bugetare	Angajamente legale	Plati efectuate	Angajamente legale de platit	Cheltuieli efective
							aprobate la finele perioadei de raportare	trimestriale cumulate	aprobate la finele perioadei de raportare	trimestriale cumulate					
							1	2	3	4					
A						B									
						internet			950.000	600.000	464.585	464.585	154.442	310.143	167.339
	20	01	09			Materiale si prestari de servicii cu caracter functional			950.000	550.000	917.738	917.738	441.371	476.367	236.186
	20	01	30			Alte bunuri si servicii pentru intretinere si functionare			950.000	600.000	795.183	795.183	385.636	409.547	564.859
	20	02				Reparatii curente			1.000.000	1.000.000	709.969	709.969	705.597	4.372	705.598
	20	05				Bunuri de natura obiectelor de inventar			1.000.000	1.000.000	289.426	289.426	198.308	91.118	
	20	05	30			Alte obiecte de inventar			1.000.000	1.000.000	289.426	289.426	198.308	91.118	
	20	06				Deplasari, detasari, transferari			50.000	30.000	833	833	833		833
	20	06	01			Deplasari interne, detasari, transferari			25.000	15.000	470	470	470		470
	20	06	02			Deplasari in strainatate			25.000	15.000	363	363	363		363
	20	11				Carti, publicatii si materiale documentare			50.000	25.000	4.416	4.416	4.416		4.416
	20	12				Consultanta si expertiza			207.000	100.000	76.481	76.481	62.201	14.280	62.201
	20	13				Pregatire profesionala			50.000	50.000					
	20	14				Protectia muncii			20.000	20.000					
	20	19				Contributii ale administratiei publice locale la realizarea unor lucrari si servicii de interes public local, in baza unor conventii sau contracte de asociere			1.850.000	1.450.000	1.192.096	1.192.096	1.192.096		1.192.096
	20	25				Cheltuieli judiciare si extrajudiciare derivate din actiuni in reprezentarea intereselor statului, potrivit dispozitiilor legale			200.000	150.000	139.833	139.833	139.833		139.833
	20	30				Alte cheltuieli			2.625.000	1.875.000	1.922.108	1.922.108	1.069.907	852.201	1.070.570
	20	30	01			Reclama si publicitate			500.000	300.000	409.737	409.737	245.447	164.290	251.154
	20	30	03			Prime de asigurare non-viata			50.000	35.000	19.199	19.199	19.199		19.199
	20	30	04			Chirii			75.000	40.000	7.400	7.400	7.400		7.400



Capi- tol	Sub- capi- tol	Pa- ra- graf	Gru- pa / Titlu	Ar- ti- col	Ali- ne- at	Denumire indicator	Credite de angajament		Credite bugetare		Angajamente bugetare	Angajamente legale	Plati efectuate	Angajamente legale de platit	Cheltuieli efective
							aprobate la finele perioadei de raportare	trimestriale cumulate	aprobate la finele perioadei de raportare	trimestriale cumulate					
A						B	1	2	3	4	5	6	7	8=6-7	9
						recuperate in anul curent (SF)					-60	-60	-60		
5402						ALTE SERVICII PUBLICE GENERALE			9.617.550	5.790.550	6.189.169	6.189.169	4.039.204	2.149.965	4.088.466
	01					CHELTUIELI CURENTE			4.470.000	2.643.000	3.841.056	3.841.056	1.691.091	2.149.965	1.731.966
	10					TITLUL I CHELTUIELI DE PERSONAL			3.730.000	2.176.000	3.713.400	3.713.400	1.612.642	2.100.758	1.641.509
	10	01				Cheltuieli salariale in bani			3.580.000	2.076.000	3.570.000	3.570.000	1.534.809	2.035.191	1.562.943
	10	01	01			Salarii de baza			2.900.000	1.600.000	2.900.000	2.900.000	1.330.805	1.569.195	1.349.812
	10	01	13			Drepturi de delegare			10.000	6.000					
	10	01	17			Indemnizatii de hrana			120.000	70.000	120.000	120.000	55.433	64.567	55.348
	10	01	30			Alte drepturi salariale in bani			550.000	400.000	550.000	550.000	148.571	401.429	157.783
	10	02				Cheltuieli salariale in natura			50.000	50.000	43.400	43.400	43.400		43.400
	10	02	06			Vouchere de vacanta			50.000	50.000	43.400	43.400	43.400		43.400
	10	03				Contributii			100.000	50.000	100.000	100.000	34.433	65.567	35.166
	10	03	07			Contributia asiguratorie pentru munca			100.000	50.000	100.000	100.000	34.433	65.567	35.166
	20					TITLUL II BUNURI SI SERVICII			225.000	207.000	123.636	123.636	74.634	49.002	86.437
	20	01				Bunuri si servicii			225.000	207.000	123.636	123.636	74.634	49.002	85.937
	20	01	01			Furnituri de birou			20.000	17.000	1.073	1.073	1.073		3.388
	20	01	03			Incalzit, iluminat si forta motrica			45.000	42.000					
	20	01	04			Apa, canal si salubritate			10.000	8.000					
	20	01	09			Materiale si prestari de servicii cu caracter functional			100.000	95.000	100.000	100.000	64.479	35.521	73.468
	20	01	30			Alte bunuri si servicii pentru intretinere si functionare			50.000	45.000	22.563	22.563	9.082	13.481	9.081
	20	30				Alte cheltuieli									500
	20	30	30			Alte cheltuieli cu bunuri si servicii									500
	50					TITLUL V FONDURI DE REZERVA			500.000	250.000					
	50	04				Fond de rezerva bugetara la dispozitia autoritatilor locale			500.000	250.000					
	59					TITLUL XI ALTE CHELTUIELI			15.000	10.000	4.020	4.020	3.815	205	4.020



Capi- tol	Sub- capi- tol	Pa- ra- graf	Gru- pa / Titlu	Ar- ti- col	Ali- ne- at	Denumire indicator	Credite de angajament		Credite bugetare		Angajamente bugetare	Angajamente legale	Plati efectuate	Angajamente legale de platit	Cheltuieli efective
							aprobat la finele perioadei de raportare	trimestriale cumulate	aprobat la finele perioadei de raportare	trimestriale cumulate					
A						B	1	2	3	4	5	6	7	8=6-7	9
			59	40		Sume aferente persoanelor cu handicap neincadrate			15.000	10.000	4.020	4.020	3.815	205	4.020
			70			CHELTUIELI DE CAPITAL			147.550	147.550	7.302	7.302	7.302		15.689
			71			TITLUL XV ACTIVE NEFINANCIARE			147.550	147.550	7.302	7.302	7.302		15.689
			71	01		Active fixe			147.550	147.550	7.302	7.302	7.302		15.689
			71	01	02	Masini, echipamente si mijloace de transport			137.550	137.550	7.302	7.302	7.302		13.989
			71	01	30	Alte active fixe (inclusiv reparatii capitale)			10.000	10.000					1.700
			79			OPERATIUNI FINANCIARE			5.000.000	3.000.000	2.340.811	2.340.811	2.340.811		2.340.811
			81			TITLUL XIX RAMBURSARI DE CREDITE			5.000.000	3.000.000	2.340.811	2.340.811	2.340.811		2.340.811
			81	01		Rambursari de credite externe			5.000.000	3.000.000	2.340.811	2.340.811	2.340.811		2.340.811
			81	01	05	Rambursari de credite aferente datoriei publice externe locale			5.000.000	3.000.000	2.340.811	2.340.811	2.340.811		2.340.811
5502						TRANZACTII PRIVIND DATORIA PUBLICA SI IMPRUMUTURI			1.000.000	1.000.000	385.071	385.071	385.071		385.071
			01			CHELTUIELI CURENTE			1.000.000	1.000.000	385.071	385.071	385.071		385.071
			30			TITLUL III DOBANZI			1.000.000	1.000.000	385.071	385.071	385.071		385.071
			30	02		Dobanzi aferente datoriei publice externe			1.000.000	1.000.000	385.071	385.071	385.071		385.071
			30	02	05	Dobanzi aferente datoriei publice externe locale			1.000.000	1.000.000	385.071	385.071	385.071		385.071
6000	02					Partea II-a APARARE, ORDINE PUBLICA SI SIGURANTA NATIONALA			18.318.500	9.086.000	9.073.665	9.073.665	9.022.551	51.114	9.036.235
6102						ORDINE PUBLICA SI SIGURANTA NATIONALA			18.318.500	9.086.000	9.073.665	9.073.665	9.022.551	51.114	9.036.235
			01			CHELTUIELI CURENTE			18.318.500	9.086.000	9.073.665	9.073.665	9.022.551	51.114	9.022.551
			20			TITLUL II BUNURI SI SERVICII			368.500	110.000	97.665	97.665	46.551	51.114	46.551
			20	01		Bunuri si servicii			190.000	110.000	97.665	97.665	46.551	51.114	46.551

Capi- tol	Sub- capi- tol	Pa- ra- graf	Gru- pa / Titlu	Ar- ti- col	Ali- ne- at	Denumire indicator	Credite de angajament		Credite bugetare		Angajamente bugetare	Angajamente legale	Plati efectuate	Angajamente legale de platit	Cheltuieli efective
							aprobate la finele perioadei de raportare	trimestriale cumulate	aprobate la finele perioadei de raportare	trimestriale cumulate					
A						B	1	2	3	4	5	6	7	8=6-7	9
			20	01	06	Piese de schimb			20.000	10.000					
			20	01	30	Alte bunuri si servicii pentru intretinere si functionare			170.000	100.000	97.665	97.665	46.551	51.114	46.551
			20	02		Reparatii curente			178.500						
			51			TITLUL VI TRANSFERURI INTRE UNITATI ALE ADMINISTRATIEI PUBLICE			17.950.000	8.976.000	8.976.000	8.976.000	8.976.000		8.976.000
			51	01		Transferuri curente			17.950.000	8.976.000	8.976.000	8.976.000	8.976.000		8.976.000
			51	01	01	Transferuri catre institutiile publice			17.950.000	8.976.000	8.976.000	8.976.000	8.976.000		8.976.000
			70			CHELTUIELI DE CAPITAL									13.684
			71			TITLUL XV ACTIVE NEFINANCIARE									13.684
			71	01		Active fixe									13.684
			71	01	02	Masini, echipamente si mijloace de transport									13.684
6500	02					Partea III-a CHELTUIELI SOCIAL-CULTURALE			260.739.780	153.831.730	161.257.690	161.257.690	95.505.087	65.752.603	93.428.059
6502						INVATAMANT			84.353.710	52.763.410	30.185.534	30.185.534	19.174.119	11.011.415	16.368.587
			01			CHELTUIELI CURENTE			73.899.130	45.646.440	28.281.633	28.281.633	18.372.660	9.908.973	15.280.531
			10			TITLUL I CHELTUIELI DE PERSONAL			580.100	421.200	469.691	469.691	279.889	189.802	278.767
			10	01		Cheltuieli salariale in bani			274.500	145.000	267.279	267.279	115.268	152.011	114.813
			10	01	01	Salarii de baza			8.000		752	752		752	-752
			10	01	17	Indemnizatii de hrana			266.500	145.000	266.527	266.527	115.268	151.259	115.565
			10	02		Cheltuieli salariale in natura			305.400	276.000	202.212	202.212	164.621	37.591	163.954
			10	02	05	Transportul la si de la locul de munca			212.400	183.000	109.212	109.212	72.189	37.023	71.522
			10	02	06	Vouchere de vacanta			93.000	93.000	93.000	93.000	92.432	568	92.432
			10	03		Contributii			200	200	200	200		200	
			10	03	07	Contributia asiguratorie pentru munca			200	200	200	200		200	
			20			TITLUL II BUNURI SI SERVICII			16.264.500	9.410.300	8.156.460	8.156.460	6.920.185	1.236.275	6.984.035
			20	01		Bunuri si servicii			13.297.100	8.420.980	7.556.961	7.556.961	6.511.673	1.045.288	6.657.839
			20	01	01	Furnituri de birou			302.990	127.640	95.531	95.531	83.462	12.069	110.011





Capi- tol	Sub- capi- tol	Pa- ra- graf	Gru- pa / Titlu	Ar- ti- col	Ali- ne- at	Denumire indicator	Credite de angajament		Credite bugetare		Angajamente bugetare	Angajamente legale	Plati efectuate	Angajamente legale de platit	Cheltuieli efective
							aprobat la finele perioadei de raportare	trimestriale cumulate	aprobat la finele perioadei de raportare	trimestriale cumulate					
A						B	1	2	3	4	5	6	7	8=6-7	9
						neincadrate			60.000	36.000	60.000	60.000	26.024	33.976	22.847
			61			Titlul XIII PROIECTE CU FINANTARE DIN SUMELE AFERENTE COMPONENTEI DE IMPRUMUT A PNRR			8.959.640	5.425.400	290.430	290.430	175.809	114.621	
			61	01		Fonduri europene nerambursabile			6.167.240	3.676.590	243.460	243.460	147.140	96.320	
			61	02		Finantare publica nationala			1.627.310	1.051.860	826	826	826		
			61	03		Sume aferente TVA			1.165.090	696.950	46.144	46.144	27.843	18.301	
			70			CHELTUIELI DE CAPITAL			10.454.580	7.116.970	1.950.810	1.950.810	848.368	1.102.442	1.088.056
			71			TITLUL XV ACTIVE NEFINANCIARE			10.454.580	7.116.970	1.950.810	1.950.810	848.368	1.102.442	1.088.056
			71	01		Active fixe			2.763.950	2.351.450	500.150	500.150		500.150	147.036
			71	01	01	Constructii			525.000	520.000					25.755
			71	01	02	Masini, echipamente si mijloace de transport									64.874
			71	01	03	Mobilier, aparatura birotica si alte active corporale			951.650	951.650	500.150	500.150		500.150	51.313
			71	01	30	Alte active fixe (inclusiv reparatii capitale)			1.287.300	879.800					5.094
			71	03		Reparatii capitale aferente activelor fixe			7.690.630	4.765.520	1.450.660	1.450.660	848.368	602.292	941.020
			84			PLATI EFECTUATE IN ANII PRECEDENTI SI RECUPERATE IN ANUL CURENT					-46.909	-46.909	-46.909		
			85			Titlul XXI PLATI EFECTUATE IN ANII PRECEDENTI SI RECUPERATE IN ANUL CURENT					-46.909	-46.909	-46.909		
			85	01		Plati efectuate in anii precedenti si recuperate in anul curent					-46.909	-46.909	-46.909		
			85	01	01	Plati efectuate in anii precedenti si recuperate in anul curent (SF)					-40.009	-40.009	-40.009		

Capi- tol	Sub- capi- tol	Pa- ra- graf	Gru- pa / Titlu	Ar- ti- col	Ali- ne- at	Denumire indicator	Credite de angajament		Credite bugetare		Angajamente bugetare	Angajamente legale	Plati efectuate	Angajamente legale de platit	Cheltuieli efective
							aprobate la finele perioadei de raportare	trimestriale cumulate	aprobate la finele perioadei de raportare	trimestriale cumulate					
A						B	1	2	3	4	5	6	7	8=6-7	9
			85	01	02	Plati efectuate in anii precedenti si recuperate in anul curent (SD)					-6.900	-6.900	-6.900		
6602						SANATATE			22.006.000	8.189.000	10.212.400	10.212.400	3.895.627	6.316.773	3.913.018
				01		CHELTUIELI CURENTE			21.986.000	8.169.000	10.212.400	10.212.400	3.895.627	6.316.773	3.907.443
				10		TITLUL I CHELTUIELI DE PERSONAL			10.155.000	7.190.000	9.980.000	9.980.000	3.798.483	6.181.517	3.803.545
				10	01	Cheltuieli salariale in bani			9.816.000	6.912.000	9.650.000	9.650.000	3.604.685	6.045.315	3.609.490
				10	01	01 Salarii de baza			8.534.000	6.090.000	8.400.000	8.400.000	3.082.946	5.317.054	3.075.936
				10	01	05 Sporuri pentru conditii de munca			920.000	612.000	900.000	900.000	375.999	524.001	384.534
				10	01	17 Indemnizatii de hrana			362.000	210.000	350.000	350.000	145.740	204.260	149.020
				10	02	Cheltuieli salariale in natura			125.000	125.000	120.000	120.000	112.843	7.157	112.843
				10	02	06 Vouchere de vacanta			125.000	125.000	120.000	120.000	112.843	7.157	112.843
				10	03	Contributii			214.000	153.000	210.000	210.000	80.955	129.045	81.212
				10	03	07 Contributia asiguratorie pentru munca			214.000	153.000	210.000	210.000	80.955	129.045	81.212
				20		TITLUL II BUNURI SI SERVICII			335.000	310.000	155.000	155.000	55.268	99.732	65.102
				20	01	Bunuri si servicii			148.000	127.000	50.000	50.000	19.395	30.605	17.539
				20	01	01 Furnituri de birou			8.000	8.000	5.000	5.000	3.933	1.067	2.468
				20	01	02 Materiale pentru curatenie			7.000	7.000					6
				20	01	03 Incalzit, iluminat si forta motrica			87.000	70.000	30.000	30.000	8.692	21.308	8.696
				20	01	04 Apa, canal si salubritate			10.000	8.000	8.000	8.000	1.427	6.573	1.431
				20	01	08 Posta, telecomunicatii, radio, tv, internet			4.000	4.000	2.000	2.000	1.147	853	1.151
				20	01	30 Alte bunuri si servicii pentru intretinere si functionare			32.000	30.000	5.000	5.000	4.196	804	3.787
				20	02	Reparatii curente			40.000	40.000	30.000	30.000	6.489	23.511	6.493
				20	04	Medicamente si materiale sanitare			65.000	65.000	30.000	30.000	5.459	24.541	27.110
				20	04	01 Medicamente			20.000	20.000					9.204
				20	04	02 Materiale sanitare			30.000	30.000	30.000	30.000	5.459	24.541	17.906
				20	04	04 Dezinfectanti			15.000	15.000					

Capi- tol	Sub- capi- tol	Pa- ra- graf	Gru- pa / Titlu	Ar- ti- col	Ali- ne- at	Denumire indicator	Credite de angajament		Credite bugetare		Angajamente bugetare	Angajamente legale	Plati efectuate	Angajamente legale de platit	Cheltuieli efective
							aprobat la finele perioadei de raportare	trimestriale cumulate	aprobat la finele perioadei de raportare	trimestriale cumulate					
A						B	1	2	3	4	5	6	7	8=6-7	9
			20	05		Bunuri de natura obiectelor de inventar			25.000	25.000	10.000	10.000	9.972	28	
			20	05	01	Uniforme si echipament			10.000	10.000					
			20	05	30	Alte obiecte de inventar			15.000	15.000	10.000	10.000	9.972	28	
			20	11		Carti, publicatii si materiale documentare			5.000	3.000	5.000	5.000	2.719	2.281	418
			20	13		Pregatire profesionala			5.000	5.000					
			20	14		Protectia muncii			7.000	5.000					2.066
			20	30		Alte cheltuieli			40.000	40.000	30.000	30.000	11.234	18.766	11.476
			20	30	30	Alte cheltuieli cu bunuri si servicii			40.000	40.000	30.000	30.000	11.234	18.766	11.476
			51			TITLUL VI TRANSFERURI INTRE UNITATI ALE ADMINISTRATIEI PUBLICE			11.400.000	600.000					
			51	02		Transferuri de capital			11.400.000	600.000					
			51	02	28	Transferuri din bugetele locale pentru finantarea cheltuielilor de capital din domeniul sanatatii			11.400.000	600.000					
			57			TITLUL VIII ASISTENTA SOCIALA			26.000	14.000	7.400	7.400	6.370	1.030	7.308
			57	02		Ajutoare sociale			26.000	14.000	7.400	7.400	6.370	1.030	7.308
			57	02	02	Ajutoare sociale in natura			26.000	14.000	7.400	7.400	6.370	1.030	7.308
			59			TITLUL XI ALTE CHELTUIELI			70.000	55.000	70.000	70.000	35.506	34.494	31.488
			59	40		Sume aferente persoanelor cu handicap neincadrate			70.000	55.000	70.000	70.000	35.506	34.494	31.488
			70			CHELTUIELI DE CAPITAL			20.000	20.000					5.575
			71			TITLUL XV ACTIVE NEFINANCIARE			20.000	20.000					5.575
			71	01		Active fixe			20.000	20.000					5.575
			71	01	03	Mobilier, aparatura birotica si alte active corporale									5.004
			71	01	30	Alte active fixe (inclusiv reparatii capitale)			20.000	20.000					571





Capi- tol	Sub- capi- tol	Pa- ra- graf	Gru- pa / Titlu	Ar- ti- col	Ali- ne- at	Denumire indicator	Credite de angajament		Credite bugetare		Angajamente bugetare	Angajamente legale	Plati efectuate	Angajamente legale de platit	Cheltuieli efective
							aprobate la finele perioadei de raportare	trimestriale cumulate	aprobate la finele perioadei de raportare	trimestriale cumulate					
A						B	1	2	3	4	5	6	7	8=6-7	9
						(inclusiv reparatii capitale)			6.648.900	5.500.000	2.309.097	2.309.097	65	2.309.032	
			71	03		Reparatii capitale aferente activelor fixe			600.000	600.000					
			84			PLATI EFECTUATE IN ANII PRECEDENTI SI RECUPERATE IN ANUL CURENT					-34.975	-34.975	-34.975		
			85			Titlul XXI PLATI EFECTUATE IN ANII PRECEDENTI SI RECUPERATE IN ANUL CURENT					-34.975	-34.975	-34.975		
			85	01		Plati efectuate in anii precedenti si recuperate in anul curent					-34.975	-34.975	-34.975		
			85	01	01	Plati efectuate in anii precedenti si recuperate in anul curent (SF)					-34.975	-34.975	-34.975		
6802			01			ASIGURARI SI ASISTENTA SOCIALA			111.412.670	62.305.320	100.109.543	100.109.543	54.019.308	46.090.235	54.694.445
			10			CHELTUIELI CURENTE			111.064.670	61.957.320	100.357.802	100.357.802	54.267.567	46.090.235	54.627.680
			10			TITLUL I CHELTUIELI DE PERSONAL			47.911.610	23.811.860	43.988.533	43.988.533	20.162.930	23.825.603	20.306.026
			10	01		Cheltuieli salariale in bani			45.769.650	22.192.380	41.995.147	41.995.147	18.848.478	23.146.669	18.985.035
			10	01	01	Salarii de baza			37.436.420	18.523.570	34.637.405	34.637.405	16.556.262	18.081.143	16.809.169
			10	01	05	Sporuri pentru conditii de munca			3.507.230	1.019.630	3.157.129	3.157.129	551.369	2.605.760	552.711
			10	01	06	Alte sporuri			877.530	466.530	622.131	622.131	255.100	367.031	246.400
			10	01	12	Indemnizatii platite unor persoane din afara unitatii			6.000	6.000	6.000	6.000	300	5.700	300
			10	01	17	Indemnizatii de hrana			3.126.470	1.555.650	2.867.009	2.867.009	1.274.612	1.592.397	1.276.508
			10	01	30	Alte drepturi salariale in bani			816.000	621.000	705.473	705.473	210.835	494.638	99.947
			10	02		Cheltuieli salariale in natura			1.106.960	1.106.960	1.046.260	1.046.260	897.048	149.212	897.048
			10	02	06	Vouchere de vacanta			1.106.960	1.106.960	1.046.260	1.046.260	897.048	149.212	897.048
			10	03		Contributii			1.035.000	512.520	947.126	947.126	417.404	529.722	423.943
			10	03	07	Contributia asiguratorie pentru munca			1.035.000	512.520	947.126	947.126	417.404	529.722	423.943
			20			TITLUL II BUNURI SI SERVICII			8.000.000	5.880.720	5.222.917	5.222.917	4.031.178	1.191.739	4.331.429

Capi- tol	Sub- capi- tol	Pa- ra- graf	Gru- pa / Titlu	Ar- ti- col	Ali- ne- at	Denumire indicator	Credite de angajament		Credite bugetare		Angajamente bugetare	Angajamente legale	Plati efectuate	Angajamente legale de platit	Cheltuieli efective
							aprobrate la finele perioadei de raportare	trimestriale cumulate	aprobrate la finele perioadei de raportare	trimestriale cumulate					
A						B	1	2	3	4	5	6	7	8=6-7	9
			20	01		Bunuri si servicii			3.612.000	2.825.000	2.757.790	2.757.790	1.895.651	862.139	2.032.837
			20	01	01	Furnituri de birou			31.000	22.000	14.194	14.194	14.189	5	20.663
			20	01	02	Materiale pentru curatenie			275.000	178.000	89.484	89.484	83.939	5.545	142.318
			20	01	03	Incalzit, iluminat si forta motrica			1.290.000	1.057.000	1.095.798	1.095.798	808.685	287.113	791.917
			20	01	04	Apa, canal si salubritate			445.000	365.000	433.296	433.296	268.354	164.942	293.278
			20	01	05	Carburanti si lubrifianti			72.500	52.000	27.621	27.621	9.928	17.693	16.548
			20	01	06	Piese de schimb			21.000	20.000	2.440	2.440	1.400	1.040	2.595
			20	01	08	Posta, telecomunicatii, radio, tv, internet			216.500	165.000	179.289	179.289	108.451	70.838	110.737
			20	01	09	Materiale si prestari de servicii cu caracter functional			1.025.000	790.000	785.615	785.615	518.287	267.328	546.289
			20	01	30	Alte bunuri si servicii pentru intretinere si functionare			236.000	176.000	130.053	130.053	82.418	47.635	108.492
			20	02		Reparatii curente			120.000	88.000	29.357	29.357	28.603	754	29.353
			20	03		Hrana			2.918.000	1.879.720	1.723.355	1.723.355	1.397.828	325.527	1.493.324
			20	03	01	Hrana pentru oameni			2.918.000	1.879.720	1.723.355	1.723.355	1.397.828	325.527	1.493.324
			20	04		Medicamente si materiale sanitare			100.000	71.000	33.543	33.543	33.328	215	54.108
			20	04	01	Medicamente			56.000	39.000	28.284	28.284	28.072	212	36.501
			20	04	02	Materiale sanitare			23.000	17.000	4.495	4.495	4.492	3	11.811
			20	04	04	Dezinfectanti			21.000	15.000	764	764	764		5.796
			20	05		Bunuri de natura obiectelor de inventar			170.000	153.000	64.456	64.456	61.352	3.104	97.604
			20	05	01	Uniforme si echipament			15.000	15.000	975	975	975		1.246
			20	05	03	Lenjerie si accesorii de pat			45.000	33.000	8.966	8.966	8.966		19.219
			20	05	30	Alte obiecte de inventar			110.000	105.000	54.515	54.515	51.411	3.104	77.139
			20	06		Deplasari, detasari, transferari			10.000	5.000	3.823	3.823	3.823		4.573
			20	06	01	Deplasari interne, detasari, transferari			10.000	5.000	3.823	3.823	3.823		4.573
			20	12		Consultanta si expertiza			50.000	50.000	6.800	6.800	6.800		6.800
			20	13		Pregatire profesionala			49.000	45.000	1.050	1.050	1.050		1.050

Capi- tol	Sub- capi- tol	Pa- ra- graf	Gru- pa / Titlu	Ar- ti- col	Ali- ne- at	Denumire indicator	Credite de angajament		Credite bugetare		Angajamente bugetare	Angajamente legale	Plati efectuate	Angajamente legale de platit	Cheltuieli efective
							aprobrate la finele perioadei de raportare	trimestriale cumulate	aprobrate la finele perioadei de raportare	trimestriale cumulate					
A						B	1	2	3	4	5	6	7	8=6-7	9
			20	14		Protectia muncii			47.000	42.000	11.873	11.873	11.873		19.369
			20	19		Contributii ale administratiei publice locale la realizarea unor lucrari si servicii de interes public local, in baza unor conventii sau contracte de asociere			281.000	142.000	126.670	126.670	126.670		126.670
			20	25		Cheltuieli judiciare si extrajudiciare derivate din actiuni in reprezentarea intereselor statului, potrivit dispozitiilor legale			2.000	2.000					
			20	30		Alte cheltuieli			641.000	578.000	464.200	464.200	464.200		465.741
			20	30	01	Reclama si publicitate			19.000	17.000	379	379	379		379
			20	30	03	Prime de asigurare non-viata			22.000	19.000	2.881	2.881	2.881		4.422
			20	30	04	Chirii			300.000	300.000	269.355	269.355	269.355		269.355
			20	30	30	Alte cheltuieli cu bunuri si servicii			300.000	242.000	191.585	191.585	191.585		191.585
			57			TITLUL VIII ASISTENTA SOCIALA			52.302.000	30.594.000	50.037.315	50.037.315	29.609.968	20.427.347	29.607.625
			57	02		Ajutoare sociale			52.302.000	30.594.000	50.037.315	50.037.315	29.609.968	20.427.347	29.607.625
			57	02	01	Ajutoare sociale in numerar			47.406.000	28.126.000	45.152.315	45.152.315	27.171.093	17.981.222	27.172.783
			57	02	02	Ajutoare sociale in natura			4.896.000	2.468.000	4.885.000	4.885.000	2.438.875	2.446.125	2.434.842
			58			TITLUL X PROIECTE CU FINANTARE DIN FONDURI EXTERNE NERAMBURSABILE CADRULUI FINANCIAR 2014-2020									6.962
			58	01		Programe din Fondul European de Dezvoltare Regionala (FEDR)									6.962
			58	01	02	Finantarea externa nerambursabila									1.994
			58	01	03	Cheltuieli neeligibile									4.968
			59			TITLUL XI ALTE CHELTUIELI			929.240	493.920	891.685	891.685	363.875	527.810	373.561
			59	40		Sume aferente persoanelor cu handicap neincadrate			929.240	493.920	891.685	891.685	363.875	527.810	373.561

Capi- tol	Sub- capi- tol	Pa- ra- graf	Gru- pa / Titlu	Ar- ti- col	Ali- ne- at	Denumire indicator	Credite de angajament		Credite bugetare		Angajamente bugetare	Angajamente legale	Plati efectuate	Angajamente legale de platit	Cheltuieli efective
							aprobat la finele perioadei de raportare	trimestriale cumulate	aprobat la finele perioadei de raportare	trimestriale cumulate					
A						B	1	2	3	4	5	6	7	8=6-7	9
			61			Titlu XIII PROIECTE CU FINANTARE DIN SUMELE AFERENTE COMPONENTEI DE IMPRUMUT A PNRR			1.921.820	1.176.820	217.352	217.352	99.616	117.736	2.077
			61	01		Fonduri europene nerambursabile			1.189.760	689.760	94.582	94.582	18.395	76.187	
			61	02		Finantare publica nationala			506.000	356.000	104.856	104.856	77.783	27.073	2.077
			61	03		Sume aferente TVA			226.060	131.060	17.914	17.914	3.438	14.476	
			70			CHELTUIELI DE CAPITAL			348.000	348.000	18.495	18.495	18.495		66.765
			71			TITLUL XV ACTIVE NEFINANCIARE			348.000	348.000	18.495	18.495	18.495		66.765
			71	01		Active fixe			348.000	348.000	18.495	18.495	18.495		66.765
			71	01	02	Masini, echipamente si mijloace de transport			343.000	343.000	18.495	18.495	18.495		43.724
			71	01	03	Mobilier, aparatura birotica si alte active corporale									17.650
			71	01	30	Alte active fixe (inclusiv reparatii capitale)			5.000	5.000					5.391
			84			PLATI EFECTUATE IN ANII PRECEDENTI SI RECUPERATE IN ANUL CURENT					-266.754	-266.754	-266.754		
			85			Titlu XXI PLATI EFECTUATE IN ANII PRECEDENTI SI RECUPERATE IN ANUL CURENT					-266.754	-266.754	-266.754		
			85	01		Plati efectuate in anii precedenti si recuperate in anul curent					-266.754	-266.754	-266.754		
			85	01	01	Plati efectuate in anii precedenti si recuperate in anul curent (SF)					-266.754	-266.754	-266.754		
7000	02					Partea IV-a SERVICII SI DEZVOLTARE PUBLICA, LOCUINTE, MEDIU SI APE			142.279.140	108.583.260	72.773.954	72.773.954	42.420.738	30.353.216	38.162.959
7002						LOCUINTE, SERVICII SI DEZVOLTARE PUBLICA			71.856.710	52.175.260	43.884.175	43.884.175	13.530.959	30.353.216	9.238.576
			01			CHELTUIELI CURENTE			55.179.190	42.935.260	38.136.439	38.136.439	11.366.705	26.769.734	9.237.166

Capi- tol	Sub- capi- tol	Pa- ra- graf	Gru- pa / Titlu	Ar- ti- col	Ali- ne- at	Denumire indicator	Credite de angajament		Credite bugetare		Angajamente bugetare	Angajamente legale	Plati efectuate	Angajamente legale de platit	Cheltuieli efective
							aprobate la finele perioadei de raportare	trimestriale cumulate	aprobate la finele perioadei de raportare	trimestriale cumulate					
A						B	1	2	3	4	5	6	7	8=6-7	9
			20			TITLUL II BUNURI SI SERVICII			13.893.930	7.750.000	7.731.480	7.731.480	7.513.924	217.556	7.536.346
			20 01			Bunuri si servicii			13.500.000	7.650.000	7.683.999	7.683.999	7.466.443	217.556	7.488.865
			20 01 03			Incalzit, iluminat si forta motrica			5.500.000	5.500.000	5.500.000	5.500.000	5.490.368	9.632	5.490.368
			20 01 30			Alte bunuri si servicii pentru intretinere si functionare			8.000.000	2.150.000	2.183.999	2.183.999	1.976.075	207.924	1.998.497
			20 30			Alte cheltuieli			393.930	100.000	47.481	47.481	47.481		47.481
			20 30 30			Alte cheltuieli cu bunuri si servicii			393.930	100.000	47.481	47.481	47.481		47.481
			40			TITLUL IV SUBVENTII			1.100.000	400.000	400.000	400.000	400.000		400.000
			40 30			Alte subventii			1.100.000	400.000	400.000	400.000	400.000		400.000
			51			TITLUL VI TRANSFERURI INTRE UNITATI ALE ADMINISTRATIEI PUBLICE			1.900.000	1.500.000	1.300.000	1.300.000	1.300.000		1.300.000
			51 02			Transferuri de capital			1.900.000	1.500.000	1.300.000	1.300.000	1.300.000		1.300.000
			51 02 29			Alte transferuri de capital catre instituti publice			1.900.000	1.500.000	1.300.000	1.300.000	1.300.000		1.300.000
			58			TITLUL X PROIECTE CU FINANTARE DIN FONDURI EXTERNE NERAMBURSABILE CADRULUI FINANCIAR 2014-2020			38.253.030	33.253.030	28.704.066	28.704.066	2.152.781	26.551.285	
			58 01			Programe din Fondul European de Dezvoltare Regionala (FEDR)			38.253.030	33.253.030	28.704.066	28.704.066	2.152.781	26.551.285	
			58 01 01			Finantarea nationala			4.137.640	3.637.640	2.900.128	2.900.128	43.615	2.856.513	
			58 01 02			Finantarea externa nerambursabila			24.573.990	20.573.990	16.434.058	16.434.058	247.153	16.186.905	
			58 01 03			Cheltuieli neeligibile			9.541.400	9.041.400	9.369.880	9.369.880	1.862.013	7.507.867	
			61			Titlu XIII PROIECTE CU FINANTARE DIN SUMELE AFERENTE COMPONENTEI DE IMPRUMUT A PNRR			32.230	32.230	893	893		893	820
			61 01			Fonduri europene nerambursabile			27.080	27.080	750	750		750	690
			61 03			Sume aferente TVA			5.150	5.150	143	143		143	130
			70			CHELTUIELI DE CAPITAL			16.677.520	9.240.000	5.752.111	5.752.111	2.168.629	3.583.482	1.410



Capi- tol	Sub- capi- tol	Pa- ra- graf	Gru- pa / Titlu	Ar- ti- col	Ali- ne- at	Denumire indicator	Credite de angajament		Credite bugetare		Angajamente bugetare	Angajamente legale	Plati efectuate	Angajamente legale de platit	Cheltuieli efective
							aprobate la finele perioadei de raportare	trimestriale cumulate	aprobate la finele perioadei de raportare	trimestriale cumulate					
A						B	1	2	3	4	5	6	7	8=6-7	9
						institutiile publice			870.000	870.000	195.100	195.100	195.100		195.100
			55			TITLUL VII ALTE TRANSFERURI			3.068.000	3.068.000	2.467.083	2.467.083	2.467.083		2.467.083
			55	01		A. Transferuri interne			3.068.000	3.068.000	2.467.083	2.467.083	2.467.083		2.467.083
			55	01	13	Programe de dezvoltare			2.468.000	2.468.000	2.467.083	2.467.083	2.467.083		2.467.083
			55	01	84	Sume reprezentand stimulente pentru casarea autovehiculelor uzate			600.000	600.000					
			70			CHELTUIELI DE CAPITAL			200.000	200.000					
			71			TITLUL XV ACTIVE NEFINANCIARE			200.000	200.000					
			71	01		Active fixe			200.000	200.000					
			71	01	30	Alte active fixe (inclusiv reparatii capitale)			200.000	200.000					
			84			PLATI EFECTUATE IN ANII PRECEDENTI SI RECUPERATE IN ANUL CURENT					-34.604	-34.604	-34.604		
			85			Titlul XXI PLATI EFECTUATE IN ANII PRECEDENTI SI RECUPERATE IN ANUL CURENT					-34.604	-34.604	-34.604		
			85	01		Plati efectuate in anii precedenti si recuperate in anul curent					-34.604	-34.604	-34.604		
			85	01	01	Plati efectuate in anii precedenti si recuperate in anul curent (SF)					-34.604	-34.604	-34.604		
8000	02					Partea V-a ACTIUNI ECONOMICE			587.986.470	277.460.470	269.564.866	269.564.866	92.787.930	176.776.936	34.853.380
8002						ACTIUNI GENERALE ECONOMICE, SI DE MUNCA			800.000	500.000	291.995	291.995	291.995		117.699
			01			CHELTUIELI CURENTE			800.000	500.000	291.995	291.995	291.995		117.699
			20			TITLUL II BUNURI SI SERVICII			800.000	500.000	291.995	291.995	291.995		117.699
			20	30		Alte cheltuieli			800.000	500.000	291.995	291.995	291.995		117.699
			20	30	30	Alte cheltuieli cu bunuri si servicii			800.000	500.000	291.995	291.995	291.995		117.699
8402						TRANSPORTURI			576.698.200	266.772.200	265.646.204	265.646.204	91.948.897	173.697.307	34.734.732

Capi- tol	Sub- capi- tol	Pa- ra- graf	Gru- pa / Titlu	Ar- ti- col	Ali- ne- at	Denumire indicator	Credite de angajament		Credite bugetare		Angajamente bugetare	Angajamente legale	Plati efectuate	Angajamente legale de platit	Cheltuieli efective
							aprobate la finele perioadei de raportare	trimestriale cumulate	aprobate la finele perioadei de raportare	trimestriale cumulate					
A						B	1	2	3	4	5	6	7	8=6-7	9
			01			CHELTUIELI CURENTE			528.385.350	244.409.350	245.433.519	245.433.519	85.146.210	160.287.309	34.729.408
			20			TITLUL II BUNURI SI SERVICII			26.579.750	17.579.750	25.211.199	25.211.199	12.128.813	13.082.386	12.128.813
			20	02		Reparatii curente			26.400.000	17.400.000	25.041.199	25.041.199	12.052.608	12.988.591	12.052.608
			20	30		Alte cheltuieli			179.750	179.750	170.000	170.000	76.205	93.795	76.205
			20	30	30	Alte cheltuieli cu bunuri si servicii			179.750	179.750	170.000	170.000	76.205	93.795	76.205
			40			TITLUL IV SUBVENTII			30.139.000	21.139.000	20.103.324	20.103.324	18.709.979	1.393.345	20.103.324
			40	03		Subventii pentru acoperirea diferentelor de pret si tarif			30.139.000	21.139.000	20.103.324	20.103.324	18.709.979	1.393.345	20.103.324
			51			TITLUL VI TRANSFERURI INTRE UNITATI ALE ADMINISTRATIEI PUBLICE			7.206.000	4.130.000	2.496.676	2.496.676	2.496.676		2.496.676
			51	01		Transferuri curente			7.156.000	4.080.000	2.496.676	2.496.676	2.496.676		2.496.676
			51	01	01	Transferuri catre institutiile publice			7.156.000	4.080.000	2.496.676	2.496.676	2.496.676		2.496.676
			51	02		Transferuri de capital			50.000	50.000					
			51	02	29	Alte transferuri de capital catre instituti publice			50.000	50.000					
			58			TITLUL X PROIECTE CU FINANTARE DIN FONDURI EXTERNE NERAMBURSABILE CADRULUI FINANCIAR 2014-2020			441.302.510	190.302.510	197.621.725	197.621.725	51.810.147	145.811.578	
			58	01		Programe din Fondul European de Dezvoltare Regionala (FEDR)			441.302.510	190.302.510	197.621.725	197.621.725	51.810.147	145.811.578	
			58	01	01	Finantarea nationala			33.517.130	17.017.130	27.996.152	27.996.152	7.880.949	20.115.203	
			58	01	02	Finantarea externa nerambursabila			370.087.900	152.087.900	147.096.553	147.096.553	41.243.774	105.852.779	
			58	01	03	Cheltuieli neeligibile			37.697.480	21.197.480	22.529.020	22.529.020	2.685.424	19.843.596	
			60			Titlul XII PROIECTE CU FINANTARE DIN SUMELE REPREZENTAND ASISTENTA FINANCIARA NERAMBURSABILA									
						AFERENTA PNRR			23.158.090	11.258.090	595	595	595		595
			60	01		Fonduri europene nerambursabile			19.456.980	9.456.980					



Capi- tol	Sub- capi- tol	Pa- ra- graf	Gru- pa / Titlu	Ar- ti- col	Ali- ne- at	Denumire indicator	Credite de angajament		Credite bugetare		Angajamente bugetare	Angajamente legale	Plati efectuate	Angajamente legale de platit	Cheltuieli efective
							aprobate la finele perioadei de raportare	trimestriale cumulate	aprobate la finele perioadei de raportare	trimestriale cumulate					
A						B	1	2	3	4	5	6	7	8=6-7	9
			60	02		Finantare publica nationala			4.280	4.280	595	595	595		595
			60	03		Sume aferente TVA			3.696.830	1.796.830					
			70			CHELTUIELI DE CAPITAL			48.312.850	22.362.850	20.214.645	20.214.645	6.804.647	13.409.998	5.324
			71			TITLUL XV ACTIVE NEFINANCIARE			48.312.850	22.362.850	20.214.645	20.214.645	6.804.647	13.409.998	5.324
			71	01		Active fixe			48.012.850	22.062.850	20.214.645	20.214.645	6.804.647	13.409.998	5.324
			71	01	02	Masini, echipamente si mijloace de transport			200.000	200.000					5.324
			71	01	30	Alte active fixe (inclusiv reparatii capitale)			47.812.850	21.862.850	20.214.645	20.214.645	6.804.647	13.409.998	
			71	03		Reparatii capitale aferente activelor fixe			300.000	300.000					
			84			TITLUL XV PLATI EFECTUATE IN ANII PRECEDENTI SI RECUPERATE IN ANUL CURENT					-1.960	-1.960	-1.960		
			85			Titlu XXI PLATI EFECTUATE IN ANII PRECEDENTI SI RECUPERATE IN ANUL CURENT					-1.960	-1.960	-1.960		
			85	01		Plati efectuate in anii precedenti si recuperate in anul curent					-1.960	-1.960	-1.960		
			85	01	01	Plati efectuate in anii precedenti si recuperate in anul curent (SF)					-1.960	-1.960	-1.960		
8702						ALTE ACTIUNI ECONOMICE			10.488.270	10.188.270	3.626.667	3.626.667	547.038	3.079.629	949
			01			CHELTUIELI CURENTE			10.488.270	10.188.270	3.626.667	3.626.667	547.038	3.079.629	949
			58			TITLUL X PROIECTE CU FINANTARE DIN FONDURI EXTERNE NERAMBURSABILE									
						CADRULUI FINANCIAR 2014-2020			10.488.270	10.188.270	3.626.667	3.626.667	547.038	3.079.629	949
			58	05		Programe din Fondul European pentru Pescuit si Afaceri Maritime			10.488.270	10.188.270	3.626.667	3.626.667	547.038	3.079.629	949

Capi- tol	Sub- capi- tol	Pa- ra- graf	Gru- pa / Titlu	Ar- ti- col	Ali- ne- at	Denumire indicator	Credite de angajament		Credite bugetare		Angajamente bugetare	Angajamente legale	Plati efectuate	Angajamente legale de platit	Cheltuieli efective
							aprobat la finele perioadei de raportare	trimestriale cumulate	aprobat la finele perioadei de raportare	trimestriale cumulate					
A						B	1	2	3	4	5	6	7	8=6-7	9
			58 05 01			Finantarea nationala			1.311.980	1.311.980	674.538	674.538	121.365	553.173	949
			58 05 02			Finantarea externa nerambursabila			3.935.920	3.935.920	1.773.612	1.773.612	364.094	1.409.518	
			58 05 03			Cheltuieli neeligibile			5.240.370	4.940.370	1.178.517	1.178.517	61.579	1.116.938	

Conducatorul institutiei,

VIOREL MARIAN DRAGOMIR

Conducatorul compartimentului  
financiar-contabil

VASILICA GURGU



Capi- tol	Sub- capi- tol	Pa- ra- graf	Gru- pa / Titlu	Ar- ti- col	Ali- ne- at	Denumire indicator	Credite de angajament		Credite bugetare		Angajamente bugetare	Angajamente legale	Plati efectuate	Angajamente legale de platit	Cheltuieli efective
							aprobat la finele perioadei de raportare	trimestriale cumulate	aprobat la finele perioadei de raportare	trimestriale cumulate					
A						B	1	2	3	4	5	6	7	8=6-7	9
						afara unitatii			650.000	338.000	650.000	650.000	297.704	352.296	300.061
			10	01	13	Drepturi de delegare			15.000	8.000	3.574	3.574	3.574		3.574
			10	01	17	Indemnizatii de hrana			1.000.000	600.000	1.000.000	1.000.000	419.016	580.984	417.158
			10	01	30	Alte drepturi salariale in bani			4.700.000	3.000.000	4.700.000	4.700.000	1.248.955	3.451.045	1.310.504
			10	02		Cheltuieli salariale in natura			400.000	400.000	323.654	323.654	323.654		323.654
			10	02	06	Vouchere de vacanta			400.000	400.000	323.654	323.654	323.654		323.654
			10	03		Contributii			700.000	400.000	700.000	700.000	315.130	384.870	322.542
			10	03	07	Contributia asiguratorie pentru munca			700.000	400.000	700.000	700.000	315.130	384.870	322.542
			20			TITLUL II BUNURI SI SERVICII			12.400.000	8.757.000	7.563.103	7.563.103	5.202.560	2.360.543	5.019.543
			20	01		Bunuri si servicii			5.348.000	3.057.000	3.227.941	3.227.941	1.829.369	1.398.572	1.843.996
			20	01	01	Furnituri de birou			500.000	300.000	240.297	240.297	147.240	93.057	168.267
			20	01	02	Materiale pentru curatenie			18.000	10.000					225
			20	01	03	Incalzit, iluminat si forta motrica			1.500.000	700.000	573.903	573.903	572.504	1.399	576.447
			20	01	04	Apa, canal si salubritate			200.000	100.000	77.883	77.883	69.636	8.247	69.636
			20	01	05	Carburanti si lubrifianti			200.000	150.000	140.856	140.856	41.044	99.812	43.541
			20	01	06	Piese de schimb			60.000	35.000	9.643	9.643	9.643		9.643
			20	01	07	Transport			20.000	12.000	7.853	7.853	7.853		7.853
			20	01	08	Posta, telecomunicatii, radio, tv, internet			950.000	600.000	464.585	464.585	154.442	310.143	167.339
			20	01	09	Materiale si prestari de servicii cu caracter functional			950.000	550.000	917.738	917.738	441.371	476.367	236.186
			20	01	30	Alte bunuri si servicii pentru intretinere si functionare			950.000	600.000	795.183	795.183	385.636	409.547	564.859
			20	02		Reparatii curente			1.000.000	1.000.000	709.969	709.969	705.597	4.372	705.598
			20	05		Bunuri de natura obiectelor de inventar			1.000.000	1.000.000	289.426	289.426	198.308	91.118	
			20	05	30	Alte obiecte de inventar			1.000.000	1.000.000	289.426	289.426	198.308	91.118	

Capi- tol	Sub- capi- tol	Pa- ra- graf	Gru- pa / Titlu	Ar- ti- col	Ali- ne- at	Denumire indicator	Credite de angajament		Credite bugetare		Angajamente bugetare	Angajamente legale	Plati efectuate	Angajamente legale de platit	Cheltuieli efective
							aprobat la finele perioadei de raportare	trimestriale cumulate	aprobat la finele perioadei de raportare	trimestriale cumulate					
A						B	1	2	3	4	5	6	7	8=6-7	9
			20	06		Deplasari, detasari, transferari			50.000	30.000	833	833	833		833
			20	06	01	Deplasari interne, detasari, transferari			25.000	15.000	470	470	470		470
			20	06	02	Deplasari in strainatate			25.000	15.000	363	363	363		363
			20	11		Carti, publicatii si materiale documentare			50.000	25.000	4.416	4.416	4.416		4.416
			20	12		Consultanta si expertiza			207.000	100.000	76.481	76.481	62.201	14.280	62.201
			20	13		Pregatire profesionala			50.000	50.000					
			20	14		Protectia muncii			20.000	20.000					
			20	19		Contributii ale administratiei publice locale la realizarea unor lucrari si servicii de interes public local, in baza unor conventii sau contracte de asociere			1.850.000	1.450.000	1.192.096	1.192.096	1.192.096		1.192.096
			20	25		Cheltuieli judiciare si extrajudiciare derivate din actiuni in reprezentarea intereselor statului, potrivit dispozitiilor legale			200.000	150.000	139.833	139.833	139.833		139.833
			20	30		Alte cheltuieli			2.625.000	1.875.000	1.922.108	1.922.108	1.069.907	852.201	1.070.570
			20	30	01	Reclama si publicitate			500.000	300.000	409.737	409.737	245.447	164.290	251.154
			20	30	03	Prime de asigurare non-viata			50.000	35.000	19.199	19.199	19.199		19.199
			20	30	04	Chirii			75.000	40.000	7.400	7.400	7.400		7.400
			20	30	30	Alte cheltuieli cu bunuri si servicii			2.000.000	1.500.000	1.485.772	1.485.772	797.861	687.911	792.817
			59			TITLUL XI ALTE CHELTUIELI			400.000	300.000	123.600	123.600	123.096	504	123.570
			59	40		Sume aferente persoanelor cu handicap neincadrate			400.000	300.000	123.600	123.600	123.096	504	123.570
			84			PLATI EFECTUATE IN ANII PRECEDENTI SI RECUPERATE IN ANUL CURENT					-60	-60	-60		

Capi- tol	Sub- capi- tol	Pa- ra- graf	Gru- pa / Titlu	Ar- ti- col	Ali- ne- at	Denumire indicator	Credite de angajament		Credite bugetare		Angajamente bugetare	Angajamente legale	Plati efectuate	Angajamente legale de platit	Cheltuieli efective
							aprobat la finele perioadei de raportare	trimestriale cumulate	aprobat la finele perioadei de raportare	trimestriale cumulate					
A						B	1	2	3	4	5	6	7	8=6-7	9
			85			Titlul XXI PLATI EFECTUATE IN ANII PRECEDENTI SI RECUPERATE IN ANUL CURENT					-60	-60	-60		
			85	01		Plati efectuate in anii precedenti si recuperate in anul curent					-60	-60	-60		
			85	01	01	Plati efectuate in anii precedenti si recuperate in anul curent (SF)					-60	-60	-60		
5402						ALTE SERVICII PUBLICE GENERALE			9.470.000	5.643.000	6.181.867	6.181.867	4.031.902	2.149.965	4.072.777
			01			CHELTUIELI CURENTE			4.470.000	2.643.000	3.841.056	3.841.056	1.691.091	2.149.965	1.731.966
			10			TITLUL I CHELTUIELI DE PERSONAL			3.730.000	2.176.000	3.713.400	3.713.400	1.612.642	2.100.758	1.641.509
			10	01		Cheltuieli salariale in bani			3.580.000	2.076.000	3.570.000	3.570.000	1.534.809	2.035.191	1.562.943
			10	01	01	Salarii de baza			2.900.000	1.600.000	2.900.000	2.900.000	1.330.805	1.569.195	1.349.812
			10	01	13	Drepturi de delegare			10.000	6.000					
			10	01	17	Indemnizatii de hrana			120.000	70.000	120.000	120.000	55.433	64.567	55.348
			10	01	30	Alte drepturi salariale in bani			550.000	400.000	550.000	550.000	148.571	401.429	157.783
			10	02		Cheltuieli salariale in natura			50.000	50.000	43.400	43.400	43.400		43.400
			10	02	06	Vouchere de vacanta			50.000	50.000	43.400	43.400	43.400		43.400
			10	03		Contributii			100.000	50.000	100.000	100.000	34.433	65.567	35.166
			10	03	07	Contributia asiguratorie pentru munca			100.000	50.000	100.000	100.000	34.433	65.567	35.166
			20			TITLUL II BUNURI SI SERVICII			225.000	207.000	123.636	123.636	74.634	49.002	86.437
			20	01		Bunuri si servicii			225.000	207.000	123.636	123.636	74.634	49.002	85.937
			20	01	01	Furnituri de birou			20.000	17.000	1.073	1.073	1.073		3.388
			20	01	03	Incalzit, iluminat si forta motrica			45.000	42.000					
			20	01	04	Apa, canal si salubritate			10.000	8.000					
			20	01	09	Materiale si prestari de servicii cu caracter functional			100.000	95.000	100.000	100.000	64.479	35.521	73.468

Capi- tol	Sub- capi- tol	Pa- ra- graf	Gru- pa / Titlu	Ar- ti- col	Ali- ne- at	Denumire indicator	Credite de angajament		Credite bugetare		Angajamente bugetare	Angajamente legale	Plati efectuate	Angajamente legale de platit	Cheltuieli efective
							aprobat la finele perioadei de raportare	trimestriale cumulate	aprobat la finele perioadei de raportare	trimestriale cumulate					
A						B	1	2	3	4	5	6	7	8=6-7	9
			20	01	30	Alte bunuri si servicii pentru intretinere si functionare			50.000	45.000	22.563	22.563	9.082	13.481	9.081
			20	30		Alte cheltuieli									500
			20	30	30	Alte cheltuieli cu bunuri si servicii									500
			50			TITLUL V FONDURI DE REZERVA			500.000	250.000					
			50	04		Fond de rezerva bugetara la dispozitia autoritatilor locale			500.000	250.000					
			59			TITLUL XI ALTE CHELTUIELI			15.000	10.000	4.020	4.020	3.815	205	4.020
			59	40		Sume aferente persoanelor cu handicap neincadrate			15.000	10.000	4.020	4.020	3.815	205	4.020
			79			OPERATIUNI FINANCIARE			5.000.000	3.000.000	2.340.811	2.340.811	2.340.811		2.340.811
			81			TITLUL XIX RAMBURSARI DE CREDITE			5.000.000	3.000.000	2.340.811	2.340.811	2.340.811		2.340.811
			81	01		Rambursari de credite externe			5.000.000	3.000.000	2.340.811	2.340.811	2.340.811		2.340.811
			81	01	05	Rambursari de credite aferente datoriei publice externe locale			5.000.000	3.000.000	2.340.811	2.340.811	2.340.811		2.340.811
5502						TRANZACTII PRIVIND DATORIA PUBLICA SI IMPRUMUTURI			1.000.000	1.000.000	385.071	385.071	385.071		385.071
			01			CHELTUIELI CURENTE			1.000.000	1.000.000	385.071	385.071	385.071		385.071
			30			TITLUL III DOBANZI			1.000.000	1.000.000	385.071	385.071	385.071		385.071
			30	02		Dobanzi aferente datoriei publice externe			1.000.000	1.000.000	385.071	385.071	385.071		385.071
			30	02	05	Dobanzi aferente datoriei publice externe locale			1.000.000	1.000.000	385.071	385.071	385.071		385.071
6000	02					Partea II-a APARARE, ORDINE PUBLICA SI SIGURANTA NATIONALA			18.318.500	9.086.000	9.073.665	9.073.665	9.022.551	51.114	9.022.551
6102						ORDINE PUBLICA SI SIGURANTA NATIONALA			18.318.500	9.086.000	9.073.665	9.073.665	9.022.551	51.114	9.022.551

Capi- tol	Sub- capi- tol	Pa- ra- graf	Gru- pa / Titlu	Ar- ti- col	Ali- ne- at	Denumire indicator	Credite de angajament		Credite bugetare		Angajamente bugetare	Angajamente legale	Plati efectuate	Angajamente legale de platit	Cheltuieli efective
							aprobat la finele perioadei de raportare	trimestriale cumulate	aprobat la finele perioadei de raportare	trimestriale cumulate					
A						B	1	2	3	4	5	6	7	8=6-7	9
			01			CHELTUIELI CURENTE			18.318.500	9.086.000	9.073.665	9.073.665	9.022.551	51.114	9.022.551
			20			TITLUL II BUNURI SI SERVICII			368.500	110.000	97.665	97.665	46.551	51.114	46.551
			20	01		Bunuri si servicii			190.000	110.000	97.665	97.665	46.551	51.114	46.551
			20	01	06	Piese de schimb			20.000	10.000					
			20	01	30	Alte bunuri si servicii pentru intretinere si functionare			170.000	100.000	97.665	97.665	46.551	51.114	46.551
			20	02		Reparatii curente			178.500						
			51			TITLUL VI TRANSFERURI INTRE UNITATI ALE ADMINISTRATIEI PUBLICE			17.950.000	8.976.000	8.976.000	8.976.000	8.976.000		8.976.000
			51	01		Transferuri curente			17.950.000	8.976.000	8.976.000	8.976.000	8.976.000		8.976.000
			51	01	01	Transferuri catre institutiile publice			17.950.000	8.976.000	8.976.000	8.976.000	8.976.000		8.976.000
6500	02					Partea III-a CHELTUIELI SOCIAL-CULTURALE			187.111.450	110.530.500	145.699.012	145.699.012	91.094.756	54.604.256	91.951.699
6502						INVATAMANT			35.149.100	20.626.000	17.477.658	17.477.658	15.187.822	2.289.836	15.280.531
			01			CHELTUIELI CURENTE			35.149.100	20.626.000	17.517.667	17.517.667	15.227.831	2.289.836	15.280.531
			10			TITLUL I CHELTUIELI DE PERSONAL			580.100	421.200	469.691	469.691	279.889	189.802	278.767
			10	01		Cheltuieli salariale in bani			274.500	145.000	267.279	267.279	115.268	152.011	114.813
			10	01	01	Salarii de baza			8.000		752	752		752	-752
			10	01	17	Indemnizatii de hrana			266.500	145.000	266.527	266.527	115.268	151.259	115.565
			10	02		Cheltuieli salariale in natura			305.400	276.000	202.212	202.212	164.621	37.591	163.954
			10	02	05	Transportul la si de la locul de munca			212.400	183.000	109.212	109.212	72.189	37.023	71.522
			10	02	06	Vouchere de vacanta			93.000	93.000	93.000	93.000	92.432	568	92.432
			10	03		Contributii			200	200	200	200		200	
			10	03	07	Contributia asiguratorie pentru munca			200	200	200	200		200	
			20			TITLUL II BUNURI SI SERVICII			16.264.500	9.410.300	8.156.460	8.156.460	6.920.185	1.236.275	6.984.035
			20	01		Bunuri si servicii			13.297.100	8.420.980	7.556.961	7.556.961	6.511.673	1.045.288	6.657.839
			20	01	01	Furnituri de birou			302.990	127.640	95.531	95.531	83.462	12.069	110.011



Capi- tol	Sub- capi- tol	Pa- ra- graf	Gru- pa / Titlu	Ar- ti- col	Ali- ne- at	Denumire indicator	Credite de angajament		Credite bugetare		Angajamente bugetare	Angajamente legale	Plati efectuate	Angajamente legale de platit	Cheltuieli efective
							aprobat la finele perioadei de raportare	trimestriale cumulate	aprobat la finele perioadei de raportare	trimestriale cumulate					
A						B	1	2	3	4	5	6	7	8=6-7	9
			20	01	02	Materiale pentru curatenie			511.560	210.790	153.961	153.961	130.190	23.771	205.959
			20	01	03	Incalzit, iluminat si forta motrica			7.988.340	5.680.480	5.063.224	5.063.224	4.364.425	698.799	4.252.702
			20	01	04	Apa, canal si salubritate			1.622.160	924.220	1.000.572	1.000.572	846.159	154.413	924.812
			20	01	05	Carburanti si lubrifianti			61.500	29.000	23.000	23.000	17.000	6.000	26.134
			20	01	06	Piese de schimb			12.000	6.000	6.000	6.000	337	5.663	336
			20	01	07	Transport			1.000	1.000					1.037
			20	01	08	Posta, telecomunicatii, radio, tv, internet			371.120	189.040	189.377	189.377	153.585	35.792	154.881
			20	01	09	Materiale si prestari de servicii cu caracter functional			534.650	274.830	241.478	241.478	198.795	42.683	206.781
			20	01	30	Alte bunuri si servicii pentru intretinere si functionare			1.891.780	977.980	783.818	783.818	717.720	66.098	775.186
			20	02		Reparatii curente			1.466.260	280.300	150.460	150.460	89.520	60.940	83.409
			20	04		Medicamente si materiale sanitare			37.500	20.700	14.604	14.604	7.742	6.862	14.446
			20	04	01	Medicamente			5.000	5.000	3.000	3.000		3.000	635
			20	04	02	Materiale sanitare			3.500	3.500	2.000	2.000		2.000	715
			20	04	04	Dezinfectanti			29.000	12.200	9.604	9.604	7.742	1.862	13.096
			20	05		Bunuri de natura obiectelor de inventar			877.050	352.060	205.302	205.302	132.822	72.480	53.224
			20	05	03	Lenjerie si accesorii de pat			2.000	2.000	2.000	2.000		2.000	
			20	05	30	Alte obiecte de inventar			875.050	350.060	203.302	203.302	132.822	70.480	53.224
			20	06		Deplasari, detasari, transferari			19.360	10.920	2.485	2.485	2.485		2.485
			20	06	01	Deplasari interne, detasari, transferari			18.360	9.920	2.485	2.485	2.485		2.485
			20	06	02	Deplasari in strainatate			1.000	1.000					
			20	11		Carti, publicatii si materiale documentare			59.990	27.210	5.913	5.913	2.912	3.001	2.915
			20	13		Pregatire profesionala			177.230	98.270	54.307	54.307	44.182	10.125	46.927





Capi- tol	Sub- capi- tol	Pa- ra- graf	Gru- pa / Titlu	Ar- ti- col	Ali- ne- at	Denumire indicator	Credite de angajament		Credite bugetare		Angajamente bugetare	Angajamente legale	Plati efectuate	Angajamente legale de platit	Cheltuieli efective
							aprobat la finele perioadei de raportare	trimestriale cumulate	aprobat la finele perioadei de raportare	trimestriale cumulate					
A						B	1	2	3	4	5	6	7	8=6-7	9
						intretinere si functionare			32.000	30.000	5.000	5.000	4.196	804	3.787
			20	02		Reparatii curente			40.000	40.000	30.000	30.000	6.489	23.511	6.493
			20	04		Medicamente si materiale sanitare			65.000	65.000	30.000	30.000	5.459	24.541	27.110
			20	04	01	Medicamente			20.000	20.000					9.204
			20	04	02	Materiale sanitare			30.000	30.000	30.000	30.000	5.459	24.541	17.906
			20	04	04	Dezinfectanti			15.000	15.000					
			20	05		Bunuri de natura obiectelor de inventar			25.000	25.000	10.000	10.000	9.972	28	
			20	05	01	Uniforme si echipament			10.000	10.000					
			20	05	30	Alte obiecte de inventar			15.000	15.000	10.000	10.000	9.972	28	
			20	11		Carti, publicatii si materiale documentare			5.000	3.000	5.000	5.000	2.719	2.281	418
			20	13		Pregatire profesionala			5.000	5.000					
			20	14		Protectia muncii			7.000	5.000					2.066
			20	30		Alte cheltuieli			40.000	40.000	30.000	30.000	11.234	18.766	11.476
			20	30	30	Alte cheltuieli cu bunuri si servicii			40.000	40.000	30.000	30.000	11.234	18.766	11.476
			57			TITLUL VIII ASISTENTA SOCIALA			26.000	14.000	7.400	7.400	6.370	1.030	7.308
			57	02		Ajutoare sociale			26.000	14.000	7.400	7.400	6.370	1.030	7.308
			57	02	02	Ajutoare sociale in natura			26.000	14.000	7.400	7.400	6.370	1.030	7.308
			59			TITLUL XI ALTE CHELTUIELI			70.000	55.000	70.000	70.000	35.506	34.494	31.488
			59	40		Sume aferente persoanelor cu handicap neincadrate			70.000	55.000	70.000	70.000	35.506	34.494	31.488
6702						CULTURA, RECREERE SI RELIGIE			32.233.500	21.555.000	18.135.258	18.135.258	18.110.110	25.148	18.145.084
			01			CHELTUIELI CURENTE			32.233.500	21.555.000	18.170.233	18.170.233	18.145.085	25.148	18.145.084
			20			TITLUL II BUNURI SI SERVICII			100.000	100.000	100.000	100.000	74.852	25.148	74.852
			20	30		Alte cheltuieli			100.000	100.000	100.000	100.000	74.852	25.148	74.852
			20	30	30	Alte cheltuieli cu bunuri si servicii			100.000	100.000	100.000	100.000	74.852	25.148	74.852

Capi- tol	Sub- capi- tol	Pa- ra- graf	Gru- pa / Titlu	Ar- ti- col	Ali- ne- at	Denumire indicator	Credite de angajament		Credite bugetare		Angajamente bugetare	Angajamente legale	Plati efectuate	Angajamente legale de platit	Cheltuieli efective
							aprobat la finele perioadei de raportare	trimestriale cumulate	aprobat la finele perioadei de raportare	trimestriale cumulate					
A						B	1	2	3	4	5	6	7	8=6-7	9
			51			TITLUL VI TRANSFERURI INTRE UNITATI ALE ADMINISTRATIEI PUBLICE			27.033.500	18.005.000	14.738.899	14.738.899	14.738.899		14.738.899
			51	01		Transferuri curente			27.033.500	18.005.000	14.738.899	14.738.899	14.738.899		14.738.899
			51	01	01	Transferuri catre institutiile publice			27.033.500	18.005.000	14.738.899	14.738.899	14.738.899		14.738.899
			55			TITLUL VII ALTE TRANSFERURI			400.000	400.000	398.334	398.334	398.334		398.333
			55	01		A. Transferuri interne			400.000	400.000	398.334	398.334	398.334		398.333
			55	01	18	Alte transferuri curente interne			400.000	400.000	398.334	398.334	398.334		398.333
			59			TITLUL XI ALTE CHELTUIELI			4.700.000	3.050.000	2.933.000	2.933.000	2.933.000		2.933.000
			59	08		Programe pentru tineret			100.000	100.000					
			59	11		Asociatii si fundatii			3.300.000	1.650.000	1.650.000	1.650.000	1.650.000		1.650.000
			59	12		Sustinerea cultelor			1.300.000	1.300.000	1.283.000	1.283.000	1.283.000		1.283.000
			84			PLATI EFECTUATE IN ANII PRECEDENTI SI RECUPERATE IN ANUL CURENT					-34.975	-34.975	-34.975		
			85			Titlul XXI PLATI EFECTUATE IN ANII PRECEDENTI SI RECUPERATE IN ANUL CURENT					-34.975	-34.975	-34.975		
			85	01		Plati efectuate in anii precedenti si recuperate in anul curent					-34.975	-34.975	-34.975		
			85	01	01	Plati efectuate in anii precedenti si recuperate in anul curent (SF)					-34.975	-34.975	-34.975		
6802						ASIGURARI SI ASISTENTA SOCIALA			109.142.850	60.780.500	99.873.696	99.873.696	53.901.197	45.972.499	54.618.641
			01			CHELTUIELI CURENTE			109.142.850	60.780.500	100.140.450	100.140.450	54.167.951	45.972.499	54.618.641
			10			TITLUL I CHELTUIELI DE PERSONAL			47.911.610	23.811.860	43.988.533	43.988.533	20.162.930	23.825.603	20.306.026
			10	01		Cheltuieli salariale in bani			45.769.650	22.192.380	41.995.147	41.995.147	18.848.478	23.146.669	18.985.035
			10	01	01	Salarii de baza			37.436.420	18.523.570	34.637.405	34.637.405	16.556.262	18.081.143	16.809.169
			10	01	05	Sporuri pentru conditii de munca			3.507.230	1.019.630	3.157.129	3.157.129	551.369	2.605.760	552.711

Capi- tol	Sub- capi- tol	Pa- ra- graf	Gru- pa / Titlu	Ar- ti- col	Ali- ne- at	Denumire indicator	Credite de angajament		Credite bugetare		Angajamente bugetare	Angajamente legale	Plati efectuate	Angajamente legale de platit	Cheltuieli efective
							aprobate la finele perioadei de raportare	trimestriale cumulate	aprobate la finele perioadei de raportare	trimestriale cumulate					
A						B	1	2	3	4	5	6	7	8=6-7	9
			10	01	06	Alte sporuri			877.530	466.530	622.131	622.131	255.100	367.031	246.400
			10	01	12	Indemnizatii platite unor persoane din afara unitatii			6.000	6.000	6.000	6.000	300	5.700	300
			10	01	17	Indemnizatii de hrana			3.126.470	1.555.650	2.867.009	2.867.009	1.274.612	1.592.397	1.276.508
			10	01	30	Alte drepturi salariale in bani			816.000	621.000	705.473	705.473	210.835	494.638	99.947
			10	02		Cheltuieli salariale in natura			1.106.960	1.106.960	1.046.260	1.046.260	897.048	149.212	897.048
			10	02	06	Vouchere de vacanta			1.106.960	1.106.960	1.046.260	1.046.260	897.048	149.212	897.048
			10	03		Contributii			1.035.000	512.520	947.126	947.126	417.404	529.722	423.943
			10	03	07	Contributia asiguratorie pentru munca			1.035.000	512.520	947.126	947.126	417.404	529.722	423.943
			20			TITLUL II BUNURI SI SERVICII			8.000.000	5.880.720	5.222.917	5.222.917	4.031.178	1.191.739	4.331.429
			20	01		Bunuri si servicii			3.612.000	2.825.000	2.757.790	2.757.790	1.895.651	862.139	2.032.837
			20	01	01	Furnituri de birou			31.000	22.000	14.194	14.194	14.189	5	20.663
			20	01	02	Materiale pentru curatenie			275.000	178.000	89.484	89.484	83.939	5.545	142.318
			20	01	03	Incalzit, iluminat si forta motrica			1.290.000	1.057.000	1.095.798	1.095.798	808.685	287.113	791.917
			20	01	04	Apa, canal si salubritate			445.000	365.000	433.296	433.296	268.354	164.942	293.278
			20	01	05	Carburanti si lubrifianti			72.500	52.000	27.621	27.621	9.928	17.693	16.548
			20	01	06	Piese de schimb			21.000	20.000	2.440	2.440	1.400	1.040	2.595
			20	01	08	Posta, telecomunicatii, radio, tv, internet			216.500	165.000	179.289	179.289	108.451	70.838	110.737
			20	01	09	Materiale si prestari de servicii cu caracter functional			1.025.000	790.000	785.615	785.615	518.287	267.328	546.289
			20	01	30	Alte bunuri si servicii pentru intretinere si functionare			236.000	176.000	130.053	130.053	82.418	47.635	108.492
			20	02		Reparatii curente			120.000	88.000	29.357	29.357	28.603	754	29.353
			20	03		Hrana			2.918.000	1.879.720	1.723.355	1.723.355	1.397.828	325.527	1.493.324
			20	03	01	Hrana pentru oameni			2.918.000	1.879.720	1.723.355	1.723.355	1.397.828	325.527	1.493.324

Capi- tol	Sub- capi- tol	Pa- ra- graf	Gru- pa / Titlu	Ar- ti- col	Ali- ne- at	Denumire indicator	Credite de angajament		Credite bugetare		Angajamente bugetare	Angajamente legale	Plati efectuate	Angajamente legale de platit	Cheltuieli efective
							aprobat la finele perioadei de raportare	trimestriale cumulate	aprobat la finele perioadei de raportare	trimestriale cumulate					
A						B	1	2	3	4	5	6	7	8=6-7	9
			20	04		Medicamente si materiale sanitare			100.000	71.000	33.543	33.543	33.328	215	54.108
			20	04	01	Medicamente			56.000	39.000	28.284	28.284	28.072	212	36.501
			20	04	02	Materiale sanitare			23.000	17.000	4.495	4.495	4.492	3	11.811
			20	04	04	Dezinfectanti			21.000	15.000	764	764	764		5.796
			20	05		Bunuri de natura obiectelor de inventar			170.000	153.000	64.456	64.456	61.352	3.104	97.604
			20	05	01	Uniforme si echipament			15.000	15.000	975	975	975		1.246
			20	05	03	Lenjerie si accesorii de pat			45.000	33.000	8.966	8.966	8.966		19.219
			20	05	30	Alte obiecte de inventar			110.000	105.000	54.515	54.515	51.411	3.104	77.139
			20	06		Deplasari, detasari, transferari			10.000	5.000	3.823	3.823	3.823		4.573
			20	06	01	Deplasari interne, detasari, transferari			10.000	5.000	3.823	3.823	3.823		4.573
			20	12		Consultanta si expertiza			50.000	50.000	6.800	6.800	6.800		6.800
			20	13		Pregatire profesionala			49.000	45.000	1.050	1.050	1.050		1.050
			20	14		Protectia muncii			47.000	42.000	11.873	11.873	11.873		19.369
			20	19		Contributii ale administratiei publice locale la realizarea unor lucrari si servicii de interes public local, in baza unor conventii sau contracte de asociere			281.000	142.000	126.670	126.670	126.670		126.670
			20	25		Cheltuieli judiciare si extrajudiciare derivate din actiuni in reprezentarea intereselor statului, potrivit dispozitiilor legale			2.000	2.000					
			20	30		Alte cheltuieli			641.000	578.000	464.200	464.200	464.200		465.741
			20	30	01	Reclama si publicitate			19.000	17.000	379	379	379		379
			20	30	03	Prime de asigurare non-viata			22.000	19.000	2.881	2.881	2.881		4.422
			20	30	04	Chirii			300.000	300.000	269.355	269.355	269.355		269.355
			20	30	30	Alte cheltuieli cu bunuri si servicii			300.000	242.000	191.585	191.585	191.585		191.585

Capi- tol	Sub- capi- tol	Pa- ra- graf	Gru- pa / Titlu	Ar- ti- col	Ali- ne- at	Denumire indicator	Credite de angajament		Credite bugetare		Angajamente bugetare	Angajamente legale	Plati efectuate	Angajamente legale de platit	Cheltuieli efective
							aprobat la finele perioadei de raportare	trimestriale cumulate	aprobat la finele perioadei de raportare	trimestriale cumulate					
A						B	1	2	3	4	5	6	7	8=6-7	9
			57			TITLUL VIII ASISTENTA SOCIALA			52.302.000	30.594.000	50.037.315	50.037.315	29.609.968	20.427.347	29.607.625
			57	02		Ajutoare sociale			52.302.000	30.594.000	50.037.315	50.037.315	29.609.968	20.427.347	29.607.625
			57	02	01	Ajutoare sociale in numerar			47.406.000	28.126.000	45.152.315	45.152.315	27.171.093	17.981.222	27.172.783
			57	02	02	Ajutoare sociale in natura			4.896.000	2.468.000	4.885.000	4.885.000	2.438.875	2.446.125	2.434.842
			59			TITLUL XI ALTE CHELTUIELI			929.240	493.920	891.685	891.685	363.875	527.810	373.561
			59	40		Sume aferente persoanelor cu handicap neincadrate			929.240	493.920	891.685	891.685	363.875	527.810	373.561
			84			PLATI EFECTUATE IN ANII PRECEDENTI SI RECUPERATE IN ANUL CURENT					-266.754	-266.754	-266.754		
			85			Titlul XXI PLATI EFECTUATE IN ANII PRECEDENTI SI RECUPERATE IN ANUL CURENT					-266.754	-266.754	-266.754		
			85	01		Plati efectuate in anii precedenti si recuperate in anul curent					-266.754	-266.754	-266.754		
			85	01	01	Plati efectuate in anii precedenti si recuperate in anul curent (SF)					-266.754	-266.754	-266.754		
7000	02					Partea IV-a SERVICII SI DEZVOLTARE PUBLICA, LOCUINTE, MEDIU SI APE			81.878.360	61.020.000	34.359.076	34.359.076	34.141.520	217.556	34.198.546
7002						LOCUINTE, SERVICII SI DEZVOLTARE PUBLICA			14.993.930	8.150.000	8.131.480	8.131.480	7.913.924	217.556	7.936.346
			01			CHELTUIELI CURENTE			14.993.930	8.150.000	8.131.480	8.131.480	7.913.924	217.556	7.936.346
			20			TITLUL II BUNURI SI SERVICII			13.893.930	7.750.000	7.731.480	7.731.480	7.513.924	217.556	7.536.346
			20	01		Bunuri si servicii			13.500.000	7.650.000	7.683.999	7.683.999	7.466.443	217.556	7.488.865
			20	01	03	Incalzit, iluminat si forta motrica			5.500.000	5.500.000	5.500.000	5.500.000	5.490.368	9.632	5.490.368
			20	01	30	Alte bunuri si servicii pentru intretinere si functionare			8.000.000	2.150.000	2.183.999	2.183.999	1.976.075	207.924	1.998.497
			20	30		Alte cheltuieli			393.930	100.000	47.481	47.481	47.481		47.481




Capi- tol	Sub- capi- tol	Pa- ra- graf	Gru- pa / Titlu	Ar- ti- col	Ali- ne- at	Denumire indicator	Credite de angajament		Credite bugetare		Angajamente bugetare	Angajamente legale	Plati efectuate	Angajamente legale de platit	Cheltuieli efective
							aprobat la finele perioadei de raportare	trimestriale cumulate	aprobat la finele perioadei de raportare	trimestriale cumulate					
A						B	1	2	3	4	5	6	7	8=6-7	9
			20	30	30	Alte cheltuieli cu bunuri si servicii			393.930	100.000	47.481	47.481	47.481		47.481
			40			TITLUL IV SUBVENTII			1.100.000	400.000	400.000	400.000	400.000		400.000
			40	30		Alte subventii			1.100.000	400.000	400.000	400.000	400.000		400.000
7402						PROTECTIA MEDIULUI			66.884.430	52.870.000	26.227.596	26.227.596	26.227.596		26.262.200
			01			CHELTUIELI CURENTE			66.884.430	52.870.000	26.262.200	26.262.200	26.262.200		26.262.200
			20			TITLUL II BUNURI SI SERVICII			25.754.430	16.070.000	10.277.117	10.277.117	10.277.117		10.277.117
			20	30		Alte cheltuieli			25.754.430	16.070.000	10.277.117	10.277.117	10.277.117		10.277.117
			20	30	30	Alte cheltuieli cu bunuri si servicii			25.754.430	16.070.000	10.277.117	10.277.117	10.277.117		10.277.117
			51			TITLUL VI TRANSFERURI INTRE UNITATI ALE ADMINISTRATIEI PUBLICE			40.530.000	36.200.000	15.985.083	15.985.083	15.985.083		15.985.083
			51	01		Transferuri curente			40.530.000	36.200.000	15.985.083	15.985.083	15.985.083		15.985.083
			51	01	01	Transferuri catre institutiile publice			40.530.000	36.200.000	15.985.083	15.985.083	15.985.083		15.985.083
			55			TITLUL VII ALTE TRANSFERURI			600.000	600.000					
			55	01		A. Transferuri interne			600.000	600.000					
			55	01	84	Sume reprezentand stimulentele pentru casarea autovehiculelor uzate			600.000	600.000					
			84			PLATI EFECTUATE IN ANII PRECEDENTI SI RECUPERATE IN ANUL CURENT					-34.604	-34.604	-34.604		
			85			Titlul XXI PLATI EFECTUATE IN ANII PRECEDENTI SI RECUPERATE IN ANUL CURENT					-34.604	-34.604	-34.604		
			85	01		Plati efectuate in anii precedenti si recuperate in anul curent					-34.604	-34.604	-34.604		
			85	01	01	Plati efectuate in anii precedenti si recuperate in anul curent (SF)					-34.604	-34.604	-34.604		
8000	02					Partea V-a ACTIUNI ECONOMICE			64.674.750	43.298.750	48.101.234	48.101.234	33.625.503	14.475.731	34.846.512



Capi- tol	Sub- capi- tol	Pa- ra- graf	Gru- pa / Titlu	Ar- ti- col	Ali- ne- at	Denumire indicator	Credite de angajament		Credite bugetare		Angajamente bugetare	Angajamente legale	Plati efectuate	Angajamente legale de platit	Cheltuieli efective
							aprobat la finele perioadei de raportare	trimestriale cumulate	aprobat la finele perioadei de raportare	trimestriale cumulate					
A						B	1	2	3	4	5	6	7	8=6-7	9
						recuperate in anul curent					-1.960	-1.960	-1.960		
			85	01	01	Plati efectuate in anii precedenti si									
						recuperate in anul curent (SF)					-1.960	-1.960	-1.960		
9902	96					excedent/deficit sect funct							14.004.272		

Conducatorul institutiei,


  
VIOREL MARIAN DRAGOMIR
Conducatorul compartimentului  
financiar-contabil

  
VASILICA GURGU

## MUNICIPIUL BRAILA

CONTUL DE EXECUTIE AL BUGETULUI LOCAL - CHELTUIELI  
 SECTIUNEA DE DEZVOLTARE  
 30.06.2023

Pag. 1 - lei-

Capi- tol	Sub- capi- tol	Pa- ra- graf	Gru- pa / Titlu	Ar- ti- col	Ali- ne- at	Denumire indicator	Credite de angajament		Credite bugetare		Angajamente bugetare	Angajamente legale	Plati efectuate	Angajamente legale de platit	Cheltuieli efective
							aprobat la finele perioadei de raportare	trimestriale eumulate	aprobat la finele perioadei de raportare	trimestriale cumulate					
A						B	1	2	3	4	5	6	7	8=6-7	9
5002						TOTAL CHELTUIELI			663.896.790	331.582.170	278.726.436	278.726.436	74.460.910	204.265.526	6.248.802
		01				CHELTUIELI CURENTE			577.321.470	282.880.880	248.142.503	248.142.503	64.590.407	183.552.096	4.569.952
		51				TITLUL VI TRANSFERURI INTRE UNITATI ALE ADMINISTRATIEI PUBLICE			17.505.000	5.739.000	1.800.958	1.800.958	1.800.958		1.800.958
		55				TITLUL VII ALTE TRANSFERURI			2.668.000	2.668.000	2.467.083	2.467.083	2.467.083		2.467.083
		58				TITLUL X PROIECTE CU FINANTARE DIN FONDURI EXTERNE NERAMBURSABILE									
						CADRULUI FINANCIAR 2014-2020			523.076.690	256.581.340	243.365.192	243.365.192	60.046.346	183.318.846	298.419
		60				Titlul XII PROIECTE CU FINANTARE DIN SUMELE REPREZENTAND ASISTENTA FINANCIARA NERAMBURSABILA									
						AFERENTA PNRR			23.158.090	11.258.090	595	595	595		595
		61				Titlul XIII PROIECTE CU FINANTARE DIN SUMELE AFERENTE COMPONENTEI DE IMPRUMUT A PNRR			10.913.690	6.634.450	508.675	508.675	275.425	233.250	2.897
		70				CHELTUIELI DE CAPITAL			86.575.320	48.701.290	30.595.208	30.595.208	9.881.778	20.713.430	1.678.850
		71				TITLUL XV ACTIVE NEFINANCIARE			86.575.320	48.701.290	30.595.208	30.595.208	9.881.778	20.713.430	1.678.850
		84				PLATI EFECTUATE IN ANII PRECEDENTI SI RECUPERATE IN ANUL CURENT					-11.275	-11.275	-11.275		
		85				Titlul XXI PLATI EFECTUATE IN ANII PRECEDENTI SI RECUPERATE IN ANUL CURENT					-11.275	-11.275	-11.275		
5100	02					Partea I-a SERVICII PUBLICE GENERALE			6.555.960	6.555.960	3.289.248	3.289.248	2.608.934	680.314	787.477
5102						AUTORITATI PUBLICE SI ACTIUNI EXTERNE			6.408.410	6.408.410	3.281.946	3.281.946	2.601.632	680.314	771.788
		01				CHELTUIELI CURENTE			3.242.490	3.242.490	2.939.198	2.939.198	2.567.360	371.838	290.508
		58				TITLUL X PROIECTE CU FINANTARE DIN FONDURI EXTERNE NERAMBURSABILE									
						CADRULUI FINANCIAR 2014-2020			3.242.490	3.242.490	2.939.198	2.939.198	2.567.360	371.838	290.508



Capi- tol	Sub- capi- tol	Pa- ra- graf	Gru- pa / Titlu	Ar- ti- col	Ali- ne- at	Denumire indicator	Credite de angajament		Credite bugetare		Angajamente bugetare	Angajamente legale	Plati efectuate	Angajamente legale de platit	Cheltuieli efective
							aprobat la finele perioadei de raportare	trimestriale cumulate	aprobat la finele perioadei de raportare	trimestriale cumulate					
A						B	1	2	3	4	5	6	7	8=6-7	9
						transport									13.684
6500	02					Partea III-a CHELTUIELI SOCIAL-CULTURALE			73.628.330	43.301.230	15.558.678	15.558.678	4.410.331	11.148.347	1.476.360
6502						INVATAMANT			49.204.610	32.137.410	12.707.876	12.707.876	3.986.297	8.721.579	1.088.056
		01				CHELTUIELI CURENTE			38.750.030	25.020.440	10.763.966	10.763.966	3.144.829	7.619.137	
		58				TITLUL X PROIECTE CU FINANTARE DIN FONDURI EXTERNE NERAMBURSABILE CADRULUI FINANCIAR 2014-2020			29.790.390	19.595.040	10.473.536	10.473.536	2.969.020	7.504.516	
		58	01			Programe din Fondul European de Dezvoltare Regionala (FEDR)			29.790.390	19.595.040	10.473.536	10.473.536	2.969.020	7.504.516	
		58	01	01		Finantarea nationala			3.309.910	2.333.750	1.214.029	1.214.029	240.301	973.728	
		58	01	02		Finantarea externa nerambursabila			21.351.940	13.332.750	6.759.507	6.759.507	1.361.704	5.397.803	
		58	01	03		Cheltuieli neeligibile			5.128.540	3.928.540	2.500.000	2.500.000	1.367.015	1.132.985	
		61				Titulul XIII PROIECTE CU FINANTARE DIN SUMELE AFERENTE COMPONENTEI DE IMPRUMUT A PNRR			8.959.640	5.425.400	290.430	290.430	175.809	114.621	
		61	01			Fonduri europene nerambursabile			6.167.240	3.676.590	243.460	243.460	147.140	96.320	
		61	02			Finantare publica nationala			1.627.310	1.051.860	826	826	826		
		61	03			Sume aferente TVA			1.165.090	696.950	46.144	46.144	27.843	18.301	
		70				CHELTUIELI DE CAPITAL			10.454.580	7.116.970	1.950.810	1.950.810	848.368	1.102.442	1.088.056
		71				TITLUL XV ACTIVE NEFINANCIARE			10.454.580	7.116.970	1.950.810	1.950.810	848.368	1.102.442	1.088.056
		71	01			Active fixe			2.763.950	2.351.450	500.150	500.150		500.150	147.036
		71	01	01		Constructii			525.000	520.000					25.755
		71	01	02		Masini, echipamente si mijloace de transport									64.874
		71	01	03		Mobilier, aparatura birotica si alte active corporale			951.650	951.650	500.150	500.150		500.150	51.313
		71	01	30		Alte active fixe (inclusiv reparatii capitale)			1.287.300	879.800					5.094

Capi- tol	Sub- capi- tol	Pa- ra- graf	Gru- pa / Titlu	Ar- ti- col	Ali- ne- at	Denumire indicator	Credite de angajament		Credite bugetare		Angajamente bugetare	Angajamente legale	Plati efectuate	Angajamente legale de platit	Cheltuieli efective
							aprobat la finele perioadei de raportare	trimestriale cumulate	aprobat la finele perioadei de raportare	trimestriale cumulate					
A						B	1	2	3	4	5	6	7	8=6-7	9
			71	03		Reparatii capitale aferente activelor fixe			7.690.630	4.765.520	1.450.660	1.450.660	848.368	602.292	941.020
			84			PLATI EFECTUATE IN ANII PRECEDENTI SI RECUPERATE IN ANUL CURENT					-6.900	-6.900	-6.900		
			85			Titlul XXI PLATI EFECTUATE IN ANII PRECEDENTI SI RECUPERATE IN ANUL CURENT					-6.900	-6.900	-6.900		
			85	01		Plati efectuate in anii precedenti si recuperate in anul curent					-6.900	-6.900	-6.900		
			85	01	02	Plati efectuate in anii precedenti si recuperate in anul curent (SD)					-6.900	-6.900	-6.900		
6602						SANATATE			11.420.000	620.000					5.575
			01			CHELTUIELI CURENTE			11.400.000	600.000					
			51			TITLUL VI TRANSFERURI INTRE UNITATI ALE ADMINISTRATIEI PUBLICE			11.400.000	600.000					
			51	02		Transferuri de capital			11.400.000	600.000					
			51	02	28	Transferuri din bugetele locale pentru finantarea cheltuielilor de capital din domeniul sanatatii			11.400.000	600.000					
			70			CHELTUIELI DE CAPITAL			20.000	20.000					5.575
			71			TITLUL XV ACTIVE NEFINANCIARE			20.000	20.000					5.575
			71	01		Active fixe			20.000	20.000					5.575
			71	01	03	Mobilier, aparatura birotica si alte active corporale									5.004
			71	01	30	Alte active fixe (inclusiv reparatii capitale)			20.000	20.000					571
6702						CULTURA, RECREERE SI RELIGIE			10.733.900	9.019.000	2.614.955	2.614.955	305.923	2.309.032	306.925
			01			CHELTUIELI CURENTE			3.485.000	2.919.000	305.858	305.858	305.858		305.858







Capi- tol	Sub- capi- tol	Pa- ra- graf	Gru- pa / Titlu	Ar- ti- col	Ali- ne- at	Denumire indicator	Credite de angajament		Credite bugetare		Angajamente bugetare	Angajamente legale	Plati efectuate	Angajamente legale de platit	Cheltuieli efective
							aprobate la finele perioadei de raportare	trimestriale cumulate	aprobate la finele perioadei de raportare	trimestriale cumulate					
A						B	1	2	3	4	5	6	7	8=6-7	9
						Regionala (FEDR)			38.253.030	33.253.030	28.704.066	28.704.066	2.152.781	26.551.285	
			58	01	01	Finantarea nationala			4.137.640	3.637.640	2.900.128	2.900.128	43.615	2.856.513	
			58	01	02	Finantarea externa nerambursabila			24.573.990	20.573.990	16.434.058	16.434.058	247.153	16.186.905	
			58	01	03	Cheltuieli neeligibile			9.541.400	9.041.400	9.369.880	9.369.880	1.862.013	7.507.867	
			61			Titlul XIII PROIECTE CU FINANTARE DIN SUMELE AFERENTE COMPONENTEI DE IMPRUMUT A PNRR			32.230	32.230	893	893		893	820
			61	01		Fonduri europene nerambursabile			27.080	27.080	750	750		750	690
			61	03		Sume aferente TVA			5.150	5.150	143	143		143	130
			70			CHELTUIELI DE CAPITAL			16.677.520	9.240.000	5.752.111	5.752.111	2.168.629	3.583.482	1.410
			71			TITLUL XV ACTIVE NEFINANCIARE			16.677.520	9.240.000	5.752.111	5.752.111	2.168.629	3.583.482	1.410
			71	01		Active fixe			9.187.520	5.250.000	3.857.328	3.857.328	1.498.312	2.359.016	1.410
			71	01	03	Mobilier, aparatura birotica si alte active corporale			500.000	500.000					
			71	01	30	Alte active fixe (inclusiv reparatii capitale)			8.687.520	4.750.000	3.857.328	3.857.328	1.498.312	2.359.016	1.410
			71	03		Reparatii capitale aferente activelor fixe			7.490.000	3.990.000	1.894.783	1.894.783	670.317	1.224.466	
			84			PLATI EFECTUATE IN ANII PRECEDENTI SI RECUPERATE IN ANUL CURENT					-4.375	-4.375	-4.375		
			85			Titlul XXI PLATI EFECTUATE IN ANII PRECEDENTI SI RECUPERATE IN ANUL CURENT					-4.375	-4.375	-4.375		
			85	01		Plati efectuate in anii precedenti si recuperate in anul curent					-4.375	-4.375	-4.375		
			85	01	02	Plati efectuate in anii precedenti si recuperate in anul curent (SD)					-4.375	-4.375	-4.375		
7402						PROTECTIA MEDIULUI			3.538.000	3.538.000	2.662.183	2.662.183	2.662.183		2.662.183

Capi- tol	Sub- capi- tol	Pa- ra- graf	Gru- pa / Titlu	Ar- ti- col	Ali- ne- at	Denumire indicator	Credite de angajament		Credite bugetare		Angajamente bugetare	Angajamente legale	Plati efectuate	Angajamente legale de platit	Cheltuieli efective
							aprobat la finele perioadei de raportare	trimestriale cumulate	aprobat la finele perioadei de raportare	trimestriale cumulate					
A						B	1	2	3	4	5	6	7	8=6-7	9
			01			CHELTUIELI CURENTE			3.338.000	3.338.000	2.662.183	2.662.183	2.662.183		2.662.183
			51			TITLUL VI TRANSFERURI INTRE UNITATI ALE ADMINISTRATIEI PUBLICE			870.000	870.000	195.100	195.100	195.100		195.100
			51	02		Transferuri de capital			870.000	870.000	195.100	195.100	195.100		195.100
			51	02	29	Alte transferuri de capital catre institutii publice			870.000	870.000	195.100	195.100	195.100		195.100
			55			TITLUL VII ALTE TRANSFERURI			2.468.000	2.468.000	2.467.083	2.467.083	2.467.083		2.467.083
			55	01		A. Transferuri interne			2.468.000	2.468.000	2.467.083	2.467.083	2.467.083		2.467.083
			55	01	13	Programe de dezvoltare			2.468.000	2.468.000	2.467.083	2.467.083	2.467.083		2.467.083
			70			CHELTUIELI DE CAPITAL			200.000	200.000					
			71			TITLUL XV ACTIVE NEFINANCIARE			200.000	200.000					
			71	01		Active fixe			200.000	200.000					
			71	01	30	Alte active fixe (inclusiv reparatii capitale)			200.000	200.000					
8000	02					Partea V-a ACTIUNI ECONOMICE			523.311.720	234.161.720	221.463.632	221.463.632	59.162.427	162.301.205	6.868
8402						TRANSPORTURI			512.823.450	223.973.450	217.836.965	217.836.965	58.615.389	159.221.576	5.919
			01			CHELTUIELI CURENTE			464.510.600	201.610.600	197.622.320	197.622.320	51.810.742	145.811.578	595
			51			TITLUL VI TRANSFERURI INTRE UNITATI ALE ADMINISTRATIEI PUBLICE			50.000	50.000					
			51	02		Transferuri de capital			50.000	50.000					
			51	02	29	Alte transferuri de capital catre institutii publice			50.000	50.000					
			58			TITLUL X PROIECTE CU FINANTARE DIN FONDURI EXTERNE NERAMBURSABILE									
						CADRULUI FINANCIAR 2014-2020			441.302.510	190.302.510	197.621.725	197.621.725	51.810.147	145.811.578	
			58	01		Programe din Fondul European de Dezvoltare Regionala (FEDR)			441.302.510	190.302.510	197.621.725	197.621.725	51.810.147	145.811.578	
			58	01	01	Finantarea nationala			33.517.130	17.017.130	27.996.152	27.996.152	7.880.949	20.115.203	

Capi- tol	Sub- capi- tol	Pa- ra- graf	Gru- pa / Titlu	Ar- ti- col	Ali- ne- at	Denumire indicator	Credite de angajament		Credite bugetare		Angajamente bugetare	Angajamente legale	Plati efectuate	Angajamente legale de platit	Cheltuieli efective
							aprobate la finele perioadei de raportare	trimestriale cumulate	aprobate la finele perioadei de raportare	trimestriale cumulate					
A						B	1	2	3	4	5	6	7	8=6-7	9
			58	01	02	Finantarea externa nerambursabila			370.087.900	152.087.900	147.096.553	147.096.553	41.243.774	105.852.779	
			58	01	03	Cheltuieli neeligibile			37.697.480	21.197.480	22.529.020	22.529.020	2.685.424	19.843.596	
			60			Titlul XII PROIECTE CU FINANTARE DIN SUMELE REPREZENTAND ASISTENTA FINANCIARA NERAMBURSABILA AFERENTA PNRR			23.158.090	11.258.090	595	595	595		595
			60	01		Fonduri europene nerambursabile			19.456.980	9.456.980					
			60	02		Finantare publica nationala			4.280	4.280	595	595	595		595
			60	03		Sume aferente TVA			3.696.830	1.796.830					
			70			CHELTUIELI DE CAPITAL			48.312.850	22.362.850	20.214.645	20.214.645	6.804.647	13.409.998	5.324
			71			TITLUL XV ACTIVE NEFINANCIARE			48.312.850	22.362.850	20.214.645	20.214.645	6.804.647	13.409.998	5.324
			71	01		Active fixe			48.012.850	22.062.850	20.214.645	20.214.645	6.804.647	13.409.998	5.324
			71	01	02	Masini, echipamente si mijloace de transport			200.000	200.000					5.324
			71	01	30	Alte active fixe (inclusiv reparatii capitale)			47.812.850	21.862.850	20.214.645	20.214.645	6.804.647	13.409.998	
			71	03		Reparatii capitale aferente activelor fixe			300.000	300.000					
8702						ALTE ACTIUNI ECONOMICE			10.488.270	10.188.270	3.626.667	3.626.667	547.038	3.079.629	949
			01			CHELTUIELI CURENTE			10.488.270	10.188.270	3.626.667	3.626.667	547.038	3.079.629	949
			58			TITLUL X PROIECTE CU FINANTARE DIN FONDURI EXTERNE NERAMBURSABILE CADRULUI FINANCIAR 2014-2020			10.488.270	10.188.270	3.626.667	3.626.667	547.038	3.079.629	949
			58	05		Programe din Fondul European pentru Pescuit si Afaceri Maritime			10.488.270	10.188.270	3.626.667	3.626.667	547.038	3.079.629	949
			58	05	01	Finantarea nationala			1.311.980	1.311.980	674.538	674.538	121.365	553.173	949
			58	05	02	Finantarea externa nerambursabila			3.935.920	3.935.920	1.773.612	1.773.612	364.094	1.409.518	
			58	05	03	Cheltuieli neeligibile			5.240.370	4.940.370	1.178.517	1.178.517	61.579	1.116.938	

Capi- tol	Sub- capi- tol	Pa- ra- graf	Gru- pa / Titlu	Ar- ti- col	Ali- ne- at	Denumire indicator	Credite de angajament		Credite bugetare		Angajamente bugetare	Angajamente legale	Plati efectuate	Angajamente legale de platit	Cheltuieli efective
							aprobrate la finele perioadei de raportare	trimestriale cumulate	aprobrate la finele perioadei de raportare	trimestriale cumulate					
A						B	1	2	3	4	5	6	7	8=6-7	9
9902	97					excedent/deficit sect dezv			-15.000.000	-15.000.000			11.323.905		

Conducatorul institutiei,

VIOREL MARIAN DRAGOMIR

Conducatorul compartimentului  
financiar-contabil

VASILICA GURGU





Capi- tol	Sub- capi- tol	Pa- ra- graf	Gru- pa/ Titlu	Ar- ti- col	Ali- ne- at	Denumire indicator	Prevederi bugetare aprobrate la finele perioadei de raportare	Prevederi bugetare trimestriale cumulate	Drepturi constatate			Incasari realizate	Stingeri pe alte cai decat incasari	Drepturi constatate de incasat
									Total, din care:	din anii precedenti	din anul curent			
A						B	1	2	3=4+5	4	5	6	7	8=3-6-7
3310	30					directiile de sanatate publica din sume alocate de la bugetul de stat	2.053.000	1.067.700	668.000		668.000	668.000		
	50					Alte venituri din prestari de servicii si alte activitati	17.501.100	8.535.100	2.816.430	1.318.073	1.498.357	1.390.313	18.144	1.407.973
3410						VENITURI DIN TAXE ADMINISTRATIVE, ELIBERARI PERMISE	680.000	418.000	1.020.028	336.260	683.768	398.411		621.617
	50					Alte venituri din taxe administrative, eliberari permise	680.000	418.000	1.020.028	336.260	683.768	398.411		621.617
3510						AMENZI, PENALITATI SI CONFISCARI	17.000	10.000	4.735.241	4.684.555	50.686	18.436		4.716.805
	50					Alte amenzi, penalitati si confiscari	17.000	10.000	4.735.241	4.684.555	50.686	18.436		4.716.805
3610						DIVERSE VENITURI	208.290	111.290	72.059	12.681	59.378	61.198		10.861
	50					Alte venituri	208.290	111.290	72.059	12.681	59.378	61.198		10.861
3710						TRANSFERURI VOLUNTARE, ALTELE DECAT SUBVENTIILE	700.000	600.000	424.334		424.334	424.334		
	01					Donatii si sponsorizari			26.000		26.000	26.000		
	03					Varsaminte din sectiunea de functionare pentru finantarea sectiunii de dezvoltare a bugetului local	-438.100	-438.100	-14.578		-14.578	-14.578		
	04					Varsaminte din sectiunea de functionare	438.100	438.100	14.578		14.578	14.578		
	50					Alte transferuri voluntare	700.000	600.000	398.334		398.334	398.334		
4000	10					III. OPERATIUNI FINANCIARE			4.413.965		4.413.965	4.413.965		
4010						INCASARI DIN RAMBURSAREA IMPRUMUTURILOR ACORDATE			90.140		90.140	90.140		
	15					Sume utilizate din excedentul anului precedent pentru efectuarea de cheltuieli			90.140		90.140	90.140		





Capi- tol	Sub- capi- tol	Pa- ra- graf	Gru- pa/ Titlu	Ar- ti- col	Ali- ne- at	Denumire indicator	Prevederi bugetare aprobrate la finele perioadei de raportare	Prevederi bugetare trimestriale cumulate	Drepturi constatate			Incasari realizate	Stingeri pe alte cai decat incasari	Drepturi constatate de incasat
									Total, din care:	din anii precedenti	din anul curent			
A						B	1	2	3=4+5	4	5	6	7	8=3-6-7
4310	16	01				medicale si echipamentelor de comu- necatii in urgenta in sanatate	423.000							
		02				Sume din bugetul de stat catre bugetele locale pentru finantarea reparatiilor capitale in sanatate	9.300.000							
		19				Subventii pentru institutii publice	6.105.000	5.139.000	1.800.958		1.800.958	1.800.958		
		33				Subventii din bugetul Fondului national unic de asigurari sociale de sanatate pentru acoperirea cresterilor salariale	22.163.000	11.080.000	8.860.097		8.860.097	8.860.097		



Conducatorul institutiei,

VIOREL MARIAN DRAGOMIR

Conducatorul compart. fin. contabil



VASILICA GURGU





Capi- tol	Sub- capi- tol	Pa- ra- graf	Gru- pa/ Titlu	Ar- ti- col	Ali- ne- at	Denumire indicator	Prevederi bugetare aprobate la finele perioadei de raportare	Prevederi bugetare trimestriale cumulate	Drepturi constatate			Incasari realizate	Stingeri pe alte cai decat incasari	Drepturi constatate de incasat
									Total, din care:	din anii precedenti	din anul curent			
A						B	1	2	3=4+5	4	5	6	7	8=3-6-7
4010	15	01				locale din excedentul anului precedent pentru sectiunea de functionare			36.763		36.763	36.763		
4110		06				ALTE OPERATIUNI FINANCIARE Sume din excedentul anului precedent pentru acoperirea golurilor temporare de casa			4.323.825		4.323.825	4.323.825		
4100	10					IV. SUBVENTII	114.897.500	78.361.000	51.056.754		51.056.754	51.056.754		
4210		43				SUBVENTII DE LA BUGETUL DE STAT Sume primite de institutiile publice si activitatile finantate integral sau partial din venituri proprii in cadrul programului FEAGA implementate de APIA	65.000	20.000						
4310		09				SUBVENTII DE LA ALTE ADMINISTRATII Subventii pentru institutii publice	114.832.500	78.341.000	51.056.754		51.056.754	51.056.754		
		33				Subventii din bugetul Fondului national unic de asigurari sociale de sanatate pentru acoperirea cresterilor salariale	92.669.500	67.261.000	42.196.657		42.196.657	42.196.657		
							22.163.000	11.080.000	8.860.097		8.860.097	8.860.097		

Conducatorul institutiei,

VIOREL MARIAN DRAGOMIR

Conducatorul compart. fin. contabil

VASILICA GURGU



Capi- tol	Sub- capi- tol	Pa- ra- graf	Gru- pa/ Titlu	Ar- ti- col	Ali- ne- at	Denumire indicator	Prevederi bugetare aprobrate la finele perioadei de raportare	Prevederi bugetare trimestriale cumulate	Drepturi constatate			Incasari realizate	Stingeri pe alte cai decat incasari	Drepturi constatate de incasat
									Total, din care:	din anii precedenti	din anul curent			
A						B	1	2	3=4+5	4	5	6	7	8=3-6-7
4310	16	01				medicale si echipamentelor de comuni- catii in urgenta in sanatare	423.000							
		02				Sume din bugetul de stat catre bugetele locale pentru finantarea reparatiilor capitale in sanatare	9.300.000							
	19					Subventii pentru institutii publice	6.105.000	5.139.000	1.800.958		1.800.958	1.800.958		

Conducatorul institutiei,

VIOREL MARIAN DRAGOMIR

Conducatorul compart. fin. contabil

VASILICA GURGU

## MUNICIPIUL BRAILA

CONTUL DE EXECUTIE AL INSTITUTIILOR PUBLICE FINANTATE  
DIN VENITURI PROPRII SI SUBVENTII DIN BUGETUL LOCAL - CHELTUIELI  
30.06.2023

Pag. 1 - lei-

Capi- tol	Sub- capi- tol	Pa- ra- graf	Gru- pa / Titlu	Ar- ti- col	Ali- ne- at	Denumire indicator	Credite de angajament		Credite bugetare		Angajamente bugetare	Angajamente legale	Plati efectuate	Angajamente legale de platit	Cheltuieli efective
							aprobrate la finele perioadei de raportare	trimestriale cumulate	aprobrate la finele perioadei de raportare	trimestriale cumulate					
A						B	1	2	3	4	5	6	7	8=6-7	9
5010						TOTAL CHELTUIELI DIN VENITURI PROPRII SI SUBVENTII			212.843.610	126.833.330	145.931.116	145.931.116	69.907.771	76.023.345	74.575.085
6110						ORDINE PUBLICA SI SIGURANTA NATIONALA			19.437.000	10.100.000	18.590.604	18.590.604	8.994.073	9.596.531	9.433.808
	03					Ordine publica			19.437.000	10.100.000	18.590.604	18.590.604	8.994.073	9.596.531	9.433.808
		04				Politia comunitara			19.437.000	10.100.000	18.590.604	18.590.604	8.994.073	9.596.531	9.433.808
6510						INVATAMANT			8.996.410	5.143.130	5.222.220	5.222.220	3.013.092	2.209.128	3.261.873
	03					Invatamant prescolar si primar			5.034.910	3.045.630	2.104.895	2.104.895	1.753.271	351.624	1.757.659
		01				Invatamant prescolar			4.891.580	2.968.730	2.096.300	2.096.300	1.744.676	351.624	1.747.167
		02				Invatamant primar			143.330	76.900	8.595	8.595	8.595		10.492
	04					Invatamant secundar			1.363.000	715.000	919.900	919.900	388.616	531.284	566.388
		01				Invatamant secundar inferior			75.000	49.000	273	273	273		5.119
		02				Invatamant secundar superior			1.288.000	666.000	919.627	919.627	388.343	531.284	561.269
	05					Invatamant postliceal			1.258.000	664.000	1.232.000	1.232.000	517.836	714.164	586.973
	11					Servicii auxiliare pentru educatie			456.000	270.000	97.425	97.425	97.425		95.357
		03				Internate si cantine pentru elevi			456.000	270.000	97.425	97.425	97.425		95.357
	50					Alte cheltuieli in domeniul invatamantului			884.500	448.500	868.000	868.000	255.944	612.056	255.496
6610						SANATATE			73.703.700	32.578.200	44.642.471	44.642.471	20.946.017	23.696.454	21.053.833
	06					Servicii medicale in unitati sanitare cu paturi			73.703.700	32.578.200	44.642.471	44.642.471	20.946.017	23.696.454	21.053.833
		01				Spitale generale			73.703.700	32.578.200	44.642.471	44.642.471	20.946.017	23.696.454	21.053.833
6710						CULTURA, RECREERE SI RELIGIE			19.223.500	12.569.000	11.093.231	11.093.231	6.660.875	4.432.356	11.910.757
	03					Servicii culturale			14.753.500	9.999.000	8.523.231	8.523.231	6.169.774	2.353.457	6.424.894
		04				Instituti publice de spectacole si concerte			11.738.500	8.061.000	7.120.143	7.120.143	5.075.574	2.044.569	5.289.490
		04				Case de cultura			3.015.000	1.938.000	1.403.088	1.403.088	1.094.200	308.888	1.135.404
	50					Alte servicii in domeniile culturii, recreerii si religiei			4.470.000	2.570.000	2.570.000	2.570.000	491.101	2.078.899	5.485.863
7010						LOCUINTE, SERVICII SI DEZVOLTARE PUBLICA			28.897.000	16.060.000	13.892.673	13.892.673	9.760.555	4.132.118	11.283.391

Capi- tol	Sub- capi- tol	Pa- ra- graf	Gru- pa / Titlu	Ar- ti- col	Ali- ne- at	Denumire indicator	Credite de angajament		Credite bugetare		Angajamente bugetare	Angajamente legale	Plati efectuate	Angajamente legale de platit	Cheltuieli efective
							aprobat la finele perioadei de raportare	trimestriale cumulate	aprobat la finele perioadei de raportare	trimestriale cumulate					
A						B	1	2	3	4	5	6	7	8=6-7	9
7010	50					Alte servicii in domeniile locuintelor, serviciilor si dezvoltarii comunale			28.897.000	16.060.000	13.892.673	13.892.673	9.760.555	4.132.118	11.283.391
7410						PROTECTIA MEDIULUI			40.600.000	36.270.000	36.270.000	36.270.000	13.521.409	22.748.591	8.333.062
	05					Salubritate si gestiunea deseurilor			40.600.000	36.270.000	36.270.000	36.270.000	13.521.409	22.748.591	8.333.062
		01				Salubritate			40.600.000	36.270.000	36.270.000	36.270.000	13.521.409	22.748.591	8.333.062
8410						TRANSPORTURI			8.986.000	5.114.000	4.945.848	4.945.848	2.060.036	2.885.812	3.451.988
	50					Alte cheltuieli in domeniul transporturilor			8.986.000	5.114.000	4.945.848	4.945.848	2.060.036	2.885.812	3.451.988
8710						ALTE ACTIUNI ECONOMICE			13.000.000	8.999.000	11.274.069	11.274.069	4.951.714	6.322.355	5.846.373
	50					Alte actiuni economice			13.000.000	8.999.000	11.274.069	11.274.069	4.951.714	6.322.355	5.846.373



## MUNICIPIUL BRAILA

DETALIEREA CHELTUIELILOR  
INSTITUTII PUBLICE FINANTATE DIN VENITURI PROPRII  
SI SUBVENTII DIN BUGETUL LOCAL  
30.06.2023

Pag. 3 - lei-

Capi- tol	Sub- capi- tol	Pa- ra- graf	Gru- pa / Titlu	Ar- ti- col	Ali- ne- at	Denumire indicator	Credite de angajament		Credite bugetare		Angajamente bugetare	Angajamente legale	Plati efectuate	Angajamente legale de platit	Cheltuieli efective
							aprobat la finele perioadei de raportare	trimestriale cumulate	aprobat la finele perioadei de raportare	trimestriale cumulate					
A						B	1	2	3	4	5	6	7	8=6-7	9
5010						TOTAL CHELTUIELI DIN VENITURI PROPRII SI SUBVENTII			212.843.610	126.833.330	145.931.116	145.931.116	69.907.771	76.023.345	74.575.085
	01					CHELTUIELI CURENTE			193.978.710	120.029.930	142.879.492	142.879.492	69.703.247	73.176.245	67.948.793
	10					TITLUL I CHELTUIELI DE PERSONAL			93.465.800	49.333.500	82.189.863	82.189.863	41.020.695	41.169.168	41.517.771
	20					TITLUL II BUNURI SI SERVICII			99.864.410	70.337.430	60.184.042	60.184.042	28.478.036	31.706.006	26.195.492
	59					TITLUL XI ALTE CHELTUIELI			648.500	359.000	505.587	505.587	204.516	301.071	235.530
	70					CHELTUIELI DE CAPITAL			18.864.900	6.803.400	3.371.486	3.371.486	524.386	2.847.100	6.626.292
	71					TITLUL XV ACTIVE NEFINANCIARE			18.864.900	6.803.400	3.371.486	3.371.486	524.386	2.847.100	6.626.292
	84					PLATI EFECTUATE IN ANII PRECEDENTI SI RECUPERATE IN ANUL CURENT					-319.862	-319.862	-319.862		
	85					Titlul XXI PLATI EFECTUATE IN ANII PRECEDENTI SI RECUPERATE IN ANUL CURENT					-319.862	-319.862	-319.862		
6110						ORDINE PUBLICA SI SIGURANTA NATIONALA			19.437.000	10.100.000	18.590.604	18.590.604	8.994.073	9.596.531	9.433.808
	01					CHELTUIELI CURENTE			19.437.000	10.100.000	18.686.800	18.686.800	9.090.269	9.596.531	9.364.873
	10					TITLUL I CHELTUIELI DE PERSONAL			18.257.000	9.311.000	18.257.000	18.257.000	8.660.469	9.596.531	8.991.066
	10	01				Cheltuieli salariale in bani			17.388.000	8.694.000	17.388.000	17.388.000	8.178.931	9.209.069	8.261.515
	10	01	01			Salarii de baza			16.268.000	8.134.000	16.268.000	16.268.000	7.764.292	8.503.708	7.853.374
	10	01	17			Indemnizatii de hrana			820.000	410.000	820.000	820.000	328.112	491.888	327.353
	10	01	30			Alte drepturi salariale in bani			300.000	150.000	300.000	300.000	86.527	213.473	80.788
	10	02				Cheltuieli salariale in natura			485.000	425.000	485.000	485.000	299.255	185.745	543.704
	10	02	03			Uniforme si echipament obligatoriu			200.000	140.000	200.000	200.000	45.505	154.495	289.954
	10	02	06			Vouchere de vacanta			285.000	285.000	285.000	285.000	253.750	31.250	253.750
	10	03				Contributii			384.000	192.000	384.000	384.000	182.283	201.717	185.847
	10	03	07			Contributia asiguratorie pentru munca			384.000	192.000	384.000	384.000	182.283	201.717	185.847
	20					TITLUL II BUNURI SI SERVICII			1.180.000	789.000	429.800	429.800	429.800		373.807
	20	01				Bunuri si servicii			724.000	511.000	310.423	310.423	310.423		285.840
	20	01	01			Furnituri de birou			25.000	13.000	10.540	10.540	10.540		17.939

Capi- tol	Sub- capi- tol	Pa- ra- graf	Gru- pa / Titlu	Ar- ti- col	Ali- ne- at	Denumire indicator	Credite de angajament		Credite bugetare		Angajamente bugetare	Angajamente legale	Plati efectuate	Angajamente legale de platit	Cheltuieli efective
							aprobat la finele perioadei de raportare	trimestriale cumulate	aprobat la finele perioadei de raportare	trimestriale cumulate					
A						B	1	2	3	4	5	6	7	8=6-7	9
			20	01	02	Materiale pentru curatenie			3.000	2.000					2.317
			20	01	03	Incalzit, iluminat si forta motrica			180.000	150.000	94.513	94.513	94.513		74.743
			20	01	04	Apa, canal si salubritate			20.000	12.000	6.909	6.909	6.909		10.736
			20	01	05	Carburanti si lubrifianti			65.000	65.000	64.675	64.675	64.675		53.084
			20	01	06	Piese de schimb			55.000	29.000	11.173	11.173	11.173		10.016
			20	01	08	Posta, telecomunicatii, radio, tv, internet			70.000	55.000	40.582	40.582	40.582		35.423
			20	01	09	Materiale si prestari de servicii cu caracter functional			210.000	120.000	70.184	70.184	70.184		70.184
			20	01	30	Alte bunuri si servicii pentru intretinere si functionare			96.000	65.000	11.847	11.847	11.847		11.398
			20	02		Reparatii curente			5.000	4.000					
			20	05		Bunuri de natura obiectelor de inventar			20.000	10.000	4.830	4.830	4.830		26.875
			20	05	30	Alte obiecte de inventar			20.000	10.000	4.830	4.830	4.830		26.875
			20	06		Deplasari, detasari, transferari			10.000	7.000	732	732	732		683
			20	06	01	Deplasari interne, detasari, transferari			10.000	7.000	732	732	732		683
			20	11		Carti, publicatii si materiale documentare			1.000	1.000					
			20	12		Consultanta si expertiza			20.000	15.000					
			20	13		Pregatire profesionala			60.000	35.000					
			20	14		Protectia muncii			15.000	8.000	5.400	5.400	5.400		5.400
			20	15		Munitie, furnituri si armament de natura activelor fixe pentru armata			10.000	10.000					
			20	25		Cheltuieli judiciare si extrajudiciare derivate din actiuni in reprezentarea intereselor statului, potrivit dispozitiilor legale			25.000	25.000	6.245	6.245	6.245		6.245
			20	30		Alte cheltuieli			290.000	163.000	102.170	102.170	102.170		48.764

Capi- tol	Sub- capi- tol	Pa- ra- graf	Gru- pa / Titlu	Ar- ti- col	Ali- ne- at	Denumire indicator	Credite de angajament		Credite bugetare		Angajamente bugetare	Angajamente legale	Plati efectuate	Angajamente legale de platit	Cheltuieli efective
							aprobrate la finele perioadei de raportare	trimestriale cumulate	aprobrate la finele perioadei de raportare	trimestriale cumulate					
A						B	1	2	3	4	5	6	7	8=6-7	9
			20	30	01	Reclama si publicitate			6.000	4.000	2.100	2.100	2.100		2.100
			20	30	03	Prime de asigurare non-viata			15.000	9.000	3.352	3.352	3.352		3.352
			20	30	30	Alte cheltuieli cu bunuri si servicii			269.000	150.000	96.718	96.718	96.718		43.312
			70			CHELTUIELI DE CAPITAL									68.935
			71			TITLUL XV ACTIVE NEFINANCIARE									68.935
			71	01		Active fixe									68.935
			71	01	02	Masini, echipamente si mijloace de transport									49.413
			71	01	03	Mobilier, aparatura birotica si alte active corporale									4.666
			71	01	30	Alte active fixe (inclusiv reparatii capitale)									14.856
			84			PLATI EFECTUATE IN ANII PRECEDENTI SI RECUPERATE IN ANUL CURENT					-96.196	-96.196	-96.196		
			85			Titlul XXI PLATI EFECTUATE IN ANII PRECEDENTI SI RECUPERATE IN ANUL CURENT					-96.196	-96.196	-96.196		
			85	01		Plati efectuate in anii precedenti si recuperate in anul curent					-96.196	-96.196	-96.196		
			85	01	01	Plati efectuate in anii precedenti si recuperate in anul curent (SF)					-96.196	-96.196	-96.196		
6510						INVATAMANT			8.996.410	5.143.130	5.222.220	5.222.220	3.013.092	2.209.128	3.261.873
			01			CHELTUIELI CURENTE			8.981.410	5.128.130	5.222.220	5.222.220	3.013.092	2.209.128	3.230.348
			10			TITLUL I CHELTUIELI DE PERSONAL			1.246.800	660.800	1.246.800	1.246.800	520.621	726.179	568.953
			10	01		Cheltuieli salariale in bani			1.219.000	646.000	1.219.000	1.219.000	509.256	709.744	557.207
			10	01	01	Salarii de baza			441.000	234.000	441.000	441.000	172.936	268.064	183.959
			10	01	06	Alte sporuri			20.000	10.000	20.000	20.000	4.940	15.060	4.981
			10	01	10	Fond pentru posturi ocupate prin cumul			150.000	80.000	150.000	150.000	79.856	70.144	95.252



Capi- tol	Sub- capi- tol	Pa- ra- graf	Gru- pa / Titlu	Ar- ti- col	Ali- ne- at	Denumire indicator	Credite de angajament		Credite bugetare		Angajamente bugetare	Angajamente legale	Plati efectuate	Angajamente legale de platit	Cheltuieli efective
							aprobate la finele perioadei de raportare	trimestriale cumulate	aprobate la finele perioadei de raportare	trimestriale cumulate					
A						B	1	2	3	4	5	6	7	8=6-7	9
						documentare			8.000	6.000	3.696	3.696	1.696	2.000	1.696
	20	13				Pregatire profesionala			33.000	20.000	3.000	3.000	2.064	936	2.064
	20	14				Protectia muncii			6.000	3.000	1.000	1.000		1.000	
	20	30				Alte cheltuieli			411.050	211.300	249.656	249.656	80.947	168.709	176.054
	20	30	01			Reclama si publicitate									2.529
	20	30	30			Alte cheltuieli cu bunuri si servicii			411.050	211.300	249.656	249.656	80.947	168.709	173.525
	59					TITLUL XI ALTE CHELTUIELI									40.892
	59	01				Burse									40.892
	70					CHELTUIELI DE CAPITAL			15.000	15.000					31.525
	71					TITLUL XV ACTIVE NEFINANCIARE			15.000	15.000					31.525
	71	01				Active fixe			15.000	15.000					31.525
	71	01	02			Masini, echipamente si mijloace de transport									22.463
	71	01	03			Mobilier, aparatura birotica si alte active corporale									8.327
	71	01	30			Alte active fixe (inclusiv reparatii capitale)			15.000	15.000					735
6610						SANATATE			73.703.700	32.578.200	44.642.471	44.642.471	20.946.017	23.696.454	21.053.833
	01					CHELTUIELI CURENTE			61.168.800	31.138.800	44.664.380	44.664.380	21.007.986	23.656.394	20.856.747
	10					TITLUL I CHELTUIELI DE PERSONAL			40.409.000	20.511.700	40.316.800	40.316.800	17.239.715	23.077.085	17.126.870
	10	01				Cheltuieli salariale in bani			38.845.300	19.487.300	38.796.302	38.796.302	16.424.360	22.371.942	16.310.559
	10	01	01			Salarii de baza			23.252.000	11.638.000	23.251.875	23.251.875	10.161.583	13.090.292	10.226.156
	10	01	05			Sporuri pentru conditii de munca			9.786.000	4.895.000	9.786.000	9.786.000	3.983.287	5.802.713	3.980.231
	10	01	06			Alte sporuri			2.933.000	1.467.000	2.933.000	2.933.000	1.254.754	1.678.246	1.239.381
	10	01	11			Fond aferent platii cu ora			600.000	300.000	600.000	600.000	217.015	382.985	212.225
	10	01	12			Indemnizatii platite unor persoane din afara unitatii			20.000	20.000	20.000	20.000	2.905	17.095	4.968
	10	01	17			Indemnizatii de hrana			1.414.300	707.300	1.414.300	1.414.300	533.441	880.859	532.837

Capi- tol	Sub- capi- tol	Pa- ra- graf	Gru- pa / Titlu	Ar- ti- col	Ali- ne- at	Denumire indicator	Credite de angajament		Credite bugetare		Angajamente bugetare	Angajamente legale	Plati efectuate	Angajamente legale de platit	Cheltuieli efective
							aprobat la finele perioadei de raportare	trimestriale cumulate	aprobat la finele perioadei de raportare	trimestriale cumulate					
A						B	1	2	3	4	5	6	7	8=6-7	9
			10	01	30	Alte drepturi salariale in bani			840.000	460.000	791.127	791.127	271.375	519.752	114.761
			10	02		Cheltuieli salariale in natura			485.000	485.000	441.798	441.798	441.798		441.798
			10	02	06	Vouchere de vacanta			485.000	485.000	441.798	441.798	441.798		441.798
			10	03		Contributii			1.078.700	539.400	1.078.700	1.078.700	373.557	705.143	374.513
			10	03	01	Contributii de asigurari sociale de stat			36.000	18.000	36.000	36.000	7.510	28.490	7.523
			10	03	07	Contributia asiguratorie pentru munca			1.042.700	521.400	1.042.700	1.042.700	366.047	676.653	366.990
			20			TITLUL II BUNURI SI SERVICII			20.471.800	10.483.100	4.059.580	4.059.580	3.698.505	361.075	3.658.899
			20	01		Bunuri si servicii			7.850.000	4.131.000	1.826.995	1.826.995	1.759.324	67.671	1.792.257
			20	01	01	Furnituri de birou			210.000	110.000	55.713	55.713	44.994	10.719	37.967
			20	01	02	Materiale pentru curatenie			640.000	320.000	80.704	80.704	77.436	3.268	104.293
			20	01	03	Incalzit, iluminat si forta motrica			2.230.000	1.320.000	789.044	789.044	789.044		788.083
			20	01	04	Apa, canal si salubritate			601.000	296.000	267.546	267.546	267.546		267.674
			20	01	05	Carburanti si lubrifianti			60.000	30.000	20.777	20.777	17.226	3.551	19.409
			20	01	06	Piese de schimb			25.000	13.000					
			20	01	08	Posta, telecomunicatii, radio, tv, internet			200.000	100.000	25.271	25.271	24.938	333	25.376
			20	01	09	Materiale si prestari de servicii cu caracter functional			324.000	162.000	40.941	40.941	33.865	7.076	33.599
			20	01	30	Alte bunuri si servicii pentru intretinere si functionare			3.560.000	1.780.000	546.999	546.999	504.275	42.724	515.856
			20	02		Reparatii curente			3.131.500	1.516.800	396.806	396.806	342.376	54.430	377.179
			20	03		Hrana			3.000.000	1.500.000	848.944	848.944	681.442	167.502	811.021
			20	03	01	Hrana pentru oameni			3.000.000	1.500.000	848.944	848.944	681.442	167.502	811.021
			20	04		Medicamente si materiale sanitare			2.836.000	1.418.000	705.587	705.587	654.163	51.424	624.777
			20	04	01	Medicamente			1.800.000	900.000	565.515	565.515	525.768	39.747	407.361
			20	04	02	Materiale sanitare			492.000	246.000	39.606	39.606	39.606		101.586
			20	04	03	Reactivi			200.000	100.000	50.994	50.994	40.709	10.285	44.815

Capi- tol	Sub- capi- tol	Pa- ra- graf	Gru- pa / Titlu	Ar- ti- col	Ali- ne- at	Denumire indicator	Credite de angajament		Credite bugetare		Angajamente bugetare	Angajamente legale	Plati efectuate	Angajamente legale de platit	Cheltuieli efective
							aprobat la finele perioadei de raportare	trimestriale cumulate	aprobat la finele perioadei de raportare	trimestriale cumulate					
A						B	1	2	3	4	5	6	7	8=6-7	9
			20	04	04	Dezinfectanti			344.000	172.000	49.472	49.472	48.080	1.392	71.015
			20	05		Bunuri de natura obiectelor de inventar			2.786.000	1.454.000	227.005	227.005	209.398	17.607	
			20	05	01	Uniforme si echipament			380.000	210.000	68.806	68.806	68.806		
			20	05	03	Lenjerie si accesorii de pat			380.000	280.000	61.475	61.475	61.475		
			20	05	30	Alte obiecte de inventar			2.026.000	964.000	96.724	96.724	79.117	17.607	
			20	06		Deplasari, detasari, transferari			20.000	16.000	10.534	10.534	10.384	150	10.084
			20	06	01	Deplasari interne, detasari, transferari			20.000	16.000	10.534	10.534	10.384	150	10.084
			20	09		Materiale de laborator			20.000	10.000	4.897	4.897	3.323	1.574	4.954
			20	11		Carti, publicatii si materiale documentare			37.300	37.300					
			20	13		Pregatire profesionala			100.000	50.000	3.800	3.800	3.800		3.800
			20	14		Protectia muncii			131.000	70.000	1.637	1.637	1.040	597	1.297
			20	25		Cheltuieli judiciare si extrajudiciare derivate din actiuni in reprezentarea intereselor statului, potrivit dispozitiilor legale			40.000	20.000					
			20	30		Alte cheltuieli			520.000	260.000	33.375	33.375	33.255	120	33.530
			20	30	01	Reclama si publicitate			20.000	10.000	637	637	637		637
			20	30	03	Prime de asigurare non-viata			100.000	50.000	27.319	27.319	27.319		27.319
			20	30	30	Alte cheltuieli cu bunuri si servicii			400.000	200.000	5.419	5.419	5.299	120	5.574
			59			TITLUL XI ALTE CHELTUIELI			288.000	144.000	288.000	288.000	69.766	218.234	70.978
			59	40		Sume aferente persoanelor cu handicap neincadrate			288.000	144.000	288.000	288.000	69.766	218.234	70.978
			70			CHELTUIELI DE CAPITAL			12.534.900	1.439.400	108.014	108.014	67.954	40.060	197.086
			71			TITLUL XV ACTIVE NEFINANCIARE			12.534.900	1.439.400	108.014	108.014	67.954	40.060	197.086
			71	01		Active fixe			1.604.900	839.400	108.014	108.014	67.954	40.060	197.086
			71	01	02	Masini, echipamente si mijloace de transport			1.298.900	697.400	76.430	76.430	36.370	40.060	169.408

Capi- tol	Sub- capi- tol	Pa- ra- graf	Gru- pa / Titlu	Ar- ti- col	Ali- ne- at	Denumire indicator	Credite de angajament		Credite bugetare		Angajamente bugetare	Angajamente legale	Plati efectuate	Angajamente legale de platit	Cheltuieli efective
							aprobrate la finele perioadei de raportare	trimestriale cumulate	aprobrate la finele perioadei de raportare	trimestriale cumulate					
A						B	1	2	3	4	5	6	7	8=6-7	9
			71	01	30	Alte active fixe (inclusiv reparatii capitale)			306.000	142.000	31.584	31.584	31.584		27.678
			71	03		Reparatii capitale aferente activelor fixe			10.930.000	600.000					
			84			PLATI EFECTUATE IN ANII PRECEDENTI SI RECUPERATE IN ANUL CURENT					-129.923	-129.923	-129.923		
			85			Titlul XXI PLATI EFECTUATE IN ANII PRECEDENTI SI RECUPERATE IN ANUL CURENT					-129.923	-129.923	-129.923		
			85	01		Plati efectuate in anii precedenti si recuperate in anul curent					-129.923	-129.923	-129.923		
			85	01	01	Plati efectuate in anii precedenti si recuperate in anul curent (SF)					-129.923	-129.923	-129.923		
6710						CULTURA, RECREERE SI RELIGIE			19.223.500	12.569.000	11.093.231	11.093.231	6.660.875	4.432.356	11.910.757
			01			CHELTUIELI CURENTE			17.838.500	11.550.000	10.225.008	10.225.008	6.549.867	3.675.141	7.185.282
			10			TITLUL I CHELTUIELI DE PERSONAL			9.714.000	6.187.000	6.529.320	6.529.320	4.289.525	2.239.795	4.363.166
			10	01		Cheltuieli salariale in bani			9.360.000	5.884.000	6.236.020	6.236.020	4.069.637	2.166.383	4.141.252
			10	01	01	Salarii de baza			7.965.000	4.868.000	5.140.000	5.140.000	3.423.260	1.716.740	3.475.536
			10	01	05	Sporuri pentru conditii de munca			338.000	241.000	260.000	260.000	143.529	116.471	145.381
			10	01	06	Alte sporuri			27.000	19.000	20.000	20.000	11.628	8.372	11.383
			10	01	12	Indemnizatii platite unor persoane din afara unitatii			540.000	430.000	457.000	457.000	286.358	170.642	302.755
			10	01	13	Drepturi de delegare			5.000	4.000	20	20	20		20
			10	01	17	Indemnizatii de hrana			460.000	297.000	341.000	341.000	195.172	145.828	196.389
			10	01	30	Alte drepturi salariale in bani			25.000	25.000	18.000	18.000	9.670	8.330	9.788
			10	02		Cheltuieli salariale in natura			165.500	165.500	137.800	137.800	135.700	2.100	135.700
			10	02	06	Vouchere de vacanta			165.500	165.500	137.800	137.800	135.700	2.100	135.700
			10	03		Contributii			188.500	137.500	155.500	155.500	84.188	71.312	86.214



Capi- tol	Sub- capi- tol	Pa- ra- graf	Gru- pa / Titlu	Ar- ti- col	Ali- ne- at	Denumire indicator	Credite de angajament		Credite bugetare		Angajamente bugetare	Angajamente legale	Plati efectuate	Angajamente legale de platit	Cheltuieli efective
							aprobate la finele perioadei de raportare	trimestriale cumulate	aprobate la finele perioadei de raportare	trimestriale cumulate					
A						B	1	2	3	4	5	6	7	8=6-7	9
			10	03	07	Contributia asiguratorie pentru munca			188.500	137.500	155.500	155.500	84.188	71.312	86.214
			20			TITLUL II BUNURI SI SERVICII			8.019.000	5.288.000	3.620.688	3.620.688	2.212.111	1.408.577	2.786.043
			20	01		Bunuri si servicii			4.502.000	2.624.000	2.249.991	2.249.991	884.662	1.365.329	947.863
			20	01	01	Furnituri de birou			58.000	38.000	6.136	6.136	5.884	252	12.881
			20	01	02	Materiale pentru curatenie			60.000	34.000	4.272	4.272	3.287	985	5.214
			20	01	03	Incalzit, iluminat si forta motrica			495.000	425.000	341.796	341.796	311.459	30.337	310.396
			20	01	04	Apa, canal si salubritate			26.000	18.000	11.608	11.608	9.868	1.740	11.002
			20	01	05	Carburanti si lubrifianti			47.000	38.000	23.036	23.036	21.487	1.549	18.317
			20	01	06	Piese de schimb			16.000	11.000	3.650	3.650	3.440	210	2.790
			20	01	08	Posta, telecomunicatii, radio, tv, internet			51.000	35.000	22.874	22.874	16.705	6.169	16.705
			20	01	09	Materiale si prestari de servicii cu caracter functional			3.004.000	1.607.000	1.579.502	1.579.502	265.289	1.314.213	302.680
			20	01	30	Alte bunuri si servicii pentru intretinere si functionare			745.000	418.000	257.117	257.117	247.243	9.874	267.878
			20	02		Reparatii curente			380.000	380.000	246.254	246.254	246.254		246.254
			20	05		Bunuri de natura obiectelor de inventar			494.000	315.000	219.035	219.035	204.513	14.522	719.823
			20	05	01	Uniforme si echipament			10.000	10.000	500	500	261	239	
			20	05	30	Alte obiecte de inventar			484.000	305.000	218.535	218.535	204.252	14.283	719.823
			20	06		Deplasari, detasari, transferari			60.000	53.000	8.236	8.236	8.202	34	8.202
			20	06	01	Deplasari interne, detasari, transferari			30.000	26.000	2.286	2.286	2.286		2.286
			20	06	02	Deplasari in strainatate			30.000	27.000	5.950	5.950	5.916	34	5.916
			20	11		Carti, publicatii si materiale documentare			7.000	7.000	769	769	769		1.082
			20	13		Pregatire profesionala			25.000	25.000	960	960	960		960
			20	14		Protectia muncii			21.000	21.000	5.000	5.000	5.000		5.000
			20	30		Alte cheltuieli			2.530.000	1.863.000	890.443	890.443	861.751	28.692	856.859
			20	30	01	Reclama si publicitate			35.000	25.000	8.806	8.806	8.588	218	7.518

Capi- tol	Sub- capi- tol	Pa- ra- graf	Gru- pa / Titlu	Ar- ti- col	Ali- ne- at	Denumire indicator	Credite de angajament		Credite bugetare		Angajamente bugetare	Angajamente legale	Plati efectuate	Angajamente legale de platit	Cheltuieli efective
							aprobate la finele perioadei de raportare	trimestriale cumulate	aprobate la finele perioadei de raportare	trimestriale cumulate					
A						B	1	2	3	4	5	6	7	8=6-7	9
			20	30	04	Chirii			35.000	20.000	15.000	15.000	11.155	3.845	11.690
			20	30	30	Alte cheltuieli cu bunuri si servicii			2.460.000	1.818.000	866.637	866.637	842.008	24.629	837.651
			59			TITLUL XI ALTE CHELTUIELI			105.500	75.000	75.000	75.000	48.231	26.769	36.073
			59	40		Sume aferente persoanelor cu handicap neincadrate			105.500	75.000	75.000	75.000	48.231	26.769	36.073
			70			CHELTUIELI DE CAPITAL			1.385.000	1.019.000	868.223	868.223	111.008	757.215	4.725.475
			71			TITLUL XV ACTIVE NEFINANCIARE			1.385.000	1.019.000	868.223	868.223	111.008	757.215	4.725.475
			71	01		Active fixe			1.385.000	1.019.000	868.223	868.223	111.008	757.215	4.725.475
			71	01	02	Masini, echipamente si mijloace de transport			164.000	164.000	16.373	16.373	16.373		279.468
			71	01	03	Mobilier, aparatura birotica si alte active corporale									20.674
			71	01	30	Alte active fixe (inclusiv reparatii capitale)			1.221.000	855.000	851.850	851.850	94.635	757.215	4.425.333
7010						LOCUINTE, SERVICII SI DEZVOLTARE PUBLICA			28.897.000	16.060.000	13.892.673	13.892.673	9.760.555	4.132.118	11.283.391
			01			CHELTUIELI CURENTE			26.197.000	13.760.000	12.986.422	12.986.422	9.654.304	3.332.118	10.641.994
			10			TITLUL I CHELTUIELI DE PERSONAL			14.574.000	7.547.000	7.408.914	7.408.914	6.325.888	1.083.026	6.394.794
			10	01		Cheltuieli salariale in bani			13.984.000	7.127.000	6.999.362	6.999.362	5.981.024	1.018.338	6.048.194
			10	01	01	Salarii de baza			13.020.000	6.600.000	6.523.104	6.523.104	5.680.866	842.238	5.776.269
			10	01	13	Drepturi de delegare			4.000	2.000	2.000	2.000	40	1.960	40
			10	01	17	Indemnizatii de hrana			660.000	340.000	323.084	323.084	273.143	49.941	271.885
			10	01	30	Alte drepturi salariale in bani			300.000	185.000	151.174	151.174	26.975	124.199	
			10	02		Cheltuieli salariale in natura			240.000	240.000	234.130	234.130	210.516	23.614	210.516
			10	02	06	Vouchere de vacanta			240.000	240.000	234.130	234.130	210.516	23.614	210.516
			10	03		Contributii			350.000	180.000	175.422	175.422	134.348	41.074	136.084
			10	03	07	Contributia asiguratorie pentru munca			350.000	180.000	175.422	175.422	134.348	41.074	136.084
			20			TITLUL II BUNURI SI SERVICII			11.398.000	6.093.000	5.464.921	5.464.921	3.247.150	2.217.771	4.165.343
			20	01		Bunuri si servicii			5.127.000	3.174.000	2.852.963	2.852.963	2.032.346	820.617	2.142.876

Capi- tol	Sub- capi- tol	Pa- ra- graf	Gru- pa / Titlu	Ar- ti- col	Ali- ne- at	Denumire indicator	Credite de angajament		Credite bugetare		Angajamente bugetare	Angajamente legale	Plati efectuate	Angajamente legale de platit	Cheltuieli efective
							aprobrate la finele perioadei de raportare	trimestriale cumulate	aprobrate la finele perioadei de raportare	trimestriale cumulate					
A						B	1	2	3	4	5	6	7	8=6-7	9
			20	01	01	Furnituri de birou			120.000	65.000	62.729	62.729	34.827	27.902	41.826
			20	01	02	Materiale pentru curatenie			7.000	7.000	4.054	4.054	3.054	1.000	2.290
			20	01	03	Incalzit, iluminat si forta motrica			1.140.000	1.100.000	1.091.252	1.091.252	572.497	518.755	540.351
			20	01	04	Apa, canal si salubritate			873.000	508.000	430.643	430.643	418.323	12.320	401.012
			20	01	05	Carburanti si lubrifianti			474.000	280.000	265.783	265.783	119.546	146.237	179.309
			20	01	06	Piese de schimb			37.000	27.000	5.419	5.419	3.419	2.000	3.043
			20	01	07	Transport			1.000	1.000	1.000	1.000		1.000	
			20	01	08	Posta, telecomunicatii, radio, tv, internet			160.000	81.000	73.168	73.168	65.743	7.425	68.576
			20	01	09	Materiale si prestari de servicii cu caracter functional			940.000	475.000	458.774	458.774	357.870	100.904	436.344
			20	01	30	Alte bunuri si servicii pentru intretinere si functionare			1.375.000	630.000	460.141	460.141	457.067	3.074	470.125
			20	02		Reparatii curente			500.000	265.000	147.820	147.820	137.073	10.747	183.387
			20	05		Bunuri de natura obiectelor de inventar			150.000	85.000	71.315	71.315	32.219	39.096	80.795
			20	05	01	Uniforme si echipament			25.000	20.000	17.305	17.305	4.711	12.594	6.187
			20	05	30	Alte obiecte de inventar			125.000	65.000	54.010	54.010	27.508	26.502	74.608
			20	06		Deplasari, detasari, transferari			3.000	3.000	1.395	1.395	395	1.000	395
			20	06	01	Deplasari interne, detasari, transferari			3.000	3.000	1.395	1.395	395	1.000	395
			20	11		Carti, publicatii si materiale documentare			4.000	4.000	3.499	3.499	2.499	1.000	2.380
			20	12		Consultanta si expertiza			10.000	10.000	476	476	476		400
			20	13		Pregatire profesionala			18.000	9.000	4.000	4.000	3.750	250	3.750
			20	14		Protectia muncii			115.000	80.000	42.555	42.555	28.940	13.615	36.888
			20	25		Cheltuieli judiciare si extrajudiciare derivate din actiuni in reprezentarea intereselor statului, potrivit dispozitiilor legale			5.000	5.000					

Capi- tol	Sub- capi- tol	Pa- ra- graf	Gru- pa / Titlu	Ar- ti- col	Ali- ne- at	Denumire indicator	Credite de angajament		Credite bugetare		Angajamente bugetare	Angajamente legale	Plati efectuate	Angajamente legale de platit	Cheltuieli efective
							aprobrate la finele perioadei de raportare	trimestriale cumulate	aprobrate la finele perioadei de raportare	trimestriale cumulate					
A						B	1	2	3	4	5	6	7	8=6-7	9
			20	30		Alte cheltuieli			5.466.000	2.458.000	2.340.898	2.340.898	1.009.452	1.331.446	1.714.472
			20	30	01	Reclama si publicitate			15.000	8.000	8.000	8.000	1.329	6.671	404
			20	30	03	Prime de asigurare non-viata			70.000	40.000	40.000	40.000	32.554	7.446	32.554
			20	30	30	Alte cheltuieli cu bunuri si servicii			5.381.000	2.410.000	2.292.898	2.292.898	975.569	1.317.329	1.681.514
			59			TITLUL XI ALTE CHELTUIELI			225.000	120.000	112.587	112.587	81.266	31.321	81.857
			59	40		Sume aferente persoanelor cu handicap neincadrate			225.000	120.000	112.587	112.587	81.266	31.321	81.857
			70			CHELTUIELI DE CAPITAL			2.700.000	2.300.000	906.251	906.251	106.251	800.000	641.397
			71			TITLUL XV ACTIVE NEFINANCIARE			2.700.000	2.300.000	906.251	906.251	106.251	800.000	641.397
			71	01		Active fixe			600.000	600.000	600.000	600.000		600.000	641.397
			71	01	01	Constructii			600.000	600.000	600.000	600.000		600.000	600.438
			71	01	02	Masini, echipamente si mijloace de transport									9.732
			71	01	03	Mobilier, aparatura birotica si alte active corporale									15.292
			71	01	30	Alte active fixe (inclusiv reparatii capitale)									15.935
			71	03		Reparatii capitale aferente activelor fixe			2.100.000	1.700.000	306.251	306.251	106.251	200.000	
7410						PROTECTIA MEDIULUI			40.600.000	36.270.000	36.270.000	36.270.000	13.521.409	22.748.591	8.333.062
			01			CHELTUIELI CURENTE			40.330.000	36.000.000	36.000.000	36.000.000	13.326.309	22.673.691	8.239.601
			20			TITLUL II BUNURI SI SERVICII			40.330.000	36.000.000	36.000.000	36.000.000	13.326.309	22.673.691	8.239.601
			20	01		Bunuri si servicii			40.330.000	36.000.000	36.000.000	36.000.000	13.326.309	22.673.691	8.239.601
			20	01	09	Materiale si prestari de servicii cu caracter functional			40.330.000	36.000.000	36.000.000	36.000.000	13.326.309	22.673.691	8.239.601
			70			CHELTUIELI DE CAPITAL			270.000	270.000	270.000	270.000	195.100	74.900	93.461
			71			TITLUL XV ACTIVE NEFINANCIARE			270.000	270.000	270.000	270.000	195.100	74.900	93.461
			71	01		Active fixe			270.000	270.000	270.000	270.000	195.100	74.900	93.461

Capi- tol	Sub- capi- tol	Pa- ra- graf	Gru- pa / Titlu	Ar- ti- col	Ali- ne- at	Denumire indicator	Credite de angajament		Credite bugetare		Angajamente bugetare	Angajamente legale	Plati efectuate	Angajamente legale de platit	Cheltuieli efective
							aprobat la finele perioadei de raportare	trimestriale cumulate	aprobat la finele perioadei de raportare	trimestriale cumulate					
A						B	1	2	3	4	5	6	7	8=6-7	9
			71	01	02	Masini, echipamente si mijloace de transport			270.000	270.000	270.000	270.000	195.100	74.900	93.363
			71	01	30	Alte active fixe (inclusiv reparatii capitale)									98
8410						TRANSPORTURI			8.986.000	5.114.000	4.945.848	4.945.848	2.060.036	2.885.812	3.451.988
						CHELTUIELI CURENTE			8.926.000	5.054.000	4.907.871	4.907.871	2.072.059	2.835.812	3.036.458
						TITLUL I CHELTUIELI DE PERSONAL			1.592.000	818.000	790.298	790.298	790.298		789.647
			10	01		Cheltuieli salariale in bani			1.525.000	767.000	750.107	750.107	750.107		749.456
			10	01	01	Salarii de baza			1.387.000	695.000	691.646	691.646	691.646		691.610
			10	01	06	Alte sporuri			19.000	10.000	9.680	9.680	9.680		9.830
			10	01	17	Indemnizatii de hrana			65.000	33.000	28.984	28.984	28.984		28.724
			10	01	30	Alte drepturi salariale in bani			54.000	29.000	19.797	19.797	19.797		19.292
			10	02		Cheltuieli salariale in natura			34.000	34.000	23.856	23.856	23.856		23.856
			10	02	06	Vouchere de vacanta			34.000	34.000	23.856	23.856	23.856		23.856
			10	03		Contributii			33.000	17.000	16.335	16.335	16.335		16.335
			10	03	07	Contributia asiguratorie pentru munca			33.000	17.000	16.335	16.335	16.335		16.335
						TITLUL II BUNURI SI SERVICII			7.334.000	4.236.000	4.117.573	4.117.573	1.281.761	2.835.812	2.246.811
			20	01		Bunuri si servicii			1.567.000	976.000	884.774	884.774	793.234	91.540	822.118
			20	01	01	Furnituri de birou			5.000	3.000	481	481	481		481
			20	01	02	Materiale pentru curatenie			2.000	2.000					
			20	01	03	Incalzit, iluminat si forta motrica			60.000	40.000	21.402	21.402	21.402		22.439
			20	01	04	Apa, canal si salubritate			10.000	7.000	4.220	4.220	4.220		2.761
			20	01	05	Carburanti si lubrifianti			35.000	20.000	945	945	945		15.501
			20	01	06	Piese de schimb			6.000	6.000	2.333	2.333	2.333		2.332
			20	01	08	Posta, telecomunicatii, radio, tv, internet			18.000	13.000	7.307	7.307	7.307		7.307
			20	01	09	Materiale si prestari de servicii cu caracter functional			1.340.000	825.000	814.509	814.509	722.969	91.540	722.969



Capi- tol	Sub- capi- tol	Pa- ra- graf	Gru- pa / Titlu	Ar- ti- col	Ali- ne- at	Denumire indicator	Credite de angajament		Credite bugetare		Angajamente bugetare	Angajamente legale	Plati efectuate	Angajamente legale de platit	Cheltuieli efective
							aprobat la finele perioadei de raportare	trimestriale cumulate	aprobat la finele perioadei de raportare	trimestriale cumulate					
A						B	1	2	3	4	5	6	7	8=6-7	9
						PRECEDENTI SI RECUPERATE									
						IN ANUL CURENT					-12.023	-12.023	-12.023		
						85 01 Plati efectuate in anii precedenti si recuperate in anul curent					-12.023	-12.023	-12.023		
						85 01 01 Plati efectuate in anii precedenti si recuperate in anul curent (SF)					-12.023	-12.023	-12.023		
						ALTE ACTIUNI ECONOMICE			13.000.000	8.999.000	11.274.069	11.274.069	4.951.714	6.322.355	5.846.373
						01 CHELTUIELI CURENTE			11.100.000	7.299.000	10.186.791	10.186.791	4.989.361	5.197.430	5.393.490
						10 TITLUL I CHELTUIELI DE PERSONAL			7.673.000	4.298.000	7.640.731	7.640.731	3.194.179	4.446.552	3.283.275
						10 01 Cheltuieli salariale in bani			7.373.000	4.058.000	7.368.449	7.368.449	3.012.733	4.355.716	3.097.682
						10 01 01 Salarii de baza			6.718.000	3.600.000	6.718.000	6.718.000	2.717.425	4.000.575	2.890.434
						10 01 13 Drepturi de delegare			5.000	5.000	449	449	344	105	344
						10 01 17 Indemnizatii de hrana			400.000	243.000	400.000	400.000	151.699	248.301	159.030
						10 01 30 Alte drepturi salariale in bani			250.000	210.000	250.000	250.000	143.265	106.735	47.874
						10 02 Cheltuieli salariale in natura			150.000	150.000	122.282	122.282	115.898	6.384	115.898
						10 02 06 Vouchere de vacanta			150.000	150.000	122.282	122.282	115.898	6.384	115.898
						10 03 Contributii			150.000	90.000	150.000	150.000	65.548	84.452	69.695
						10 03 07 Contributia asiguratorie pentru munca			150.000	90.000	150.000	150.000	65.548	84.452	69.695
						20 TITLUL II BUNURI SI SERVICII			3.397.000	2.981.000	2.516.060	2.516.060	1.789.929	726.131	2.104.485
						20 01 Bunuri si servicii			2.445.000	2.208.000	1.792.024	1.792.024	1.180.495	611.529	1.513.238
						20 01 01 Furnituri de birou			5.000	4.000	2.447	2.447	2.447		9.182
						20 01 02 Materiale pentru curatenie			5.000	4.000	901	901	901		1.398
						20 01 03 Incalzit, iluminat si forta motrica			1.000.000	900.000	800.000	800.000	680.997	119.003	682.603
						20 01 04 Apa, canal si salubritate			50.000	40.000	49.105	49.105	28.442	20.663	28.442
						20 01 05 Carburanti si lubrifianti			500.000	450.000	464.777	464.777	33.686	431.091	220.822
						20 01 06 Piese de schimb			50.000	40.000	24.173	24.173	20.730	3.443	26.463
						20 01 08 Posta, telecomunicatii, radio, tv, internet			30.000	20.000	27.000	27.000	15.804	11.196	15.804

Capi- tol	Sub- capi- tol	Pa- ra- graf	Gru- pa / Titlu	Ar- ti- col	Ali- ne- at	Denumire indicator	Credite de angajament		Credite bugetare		Angajamente bugetare	Angajamente legale	Plati efectuate	Angajamente legale de platit	Cheltuieli efective
							aprobat la finele perioadei de raportare	trimestriale cumulate	aprobat la finele perioadei de raportare	trimestriale cumulate					
A						B	1	2	3	4	5	6	7	8=6-7	9
	20	01	30			Alte bunuri si servicii pentru intretinere si functionare			805.000	750.000	423.621	423.621	397.488	26.133	528.524
	20	02				Reparatii curente			90.000	70.000	66.547	66.547	66.547		62.256
	20	04				Medicamente si materiale sanitare			2.000	2.000					239
	20	04	01			Medicamente			2.000	2.000					239
	20	05				Bunuri de natura obiectelor de inventar			55.000	54.000	7.872	7.872	2.372	5.500	
	20	05	01			Uniforme si echipament			5.000	4.000					
	20	05	30			Alte obiecte de inventar			50.000	50.000	7.872	7.872	2.372	5.500	
	20	13				Pregatire profesionala			5.000	4.000					
	20	14				Protectia muncii			10.000	8.000	5.342	5.342	3.629	1.713	
	20	30				Alte cheltuieli			790.000	635.000	644.275	644.275	536.886	107.389	528.752
	20	30	03			Prime de asigurare non-viata			40.000	35.000	40.000	40.000	25.179	14.821	25.179
	20	30	30			Alte cheltuieli cu bunuri si servicii			750.000	600.000	604.275	604.275	511.707	92.568	503.573
	59					TITLUL XI ALTE CHELTUIELI			30.000	20.000	30.000	30.000	5.253	24.747	5.730
	59	40				Sume aferente persoanelor cu handicap neincadrate			30.000	20.000	30.000	30.000	5.253	24.747	5.730
	70					CHELTUIELI DE CAPITAL			1.900.000	1.700.000	1.168.998	1.168.998	44.073	1.124.925	452.883
	71					TITLUL XV ACTIVE NEFINANCIARE			1.900.000	1.700.000	1.168.998	1.168.998	44.073	1.124.925	452.883
	71	01				Active fixe			1.900.000	1.700.000	1.168.998	1.168.998	44.073	1.124.925	452.883
	71	01	01			Constructii			1.410.000	1.300.000	1.160.000	1.160.000	35.075	1.124.925	28.659
	71	01	02			Masini, echipamente si mijloace de transport			490.000	400.000	8.998	8.998	8.998		424.224
	84					TITLUL XV PLATI EFECTUATE IN ANII PRECEDENTI SI RECUPERATE IN ANUL CURENT					-81.720	-81.720	-81.720		
	85					Titlul XXI PLATI EFECTUATE IN ANII PRECEDENTI SI RECUPERATE IN ANUL CURENT					-81.720	-81.720	-81.720		



Capi- tol	Sub- capi- tol	Pa- ra- graf	Gru- pa / Titlu	Ar- ti- col	Ali- ne- at	Denumire indicator	Credite de angajament		Credite bugetare		Angajamente bugetare	Angajamente legale	Plati efectuate	Angajamente legale de platit	Cheltuieli efective
							aprobat la finele perioadei de raportare	trimestriale cumulate	aprobat la finele perioadei de raportare	trimestriale cumulate					
A						B	1	2	3	4	5	6	7	8=6-7	9
			85	01		Plati efectuate in anii precedenti si recuperate in anul curent					-81.720	-81.720	-81.720		
			85	01	01	Plati efectuate in anii precedenti si recuperate in anul curent (SF)					-81.720	-81.720	-81.720		

Conducatorul institutiei,

VIOREL MARIAN DRAGOMIR

Conducatorul compartimentului  
financiar-contabil

VASILICA GURGU



## MUNICIPIUL BRAILA

DETALIEREA CHELTUIELILOR  
INSTITUTII PUBLICE FINANTATE DIN VENITURI PROPRII  
SI SUBVENTII DIN BUGETUL LOCAL  
SECTIUNEA DE FUNCTIONARE  
30.06.2023

Pag. 1 - lei-

Capi- tol	Sub- capi- tol	Pa- ra- graf	Gru- pa / Titlu	Ar- ti- col	Ali- ne- at	Denumire indicator	Credite de angajament		Credite bugetare		Angajamente bugetare	Angajamente legale	Plati efectuate	Angajamente legale de platit	Cheltuieli efective
							aprobrate la finele perioadei de raportare	trimestriale cumulate	aprobrate la finele perioadei de raportare	trimestriale cumulate					
A						B	1	2	3	4	5	6	7	8=6-7	9
5010						TOTAL CHELTUIELI DIN VENITURI PROPRII SI SUBVENTII			193.978.710	120.029.930	142.559.630	142.559.630	69.383.385	73.176.245	67.948.793
	01					CHELTUIELI CURENTE			193.978.710	120.029.930	142.879.492	142.879.492	69.703.247	73.176.245	67.948.793
	10					TITLUL I CHELTUIELI DE PERSONAL			93.465.800	49.333.500	82.189.863	82.189.863	41.020.695	41.169.168	41.517.771
	20					TITLUL II BUNURI SI SERVICII			99.864.410	70.337.430	60.184.042	60.184.042	28.478.036	31.706.006	26.195.492
	59					TITLUL XI ALTE CHELTUIELI			648.500	359.000	505.587	505.587	204.516	301.071	235.530
	84					PLATI EFECTUATE IN ANII PRECEDENTI SI RECUPERATE IN ANUL CURENT					-319.862	-319.862	-319.862		
	85					Titlul XXI PLATI EFECTUATE IN ANII PRECEDENTI SI RECUPERATE IN ANUL CURENT					-319.862	-319.862	-319.862		
6110						ORDINE PUBLICA SI SIGURANTA NATIONALA			19.437.000	10.100.000	18.590.604	18.590.604	8.994.073	9.596.531	9.364.873
	01					CHELTUIELI CURENTE			19.437.000	10.100.000	18.686.800	18.686.800	9.090.269	9.596.531	9.364.873
	10					TITLUL I CHELTUIELI DE PERSONAL			18.257.000	9.311.000	18.257.000	18.257.000	8.660.469	9.596.531	8.991.066
	10	01				Cheltuieli salariale in bani			17.388.000	8.694.000	17.388.000	17.388.000	8.178.931	9.209.069	8.261.515
	10	01	01			Salarii de baza			16.268.000	8.134.000	16.268.000	16.268.000	7.764.292	8.503.708	7.853.374
	10	01	17			Indemnizatii de hrana			820.000	410.000	820.000	820.000	328.112	491.888	327.353
	10	01	30			Alte drepturi salariale in bani			300.000	150.000	300.000	300.000	86.527	213.473	80.788
	10	02				Cheltuieli salariale in natura			485.000	425.000	485.000	485.000	299.255	185.745	543.704
	10	02	03			Uniforme si echipament obligatoriu			200.000	140.000	200.000	200.000	45.505	154.495	289.954
	10	02	06			Vouchere de vacanta			285.000	285.000	285.000	285.000	253.750	31.250	253.750
	10	03				Contributii			384.000	192.000	384.000	384.000	182.283	201.717	185.847
	10	03	07			Contributia asiguratorie pentru munca			384.000	192.000	384.000	384.000	182.283	201.717	185.847
	20					TITLUL II BUNURI SI SERVICII			1.180.000	789.000	429.800	429.800	429.800		373.807
	20	01				Bunuri si servicii			724.000	511.000	310.423	310.423	310.423		285.840
	20	01	01			Furnituri de birou			25.000	13.000	10.540	10.540	10.540		17.939
	20	01	02			Materiale pentru curatenie			3.000	2.000					2.317
	20	01	03			Incalzit, iluminat si forta motrica			180.000	150.000	94.513	94.513	94.513		74.743

Capi- tol	Sub- capi- tol	Pa- ra- graf	Gru- pa / Titlu	Ar- ti- col	Ali- ne- at	Denumire indicator	Credite de angajament		Credite bugetare		Angajamente bugetare	Angajamente legale	Plati efectuate	Angajamente legale de platit	Cheltuieli efective
							aprobat la finele perioadei de raportare	trimestriale cumulate	aprobat la finele perioadei de raportare	trimestriale cumulate					
A						B	1	2	3	4	5	6	7	8=6-7	9
			20 01 04			Apa, canal si salubritate			20.000	12.000	6.909	6.909	6.909		10.736
			20 01 05			Carburanti si lubrifianti			65.000	65.000	64.675	64.675	64.675		53.084
			20 01 06			Piese de schimb			55.000	29.000	11.173	11.173	11.173		10.016
			20 01 08			Posta, telecomunicatii, radio, tv, internet			70.000	55.000	40.582	40.582	40.582		35.423
			20 01 09			Materiale si prestari de servicii cu caracter functional			210.000	120.000	70.184	70.184	70.184		70.184
			20 01 30			Alte bunuri si servicii pentru intretinere si functionare			96.000	65.000	11.847	11.847	11.847		11.398
			20 02			Reparatii curente			5.000	4.000					
			20 05			Bunuri de natura obiectelor de inventar			20.000	10.000	4.830	4.830	4.830		26.875
			20 05 30			Alte obiecte de inventar			20.000	10.000	4.830	4.830	4.830		26.875
			20 06			Deplasari, detasari, transferari			10.000	7.000	732	732	732		683
			20 06 01			Deplasari interne, detasari, transferari			10.000	7.000	732	732	732		683
			20 11			Carti, publicatii si materiale documentare			1.000	1.000					
			20 12			Consultanta si expertiza			20.000	15.000					
			20 13			Pregatire profesionala			60.000	35.000					
			20 14			Protectia muncii			15.000	8.000	5.400	5.400	5.400		5.400
			20 15			Munitie, furnituri si armament de natura activelor fixe pentru armata			10.000	10.000					
			20 25			Cheltuieli judiciare si extrajudiciare derivate din actiuni in reprezentarea intereselor statului, potrivit dispozitiilor legale			25.000	25.000	6.245	6.245	6.245		6.245
			20 30			Alte cheltuieli			290.000	163.000	102.170	102.170	102.170		48.764
			20 30 01			Reclama si publicitate			6.000	4.000	2.100	2.100	2.100		2.100
			20 30 03			Prime de asigurare non-viata			15.000	9.000	3.352	3.352	3.352		3.352

Capi- tol	Sub- capi- tol	Pa- ra- graf	Gru- pa / Titlu	Ar- ti- col	Ali- ne- at	Denumire indicator	Credite de angajament		Credite bugetare		Angajamente bugetare	Angajamente legale	Plati efectuate	Angajamente legale de platit	Cheltuieli efective
							aprobate la finele perioadei de raportare	trimestriale cumulate	aprobate la finele perioadei de raportare	trimestriale cumulate					
A						B	1	2	3	4	5	6	7	8=6-7	9
			20	30	30	Alte cheltuieli cu bunuri si servicii			269.000	150.000	96.718	96.718	96.718		43.312
			84			PLATI EFECTUATE IN ANII PRECEDENTI SI RECUPERATE IN ANUL CURENT					-96.196	-96.196	-96.196		
			85			Titlul XXI PLATI EFECTUATE IN ANII PRECEDENTI SI RECUPERATE IN ANUL CURENT					-96.196	-96.196	-96.196		
			85	01		Plati efectuate in anii precedenti si recuperate in anul curent					-96.196	-96.196	-96.196		
			85	01	01	Plati efectuate in anii precedenti si recuperate in anul curent (SF)					-96.196	-96.196	-96.196		
6510						INVATAMANT			8.981.410	5.128.130	5.222.220	5.222.220	3.013.092	2.209.128	3.230.348
			01			CHELTUIELI CURENTE			8.981.410	5.128.130	5.222.220	5.222.220	3.013.092	2.209.128	3.230.348
			10			TITLUL I CHELTUIELI DE PERSONAL			1.246.800	660.800	1.246.800	1.246.800	520.621	726.179	568.953
			10	01		Cheltuieli salariale in bani			1.219.000	646.000	1.219.000	1.219.000	509.256	709.744	557.207
			10	01	01	Salarii de baza			441.000	234.000	441.000	441.000	172.936	268.064	183.959
			10	01	06	Alte sporuri			20.000	10.000	20.000	20.000	4.940	15.060	4.981
			10	01	10	Fond pentru posturi ocupate prin cumul			150.000	80.000	150.000	150.000	79.856	70.144	95.252
			10	01	11	Fond aferent platii cu ora			570.000	300.000	570.000	570.000	242.271	327.729	266.726
			10	01	17	Indemnizatii de hrana			24.000	12.000	24.000	24.000	6.529	17.471	6.158
			10	01	30	Alte drepturi salariale in bani			14.000	10.000	14.000	14.000	2.724	11.276	131
			10	03		Contributii			27.800	14.800	27.800	27.800	11.365	16.435	11.746
			10	03	07	Contributia asiguratorie pentru munca			27.800	14.800	27.800	27.800	11.365	16.435	11.746
			20			TITLUL II BUNURI SI SERVICII			7.734.610	4.467.330	3.975.420	3.975.420	2.492.471	1.482.949	2.620.503
			20	01		Bunuri si servicii			624.710	321.510	317.374	317.374	117.542	199.832	119.891
			20	01	01	Furnituri de birou			26.000	17.000	11.251	11.251	5.461	5.790	3.873
			20	01	02	Materiale pentru curatenie			47.400	29.200	9.818	9.818	3.533	6.285	3.128
			20	01	03	Incalzit, iluminat si forta motrica			36.000	21.000	14.929	14.929	2.693	12.236	3.164
			20	01	04	Apa, canal si salubritate			12.000	11.000	3.303	3.303	754	2.549	780

Capi- tol	Sub- capi- tol	Pa- ra- graf	Gru- pa / Titlu	Ar- ti- col	Ali- ne- at	Denumire indicator	Credite de angajament		Credite bugetare		Angajamente bugetare	Angajamente legale	Plati efectuate	Angajamente legale de platit	Cheltuieli efective
							aprobate la finele perioadei de raportare	trimestriale cumulate	aprobate la finele perioadei de raportare	trimestriale cumulate					
							1	2	3	4					
			A			B									
			20	01	05	Carburanti si lubrifianti			20.000	11.000	37.058	37.058	5.165	31.893	3.852
			20	01	06	Piese de schimb			3.000	3.000	417	417	417		417
			20	01	08	Posta, telecomunicatii, radio, tv, internet			10.000	5.000	7.577	7.577	2.079	5.498	2.925
			20	01	09	Materiale si prestari de servicii cu caracter functional			94.000	41.000	69.389	69.389	20.007	49.382	16.449
			20	01	30	Alte bunuri si servicii pentru intretinere si functionare			376.310	183.310	163.632	163.632	77.433	86.199	85.303
			20	02		Reparatii curente			177.790	86.790	90.993	90.993	19.992	71.001	19.328
			20	03		Hrana			6.351.620	3.749.420	3.273.773	3.273.773	2.260.877	1.012.896	2.293.478
			20	03	01	Hrana pentru oameni			6.351.620	3.749.420	3.273.773	3.273.773	2.260.877	1.012.896	2.293.478
			20	05		Bunuri de natura obiectelor de inventar			121.440	68.310	35.928	35.928	9.353	26.575	7.992
			20	05	03	Lenjerie si accesorii de pat			5.000	5.000					
			20	05	30	Alte obiecte de inventar			116.440	63.310	35.928	35.928	9.353	26.575	7.992
			20	06		Deplasari, detasari, transferari			1.000	1.000					
			20	06	01	Deplasari interne, detasari, transferari			1.000	1.000					
			20	11		Carti, publicatii si materiale documentare			8.000	6.000	3.696	3.696	1.696	2.000	1.696
			20	13		Pregatire profesionala			33.000	20.000	3.000	3.000	2.064	936	2.064
			20	14		Protectia muncii			6.000	3.000	1.000	1.000		1.000	
			20	30		Alte cheltuieli			411.050	211.300	249.656	249.656	80.947	168.709	176.054
			20	30	01	Reclama si publicitate									2.529
			20	30	30	Alte cheltuieli cu bunuri si servicii			411.050	211.300	249.656	249.656	80.947	168.709	173.525
			59			TITLUL XI ALTE CHELTUIELI									40.892
			59	01		Burse									40.892
6610						SANATATE			61.168.800	31.138.800	44.534.457	44.534.457	20.878.063	23.656.394	20.856.747
			01			CHELTUIELI CURENTE			61.168.800	31.138.800	44.664.380	44.664.380	21.007.986	23.656.394	20.856.747
			10			TITLUL I CHELTUIELI DE PERSONAL			40.409.000	20.511.700	40.316.800	40.316.800	17.239.715	23.077.085	17.126.870



Capi- tol	Sub- capi- tol	Pa- ra- graf	Gru- pa / Titlu	Ar- ti- col	Ali- ne- at	Denumire indicator	Credite de angajament		Credite bugetare		Angajamente bugetare	Angajamente legale	Plati efectuate	Angajamente legale de platit	Cheltuieli efective
							aprobat la finele perioadei de raportare	trimestriale cumulate	aprobat la finele perioadei de raportare	trimestriale cumulate					
A						B	1	2	3	4	5	6	7	8=6-7	9
						intretinere si functionare			3.560.000	1.780.000	546.999	546.999	504.275	42.724	515.856
	20	02				Reparatii curente			3.131.500	1.516.800	396.806	396.806	342.376	54.430	377.179
	20	03				Hrana			3.000.000	1.500.000	848.944	848.944	681.442	167.502	811.021
	20	03	01			Hrana pentru oameni			3.000.000	1.500.000	848.944	848.944	681.442	167.502	811.021
	20	04				Medicamente si materiale sanitare			2.836.000	1.418.000	705.587	705.587	654.163	51.424	624.777
	20	04	01			Medicamente			1.800.000	900.000	565.515	565.515	525.768	39.747	407.361
	20	04	02			Materiale sanitare			492.000	246.000	39.606	39.606	39.606		101.586
	20	04	03			Reactivi			200.000	100.000	50.994	50.994	40.709	10.285	44.815
	20	04	04			Dezinfectanti			344.000	172.000	49.472	49.472	48.080	1.392	71.015
	20	05				Bunuri de natura obiectelor de inventar			2.786.000	1.454.000	227.005	227.005	209.398	17.607	
	20	05	01			Uniforme si echipament			380.000	210.000	68.806	68.806	68.806		
	20	05	03			Lenjerie si accesorii de pat			380.000	280.000	61.475	61.475	61.475		
	20	05	30			Alte obiecte de inventar			2.026.000	964.000	96.724	96.724	79.117	17.607	
	20	06				Deplasari, detasari, transferari			20.000	16.000	10.534	10.534	10.384	150	10.084
	20	06	01			Deplasari interne, detasari, transferari			20.000	16.000	10.534	10.534	10.384	150	10.084
	20	09				Materiale de laborator			20.000	10.000	4.897	4.897	3.323	1.574	4.954
	20	11				Carti, publicatii si materiale documentare			37.300	37.300					
	20	13				Pregatire profesionala			100.000	50.000	3.800	3.800	3.800		3.800
	20	14				Protectia muncii			131.000	70.000	1.637	1.637	1.040	597	1.297
	20	25				Cheltuieli judiciare si extrajudiciare derivate din actiuni in reprezentarea intereselor statului, potrivit dispozitiilor legale			40.000	20.000					
	20	30				Alte cheltuieli			520.000	260.000	33.375	33.375	33.255	120	33.530
	20	30	01			Reclama si publicitate			20.000	10.000	637	637	637		637
	20	30	03			Prime de asigurare non-viata			100.000	50.000	27.319	27.319	27.319		27.319
	20	30	30			Alte cheltuieli cu bunuri si servicii			400.000	200.000	5.419	5.419	5.299	120	5.574

Capi- tol	Sub- capi- tol	Pa- ra- graf	Gru- pa / Titlu	Ar- ti- col	Ali- ne- at	Denumire indicator	Credite de angajament		Credite bugetare		Angajamente bugetare	Angajamente legale	Plati efectuate	Angajamente legale de platit	Cheltuieli efective
							aprobate la finele perioadei de raportare	trimestriale cumulate	aprobate la finele perioadei de raportare	trimestriale cumulate					
A						B	1	2	3	4	5	6	7	8=6-7	9
			59			TITLUL XI ALTE CHELTUIELI			288.000	144.000	288.000	288.000	69.766	218.234	70.978
			59	40		Sume aferente persoanelor cu handicap neincadrate			288.000	144.000	288.000	288.000	69.766	218.234	70.978
			84			PLATI EFECTUATE IN ANII PRECEDENTI SI RECUPERATE IN ANUL CURENT					-129.923	-129.923	-129.923		
			85			Titlul XXI PLATI EFECTUATE IN ANII PRECEDENTI SI RECUPERATE IN ANUL CURENT					-129.923	-129.923	-129.923		
			85	01		Plati efectuate in anii precedenti si recuperate in anul curent					-129.923	-129.923	-129.923		
			85	01	01	Plati efectuate in anii precedenti si recuperate in anul curent (SF)					-129.923	-129.923	-129.923		
6710			01			CULTURA, RECREERE SI RELIGIE CHELTUIELI CURENTE			17.838.500	11.550.000	10.225.008	10.225.008	6.549.867	3.675.141	7.185.282
			10			TITLUL I CHELTUIELI DE PERSONAL			9.714.000	6.187.000	6.529.320	6.529.320	4.289.525	2.239.795	4.363.166
			10	01		Cheltuieli salariale in bani			9.360.000	5.884.000	6.236.020	6.236.020	4.069.637	2.166.383	4.141.252
			10	01	01	Salarii de baza			7.965.000	4.868.000	5.140.000	5.140.000	3.423.260	1.716.740	3.475.536
			10	01	05	Sporuri pentru conditii de munca			338.000	241.000	260.000	260.000	143.529	116.471	145.381
			10	01	06	Alte sporuri			27.000	19.000	20.000	20.000	11.628	8.372	11.383
			10	01	12	Indemnizatii platite unor persoane din afara unitatii			540.000	430.000	457.000	457.000	286.358	170.642	302.755
			10	01	13	Drepturi de delegare			5.000	4.000	20	20	20		20
			10	01	17	Indemnizatii de hrana			460.000	297.000	341.000	341.000	195.172	145.828	196.389
			10	01	30	Alte drepturi salariale in bani			25.000	25.000	18.000	18.000	9.670	8.330	9.788
			10	02		Cheltuieli salariale in natura			165.500	165.500	137.800	137.800	135.700	2.100	135.700
			10	02	06	Vouchere de vacanta			165.500	165.500	137.800	137.800	135.700	2.100	135.700
			10	03		Contributii			188.500	137.500	155.500	155.500	84.188	71.312	86.214
			10	03	07	Contributia asiguratorie pentru munca			188.500	137.500	155.500	155.500	84.188	71.312	86.214



Capi- tol	Sub- capi- tol	Pa- ra- graf	Gru- pa / Titlu	Ar- ti- col	Ali- ne- at	Denumire indicator	Credite de angajament		Credite bugetare		Angajamente bugetare	Angajamente legale	Plati efectuate	Angajamente legale de platit	Cheltuieli efective
							aprobrate la finele perioadei de raportare	trimestriale cumulate	aprobrate la finele perioadei de raportare	trimestriale cumulate					
A						B	1	2	3	4	5	6	7	8=6-7	9
			20			TITLUL II BUNURI SI SERVICII			8.019.000	5.288.000	3.620.688	3.620.688	2.212.111	1.408.577	2.786.043
			20	01		Bunuri si servicii			4.502.000	2.624.000	2.249.991	2.249.991	884.662	1.365.329	947.863
			20	01	01	Furnituri de birou			58.000	38.000	6.136	6.136	5.884	252	12.881
			20	01	02	Materiale pentru curatenie			60.000	34.000	4.272	4.272	3.287	985	5.214
			20	01	03	Incalzit, iluminat si forta motrica			495.000	425.000	341.796	341.796	311.459	30.337	310.396
			20	01	04	Apa, canal si salubritate			26.000	18.000	11.608	11.608	9.868	1.740	11.002
			20	01	05	Carburanti si lubrifianti			47.000	38.000	23.036	23.036	21.487	1.549	18.317
			20	01	06	Piese de schimb			16.000	11.000	3.650	3.650	3.440	210	2.790
			20	01	08	Posta, telecomunicatii, radio, tv, internet			51.000	35.000	22.874	22.874	16.705	6.169	16.705
			20	01	09	Materiale si prestari de servicii cu caracter functional			3.004.000	1.607.000	1.579.502	1.579.502	265.289	1.314.213	302.680
			20	01	30	Alte bunuri si servicii pentru intretinere si functionare			745.000	418.000	257.117	257.117	247.243	9.874	267.878
			20	02		Reparatii curente			380.000	380.000	246.254	246.254	246.254		246.254
			20	05		Bunuri de natura obiectelor de inventar			494.000	315.000	219.035	219.035	204.513	14.522	719.823
			20	05	01	Uniforme si echipament			10.000	10.000	500	500	261	239	
			20	05	30	Alte obiecte de inventar			484.000	305.000	218.535	218.535	204.252	14.283	719.823
			20	06		Deplasari, detasari, transferari			60.000	53.000	8.236	8.236	8.202	34	8.202
			20	06	01	Deplasari interne, detasari, transferari			30.000	26.000	2.286	2.286	2.286		2.286
			20	06	02	Deplasari in strainatate			30.000	27.000	5.950	5.950	5.916	34	5.916
			20	11		Carti, publicatii si materiale documentare			7.000	7.000	769	769	769		1.082
			20	13		Pregatire profesionala			25.000	25.000	960	960	960		960
			20	14		Protectia muncii			21.000	21.000	5.000	5.000	5.000		5.000
			20	30		Alte cheltuieli			2.530.000	1.863.000	890.443	890.443	861.751	28.692	856.859
			20	30	01	Reclama si publicitate			35.000	25.000	8.806	8.806	8.588	218	7.518
			20	30	04	Chirii			35.000	20.000	15.000	15.000	11.155	3.845	11.690



Capi- tol	Sub- capi- tol	Pa- ra- graf	Gru- pa / Titlu	Ar- ti- col	Ali- ne- at	Denumire indicator	Credite de angajament		Credite bugetare		Angajamente bugetare	Angajamente legale	Plati efectuate	Angajamente legale de platit	Cheltuieli efective
							aprobat la finele perioadei de raportare	trimestriale cumulate	aprobat la finele perioadei de raportare	trimestriale cumulate					
A						B	1	2	3	4	5	6	7	8=6-7	9
						caracter functional			940.000	475.000	458.774	458.774	357.870	100.904	436.344
			20	01	30	Alte bunuri si servicii pentru intretinere si functionare			1.375.000	630.000	460.141	460.141	457.067	3.074	470.125
			20	02		Reparatii curente			500.000	265.000	147.820	147.820	137.073	10.747	183.387
			20	05		Bunuri de natura obiectelor de inventar			150.000	85.000	71.315	71.315	32.219	39.096	80.795
			20	05	01	Uniforme si echipament			25.000	20.000	17.305	17.305	4.711	12.594	6.187
			20	05	30	Alte obiecte de inventar			125.000	65.000	54.010	54.010	27.508	26.502	74.608
			20	06		Deplasari, detasari, transferari			3.000	3.000	1.395	1.395	395	1.000	395
			20	06	01	Deplasari interne, detasari, transferari			3.000	3.000	1.395	1.395	395	1.000	395
			20	11		Carti, publicatii si materiale documentare			4.000	4.000	3.499	3.499	2.499	1.000	2.380
			20	12		Consultanta si expertiza			10.000	10.000	476	476	476		400
			20	13		Pregatire profesionala			18.000	9.000	4.000	4.000	3.750	250	3.750
			20	14		Protectia muncii			115.000	80.000	42.555	42.555	28.940	13.615	36.888
			20	25		Cheltuieli judiciare si extrajudiciare derivate din actiuni in reprezentarea intereselor statului, potrivit dispozitiilor legale			5.000	5.000					
			20	30		Alte cheltuieli			5.466.000	2.458.000	2.340.898	2.340.898	1.009.452	1.331.446	1.714.472
			20	30	01	Reclama si publicitate			15.000	8.000	8.000	8.000	1.329	6.671	404
			20	30	03	Prime de asigurare non-viata			70.000	40.000	40.000	40.000	32.554	7.446	32.554
			20	30	30	Alte cheltuieli cu bunuri si servicii			5.381.000	2.410.000	2.292.898	2.292.898	975.569	1.317.329	1.681.514
			59			TITLUL XI ALTE CHELTUIELI			225.000	120.000	112.587	112.587	81.266	31.321	81.857
			59	40		Sume aferente persoanelor cu handicap neincadrate			225.000	120.000	112.587	112.587	81.266	31.321	81.857
7410						PROTECTIA MEDIULUI			40.330.000	36.000.000	36.000.000	36.000.000	13.326.309	22.673.691	8.239.601
			01			CHELTUIELI CURENTE			40.330.000	36.000.000	36.000.000	36.000.000	13.326.309	22.673.691	8.239.601
			20			TITLUL II BUNURI SI SERVICII			40.330.000	36.000.000	36.000.000	36.000.000	13.326.309	22.673.691	8.239.601



Capi- tol	Sub- capi- tol	Pa- ra- graf	Gru- pa / Titlu	Ar- ti- col	Ali- ne- at	Denumire indicator	Credite de angajament		Credite bugetare		Angajamente bugetare	Angajamente legale	Plati efectuate	Angajamente legale de platit	Cheltuieli efective
							aprobat la finele perioadei de raportare	trimestriale cumulate	aprobat la finele perioadei de raportare	trimestriale cumulate					
A						B	1	2	3	4	5	6	7	8=6-7	9
						intretinere si functionare			91.000	60.000	33.577	33.577	33.577		48.328
	20	02				Reparatii curente			5.300.000	3.000.000	3.000.000	3.000.000	267.316	2.732.684	1.189.097
	20	04				Medicamente si materiale sanitare			1.000	1.000					
	20	04	04			Dezinfectanti			1.000	1.000					
	20	05				Bunuri de natura obiectelor de inventar			46.000	35.000	30.000	30.000	18.412	11.588	83.079
	20	05	30			Alte obiecte de inventar			46.000	35.000	30.000	30.000	18.412	11.588	83.079
	20	13				Pregatire profesionala			3.000	3.000	1.706	1.706	1.706		1.706
	20	25				Cheltuieli judiciare si extrajudiciare derivate din actiuni in reprezentarea intereselor statului, potrivit dispozitiilor legale			5.000	5.000	2.025	2.025	2.025		2.025
	20	30				Alte cheltuieli			412.000	216.000	199.068	199.068	199.068		148.786
	20	30	04			Chirii			8.000	6.000	3.285	3.285	3.285		2.761
	20	30	30			Alte cheltuieli cu bunuri si servicii			404.000	210.000	195.783	195.783	195.783		146.025
	84					TITLUL XV PLATI EFECTUATE IN ANII PRECEDENTI SI RECUPERATE IN ANUL CURENT					-12.023	-12.023	-12.023		
	85					Titlul XXI PLATI EFECTUATE IN ANII PRECEDENTI SI RECUPERATE IN ANUL CURENT					-12.023	-12.023	-12.023		
	85	01				Plati efectuate in anii precedenti si recuperate in anul curent					-12.023	-12.023	-12.023		
	85	01	01			Plati efectuate in anii precedenti si recuperate in anul curent (SF)					-12.023	-12.023	-12.023		
8710						ALTE ACTIUNI ECONOMICE			11.100.000	7.299.000	10.105.071	10.105.071	4.907.641	5.197.430	5.393.490
	01					CHELTUIELI CURENTE			11.100.000	7.299.000	10.186.791	10.186.791	4.989.361	5.197.430	5.393.490
	10					TITLUL I CHELTUIELI DE PERSONAL			7.673.000	4.298.000	7.640.731	7.640.731	3.194.179	4.446.552	3.283.275
	10	01				Cheltuieli salariale in bani			7.373.000	4.058.000	7.368.449	7.368.449	3.012.733	4.355.716	3.097.682

Capi- tol	Sub- capi- tol	Pa- ra- graf	Gru- pa / Titlu	Ar- ti- col	Ali- ne- at	Denumire indicator	Credite de angajament		Credite bugetare		Angajamente bugetare	Angajamente legale	Plati efectuate	Angajamente legale de platit	Cheltuieli efective
							aprobat la finele perioadei de raportare	trimestriale cumulate	aprobat la finele perioadei de raportare	trimestriale cumulate					
A						B	1	2	3	4	5	6	7	8=6-7	9
			10	01	01	Salarii de baza			6.718.000	3.600.000	6.718.000	6.718.000	2.717.425	4.000.575	2.890.434
			10	01	13	Drepturi de delegare			5.000	5.000	449	449	344	105	344
			10	01	17	Indemnizatii de hrana			400.000	243.000	400.000	400.000	151.699	248.301	159.030
			10	01	30	Alte drepturi salariale in bani			250.000	210.000	250.000	250.000	143.265	106.735	47.874
			10	02		Cheltuieli salariale in natura			150.000	150.000	122.282	122.282	115.898	6.384	115.898
			10	02	06	Vouchere de vacanta			150.000	150.000	122.282	122.282	115.898	6.384	115.898
			10	03		Contributii			150.000	90.000	150.000	150.000	65.548	84.452	69.695
			10	03	07	Contributia asiguratorie pentru munca			150.000	90.000	150.000	150.000	65.548	84.452	69.695
			20			TITLUL II BUNURI SI SERVICII			3.397.000	2.981.000	2.516.060	2.516.060	1.789.929	726.131	2.104.485
			20	01		Bunuri si servicii			2.445.000	2.208.000	1.792.024	1.792.024	1.180.495	611.529	1.513.238
			20	01	01	Furnituri de birou			5.000	4.000	2.447	2.447	2.447		9.182
			20	01	02	Materiale pentru curatenie			5.000	4.000	901	901	901		1.398
			20	01	03	Incalzit, iluminat si forta motrica			1.000.000	900.000	800.000	800.000	680.997	119.003	682.603
			20	01	04	Apa, canal si salubritate			50.000	40.000	49.105	49.105	28.442	20.663	28.442
			20	01	05	Carburanti si lubrifianti			500.000	450.000	464.777	464.777	33.686	431.091	220.822
			20	01	06	Piese de schimb			50.000	40.000	24.173	24.173	20.730	3.443	26.463
			20	01	08	Posta, telecomunicatii, radio, tv, internet			30.000	20.000	27.000	27.000	15.804	11.196	15.804
			20	01	30	Alte bunuri si servicii pentru intretinere si functionare			805.000	750.000	423.621	423.621	397.488	26.133	528.524
			20	02		Reparatii curente			90.000	70.000	66.547	66.547	66.547		62.256
			20	04		Medicamente si materiale sanitare			2.000	2.000					239
			20	04	01	Medicamente			2.000	2.000					239
			20	05		Bunuri de natura obiectelor de inventar			55.000	54.000	7.872	7.872	2.372	5.500	
			20	05	01	Uniforme si echipament			5.000	4.000					
			20	05	30	Alte obiecte de inventar			50.000	50.000	7.872	7.872	2.372	5.500	
			20	13		Pregatire profesionala			5.000	4.000					
			20	14		Protectia muncii			10.000	8.000	5.342	5.342	3.629	1.713	

Capi- tol	Sub- capi- tol	Pa- ra- graf	Gru- pa / Titlu	Ar- ti- col	Ali- ne- at	Denumire indicator	Credite de angajament		Credite bugetare		Angajamente bugetare	Angajamente legale	Plati efectuate	Angajamente legale de platit	Cheltuieli efective
							aprobrate la finele perioadei de raportare	trimestriale cumulate	aprobrate la finele perioadei de raportare	trimestriale cumulate					
A						B	1	2	3	4	5	6	7	8=6-7	9
			20	30		Alte cheltuieli			790.000	635.000	644.275	644.275	536.886	107.389	528.752
			20	30	03	Prime de asigurare non-viata			40.000	35.000	40.000	40.000	25.179	14.821	25.179
			20	30	30	Alte cheltuieli cu bunuri si servicii			750.000	600.000	604.275	604.275	511.707	92.568	503.573
			59			TITLUL XI ALTE CHELTUIELI			30.000	20.000	30.000	30.000	5.253	24.747	5.730
			59	40		Sume aferente persoanelor cu handicap neincadrate			30.000	20.000	30.000	30.000	5.253	24.747	5.730
			84			TITLUL XV PLATI EFECTUATE IN ANII PRECEDENTI SI RECUPERATE IN ANUL CURENT					-81.720	-81.720	-81.720		
			85			Titlul XXI PLATI EFECTUATE IN ANII PRECEDENTI SI RECUPERATE IN ANUL CURENT					-81.720	-81.720	-81.720		
			85	01		Plati efectuate in anii precedenti si recuperate in anul curent					-81.720	-81.720	-81.720		
			85	01	01	Plati efectuate in anii precedenti si recuperate in anul curent (SF)					-81.720	-81.720	-81.720		
9910	96					excedent/deficit sect funct			-11.428.550	-5.738.520			10.858.187		

Conducatorul institutiei,

VIOREL MARIAN DRAGOMIR

Conducatorul compartimentului  
financiar-contabil

VASILICA GURGU



## MUNICIPIUL BRAILA

DETALIEREA CHELTUIELILOR  
 INSTITUTII PUBLICE FINANTATE DIN VENITURI PROPRII  
 SI SUBVENTII DIN BUGETUL LOCAL  
 SECTIUNEA DE DEZVOLTARE  
 30.06.2023

Pag. 1 - lei-

Capi- tol	Sub- capi- tol	Pa- ra- graf	Gru- pa / Titlu	Ar- ti- col	Ali- ne- at	Denumire indicator	Credite de angajament		Credite bugetare		Angajamente bugetare	Angajamente legale	Plati efectuate	Angajamente legale de platit	Cheltuieli efective
							aprobat la finele perioadei de raportare	trimestriale cumulate	aprobat la finele perioadei de raportare	trimestriale cumulate					
A						B	1	2	3	4	5	6	7	8=6-7	9
5010						TOTAL CHELTUIELI DIN VENITURI PROPRII SI SUBVENTII			18.864.900	6.803.400	3.371.486	3.371.486	524.386	2.847.100	6.626.292
		70				CHELTUIELI DE CAPITAL			18.864.900	6.803.400	3.371.486	3.371.486	524.386	2.847.100	6.626.292
		71				TITLUL XV ACTIVE NEFINANCIARE			18.864.900	6.803.400	3.371.486	3.371.486	524.386	2.847.100	6.626.292
6110						ORDINE PUBLICA SI SIGURANTA NATIONALA									68.935
		70				CHELTUIELI DE CAPITAL									68.935
		71				TITLUL XV ACTIVE NEFINANCIARE									68.935
		71	01			Active fixe									68.935
		71	01	02		Masini, echipamente si mijloace de transport									49.413
		71	01	03		Mobilier, aparatura birotica si alte active corporale									4.666
		71	01	30		Alte active fixe (inclusiv reparatii capitale)									14.856
6510						INVATAMANT			15.000	15.000					31.525
		70				CHELTUIELI DE CAPITAL			15.000	15.000					31.525
		71				TITLUL XV ACTIVE NEFINANCIARE			15.000	15.000					31.525
		71	01			Active fixe			15.000	15.000					31.525
		71	01	02		Masini, echipamente si mijloace de transport									22.463
		71	01	03		Mobilier, aparatura birotica si alte active corporale									8.327
		71	01	30		Alte active fixe (inclusiv reparatii capitale)			15.000	15.000					735
6610						SANATATE			12.534.900	1.439.400	108.014	108.014	67.954	40.060	197.086
		70				CHELTUIELI DE CAPITAL			12.534.900	1.439.400	108.014	108.014	67.954	40.060	197.086





Capi- tol	Sub- capi- tol	Pa- ra- graf	Gru- pa / Titlu	Ar- ti- col	Ali- ne- at	Denumire indicator	Credite de angajament		Credite bugetare		Angajamente bugetare	Angajamente legale	Plati efectuate	Angajamente legale de platit	Cheltuieli efective
							aprobat la finele perioadei de raportare	trimestriale cumulate	aprobat la finele perioadei de raportare	trimestriale cumulate					
A						B	1	2	3	4	5	6	7	8=6-7	9
						active corporale									15.292
			71	01	30	Alte active fixe (inclusiv reparatii capitale)									15.935
			71	03		Reparatii capitale aferente activelor fixe			2.100.000	1.700.000	306.251	306.251	106.251	200.000	
7410						PROTECTIA MEDIULUI			270.000	270.000	270.000	270.000	195.100	74.900	93.461
			70			CHELTUIELI DE CAPITAL			270.000	270.000	270.000	270.000	195.100	74.900	93.461
			71			TITLUL XV ACTIVE NEFINANCIARE			270.000	270.000	270.000	270.000	195.100	74.900	93.461
			71	01		Active fixe			270.000	270.000	270.000	270.000	195.100	74.900	93.461
			71	01	02	Masini, echipamente si mijloace de transport			270.000	270.000	270.000	270.000	195.100	74.900	93.363
			71	01	30	Alte active fixe (inclusiv reparatii capitale)									98
8410						TRANSPORTURI			60.000	60.000	50.000	50.000		50.000	415.530
			70			CHELTUIELI DE CAPITAL			60.000	60.000	50.000	50.000		50.000	415.530
			71			TITLUL XV ACTIVE NEFINANCIARE			60.000	60.000	50.000	50.000		50.000	415.530
			71	01		Active fixe			60.000	60.000	50.000	50.000		50.000	415.530
			71	01	02	Masini, echipamente si mijloace de transport									408.668
			71	01	03	Mobilier, aparatura birotica si alte active corporale									6.862
			71	01	30	Alte active fixe (inclusiv reparatii capitale)			60.000	60.000	50.000	50.000		50.000	
8710						ALTE ACTIUNI ECONOMICE			1.900.000	1.700.000	1.168.998	1.168.998	44.073	1.124.925	452.883
			70			CHELTUIELI DE CAPITAL			1.900.000	1.700.000	1.168.998	1.168.998	44.073	1.124.925	452.883
			71			TITLUL XV ACTIVE NEFINANCIARE			1.900.000	1.700.000	1.168.998	1.168.998	44.073	1.124.925	452.883

Capi- tol	Sub- capi- tol	Pa- ra- graf	Gru- pa / Titlu	Ar- ti- col	Ali- ne- at	Denumire indicator	Credite de angajament		Credite bugetare		Angajamente bugetare	Angajamente legale	Plati efectuate	Angajamente legale de platit	Cheltuieli efective
							aprobat la finele perioadei de raportare	trimestriale cumulate	aprobat la finele perioadei de raportare	trimestriale cumulate					
A						B	1	2	3	4	5	6	7	8=6-7	9
			71	01		Active fixe			1.900.000	1.700.000	1.168.998	1.168.998	44.073	1.124.925	452.883
			71	01	01	Constructii			1.410.000	1.300.000	1.160.000	1.160.000	35.075	1.124.925	28.659
			71	01	02	Masini, echipamente si mijloace de transport			490.000	400.000	8.998	8.998	8.998		424.224
9910	97					excedent/deficit sect dezv			-921.800	-626.300			1.344.527		

Conducatorul institutiei,  
  
 VIOREL MARIAN DRAGOMIR

Conducatorul compartimentului  
 financiar-contabil  
  
 VASILICA GURGU

## MUNICIPIUL BRĂILA

SITUAȚIE CENTRALIZATOARE PRIVIND SOLDURILE DIN BĂNCILE COMERCIALE  
ALE INSTITUȚIILOR LA DATA DE 30.06.2023

NR. CRT	DENUMIRE INSTITUTIE	DENUMIRE BANCA	disponibil	garantii materiale	alte disponibil.
1	MUNICIPIUL BRAILA	B.C.R.	454,759.00	174,556.00	280,203.00
2	GRADINITA NR.1	RAIFFASEN BANK	0.00	0.00	
3	GRADINITA NR.2	RAIFFASEN BANK	0.00	0.00	0.00
4	GRADINITA NR.6	RAIFFASEN BANK	81,387.00	0.00	81387.00
5	GRADINITA NR.7	RAIFFASEN BANK	0.00	0.00	
6	GRADINITA NR.8	RAIFFASEN BANK	0.00	0.00	
7	GRADINITA NR.11	BANCA TRANSILVAN	0.00	0.00	
8	GRADINITA NR.56	RAIFFASEN BANK	0.00	0.00	
9	GRADINITA NR.36		0.00	0.00	
10	GRADINITA NR.49	BANC POST	0.00	0.00	
11	GRADINITA NR.37	B.C.R.	37,149.00	0.00	37149.00
12	GRADINITA NR.39	RAIFFASEN BANK	0.00	0.00	
13	GRADINITA NR.47	RAIFFASEN BANK	0.00	0.00	
14	GRADINITA NR.48	RAIFFASEN BANK	0.00	0.00	
15	GRADINITA NR.51	B.C.R.	0.00	0.00	
16	SCOALA NR.1 VLAICU VODA		0.00	0.00	
17	SCOALANR.2 FANUS NEAGU	B.C.R.	0.00	0.00	
18	SCOALA NR.4AL/I.CUZA	RAIFFASEN BANK	2,576.00	0.00	2576.00
19	SCOALA NR.5N. KAZANTZAKIS		0.00	0.00	
20	SCOALA NR.7 ION CREANGA	CEC BANK SA	0.00	0.00	
21	SCOALA NR.8 ION BANCILA	B.C.R.	0.00	0.00	0.00
22	SCOALA NR.9 ANTON PANN	B.C.R.	0.00	0.00	0.00
23	SCOALA I.L.CARAGIALE	BANC POST	0.00	0.00	
24	SCOALA NR.13 N.CHERCEA	B.C.R.	0.00	0.00	
25	SCOALA NR.17 E.TEODOROIU	B.C.R.	108,134.00	0.00	108134.00
26	SCOALA NR.18 M.DRAGOMIR	B.C.R.	0.00	0.00	
27	SCOALA NR.20 G.COSBUC		0.00	0.00	
28	SCOALA NR.21 AL.PUSKIN	CEC BANK SA	0.00	0.00	
29	SCOALA NR.22 RADU TUDORAN	CEC BANK SA	189.00	0.00	189.00
30	SCOALA M. EMINESCU	B.C.R.	0.00	0.00	
31	SCOALA VASILE ALECSANDRI	B.C.R.	0.00	0.00	
32	SCOALA M.VITEAZUL	B.C.R.	231,110.00	0.00	231110.00
33	SCOALA D.CANTEMIR	B.C.R.	0.00	0.00	
34	SCOALA SF.ANDREI	B.C.R.	12,241.00	0.00	12241.00
35	COLEGIUL NAT.BALCESCU		13,325.00	0.00	13325.00
36	COLEGIUL NAT.GH.M.MURGOCI	B.C.R.	0.00	0.00	
37	LICEUL TERETIC P.CERNA	B.C.R.	0.00	0.00	
38	LICEUL DE ARTA H.DARCLEE	RAIFFASEN BANK	0.00	0.00	
39	LICEUL CU PROGRAM SPORTIV	B.C.R.	401.00	0.00	401.00
40	LICEUL PEDAGOGIC D.P.PERPESSICIUS	B.C.R.	0.00	0.00	
41	COLEGIUL ECONOMIC I.GHICA	B.C.R.	67,779.00	0.00	67779.00
42	LICEUL TEORETIC M.SEBASTIAN	BANC POST	0.00	0.00	
43	GRUP SC.IND.P.ISTRATI	CEC BANK SA	0.00	0.00	
44	GRUP SC.ED.NICOLAU	B.C.R.	76,195.00	0.00	76195.00
45	GRUP SC.IND.C.D.NENITESCU	B.C.R.	0.00	0.00	
46	GRUP SCOLAR IND.A.SALIGNY	C.EC.	0.00	0.00	

47	GRUP SC.SANITAR ANA ASLAN	CEC BANK SA	0.00	0.00	0.00
48	GRUP SC.G.K.CONSTANTINESCU	B.C.R.	0.00	0.00	
49	GRUP SC.G.MOISIL	CEC BANK SA	0.00	0.00	
50	LICEUL TEORETI N.IORGA	CEC BANK SA	0.00	0.00	0.00
51	CRESA BRAILA		1,788.00	1,788.00	
		<b>TOTAL INVATAMANT</b>	<b>632,274.00</b>	<b>1,788.00</b>	<b>630,486.00</b>
		<b>TOTAL INVATAMANT SI MUN.BR</b>	<b>1,087,033.00</b>	<b>176,344.00</b>	<b>910,689.00</b>
51	POLITIA COMUNITARA	RAIFFAISEN BANK	5,957.00	5,957.00	0.00
52	SERVICIUL DE TRANSPORT PUBLIC LOCAL DE CALATORI SI DE ADMINISTRARE PORTUARA	RAIFFAISEN BANK	0.00	0.00	0.00
53	SERVICIUL DE UTILITATE PUBLICA SEROPLANT	B.C.R.	36,044.00	36,044.00	0.00
54	SERVICIUL DE UTILITATE PUBLICA DE ADMINISTRARE A FONDULUI LOCATIV SI A CIMITIRELOR	B.C.R.	132,908.00	127,421.00	5,487.00
55	SERVICIUL DE UTILITATE PUBLICA DE ADMINISTRARE SI GOSPODARIRE LOCALA	RAIFFAISEN BANK	74,174.00	68,910.00	5,264.00
56	CASA DE CULTURA	BCR	6,074.00	6,074.00	0.00
57	TEATRUL DE PAPUSI	CEC BANK	38,570.00	38,570.00	0.00
58	TEATRUL DRAMATIC MARIA FILOTI	B.C.R.	20,914.00	20914.00	0.00
59	SERVICIUL PUBLIC DE ASISTENTA MEDICALA SI ADMINISTRARE A CRESELOR	B.C.R.	0.00	0.00	0.00
60	DIRECTIA DE ASISTENTA SOCIALA	BCR	37,432.00	37,432.00	0.00
61	SPITALUL DE PSIHIATRIE SF.PANTELIMON	BCR	18,627.00	18,627.00	0.00
62	CAMINUL PENTRU PERSOANE VARSTNICE LACU SARAT	RAIFFAISEN BANK	23,240.00	23,240.00	0.00
63	CENTRUL DE ASISTENTA PALEATIVA SF MARIA	CEC BANK	32,073.00	32,073.00	0.00
64	CAMINUL PENTRU PERSOANE VARSTNICE SF. PETRU SI PAVEL	B.R.D	5,885.00	5,885.00	
	<b>TOTAL AUTOFINANTATE</b>		<b>431,898.00</b>	<b>421,147.00</b>	<b>10,751.00</b>
	<b>TOTAL GENERAL</b>		<b>1,518,931.00</b>	<b>597,491.00</b>	<b>921,440.00</b>

PRIMAR,  
Viorel Marian Dragomir

Director Executiv,  
Gurgu Vasilița

Întocmit  
Macedon Mihaela