


ROMÂNIA
JUDEȚUL BRĂILA
MUNICIPIUL BRĂILA



Nr. 78501 /28.04.2023

Catre,

ADMINISTRATIA JUDETEANA A FINANTELOR PUBLICE BRAILA
Biroul Sinteza si Asistenta Elaborarii si Executiei Bugetelor Locale

Alaturat va transmitem Situațiile financiare pentru trimestrul I anul 2023 .

PRIMAR
Viorel Marian Dragomir



DIRECTOR EXECUTIV ,
Vasilica Gurgu

A handwritten signature in black ink, appearing to read 'Vasilica Gurgu', written over the printed name.

ROMÂNIA
JUDEȚUL BRĂILA
MUNICIPIUL BRĂILA




DECLARAȚIE
privind întocmirea situațiilor financiare la 31 MARTIE 2023

În conformitate cu prevederile art.30 și art.10 alin (1) din Legea nr.82/1991 Legea contabilității republicată, se confirma că:

- a) politicile contabile utilizate la întocmirea situațiilor financiare anuale sunt în conformitate cu reglementările contabile aplicabile;
- b) situațiile financiare anuale oferă o imagine fidelă poziției financiare , performanței financiare și a celorlalte informații referitoare la activitatea desfășurată;
- c) persoana juridică își desfășoară activitatea în condiții de continuitate.


PRIMAR,
Viorel Marian Dragomir


DIRECTOR EXECUTIV,
Gurgu Vasilica

LISTA INSTITUȚIILOR SUBORDONATE CU

PRECIZAREA SURSELOR DE FINANȚARE

NR.CRT	Institutiile publice finantate din bugeul local
1	Municipiul Braila
2	Grădinița cu program prelungit nr 1
3	Grădinița cu program prelungit nr 2
4	Grădinița cu program prelungit nr 6
5	Grădinița cu program prelungit nr 7
6	Grădinița cu program prelungit nr 8
7	Grădinița cu program prelungit nr 11
8	Grădinița cu program prelungit nr 37
9	Grădinița cu program prelungit nr 39
10	Grădinița cu program prelungit nr 47
11	Grădinița cu program prelungit nr 48
12	Grădinița cu program săptămânal nr 49
13	Grădinița cu program prelungit nr 51
14	Grădinița cu program prelungit nr 56
15	Scoala Gimnazială "Vlaicu Voda"
16	Scoala Gimnazială "Fanus Neagu"
17	Scoala Gimnazială "Alexandru Ioan Cuza"
18	Scoala Gimnazială Nikos Kazantzakis
19	Scoala Gimnazială "Ion Creanga"
20	Scoala Gimnazială "Ion Bancila"
21	Scoala Gimnazială Anton Pann
22	Scoala Gimnazială "Ion Luca Caragiale"
23	Scoala Gimnazială "Nedeicu Chercea"
24	Scoala Gimnazială "Ecaterina Teodoroiu"
25	Scoala Gimnazială "Mihu Dragomir"
26	Scoala Gimnazială "George Cosbuc"
27	Scoala Gimnazială Alexandr Sergheevici Puskin
28	Scoala Gimnazială Radu Tudoran
29	Scoala Gimnazială "Mihai Eminescu"
30	Scoala Gimnazială "Vasile Alecsandri"
31	Scoala Gimnazială "Mihai Viteazul"
32	Scoala Gimnazială "Dimitrie Cantemir"
33	Scoala Gimnazială Sfântul Andrei
34	Colegiul Național "Nicolae Balcescu"
35	Colegiul Național "Gheorghe Munteanu Murgoci"
36	Liceul Teoretic "Panait Cerna"
37	Liceul de Arte "Hariclea Darclee"
38	Liceul cu Program Sportiv
39	Liceul Pedagogic Dumitru Panaitescu Perpessicius
40	Colegiul Economic "Ion Ghica"
41	Liceul Teoretic "Mihail Sebastian"
42	Colegiul Tehnic "Panait Istrati"
43	Colegiul Tehnic "Edmond Nicolau"
44	Colegiul Tehnic "Costin D.Nenitescu"
45	Liceul Tehnologic "Anghel Saligny"
46	Colegiul Național "Ana Aslan"
47	Liceul Tehnologic "Gheorghe K. Constantinescu"
48	Liceul Tehnologic "Grigore Moisil"
49	Liceul Teoretic "Nicolae Iorga"
50	Serviciul public de asistență medicală și administrarea creșelor
51	Cămin Persoane vârstnice Lacu Sarat
52	Cămin Persoane vârstnice Sf.Petru și Pavel
53	Complexul rezidențial Sf.Maria Braila
54	Directia de Asistența Socială

55	Cresa Braila
56	Centrul Judetean de excelenta

	Instituti publice finantate din venituri proprii si transferuri din bugetul local
57	Teatrul dramatic Maria Filotti
58	Teatrul de pupusi Carabus
59	Casa de cultura
60	Serviciul de utilitate publica de administrare si gospodarie locala
61	Politia Locala Braila
62	Serviciul de utilitate publica Seroplant
63	Serviciul de utilitate publica de administrare a fondului locativ si a cimitirilor
64	Serviciul de transport public local de calatori si de administrare portuara

	Instituti publice finantate integral din venituri proprii
65	Spitalul de Psihiatrie "Sf.Pantelimon" Braila

PRIMAR
Viorel Marian Dragomir



Director Executiv,
Gurgu Vasilica

Infocmit,
Macedon Mihaela

ROMÂNIA
JUDEȚUL BRĂILA
MUNICIPIUL BRĂILA

Raport de analiză pe bază de bilanț
privind situațiile financiare centralizate
la data de 31 MARTIE 2023

În conformitate cu prevederile Legii Contabilității nr. 82/199, republicată, pentru instituțiile publice, documentul oficial de prezentare a situației patrimoniului sunt situațiile financiare întocmite la 31 MARTIE 2023.

Întocmirea situațiilor financiare a fost precedată de verificarea elementelor de activ și de pasiv ale celor 65 instituții, care au fost centralizate conform Ordinului Ministrului Finantelor Publice nr.3384 din 03.10.2022 privind completarea anexei la Ordinul ministrului finanțelor publice nr. 1.998/2019 pentru aprobarea Normelor metodologice privind întocmirea și depunerea situațiilor financiare trimestriale și a unor rapoartări financiare lunare ale instituțiilor publice în anul 2019, precum și pentru modificarea și completarea altor norme metodologice în domeniul contabilității publice.

Situațiile financiare încheiate la 31 martie 2023 cuprind:

1. Bilanț ;
2. Contul de rezultat patrimonial ;
3. Situația fluxurilor de trezorerie (cu anexa disponibilităților din Trezoreria Municipiului Brăila) ;
4. Situația fluxurilor de trezorerie reprezentând disponibilitățile din alte bănci
5. Disponibil din mijloace cu destinație specială ;
6. Situația activelor și datoriilor instituțiilor publice din administrația locală
7. Situația acțiunilor /partilor sociale detinute de UAT operatori economici ;
8. Contul de execuție al bugetului local – venituri ;
9. Contul de execuție al bugetului local – cheltuieli, detalierea cheltuielilor ;
10. Contul de execuție al instituțiilor publice finanțate din venituri proprii și subvenții din bugetul local – venituri ;
11. Contul de execuție al instituțiilor publice finanțate din venituri proprii și subvenții din bugetul local- cheltuieli, detalierea cheltuielilor ;

Conform «Contului de rezultat patrimonial», veniturile operaționale evidențiate la data de 31.03.2023 sunt în sumă de 237.254.828 lei, iar cheltuielile operaționale sunt în sumă de 132.319.231 lei, înregistrându-se un

rezultat patrimonial al exercițiului (excedent) de 104.935.597 lei, la care se adaugă deficitul dintre veniturile și cheltuielile financiare în suma de 2.726.233 lei, precum și excedentul din rezultatul extraordinar în valoare de 1.160.497 lei. Excedentul final este în suma de 103.277.296 lei, și este influențat de cheltuielile cu impozitul pe profit în suma de 92.565 lei.

În cadrul cheltuielilor financiare la rata de capital și dobânda plătită conform Acordului de Imprumut Subsidiar 287/17.09.2002 în suma de 2.725.882 lei, se adaugă și cheltuieli în valoare de 351 lei reprezentând diferențe de curs valutar aferente contului deschis de S.U.P.A.G.L. BRAILA destinat încasării în valută a sumelor aferente adopțiilor de câini la distanță în suma de 12 lei, 339 lei cheltuieli financiare înregistrate de Liceul cu Program Sportiv, ce gestionează programe ERASMUS.

Execuția bugetului consolidat de venituri și cheltuieli la data de 31.03.2023 se prezintă astfel :

BUGET	COD	Încasări realizate	Plăți efectuate	EXCEDENT/ DEFICIT
BUGET LOCAL	02	167.598.453	106.801.636	60.796.817
Buget venituri proprii și subvenții	10	50.066.303	37.716.528	12.349.775

Actiunile fixe necorporale au prezentat la începutul perioadei de raportare un sold de 4.040.304 lei, iar la sfârșitul perioadei un sold de 6.578.887 lei. Diferența este rezultată din înregistrarea achiziționării la Primăria Municipiului Braila a pachetului de licențe software conform contract de achiziție .

Actiunile fixe corporale : instalații tehnice, mijloace de transport, animale, plantații, mobilier, aparatură birotică și alte active corporale prezintă un sold la începutul anului de 358.415.512 lei, iar la sfârșitul anului un sold de 354.355.399 lei. Diferența se datorează înregistrării amortizării activelor fixe corporale atât în cadrul Primăriei Municipiului Braila cât și la instituțiile subordonate.

Terenuri și clădiri prezintă un sold de 3.627.199.698 lei la începutul anului și cunoaște o scădere până la nivelul sumei de 3.507.801.800 lei, influențată de punerea în aplicare a H.C.L.M. 63/2023 privind Modificarea Inventarului Domeniului Public al Municipiului Braila, actualizat prin H.C.L.M.325/30.09.2011, cu modificările și completările ulterioare , la Capitolul A, Capitolul C, Capitolul G, subcapitolul G6 și completarea Capitolul B, Capitolul C și a Capitolului F, ca urmare a finalizării obiectivului de investiții « Modernizare Bulevardul Dorobanților , Municipiul Braila » conform proceselor verbale de recepție la terminarea lucrărilor și a documentației

cadastrale , declararea bunurilor rezultate in urma investitiei ca fiind bunuri de utilitate publica si si transmiterea acestora catre Serviciul de Utilitate Publica Seroplant Braila, Compania de Utilitati Publice «Dunarea Braila» S.A. si societatea «Braicar» S.A., conform modalitatii de gestiune specifice.

Active financiare necurente prezintă un sold de 93.354.074 lei format din : -acțiuni necotate (93.353.224 lei) la S.C.BRAICAR S.A.(65. 260.590 lei-HCLM 535/2018) , S.C .ECO S.A. (10.072.144 lei), S.C. CET S.A.(3.788.790 lei), C.U.P. DUNAREA(3.072.000 lei), S.C. Administrația Pietelor si Târgurilor Brăila (11.159.700 lei) și garanții depuse la furnizori de utilități și alte creanțe în sumă de 850 lei.

Creanțe comerciale necurente (randul 01010) prezintă un sold de 2.604.631 lei, reprezentând creanțe din litigii înregistrate de către Serviciul de Transport Public Local de Călători si Administrare Portuară, Poliția Comunitară.

Stocurile (randul 01019) de materiale prezintă la începutul anului un sold de 56.175.861 lei, iar la sfârșitul perioadei un sold de 55.300.712 lei reprezentand situatia bunurilor materiale achizitionate conform contractelor de achiziții.

Creanțele comerciale și avansurile (rândul 01022) totalizează valoarea de 7.268.311 lei și reprezintă c/val. facturi emise pentru prestări de activități pe domeniul public, taxă ocupare domeniul public (garaje), debitori abonamente parcare și alți debitori , facturi emise și neîncasate de către Serviciul de Utilitate Publică Seroplant, drepturi constatate de incasat de insitutiile de invatamant . Pozitia bilantiera este influentata de inregistrarea de catre S.U.P.A.G.L. BRAILA a ajustarilor pentru deprecierea creantelor in suma de 4.651.103 lei.

Creantele bugetului general consolidat (rândul 01024) – pozitia bilantiera este influentata de suma de 46.315.737 lei reprezentand ajustari pentru deprecierea creantelor bugetare la Primaria Municipiului Braila aferenta unor societati comerciale, pentru care a fost deschisa procedura insolventei/falimentului in conditiile legii.

Soldul **disponibilului la trezorerie, bănci și alte valori** este detaliat în anexele la situațiile financiare și reprezintă disponibilul aflat la trezorerie în sumă de 96.280.315 lei și disponibilul aflat la bănci comerciale în sumă de 3.629.795 lei. Disponibilul la banci comerciale cuprinde garantiile materiale retinute gestionarilor conform legii 22/1969 in suma de 567.728 lei, precum si disponibilitatai ale institutiilor de invatamant care implementeaza programme ERASMUS in suma de 1.272.631 lei. Disponibilul aflat in casa la data de 31.03.2023 la nivel de unitatea administrativ teritoriala este in suma de 252.113 lei si reprezinta : -246.905 lei venituri ale bugetului local, 4.193 lei venituri ale bugetului S.T.P.L.C.A.P. Braila, 687 lei venituri ale bugetului S.U.P.A.G.L. Braila, 104 lei ridicari de numerar D.A.S. Braila pentru plata donatori de sange, 224 lei casa Municipiul Braila, reprezentand sume ordinul arhitecilor.

Contul « 471 » **Cheltuieli în avans** are un sold de 1.867.094 lei și reprezintă cheltuieli cu abonamente casuta postală și asigurări obligatorii auto la Direcția de Asistență Socială și cheltuieli cu achiziționarea monitorului oficial înregistrate de Serviciul de Asistență Medicală și Administrarea Creșelor, precum și cheltuieli înregistrate în avans aferente încasărilor din taxa de parcare aferenta anilor următori și încasata în suma de 1.825.420 lei înregistrata la S.U.P.A.G.L. BRAILA.

Randul 01052 sunt cuprinse sume aferente garanțiilor materiale, garanții bună execuție .

Provizioanele (randul 01055) prezintă sold în sumă 648.903 lei și reprezintă drepturi salariale castigate în instanța înregistrate la următoare instituții :11.870 lei -S.U.P.A.G.L. Braila-, 110.068 lei- Camin « Lacu-Sarat », 174.702 lei- Complex Rezidential «Sfanta Maria», 87.875 lei- Complex Rezidential «Sfintii Apostoli Petru și Pavel », 65.448 lei -Serviciul Public de Asistența Medicală Braila. 126.156 lei –Direcția de Asistența Socială, 72.784 lei Creșe Braila.

Datorii comerciale (randul 01061) din bilanț în sumă de 7.139.606 lei reprezintă datorii către furnizori cum ar fi : 1.468.724 lei la instituțiile de învățământ reprezentând furnizori de utilități, 3.904.453 lei la Primăria Municipiului Braila, Serviciul de Utilitate Publică de Administrare și Gospodărire Locală înregistrează datorii în suma de 402.181 lei la diversi furnizori, 658.346,00 lei la Spitalul Sf.Pantelimon, obligații de plată pentru alimente și medicamente.

Salariile angajaților (randul 01072) în sumă de 8.030.637 lei înregistrează o creștere față de soldul inițial în suma de 7.693.956 lei, datorată în principal H.G. nr. 1447/2022 prin care s-a stabilit că, începând cu data de 1 ianuarie 2023, salariul de bază minim brut pe țară garantat în plată va fi de 3.000 lei/lună comparativ cu 2.550 lei/lună.

Alte drepturi cuvenite altor categorii de persoane (randul 01073) reflectă o creștere la suma de 31.179 lei față de începutul anului, soldul de lei reprezentând indemnizații persoane cu handicap neridicate și alte drepturi neridicate.

La **rândul 01074-Venituri în avans** sunt evidențiate c/val. biletelor de spectacol vândute de către instituțiile publice de spectacol –Teatrul de Păpuși,Teatrul Maria Filotti și venituri înregistrate în avans la S.U.P.A.G.L. BRAILA reprezentant încasări taxa parcare în avans.

La **randul 01075-Provizioane** - sumă de 73.968 lei se detaliază astfel : 61.014 lei înregistrate de Primăria Municipiului Braila , 12.954. lei – Camin « Lacu-Sarat », reprezentând drepturi salariale castigate în instanța .

La anexa învățământ particular au fost incluse sume de la buget Grădinița cu program normal FREE CHIDDREN, Școala primară Sfânta Maria și Școala primară Doctor Luca.

Unitățile de învățământ gestionează proiecte ERASMUS. Incasarile și platile aferente acestor operațiuni sunt reflectate în formularul «Disponibil din mijloace cu destinație specială».

Elementele prezentate în situațiile financiare s-au evaluat în conformitate cu principiile contabile generale conform contabilității de angajamente. Precizăm că instituțiile subordonate au întocmit și anexat declarațiile la situațiile financiare proprii în conformitate cu prevederile art.30 din Legea nr.82/1991, republicată.

În baza principiului continuității activității și a principiului permanenței metodei precum și cel al prudenței și contabilității pe baza de angajament toate operațiunile economice și financiare se înregistrează pe baza documentelor justificative, forma de înregistrare a operațiunilor este maestru-șah, iar principalele registre sunt: Registrul-jurnal, Registrul –inventar, Cartea-Mare și Balanța de verificare.

Actele fixe corporale și necorporale se prezintă în bilanț la valoarea de intrare, amortizarea s-a calculat folosind metoda amortizării liniare, stocurile s-au înregistrat în contabilitate la costul de achiziție, iar creanțele și datoriile instituției s-au înregistrat la valoarea nominală. Politicile contabile au fost elaborate și respectate astfel încât s-a asigurat furnizarea prin situațiile financiare a informațiilor relevante pentru nevoile utilizatorilor în luarea deciziilor economice aferente activității entității.

PRIMAR
Viorel Marian Dragomir



DIRECTOR EXECUTIV,
Gurgu Vasilica

Întocmit,
Macedon Mihaela

BILANT
31.03.2023

pag.: 1 - lei -


COD	DENUMIRE INDICATORI	SOLD LA INCEPUTUL PERIOADEI	SOLD LA SFARSITUL PERIOADEI
01003	1.Active fixe necorporale (ct.2030000+2050000+2060000+2080100+2080200+2330000-2800300-2800500-2800801-2800809-2900400-2900500-2900801-2900809-2930100*)	4.040.304	6.578.887
01004	2.Instalatii tehnice, mijloace de transport, animale, plantatii, mobilier, aparatura birotica si alte active corporale (ct.2130100+2130200+2130300+2130400+2140000+2310000-2810301-2810302-2810303-2810304-2810400-2910301-2910302-2910303-2910304-2910400-2930200*)	358.415.512	354.355.399
01005	3.Terenuri si cladiri (ct.2110100+2110200+2120101+2120102+2120201+2120301+2120401+2120501+2120601+2120901+2310000-2810100-2810201-2810202-2810203-2810204-2810205-2810206-2810207-2810208-2910100-2910201-2910202-2910203-2910204-2910205-2910206-2910207-2910208-2930200)	3.627.199.698	3.507.801.800
01007	5.Active financiare necurente (investitii pe termen lung) peste un an (ct.2600100+2600200+2600300+2650000+2670201+2670202+2670203+2670204+2670205+2670208-2960101-2960102-2960103-2960200), din care:	93.354.074	93.354.074
01008	Titluri de participare (ct.2600100+2600200+2600300-2960101-2960102-2960103)	93.353.224	93.353.224
01009	6.Creante necurente - sume ce urmeaza a fi incasate dupa o perioada mai mare de un an (ct.4110201+4110208+4130200+4280202+4610201+4610209-4910200-4960200) din care:	6.319.478	6.486.495
01010	Creante comerciale necurente - sume ce urmeaza a fi incasate dupa o perioada mai mare de un an (ct.4110201+4110208+4130200+4610201-4910200-4960200)	2.608.008	2.604.631
01015	7.TOTAL ACTIVE NECURENTE (rd.03+04+05+06+07+09)	4.089.329.066	3.968.576.655
01019	1.Stocuri (ct.3010000+3020100+3020200+3020300+3020400+3020500+3020600+3020700+3020800+3020900+3030100+3030200+3040100+3040200+3050100+3050200+3070000+3090000+3310000+3320000+3410000+3450000+3460000+3470000+3490000+3510100+3510200+3540100+3540500+3540600+3560000+3570000+3580000+3590000+3610000+3710000+3810000+/-3480000+/-3780000-3910000-3920100-3920200-3920300-3930000-3940100-3940500-3940600-3950100-3950200-3950300-3950400-3950600-3950700-3950800-3960000-3970100-3970200-3970300-3980000-4420803)	56.175.861	55.300.712
01021	Creante din operatiuni comerciale, avansuri si alte decontari (ct.2320000+2340000+4090101+4090102+4110101+4110108+4130100+4180000+4250000+4280102+4610101+4610109+4730109**+4810101+4810102+4810103+4810900+4830000+4840000+4890101+4890301-4910100-4960100+5120800) din care:	64.058.016	65.066.186
01022	Creante comerciale si avansuri (ct.2320000+2340000+4090101+4090102+4110101+4110108+4130100+4180000+4610101-4910100-4960100),din care:	7.770.949	7.268.311
010221	Avansuri acordate(ct.2320000+2340000+4090101+4090102)	4.926.910	4.926.783
01023	Creante bugetare (ct.4310100**+4310200**+4310300**+4310400**+)		

COD	DENUMIRE INDICATORI	SOLD LA INCEPUTUL PERIOADEI	SOLD LA SFARSITUL PERIOADEI
	4310500**+4310600**+4310700**+4370100**+4370200**+4370300** +4420400+4420802+4440000**+4460100**+4460200**+ 4480200+4610102+4610104+4630000+ 4640000+4650100+4650200 +4660401+4660402+4660500+4660900+4810101**+4810102**+ 4810103**+4810900**-4970000), din care:	101.840.441	146.320.335
01024	Creantele bugetului general consolidat (ct.4630000+4640000+4650100+ 4650200+4660401+4660402+4660500+4660900-4970000)	100.707.102	144.948.018
01025	Creante din operatiuni cu fonduri externe nerambursabile si fonduri de la buget (ct.4500100+4500300+4500501+4500502+4500503+4500504+ 4500505+4500700+4510100+4510300+4510500+4530100+4540100+ 4540301+4540302+4540501+4540502+4540503+4540504+4550100+ 4550301+4550302+4550303+4560100+4560303+4560309+4570100+ 4570201+4570202+4570203+4570205+4570206+4570209+4570301+ 4570302+4570309+4580100+4580301+4580302+4610103+4730103**+ 4740000+4760000), din care:	23.624.190	14.045.082
01027	Imprumuturi pe termen scurt acordate (ct.2670101+2670102+2670103+ 2670104+2670105+2670108+2670601+2670602+2670603+2670604+ 2670605+2670609+4680101+4680102+4680103+4680104+4680105+ 4680106+4680107+4680108+4680109+4690103+4690105+4690106+ 4690108+4690109)		14.329.414
01030	Total creante curente (rd.21+23+25+27)	189.522.647	239.761.017
01033	Conturi la trezorerie, casa in lei. (ct.5100000+5120101+5120501+5130101+ 5130301+5130302+5140101+5140301+5140302+5150101+5150103+5150 301 +5150500+5150600+5160101+5160301+5160302+5170101+5170301+517 0302 +5200100+5210100+5210300+5230000+5250101+5250102+5250301+525 0302 +5250400+5260000+5270000+5280000+5290101+5290201+5290301+529 0400 +5290901+5310101+5410101+5500101+5520000+5550101+5550400+557 0101 +5580101+5580201+5590101+5600101+5600300+5600401+5610101+561 0300 +5620101+5620300+5620401+5710100+5710300+5710400+5740101+574 0102 +5740301+5740302+5740400+5750100+5750300+5750400-7700000)	37.130.375	96.280.315
010331	Dobanda de incasat,alte valori,avansuri de trezorerie (ct.5180701+5320100+ 5320200+5320300+5320400+5320500+5320600+5320800+5420100)	639.566	497.393
01035	Conturi la institutii de credit, BNR, casa in valuta (ct.5110101+5110102+ 5120102+5120402+5120502+5130102+5130202+5140102+5140202+ 5150102+5150202+5150302+5160102+5160202+5170102+5170202+ 5290102+5290202+5290302+5290902+5310402+5410102+5410202+ 5500102+5550102+5550202+5570202+5580102+5580202+5580302+ 5580303+5590102+5590202+5600102+5600103+5600402+5610102+ 5610103+5620102+5620103+5620402)	1.626.386	3.629.795
01040	Total disponibilitati si alte valori (rd.33+33.1+35+35.1)	39.396.327	100.407.503
01042	6.Cheltuieli in avans (ct.4710000)	913.079	1.867.094

COD	DENUMIRE INDICATORI	SOLD LA INCEPUTUL PERIOADEI	SOLD LA SFARSITUL PERIOADEI
01045	7.TOTAL ACTIVE CURENTE (rd.19+30+31+40+41+41.1+42)	286.007.914	397.336.326
01046	8.TOTAL ACTIVE (rd.15+45)	4.375.336.980	4.365.912.981
01052	1.Sume necurente - sume ce urmeaza a fi platite dupa o perioada mai mare de un an (ct.2690200+4010200+4030200+4040200+4050200+4280201+4620201+4620209+5090000), din care:	3.097.851	1.442.135
01053	Datorii comerciale (ct.4010200+4030200+4040200+4050200+4620201)	2.512.945	838.574
01055	3.Provizioane (ct.1510201+1510202+1510203+1510204+1510208)	662.609	648.903
01058	TOTAL DATORII NECURENTE (rd.52+54+55)	3.760.460	2.091.038
01060	1.Datorii comerciale, avansuri si alte decontari (ct.2690100+4010100+4030100+4040100+4050100+4080000+4190000+4620101+4620109+4730109+4810101+4810102+4810103+4810900+4830000+4840000+4890201+5090000+5120800), din care:	8.421.125	12.492.266
01061	Datorii comerciale si avansuri (ct.4010100+4030100+4040100+4050100+4080000+4190000+4620101), din care:	4.378.148	7.139.606
01062	2.Datorii catre bugete (ct.4310100+4310200+4310300+4310400+4310500+4310600+4310700+4370100+4370200+4370300+4400000+4410000+4420300+4420801+4440000+4460100+4460200+4480100+4550501+4550502+4550503+4620109+4670100+4670200+4670300+4670400+4670500+4670900+4730109+4810900),din care:	53.999.429	56.206.481
010631	Contributii sociale (ct.4310100+4310200+4310300+4310400+4310500+4310600+4310700+4370100+4370200+4370300)	4.535.063	4.692.568
01065	3.Datorii din operatiuni cu Fonduri externe nerambursabile si fonduri de la buget,alte datorii catre alte organisme internationale (ct.4500200+4500400+4500600+4510200+4510401+4510402+4510409+4510601+4510602+4510603+4510605+4510606+4510609+4520100+4520200+4530200+4540200+4540401+4540402+4540601+4540602+4540603+4550200+4550401+4550402+4550403+4550404+4550409+4560400+4580401+4580402+4580501+4580502+4590000+4620103+4730103+4760000)	29.793.987	34.391.930
01070	4.Imprumuturi pe termen scurt-sume ce urmeaza a fi platite intr-o perioada de pana la un an (ct.5180601+5180603+5180604+5180605+5180606+5180608+5180609+5180800+5190101+5190102+5190103+5190104+5190105+5190106+5190107+5190108+5190109+5190110+5190180+5190190)		14.329.414
01072	6.Salariile angajatilor (ct.4210000+4230000+4260000+4270100+4270300+4280101)	7.693.956	8.030.637
01073	7.Alte drepturi cuvenite altor categorii de persoane (pensii, indemnizatii de somaj, burse) (ct.4220100+4220200+4240000+4260000+4270200+4270300+4290000+4380000), din care:	91.894	123.073
01074	8.Venituri in avans (ct.4720000)	1.599.724	2.648.422
01075	9.Provizioane (ct.1510101+1510102+1510103+1510104+1510108)	61.175	73.968
01078	10.TOTAL DATORII CURENTE (rd.60+62+65+70+71+72+73+74+75)	101.661.290	128.296.191
01079	11.TOTAL DATORII (rd.58+78)	105.421.750	130.387.229
01080	12.ACTIVE NETE = TOTAL ACTIVE - TOTAL DATORII = CAPITALURI PROPRII (rd.80=rd.46-79=rd.90)	4.269.915.230	4.235.525.752
01084	1.Rezerve, fonduri (ct.1000000+1000101+1000201+1000202+1000301+1000401+1000402+1010000+1020101+1020102+1020103****)		

COD	DENUMIRE INDICATORI	SOLD LA INCEPUTUL PERIOADEI	SOLD LA SFARSITUL PERIOADEI
	1030000+ 1040101+1040102+1040103***+1050100+1050200+1050300 +1050400+1050500+/-1060000+1320000+1330000)	3.754.114.712	3.619.688.252
01085	2.Rezultatul reportat (ct.1170000-sold creditor)	463.526.422	512.560.204
01087	4.Rezultatul patrimonial al exercitiului (ct.1210000-sold creditor)	52.274.096	103.277.296
01090	6.TOTAL CAPITALURI PROPRII (rd.84+85-86+87-88)	4.269.915.230	4.235.525.752

Conducatorul institutiei


 VIOREL MARIAN DRAGOMIR
Conducatorul compartimentului
financiar- contabil

 VASILICA GURGU

CONTUL DE REZULTAT PATRIMONIAL

31.03.2023

pag.: 1 - lei -

COD	DENUMIRE INDICATORI	An precedent	An curent
02002	1.Venituri din impozite, taxe, contributii de asigurari si alte venituri ale bugetelor (ct.7300100+7300201+7300202+7300203+7310100+7310200+7320100+ 7330000+7340000+7350100+7350200+7350300+7350400+7350500+ 7350601+7350602+7360100+7390000+7450100+ 7450200+7450300+7450400+ 7450500+7450700+7450900+7460100+7460200+7460300+7460900)	119.984.859	143.728.848
02003	2.Venituri din activitati economice (ct.7210000+7220000+7510100+7510200+/-7090000*/+7090100/-7090200)	17.183.386	16.195.554
02004	3.Finantari, subventii, transferuri, alocatii bugetare cu destinatie speciala (ct.7510500+7710000+7720100+7720200+7740100+7740200+7750000+ 7760000+7780000+7790101+7790109)	27.878.330	36.803.947
02005	4.Alte venituri operationale (ct.7140000+7180000+7500000+7500100+7500200 +7510300+7510400+7810200+7810300+7810401+7810402+7770000)	32.767.884	40.526.479
02006	TOTAL VENITURI OPERATIONALE (rd.02+03+04+05)	197.814.459	237.254.828
02008	1.Salarii si contributiile sociale aferente angajatilor (ct.6410000+6420000+6450100+ 6450200+6450300+6450400+6450500+6450600+6450700+6450800+6460000+ 6470000)	38.135.975	39.184.853
02009	2.Subventii si transferuri (ct.6700000+6710000+6720000+6730000+6740000+ 6750000+6760000+6770000+6780000+6790000)	43.268.009	56.838.057
02010	3.Stocuri, consumabile, lucrari si servicii executate de terti (ct.6010000+6020100+ 6020200+6020300+6020400+6020500+6020600+6020700+6020800+6020900+ 6030000+6060000+6070000+6080000+6090000+6100000+6110000+6120000+ 6130000+6140000+6220000+6230000+6240100+6240200+6260000+6270000+ 6280000+6290100)	25.296.293	28.069.332
02011	4.Cheltuieli de capital, amortizari si provizioane (ct.6810100+ 6810200+6810300+6810401+6810402+6820101+6820109+ 6820200+6890100+6890200)	4.082.337	4.318.911
02012	5. Alte cheltuieli operationale (ct.6350100+6540000+6580101+6580109)	1.358.115	3.908.078
02013	TOTAL CHELTUIELI OPERATIONALE (rd.08+09+10+11+12)	112.140.729	132.319.231
02015	- EXCEDENT (rd.06-rd.13)	85.673.730	104.935.597
02017	IV.VENITURI FINANCIARE (ct.7630000+7640000+7650100+7650200+7660000+ 7670000+7680000+7690000+7860300+7860400)	182	
02018	V. CHELTUIELI FINANCIARE (ct.6630000+6640000+6650100+6650200+6660000+ 6670000+6680000+6690000+6860300+6860400+6860800)	2.835.776	2.726.233
02021	- DEFICIT (rd.18-rd.17)	2.835.594	2.726.233
02023	- EXCEDENT (rd.15+20-16-21)	82.838.136	102.209.364
02025	VIII. VENITURI EXTRAORDINARE (ct.7910000)	824.948	1.160.497
02028	- EXCEDENT (rd.25-rd.26)	824.948	1.160.497
020292	- EXCEDENT (rd.23+28-24-29)	83.663.084	103.369.861
020294	Cheltuieli cu impozitul pe profit (din ct.6350200)	91.055	92.565
02031	- EXCEDENT (rd.29-2-29-30)	83.572.029	103.277.296

Conducătorul institutiei

VIOREL MARIAN DRAGOMIR

Conducătorul compartimentului
financiar- contabil

VASILICA GURGU

SITUATIA FLUXURILOR DE TREZORERIE

31.03.2023

pag.: 1 - lei -

COD	DENUMIRE INDICATORI	Total	Casa ct. 5310101	Buget de stat ct. 5200100/ 7700000	Buget local ct. 5210100/ 7700000	Buget asigurari sociale de stat ct. 5250101+ 5250102/ 7700000	Buget asigurari pentru somaj ct. 5740101+ 5740102/ 7700000	Buget Fond national unic de asigurari sociale de sanatate ct. 5710100/ 7700000	Buget Fond pentru mediu ct. 5750100/ 7700000	Buget trezoreria statului ct. 5240100/ 7700000	Buget instituti publice finantate integrat din venituri proprii ct. 5600101/ 7700000	Buget instituti publice finantate din venituri proprii si subventii ct. 5610101/ 7700000	Buget activitati finantate din venituri proprii si buget activitati de privatizare ct.5620101/ 7700000	Buget imprumuturi interne si externe ct. 5130101+ 5140101+ 5160101+ 5170101/ 7700000	Buget fonduri externe nerambur- sabile (sursa D) ct. 5150103/ 7700000	Alte disponi- litati (ct.5XX)
03002	1. Incasari	256.922.699	34.602.133		156.610.083						10.922.530	33.233.768	1.573.766			20.580.419
03003	2. Plati	180.356.991	33.750.020		88.752.156						9.833.279	26.344.106	1.431.390			20.246.040
03004	3. Numerar net din activitatea operationala (rd.02-rd.03)	76.565.708	252.113		67.857.927						1.089.251	6.889.662	142.376			334.379
03006	1. Incasari	741.465			741.465											
03007	2. Plati	15.431.351			15.323.598						43.904	63.849				
03008	3. Numerar net din activitatea de investitii (rd.06-07)	-14.680.886			-14.582.133						-43.904	-63.849				
03010	1. Incasari	14.329.414			10.000.000						3.529.326	200.000	600.088			
03011	2. Plati	2.725.882			2.725.882											
03012	3. Numerar net din activitatea de finantare (rd.10-rd.11)	11.603.532			7.274.118						3.529.326	200.000	600.088			
03013	IV.CRESTEREA (DESCRESTEREA) META DE NUMERAR SI ECHIVALENT DE NUMERAR (rd.04+rd.08+rd.12)	73.479.354	252.113		60.549.912						4.574.673	7.025.813	742.464			334.379
03014	V. NUMERAR SI ECHIVALENT DE NUMERAR LA INCEPUTUL ANULUI	37.130.375			20.974.599						11.616.946	1.264.960	1.229.595			2.043.662
030142	-sume utilizate/transferate din excedentul anului precedent	10.329.414			10.000.000						3.529.326	200.000	600.088			
03015	VI.NUMERAR SI ECHIVALENT DE NUMERAR LA SFARSITUL PERIOADEI (rd.13+rd.14+ rd.14.1-rd.14.2-rd.14.3)	56.280.815	252.113		71.524.511						12.662.293	8.690.722	1.372.335			2.378.341

Conducatorul institutiei

VIOREL MARIAN DRAGOMIR

Conducatorul compartimentului
financiar- contabil

VASILICA GURGU

Viza trezoreriei




SITUATIA FLUXURILOR DE TREZORERIE

31.03.2023

pag.: 1 - lei -

COD	DENUMIRE INDICATORI	Total	Casa in valuta	Alte disponibilitati
04002	1. Incasari	24.351.469		24.351.469
04003	2. Plati	22.348.060		22.348.060
04004	3. Numerar net din activitatea operationala (rd.02-rd.03)	2.003.409		2.003.409
04013	IV CRESTEREA (DESCRESTEREA) NETA DE NUMERAR SI ECHIVALENT DE NUMERAR (rd.04+rd.08+rd.12)	2.003.409		2.003.409
04014	V NUMERAR SI ECHIVALENT DE NUMERAR LA INCEPUTUL PERIOADEI	1.626.386		1.626.386
04017	VI NUMERAR SI ECHIVALENT DE NUMERAR LA FINELE PERIOADEI (rd.13+14+15-16)	3.629.795		3.629.795



Conducătorul institutiei

VIOREL MARFAN DRAGOMIR

Conducătorul compartimentului
financiar- contabil

VASILICA GURGU

DISPONIBIL DIN MIJLOACE CU DESTINATIE SPECIALA

31.03.2023

- lei -

DENUMRE INDICATORI	COD	DISPONIBIL LA INCEPUTUL ANULUI	INCASARI	PLATI	DISPONIBIL LA SFARSITUL PERIOADEI
TOTAL (rd.02 la 15)	05001	1.663.705	618.339	404.866	1.877.178
- Sume primite ca donatii si sponsorizari (ct.5500101,ct.5500102/analitice distincte)	05002	37.319		500	36.819
- Garantii materiale retinute gestionarilor conform Legii nr.22/1969 (ct.5500101,ct.5500102/analitice distincte)	05003	556.090	23.621	11.983	567.728
- Alte disponibilitati cu destinatie speciala (ct.5500101,ct.5500102/analitice distincte)	05011	1.070.296	594.718	392.383	1.272.631

Conducatorul institutiei,

VIOREL MARIAN DRAGOMIR

Conducatorul compartimentului
financiar-contabil

VASILICA GURGU

Situatia activelor si datoriilor institutiilor publice

din administratia locala

31.03.2023

pag.: 1 - lei -

COD	DENUMIRE INDICATORI	Sold la inceputul anului	Sold la sfarsitul perioadei
18004	Numerar in lei in casieria institutiilor publice locale si ale institutiilor publice de subordonare locala,(ct.5310101)		252.113
18005	Disponibilitati in lei ale institutiilor publice locale si ale institutiilor publice de subordonare locala, la trezorerii (ct.5100000+5120101+5120501+5150101+5150103+5150500+5150600+5160101+5160301+5160302+5170101+5170301+5170302+5210100+5210300+5280000+5290201+5290301+5290400+5290901+5410101+5500101+ 5520000+5550101+5570101+5580101+5580201+5600101+5600300+5610101+5610300+5620101+5620300-7700000), din care:	37.130.375	96.028.202
18008	Total (in baze cash) (rd.04+05)	37.130.375	96.280.315
18010	Total (in baze accrual)(rd.08+09)	37.130.375	96.280.315
18022	Avansuri de trezorerie, acordate in lei (ct.5420100)		7.003
18023	Alte valori (ct.5320100+5320200+5320300+5320400+5320500+5320600+5320800)	639.566	490.390
18032	Disponibilitati ale institutiilor publice locale si ale institutiilor de subordonare locala la institutiile de credit rezidente (ct.5110101+5110102+5120102+5120402+5120502+5150102+5150202+5160102+5160202+5170102+5170202+5290202+5290302+5290902+5500102+5550102+5550202+5570202+5580102+5580302+5600102+5600103+5610102+5610103+5620102+5620103), din care:	1.626.386	3.629.795
18036	Total (in baze cash) (rd.32+35)	1.626.386	3.629.795
18038	Total (in baze accrual) (rd.36+37)	1.626.386	3.629.795
18051	Disponibilitati ale institutiilor publice aflate la alti rezidenti (terti) (ct.4610109+4610209+2670108+2670208)	850	850
18052	Total (in baze cash) (rd.51)	850	850
18131	Actiuni necotate detinute de autoritatile locale la societati nefinanciare (ct.2600200-2960102)(S11)	93.353.224	93.353.224
18134	Total (la valoarea contabila neta (la valoarea de intrare mai putin ajustarile cumulate pentru pierderea de valoare) (rd.131+132+133)	93.353.224	93.353.224
18157	Creante comerciale necurente legale de livrari de bunuri si servicii de catre autoritatile locale sau de institutii subordonate acestora (ct.4110201+4110208+4130200+4610201-4910200-4960200) Total (rd.158+159+160+164) din care:	2.608.008	2.604.631
18158	- de la populatie(gospodariile populatiei(S14)	2.608.008	2.604.631
18165	Creante comerciale curente legate de livrari de bunuri si servicii de catre autoritatile locale sau de institutii subordonate acestora(ct.2320000+2340000+4090101+4090102+4110101+4110108+4130100+4180000+4610101-4910100-4960100) Total(rd.166+167+168+172)din care de la:	7.770.949	7.268.311
18166	-de la gospodariile populatie (S14)	5.766.648	6.498.427
18167	-de la societati nefinanciare (S11)	770.659	769.884
18168	-de la institutiile publice, din care: (rd.169+170+171)	1.233.642	
18171	-Fonduri de securitate sociala(S1314)	1.233.642	
181711	-din care: creantele unitatilor sanitare cu paturi fata de Casele de Sanatate	1.233.642	225.522
18176	1.Creante ale bugetului local (ct.4640000-4970000). Total (rd.177+178+179+183), din care:	100.707.102	144.948.018
18177	- de la gospodariile populatie (S14)	87.736.542	114.732.818
18178	- de la societati nefinanciare (S11)	12.970.560	30.215.200
18185	Total creante (rd.176+184)	100.707.102	144.948.018
18191	Sume de primit de la Autoritatea de Certificare / Autoritatile de Management / Agentiile de Plati - FONDURI EXTERNE NERAMBURSABILE POSTADERARE (ct.4580301)	19.615.464	11.448.339

COD	DENUMIRE INDICATORI	Sold la inceputul anului	Sold la sfarsitul perioadei
18192	Sume de primit de la Autoritatea de Certificare / Autoritatile de Management / Agentiile de Plati - FONDURI DE LA BUGET (ct.4580302)	4.008.726	2.537.522
18203	I.Sume datorate tertilor reprezentand garantii si cautiuni aflate in conturile institutiilor publice (ct.4280101+4280201+4620101+4620109).Total (rd.204+205+206), din care:	2.641.193	2.230.653
18204	- salariatilor (gospodariile populatiei)(S143)	562.827	577.702
18205	- societati nefinanciare (S11)	2.078.366	1.652.951
182671	Sume primite din excedentul anului precedent pentru acoperirea golurilor temporare de casa si pentru finantarea cheltuielilor sectiunii de dezvoltare (ct.5190107+5190190)		14.329.414
18268	Total(in baze cash)(rd.262+266+267+267.1)		14.329.414
18275	Total (in baze accrual) (cash+dobanzi) (rd.268+274)		14.329.414
18312	Datorii comerciale necurente legale de livrari de bunuri si servicii (ct.4010200+4030200+4040200+4050200+4620201). Total (rd.313+314+318+319), din care catre:	2.512.945	838.574
18313	- Societati nefinanciare(S11)	2.512.945	838.574
18320	Datorii comerciale curente legate de livrari de bunuri si servicii (ct.4010100+4030100+4040100+4050100+4080000+4190000+4620101). Total (rd.321+322+326+327) din care catre:	4.378.148	7.139.606
18321	-Societati nefinanciare (S11)	4.378.148	7.139.606
18331	Datoriile institutiilor publice din administratia locala catre bugete (ct.4310100+4310200+4310300+4310400+4310500+4310600+4310700+4370100+4370200+4370300+4420300+4420801+4440000+4460100+4460200+4480100)	52.316.799	54.603.592
18332	Salariile angajatilor (ct.4210000+4230000+4260000+4270100+4270300+4280101)	7.693.956	8.030.637
18333	Alte drepturi cuvenite altor categorii de persoane (ct.4260000+4270200+4270300+4290000+4380000)	91.894	123.073
18335	Total (rd.331+332+333+334)	60.102.649	62.757.302
18341	Avansuri primite de la Autoritatile de Certificare / Autoritatile de Management / Agentiile de Plati - FONDURI EXTERNE NERAMBURSABILE POSTADERARE SI FONDURI DE LA BUGET(ct.4580501+4580502)	29.793.987	34.391.930
183421	Provizioane necurente (ct.1510201+1510202+1510203+1510204+1510208), din care:	662.609	648.903
183423	Provizioane necurente reprezentand drepturi de natura salariala stabilite in favoarea personalului din sectorul bugetar prin titluri devenite executorii (din soldul ct.1510203)	662.609	648.903
18343	Provizioane curente (ct.1510101+1510102+1510103+1510104+1510108), din care:	61.175	73.968
183432	Provizioane curente reprezentand drepturi de natura salariala stabilite in favoarea personalului din sectorul bugetar prin titluri devenite executorii (din soldul ct.1510103)	61.175	73.968

Conducatorul institutiei

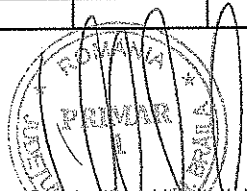
VIOREL MARIAN DRAGOMIR


Conducatorul compartimentului
financiar-contabil

VASILICA GURGU

Situația acțiunilor/părților sociale deținute direct/indirect de unitățile administrativ-teritoriale la operatorii economici

Nr. crt.	Codul județului	Denumirea județului	Codul fiscal al unității administrativ-teritoriale	Denumirea unității administrativ-teritoriale	Unitatea administrativ-teritorială este acționar la operatorul economic		Codul unic de identificare al operatorului economic la care unitatea administrativ-teritorială este acționar direct sau indirect	Codul CAEN al activității principale a operatorului economic la care unitatea administrativ-teritorială este acționar direct sau indirect	Denumirea operatorului economic la care unitatea administrativ-teritorială este acționar direct sau indirect	Capitalul social al operatorului economic la care unitatea administrativ-teritorială este acționar direct sau indirect	Valoarea acțiunilor/părților sociale din capitalul social al operatorului economic deținute de către unitatea administrativ-		Ponderea în capitalul social
					Direct	Indirect					Direct	Indirect	
1	2	3	4	5	6	7	8	9	10	11	12	13	14=12/11 14=13/11
1	09	Braila	4205670	Municipiul Braila	Municipiul Braila		10597853	6021	SC Braicar S.A. Braila	65,260,590.00	65,260,590.00		100.00
2	09	Braila	4205670	Municipiul Braila	Municipiul Braila		10625635	9003	SC Eco SA Braila	10,118,407.00	10,072,144.00		99.54
3	09	Braila	4205670	Municipiul Braila	Municipiul Braila		3106589	4030	SC CET SA Braila	4,738,357.00	3,788,790.00		79.96
4	09	Braila	4205670	Municipiul Braila	Municipiul Braila		7179966	4100	Comp.de Utilitati Publice Dunarea S.A. Braila	3,538,100.00	3,072,000.00		86.83
5	09	Braila	4205670	Municipiul Braila	Municipiul Braila		27338691	6820	SC Adm. Pietelor si Targurilor S.A. Braila	11,160,700.00	11,159,700.00		99.99
									Total General	94,816,154.00	93,353,224.00		


 Conducătorul instituției,
Viorel Marian Dragomir

Conducătorul compartimentului,
 financiar- contabilitate
Gurgu Vasilica


Capi- tol	Sub- capi- tol	Pa- ra- graf	Gru- pa / Titlu	Ar- ti- col	Ali- ne- at	Denumire indicator	Prevederi bugetare aprobrate la finele perioadei de raportare	Prevederi bugetare trimestriale cumulate	Drepturi constatate			Incasari realizate	Stingeri pe alte cai decat incasari	Drepturi constatate de incasat
									Total, din care:	din anii precedenti	din anul curent			
A						B	1	2	3=4+5	4	5	6	7	8=3-6-7
0702	01	01				fizice	18.006.660	7.006.660	20.292.499	5.243.930	15.048.569	10.026.268	65.752	10.200.479
		02				Impozit si taxa pe cladiri de la persoane juridice	24.141.250	8.141.250	59.613.574	38.426.372	21.187.202	10.126.832		49.486.742
		02				Impozit si taxa pe teren	12.484.320	5.464.320	18.316.970	8.527.789	9.789.181	5.754.915	47.739	12.514.316
		01				Impozit pe terenuri de la persoane fizice	6.742.670	2.742.670	8.979.532	3.424.719	5.554.813	3.620.345	44.972	5.314.215
		02				Impozit si taxa pe teren de la persoane juridice	5.709.370	2.709.370	9.314.538	5.099.636	4.214.902	2.119.422	2.689	7.192.427
		03				Impozitul pe terenul extravilan + Restante anii anteriori din impozitul pe terenul agricol	32.280	12.280	22.900	3.434	19.466	15.148	78	7.674
		03				Taxe judiciare de timbru si alte taxe de timbru	5.243.800	2.243.800	1.285.346	605.071	680.275	691.203		594.143
1000	02					A4 IMPOZITE SI TAXE PE BUNURI SI SERVICII	126.482.920	38.630.920	76.291.029	29.116.956	47.174.073	35.706.079	507.251	40.077.699
1102						SUME DEFALCATE DIN TVA	98.920.000	26.288.000	26.258.000		26.258.000	26.258.000		
		02				Sume defalcate din taxa pe valoarea adaugata pentru finantarea cheltuielilor descentralizate la nivelul comunelor, oraselor, municipiilor, sectoarelor si Municipiului Bucuresti	95.661.000	25.443.000	25.413.000		25.413.000	25.413.000		
		06				Sume defalcate din taxa pe valoarea adaugata pentru echilibrarea bugetelor locale	125.000	30.000	30.000		30.000	30.000		
		09				Sume defalcate din taxa pe valoarea adaugata pentru finantarea invatamantului particular si a profesional	3.134.000	815.000	815.000		815.000	815.000		

Capi- tol	Sub- capi- tol	Pa- ra- graf	Gru- pa / Titlu	Ar- ti- col	Ali- ne- at	Denumire indicator	Prevederi bugetare aprobrate la finele perioadei de raportare	Prevederi bugetare trimestriale cumulate	Drepturi constatate			Incasari realizate	Stingeri pe alte cai decat incasari	Drepturi constatate de incasat
									Total, din care:	din anii precedenti	din anul curent			
A						B	1	2	3=4+5	4	5	6	7	8=3-6-7
3902	07					teritoriale			1.952.873	1.050.575	902.298	661.760		1.291.113
4000	02					III OPERATIUNI FINANCIARE			10.000.000		10.000.000	10.000.000		
4002						INCASARI DIN RAMBURSAREA IMPRUMUTURILOR ACORDATE			10.000.000		10.000.000	10.000.000		
	14					Sume din excedentul bugetului local utilizate pentru finantarea cheltuielilor sectiunii de dezvoltare			10.000.000		10.000.000	10.000.000		
4100	02					IV. SUBVENTII	93.255.240	27.149.600	6.598.712	4.008.727	2.589.985	2.391.886	1.669.303	2.537.523
4200						SUBVENTII DE LA ALTE NIVELE ALE ADMINISTRATIEI PUBLICE	93.255.240	27.149.600	6.598.712	4.008.727	2.589.985	2.391.886	1.669.303	2.537.523
4202						SUBVENTII DE LA BUGETUL DE STAT	92.955.240	26.849.600	6.595.499	4.008.727	2.586.772	2.388.673	1.669.303	2.537.523
	16					Subventii de la bugetul de stat catre bugetele locale pentru finantarea investitiilor in sanatate	9.723.000							
				01		Subventii de la bugetul de stat catre bugetele locale pentru finantarea aparaturii medicale si echipamentelor de comunicatii in urgenta in sanatate	423.000							
				02		Subventii de la bugetul de stat catre bugetele locale pentru finantarea reparatiilor capitale in sanatate	9.300.000							
	34					Subventii pentru acordarea ajutorului pentru incalzirea locuintei si a suplimentului pentru energie alocate pentru consumul de combustibili solizi si/sau petrolieri	900.000	300.000	209.072		209.072	209.072		

Capi- tol	Sub- capi- tol	Pa- ra- gra	Gru- pa/ Titlu	Ar- ti- col	Ali- ne- at	Denumire indicator	Prevederi bugetare aprobrate la finele perioadei de raportare	Prevederi bugetare trimestriale cumulate	Drepturi constatate			Incasari realizate	Stingeri pe alte cai decat incasari	Drepturi constatate de incasat
									Total, din care:	din anii precedenti	din anul curent			
A						B	1	2	3=4+5	4	5	6	7	8=3-6-7
4202	41					Subventii de la bugetul de stat pentru finantarea sanatatii	150.000	40.000	29.000		29.000	29.000		
	51					Subventii primite de la bugetul de stat pentru finantarea unor programe de interes national	182.840	182.840						
		02				Subventii primite de la bugetul de stat pentru finantarea unor programe de interes national, destinate sectiunii de dezvoltare a bugetului local	182.840	182.840						
	66					Subventii din bugetul de stat alocate conform contractelor incheiate cu directiile de sanatate publica	9.120.000	3.460.000	1.700.000		1.700.000	1.700.000		
	69					Subventii de la bugetul de stat catre bugetele locale necesare sustinerii derularii proiectelor finantate din fonduri externe nerambursabile (FEN) postaderare, aferente perioadei de programare 2014-2020	40.945.210	14.537.860	4.657.427	4.008.727	648.700	450.601	1.669.303	2.537.523
	88					Alocari de sume din PNRR aferente asistentei financiare nerambursabile	23.153.810	5.303.810						
		01				Fonduri europene nerambursabile	19.456.980	4.456.980						
		03				Sume aferente TVA	3.696.830	846.830						
	89					Alocari de sume din PNRR aferente componentei imprumuturi	8.780.380	3.025.090						
		01				Fonduri din imprumut rambursabil	7.384.080	2.543.430						
		03				Sume aferente TVA	1.396.300	481.660						
4302						SUBVENTII DE LA ALTE ADMINISTRATII	300.000	300.000	3.213		3.213	3.213		

Capi- tol	Sub- capi- tol	Pa- ra- gra- f	Gru- pa / Titlu	Ar- ti- col	Ali- ne- at	Denumire indicator	Prevederi bugetare aprobrate la finele perioadei de raportare	Prevederi bugetare trimestriale cumulate	Drepturi constatate			Incasari realizate	Stingeri pe alte cai decat incasari	Drepturi constatate de incasat
									Total, din care:	din anii precedenti	din anul curent			
A						B	1	2	3=4+5	4	5	6	7	8=3-6-7
4802	05	02				in anii anteriori			435.561	435.561		435.561		

Conducatorul institutiei

VIOREL MARTIAN DRAGOMIR

Conducatorul compart. fin. contabil

VASILICA GURGU

MUNICIPIUL BRAILA

CONTUL DE EXECUTIE AL BUGETULUI LOCAL - CHELTUIELI
31.03.2023

Pag. 1 - lei-

Capi- tol	Sub- capi- tol	Pa- ra- graf	Gru- pa / Titlu	Ar- ti- col	Ali- ne- at	Denumire indicator	Credite de angajament		Credite bugetare		Angajamente bugetare	Angajamente legale	Plati efectuate	Angajamente legale de platit	Cheltuieli efective
							aprobrate la finele perioadei de raportare	trimestriale cumulate	aprobrate la finele perioadei de raportare	trimestriale cumulate					
A						B	1	2	3	4	5	6	7	8=6-7	9
5002						TOTAL CHELTUIELI			1.049.396.030	316.830.690	319.147.887	319.147.887	106.801.636	212.346.251	94.700.529
5100	02					Partea I-a SERVICII PUBLICE GENERALE			63.290.960	25.950.210	47.911.228	47.911.228	15.224.142	32.687.086	13.077.990
5102						AUTORITATI PUBLICE SI ACTIUNI EXTERNE			52.673.410	20.542.660	41.398.772	41.398.772	11.674.663	29.724.109	9.526.203
	01					Autoritati executive si legislative			52.673.410	20.542.660	41.398.772	41.398.772	11.674.663	29.724.109	9.526.203
	03					Autoritati executive			52.673.410	20.542.660	41.398.772	41.398.772	11.674.663	29.724.109	9.526.203
5402						ALTE SERVICII PUBLICE GENERALE			9.617.550	4.407.550	6.127.385	6.127.385	3.164.408	2.962.977	3.166.716
	05					Fond de rezerva bugetara la dispozitia autoritatilor locale			500.000						
	07					Fond pentru garantarea imprumuturilor externe, contracte/garantate de administratiile publice locale			5.000.000	3.000.000	2.340.811	2.340.811	2.340.811		2.340.811
	10					Servicii publice comunitare de evidenta a persoanelor			4.117.550	1.407.550	3.786.574	3.786.574	823.597	2.962.977	825.405
	50					Alte servicii publice generale									500
5502						TRANZACTII PRIVIND DATORIA PUBLICA SI IMPRUMUTURI			1.000.000	1.000.000	385.071	385.071	385.071		385.071
6000	02					Partea II-a APARARE, ORDINE PUBLICA SI SIGURANTA NATIONALA			18.318.500	4.543.000	4.581.875	4.581.875	4.508.365	73.510	4.515.208
6102						ORDINE PUBLICA SI SIGURANTA NATIONALA			18.318.500	4.543.000	4.581.875	4.581.875	4.508.365	73.510	4.515.208
	03					Ordine publica			17.950.000	4.488.000	4.488.000	4.488.000	4.488.000		4.488.000
	04					Politie comunitara			17.950.000	4.488.000	4.488.000	4.488.000	4.488.000		4.488.000
	05					Protectie civila si protectia contra incendiilor (protectie civila nonmilitara)			368.500	55.000	93.875	93.875	20.365	73.510	22.508
	50					Alte cheltuieli in domeniul ordinii publice si sigurantei nationale									4.700
6500	02					Partea III-a CHELTUIELI SOCIAL-CULTURALE			260.224.780	81.037.570	134.622.632	134.622.632	44.573.011	90.049.621	45.274.720
6502						INVATAMANT			83.838.710	29.280.800	18.039.681	18.039.681	7.006.669	11.033.012	7.249.898

Capi- tol	Sub- capi- tol	Pa- ra- graf	Gru- pa / Titlu	Ar- ti- col	Ali- ne- at	Denumire indicator	Credite de angajament		Credite bugetare		Angajamente bugetare	Angajamente legale	Plati efectuate	Angajamente legale de plafit	Cheltuieli efective
							aprobrate la finele perioadei de raportare	trimestriale cumulate	aprobrate la finele perioadei de raportare	trimestriale cumulate					
A						B	1	2	3	4	5	6	7	8=6-7	9
6502	03					Invatamant prescolar si primar			31.991.630	13.539.780	4.281.674	4.281.674	1.932.599	2.349.075	1.622.761
	01					Invatamant prescolar			13.606.520	7.725.350	3.525.606	3.525.606	1.322.268	2.203.338	1.063.016
	02					Invatamant primar			18.385.110	5.814.430	756.068	756.068	610.331	145.737	559.745
	04					Invatamant secundar			49.259.540	14.775.310	13.608.804	13.608.804	4.930.923	8.677.881	5.464.994
	01					Invatamant secundar inferior			22.985.990	6.373.660	2.847.170	2.847.170	2.233.213	613.957	2.570.662
	02					Invatamant secundar superior			25.587.780	8.337.360	10.412.247	10.412.247	2.649.700	7.762.547	2.837.111
	03					Invatamant profesional			685.770	64.350	349.387	349.387	48.010	301.377	57.221
	05					Invatamant postliceal			285.610	10.000	10.000	10.000	10.000		10.660
	11					Servicii auxiliare pentru educatie			144.080						
	03					Internate si cantine pentru elevi			144.080						
	13					Invatamant anteprescolar			1.885.850	905.710	139.203	139.203	133.147	6.056	144.763
	50					Alte cheltuieli in domeniul invatamantului			272.000	50.000					6.720
6602						SANATATE			22.006.000	3.954.000	9.988.360	9.988.360	1.872.560	8.115.800	1.880.967
	06					Servicii medicale in unitati sanitare cu paturi			11.400.000						
	01					Spitale generale			11.400.000						
	08					Servicii de sanatate publica			10.260.000	3.787.000	9.984.485	9.984.485	1.870.139	8.114.346	1.877.165
	50					Alte cheltuieli in domeniul sanatatii			346.000	167.000	3.875	3.875	2.421	1.454	3.802
	50					Alte institutii si actiuni sanitare			346.000	167.000	3.875	3.875	2.421	1.454	3.802
6702						CULTURA, RECREERE SI RELIGIE			42.967.400	16.205.000	9.940.939	9.940.939	9.940.939		9.951.338
	03					Servicii culturale			13.948.500	5.730.000	5.185.000	5.185.000	5.185.000		5.185.000
	04					Institutii publice de spectacole si concerte			10.948.500	4.635.000	4.635.000	4.635.000	4.635.000		4.635.000
	04					Case de cultura			3.000.000	1.095.000	550.000	550.000	550.000		550.000
	05					Servicii recreative si sportive			15.300.000	5.305.000	3.672.944	3.672.944	3.672.944		3.672.944
	01					Sport			3.300.000	825.000	825.000	825.000	825.000		825.000
	02					Tineret			100.000	50.000					

Capi- tol	Sub- capi- tol	Pa- ra- graf	Gru- pa / Titlu	Ar- ti- col	Ali- ne- at	Denumire indicator	Credite de angajament		Credite bugetare		Angajamente bugetare	Angajamente legale	Plati efectuate	Angajamente legate de platit	Cheltuieli efective
							aprobate la finele perioadei de raportare	trimestriale cumulate	aprobate la finele perioadei de raportare	trimestriale cumulate					
A						B	1	2	3	4	5	6	7	8=6-7	9
6702	03					Intretinere gradini publice, parcuri									
	03					zone verzi, baze sportive si de agrement			11.900.000	4.430.000	2.847.944	2.847.944	2.847.944		2.847.944
	06					Servicii religioase			1.300.000		-9.866	-9.866	-9.866		
	50					Alte servicii in domeniile culturii, recreerii si religiei			12.418.900	5.170.000	1.092.861	1.092.861	1.092.861		1.093.394
6802						ASIGURARI SI ASISTENTA SOCIALA			111.412.670	31.597.770	96.653.652	96.653.652	25.752.843	70.900.809	26.192.517
	04					Asistenta acordata persoanelor in varsta			26.102.670	8.283.270	15.172.194	15.172.194	4.890.352	10.281.842	5.112.869
	05					Asistenta sociala in caz de boli si invaliditati			67.942.000	18.761.500	67.916.097	67.916.097	17.575.767	50.340.330	17.696.620
	02					Asistenta sociala in caz de invaliditate			67.942.000	18.761.500	67.916.097	67.916.097	17.575.767	50.340.330	17.696.620
	15					Prevenirea excluderii sociale			900.000	300.000	201.072	201.072	201.052	20	209.072
	01					Ajutor social			900.000	300.000	201.072	201.072	201.052	20	209.072
	50					Alte cheltuieli in domeniul asigurarilor si asistentei sociale			16.468.000	4.253.000	13.364.289	13.364.289	3.085.672	10.278.617	3.173.956
	50					Alte cheltuieli in domeniul asistentei sociale			16.468.000	4.253.000	13.364.289	13.364.289	3.085.672	10.278.617	3.173.956
7000	02					Partea IV-a SERVICII SI DEZVOLTARE PUBLICA, LOCUINTE, MEDIU SI APE			142.279.140	62.083.260	38.252.832	38.252.832	19.473.268	18.779.564	19.990.591
7002						LOCUINTE, SERVICII SI DEZVOLTARE PUBLICA			71.856.710	33.025.260	22.956.186	22.956.186	4.176.622	18.779.564	4.691.132
	06					Iluminat public si electrificari			9.500.000	4.000.000	7.801.179	7.801.179	2.555.290	5.245.889	3.243.351
	50					Alte servicii in domeniile locuintelor, serviciilor si dezvoltarii comunale			62.356.710	29.025.260	15.155.007	15.155.007	1.621.332	13.533.675	1.447.781
7402						PROTECTIA MEDIULUI			70.422.430	29.058.000	15.296.646	15.296.646	15.296.646		15.299.459
	05					Salubritate si gestiunea deseurilor			65.734.430	24.370.000	13.329.957	13.329.957	13.329.957		13.332.770
	01					Salubritate			65.734.430	24.370.000	13.329.957	13.329.957	13.329.957		13.332.770
	50					Alte servicii in domeniul protectiei mediului			4.688.000	4.688.000	1.966.689	1.966.689	1.966.689		1.966.689
8000	02					Partea V-a ACTIUNI ECONOMICE			565.282.650	143.216.650	93.779.320	93.779.320	23.022.850	70.756.470	11.842.020

Capi- tol	Sub- capi- tol	Pa- ra- graf	Cru- pa / Titlu	Ar- fi- col	Ali- ne- at	Denumire indicator	Credite de angajament		Credite bugetare		Angajamente bugetare	Angajamente legale	Plati efectuate	Angajamente legale de platit	Cheltuieli efective
							aprobrate la finele perioadei de raportare	trimestriale cumulate	aprobrate la finele perioadei de raportare	trimestriale cumulate					
A						B	1	2	3	4	5	6	7	8=6-7	9
8002						ACTIUNI GENERALE ECONOMICE, SI DE MUNCA			800.000	250.000	196.770	196.770	196.770		67.355
	01					Actiuni generale economice si comerciale			800.000	250.000	196.770	196.770	196.770		67.355
		30				Alte cheltuieli pentru actiuni generale economice si comerciale			800.000	250.000	196.770	196.770	196.770		67.355
8402						TRANSPORTURI			554.491.370	136.025.370	93.134.105	93.134.105	22.823.583	70.310.522	11.774.190
	03					Transport rutier			546.781.390	133.481.390	91.850.225	91.850.225	21.539.703	70.310.522	10.487.647
		02				Transport in comun			494.431.390	117.081.390	77.016.949	77.016.949	18.399.348	58.617.601	9.669.464
		03				Strazi			52.350.000	16.400.000	14.833.276	14.833.276	3.140.355	11.692.921	818.183
	50					Alte cheltuieli in domeniul transporturilor			7.709.980	2.543.980	1.283.880	1.283.880	1.283.880		1.286.543
8702						ALTE ACTIUNI ECONOMICE			9.991.280	6.941.280	448.445	448.445	2.497	445.948	475
	04					Turism			9.991.280	6.941.280	448.445	448.445	2.497	445.948	475

MUNICIPIUL BRAILA

 DETALIEREA CHELTUIELILOR
 - buget local -
 31.03.2023

Pag. 5 - lei-

Capi- tol	Sub- capi- tol	Pa- ra- graf	Gru- pa / Titlu	Ar- fi- col	Ali- ne- at	Denumire indicator	Credite de angajament		Credite bugetare		Angajamente bugetare	Angajamente legale	Plati efectuate	Angajamente legale de platit	Cheltuieli efective
							aprobate la finele perioadei de raportare	trimestriale cumulate	aprobate la finele perioadei de raportare	trimestriale cumulate					
A						B	1	2	3	4	5	6	7	8=6-7	9
5002						TOTAL CHELTUIELI			1.049.396.030	316.830.690	319.147.887	319.147.887	106.801.636	212.346.251	94.700.529
	01					CHELTUIELI CURENTE			979.403.540	293.527.110	298.929.269	298.929.269	101.411.917	197.517.352	91.811.284
	10					TITLUL I CHELTUIELI DE PERSONAL			95.841.710	27.028.790	89.328.474	89.328.474	18.899.102	70.429.372	19.046.181
	20					TITLUL II BUNURI SI SERVICII			105.321.110	34.538.170	22.417.873	22.417.873	13.501.887	8.915.986	15.625.342
	30					TITLUL III DOBANZI			1.000.000	1.000.000	385.071	385.071	385.071		385.071
	40					TITLUL IV SUBVENTII			30.100.000	10.300.000	9.639.689	9.639.689	9.538.177	101.512	9.639.689
	50					TITLUL V FONDURI DE REZERVA			500.000						
	51					TITLUL VI TRANSFERURI INTRE UNITATI ALE ADMINISTRATIEI PUBLICE			110.174.500	38.728.000	28.230.767	28.230.767	28.230.767		28.230.768
	55					TITLUL VII ALTE TRANSFERURI			6.202.000	3.883.000	1.098.168	1.098.168	1.098.168		1.098.168
	57					TITLUL VIII ASISTENTA SOCIALA			55.825.500	15.983.000	50.753.748	50.753.748	14.720.327	36.033.421	14.711.488
	58					TITLUL X PROIECTE CU FINANTARE DIN FONDURI EXTERNE NERAMBURSABILE CADRULUI FINANCIAR 2014-2020			522.579.700	148.384.350	92.516.957	92.516.957	12.038.197	80.478.760	135.522
	59					TITLUL XI ALTE CHELTUIELI			17.787.240	4.490.760	4.099.032	4.099.032	2.925.566	1.173.466	2.939.055
	60					Titlul XII PROIECTE CU FINANTARE DIN SUMELE REPREZENTAND ASISTENTA FINANCIARA NERAMBURSABILA AFERENTA PNRR			23.158.090	5.308.090					
	61					Titlul XIII PROIECTE CU FINANTARE DIN SUMELE AFERENTE COMPONENTEI DE IMPRUMUT A PNRR			10.913.690	3.882.950	459.490	459.490	74.655	384.835	
	70					CHELTUIELI DE CAPITAL			64.992.490	20.303.580	18.055.233	18.055.233	3.226.334	14.828.899	548.434
	71					TITLUL XV ACTIVE NEFINANCIARE			64.992.490	20.303.580	18.055.233	18.055.233	3.226.334	14.828.899	548.434
	79					OPERATIUNI FINANCIARE			5.000.000	3.000.000	2.340.811	2.340.811	2.340.811		2.340.811
	81					TITLUL XIX RAMBURSARI DE CREDITE			5.000.000	3.000.000	2.340.811	2.340.811	2.340.811		2.340.811
	84					PLATI EFECTUATE IN ANII PRECEDENTI SI RECUPERATE IN ANUL CURENT					-177.426	-177.426	-177.426		

Capi- tol	Sub- capi- tol	Pa- ra- graf	Gru- pa / Titlu	Ar- ti- col	Ali- ne- at	Denumire indicator	Credite de angajament		Credite bugetare		Angajamente bugetare	Angajamente legale	Plati efectuate	Angajamente legale de platit	Cheltuieli efective
							aprobate la finele perioadei de raportare	trimestriale cumulate	aprobate la finele perioadei de raportare	trimestriale cumulate					
A						B	1	2	3	4	5	6	7	8=6-7	9
						internet			950.000	300.000	366.819	366.819	71.392	295.427	71.392
	20	01	09			Materiale si prestari de servicii cu caracter functional			950.000	250.000	917.738	917.738	247.624	670.114	102.000
	20	01	30			Alte bunuri si servicii pentru intretinere si functionare			950.000	300.000	783.307	783.307	147.801	635.506	341.484
	20	02				Reparatii curente			1.000.000	600.000	484.684	484.684	480.312	4.372	480.312
	20	05				Bunuri de natura obiectelor de inventar			1.000.000	1.000.000	67.442	67.442	67.442		
	20	05	30			Alte obiecte de inventar			1.000.000	1.000.000	67.442	67.442	67.442		
	20	06				Deplasari, detasari, transferari			50.000	10.000					
	20	06	01			Deplasari interne, detasari, transferari			25.000	5.000					
	20	06	02			Deplasari in strainatate			25.000	5.000					
	20	11				Carti, publicatii si materiale documentare			50.000	15.000	4.416	4.416	4.416		4.416
	20	12				Consultanta si expertiza			207.000	50.000	17.131	17.131	17.131		17.131
	20	13				Pregatire profesionala			50.000	25.000					
	20	14				Protectia muncii			20.000	20.000					
	20	19				Contributii ale administratiei publice locale la realizarea unor lucrari si servicii de interes public local, in baza unor conventii sau contracte de asociere			1.850.000	450.000	126.546	126.546	126.546		126.546
	20	25				Cheltuieli judiciare si extrajudiciare derivate din actiuni in reprezentarea intereselor statului, potrivit dispozitiilor legale			200.000	100.000	98.299	98.299	98.299		98.299
	20	30				Alte cheltuieli			2.625.000	1.135.000	1.619.758	1.619.758	394.226	1.225.532	421.948
	20	30	01			Reclama si publicitate			500.000	100.000	296.520	296.520	99.755	196.765	125.344
	20	30	03			Prime de asigurare non-viata			50.000	15.000	9.986	9.986	9.986		9.986
	20	30	04			Chirii			75.000	20.000					

Capi- fol	Sub- capi- tol	Pa- ra- graf	Gru- pa / Titlu	Ar- ti- col	Ali- ne- at	Denumire indicator	Credite de angajament		Credite bugetare		Angajamente bugetare	Angajamente legale	Plati efectuate	Angajamente legale de platit	Cheltuieli efective
							aprobate la finele perioadei de raportare	trimestriale cumulate	aprobate la finele perioadei de raportare	trimestriale cumulate					
A						B	1	2	3	4	5	6	7	8=6-7	9
			20	30	30	Alte cheltuieli cu bunuri si servicii			2.000.000	1.000.000	1.313.252	1.313.252	284.485	1.028.767	286.618
			58			TITLUL X PROIECTE CU FINANTARE DIN FONDURI EXTERNE NERAMBURSABILE CADRULUI FINANCIAR 2014-2020			3.242.490	3.242.490	2.929.333	2.929.333	2.553.283	376.050	131.474
			58	02		Programe din Fondul Social European (FSE)			3.242.490	3.242.490	2.929.333	2.929.333	2.553.283	376.050	131.474
			58	02	01	Finantarea nationala			486.380	486.380	387.204	387.204	382.992	4.212	46.341
			58	02	02	Finantarea externa nerambursabila			2.756.110	2.756.110	2.542.129	2.542.129	2.170.291	371.838	85.133
			59			TITLUL XI ALTE CHELTUIELI			400.000	150.000	61.680	61.680	61.296	384	61.650
			59	40		Sume aferente persoanelor cu handicap neincadrate			400.000	150.000	61.680	61.680	61.296	384	61.650
			70			CHELTUIELI DE CAPITAL			3.165.920	2.442.170	34.300	34.300	34.272	28	243.736
			71			TITLUL XV ACTIVE NEFINANCIARE			3.165.920	2.442.170	34.300	34.300	34.272	28	243.736
			71	01		Active fixe			3.165.920	2.442.170	34.300	34.300	34.272	28	243.736
			71	01	01	Constructii									26.405
			71	01	02	Masini, echipamente si mijloace de transport			991.250	500.000					150.004
			71	01	03	Mobilier, aparatura birotica si alte active corporale			632.500	400.000					35.585
			71	01	30	Alte active fixe (inclusiv reparatii capitale)			1.542.170	1.542.170	34.300	34.300	34.272	28	31.742
5402						ALTE SERVICII PUBLICE GENERALE			9.617.550	4.407.550	6.127.385	6.127.385	3.164.408	2.962.977	3.166.716
			01			CHELTUIELI CURENTE			4.470.000	1.260.000	3.786.574	3.786.574	823.597	2.962.977	818.213
			10			TITLUL I CHELTUIELI DE PERSONAL			3.730.000	1.063.000	3.670.000	3.670.000	753.074	2.916.926	762.652
			10	01		Cheltuieli salariale in bani			3.580.000	1.038.000	3.570.000	3.570.000	736.483	2.833.517	745.870
			10	01	01	Salarii de baza			2.900.000	800.000	2.900.000	2.900.000	641.764	2.258.236	650.388
			10	01	13	Drepturi de delegare			10.000	3.000					
			10	01	17	Indemnizatii de hrana			120.000	35.000	120.000	120.000	27.535	92.465	28.275
			10	01	30	Alte drepturi salariale in bani			550.000	200.000	550.000	550.000	67.184	482.816	67.207

Capi- tol	Sub- capi- tol	Pa- ra- graf	Gru- pa / Tidu	Ar- ti- col	Ali- ne- at	Denumire indicator	Credite de angajament		Credite bugetare		Angajamente bugetare	Angajamente legale	Plati efectuate	Angajamente legale de platit	Cheltuieli efective
							aprobate la finele perioadei de raportare	trimestriale cumulate	aprobate la finele perioadei de raportare	trimestriale cumulate					
A						B	1	2	3	4	5	6	7	8=6-7	9
			10	02		Cheltuieli salariale in natura			50.000						
			10	02	06	Vouchere de vacanta			50.000						
			10	03		Contributii			100.000	25.000	100.000	100.000	16.591	83.409	16.782
			10	03	07	Contributia asiguratorie pentru munca			100.000	25.000	100.000	100.000	16.591	83.409	16.782
			20			TITLUL II BUNURI SI SERVICII			225.000	192.000	114.534	114.534	68.688	45.846	53.521
			20	01		Bunuri si servicii			225.000	192.000	114.534	114.534	68.688	45.846	53.021
			20	01	01	Furnituri de birou			20.000	15.000	768	768	768		1.020
			20	01	03	Incalzit, iluminat si forta motrica			45.000	40.000					
			20	01	04	Apa, canal si salubritate			10.000	7.000					
			20	01	09	Materiale si prestari de servicii cu caracter functional			100.000	90.000	100.000	100.000	64.479	35.521	48.559
			20	01	30	Alte bunuri si servicii pentru intretinere si functionare			50.000	40.000	13.766	13.766	3.441	10.325	3.442
			20	30		Alte cheltuieli									500
			20	30	30	Alte cheltuieli cu bunuri si servicii									500
			50			TITLUL V FONDURI DE REZERVA			500.000						
			50	04		Fond de rezerva bugetara la dispozitia autoritatilor locale			500.000						
			59			TITLUL XI ALTE CHELTUIELI			15.000	5.000	2.040	2.040	1.835	205	2.040
			59	40		Sume aferente persoanelor cu handicap neincadrate			15.000	5.000	2.040	2.040	1.835	205	2.040
			70			CHELTUIELI DE CAPITAL			147.550	147.550					7.692
			71			TITLUL XV ACTIVE NEFINANCIARE			147.550	147.550					7.692
			71	01		Active fixe			147.550	147.550					7.692
			71	01	02	Masini, echipamente si mijloace de transport			137.550	137.550					6.842
			71	01	30	Alte active fixe (inclusiv reparatii capitale)			10.000	10.000					850

Capi- tol	Sub- capi- tol	Pa- ra- graf	Gru- pa / Titlu	Ar- ti- col	Ali- ne- at	Denumire indicator	Credite de angajament		Credite bugetare		Angajamente bugetare	Angajamente legale	Plati efectuate	Angajamente legale de platit	Cheltuieli efective
							aprobate la finele perioadei de raportare	trimestriale cumulate	aprobate la finele perioadei de raportare	trimestriale cumulate					
A						B	1	2	3	4	5	6	7	8=6-7	9
						caracter functional			534.650	100.870	132.299	132.299	64.999	67.300	81.604
	20	01	30			Alte bunuri si servicii pentru intretinere si functionare			1.891.780	389.350	338.543	338.543	237.285	101.258	296.336
	20	02				Reparatii curente			1.466.260	123.450	91.255	91.255	54.255	37.000	56.865
	20	04				Medicamente si materiale sanitare			37.500	8.000	804	804	804		7.163
	20	04	01			Medicamente			5.000	3.000					450
	20	04	02			Materiale sanitare			3.500	2.000					499
	20	04	04			Dezinfectanti			29.000	3.000	804	804	804		6.214
	20	05				Bunuri de natura obiectelor de inventar			877.050	156.960	92.356	92.356	36.144	56.212	22.368
	20	05	03			Lenjerie si accesorii de pat			2.000	2.000					
	20	05	30			Alte obiecte de inventar			875.050	154.960	92.356	92.356	36.144	56.212	22.368
	20	06				Deplasari, detasari, transferari			19.360	5.040	3.030	3.030	993	2.037	993
	20	06	01			Deplasari interne, detasari, transferari			18.360	5.040	3.030	3.030	993	2.037	993
	20	06	02			Deplasari in strainatate			1.000						
	20	11				Carti, publicatii si materiale documentare			59.990	17.420	1.108	1.108	1.108		1.534
	20	13				Pregatire profesionala			177.230	33.650	11.112	11.112	7.632	3.480	10.377
	20	14				Protectia muncii			23.000	5.000	2.500	2.500		2.500	535
	20	25				Cheltuieli judiciare si extrajudiciare derivate din actiuni in reprezentarea intereselor statului, potrivit dispozitiilor legale			5.000						
	20	30				Alte cheltuieli			302.010	76.960	71.957	71.957	26.761	45.196	28.500
	20	30	03			Prime de asigurare non-viata			9.000	5.000	4.000	4.000		4.000	241
	20	30	04			Chirii			8.100	1.300	1.131	1.131	1.131		1.131
	20	30	30			Alte cheltuieli cu bunuri si servicii			284.910	70.660	66.826	66.826	25.630	41.196	27.128
	55					TITLUL VII ALTE TRANSFERURI			3.134.000	815.000	798.480	798.480	798.480		798.480
	55	01				A. Transferuri interne			3.134.000	815.000	798.480	798.480	798.480		798.480

Capi- tol	Sub- capi- tol	Pa- ra- graf	Gru- pa / Titlu	Af- ti- col	Ali- ne- at	Denumire indicator	Credite de angajament		Credite bugetare		Angajamente bugetare	Angajamente legale	Plati efectuate	Angajamente legale de platit	Cheltuieli efective
							aprobate la finele perioadei de raportare	trimestriale cumulate	aprobate la finele perioadei de raportare	trimestriale cumulate					
A						B	1	2	3	4	5	6	7	8=6-7	9
			55	01	63	Finantarea invatamantului particular sau confesional acreditat			3.134.000	815.000	798.480	798.480	798.480		798.480
			57			TITLUL VIII ASISTENTA SOCIALA			3.497.500	1.143.000	900.979	900.979	496.375	404.604	484.692
			57	02		Ajutoare sociale			3.497.500	1.143.000	900.979	900.979	496.375	404.604	484.692
			57	02	01	Ajutoare sociale in numerar			2.719.000	778.000	571.220	571.220	343.053	228.167	329.459
			57	02	02	Ajutoare sociale in natura			726.500	335.000	329.759	329.759	153.322	176.437	148.513
			57	02	03	Tichete de cresa si tichete sociale pentru gradinita			52.000	30.000					6.720
			58			TITLUL X PROIECTE CU FINANTARE DIN FONDURI EXTERNE NERAMBURSABILE CADRULUI FINANCIAR 2014-2020			29.790.390	14.245.040	8.460.047	8.460.047	535.932	7.924.115	
			58	01		Programe din Fondul European de Dezvoltare Regionala (FEDR)			29.790.390	14.245.040	8.460.047	8.460.047	535.932	7.924.115	
			58	01	01	Finantarea nationala			3.309.910	1.583.750	1.212.007	1.212.007	37.948	1.174.059	
			58	01	02	Finantarea externa nerambursabila			21.351.940	9.332.750	6.748.040	6.748.040	215.041	6.532.999	
			58	01	03	Cheltuieli neeligibile			5.128.540	3.328.540	500.000	500.000	282.943	217.057	
			59			TITLUL XI ALTE CHELTUIELI			11.673.000	3.185.000	2.313.842	2.313.842	1.837.132	476.710	1.837.316
			59	01		Burse			11.613.000	3.165.000	2.301.475	2.301.475	1.824.765	476.710	1.824.765
			59	40		Sume aferente persoanelor cu handicap neincadrate			60.000	20.000	12.367	12.367	12.367		12.551
			61			Titlul XIII PROIECTE CU FINANTARE DIN SUMELE AFERENTE COMPONENTEI DE IMPRUMUT A PNRR			8.959.640	3.121.400	289.478	289.478	1.652	287.826	
			61	01		Fonduri europene nerambursabile			6.167.240	2.076.590	242.660	242.660	790	241.870	
			61	02		Finantare publica nationala			1.627.310	651.860	826	826	826		
			61	03		Sume aferente TVA			1.165.090	392.950	45.992	45.992	36	45.956	
			70			CHELTUIELI DE CAPITAL			9.939.580	2.110.840	340.890	340.890	88.164	252.726	250.578
			71			TITLUL XV ACTIVE NEFINANCIARE			9.939.580	2.110.840	340.890	340.890	88.164	252.726	250.578

Capi- tol	Sub- capi- tol	Pa- ra- graf	Gru- pa / Titlu	Ar- ti- col	Ali- ne- at	Denumire indicator	Credite de angajament		Credite bugetare		Angajamente bugetare	Angajamente legale	Plati efectuate	Angajamente legale de platit	Cheltuieli efective
							aprobate la finele perioadei de raportare	trimestriale cumulate	aprobate la finele perioadei de raportare	trimestriale cumulate					
A						B	1	2	3	4	5	6	7	8=6-7	9
			71	01		Active fixe			2.563.950	910.150	200	200		200	73.346
			71	01	01	Constructii			325.000	170.000					25.319
			71	01	02	Masini, echipamente si mijloace de transport									22.865
			71	01	03	Mobilier, aparatura birotica si alte active corporale			951.650	500.150					22.728
			71	01	30	Alte active fixe (inclusiv reparatii capitale)			1.287.300	240.000	200	200		200	2.434
			71	03		Reparatii capitale aferente activelor fixe			7.375.630	1.200.690	340.690	340.690	88.164	252.526	177.232
			84			PLATI EFECTUATE IN ANII PRECEDENTI SI RECUPERATE IN ANUL CURENT					-9.133	-9.133	-9.133		
			85			Titlul XXI PLATI EFECTUATE IN ANII PRECEDENTI SI RECUPERATE IN ANUL CURENT					-9.133	-9.133	-9.133		
			85	01		Plati efectuate in anii precedenti si recuperate in anul curent					-9.133	-9.133	-9.133		
			85	01	01	Plati efectuate in anii precedenti si recuperate in anul curent (SF)					-9.133	-9.133	-9.133		
6602						SANATATE			22.006.000	3.954.000	9.988.360	9.988.360	1.872.560	8.115.800	1.880.967
			01			CHELTUIELI CURENTE			21.986.000	3.934.000	9.988.360	9.988.360	1.872.560	8.115.800	1.878.182
			10			TITLUL I CHELTUIELI DE PERSONAL			10.155.000	3.689.000	9.860.000	9.860.000	1.836.852	8.023.148	1.826.302
			10	01		Cheltuieli salariale in bani			9.816.000	3.462.000	9.650.000	9.650.000	1.796.628	7.853.372	1.786.115
			10	01	01	Salarii de baza			8.534.000	3.050.000	8.400.000	8.400.000	1.540.476	6.859.524	1.516.359
			10	01	05	Sporuri pentru conditii de munca			920.000	307.000	900.000	900.000	185.954	714.046	196.069
			10	01	17	Indemnizatii de hrana			362.000	105.000	350.000	350.000	70.198	279.802	73.687
			10	02		Cheltuieli salariale in natura			125.000	125.000					
			10	02	06	Vouchere de vacanta			125.000	125.000					

Capi- tol	Sub- capi- tol	Pa- ra- graf	Gru- pa / Titlu	Ar- ti- col	Ali- ne- at	Denumire indicator	Credite de angajament		Credite bugetare		Angajamente bugetare	Angajamente legale	Plati efectuate	Angajamente legale de platit	Cheltuieli efective
							aprobate la finele perioadei de raportare	trimestriale cumulate	aprobate la finele perioadei de raportare	trimestriale cumulate					
A						B	1	2	3	4	5	6	7	8=6-7	9
			10	03		Contributii			214.000	102.000	210.000	210.000	40.224	169.776	40.187
			10	03	07	Contributia asiguratorie pentru munca			214.000	102.000	210.000	210.000	40.224	169.776	40.187
			20			TITLUL II BUNURI SI SERVICII			335.000	208.000	105.000	105.000	18.217	86.783	28.103
			20	01		Bunuri si servicii			148.000	90.000	45.000	45.000	6.386	38.614	7.103
			20	01	01	Furnituri de birou			8.000	6.000					716
			20	01	02	Materiale pentru curatenie			7.000	5.000					
			20	01	03	Incalzit, iluminat si forta motrica			87.000	50.000	30.000	30.000	4.431	25.569	4.431
			20	01	04	Apa, canal si salubritate			10.000	5.000	8.000	8.000	553	7.447	554
			20	01	08	Posta, telecomunicatii, radio, tv, internet			4.000	4.000	2.000	2.000	319	1.681	319
			20	01	30	Alte bunuri si servicii pentru intretinere si functionare			32.000	20.000	5.000	5.000	1.083	3.917	1.083
			20	02		Reparatii curente			40.000	35.000					
			20	04		Medicamente si materiale sanitare			65.000	38.000	30.000	30.000	5.459	24.541	13.160
			20	04	01	Medicamente			20.000	10.000					5.075
			20	04	02	Materiale sanitare			30.000	20.000	30.000	30.000	5.459	24.541	8.085
			20	04	04	Dezinfectanti			15.000	8.000					
			20	05		Bunuri de natura obiectelor de inventar			25.000	8.000					
			20	05	01	Uniforme si echipament			10.000						
			20	05	30	Alte obiecte de inventar			15.000	8.000					
			20	11		Carti, publicatii si materiale documentare			5.000	3.000					
			20	13		Pregatire profesionala			5.000	5.000					
			20	14		Protectia muncii			7.000	4.000					1.349
			20	30		Alte cheltuieli			40.000	25.000	30.000	30.000	6.372	23.628	6.491
			20	30	30	Alte cheltuieli cu bunuri si servicii			40.000	25.000	30.000	30.000	6.372	23.628	6.491
			51			TITLUL VI TRANSFERURI INTRE UNITATI ALE ADMINISTRATIEI PUBLICE			11.400.000						

Capi- tol	Sub- capi- tol	Pa- ra- graf	Gru- pa / Titlu	Ar- ti- col	Ali- ne- at	Denumire indicator	Credite de angajament		Credite bugetare		Angajamente bugetare	Angajamente legale	Plati efectuate	Angajamente legale de platit	Cheltuieli efective
							aprobate la finele perioadei de raportare	trimestriale cumulate	aprobate la finele perioadei de raportare	trimestriale cumulate					
A						B	I	2	3	4	5	6	7	8=6-7	9
						instituti publice			3.285.000	1.280.000	193.065	193.065	193.065		193.066
	55					TITLUL VII ALTE TRANSFERURI			600.000	600.000	299.688	299.688	299.688		299.688
	55	01				A. Transferuri interne			600.000	600.000	299.688	299.688	299.688		299.688
	55	01	13			Programe de dezvoltare			200.000	200.000					
	55	01	18			Alte transferuri curente interne			400.000	400.000	299.688	299.688	299.688		299.688
	59					TITLUL XI ALTE CHELTUIELI			4.700.000	875.000	825.000	825.000	825.000		825.000
	59	08				Programe pentru tineret			100.000	50.000					
	59	11				Asociatii si fundatii			3.300.000	825.000	825.000	825.000	825.000		825.000
	59	12				Sustinerea cultelor			1.300.000						
	70					CHELTUIELI DE CAPITAL			7.248.900	3.300.000					533
	71					TITLUL XV ACTIVE NEFINANCIARE			7.248.900	3.300.000					533
	71	01				Active fixe			6.648.900	3.000.000					533
	71	01	02			Masini, echipamente si mijloace de transport									295
	71	01	03			Mobilier, aparatura birotica si alte active corporale									238
	71	01	30			Alte active fixe (inclusiv reparatii capitale)			6.648.900	3.000.000					
	71	03				Reparatii capitale aferente activelor fixe			600.000	300.000					
	84					PLATI EFECTUATE IN ANII PRECEDENTI SI RECUPERATE IN ANUL CURENT					-9.866	-9.866	-9.866		
	85					Titul XXI PLATI EFECTUATE IN ANII PRECEDENTI SI RECUPERATE IN ANUL CURENT					-9.866	-9.866	-9.866		
	85	01				Plati efectuate in anii precedenti si recuperate in anul curent					-9.866	-9.866	-9.866		
	85	01	01			Plati efectuate in anii precedenti si					-9.866	-9.866	-9.866		

Capi- tol	Sub- capi- tol	Pa- ra- graf	Cru- pa / Titlu	Ar- fi- col	Ali- ne- at	Denumire indicator	Credite de angajament		Credite bugetare		Angajamente bugetare	Angajamente legale	Plati efectuate	Angajamente legale de platit	Cheltuieli efective
							aprobate la finele perioadei de raportare	trimestriale cumulate	aprobate la finele perioadei de raportare	trimestriale cumulate					
A						B	I	2	3	4	5	6	7	8=6-7	9
						recuperate in anul curent (SF)					-9.866	-9.866	-9.866		
6802						ASIGURARI SI ASISTENTA SOCIALA			111.412.670	31.597.770	96.653.652	96.653.652	25.752.843	70.900.809	26.192.517
	01					CHELTUIELI CURENTE			111.064.670	31.249.770	96.806.686	96.806.686	25.905.877	70.900.809	26.159.104
	10					TITLUL I CHELTUIELI DE PERSONAL			47.911.610	12.306.830	42.615.373	42.615.373	9.441.586	33.173.787	9.521.624
	10	01				Cheltuieli salariale in bani			45.769.650	11.084.750	40.884.785	40.884.785	9.236.219	31.648.566	9.313.349
	10	01	01			Salarii de baza			37.436.420	9.133.150	33.771.693	33.771.693	8.105.216	25.666.477	8.238.798
	10	01	05			Sporuri pentru conditii de munca			3.507.230	465.330	3.073.682	3.073.682	280.597	2.793.085	276.728
	10	01	06			Alte sporuri			877.530	235.030	587.225	587.225	133.964	453.261	120.550
	10	01	12			Indemnizatii platite unor persoane din afara unitatii			6.000	6.000	6.000	6.000		6.000	
	10	01	17			Indemnizatii de hrana			3.126.470	769.240	2.807.503	2.807.503	640.641	2.166.862	643.310
	10	01	30			Alte drepturi salariale in bani			816.000	476.000	638.682	638.682	75.801	562.881	33.963
	10	02				Cheltuieli salariale in natura			1.106.960	962.960	807.198	807.198		807.198	
	10	02	06			Vouchere de vacanta			1.106.960	962.960	807.198	807.198		807.198	
	10	03				Contributii			1.035.000	259.120	923.390	923.390	205.367	718.023	208.275
	10	03	07			Contributia asiguratorie pentru munca			1.035.000	259.120	923.390	923.390	205.367	718.023	208.275
	20					TITLUL II BUNURI SI SERVICII			8.000.000	3.134.860	3.295.422	3.295.422	1.984.524	1.310.898	2.217.839
	20	01				Bunuri si servicii			3.612.000	1.590.000	2.032.927	2.032.927	925.575	1.107.352	1.030.701
	20	01	01			Furnituri de birou			31.000	11.000	5.316	5.316	4.261	1.055	11.623
	20	01	02			Materiale pentru curatenie			275.000	89.000	27.685	27.685	19.482	8.203	70.483
	20	01	03			Incalzit, iluminat si forta motrica			1.290.000	700.000	989.475	989.475	450.866	538.609	447.891
	20	01	04			Apa, canal si salubritate			445.000	180.000	324.261	324.261	117.747	206.514	120.498
	20	01	05			Carburanti si lubrifianti			72.500	28.500	9.906	9.906	4.775	5.131	8.447
	20	01	06			Piese de schimb			21.000	13.000	1.335	1.335	1.335		1.825
	20	01	08			Posta, telecomunicatii, radio, tv, internet			216.500	82.500	157.988	157.988	57.616	100.372	57.467
	20	01	09			Materiale si prestari de servicii cu caracter functional			1.025.000	395.000	425.837	425.837	225.607	200.230	245.437

Capi- tol	Sub- capi- tol	Pa- ra- graf	Gru- pa / Titlu	Ar- ti- col	Ali- ne- at	Denumire indicator	Credite de angajament		Credite bugetare		Angajamente bugetare	Angajamente legale	Plati efectuate	Angajamente legale de platit	Cheltuieli efective
							aprobate la finele perioadei de raportare	trimestriale cumulate	aprobate la finele perioadei de raportare	trimestriale cumulate					
A						B	1	2	3	4	5	6	7	8=6-7	9
	20	01	30			Alte bunuri si servicii pentru intretinere si functionare			236.000	91.000	91.124	91.124	43.886	47.238	67.030
	20	02				Reparatii curente			120.000	30.000	10.818	10.818	6.043	4.775	6.484
	20	03				Hrana			2.918.000	924.860	885.306	885.306	691.253	194.053	742.821
	20	03	01			Hrana pentru oameni			2.918.000	924.860	885.306	885.306	691.253	194.053	742.821
	20	04				Medicamente si materiale sanitare			100.000	37.500	13.544	13.544	13.336	208	27.080
	20	04	01			Medicamente			56.000	20.500	11.066	11.066	10.858	208	18.213
	20	04	02			Materiale sanitare			23.000	9.000	1.714	1.714	1.714		6.606
	20	04	04			Dezinfectanti			21.000	8.000	764	764	764		2.261
	20	05				Bunuri de natura obiectelor de inventar			170.000	104.000	39.350	39.350	34.840	4.510	94.520
	20	05	01			Uniforme si echipament			15.000	10.000	475	475	475		1.246
	20	05	03			Lenjerie si accesorii de pat			45.000	19.000					19.219
	20	05	30			Alte obiecte de inventar			110.000	75.000	38.875	38.875	34.365	4.510	74.055
	20	06				Deplasari, detasari, transferari			10.000	2.500	2.250	2.250	2.250		2.250
	20	06	01			Deplasari interne, detasari, transferari			10.000	2.500	2.250	2.250	2.250		2.250
	20	12				Consultanta si expertiza			50.000	25.000					
	20	13				Pregatire profesionala			49.000	28.000					
	20	14				Protectia muncii			47.000	26.000	8.406	8.406	8.406		11.400
	20	19				Contributii ale administratiei publice locale la realizarea unor lucrari si servicii de interes public local, in baza unor conventii sau contracte de asociere			281.000	71.000	64.980	64.980	64.980		64.980
	20	25				Cheltuieli judiciare si extrajudiciare derivate din actiuni in reprezentarea intereselor statului, potrivit dispozitiilor legale			2.000	1.000					
	20	30				Alte cheltuieli			641.000	295.000	237.841	237.841	237.841		237.603
	20	30	01			Reclama si publicitate			19.000	11.000	187	187	187		187

Capi- tol	Sub- capi- tol	Pa- ra- graf	Gru- pa / Tifu	Ar- ti- col	Ali- ne- at	Denumire indicator	Credite de angajament		Credite bugetare		Angajamente bugetare	Angajamente legale	Plati efectuate	Angajamente legale de platit	Cheltuieli efective
							aprobate la finele perioadei de raportare	trimestriale cumulate	aprobate la finele perioadei de raportare	trimestriale cumulate					
A						B	1	2	3	4	5	6	7	8=6-7	9
			20	30	03	Prime de asigurare non-viata			22.000	19.000	2.881	2.881	2.881		2.643
			20	30	04	Chirii			300.000	150.000	134.181	134.181	134.181		134.181
			20	30	30	Alte cheltuieli cu bunuri si servicii			300.000	115.000	100.592	100.592	100.592		100.592
			57			TITLUL VIII ASISTENTA SOCIALA			52.302.000	14.833.000	49.848.894	49.848.894	14.221.531	35.627.363	14.223.279
			57	02		Ajutoare sociale			52.302.000	14.833.000	49.848.894	49.848.894	14.221.531	35.627.363	14.223.279
			57	02	01	Ajutoare sociale in numerar			47.406.000	13.598.000	44.963.894	44.963.894	12.999.656	31.964.238	13.005.507
			57	02	02	Ajutoare sociale in natura			4.896.000	1.235.000	4.885.000	4.885.000	1.221.875	3.663.125	1.217.772
			58			TITLUL X PROIECTE CU FINANTARE DIN FONDURI EXTERNE NERAMBURSABILE CADRULUI FINANCIAR 2014-2020									3.573
			58	01		Programe din Fondul European de Dezvoltare Regionala (FEDR)									3.573
			58	01	02	Finantarea externa nerambursabila									1.089
			58	01	03	Cheltuieli neeligibile									2.484
			59			TITLUL XI ALTE CHELTUIELI			929.240	245.760	876.985	876.985	185.233	691.752	192.789
			59	40		Sume aferente persoanelor cu handicap neincadrate			929.240	245.760	876.985	876.985	185.233	691.752	192.789
			61			Titul XIII PROIECTE CU FINANTARE DIN SUMELE AFERENTE COMPONENTEI DE IMPRUMUT A PNRR			1.921.820	729.320	170.012	170.012	73.003	97.009	
			61	01		Fonduri europene nerambursabile			1.189.760	439.760	69.915	69.915	395	69.520	
			61	02		Finantare publica nationala			506.000	206.000	86.870	86.870	72.590	14.280	
			61	03		Sume aferente TVA			226.060	83.560	13.227	13.227	18	13.209	
			70			CHELTUIELI DE CAPITAL			348.000	348.000					33.413
			71			TITLUL XV ACTIVE NEFINANCIARE			348.000	348.000					33.413
			71	01		Active fixe			348.000	348.000					33.413
			71	01	02	Masini, echipamente si mijloace de transport			343.000	343.000					21.893

Capi- tol	Sub- capi- tol	Pa- ra- graf	Gru- pa / Tiflu	Ar- ti- col	Ali- ne- at	Denumire indicator	Credite de angajament		Credite bugetare		Angajamente bugetare	Angajamente legale	Plati efectuate	Angajamente legale de platit	Cheltuieli efective
							aprobate la finele perioadei de raportare	trimestriale cumulate	aprobate la finele perioadei de raportare	trimestriale cumulate					
A						B	1	2	3	4	5	6	7	8=6-7	9
			71	01	03	Mobilier, aparatura birotica si alte active corporale									8.825
			71	01	30	Alte active fixe (inclusiv reparatii capitale)			5.000	5.000					2.695
			84			PLATI EFECTUATE IN ANII PRECEDENTI SI RECUPERATE IN ANUL CURENT					-153.034	-153.034	-153.034		
			85			Titlul XXI PLATI EFECTUATE IN ANII PRECEDENTI SI RECUPERATE IN ANUL CURENT					-153.034	-153.034	-153.034		
			85	01		Plati efectuate in anii precedenti si recuperate in anul curent					-153.034	-153.034	-153.034		
			85	01	01	Plati efectuate in anii precedenti si recuperate in anul curent (SF)					-153.034	-153.034	-153.034		
7000	02					Partea IV-a SERVICII SI DEZVOLTARE PUBLICA, LOCUINTE, MEDIU SI APE			142.279.140	62.083.260	38.252.832	38.252.832	19.473.268	18.779.564	19.990.591
7002						LOCUINTE, SERVICII SI DEZVOLTARE PUBLICA			71.856.710	33.025.260	22.956.186	22.956.186	4.176.622	18.779.564	4.691.132
			01			CHELTUIELI CURENTE			55.179.190	27.285.260	19.098.290	19.098.290	3.398.235	15.700.055	4.690.939
			20			TITLUL II BUNURI SI SERVICII			13.893.930	3.600.000	5.325.659	5.325.659	2.982.387	2.343.272	4.390.939
			20	01		Bunuri si servicii			13.500.000	3.500.000	5.325.659	5.325.659	2.982.387	2.343.272	4.390.939
			20	01	03	Incalzit, iluminat si forta motrica			5.500.000	2.000.000	4.001.178	4.001.178	1.834.799	2.166.379	3.243.351
			20	01	30	Alte bunuri si servicii pentru intretinere si functionare			8.000.000	1.500.000	1.324.481	1.324.481	1.147.588	176.893	1.147.588
			20	30		Alte cheltuieli			393.930	100.000					
			20	30	30	Alte cheltuieli cu bunuri si servicii			393.930	100.000					
			40			TITLUL IV SUBVENTII			1.100.000	300.000					
			40	30		Alte subventii			1.100.000	300.000					
			51			TITLUL VI TRANSFERURI INTRE UNITATI ALE ADMINISTRATIEI PUBLICE			1.900.000	500.000	300.000	300.000	300.000		300.000

Capi- tol	Sub- capi- tol	Pa- ra- graf	Gru- pa / Titlu	Ar- ti- col	Ali- ne- at	Denumire indicator	Credite de angajament		Credite bugetare		Angajamente bugetare	Angajamente legale	Plati efectuate	Angajamente legale de platit	Cheltuieli efective
							aprobate la finele perioadei de raportare	trimestriale cumulate	aprobate la finele perioadei de raportare	trimestriale cumulate					
A						B	1	2	3	4	5	6	7	8=6-7	9
						PRECEDENTI SI RECUPERATE IN ANUL CURENT									
						85 01 Plati efectuate in anii precedenti si recuperate in anul curent					-1.937	-1.937	-1.937		
						85 01 02 Plati efectuate in anii precedenti si recuperate in anul curent (SD)					-1.937	-1.937	-1.937		
7402						PROTECTIA MEDIULUI			70.422.430	29.058.000	15.296.646	15.296.646	15.296.646		15.299.459
						01 CHELTUIELI CURENTE			70.222.430	28.858.000	15.299.459	15.299.459	15.299.459		15.299.459
						20 TITLUL II BUNURI SI SERVICII			26.354.430	6.020.000	1.966.689	1.966.689	1.966.689		1.966.689
						20 30 Alte cheltuieli			26.354.430	6.020.000	1.966.689	1.966.689	1.966.689		1.966.689
						20 30 30 Alte cheltuieli cu bunuri si servicii			26.354.430	6.020.000	1.966.689	1.966.689	1.966.689		1.966.689
						51 TITLUL VI TRANSFERURI INTRE UNITATI ALE ADMINISTRATIEI PUBLICE			41.400.000	20.370.000	13.332.770	13.332.770	13.332.770		13.332.770
						51 01 Transferuri curente			40.530.000	19.700.000	13.332.770	13.332.770	13.332.770		13.332.770
						51 01 01 Transferuri catre institutiile publice			40.530.000	19.700.000	13.332.770	13.332.770	13.332.770		13.332.770
						51 02 Transferuri de capital			870.000	670.000					
						51 02 29 Alte transferuri de capital catre institutiile publice			870.000	670.000					
						55 TITLUL VII ALTE TRANSFERURI			2.468.000	2.468.000					
						55 01 A. Transferuri interne			2.468.000	2.468.000					
						55 01 13 Programe de dezvoltare			2.468.000	2.468.000					
						70 CHELTUIELI DE CAPITAL			200.000	200.000					
						71 TITLUL XV ACTIVE NEFINANCIARE			200.000	200.000					
						71 01 Active fixe			200.000	200.000					
						71 01 30 Alte active fixe (inclusiv reparatii capitale)			200.000	200.000					
						84 PLATI EFECTUATE IN ANII PRECEDENTI SI RECUPERATE IN ANUL CURENT					-2.813	-2.813	-2.813		

Capi- tol	Sub- capi- tol	Pa- ra- graf	Gru- pa / Titlu	Ar- ti- col	Ali- ne- at	Denumire indicator	Credite de angajament		Credite bugetare		Angajamente bugetare	Angajamente legale	Plati efectuate	Angajamente legale de platit	Cheltuieli efective
							aprobat la finele perioadei de raportare	trimestriale cumulate	aprobat la finele perioadei de raportare	trimestriale cumulate					
A						B	1	2	3	4	5	6	7	8=6-7	9
			85			Titlul XXI PLATI EFECTUATE IN ANII PRECEDENTI SI RECUPERATE IN ANUL CURENT					-2.813	-2.813	-2.813		
			85	01		Plati efectuate in anii precedenti si recuperate in anul curent					-2.813	-2.813	-2.813		
			85	01	01	Plati efectuate in anii precedenti si recuperate in anul curent (SF)					-2.813	-2.813	-2.813		
8000	02					Partea V-a ACTIUNI ECONOMICE			565.282.650	143.216.650	93.779.320	93.779.320	23.022.850	70.756.470	11.842.020
8002						ACTIUNI GENERALE ECONOMICE, SI DE MUNCA			800.000	250.000	196.770	196.770	196.770		67.355
			01			CHELTUIELI CURENTE			800.000	250.000	196.770	196.770	196.770		67.355
			20			TITLUL II BUNURI SI SERVICII			800.000	250.000	196.770	196.770	196.770		67.355
			20	30		Alte cheltuieli			800.000	250.000	196.770	196.770	196.770		67.355
			20	30	30	Alte cheltuieli cu bunuri si servicii			800.000	250.000	196.770	196.770	196.770		67.355
8402						TRANSPORTURI			554.491.370	136.025.370	93.134.105	93.134.105	22.823.583	70.310.522	11.774.190
			01			CHELTUIELI CURENTE			527.246.350	130.030.350	79.314.538	79.314.538	20.500.652	58.813.886	11.771.528
			20			TITLUL II BUNURI SI SERVICII			26.579.750	11.579.750	1.184.468	1.184.468	847.958	336.510	847.958
			20	02		Reparatii curente			26.400.000	11.400.000	1.014.468	1.014.468	818.183	196.285	818.183
			20	30		Alte cheltuieli			179.750	179.750	170.000	170.000	29.775	140.225	29.775
			20	30	30	Alte cheltuieli cu bunuri si servicii			179.750	179.750	170.000	170.000	29.775	140.225	29.775
			40			TITLUL IV SUBVENTII			29.000.000	10.000.000	9.639.689	9.639.689	9.538.177	101.512	9.639.689
			40	03		Subventii pentru acoperirea diferentelor de pret si tarif			29.000.000	10.000.000	9.639.689	9.639.689	9.538.177	101.512	9.639.689
			51			TITLUL VI TRANSFERURI INTRE UNITATI ALE ADMINISTRATIEI PUBLICE			7.206.000	2.040.000	1.283.880	1.283.880	1.283.880		1.283.881
			51	01		Transferuri curente			7.156.000	2.040.000	1.283.880	1.283.880	1.283.880		1.283.881
			51	01	01	Transferuri catre institutiile publice			7.156.000	2.040.000	1.283.880	1.283.880	1.283.880		1.283.881
			51	02		Transferuri de capital			50.000						

Capi- tol	Sub- capi- tol	Pa- ra- graf	Gru- pa / Titlu	Ar- fi- col	Ali- ne- at	Denumire indicator	Credite de angajament		Credite bugetare		Angajamente bugetare	Angajamente legale	Plati efectuate	Angajamente legale de platit	Cheltuieli efective
							aprobat la finele perioadei de raportare	trimestriale cumulate	aprobat la finele perioadei de raportare	trimestriale cumulate					
A						B	1	2	3	4	5	6	7	8=6-7	9
						IN ANUL CURENT					-643	-643	-643		
	85					Titlul XXI PLATI EFECTUATE IN ANII PRECEDENTI SI RECUPERATE IN ANUL CURENT					-643	-643	-643		
	85	01				Plati efectuate in anii precedenti si recuperate in anul curent					-643	-643	-643		
	85	01	01			Plati efectuate in anii precedenti si recuperate in anul curent (SF)					-643	-643	-643		
8702						ALTE ACTIUNI ECONOMICE			9.991.280	6.941.280	448.445	448.445	2.497	445.948	475
	01					CHELTUIELI CURENTE			9.991.280	6.941.280	448.445	448.445	2.497	445.948	475
	58					TITLUL X PROIECTE CU FINANTARE DIN FONDURI EXTERNE NERAMBURSABILE CADRULUI FINANCIAR 2014-2020									
	58	05				Programe din Fondul European pentru Pescuit si Afaceri Maritime			9.991.280	6.941.280	448.445	448.445	2.497	445.948	475
	58	05	01			Finantarea nationala			9.991.280	6.941.280	448.445	448.445	2.497	445.948	475
	58	05	02			Finantarea externa nerambursabila			1.311.980	1.061.980	99.760	99.760	312	99.448	475
	58	05	03			Cheltuieli neeligibile			3.935.920	3.035.920	299.278	299.278	936	298.342	
									4.743.380	2.843.380	49.407	49.407	1.249	48.158	

Conducatorul institutiei,

VIORELI MARIAN DRAGOMIR

Conducatorul compartimentului
financiar-contabil

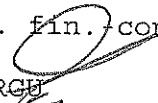
VASILICA GURGU

Capi- tol	Sub- capi- tol	Pa- ra- graf	Gru- pa/ Titlu	Ar- ti- col	Ali- ne- at	Denumire indicator	Prevederi bugetare aprobrate la finele perioadei de raportare	Prevederi bugetare trimestriale cumulate	Drepturi constatate			Incasari realizate	Stingeri pe alte cai decat incasari	Drepturi constatate de incasat
									Total, din care:	din anii precedenti	din anul curent			
A						B	1	2	3=4+5	4	5	6	7	8=3-6-7
0702	01	01				fizice	18.006.660	7.006.660	20.292.499	5.243.930	15.048.569	10.026.268	65.752	10.200.479
		02				Impozit si taxa pe cladiri de la persoane juridice	24.141.250	8.141.250	59.613.574	38.426.372	21.187.202	10.126.832		49.486.742
		02				Impozit si taxa pe teren	12.484.320	5.464.320	18.316.970	8.527.789	9.789.181	5.754.915	47.739	12.514.316
		01				Impozit pe terenuri de la persoane fizice	6.742.670	2.742.670	8.979.532	3.424.719	5.554.813	3.620.345	44.972	5.314.215
		02				Impozit si taxa pe teren de la persoane juridice	5.709.370	2.709.370	9.314.538	5.099.636	4.214.902	2.119.422	2.689	7.192.427
		03				Impozitul pe terenul extravilan + Restante anii anteriori din impozitul pe terenul agricol	32.280	12.280	22.900	3.434	19.466	15.148	78	7.674
		03				Taxe judiciare de timbru si alte taxe de timbru	5.243.800	2.243.800	1.285.346	605.071	680.275	691.203		594.143
1000	02					A4 IMPOZITE SI TAXE PE BUNURI SI SERVICII	126.482.920	38.630.920	76.291.029	29.116.956	47.174.073	35.706.079	507.251	40.077.699
1102						SUME DEFALCATE DIN TVA	98.920.000	26.288.000	26.258.000		26.258.000	26.258.000		
		02				Sume defalcate din taxa pe valoarea adaugata pentru finantarea cheltuielilor descentralizate la nivelul comunelor,oraselor, municipiilor, sectoarelor si Municipiului Bucuresti	95.661.000	25.443.000	25.413.000		25.413.000	25.413.000		
		06				Sume defalcate din taxa pe valoarea adaugata pentru echilibrarea bugetelor locale	125.000	30.000	30.000		30.000	30.000		
		09				Sume defalcate din taxa pe valoarea adaugata pentru finantarea invatamantului particular si a confesional	3.134.000	815.000	815.000		815.000	815.000		

Capi- tol	Sub- capi- tol	Pa- ra- graf	Gru- pa/ Titlu	Ar- ti- col	Ali- ne- at	Denumire indicator	Prevederi bugetare aprobrate la finele perioadei de raportare	Prevederi bugetare trimestriale cumulate	Drepturi constatate			Incasari realizate	Stingeri pe alte cai decat incasari	Drepturi constatate de incasat
									Total, din care:	din anii precedenti	din anul curent			
A						B	1	2	3=4+5	4	5	6	7	8=3-6-7
4202	66					conform contractelor incheiate cu directiile de sanatate publica	9.120.000	3.460.000	1.700.000		1.700.000	1.700.000		
4302						SUBVENTII DE LA ALTE ADMINISTRATII	200.000	200.000						
	39					Subventii acordate in baza contractelor de parteneriat sau asociere	200.000	200.000						

Conducatorul institutiei,

 VIOREL MARIAN DRAGOMIR

Conducatorul compart. fin. contabil

 VASILICA GURGHIU

MUNICIPIUL BRAILA

CONTUL DE EXECUTIE AL BUGETULUI LOCAL - CHELTUIELI
SECTIUNEA DE FUNCTIONARE
31.03.2023

Pag. 1 - lei-

Capi- tol	Sub- capi- tol	Pa- ra- graf	Gru- pa / Titlu	Ar- ti- col	Al- ne- at	Denumire indicator	Credite de angajament		Credite bugetare		Angajamente bugetare	Angajamente legale	Plati efectuate	Angajamente legale de platit	Cheltuieli efective
							aprobate la finele perioadei de raportare	trimestriale cumulate	aprobate la finele perioadei de raportare	trimestriale cumulate					
A						B	1	2	3	4	5	6	7	8=6-7	9
5002						TOTAL CHELTUIELI			407.579.060	133.833.720	207.625.079	207.625.079	90.971.322	116.653.757	93.523.507
	01					CHELTUIELI CURENTE			402.579.060	130.833.720	205.459.757	205.459.757	88.806.000	116.653.757	91.182.696
	10					TITLUL I CHELTUIELI DE PERSONAL			95.841.710	27.028.790	89.328.474	89.328.474	18.899.102	70.429.372	19.046.181
	20					TITLUL II BUNURI SI SERVICII			105.321.110	34.538.170	22.417.873	22.417.873	13.501.887	8.915.986	15.625.342
	30					TITLUL III DOBANZI			1.000.000	1.000.000	385.071	385.071	385.071		385.071
	40					TITLUL IV SUBVENTII			30.100.000	10.300.000	9.639.689	9.639.689	9.538.177	101.512	9.639.689
	50					TITLUL V FONDURI DE REZERVA			500.000						
	51					TITLUL VI TRANSFERURI INTRE UNITATI ALE ADMINISTRATIEI PUBLICE			92.669.500	36.278.000	27.737.702	27.737.702	27.737.702		27.737.702
	55					TITLUL VII ALTE TRANSFERURI			3.534.000	1.215.000	1.098.168	1.098.168	1.098.168		1.098.168
	57					TITLUL VIII ASISTENTA SOCIALA			55.825.500	15.983.000	50.753.748	50.753.748	14.720.327	36.033.421	14.711.488
	59					TITLUL XI ALTE CHELTUIELI			17.787.240	4.490.760	4.099.032	4.099.032	2.925.566	1.173.466	2.939.055
	79					OPERATIUNI FINANCIARE			5.000.000	3.000.000	2.340.811	2.340.811	2.340.811		2.340.811
	81					TITLUL XIX RAMBURSARI DE CREDITE			5.000.000	3.000.000	2.340.811	2.340.811	2.340.811		2.340.811
	84					PLATI EFECTUATE IN ANII PRECEDENTI SI RECUPERATE IN ANUL CURENT									
	85					Titlul XXI PLATI EFECTUATE IN ANII PRECEDENTI SI RECUPERATE IN ANUL CURENT					-175.489	-175.489	-175.489		
5100 02						Partea I-a SERVICII PUBLICE GENERALE			56.735.000	20.118.000	44.947.595	44.947.595	12.636.587	32.311.008	12.695.088
5102						AUTORITATI PUBLICE SI ACTIUNI EXTERNE			46.265.000	14.858.000	38.435.139	38.435.139	9.087.108	29.348.031	9.150.993
	01					CHELTUIELI CURENTE			46.265.000	14.858.000	38.435.139	38.435.139	9.087.108	29.348.031	9.150.993
	10					TITLUL I CHELTUIELI DE PERSONAL			33.465.000	9.673.000	33.051.570	33.051.570	6.781.740	26.269.830	6.851.237
	10 01					Cheltuieli salariale in bani			32.365.000	9.473.000	32.351.570	32.351.570	6.633.392	25.718.178	6.700.687
	10 01 01					Salarii de baza			26.000.000	7.500.000	26.000.000	26.000.000	5.681.491	20.318.509	5.829.264
	10 01 12					Indemnizatii platite unor persoane din afara unitatii			650.000	169.000	650.000	650.000	126.555	523.445	131.244
	10 01 13					Drepturi de delegare			15.000	4.000	1.570	1.570	1.570		1.570

Capi- tol	Sub- capi- tol	Pa- ra- graf	Gru- pa / Titlu	Ar- fi- col	Ali- ne- at	Denumire indicator	Credite de angajament		Credite bugetare		Angajamente bugetare	Angajamente legale	Plati efectuate	Angajamente legale de platit	Cheltuieli efective
							aprobate la finele perioadei de raportare	trimestriale cumulate	aprobate la finele perioadei de raportare	trimestriale cumulate					
A						B	1	2	3	4	5	6	7	8=6-7	9
						documentare			50.000	15.000	4.416	4.416	4.416		4.416
	20		12			Consultanta si expertiza			207.000	50.000	17.131	17.131	17.131		17.131
	20		13			Pregatire profesionala			50.000	25.000					
	20		14			Protectia muncii			20.000	20.000					
	20		19			Contributii ale administratiei publice locale la realizarea unor lucrari si servicii de interes public local, in baza unor conventii sau contracte de asociere			1.850.000	450.000	126.546	126.546	126.546		126.546
	20		25			Cheltuieli judiciare si extrajudiciare derivate din actiuni in reprezentarea intereselor statului, potrivit dispozitiilor legale			200.000	100.000	98.299	98.299	98.299		98.299
	20		30			Alte cheltuieli			2.625.000	1.135.000	1.619.758	1.619.758	394.226	1.225.532	421.948
	20	30	01			Reclama si publicitate			500.000	100.000	296.520	296.520	99.755	196.765	125.344
	20	30	03			Prime de asigurare non-viata			50.000	15.000	9.986	9.986	9.986		9.986
	20	30	04			Chirii			75.000	20.000					
	20	30	30			Alte cheltuieli cu bunuri si servicii			2.000.000	1.000.000	1.313.252	1.313.252	284.485	1.028.767	286.618
	59					TITLUL XI ALTE CHELTUIELI			400.000	150.000	61.680	61.680	61.296	384	61.650
	59	40				Sume aferente persoanelor cu handicap neincadrate			400.000	150.000	61.680	61.680	61.296	384	61.650
5402						ALTE SERVICII PUBLICE GENERALE			9.470.000	4.260.000	6.127.385	6.127.385	3.164.408	2.962.977	3.159.024
	01					CHELTUIELI CURENTE			4.470.000	1.260.000	3.786.574	3.786.574	823.597	2.962.977	818.213
	10					TITLUL I CHELTUIELI DE PERSONAL			3.730.000	1.063.000	3.670.000	3.670.000	753.074	2.916.926	762.652
	10	01				Cheltuieli salariale in bani			3.580.000	1.038.000	3.570.000	3.570.000	736.483	2.833.517	745.870
	10	01	01			Salarii de baza			2.900.000	800.000	2.900.000	2.900.000	641.764	2.258.236	650.388
	10	01	13			Drepturi de delegare			10.000	3.000					
	10	01	17			Indemnizatii de hrana			120.000	35.000	120.000	120.000	27.535	92.465	28.275
	10	01	30			Alte drepturi salariale in bani			550.000	200.000	550.000	550.000	67.184	482.816	67.207

Capi- tol	Sub- capi- tol	Pa- ra- graf	Gru- pa / Titlu	Ar- ti- col	Ali- ne- at	Denumire indicator	Credite de angajament		Credite bugetare		Angajamente bugetare	Angajamente legale	Plati efectuate	Angajamente legale de platit	Cheltuieli efective
							aprobate la finele perioadei de raportare	trimestriale cumulate	aprobate la finele perioadei de raportare	trimestriale cumulate					
A						B	1	2	3	4	5	6	7	8=6-7	9
	10	02				Cheltuieli salariale in natura			50.000						
	10	02	06			Vouchere de vacanta			50.000						
	10	03				Contributii			100.000	25.000	100.000	100.000	16.591	83.409	16.782
	10	03	07			Contributia asiguratorie pentru munca			100.000	25.000	100.000	100.000	16.591	83.409	16.782
	20					TITLUL II BUNURI SI SERVICII			225.000	192.000	114.534	114.534	68.688	45.846	53.521
	20	01				Bunuri si servicii			225.000	192.000	114.534	114.534	68.688	45.846	53.021
	20	01	01			Furnituri de birou			20.000	15.000	768	768	768		1.020
	20	01	03			Incalzit, iluminat si forta motrica			45.000	40.000					
	20	01	04			Apa, canal si salubritate			10.000	7.000					
	20	01	09			Materiale si prestari de servicii cu caracter functional			100.000	90.000	100.000	100.000	64.479	35.521	48.559
	20	01	30			Alte bunuri si servicii pentru intretinere si functionare			50.000	40.000	13.766	13.766	3.441	10.325	3.442
	20	30				Alte cheltuieli									500
	20	30	30			Alte cheltuieli cu bunuri si servicii									500
	50					TITLUL V FONDURI DE REZERVA			500.000						
	50	04				Fond de rezerva bugetara la dispozitia autoritatilor locale			500.000						
	59					TITLUL XI ALTE CHELTUIELI			15.000	5.000	2.040	2.040	1.835	205	2.040
	59	40				Sume aferente persoanelor cu handicap neincadrate			15.000	5.000	2.040	2.040	1.835	205	2.040
	79					OPERATIUNI FINANCIARE			5.000.000	3.000.000	2.340.811	2.340.811	2.340.811		2.340.811
	81					TITLUL XIX RAMBURSARI DE CREDITE			5.000.000	3.000.000	2.340.811	2.340.811	2.340.811		2.340.811
	81	01				Rambursari de credite externe			5.000.000	3.000.000	2.340.811	2.340.811	2.340.811		2.340.811
	81	01	05			Rambursari de credite aferente datoriei publice externe locale			5.000.000	3.000.000	2.340.811	2.340.811	2.340.811		2.340.811
5502						TRANZACTII PRIVIND DATORIA PUBLICA SI IMPRUMUTURI			1.000.000	1.000.000	385.071	385.071	385.071		385.071

Capi- tol	Sub- capi- tol	Pa- ra- graf	Gru- pa / Titlu	Ar- ti- col	Ali- ne- at	Denumire indicator	Credite de angajament		Credite bugetare		Angajamente bugetare	Angajamente legale	Plati efectuate	Angajamente legale de platit	Cheltuieli efective
							aprobate la finele perioadei de raportare	trimestriale cumulate	aprobate la finele perioadei de raportare	trimestriale cumulate					
A						B	1	2	3	4	5	6	7	8=6-7	9
			01			CHELTUIELI CURENTE			1.000.000	1.000.000	385.071	385.071	385.071		385.071
			30			TITLUL III DOBANZI			1.000.000	1.000.000	385.071	385.071	385.071		385.071
			30	02		Dobanzi aferente datoriei publice externe			1.000.000	1.000.000	385.071	385.071	385.071		385.071
			30	02	05	Dobanzi aferente datoriei publice externe locale			1.000.000	1.000.000	385.071	385.071	385.071		385.071
6000	02					Partea II-a APARARE, ORDINE PUBLICA SI SIGURANTA NATIONALA			18.318.500	4.543.000	4.581.875	4.581.875	4.508.365	73.510	4.508.366
6102						ORDINE PUBLICA SI SIGURANTA NATIONALA			18.318.500	4.543.000	4.581.875	4.581.875	4.508.365	73.510	4.508.366
			01			CHELTUIELI CURENTE			18.318.500	4.543.000	4.581.875	4.581.875	4.508.365	73.510	4.508.366
			20			TITLUL II BUNURI SI SERVICII			368.500	55.000	93.875	93.875	20.365	73.510	20.366
			20	01		Bunuri si servicii			190.000	55.000	93.875	93.875	20.365	73.510	20.366
			20	01	06	Piese de schimb			20.000	5.000					
			20	01	30	Alte bunuri si servicii pentru intretinere si functionare			170.000	50.000	93.875	93.875	20.365	73.510	20.366
			20	02		Reparatii curente			178.500						
			51			TITLUL VI TRANSFERURI INTRE UNITATI ALE ADMINISTRATIEI PUBLICE			17.950.000	4.488.000	4.488.000	4.488.000	4.488.000		4.488.000
			51	01		Transferuri curente			17.950.000	4.488.000	4.488.000	4.488.000	4.488.000		4.488.000
			51	01	01	Transferuri catre institutiile publice			17.950.000	4.488.000	4.488.000	4.488.000	4.488.000		4.488.000
6500	02					Partea III-a CHELTUIELI SOCIAL-CULTURALE			187.111.450	55.682.970	125.169.140	125.169.140	43.681.195	81.487.945	44.790.772
6502						INVATAMANT			35.149.100	9.803.520	8.949.266	8.949.266	6.380.921	2.568.345	6.999.320
			01			CHELTUIELI CURENTE			35.149.100	9.803.520	8.958.399	8.958.399	6.390.054	2.568.345	6.999.320
			10			TITLUL I CHELTUIELI DE PERSONAL			580.100	296.960	131.531	131.531	85.850	45.681	84.366
			10	01		Cheltuieli salariale in bani			274.500	75.000	55.930	55.930	55.178	752	57.149
			10	01	01	Salarii de baza			8.000		752	752		752	-752
			10	01	17	Indemnizatii de hrana			266.500	75.000	55.178	55.178	55.178		57.901
			10	02		Cheltuieli salariale in natura			305.400	221.960	75.601	75.601	30.672	44.929	27.217

Capi- tol	Sub- capi- toi	Pa- ra- graf	Gru- pa / Titlu	Ar- ti- col	Ali- ne- at	Denumire indicator	Credite de angajament		Credite bugetare		Angajamente bugetare	Angajamente legale	Plati efectuate	Angajamente legale de platit	Cheltuieli efective
							aprobate la finele perioadei de raportare	trimestriale cumulate	aprobate la finele perioadei de raportare	trimestriale cumulate					
A						B	1	2	3	4	5	6	7	8=6-7	9
			10	02	05	Transportul la si de la locul de munca			212.400	128.960	75.601	75.601	30.672	44.929	27.217
			10	02	06	Vouchere de vacanta			93.000	93.000					
			10	03		Contributii			200						
			10	03	07	Contributia asiguratorie pentru munca			200						
			20			TITLUL II BUNURI SI SERVICII			16.264.500	4.363.560	4.813.567	4.813.567	3.172.217	1.641.350	3.794.466
			20	01		Bunuri si servicii			13.297.100	3.937.080	4.539.445	4.539.445	3.044.520	1.494.925	3.666.131
			20	01	01	Furnituri de birou			302.990	51.190	45.773	45.773	31.615	14.158	60.073
			20	01	02	Materiale pentru curatenie			511.560	87.980	68.567	68.567	39.477	29.090	113.149
			20	01	03	Incalzit, iluminat si forta motrica			7.988.340	2.792.820	3.287.558	3.287.558	2.268.368	1.019.190	2.668.782
			20	01	04	Apa, canal si salubritate			1.622.160	410.900	524.238	524.238	332.396	191.842	361.507
			20	01	05	Carburanti si lubrifianti			61.500	8.000	15.000	15.000		15.000	14.301
			20	01	06	Piese de schimb			12.000	6.000	1.000	1.000		1.000	
			20	01	07	Transport			1.000						
			20	01	08	Posta, telecomunicatii, radio, tv, internet			371.120	89.970	126.467	126.467	70.380	56.087	70.379
			20	01	09	Materiale si prestari de servicii cu caracter functional			534.650	100.870	132.299	132.299	64.999	67.300	81.604
			20	01	30	Alte bunuri si servicii pentru intretinere si functionare			1.891.780	389.350	338.543	338.543	237.285	101.258	296.336
			20	02		Reparatii curente			1.466.260	123.450	91.255	91.255	54.255	37.000	56.865
			20	04		Medicamente si materiale sanitare			37.500	8.000	804	804	804		7.163
			20	04	01	Medicamente			5.000	3.000					450
			20	04	02	Materiale sanitare			3.500	2.000					499
			20	04	04	Dezinfectanti			29.000	3.000	804	804	804		6.214
			20	05		Bunuri de natura obiectelor de inventar			877.050	156.960	92.356	92.356	36.144	56.212	22.368
			20	05	03	Lenjerie si accesorii de pat			2.000	2.000					
			20	05	30	Alte obiecte de inventar			875.050	154.960	92.356	92.356	36.144	56.212	22.368
			20	06		Deplasari, detasari, transferari			19.360	5.040	3.030	3.030	993	2.037	993

Capi- tol	Sub- capi- tol	Pa- ra- graf	Gru- pa / Titlu	Ar- ti- col	Ali- ne- at	Denumire indicator	Credite de angajament		Credite bugetare		Angajamente bugetare	Angajamente legale	Plati efectuate	Angajamente legale de platit	Cheltuieli efective
							aprobate la finele perioadei de raportare	trimestriale cumulate	aprobate la finele perioadei de raportare	trimestriale cumulate					
A						B	1	2	3	4	5	6	7	8=6-7	9
			20	06	01	Deplasari interne, detasari, transferari			18.360	5.040	3.030	3.030	993	2.037	993
			20	06	02	Deplasari in strainatate			1.000						
			20	11		Carti, publicatii si materiale documentare			59.990	17.420	1.108	1.108	1.108		1.534
			20	13		Pregatire profesionala			177.230	33.650	11.112	11.112	7.632	3.480	10.377
			20	14		Protectia muncii			23.000	5.000	2.500	2.500		2.500	535
			20	25		Cheltuieli judiciare si extrajudiciare derivate din actiuni in reprezentarea intereselor statului, potrivit dispozitiilor legale			5.000						
			20	30		Alte cheltuieli			302.010	76.960	71.957	71.957	26.761	45.196	28.500
			20	30	03	Prime de asigurare non-viata			9.000	5.000	4.000	4.000		4.000	241
			20	30	04	Chirii			8.100	1.300	1.131	1.131	1.131		1.131
			20	30	30	Alte cheltuieli cu bunuri si servicii			284.910	70.660	66.826	66.826	25.630	41.196	27.128
			55			TITLUL VII ALTE TRANSFERURI			3.134.000	815.000	798.480	798.480	798.480		798.480
			55	01		A. Transferuri interne			3.134.000	815.000	798.480	798.480	798.480		798.480
			55	01	63	Finantarea invatamantului particular sau confesional acreditat			3.134.000	815.000	798.480	798.480	798.480		798.480
			57			TITLUL VIII ASISTENTA SOCIALA			3.497.500	1.143.000	900.979	900.979	496.375	404.604	484.692
			57	02		Ajutoare sociale			3.497.500	1.143.000	900.979	900.979	496.375	404.604	484.692
			57	02	01	Ajutoare sociale in numerar			2.719.000	778.000	571.220	571.220	343.053	228.167	329.459
			57	02	02	Ajutoare sociale in natura			726.500	335.000	329.759	329.759	153.322	176.437	148.513
			57	02	03	Tichete de cresa si tichete sociale pentru gradinita			52.000	30.000					6.720
			59			TITLUL XI ALTE CHELTUIELI			11.673.000	3.185.000	2.313.842	2.313.842	1.837.132	476.710	1.837.316
			59	01		Burse			11.613.000	3.165.000	2.301.475	2.301.475	1.824.765	476.710	1.824.765
			59	40		Sume aferente persoanelor cu handicap neincadrate			60.000	20.000	12.367	12.367	12.367		12.551

Capi- tol	Sub- capi- tol	Pa- ra- graf	Gru- pa / Titlu	Ar- ti- col	Ali- ne- at	Denumire indicator	Credite de angajament		Credite bugetare		Angajamente bugetare	Angajamente legale	Plati efectuate	Angajamente legale de platit	Cheltuieli efective
							aprobat la finele perioadei de raportare	trimestriale cumulate	aprobat la finele perioadei de raportare	trimestriale cumulate					
A						B	1	2	3	4	5	6	7	8=6-7	9
			84			PLATI EFECTUATE IN ANII PRECEDENTI SI RECUPERATE IN ANUL CURENT					-9.133	-9.133	-9.133		
			85			Titlul XXI PLATI EFECTUATE IN ANII PRECEDENTI SI RECUPERATE IN ANUL CURENT					-9.133	-9.133	-9.133		
			85	01		Plati efectuate in anii precedenti si recuperate in anul curent					-9.133	-9.133	-9.133		
			85	01	01	Plati efectuate in anii precedenti si recuperate in anul curent (SF)					-9.133	-9.133	-9.133		
6602						SANATATE			10.586.000	3.934.000	9.988.360	9.988.360	1.872.560	8.115.800	1.878.182
			01			CHELTUIELI CURENTE			10.586.000	3.934.000	9.988.360	9.988.360	1.872.560	8.115.800	1.878.182
			10			TITLUL I CHELTUIELI DE PERSONAL			10.155.000	3.689.000	9.860.000	9.860.000	1.836.852	8.023.148	1.826.302
			10	01		Cheltuieli salariale in bani			9.816.000	3.462.000	9.650.000	9.650.000	1.796.628	7.853.372	1.786.115
			10	01	01	Salarii de baza			8.534.000	3.050.000	8.400.000	8.400.000	1.540.476	6.859.524	1.516.359
			10	01	05	Sporuri pentru conditii de munca			920.000	307.000	900.000	900.000	185.954	714.046	196.069
			10	01	17	Indemnizatii de hrana			362.000	105.000	350.000	350.000	70.198	279.802	73.687
			10	02		Cheltuieli salariale in natura			125.000	125.000					
			10	02	06	Vouchere de vacanta			125.000	125.000					
			10	03		Contributii			214.000	102.000	210.000	210.000	40.224	169.776	40.187
			10	03	07	Contributia asiguratorie pentru munca			214.000	102.000	210.000	210.000	40.224	169.776	40.187
			20			TITLUL II BUNURI SI SERVICII			335.000	208.000	105.000	105.000	18.217	86.783	28.103
			20	01		Bunuri si servicii			148.000	90.000	45.000	45.000	6.386	38.614	7.103
			20	01	01	Furnituri de birou			8.000	6.000					716
			20	01	02	Materiale pentru curatenie			7.000	5.000					
			20	01	03	Incalzit, iluminat si forta motrica			87.000	50.000	30.000	30.000	4.431	25.569	4.431
			20	01	04	Apa, canal si salubritate			10.000	5.000	8.000	8.000	553	7.447	554
			20	01	08	Posta, telecomunicatii, radio, tv, internet			4.000	4.000	2.000	2.000	319	1.681	319

Capi- tol	Sub- capi- tol	Pa- ra- graf	Gru- pa / Titlu	Ar- ti- col	Ali- ne- at	Denumire indicator	Credite de angajament		Credite bugetare		Angajamente bugetare	Angajamente legale	Plati efectuate	Angajamente legale de platit	Cheltuieli efective
							aprobate la finele perioadei de raportare	trimestriale cumulate	aprobate la finele perioadei de raportare	trimestriale cumulate					
A						B	1	2	3	4	5	6	7	8=6-7	9
						ADMINISTRATIEI PUBLICE			27.033.500	10.050.000	8.633.052	8.633.052	8.633.052		8.633.051
						Transferuri curente			27.033.500	10.050.000	8.633.052	8.633.052	8.633.052		8.633.051
						Transferuri catre institutiile publice			27.033.500	10.050.000	8.633.052	8.633.052	8.633.052		8.633.051
						TITLUL VII ALTE TRANSFERURI			400.000	400.000	299.688	299.688	299.688		299.688
						A. Transferuri interne			400.000	400.000	299.688	299.688	299.688		299.688
						Alte transferuri curente interne			400.000	400.000	299.688	299.688	299.688		299.688
						TITLUL XI ALTE CHELTUIELI			4.700.000	875.000	825.000	825.000	825.000		825.000
						Programe pentru tineret			100.000	50.000					
						Asociatii si fundatii			3.300.000	825.000	825.000	825.000	825.000		825.000
						Sustinerea cultelor			1.300.000						
						PLATI EFECTUATE IN ANII PRECEDENTI SI RECUPERATE IN ANUL CURENT					-9.866	-9.866	-9.866		
						Titlul XXI PLATI EFECTUATE IN ANII PRECEDENTI SI RECUPERATE IN ANUL CURENT					-9.866	-9.866	-9.866		
						Plati efectuate in anii precedenti si recuperate in anul curent					-9.866	-9.866	-9.866		
						Plati efectuate in anii precedenti si recuperate in anul curent (SF)					-9.866	-9.866	-9.866		
6802						ASIGURARI SI ASISTENTA SOCIALA			109.142.850	30.520.450	96.483.640	96.483.640	25.679.840	70.803.800	26.155.531
						CHELTUIELI CURENTE			109.142.850	30.520.450	96.636.674	96.636.674	25.832.874	70.803.800	26.155.531
						TITLUL I CHELTUIELI DE PERSONAL			47.911.610	12.306.830	42.615.373	42.615.373	9.441.586	33.173.787	9.521.624
						Cheltuieli salariale in bani			45.769.650	11.084.750	40.884.785	40.884.785	9.236.219	31.648.566	9.313.349
						Salarii de baza			37.436.420	9.133.150	33.771.693	33.771.693	8.105.216	25.666.477	8.238.798
						Sporuri pentru conditii de munca			3.507.230	465.330	3.073.682	3.073.682	280.597	2.793.085	276.728
						Alte sporuri			877.530	235.030	587.225	587.225	133.964	453.261	120.550
						Indemnizatii platite unor persoane din afara unitatii			6.000	6.000	6.000	6.000		6.000	

Capi- tol	Sub- capi- tol	Pa- ra- graf	Gru- pa / Titlu	Ar- ti- col	Ali- ne- at	Denumire indicator	Credite de angajament		Credite bugetare		Angajamente bugetare	Angajamente legale	Plati efectuate	Angajamente legale de platit	Cheltuieli efective
							aprobate la finele perioadei de raportare	trimestriale cumulate	aprobate la finele perioadei de raportare	trimestriale cumulate					
A						B	1	2	3	4	5	6	7	8=6-7	9
	10	01	17			Indemnizatii de hrana			3.126.470	769.240	2.807.503	2.807.503	640.641	2.166.862	643.310
	10	01	30			Alte drepturi salariale in bani			816.000	476.000	638.682	638.682	75.801	562.881	33.963
	10	02				Cheltuieli salariale in natura			1.106.960	962.960	807.198	807.198		807.198	
	10	02	06			Vouchere de vacanta			1.106.960	962.960	807.198	807.198		807.198	
	10	03				Contributii			1.035.000	259.120	923.390	923.390	205.367	718.023	208.275
	10	03	07			Contributia asiguratorie pentru munca			1.035.000	259.120	923.390	923.390	205.367	718.023	208.275
	20					TITLUL II BUNURI SI SERVICII			8.000.000	3.134.860	3.295.422	3.295.422	1.984.524	1.310.898	2.217.839
	20	01				Bunuri si servicii			3.612.000	1.590.000	2.032.927	2.032.927	925.575	1.107.352	1.030.701
	20	01	01			Furnituri de birou			31.000	11.000	5.316	5.316	4.261	1.055	11.623
	20	01	02			Materiale pentru curatenie			275.000	89.000	27.685	27.685	19.482	8.203	70.483
	20	01	03			Incaltzit, iluminat si forta motrica			1.290.000	700.000	989.475	989.475	450.866	538.609	447.891
	20	01	04			Apa, canal si salubritate			445.000	180.000	324.261	324.261	117.747	206.514	120.498
	20	01	05			Carburanti si lubrifianti			72.500	28.500	9.906	9.906	4.775	5.131	8.447
	20	01	06			Piese de schimb			21.000	13.000	1.335	1.335	1.335		1.825
	20	01	08			Posta, telecomunicatii, radio, tv, internet			216.500	82.500	157.988	157.988	57.616	100.372	57.467
	20	01	09			Materiale si prestari de servicii cu caracter functional			1.025.000	395.000	425.837	425.837	225.607	200.230	245.437
	20	01	30			Alte bunuri si servicii pentru intretinere si functionare			236.000	91.000	91.124	91.124	43.886	47.238	67.030
	20	02				Reparatii curente			120.000	30.000	10.818	10.818	6.043	4.775	6.484
	20	03				Hrana			2.918.000	924.860	885.306	885.306	691.253	194.053	742.821
	20	03	01			Hrana pentru oameni			2.918.000	924.860	885.306	885.306	691.253	194.053	742.821
	20	04				Medicamente si materiale sanitare			100.000	37.500	13.544	13.544	13.336	208	27.080
	20	04	01			Medicamente			56.000	20.500	11.066	11.066	10.858	208	18.213
	20	04	02			Materiale sanitare			23.000	9.000	1.714	1.714	1.714		6.606
	20	04	04			Dezinfectanti			21.000	8.000	764	764	764		2.261
	20	05				Bunuri de natura obiectelor de inventar			170.000	104.000	39.350	39.350	34.840	4.510	94.520

Capi- tol	Sub- capi- tol	Pa- ra- graf	Gru- pa / Titlu	Ar- ti- col	Ali- ne- at	Denumire indicator	Credite de angajament		Credite bugetare		Angajamente bugetare	Angajamente legale	Plati efectuate	Angajamente legale de platit	Cheltuieli efective
							aprobate la finele perioadei de raportare	trimestriale cumulate	aprobate la finele perioadei de raportare	trimestriale cumulate					
A						B	1	2	3	4	5	6	7	8=6-7	9
			20	05	01	Uniforme si echipament			15.000	10.000	475	475	475		1.246
			20	05	03	Lenjerie si accesorii de pat			45.000	19.000					19.219
			20	05	30	Alte obiecte de inventar			110.000	75.000	38.875	38.875	34.365	4.510	74.055
			20	06		Deplasari, detasari, transferari			10.000	2.500	2.250	2.250	2.250		2.250
			20	06	01	Deplasari interne, detasari, transferari			10.000	2.500	2.250	2.250	2.250		2.250
			20	12		Consultanta si expertiza			50.000	25.000					
			20	13		Pregatire profesionala			49.000	28.000					
			20	14		Protectia muncii			47.000	26.000	8.406	8.406	8.406		11.400
			20	19		Contributii ale administratiei publice locale la realizarea unor lucrari si servicii de interes public local, in baza unor conventii sau contracte de asociere			281.000	71.000	64.980	64.980	64.980		64.980
			20	25		Cheltuieli judiciare si extrajudiciare derivate din actiuni in reprezentarea intereselor statului, potrivit dispozitiilor legale			2.000	1.000					
			20	30		Alte cheltuieli			641.000	295.000	237.841	237.841	237.841		237.603
			20	30	01	Reclama si publicitate			19.000	11.000	187	187	187		187
			20	30	03	Prime de asigurare non-viata			22.000	19.000	2.881	2.881	2.881		2.643
			20	30	04	Chirii			300.000	150.000	134.181	134.181	134.181		134.181
			20	30	30	Alte cheltuieli cu bunuri si servicii			300.000	115.000	100.592	100.592	100.592		100.592
			57			TITLUL VIII ASISTENTA SOCIALA			52.302.000	14.833.000	49.848.894	49.848.894	14.221.531	35.627.363	14.223.279
			57	02		Ajutoare sociale			52.302.000	14.833.000	49.848.894	49.848.894	14.221.531	35.627.363	14.223.279
			57	02	01	Ajutoare sociale in numerar			47.406.000	13.598.000	44.963.894	44.963.894	12.999.656	31.964.238	13.005.507
			57	02	02	Ajutoare sociale in natura			4.896.000	1.235.000	4.885.000	4.885.000	1.221.875	3.663.125	1.217.772
			59			TITLUL XI ALTE CHELTUIELI			929.240	245.760	876.985	876.985	185.233	691.752	192.789
			59	40		Sume aferente persoanelor cu handicap neincadrate			929.240	245.760	876.985	876.985	185.233	691.752	192.789

Capi- fol	Sub- capi- fol	Pa- ra- graf	Gru- pa / Titlu	Ar- ti- col	Ali- ne- at	Denumire indicator	Credite de angajament		Credite bugetare		Angajamente bugetare	Angajamente legale	Plati efectuate	Angajamente legale de platit	Cheltuieli efective
							aprobrate la finele perioadei de raportare	trimestriale cumulate	aprobrate la finele perioadei de raportare	trimestriale cumulate					
A						B	1	2	3	4	5	6	7	8=6-7	9
						ADMINISTRATIEI PUBLICE			40.530.000	19.700.000	13.332.770	13.332.770	13.332.770		13.332.770
			51	01		Transferuri curente			40.530.000	19.700.000	13.332.770	13.332.770	13.332.770		13.332.770
			51	01	01	Transferuri catre institutiile publice			40.530.000	19.700.000	13.332.770	13.332.770	13.332.770		13.332.770
			84			PLATI EFECTUATE IN ANII PRECEDENTI SI RECUPERATE IN ANUL CURENT					-2.813	-2.813	-2.813		
			85			Titlul XXI PLATI EFECTUATE IN ANII PRECEDENTI SI RECUPERATE IN ANUL CURENT					-2.813	-2.813	-2.813		
			85	01		Plati efectuate in anii precedenti si recuperate in anul curent					-2.813	-2.813	-2.813		
			85	01	01	Plati efectuate in anii precedenti si recuperate in anul curent (SF)					-2.813	-2.813	-2.813		
8000	02					Partea V-a ACTIUNI ECONOMICE			63.535.750	23.869.750	12.304.164	12.304.164	11.866.142	438.022	11.838.883
8002						ACTIUNI GENERALE ECONOMICE, SI DE MUNCA			800.000	250.000	196.770	196.770	196.770		67.355
			01			CHELTUIELI CURENTE			800.000	250.000	196.770	196.770	196.770		67.355
			20			TITLUL II BUNURI SI SERVICII			800.000	250.000	196.770	196.770	196.770		67.355
			20	30		Alte cheltuieli			800.000	250.000	196.770	196.770	196.770		67.355
			20	30	30	Alte cheltuieli cu bunuri si servicii			800.000	250.000	196.770	196.770	196.770		67.355
8402						TRANSPORTURI			62.735.750	23.619.750	12.107.394	12.107.394	11.669.372	438.022	11.771.528
			01			CHELTUIELI CURENTE			62.735.750	23.619.750	12.108.037	12.108.037	11.670.015	438.022	11.771.528
			20			TITLUL II BUNURI SI SERVICII			26.579.750	11.579.750	1.184.468	1.184.468	847.958	336.510	847.958
			20	02		Reparatii curente			26.400.000	11.400.000	1.014.468	1.014.468	818.183	196.285	818.183
			20	30		Alte cheltuieli			179.750	179.750	170.000	170.000	29.775	140.225	29.775
			20	30	30	Alte cheltuieli cu bunuri si servicii			179.750	179.750	170.000	170.000	29.775	140.225	29.775
			40			TITLUL IV SUBVENTII			29.000.000	10.000.000	9.639.689	9.639.689	9.538.177	101.512	9.639.689
			40	03		Subventii pentru acoperirea diferentelor de pret si tarif			29.000.000	10.000.000	9.639.689	9.639.689	9.538.177	101.512	9.639.689

Capi- tol	Sub- capi- tol	Pa- ra- graf	Gru- pa / Titlu	Ar- ti- col	Ali- ne- at	Denumire indicator	Credite de angajament		Credite bugetare		Angajamente bugetare	Angajamente legale	Plati efectuate	Angajamente legale de platit	Cheltuieli efective
							aprobate la finele perioadei de raportare	trimestriale cumulate	aprobate la finele perioadei de raportare	trimestriale cumulate					
A						B	1	2	3	4	5	6	7	8=6-7	9
			51			TITLUL VI TRANSFERURI INTRE UNITATI ALE ADMINISTRATIEI PUBLICE			7.156.000	2.040.000	1.283.880	1.283.880	1.283.880		1.283.881
			51	01		Transferuri curente			7.156.000	2.040.000	1.283.880	1.283.880	1.283.880		1.283.881
			51	01	01	Transferuri catre institutiile publice			7.156.000	2.040.000	1.283.880	1.283.880	1.283.880		1.283.881
			84			TITLUL XV PLATI EFECTUATE IN ANII PRECEDENTI SI RECUPERATE IN ANUL CURENT					-643	-643	-643		
			85			Titlul XXI PLATI EFECTUATE IN ANII PRECEDENTI SI RECUPERATE IN ANUL CURENT					-643	-643	-643		
			85	01		Plati efectuate in anii precedenti si recuperate in anul curent					-643	-643	-643		
			85	01	01	Plati efectuate in anii precedenti si recuperate in anul curent (SF)					-643	-643	-643		
9902	96					excedent/deficit seel.funct					-643	-643	-643		46.161.790

Conducatorul institutiei,

VIOREL MARIAN DRAGOMIR

Conducatorul compartimentului
financiar-contabil

VASILICA GURGU

CONTUL DE EXECUTIE AL BUGETULUI LOCAL - VENITURI
SECTIUNEA DE DEZVOLTARE
31.03.2023

Pag. 1 -lei-

Capi- tol	Sub- capi- tol	Pa- ra- graf	Gru- pa/ Titlu	Ar- ti- col	Ali- ne- at	Denumire indicator	Prevederi bugetare aprobate la finele perioadei de raportare	Prevederi bugetare trimestriale cumulate	Drepturi constatate			Incasari realizate	Stingeri pe alte cai decat incasari	Drepturi constatate de incasat
									Total, din care:	din anii precedenti	din anul curent			
A						B	1	2	3=4+5	4	5	6	7	8=3-6-7
0001	02					TOTAL VENITURI-BUGET LOCAL	626.816.970	167.996.970	62.686.906	28.185.421	34.501.485	30.465.341	13.255.441	18.966.124
0002						I. VENITURI CURENTE	128.758.190	43.920.900	3.026.587		3.026.587	3.026.587		
2900						C. VENITURI NEFISCALE	128.758.190	43.920.900	3.026.587		3.026.587	3.026.587		
3300						C2. VANZARI DE BUNURI SI SERVICII	128.758.190	43.920.900	3.026.587		3.026.587	3.026.587		
3702						TRANSFERURI VOLUNTARE, ALTELE DECAT SUBVENTIILE	128.758.190	43.920.900	3.026.587		3.026.587	3.026.587		
	04					Varsaminte din sectiunea de functionare	128.758.190	43.920.900	3.000.000		3.000.000	3.000.000		
	05					Sume primite din fondul de solidaritate al Uniunii Europene			26.587		26.587	26.587		
3900	02					II. VENITURI DIN CAPITAL	761.160	431.160	5.721.728	4.561.231	1.160.497	741.465		4.980.263
3902						VENITURI DIN VALORIFICAREA UNOR BUNURI	761.160	431.160	5.721.728	4.561.231	1.160.497	741.465		4.980.263
	01					Venituri din valorificarea unor bunuri ale institutiilor publice	59.020	29.020	1.114		1.114	1.114		
	03					Venituri din vanzarea locuintelor construite din fondurile statului	702.140	402.140	3.767.741	3.510.656	257.085	78.591		3.689.150
	07					Venituri din vanzarea unor bunuri aparținind domeniului privat al statului sau al unitatilor administrativ- teritoriale			1.952.873	1.050.575	902.298	661.760		1.291.113
4000	02					III OPERATIUNI FINANCIARE			10.000.000		10.000.000	10.000.000		
4002						INCASARI DIN RAMBURSAREA IMPRUMUTURILOR ACORDATE			10.000.000		10.000.000	10.000.000		
	14					Sume din excedentul bugetului local utilizate pentru finantarea cheltuielilor sectiunii de dezvoltare			10.000.000		10.000.000	10.000.000		
4100	02					IV. SUBVENTII	82.885.240	23.149.600	4.660.640	4.008.727	651.913	453.814	1.669.303	2.537.523

Capi- tol	Sub- capi- tol	Pa- ra- graf	Gru- pa / Titlu	Ar- ti- col	Ali- ne- at	Denumire indicator	Prevederi bugetare aprobrate la finele perioadei de raportare	Prevederi bugetare trimestriale cumulate	Drepturi constatate			Incasari realizate	Stingeri pe alte cai decat incasari	Drepturi constatate de incasat
									Total, din care:	din anii precedenti	din anul curent			
A						B	1	2	3=4+5	4	5	6	7	8=3-6-7
4802	02	01				in anul curent	2.756.110	2.756.110	2.832		2.832			2.832
		02				Sume primite in contul platilor efectuate in anii anteriori			5.127		5.127			5.127
		05				Fondul European pentru Pescuit si Afaceri Maritime (FEPAM)	3.935.920	3.035.920	435.561	435.561		435.561		
		01				Sume primite in contul platilor efectuate in anul curent	3.935.920	3.035.920						
		02				Sume primite in contul platilor efectuate in anii anteriori			435.561	435.561		435.561		

Conducatorul institutiei ,

VIOREL MARIAN DRAGOMIR

Conducatorul compart. fin. contabil

VASILICA GURGU

MUNICIPIUL BRAILA

CONTUL DE EXECUTIE AL BUGETULUI LOCAL - CHELTUIELI
 SECTIUNEA DE DEZVOLTARE
 31.03.2023

Pag. 1 - lei-

Capi- tol	Sub- capi- tol	Pa- ra- graf	Gru- pa / Titlu	Ar- ti- col	Ali- ne- at	Denumire indicator	Credite de angajament		Credite bugetare		Angajamente bugetare	Angajamente legale	Plati efectuate	Angajamente legale de platit	Cheltuieli efective
							aprobate la finele perioadei de raportare	trimestriale cumulate	aprobate la finele perioadei de raportare	trimestriale cumulate					
A						B	1	2	3	4	5	6	7	8=6-7	9
5002						TOTAL CHELTUIELI			641.816.970	182.996.970	111.522.808	111.522.808	15.830.314	95.692.494	1.177.022
	01					CHELTUIELI CURENTE			576.824.480	162.693.390	93.469.512	93.469.512	12.605.917	80.863.595	628.588
	51					TITLUL VI TRANSFERURI INTRE UNITATI ALE ADMINISTRATIEI PUBLICE			17.505.000	2.450.000	493.065	493.065	493.065		493.066
	55					TITLUL VII ALTE TRANSFERURI			2.668.000	2.668.000					
	58					TITLUL X PROIECTE CU FINANTARE DIN FONDURI EXTERNE NERAMBURSABILE CADRULUI FINANCIAR 2014-2020			522.579.700	148.384.350	92.516.957	92.516.957	12.038.197	80.478.760	135.522
	60					Titlul XII PROIECTE CU FINANTARE DIN SUMELE REPREZENTAND ASISTENTA FINANCIARA NERAMBURSABILA AFERENTA PNRR			23.158.090	5.308.090					
	61					Titlul XIII PROIECTE CU FINANTARE DIN SUMELE AFERENTE COMPONENTEI DE IMPRUMUT A PNRR			10.913.690	3.882.950	459.490	459.490	74.655	384.835	
	70					CHELTUIELI DE CAPITAL			64.992.490	20.303.580	18.055.233	18.055.233	3.226.334	14.828.899	548.434
	71					TITLUL XV ACTIVE NEFINANCIARE			64.992.490	20.303.580	18.055.233	18.055.233	3.226.334	14.828.899	548.434
	84					PLATI EFECTUATE IN ANII PRECEDENTI SI RECUPERATE IN ANUL CURENT					-1.937	-1.937	-1.937		
	85					Titlul XXI PLATI EFECTUATE IN ANII PRECEDENTI SI RECUPERATE IN ANUL CURENT					-1.937	-1.937	-1.937		
5100	02					Partea I-a SERVICII PUBLICE GENERALE			6.555.960	5.832.210	2.963.633	2.963.633	2.587.555	376.078	382.902
5102						AUTORITATI PUBLICE SI ACTIUNI EXTERNE			6.408.410	5.684.660	2.963.633	2.963.633	2.587.555	376.078	375.210
	01					CHELTUIELI CURENTE			3.242.490	3.242.490	2.929.333	2.929.333	2.553.283	376.050	131.474
	58					TITLUL X PROIECTE CU FINANTARE DIN FONDURI EXTERNE NERAMBURSABILE CADRULUI FINANCIAR 2014-2020			3.242.490	3.242.490	2.929.333	2.929.333	2.553.283	376.050	131.474

Capi- tol	Sub- capi- tol	Pa- ra- graf	Gru- pa / Titlu	Ar- ti- col	Ali- ne- at	Denumire indicator	Credite de angajament		Credite bugetare		Angajamente bugetare	Angajamente legale	Plati efectuate	Angajamente legale de platit	Cheltuieli efective
							aprobate la finele perioadei de raportare	trimestriale cumulate	aprobate la finele perioadei de raportare	trimestriale cumulate					
A						B	1	2	3	4	5	6	7	8=6-7	9
						transport									6.842
6500	02					Partea III-a CHELTUIELI SOCIAL-CULTURALE			73.113.330	25.354.600	9.453.492	9.453.492	891.816	8.561.676	483.948
6502						INVATAMANT			48.689.610	19.477.280	9.090.415	9.090.415	625.748	8.464.667	250.578
		01				CHELTUIELI CURENTE			38.750.030	17.366.440	8.749.525	8.749.525	537.584	8.211.941	
		58				TITLUL X PROIECTE CU FINANTARE DIN FONDURI EXTERNE NERAMBURSABILE CADRULUI FINANCIAR 2014-2020									
		58	01			Programe din Fondul European de Dezvoltare Regionala (FEDR)			29.790.390	14.245.040	8.460.047	8.460.047	535.932	7.924.115	
		58	01	01		Finantarea nationala			29.790.390	14.245.040	8.460.047	8.460.047	535.932	7.924.115	
		58	01	02		Finantarea externa nerambursabila			3.309.910	1.583.750	1.212.007	1.212.007	37.948	1.174.059	
		58	01	03		Cheltuieli neeligibile			21.351.940	9.332.750	6.748.040	6.748.040	215.041	6.532.999	
		61				Titlul XIII PROIECTE CU FINANTARE DIN SUMELE AFERENTE COMPONENTEI DE IMPRUMUT A PNRR			5.128.540	3.328.540	500.000	500.000	282.943	217.057	
		61	01			Fonduri europene nerambursabile			8.959.640	3.121.400	289.478	289.478	1.652	287.826	
		61	02			Finantare publica nationala			6.167.240	2.076.590	242.660	242.660	790	241.870	
		61	03			Sume aferente TVA			1.627.310	651.860	826	826	826		
		70				CHELTUIELI DE CAPITAL			1.165.090	392.950	45.992	45.992	36	45.956	
		71				TITLUL XV ACTIVE NEFINANCIARE			9.939.580	2.110.840	340.890	340.890	88.164	252.726	250.578
		71	01			Active fixe			9.939.580	2.110.840	340.890	340.890	88.164	252.726	250.578
		71	01	01		Constructii			2.563.950	910.150	200	200		200	73.346
		71	01	02		Masini, echipamente si mijloace de transport			325.000	170.000					25.319
		71	01	03		Mobilier, aparatura birotica si alte active corporale									22.865
		71	01	30		Alte active fixe (inclusiv reparatii capitale)			951.650	500.150					22.728
									1.287.300	240.000	200	200		200	2.434

Capi- tol	Sub- capi- tol	Pa- ra- graf	Gru- pa / Titlu	Ar- ti- col	Ali- ne- at	Denumire indicator	Credite de angajament		Credite bugetare		Angajamente bugetare	Angajamente legale	Plati efectuate	Angajamente legale de platit	Cheltuieli efective
							aprobat la finele perioadei de raportare	trimestriale cumulate	aprobat la finele perioadei de raportare	trimestriale cumulate					
A						B	1	2	3	4	5	6	7	8=6-7	9
			71	03		Reparatii capitale aferente activelor fixe			7.375.630	1.200.690	340.690	340.690	88.164	252.526	177.232
6602						SANATATE			11.420.000	20.000					2.785
			01			CHELTUIELI CURENTE			11.400.000						
			51			TITLUL VI TRANSFERURI INTRE UNITATI ALE ADMINISTRATIEI PUBLICE			11.400.000						
			51	02		Transferuri de capital			11.400.000						
			51	02	28	Transferuri din bugetele locale pentru finantarea cheltuielilor de capital din domeniul sanatatii			11.400.000						
			70			CHELTUIELI DE CAPITAL			20.000	20.000					2.785
			71			TITLUL XV ACTIVE NEFINANCIARE			20.000	20.000					2.785
			71	01		Active fixe			20.000	20.000					2.785
			71	01	03	Mobilier, aparatura birotica si alte active corporale									2.500
			71	01	30	Alte active fixe (inclusiv reparatii capitale)			20.000	20.000					285
6702						CULTURA, RECREBERE SI RELIGIE			10.733.900	4.780.000	193.065	193.065	193.065		193.599
			01			CHELTUIELI CURENTE			3.485.000	1.480.000	193.065	193.065	193.065		193.066
			51			TITLUL VI TRANSFERURI INTRE UNITATI ALE ADMINISTRATIEI PUBLICE			3.285.000	1.280.000	193.065	193.065	193.065		193.066
			51	02		Transferuri de capital			3.285.000	1.280.000	193.065	193.065	193.065		193.066
			51	02	29	Alte transferuri de capital catre institutii publice			3.285.000	1.280.000	193.065	193.065	193.065		193.066
			55			TITLUL VII ALTE TRANSFERURI			200.000	200.000					
			55	01		A. Transferuri interne			200.000	200.000					
			55	01	13	Programe de dezvoltare			200.000	200.000					
			70			CHELTUIELI DE CAPITAL			7.248.900	3.300.000					533

Capi- tol	Sub- capi- tol	Pa- ra- graf	Gru- pa / Titlu	Ar- fi- col	Ali- ne- at	Denumire indicator	Credite de angajament		Credite bugetare		Angajamente bugetare	Angajamente legale	Plati efectuate	Angajamente legale de platit	Cheltuieli efective
							aprobate la finele perioadei de raportare	trimestriale cumulate	aprobate la finele perioadei de raportare	trimestriale cumulate					
A						B	1	2	3	4	5	6	7	8=6-7	9
			71			TITLUL XV ACTIVE NEFINANCIARE			7.248.900	3.300.000					533
			71	01		Active fixe			6.648.900	3.000.000					533
			71	01	02	Masini, echipamente si mijloace de transport									295
			71	01	03	Mobilier, aparatura birotica si alte active corporale									238
			71	01	30	Alte active fixe (inclusiv reparatii capitale)			6.648.900	3.000.000					
			71	03		Reparatii capitale aferente activelor fixe			600.000	300.000					
6802						ASIGURARI SI ASISTENTA SOCIALA			2.269.820	1.077.320	170.012	170.012	73.003	97.009	36.986
			01			CHELTUIELI CURENTE			1.921.820	729.320	170.012	170.012	73.003	97.009	3.573
			58			TITLUL X PROIECTE CU FINANTARE DIN FONDURI EXTERNE NERAMBURSABILE CADRULUI FINANCIAR 2014-2020									3.573
			58	01		Programe din Fondul European de Dezvoltare Regionala (FEDR)									3.573
			58	01	02	Finantarea externa nerambursabila									1.089
			58	01	03	Cheltuieli neeligibile									2.484
			61			Titlul XIII PROIECTE CU FINANTARE DIN SUMELE AFERENTE COMPONENTEI DE IMPRUMUT A PNRR			1.921.820	729.320	170.012	170.012	73.003	97.009	
			61	01		Fonduri europene nerambursabile			1.189.760	439.760	69.915	69.915	395	69.520	
			61	02		Finantare publica nationala			506.000	206.000	86.870	86.870	72.590	14.280	
			61	03		Sume aferente TVA			226.060	83.560	13.227	13.227	18	13.209	
			70			CHELTUIELI DE CAPITAL			348.000	348.000					33.413
			71			TITLUL XV ACTIVE NEFINANCIARE			348.000	348.000					33.413
			71	01		Active fixe			348.000	348.000					33.413

Capi- tol	Sub- capi- tol	Pa- ra- graf	Gru- pa / Titlu	Ar- ti- col	Ali- ne- at	Denumire indicator	Credite de angajament		Credite bugetare		Angajamente bugetare	Angajamente legale	Plati efectuate	Angajamente legale de platit	Cheltuieli efective
							aprobate la finele perioadei de raportare	trimestriale cumulate	aprobate la finele perioadei de raportare	trimestriale cumulate					
A						B	1	2	3	4	5	6	7	8=6-7	9
			71	01	02	Masini, echipamente si mijloace de transport			343.000	343.000					21.893
			71	01	03	Mobilier, aparatura birotica si alte active corporale									8.825
			71	01	30	Alte active fixe (inclusiv reparatii capitale)			5.000	5.000					2.695
7000	02					Partea IV-a SERVICII SI DEZVOLTARE PUBLICA, LOCUINTE, MEDIU SI APE			60.400.780	32.463.260	17.630.527	17.630.527	1.194.235	16.436.292	300.193
7002						LOCUINTE, SERVICII SI DEZVOLTARE PUBLICA			56.862.780	29.125.260	17.630.527	17.630.527	1.194.235	16.436.292	300.193
			01			CHELTUIELI CURENTE			40.185.260	23.385.260	13.772.631	13.772.631	415.848	13.356.783	300.000
			51			TITLUL VI TRANSFERURI INTRE UNITATI ALE ADMINISTRATIEI PUBLICE			1.900.000	500.000	300.000	300.000	300.000		300.000
			51	02		Transferuri de capital			1.900.000	500.000	300.000	300.000	300.000		300.000
			51	02	29	Alte transferuri de capital catre institutii publice			1.900.000	500.000	300.000	300.000	300.000		300.000
			58			TITLUL X PROIECTE CU FINANTARE DIN FONDURI EXTERNE NERAMBURSABILE CADRULUI FINANCIAR 2014-2020			38.253.030	22.853.030	13.472.631	13.472.631	115.848	13.356.783	
			58	01		Programe din Fondul European de Dezvoltare Regionala (FEDR)			38.253.030	22.853.030	13.472.631	13.472.631	115.848	13.356.783	
			58	01	01	Finantarea nationala			4.137.640	2.737.640	960.413	960.413	17.377	943.036	
			58	01	02	Finantarea externa nerambursabila			24.573.990	13.573.990	5.442.338	5.442.338	98.471	5.343.867	
			58	01	03	Cheltuieli neeligibile			9.541.400	6.541.400	7.069.880	7.069.880		7.069.880	
			61			Titulul XIII PROIECTE CU FINANTARE DIN SUMELE AFERENTE COMPONENTEI DE IMPRUMUT A PNRR			32.230	32.230					
			61	01		Fonduri europene nerambursabile			27.080	27.080					
			61	03		Sume aferente TVA			5.150	5.150					

Capi- tol	Sub- capi- tol	Pa- ra- graf	Gru- pa / Titlu	Ar- ti- col	Ali- ne- af	Denumire indicator	Credite de angajament		Credite bugetare		Angajamente bugetare	Angajamente legale	Plati efectuate	Angajamente legale de platit	Cheltuieli efective
							aprobate la finele perioadei de raportare	trimestriale cumulate	aprobate la finele perioadei de raportare	trimestriale cumulate					
A						B	1	2	3	4	5	6	7	8=6-7	9
			70			CHELTUIELI DE CAPITAL			16.677.520	5.740.000	3.859.833	3.859.833	780.324	3.079.509	193
			71			TITLUL XV ACTIVE NEFINANCIARE			16.677.520	5.740.000	3.859.833	3.859.833	780.324	3.079.509	193
			71	01		Active fixe			9.187.520	3.250.000	3.819.448	3.819.448	739.939	3.079.509	193
			71	01	03	Mobilier, aparatura birotica si alte active corporale			500.000	500.000					
			71	01	30	Alte active fixe (inclusiv reparatii capitale)			8.687.520	2.750.000	3.819.448	3.819.448	739.939	3.079.509	193
			71	03		Reparatii capitale aferente activelor fixe			7.490.000	2.490.000	40.385	40.385	40.385		
			84			PLATI EFECTUATE IN ANII PRECEDENTI SI RECUPERATE IN ANUL CURENT					-1.937	-1.937	-1.937		
			85			Titlul XXI PLATI EFECTUATE IN ANII PRECEDENTI SI RECUPERATE IN ANUL CURENT					-1.937	-1.937	-1.937		
			85	01		Plati efectuate in anii precedenti si recuperate in anul curent					-1.937	-1.937	-1.937		
			85	01	02	Plati efectuate in anii precedenti si recuperate in anul curent (SD)					-1.937	-1.937	-1.937		
7402						PROTECTIA MEDIULUI			3.338.000	3.338.000					
			01			CHELTUIELI CURENTE			3.338.000	3.138.000					
			51			TITLUL VI TRANSFERURI INTRE UNITATI ALE ADMINISTRATIEI PUBLICE			870.000	670.000					
			51	02		Transferuri de capital			870.000	670.000					
			51	02	29	Alte transferuri de capital catre instituti publice			870.000	670.000					
			55			TITLUL VII ALTE TRANSFERURI			2.468.000	2.468.000					
			55	01		A. Transferuri interne			2.468.000	2.468.000					
			55	01	13	Programe de dezvoltare			2.468.000	2.468.000					

Capi- tol	Sub- capi- tol	Pa- ra- graf	Gru- pa / Titlu	Ar- ti- col	Ali- ne- at	Denumire indicator	Credite de angajament		Credite bugetare		Angajamente bugetare	Angajamente legale	Plati efectuate	Angajamente legale de platit	Cheltuieli efective
							aprobate la finele perioadei de raportare	trimestriale cumulate	aprobate la finele perioadei de raportare	trimestriale cumulate					
							1	2	3	4					
			70			CHELTUIELI DE CAPITAL			200.000	200.000					
			71			TITLUL XV ACTIVE NEFINANCIARE			200.000	200.000					
			71	01		Active fixe			200.000	200.000					
			71	01	30	Alte active fixe (inclusiv reparatii capitale)			200.000	200.000					
8000	02					Partea V-a ACTIUNI ECONOMICE			501.746.900	119.346.900	81.475.156	81.475.156	11.156.708	70.318.448	3.137
8402						TRANSPORTURI			491.755.620	112.405.620	81.026.711	81.026.711	11.154.211	69.872.500	2.662
			01			CHELTUIELI CURENTE			464.510.600	106.410.600	67.206.501	67.206.501	8.830.637	58.375.864	
			51			TITLUL VI TRANSFERURI INTRE UNITATI ALE ADMINISTRATIEI PUBLICE			50.000						
			51	02		Transferuri de capital			50.000						
			51	02	29	Alte transferuri de capital catre institutii publice			50.000						
			58			TITLUL X PROIECTE CU FINANTARE DIN FONDURI EXTERNE NERAMBURSABILE CADRULUI FINANCIAR 2014-2020			441.302.510	101.102.510	67.206.501	67.206.501	8.830.637	58.375.864	
			58	01		Programe din Fondul European de Dezvoltare Regionala (FEDR)			441.302.510	101.102.510	67.206.501	67.206.501	8.830.637	58.375.864	
			58	01	01	Finantarea nationala			33.517.130	9.317.130	12.017.667	12.017.667	1.324.596	10.693.071	
			58	01	02	Finantarea externa nerambursabila			370.087.900	80.087.900	52.281.749	52.281.749	7.506.041	44.775.708	
			58	01	03	Cheltuieli neeligibile			37.697.480	11.697.480	2.907.085	2.907.085		2.907.085	
			60			Titlul XII PROIECTE CU FINANTARE DIN SUMELE REPREZENTAND ASISTENTA FINANCIARA NERAMBURSABILA AFERENTA PNRR			23.158.090	5.308.090					
			60	01		Fonduri europene nerambursabile			19.456.980	4.456.980					
			60	02		Finantare publica nationala			4.280	4.280					
			60	03		Sume aferente TVA			3.696.830	846.830					

Capi- tol	Sub- capi- tol	Pa- ra- graf	Gru- pa / Titlu	Ar- ti- col	Ali- ne- at	Denumire indicator	Credite de angajament		Credite bugetare		Angajamente bugetare	Angajamente legale	Plati efectuate	Angajamente legale de platit	Cheltuieli efective
							aprobate la finele perioadei de raportare	trimestriale cumulate	aprobate la finele perioadei de raportare	trimestriale cumulate					
A						B	1	2	3	4	5	6	7	8=6-7	9
			70			CHELTUIELI DE CAPITAL									
			71			TITLUL XV ACTIVE NEFINANCIARE			27.245.020	5.995.020	13.820.210	13.820.210	2.323.574	11.496.636	2.662
			71	01		Active fixe			27.245.020	5.995.020	13.820.210	13.820.210	2.323.574	11.496.636	2.662
			71	01	02	Masini, echipamente si mijloace de transport			26.945.020	5.795.020	13.820.210	13.820.210	2.323.574	11.496.636	2.662
			71	01	30	Alte active fixe (inclusiv reparatii capitale)			200.000	200.000					2.662
			71	03		Reparatii capitale aferente activelor fixe			26.745.020	5.595.020	13.820.210	13.820.210	2.323.574	11.496.636	
						ALTE ACTIUNI ECONOMICE			300.000	200.000					
			01			CHELTUIELI CURENTE			9.991.280	6.941.280	448.445	448.445	2.497	445.948	475
			58			TITLUL X PROIECTE CU FINANTARE DIN FONDURI EXTERNE NERAMBURSABILE			9.991.280	6.941.280	448.445	448.445	2.497	445.948	475
						CADRULUI FINANCIAR 2014-2020									
			58	05		Programe din Fondul European pentru Pescuit si Afaceri Maritime			9.991.280	6.941.280	448.445	448.445	2.497	445.948	475
			58	05	01	Finantarea nationala			9.991.280	6.941.280	448.445	448.445	2.497	445.948	475
			58	05	02	Finantarea externa nerambursabila			1.311.980	1.061.980	99.760	99.760	312	99.448	475
			58	05	03	Cheltuieli neeligibile			3.935.920	3.035.920	299.278	299.278	936	298.342	
						excedent/deficit sect dezv			4.743.380	2.843.380	49.407	49.407	1.249	48.158	
9902	97								-15.000.000	-15.000.000			14.635.027		

Conducatorul institutiei,

VIOREL MARIAN DRAGOMIR

Conducatorul compartimentului
financiar-contabil

VASILICA GURGU

Capi- tol	Sub- capi- tol	Pa- ra- gra-	Gru- pa/ Titlu	Ar- ti- col	Ali- ne- at	Denumire indicator	Prevederi bugetare aprobate la finele perioadei de raportare	Prevederi bugetare trimestriale cumulate	Drepturi constatate			Incasari realizate	Stingeri pe alte cai decat incasari	Drepturi constatate de incasat
									Total, din care:	din anii precedenti	din anul curent			
A						B	1	2	3=4+5	4	5	6	7	8=3-6-7
3310	30					directiile de sanatate publica din sume alocate de la bugetul de stat	2.053.000	554.500	402.000		402.000	402.000		
	50					Alte venituri din prestari de servicii si alte activitati	17.501.100	3.885.100	1.885.628	1.318.073	567.555	605.545	3.261	1.276.822
3410						VENITURI DIN TAXE ADMINISTRATIVE, ELIBERARI PERMISE	680.000	251.000	1.014.562	336.260	678.302	361.171		653.391
	50					Alte venituri din taxe administrative, eliberari permise	680.000	251.000	1.014.562	336.260	678.302	361.171		653.391
3510						AMENZI, PENALITATI SI CONFISCARI	17.000	5.000	4.708.707	4.684.555	24.152	11.336		4.697.371
	50					Alte amenzi, penalitati si confiscari	17.000	5.000	4.708.707	4.684.555	24.152	11.336		4.697.371
3610						DIVERSE VENITURI	207.000	80.000	44.142	12.681	31.461	30.492		13.650
	50					Alte venituri	207.000	80.000	44.142	12.681	31.461	30.492		13.650
3710						TRANSFERURI VOLUNTARE, ALTELE DECAT SUBVENTIILE	700.000	600.000	299.688		299.688	299.688		
	03					Varsaminte din sectiunea de functionare pentru finantarea sectiunii de dezvoltare a bugetului local	-438.100	-313.100	-14.578		-14.578	-14.578		
	04					Varsaminte din sectiunea de functionare	438.100	313.100	14.578		14.578	14.578		
	50					Alte transferuri voluntare	700.000	600.000	299.688		299.688	299.688		
4000	10					III. OPERATIUNI FINANCIARE			4.329.414		4.329.414	4.329.414		
4010						INCASARI DIN RAMBURSAREA IMPRUMUTURILOR ACORDATE			66.089		66.089	66.089		
	15					Sume utilizate din excedentul anului precedent pentru efectuarea de cheltuieli			66.089		66.089	66.089		
	01					Sume utilizate de administratiile			66.089		66.089	66.089		

Capi- tol	Sub- capi- tol	Pa- ra- graf	Gru- pa / Titlu	Ar- ti- col	Ali- ne- at	Denumire indicator	Prevederi bugetare aprobrate la finele perioadei de raportare	Prevederi bugetare trimestriale cumulate	Drepturi constatate			Incasari realizate	Stingeri pe alte cai decat incasari	Drepturi constatate de incasat
									Total, din care:	din anii precedenti	din anul curent			
A						B	1	2	3=4+5	4	5	6	7	8=3-6-7
4310	16	01				catii in urgenta in sanatate	423.000							
		02				Sume din bugetul de stat catre bugetele locale pentru finantarea reparatiilor capitale in sanatate	9.300.000							
		19				Subventii pentru institutii publice	6.105.000	2.450.000	493.065		493.065	493.065		
		33				Subventii din bugetul Fondului national unic de asigurari sociale de sanatate pentru acoperirea cresterilor salariale	22.163.000	5.540.000	4.412.129		4.412.129	4.412.129		

Conducatorul institutiei,

VIOREL MARIAN DRAGOMIR

Conducatorul compart. fin. contabil

VASILICA GURGU

MUNICIPIUL BRAILA

CONTUL DE EXECUTIE AL INSTITUTIILOR PUBLICE FINANTATE
DIN VENITURI PROPRII SI SUBVENTII DIN BUGETUL LOCAL - CHELTUIELI
31.03.2023

Pag. 1 - lei-

Capi- tol	Sub- capi- tol	Pa- ra- graf	Gru- pa / Titlu	Ar- fi- col	Ali- ne- at	Denumire indicator	Credite de angajament		Credite bugetare		Angajamente bugetare	Angajamente legale	Plati efectuate	Angajamente legale de platit	Cheltuieli efective
							aprobate la finele perioadei de raportare	trimestriale cumulate	aprobate la finele perioadei de raportare	trimestriale cumulate					
A						B	1	2	3	4	5	6	7	8=6-7	9
5010						TOTAL CHELTUIELI DIN VENITURI PROPRII SI SUBVENTII			212.842.320	66.036.520	112.230.467	112.230.467	37.716.528	74.513.939	39.303.755
6110						ORDINE PUBLICA SI SIGURANTA NATIONALA			19.437.000	5.171.000	18.339.924	18.339.924	4.416.322	13.923.602	4.783.907
	03					Ordine publica			19.437.000	5.171.000	18.339.924	18.339.924	4.416.322	13.923.602	4.783.907
		04				Politia comunitara			19.437.000	5.171.000	18.339.924	18.339.924	4.416.322	13.923.602	4.783.907
6510						INVATAMANT			8.995.120	2.560.620	3.568.051	3.568.051	1.431.390	2.136.661	1.759.275
	03					Invatamant prescolar si primar			5.033.620	1.572.370	1.288.009	1.288.009	851.136	436.873	975.960
		01				Invatamant prescolar			4.890.290	1.533.310	1.284.469	1.284.469	847.596	436.873	972.212
		02				Invatamant primar			143.330	39.060	3.540	3.540	3.540		3.748
	04					Invatamant secundar			1.363.000	289.750	753.485	753.485	149.523	603.962	306.430
		01				Invatamant secundar inferior			75.000	21.750	273	273	273		3.671
		02				Invatamant secundar superior			1.288.000	268.000	753.212	753.212	149.250	603.962	302.759
	05					Invatamant postliceal			1.258.000	332.000	1.232.000	1.232.000	243.978	988.022	299.449
	11					Servicii auxiliare pentru educatie			456.000	137.000	61.057	61.057	61.057		57.840
		03				Internate si cantine pentru elevi			456.000	137.000	61.057	61.057	61.057		57.840
	50					Alte cheltuieli in domeniul invatamantului			884.500	229.500	233.500	233.500	125.696	107.804	119.596
6610						SANATATE			73.703.700	15.942.900	42.195.604	42.195.604	9.877.183	32.318.421	10.210.644
	06					Servicii medicale in unitati sanitare cu paturi			73.703.700	15.942.900	42.195.604	42.195.604	9.877.183	32.318.421	10.210.644
		01				Spitale generale			73.703.700	15.942.900	42.195.604	42.195.604	9.877.183	32.318.421	10.210.644
6710						CULTURA, RECREERE SI RELIGIE			19.223.500	7.052.000	8.689.142	8.689.142	2.800.378	5.888.764	5.757.094
	03					Servicii culturale			14.753.500	5.882.000	7.519.142	7.519.142	2.648.091	4.871.051	2.879.531
		04				Instituti publice de spectacole si concerte			11.738.500	4.782.000	4.504.142	4.504.142	2.229.473	2.274.669	2.431.457
		06				Case de cultura			3.015.000	1.100.000	3.015.000	3.015.000	418.618	2.596.382	448.074
	50					Alte servicii in domeniile culturii, recreerii si religiei			4.470.000	1.170.000	1.170.000	1.170.000	152.287	1.017.713	2.877.563
7010						LOCUINTE, SERVICII SI DEZVOLTARE PUBLICA			28.897.000	8.241.000	7.075.076	7.075.076	4.752.737	2.322.339	5.611.433

Capi- tol	Sub- capi- tol	Pa- ra- graf	Gru- pa / Titlu	Ar- ti- col	Ali- ne- at	Denumire indicator	Credite de angajament		Credite bugetare		Angajamente bugetare	Angajamente legale	Plati efectuate	Angajamente legale de platit	Cheltuieli efective
							aprobat la finele perioadei de raportare	trimestriale cumulate	aprobat la finele perioadei de raportare	trimestriale cumulate					
A						B	1	2	3	4	5	6	7	8=6-7	9
7010	50					Alte servicii in domeniile locuintelor, serviciilor si dezvoltarii comunale			28.897.000	8.241.000	7.075.076	7.075.076	4.752.737	2.322.339	5.611.433
7410						PROTECTIA MEDIULUI			40.600.000	19.770.000	19.770.000	19.770.000	11.534.150	8.235.850	7.365.439
	05					Salubritate si gestiunea deseurilor			40.600.000	19.770.000	19.770.000	19.770.000	11.534.150	8.235.850	7.365.439
		01				Salubritate			40.600.000	19.770.000	19.770.000	19.770.000	11.534.150	8.235.850	7.365.439
8410						TRANSPORTURI			8.986.000	2.574.000	2.569.407	2.569.407	620.364	1.949.043	921.181
	50					Alte cheltuieli in domeniul transporturilor			8.986.000	2.574.000	2.569.407	2.569.407	620.364	1.949.043	921.181
8710						ALTE ACTIUNI ECONOMICE			13.000.000	4.725.000	10.023.263	10.023.263	2.284.004	7.739.259	2.894.782
	50					Alte actiuni economice			13.000.000	4.725.000	10.023.263	10.023.263	2.284.004	7.739.259	2.894.782

MUNICIPIUL BRAILA

DETALIEREA CHELTUIELILOR
INSTITUTII PUBLICE FINANTATE DIN VENITURI PROPRII
SI SUBVENTII DIN BUGETUL LOCAL
31.03.2023

Pag. 3 - lei-

Capi- tol	Sub- capi- tol	Pa- ra- graf	Gru- pa / Titlu	Ar- fi- col	Ali- ne- af	Denumire indicator	Credite de angajament		Credite bugetare		Angajamente bugetare	Angajamente legale	Plati efectuate	Angajamente legale de platit	Cheltuieli efective
							aprobate la finele perioadei de raportare	trimestriale cumulate	aprobate la finele perioadei de raportare	trimestriale cumulate					
A						B	1	2	3	4	5	6	7	8=6-7	9
5010						TOTAL CHELTUIELI DIN VENITURI PROPRII SI SUBVENTII			212.842.320	66.036.520	112.230.467	112.230.467	37.716.528	74.513.939	39.303.755
	01					CHELTUIELI CURENTE			193.977.420	62.955.320	109.902.799	109.902.799	37.737.146	72.165.653	35.597.226
	10					TITLUL I CHELTUIELI DE PERSONAL			93.465.800	24.931.800	75.789.626	75.789.626	19.832.380	55.957.246	20.129.907
	20					TITLUL II BUNURI SI SERVICII			99.863.120	37.831.520	33.687.896	33.687.896	17.804.066	15.883.830	15.366.169
	59					TITLUL XI ALTE CHELTUIELI			648.500	192.000	425.277	425.277	100.700	324.577	101.150
	70					CHELTUIELI DE CAPITAL			18.864.900	3.081.200	2.456.039	2.456.039	107.753	2.348.286	3.706.529
	71					TITLUL XV ACTIVE NEFINANCIARE			18.864.900	3.081.200	2.456.039	2.456.039	107.753	2.348.286	3.706.529
	84					PLATI EFECTUATE IN ANII PRECEDENTI SI RECUPERATE IN ANUL CURENT									
	85					Titlu XXI PLATI EFECTUATE IN ANII PRECEDENTI SI RECUPERATE IN ANUL CURENT					-128.371	-128.371	-128.371		
6110						ORDINE PUBLICA SI SIGURANTA NATIONALA			19.437.000	5.171.000	18.339.924	18.339.924	4.416.322	13.923.602	4.783.907
	01					CHELTUIELI CURENTE			19.437.000	5.171.000	18.415.789	18.415.789	4.492.187	13.923.602	4.749.455
	10					TITLUL I CHELTUIELI DE PERSONAL			18.257.000	4.783.000	18.257.000	18.257.000	4.333.398	13.923.602	4.554.083
	10	01				Cheltuieli salariale in bani			17.388.000	4.347.000	17.388.000	17.388.000	3.991.109	13.396.891	3.922.177
	10	01	01			Salarii de baza			16.268.000	4.067.000	16.268.000	16.268.000	3.781.842	12.486.158	3.707.134
	10	01	17			Indemnizatii de hrana			820.000	205.000	820.000	820.000	164.625	655.375	166.498
	10	01	30			Alte drepturi salariale in bani			300.000	75.000	300.000	300.000	44.642	255.358	48.545
	10	02				Cheltuieli salariale in natura			485.000	340.000	485.000	485.000	253.750	231.250	543.683
	10	02	03			Uniforme si echipament obligatoriu			200.000	70.000	200.000	200.000	200.000	200.000	289.933
	10	02	06			Vouchere de vacanta			285.000	270.000	285.000	285.000	253.750	31.250	253.750
	10	03				Contributii			384.000	96.000	384.000	384.000	88.539	295.461	88.223
	10	03	07			Contributia asiguratorie pentru munca			384.000	96.000	384.000	384.000	88.539	295.461	88.223
	20					TITLUL II BUNURI SI SERVICII			1.180.000	388.000	158.789	158.789	158.789		195.372
	20	01				Bunuri si servicii			724.000	240.000	118.065	118.065	118.065		150.025
	20	01	01			Furnituri de birou			25.000	7.000	3.803	3.803	3.803		9.963

Capi- tol	Sub- capi- tol	Pa- ra- graf	Gru- pa / Titlu	Ar- fi- col	Ali- ne- at	Denumire indicator	Credite de angajament		Credite bugetare		Angajamente bugetare	Angajamente legale	Plati efectuate	Angajamente legale de platit	Cheltuieli efective
							aprobate la finele perioadei de raportare	trimestriale cumulate	aprobate la finele perioadei de raportare	trimestriale cumulate					
A						B	1	2	3	4	5	6	7	8=6-7	9
	20	01	02			Materiale pentru curatenie			3.000	1.000					1.187
	20	01	03			Incalzit, iluminat si forta motrica			180.000	90.000	37.409	37.409	37.409		28.535
	20	01	04			Apa, canal si salubritate			20.000	7.000	2.676	2.676	2.676		9.464
	20	01	05			Carburanti si lubrifianti			65.000						29.719
	20	01	06			Piese de schimb			55.000	15.000	8.699	8.699	8.699		8.239
	20	01	08			Posta, telecomunicatii, radio, tv, internet			70.000	35.000	20.059	20.059	20.059		17.642
	20	01	09			Materiale si prestari de servicii cu caracter functional			210.000	50.000	40.162	40.162	40.162		40.163
	20	01	30			Alte bunuri si servicii pentru intretinere si functionare			96.000	35.000	5.257	5.257	5.257		5.113
	20	02				Reparatii curente			5.000	2.000					
	20	05				Bunuri de natura obiectelor de inventar			20.000	5.000	1.430	1.430	1.430		26.875
	20	05	30			Alte obiecte de inventar			20.000	5.000	1.430	1.430	1.430		26.875
	20	06				Deplasari, detasari, transferari			10.000	4.000	40	40	40		40
	20	06	01			Deplasari interne, detasari, transferari			10.000	4.000	40	40	40		40
	20	11				Carti, publicatii si materiale documentare			1.000	1.000					
	20	12				Consultanta si expertiza			20.000	10.000					
	20	13				Pregatire profesionala			60.000	20.000					
	20	14				Protectia muncii			15.000	4.000	2.700	2.700	2.700		2.700
	20	15				Munitie, furnitari si armament de natura activei fixe pentru armata			10.000	5.000					
	20	25				Cheltuieli judiciare si extrajudiciare derivate din actiuni in reprezentarea intereselor statului, potrivit dispozitiilor legale			25.000	15.000	1.670	1.670	1.670		1.670
	20	30				Alte cheltuieli			290.000	82.000	34.884	34.884	34.884		14.062

Capi- tol	Sub- capi- tol	Pa- ra- graf	Gru- pa / Titlu	Ar- ti- col	Ali- ne- at	Denumire indicator	Credite de angajament		Credite bugetare		Angajamente bugetare	Angajamente legale	Plati efectuate	Angajamente legale de platit	Cheltuieli efective
							aprobate la finele perioadei de raportare	trimestriale cumulate	aprobate la finele perioadei de raportare	trimestriale cumulate					
A						B	1	2	3	4	5	6	7	8=6-7	9
			20	30	01	Reclama si publicitate									
			20	30	03	Prime de asigurare non-viata			6.000	2.000	1.050	1.050	1.050		1.050
			20	30	30	Alte cheltuieli cu bunuri si servicii			15.000	5.000	846	846	846		846
			70			CHELTUIELI DE CAPITAL			269.000	75.000	32.988	32.988	32.988		12.166
			71			TITLUL XV ACTIVE NEFINANCIARE									34.452
			71	01		Active fixe									34.452
			71	01	02	Masini, echipamente si mijloace de transport									34.452
			71	01	03	Mobilier, aparatura birotica si alte active corporale									24.706
			71	01	30	Alte active fixe (inclusiv reparatii capitale)									2.332
			84			PLATI EFECTUATE IN ANII PRECEDENTI SI RECUPERATE IN ANUL CURENT									7.414
			85			Titlul XXI PLATI EFECTUATE IN ANII PRECEDENTI SI RECUPERATE IN ANUL CURENT					-75.865	-75.865	-75.865		
			85	01		Plati efectuate in anii precedenti si recuperate in anul curent					-75.865	-75.865	-75.865		
			85	01	01	Plati efectuate in anii precedenti si recuperate in anul curent (SF)					-75.865	-75.865	-75.865		
6510						INVATAMANT					-75.865	-75.865	-75.865		
			01			CHELTUIELI CURENTE			8.995.120	2.560.620	3.568.051	3.568.051	1.431.390	2.136.661	1.759.275
			10			TITLUL I CHELTUIELI DE PERSONAL			8.980.120	2.560.620	3.568.051	3.568.051	1.431.390	2.136.661	1.753.424
			10	01		Cheltuieli salariale in bani			1.246.800	333.800	1.246.800	1.246.800	246.763	1.000.037	299.583
			10	01	01	Salarii de baza			1.219.000	326.000	1.219.000	1.219.000	241.421	977.579	293.762
			10	01	06	Alte sporuri			441.000	117.000	441.000	441.000	88.302	352.698	102.381
			10	01	10	Fond pentru posturi ocupate prin cumul			20.000	5.000	20.000	20.000	2.100	17.900	2.378
									150.000	40.000	150.000	150.000	39.499	110.501	51.871

Capi- tol	Sub- capi- tol	Pa- ra- graf	Gru- pa / Titlu	Ar- ti- col	Ali- ne- at	Denumire indicator	Credite de angajament		Credite bugetare		Angajamente bugetare	Angajamente legale	Plati efectuate	Angajamente legale de platit	Cheltuieli efective
							aprobate la finele perioadei de raportare	trimestriale cumulate	aprobate la finele perioadei de raportare	trimestriale cumulate					
A						B	1	2	3	4	5	6	7	8=6-7	9
						documentare			8.000	500	2.000	2.000		2.000	
	20	13				Pregatire profesionala			33.000	11.000	3.000	3.000		3.000	
	20	14				Protectia muncii			6.000	2.000	1.000	1.000		1.000	
	20	30				Alte cheltuieli			411.050	74.400	209.273	209.273	16.958	192.315	121.357
	20	30	30			Alte cheltuieli cu bunuri si servicii			411.050	74.400	209.273	209.273	16.958	192.315	121.357
	70					CHELTUIELI DE CAPITAL			15.000						5.851
	71					TITLUL XV ACTIVE NEFINANCIARE			15.000						5.851
	71	01				Active fixe			15.000						5.851
	71	01	02			Masini, echipamente si mijloace de transport									980
	71	01	03			Mobilier, aparatura birotica si alte active corporale									4.247
	71	01	30			Alte active fixe (inclusiv reparatii capitale)			15.000						624
6610						SANATATE			73.703.700	15.942.900	42.195.604	42.195.604	9.877.183	32.318.421	10.210.644
	01					CHELTUIELI CURENTE			61.168.800	15.521.700	42.163.859	42.163.859	9.854.630	32.309.229	10.112.440
	10					TITLUL I CHELTUIELI DE PERSONAL			40.409.000	10.078.000	39.920.759	39.920.759	8.378.668	31.542.091	8.380.322
	10	01				Cheltuieli salariale in bani			38.845.300	9.808.300	38.842.059	38.842.059	8.192.166	30.649.893	8.192.255
	10	01	01			Salarii de baza			23.252.000	5.831.000	23.252.000	23.252.000	4.993.367	18.258.633	5.037.310
	10	01	05			Sporuri pentru conditii de munca			9.786.000	2.449.500	9.786.000	9.786.000	2.035.753	7.750.247	2.083.337
	10	01	06			Alte sporuri			2.933.000	734.000	2.933.000	2.933.000	642.046	2.290.954	616.255
	10	01	11			Fond aferent platii cu ora			600.000	150.000	600.000	600.000	109.847	490.153	103.012
	10	01	12			Indemnizatii platite unor persoane din afara unitatii			20.000	20.000	20.000	20.000	2.905	17.095	4.968
	10	01	17			Indemnizatii de hrana			1.414.300	353.800	1.414.300	1.414.300	273.510	1.140.790	278.201
	10	01	30			Alte drepturi salariale in bani			840.000	270.000	836.759	836.759	134.738	702.021	69.172
	10	02				Cheltuieli salariale in natura			485.000						
	10	02	06			Vouchere de vacanta			485.000						

Capi- tol	Sub- capi- tol	Pa- ra- graf	Gru- pa / Titlu	Ar- ti- col	Ali- ne- at	Denumire indicator	Credite de angajament		Credite bugetare		Angajamente bugetare	Angajamente legale	Plati efectuate	Angajamente legale de platit	Cheltuieli efective
							aprobate la finele perioadei de raportare	trimestriale cumulate	aprobate la finele perioadei de raportare	trimestriale cumulate					
A						B	1	2	3	4	5	6	7	8=6-7	9
			10	03		Contributii			1.078.700	269.700	1.078.700	1.078.700	186.502	892.198	188.067
			10	03	01	Contributii de asigurari sociale de stat			36.000	9.000	36.000	36.000	3.749	32.251	3.762
			10	03	07	Contributia asiguratorie pentru munca			1.042.700	260.700	1.042.700	1.042.700	182.753	859.947	184.305
			20			TITLUL II BUNURI SI SERVICII			20.471.800	5.371.700	1.955.100	1.955.100	1.441.432	513.668	1.698.760
			20	01		Bunuri si servicii			7.850.000	2.146.000	777.774	777.774	609.471	168.303	743.321
			20	01	01	Furnituri de birou			210.000	60.000	44.535	44.535	12.258	32.277	18.400
			20	01	02	Materiale pentru curatenie			640.000	110.000	45.325	45.325	22.166	23.159	57.402
			20	01	03	Incalzit, iluminat si forta motrica			2.230.000	765.000	295.977	295.977	295.977		294.993
			20	01	04	Apa, canal si salubritate			601.000	193.000	78.238	78.238	78.238		78.156
			20	01	05	Carburanti si lubrifianti			60.000	15.000	11.071	11.071	7.838	3.233	9.928
			20	01	06	Piese de schimb			25.000	7.000					
			20	01	08	Posta, telecomunicatii, radio, tv, internet			200.000	50.000	12.200	12.200	11.953	247	12.127
			20	01	09	Materiale si prestari de servicii cu caracter functional			324.000	81.000	21.390	21.390	9.929	11.461	14.153
			20	01	30	Alte bunuri si servicii pentru intretinere si functionare			3.560.000	865.000	269.038	269.038	171.112	97.926	258.162
			20	02		Reparatii curente			3.131.500	684.400	230.709	230.709	205.031	25.678	224.886
			20	03		Hrana			3.000.000	750.000	426.224	426.224	295.396	130.828	396.394
			20	03	01	Hrana pentru oameni			3.000.000	750.000	426.224	426.224	295.396	130.828	396.394
			20	04		Medicamente si materiale sanitare			2.836.000	709.000	375.461	375.461	212.430	163.031	305.794
			20	04	01	Medicamente			1.800.000	450.000	311.595	311.595	161.910	149.685	185.253
			20	04	02	Materiale sanitare			492.000	123.000	19.680	19.680	15.842	3.838	53.760
			20	04	03	Reactivi			200.000	50.000	27.829	27.829	18.321	9.508	19.900
			20	04	04	Dezinfectanti			344.000	86.000	16.357	16.357	16.357		46.881
			20	05		Bunuri de natura obiectelor de inventar			2.786.000	827.000	115.382	115.382	91.836	23.546	
			20	05	01	Uniforme si echipament			380.000	105.000	68.806	68.806	68.806		

Capi- tol	Sub- capi- tol	Pa- ra- graf	Gru- pa / Titlu	Ar- ti- col	Ali- ne- at	Denumire indicator	Credite de angajament		Credite bugetare		Angajamente bugetare	Angajamente legale	Plati efectuate	Angajamente legale de platit	Cheltuieli efective
							aprobat la finele perioadei de raportare	trimestriale cumulate	aprobat la finele perioadei de raportare	trimestriale cumulate					
A						B	1	2	3	4	5	6	7	8=6-7	9
						fixe			10.930.000						
	84					PLATI EFECTUATE IN ANII PRECEDENTI SI RECUPERATE IN ANUL CURENT					-21.351	-21.351	-21.351		
	85					Titlul XXI PLATI EFECTUATE IN ANII PRECEDENTI SI RECUPERATE IN ANUL CURENT					-21.351	-21.351	-21.351		
	85	01				Plati efectuate in anii precedenti si recuperate in anul curent					-21.351	-21.351	-21.351		
	85	01	01			Plati efectuate in anii precedenti si recuperate in anul curent (SF)					-21.351	-21.351	-21.351		
6710						CULTURA, RECREERE SI RELIGIE			19.223.500	7.052.000	8.689.142	8.689.142	2.800.378	5.888.764	5.757.094
	01					CHELTUIELI CURENTE			17.838.500	6.572.000	8.340.703	8.340.703	2.751.078	5.589.625	3.120.448
	10					TITLUL I CHELTUIELI DE PERSONAL			9.714.000	3.273.000	4.610.020	4.610.020	1.992.695	2.617.325	2.007.898
	10	01				Cheltuieli salariale in bani			9.360.000	3.038.500	4.491.020	4.491.020	1.951.483	2.539.537	1.965.851
	10	01	01			Salarii de baza			7.965.000	2.423.000	3.640.000	3.640.000	1.677.656	1.962.344	1.691.052
	10	01	05			Sporuri pentru conditii de munca			338.000	120.000	190.000	190.000	70.861	119.139	70.746
	10	01	06			Alte sporuri			27.000	10.000	15.000	15.000	6.367	8.633	6.192
	10	01	12			Indemnizatii platite unor persoane din afara unitatii			540.000	320.000	387.000	387.000	94.826	292.174	97.051
	10	01	13			Drepturi de delegare			5.000	2.000	20	20	20		20
	10	01	17			Indemnizatii de hrana			460.000	148.500	241.000	241.000	97.058	143.942	96.230
	10	01	30			Alte drepturi salariale in bani			25.000	15.000	18.000	18.000	4.695	13.305	4.560
	10	02				Cheltuieli salariale in natura			165.500	165.500	13.500	13.500		13.500	
	10	02	06			Vouchere de vacanta			165.500	165.500	13.500	13.500		13.500	
	10	03				Contributii			188.500	69.000	105.500	105.500	41.212	64.288	42.047
	10	03	07			Contributia asiguratorie pentru munca			188.500	69.000	105.500	105.500	41.212	64.288	42.047
	20					TITLUL II BUNURI SI SERVICII			8.019.000	3.249.000	3.680.683	3.680.683	736.252	2.944.431	1.089.655
	20	01				Bunuri si servicii			4.502.000	1.367.000	1.674.004	1.674.004	415.093	1.258.911	508.259

Capi- fol	Sub- capi- fol	Pa- ra- graf	Gru- pa / Titlu	Ar- ti- col	Ali- ne- at	Denumire indicator	Credite de angajament		Credite bugetare		Angajamente bugetare	Angajamente legale	Plati efectuate	Angajamente legale de platit	Cheltuieli efective
							aprobrate la finele perioadei de raportare	trimestriale cumulate	aprobrate la finele perioadei de raportare	trimestriale cumulate					
A						B	1	2	3	4	5	6	7	8=6-7	9
			20	01	01	Furnituri de birou			58.000	24.000	40.013	40.013	2.728	37.285	10.342
			20	01	02	Materiale pentru curatenie			60.000	18.000	40.000	40.000		40.000	3.678
			20	01	03	Incalzit, iluminat si forta motrica			495.000	275.000	256.000	256.000	183.917	72.083	193.057
			20	01	04	Apa, canal si salubritate			26.000	9.000	15.440	15.440	4.123	11.317	4.123
			20	01	05	Carburanti si lubrifianti			47.000	25.000	16.700	16.700	4.530	12.170	11.224
			20	01	06	Piese de schimb			16.000	7.000					1.398
			20	01	08	Posta, telecomunicatii, radio, tv, internet			51.000	18.000	29.834	29.834	9.530	20.304	9.529
			20	01	09	Materiale si prestari de servicii cu caracter functional			3.004.000	788.000	776.517	776.517	105.160	671.357	147.952
			20	01	30	Alte bunuri si servicii pentru intretinere si functionare			745.000	203.000	499.500	499.500	105.105	394.395	126.956
			20	02		Reparatii curente			380.000	360.000	30.000	30.000		30.000	
			20	05		Bunuri de natura obiectelor de inventar			494.000	175.000	114.082	114.082	19.145	94.937	271.045
			20	05	01	Uniforme si echipament			10.000	5.000					
			20	05	30	Alte obiecte de inventar			484.000	170.000	114.082	114.082	19.145	94.937	271.045
			20	06		Deplasari, detasari, transferari			60.000	43.000	20.400	20.400	400	20.000	400
			20	06	01	Deplasari interne, detasari, transferari			30.000	19.000	10.400	10.400	400	10.000	400
			20	06	02	Deplasari in strainatate			30.000	24.000	10.000	10.000		10.000	
			20	11		Carti, publicatii si materiale documentare			7.000	7.000	769	769	769		769
			20	13		Pregatire profesionala			25.000	25.000					
			20	14		Protectia muncii			21.000	21.000	5.000	5.000	2.000	3.000	3.000
			20	30		Alte cheltuieli			2.530.000	1.251.000	1.836.428	1.836.428	298.845	1.537.583	306.182
			20	30	01	Reclama si publicitate			35.000	13.000	5.998	5.998	4.924	1.074	3.854
			20	30	04	Chirii			35.000	10.000	10.000	10.000	8.835	1.165	8.210
			20	30	30	Alte cheltuieli cu bunuri si servicii			2.460.000	1.228.000	1.820.430	1.820.430	285.086	1.535.344	294.118
			59			TITLUL XI ALTE CHELTUIELI			105.500	50.000	50.000	50.000	22.131	27.869	22.895

Capi- tol	Sub- capi- tol	Pa- ra- graf	Gru- pa / Titlu	Ar- ti- col	Ali- ne- at	Denumire indicator	Credite de angajament		Credite bugetare		Angajamente bugetare	Angajamente legale	Plati efectuate	Angajamente legale de platit	Cheltuieli efective
							aprobate la finele perioadei de raportare	trimestriale cumulate	aprobate la finele perioadei de raportare	trimestriale cumulate					
A						B	1	2	3	4	5	6	7	8=6-7	9
			59	40		Sume aferente persoanelor cu handicap neincadrate			105.500	50.000	50.000	50.000	22.131	27.869	22.895
			70			CHELTUIELI DE CAPITAL			1.385.000	480.000	350.000	350.000	50.861	299.139	2.636.646
			71			TITLUL XV ACTIVE NEFINANCIARE			1.385.000	480.000	350.000	350.000	50.861	299.139	2.636.646
			71	01		Active fixe			1.385.000	480.000	350.000	350.000	50.861	299.139	2.636.646
			71	01	02	Masini, echipamente si mijloace de transport			164.000	130.000					182.732
			71	01	03	Mobilier, aparatura birotica si alte active corporale									15.932
			71	01	30	Alte active fixe (inclusiv reparatii capitale)			1.221.000	350.000	350.000	350.000	50.861	299.139	2.437.982
			84			PLATI EFECTUATE IN ANII PRECEDENTI SI RECUPERATE IN ANUL CURENT					-1.561	-1.561	-1.561		
			85			Titlul XXI PLATI EFECTUATE IN ANII PRECEDENTI SI RECUPERATE IN ANUL CURENT					-1.561	-1.561	-1.561		
			85	01		Plati efectuate in anii precedenti si recuperate in anul curent					-1.561	-1.561	-1.561		
			85	01	01	Plati efectuate in anii precedenti si recuperate in anul curent (SF)					-1.561	-1.561	-1.561		
7010						LOCUINTE, SERVICII SI DEZVOLTARE PUBLICA			28.897.000	8.241.000	7.075.076	7.075.076	4.752.737	2.322.339	5.611.433
			01			CHELTUIELI CURENTE			26.197.000	7.141.000	6.471.131	6.471.131	4.748.792	1.722.339	5.160.456
			10			TITLUL I CHELTUIELI DE PERSONAL			14.574.000	3.956.000	3.809.047	3.809.047	3.097.362	711.685	3.061.750
			10	01		Cheltuieli salariale in bani			13.984.000	3.626.000	3.487.884	3.487.884	2.937.513	550.371	2.902.319
			10	01	01	Salarii de baza			13.020.000	3.350.000	3.241.865	3.241.865	2.784.924	456.941	2.766.219
			10	01	13	Drepturi de delegare			4.000	1.000	1.000	1.000	40	960	40
			10	01	17	Indemnizatii de hrana			660.000	170.000	160.653	160.653	136.984	23.669	136.060
			10	01	30	Alte drepturi salariale in bani			300.000	105.000	84.366	84.366	15.565	68.801	

Capi- tol	Sub- capi- tol	Pa- ra- graf	Gru- pa / Titlu	Ar- ti- col	Ali- ne- at	Denumire indicator	Credite de angajament		Credite bugetare		Angajamente bugetare	Angajamente legale	Plati efectuate	Angajamente legale de platit	Cheltuieli efective
							aprobate la finele perioadei de raportare	trimestriale cumulate	aprobate la finele perioadei de raportare	trimestriale cumulate					
A						B	1	2	3	4	5	6	7	8=6-7	9
	10	02				Cheltuieli salariale in natura			240.000	240.000	234.130	234.130	94.130	140.000	94.130
	10	02	06			Vouchere de vacanta			240.000	240.000	234.130	234.130	94.130	140.000	94.130
	10	03				Contributii			350.000	90.000	87.033	87.033	65.719	21.314	65.301
	10	03	07			Contributia asiguratorie pentru munca			350.000	90.000	87.033	87.033	65.719	21.314	65.301
	20					TITLUL II BUNURI SI SERVICII			11.398.000	3.125.000	2.604.807	2.604.807	1.609.524	995.283	2.056.449
	20	01				Bunuri si servicii			5.127.000	1.882.000	1.622.786	1.622.786	930.909	691.877	867.905
	20	01	01			Furnituri de birou			120.000	35.000	29.920	29.920	17.905	12.015	20.181
	20	01	02			Materiale pentru curatenie			7.000	3.000	1.676	1.676	1.676		670
	20	01	03			Incalzit, iluminat si forta motrica			1.140.000	870.000	868.556	868.556	334.558	533.998	308.398
	20	01	04			Apa, canal si salubritate			873.000	248.000	103.443	103.443	98.304	5.139	62.058
	20	01	05			Carburanti si lubrifianti			474.000	125.000	118.040	118.040	41.669	76.371	58.312
	20	01	06			Piese de schimb			37.000	17.000	2.000	2.000		2.000	
	20	01	07			Transport			1.000	1.000	1.000	1.000		1.000	
	20	01	08			Posta, telecomunicatii, radio, tv, internet			160.000	38.000	37.797	37.797	37.492	305	35.861
	20	01	09			Materiale si prestari de servicii cu caracter functional			940.000	210.000	202.451	202.451	143.316	59.135	160.229
	20	01	30			Alte bunuri si servicii pentru intretinere si functionare			1.375.000	335.000	257.903	257.903	255.989	1.914	222.196
	20	02				Reparatii curente			500.000	155.000	40.231	40.231	38.590	1.641	94.118
	20	05				Bunuri de natura obiectelor de inventar			150.000	45.000	27.115	27.115	14.714	12.401	61.446
	20	05	01			Uniforme si echipament			25.000	10.000	6.855	6.855	1.855	5.000	2.051
	20	05	30			Alte obiecte de inventar			125.000	35.000	20.260	20.260	12.859	7.401	59.395
	20	06				Deplasari, detasari, transferari			3.000	1.000	245	245	245		245
	20	06	01			Deplasari interne, detasari, transferari			3.000	1.000	245	245	245		245
	20	11				Carti, publicatii si materiale documentare			4.000	3.000	1.000	1.000		1.000	
	20	12				Consultanta si expertiza			10.000	5.000					

Capi- tol	Sub- capi- tol	Pa- ra- graf	Gru- pa / Titlu	Ar- ti- col	Ali- ne- at	Denumire indicator	Credite de angajament		Credite bugetare		Angajamente bugetare	Angajamente legale	Plati efectuate	Angajamente legale de platit	Cheltuieli efective
							aprobate la finele perioadei de raportare	trimestriale cumulate	aprobate la finele perioadei de raportare	trimestriale cumulate					
A						B	1	2	3	4	5	6	7	8=6-7	9
			20	13		Pregatire profesionala			18.000	2.000	2.000	2.000		2.000	
			20	14		Protectia muncii			115.000	48.000	17.367	17.367	11.224	6.143	18.441
			20	25		Cheltuieli judiciare si extrajudiciare derivate din actiuni in reprezentarea intereselor statului, potrivit dispozitiilor legale			5.000	5.000					
			20	30		Alte cheltuieli			5.466.000	979.000	894.063	894.063	613.842	280.221	1.014.294
			20	30	01	Reclama si publicitate			15.000	4.000	4.000	4.000	925	3.075	
			20	30	03	Prime de asigurare non-viata			70.000	15.000	15.000	15.000	5.216	9.784	5.216
			20	30	30	Alte cheltuieli cu bunuri si servicii			5.381.000	960.000	875.063	875.063	607.701	267.362	1.009.078
			59			TITLUL XI ALTE CHELTUIELI			225.000	60.000	57.277	57.277	41.906	15.371	42.257
			59	40		Sume aferente persoanelor cu handicap neincadrate			225.000	60.000	57.277	57.277	41.906	15.371	42.257
			70			CHELTUIELI DE CAPITAL			2.700.000	1.100.000	603.945	603.945	3.945	600.000	450.977
			71			TITLUL XV ACTIVE NEFINANCIARE			2.700.000	1.100.000	603.945	603.945	3.945	600.000	450.977
			71	01		Active fixe			600.000	400.000	400.000	400.000		400.000	450.977
			71	01	01	Constructii			600.000	400.000	400.000	400.000		400.000	430.532
			71	01	02	Masini, echipamente si mijloace de transport									4.866
			71	01	03	Mobilier, aparatura birotica si alte active corporale									7.564
			71	01	30	Alte active fixe (inclusiv reparatii capitale)									8.015
			71	03		Reparatii capitale aferente activelor fixe			2.100.000	700.000	203.945	203.945	3.945	200.000	
7410						PROTECTIA MEDIULUI			40.600.000	19.770.000	19.770.000	19.770.000	11.534.150	8.235.850	7.365.439
			01			CHELTUIELI CURENTE			40.330.000	19.500.000	19.500.000	19.500.000	11.534.150	7.965.850	7.320.007
			20			TITLUL II BUNURI SI SERVICII			40.330.000	19.500.000	19.500.000	19.500.000	11.534.150	7.965.850	7.320.007

Capi- tol	Sub- capi- tol	Pa- ra- graf	Gru- pa / Titlu	Ar- ti- col	Ali- ne- at	Denumire indicator	Credite de angajament		Credite bugetare		Angajamente bugetare	Angajamente legale	Plati efectuate	Angajamente legale de platit	Cheltuieli efective
							aprobate la finele perioadei de raportare	trimestriale cumulate	aprobate la finele perioadei de raportare	trimestriale cumulate					
A						B	1	2	3	4	5	6	7	8=6-7	9
			20	01		Bunuri si servicii			40.330.000	19.500.000	19.500.000	19.500.000	11.534.150	7.965.850	7.320.007
			20	01	09	Materiale si prestari de servicii cu caracter functional			40.330.000	19.500.000	19.500.000	19.500.000	11.534.150	7.965.850	7.320.007
			70			CHELTUIELI DE CAPITAL			270.000	270.000	270.000	270.000		270.000	45.432
			71			TITLUL XV ACTIVE NEFINANCIARE			270.000	270.000	270.000	270.000		270.000	45.432
			71	01		Active fixe			270.000	270.000	270.000	270.000		270.000	45.432
			71	01	02	Masini, echipamente si mijloace de transport			270.000	270.000	270.000	270.000		270.000	45.383
			71	01	30	Alte active fixe (inclusiv reparatii capitale)									49
8410						TRANSPORTURI			8.986.000	2.574.000	2.569.407	2.569.407	620.364	1.949.043	921.181
			01			CHELTUIELI CURENTE			8.926.000	2.564.000	2.564.000	2.564.000	624.957	1.939.043	712.509
			10			TITLUL I CHELTUIELI DE PERSONAL			1.592.000	428.000	428.000	428.000	389.591	38.409	385.257
			10	01		Cheltuieli salariale in bani			1.525.000	385.000	385.000	385.000	362.913	22.087	358.570
			10	01	01	Salarii de baza			1.387.000	348.000	348.000	348.000	333.033	14.967	329.790
			10	01	06	Alte sporuri			19.000	5.000	5.000	5.000	4.789	211	4.346
			10	01	17	Indemnizatii de hrana			65.000	17.000	17.000	17.000	14.211	2.789	14.170
			10	01	30	Alte drepturi salariale in bani			54.000	15.000	15.000	15.000	10.880	4.120	10.264
			10	02		Cheltuieli salariale in natura			34.000	34.000	34.000	34.000	18.850	15.150	18.850
			10	02	06	Vouchere de vacanta			34.000	34.000	34.000	34.000	18.850	15.150	18.850
			10	03		Contributii			33.000	9.000	9.000	9.000	7.828	1.172	7.837
			10	03	07	Contributia asiguratorie pentru munca			33.000	9.000	9.000	9.000	7.828	1.172	7.837
			20			TITLUL II BUNURI SI SERVICII			7.334.000	2.136.000	2.136.000	2.136.000	235.366	1.900.634	327.252
			20	01		Bunuri si servicii			1.567.000	505.000	505.000	505.000	127.798	377.202	127.253
			20	01	01	Furnituri de birou			5.000	2.000	2.000	2.000		2.000	
			20	01	02	Materiale pentru curatenie			2.000	2.000	2.000	2.000		2.000	
			20	01	03	Incalzit, iluminat si forta motrica			60.000	30.000	30.000	30.000	16.713	13.287	15.290
			20	01	04	Apa, canal si salubritate			10.000	5.000	5.000	5.000	398	4.602	378

Capi- tol	Sub- capi- tol	Pa- ra- graf	Gru- pa / Titlu	Ar- ti- col	Ali- ne- at	Denumire indicator	Credite de angajament		Credite bugetare		Angajamente bugetare	Angajamente legale	Plati efectuate	Angajamente legale de platit	Cheltuieli efective
							aprobate la finele perioadei de raportare	trimestriale cumulate	aprobate la finele perioadei de raportare	trimestriale cumulate					
A						B	1	2	3	4	5	6	7	8=6-7	9
			71	01	30	Alte active fixe (inclusiv reparatii capitale)			60.000	10.000	10.000	10.000		10.000	
			84			TITLUL XV PLATI EFECTUATE IN ANII PRECEDENTI SI RECUPERATE IN ANUL CURENT					-4.593	-4.593	-4.593		
			85			Titlul XXI PLATI EFECTUATE IN ANII PRECEDENTI SI RECUPERATE IN ANUL CURENT					-4.593	-4.593	-4.593		
			85	01		Plati efectuate in anii precedenti si recuperate in anul curent					-4.593	-4.593	-4.593		
			85	01	01	Plati efectuate in anii precedenti si recuperate in anul curent (SF)					-4.593	-4.593	-4.593		
8710						ALTE ACTIUNI ECONOMICE			13.000.000	4.725.000	10.023.263	10.023.263	2.284.004	7.739.259	2.894.782
			01			CHELTUIELI CURENTE			11.100.000	3.925.000	8.879.266	8.879.266	2.299.962	6.579.304	2.668.487
			10			TITLUL I CHELTUIELI DE PERSONAL			7.673.000	2.080.000	7.518.000	7.518.000	1.393.903	6.124.097	1.441.014
			10	01		Cheltuieli salariale in bani			7.373.000	2.035.000	7.368.000	7.368.000	1.364.289	6.003.711	1.409.302
			10	01	01	Salarii de baza			6.718.000	1.800.000	6.718.000	6.718.000	1.228.880	5.489.120	1.310.191
			10	01	13	Drepturi de delegare			5.000	5.000					
			10	01	17	Indemnizatii de hrana			400.000	120.000	400.000	400.000	68.497	331.503	76.020
			10	01	30	Alte drepturi salariale in bani			250.000	110.000	250.000	250.000	66.912	183.088	23.091
			10	02		Cheltuieli salariale in natura			150.000						
			10	02	06	Vouchere de vacanta			150.000						
			10	03		Contributii			150.000	45.000	150.000	150.000	29.614	120.386	31.712
			10	03	07	Contributia asiguratorie pentru munca			150.000	45.000	150.000	150.000	29.614	120.386	31.712
			20			TITLUL II BUNURI SI SERVICII			3.397.000	1.835.000	1.331.266	1.331.266	903.926	427.340	1.224.833
			20	01		Bunuri si servicii			2.445.000	1.414.000	848.657	848.657	612.688	235.969	924.219
			20	01	01	Furnituri de birou			5.000	2.000	1.780	1.780	1.230	550	4.755
			20	01	02	Materiale pentru curatenie			5.000	2.000	468	468	468		136

Capi- tol	Sub- capi- tol	Pa- ra- graf	Gru- pa / Titlu	Ar- ti- col	Ali- ne- at	Denumire indicator	Credite de angajament		Credite bugetare		Angajamente bugetare	Angajamente legale	Plati efectuate	Angajamente legale de platit	Cheltuieli efective
							aprobate la finele perioadei de raportare	trimestriale cumulate	aprobate la finele perioadei de raportare	trimestriale cumulate					
A						B	1	2	3	4	5	6	7	8=6-7	9
			20	01	03	Incalzit, iluminat si forta motrica			1.000.000	800.000	600.000	600.000	432.685	167.315	432.548
			20	01	04	Apa, canal si salubritate			50.000	30.000	44.000	44.000	10.325	33.675	10.325
			20	01	05	Carburanti si lubrifianti			500.000	150.000	264	264	264		122.405
			20	01	06	Piese de schimb			50.000	20.000	9.910	9.910	9.910		12.612
			20	01	08	Posta, telecomunicatii, radio, tv, internet			30.000	10.000	27.000	27.000	7.396	19.604	7.396
			20	01	30	Alte bunuri si servicii pentru intretinere si functionare			805.000	400.000	165.235	165.235	150.410	14.825	334.042
			20	02		Reparatii curente			90.000	50.000	44.076	44.076	36.229	7.847	42.397
			20	04		Medicamente si materiale sanitare			2.000	2.000					
			20	04	01	Medicamente			2.000	2.000					
			20	05		Bunuri de natura obiectelor de inventar			55.000	32.000	820	820	820		
			20	05	01	Uniforme si echipament			5.000	2.000					
			20	05	30	Alte obiecte de inventar			50.000	30.000	820	820	820		
			20	13		Pregatire profesionala			5.000	2.000					
			20	14		Protectia muncii			10.000	5.000					
			20	30		Alte cheltuieli			790.000	330.000	437.713	437.713	254.189	183.524	258.217
			20	30	03	Prime de asigurare non-viata			40.000	30.000	20.000	20.000	12.653	7.347	12.653
			20	30	30	Alte cheltuieli cu bunuri si servicii			750.000	300.000	417.713	417.713	241.536	176.177	245.564
			59			TITLUL XI ALTE CHELTUIELI			30.000	10.000	30.000	30.000	2.133	27.867	2.640
			59	40		Sume aferente persoanelor cu handicap neincadrate			30.000	10.000	30.000	30.000	2.133	27.867	2.640
			70			CHELTUIELI DE CAPITAL			1.900.000	800.000	1.168.998	1.168.998	9.043	1.159.955	226.295
			71			TITLUL XV ACTIVE NEFINANCIARE			1.900.000	800.000	1.168.998	1.168.998	9.043	1.159.955	226.295
			71	01		Active fixe			1.900.000	800.000	1.168.998	1.168.998	9.043	1.159.955	226.295
			71	01	01	Constructii			1.410.000	600.000	1.160.000	1.160.000	45	1.159.955	14.330
			71	01	02	Masini, echipamente si mijloace de transport			490.000	200.000	8.998	8.998	8.998		211.965

Capi- tol	Sub- capi- tol	Pa- ra- graf	Gru- pa / Titlu	Ar- ti- col	Ali- ne- at	Denumire indicator	Credite de angajament		Credite bugetare		Angajamente bugetare	Angajamente legale	Plati efectuate	Angajamente legale de platit	Cheltuieli efective
							aprobate la finele perioadei de raportare	trimestriale cumulate	aprobate la finele perioadei de raportare	trimestriale cumulate					
A						B	1	2	3	4	5	6	7	8=6-7	9
			84			TITLUL XV PLATI EFECTUATE IN ANII PRECEDENTI SI RECUPERATE IN ANUL CURENT					-25.001	-25.001	-25.001		
			85			Titlu XXI PLATI EFECTUATE IN ANII PRECEDENTI SI RECUPERATE IN ANUL CURENT					-25.001	-25.001	-25.001		
			85	01		Plati efectuate in anii precedenti si recuperate in anul curent					-25.001	-25.001	-25.001		
			85	01	01	Plati efectuate in anii precedenti si recuperate in anul curent (SF)					-25.001	-25.001	-25.001		

Conducatorul institutiei

VIOREL MARIAN DRAGOMIR

Conducatorul compartimentului
financiar-contabil

VASILICA GURGU

Capi- tol	Sub- capi- tol	Pa- ra- graf	Gru- pa / Titlu	Ar- ti- col	Ali- ne- at	Denumire indicator	Prevederi bugetare aprobrate la finele perioadei de raportare	Prevederi bugetare trimestriale cumulate	Drepturi constatate			Incasari realizate	Stingeri pe alte cai decat incasari	Drepturi constatate de incasat
									Total, din care:	din anii precedenti	din anul curent			
A						B	1	2	3=4+5	4	5	6	7	8=3-6-7
3310	30					directiile de sanatate publica din sume alocate de la bugetul de stat	2.053.000	554.500	402.000		402.000	402.000		
	50					Alte venituri din prestari de servicii si alte activitati	17.501.100	3.885.100	1.885.628	1.318.073	567.555	605.545	3.261	1.276.822
3410						VENITURI DIN TAXE ADMINISTRATIVE, ELIBERARI PERMISE	680.000	251.000	1.014.562	336.260	678.302	361.171		653.391
	50					Alte venituri din taxe administrative, eliberari permise	680.000	251.000	1.014.562	336.260	678.302	361.171		653.391
3510						AMENZI, PENALITATI SI CONFISCARI	17.000	5.000	4.708.707	4.684.555	24.152	11.336		4.697.371
	50					Alte amenzi, penalitati si confiscari	17.000	5.000	4.708.707	4.684.555	24.152	11.336		4.697.371
3610						DIVERSE VENITURI	207.000	80.000	44.142	12.681	31.461	30.492		13.650
	50					Alte venituri	207.000	80.000	44.142	12.681	31.461	30.492		13.650
3710						TRANSFERURI VOLUNTARE, ALTELE DECAT SUBVENTIILE	261.900	286.900	285.110		285.110	285.110		
	03					Varsaminte din sectiunea de functionare pentru finantarea sectiunii de dezvoltare a bugetului local	-438.100	-313.100	-14.578		-14.578	-14.578		
	50					Alte transferuri voluntare	700.000	600.000	299.688		299.688	299.688		
4000	10					III. OPERATIUNI FINANCIARE			4.300.088		4.300.088	4.300.088		
4010						INCASARI DIN RAMBURSAREA IMPRUMUTURILOR ACORDATE			36.763		36.763	36.763		
	15					Sume utilizate din excedentul anului precedent pentru efectuarea de cheltuieli			36.763		36.763	36.763		
						Sume utilizate de administratiile locale din excedentul anului precedent								

Capi- tol	Sub- capi- tol	Pa- ra- graf	Gru- pa/ Titlu	Ar- ti- col	Ali- ne- at	Denumire indicator	Prevederi bugetare aprobrate la finele perioadei de raportare	Prevederi bugetare trimestriale cumulate	Drepturi constatate			Incasari realizate	Stingeri pe alte cai decat incasari	Drepturi constatate de incasat
									Total, din care:	din anii precedenti	din anul curent			
A						B	1	2	3=4+5	4	5	6	7	8=3-6-7
4010	15	01				pentru sectiunea de functionare			36.763		36.763	36.763		
4110						ALTE OPERATIUNI FINANCIARE			4.263.325		4.263.325	4.263.325		
		06				Sume din excedentul anului precedent pentru acoperirea golurilor temporare de casa			4.263.325		4.263.325	4.263.325		
4100	10					IV. SUBVENTII	114.897.500	41.823.000	32.149.831		32.149.831	32.149.831		
4210						SUBVENTII DE LA BUGETUL DE STAT	65.000	5.000						
		43				Sume primite de institutiile publice si activitatile finantate integral sau parțial din venituri proprii in cadrul programului FEAGA implementate de APIA	65.000	5.000						
4310						SUBVENTII DE LA ALTE ADMINISTRATII	114.832.500	41.818.000	32.149.831		32.149.831	32.149.831		
		09				Subventii pentru institutii publice	92.669.500	36.278.000	27.737.702		27.737.702	27.737.702		
		33				Subventii din bugetul Fondului national unic de asigurari sociale de sanatate pentru acoperirea creșterilor salariale	22.163.000	5.540.000	4.412.129		4.412.129	4.412.129		

Conducatorul institutiei,

VIOREL MARIAN DRAGOMIR

Conducatorul compart. fin. contabil

VASILICA GURGU

MUNICIPIUL BRAILA

DETALIEREA CHELTUIELILOR
INSTITUTII PUBLICE FINANTATE DIN VENITURI PROPRII
SI SUBVENTII DIN BUGETUL LOCAL
SECTIUNEA DE FUNCTIONARE
31.03.2023

Pag. 1 - lei-

Capi- tol	Sub- capi- tol	Pa- ra- graf	Gru- pa / Titlu	Ar- ti- col	Ali- ne- at	Denumire indicator	Credite de angajament		Credite bugetare		Angajamente bugetare	Angajamente legale	Plati efectuate	Angajamente legale de platit	Cheltuieli efective
							aprobat la finele perioadei de raportare	trimestriale cumulate	aprobat la finele perioadei de raportare	trimestriale cumulate					
A						B	1	2	3	4	5	6	7	8=6-7	9
5010						TOTAL CHELTUIELI DIN VENITURI PROPRII SI SUBVENTII			193.977.420	62.955.320	109.774.428	109.774.428	37.608.775	72.165.653	35.597.226
	01					CHELTUIELI CURENTE			193.977.420	62.955.320	109.902.799	109.902.799	37.737.146	72.165.653	35.597.226
	10					TITLUL I CHELTUIELI DE PERSONAL			93.465.800	24.931.800	75.789.626	75.789.626	19.832.380	55.957.246	20.129.907
	20					TITLUL II BUNURI SI SERVICII			99.863.120	37.831.520	33.687.896	33.687.896	17.804.066	15.883.830	15.366.169
	59					TITLUL XI ALTE CHELTUIELI			648.500	192.000	425.277	425.277	100.700	324.577	101.150
	84					PLATI EFECTUATE IN ANII PRECEDENTI SI RECUPERATE IN ANUL CURENT					-128.371	-128.371	-128.371		
	85					Titlul XXI PLATI EFECTUATE IN ANII PRECEDENTI SI RECUPERATE IN ANUL CURENT					-128.371	-128.371	-128.371		
6110						ORDINE PUBLICA SI SIGURANTA NATIONALA			19.437.000	5.171.000	18.339.924	18.339.924	4.416.322	13.923.602	4.749.455
	01					CHELTUIELI CURENTE			19.437.000	5.171.000	18.415.789	18.415.789	4.492.187	13.923.602	4.749.455
	10					TITLUL I CHELTUIELI DE PERSONAL			18.257.000	4.783.000	18.257.000	18.257.000	4.333.398	13.923.602	4.554.083
	10	01				Cheltuieli salariale in bani			17.388.000	4.347.000	17.388.000	17.388.000	3.991.109	13.396.891	3.922.177
	10	01	01			Salarii de baza			16.268.000	4.067.000	16.268.000	16.268.000	3.781.842	12.486.158	3.707.134
	10	01	17			Indemnizatii de hrana			820.000	205.000	820.000	820.000	164.625	655.375	166.498
	10	01	30			Alte drepturi salariale in bani			300.000	75.000	300.000	300.000	44.642	255.358	48.545
	10	02				Cheltuieli salariale in natura			485.000	340.000	485.000	485.000	253.750	231.250	543.683
	10	02	03			Uniforme si echipament obligatoriu			200.000	70.000	200.000	200.000		200.000	289.933
	10	02	06			Vouchere de vacanta			285.000	270.000	285.000	285.000	253.750	31.250	253.750
	10	03				Contributii			384.000	96.000	384.000	384.000	88.539	295.461	88.223
	10	03	07			Contributia asiguratorie pentru munca			384.000	96.000	384.000	384.000	88.539	295.461	88.223
	20					TITLUL II BUNURI SI SERVICII			1.180.000	388.000	158.789	158.789	158.789		195.372
	20	01				Bunuri si servicii			724.000	240.000	118.065	118.065	118.065		150.025
	20	01	01			Furnituri de birou			25.000	7.000	3.803	3.803	3.803		9.963
	20	01	02			Materiale pentru curatenie			3.000	1.000					1.187
	20	01	03			Incalzit, iluminat si forta motrica			180.000	90.000	37.409	37.409	37.409		28.535

Capi- tol	Sub- capi- tol	Pa- ra- graf	Gru- pa / Titlu	Ar- ti- col	Ali- ne- at	Denumire indicator	Credite de angajament		Credite bugetare		Angajamente bugetare	Angajamente legale	Plati efectuate	Angajamente legale de platit	Cheltuieli efective
							aprobate la finele perioadei de raportare	trimestriale cumulate	aprobate la finele perioadei de raportare	trimestriale cumulate					
A						B	1	2	3	4	5	6	7	8=6-7	9
			20	01	04	Apa, canal si salubritate			20.000	7.000	2.676	2.676	2.676		9.464
			20	01	05	Carburanti si lubrifianti			65.000						29.719
			20	01	06	Piese de schimb			55.000	15.000	8.699	8.699	8.699		8.239
			20	01	08	Posta, telecomunicatii, radio, tv, internet			70.000	35.000	20.059	20.059	20.059		17.642
			20	01	09	Materiale si prestari de servicii cu caracter functional			210.000	50.000	40.162	40.162	40.162		40.163
			20	01	30	Alte bunuri si servicii pentru intretinere si functionare			96.000	35.000	5.257	5.257	5.257		5.113
			20	02		Reparatii curente			5.000	2.000					
			20	05		Bunuri de natura obiectelor de inventar			20.000	5.000	1.430	1.430	1.430		26.875
			20	05	30	Alte obiecte de inventar			20.000	5.000	1.430	1.430	1.430		26.875
			20	06		Deplasari, detasari, transferari			10.000	4.000	40	40	40		40
			20	06	01	Deplasari interne, detasari, transferari			10.000	4.000	40	40	40		40
			20	11		Carti, publicatii si materiale documentare			1.000	1.000					
			20	12		Consultanta si expertiza			20.000	10.000					
			20	13		Pregatire profesionala			60.000	20.000					
			20	14		Protectia muncii			15.000	4.000	2.700	2.700	2.700		2.700
			20	15		Munitie, furnituri si armament de natura activelor fixe pentru armata			10.000	5.000					
			20	25		Cheltuieli judiciare si extrajudiciare derivate din actiuni in reprezentarea intereselor statului, potrivit dispozitiilor legale			25.000	15.000	1.670	1.670	1.670		1.670
			20	30		Alte cheltuieli			290.000	82.000	34.884	34.884	34.884		14.062
			20	30	01	Reclama si publicitate			6.000	2.000	1.050	1.050	1.050		1.050
			20	30	03	Prime de asigurare non-viata			15.000	5.000	846	846	846		846

Capi- tol	Sub- capi- tol	Pa- ra- graf	Gru- pa / Titlu	Ar- ti- col	Ali- ne- at	Denumire indicator	Credite de angajament		Credite bugetare		Angajamente bugetare	Angajamente legale	Plati efectuate	Angajamente legale de platit	Cheltuieli efective
							aprobate la finele perioadei de raportare	trimestriale cumulate	aprobate la finele perioadei de raportare	trimestriale cumulate					
A						B	1	2	3	4	5	6	7	8=6-7	9
			20	30	30	Alte cheltuieli cu bunuri si servicii			269.000	75.000	32.988	32.988	32.988		12.166
			84			PLATI EFECTUATE IN ANII PRECEDENTI SI RECUPERATE IN ANUL CURENT					-75.865	-75.865	-75.865		
			85			Titlul XXI PLATI EFECTUATE IN ANII PRECEDENTI SI RECUPERATE IN ANUL CURENT					-75.865	-75.865	-75.865		
			85	01		Plati efectuate in anii precedenti si recuperate in anul curent					-75.865	-75.865	-75.865		
			85	01	01	Plati efectuate in anii precedenti si recuperate in anul curent (SF)					-75.865	-75.865	-75.865		
6510						INVATAMANT			8.980.120	2.560.620	3.568.051	3.568.051	1.431.390	2.136.661	1.753.424
			01			CHELTUIELI CURENTE			8.980.120	2.560.620	3.568.051	3.568.051	1.431.390	2.136.661	1.753.424
			10			TITLUL I CHELTUIELI DE PERSONAL			1.246.800	333.800	1.246.800	1.246.800	246.763	1.000.037	299.583
			10	01		Cheltuieli salariale in bani			1.219.000	326.000	1.219.000	1.219.000	241.421	977.579	293.762
			10	01	01	Salarii de baza			441.000	117.000	441.000	441.000	88.302	352.698	102.381
			10	01	06	Alte sporuri			20.000	5.000	20.000	20.000	2.100	17.900	2.378
			10	01	10	Fond pentru posturi ocupate prin cumul			150.000	40.000	150.000	150.000	39.499	110.501	51.871
			10	01	11	Fond aferent platii cu ora			570.000	150.000	570.000	570.000	105.771	464.229	133.755
			10	01	17	Indemnizatii de hrana			24.000	6.000	24.000	24.000	3.025	20.975	3.246
			10	01	30	Alte drepturi salariale in bani			14.000	8.000	14.000	14.000	2.724	11.276	131
			10	03		Contributii			27.800	7.800	27.800	27.800	5.342	22.458	5.821
			10	03	07	Contributia asiguratorie pentru munca			27.800	7.800	27.800	27.800	5.342	22.458	5.821
			20			TITLUL II BUNURI SI SERVICII			7.733.320	2.226.820	2.321.251	2.321.251	1.184.627	1.136.624	1.453.841
			20	01		Bunuri si servicii			624.710	189.760	294.586	294.586	63.915	230.671	71.962
			20	01	01	Furnituri de birou			26.000	12.000	10.525	10.525	1.099	9.426	2.897
			20	01	02	Materială pentru curatenie			47.400	17.100	9.474	9.474	1.474	8.000	2.907
			20	01	03	Incalzit, iluminat si forta motrica			36.000	14.000	13.599	13.599	2.214	11.385	1.834
			20	01	04	Apa, canal si salubritate			12.000	5.000	2.991	2.991	220	2.771	449

Capi- tol	Sub- capi- tol	Pa- ra- graf	Gru- pa / Titlu	Ar- ti- col	Ali- ne- at	Denumire indicator	Credite de angajament		Credite bugetare		Angajamente bugetare	Angajamente legale	Plati efectuate	Angajamente legale de platit	Cheltuieli efective
							aprobate la finele perioadei de raportare	trimestriale cumulate	aprobate la finele perioadei de raportare	trimestriale cumulate					
A						B	1	2	3	4	5	6	7	8=6-7	9
			20	01	05	Carburanti si lubrifianti			20.000	5.000	34.922	34.922	2.012	32.910	1.316
			20	01	06	Piese de schimb			3.000	2.000	417	417	417		417
			20	01	08	Posta, telecomunicatii, radio, tv, internet			10.000	2.000	6.042	6.042	625	5.417	1.290
			20	01	09	Materiale si prestari de servicii cu caracter functional			94.000	27.000	63.316	63.316	10.190	53.126	10.035
			20	01	30	Alte bunuri si servicii pentru intretinere si functionare			376.310	105.660	153.300	153.300	45.664	107.636	50.817
			20	02		Reparatii curente			176.500	19.500	88.330	88.330	5.330	83.000	5.330
			20	03		Hrana			6.351.620	1.894.750	1.683.027	1.683.027	1.097.889	585.138	1.249.486
			20	03	01	Hrana pentru oameni			6.351.620	1.894.750	1.683.027	1.683.027	1.097.889	585.138	1.249.486
			20	05		Bunuri de natura obiectelor de inventar			121.440	33.910	40.035	40.035	535	39.500	5.706
			20	05	03	Lenjerie si accesorii de pat			5.000						
			20	05	30	Alte obiecte de inventar			116.440	33.910	40.035	40.035	535	39.500	5.706
			20	06		Deplasari, detasari, transferari			1.000	1.000					
			20	06	01	Deplasari interne, detasari, transferari			1.000	1.000					
			20	11		Carti, publicatii si materiale documentare			8.000	500	2.000	2.000		2.000	
			20	13		Pregatire profesionala			33.000	11.000	3.000	3.000		3.000	
			20	14		Protectia muncii			6.000	2.000	1.000	1.000		1.000	
			20	30		Alte cheltuieli			411.050	74.400	209.273	209.273	16.958	192.315	121.357
			20	30	30	Alte cheltuieli cu bunuri si servicii			411.050	74.400	209.273	209.273	16.958	192.315	121.357
6610						SANATATE			61.168.800	15.521.700	42.142.508	42.142.508	9.833.279	32.309.229	10.112.440
						CHELTUIELI CURENTE			61.168.800	15.521.700	42.163.859	42.163.859	9.854.630	32.309.229	10.112.440
						TITLUL I CHELTUIELI DE PERSONAL			40.409.000	10.078.000	39.920.759	39.920.759	8.378.668	31.542.091	8.380.322
						10 01 Cheltuieli salariale in bani			38.845.300	9.808.300	38.842.059	38.842.059	8.192.166	30.649.893	8.192.255
						10 01 01 Salarii de baza			23.252.000	5.831.000	23.252.000	23.252.000	4.993.367	18.258.633	5.037.310
						10 01 05 Sporuri pentru conditii de munca			9.786.000	2.449.500	9.786.000	9.786.000	2.035.753	7.750.247	2.083.337

Capi- tol	Sub- capi- tol	Pa- ra- graf	Gru- pa / Titlu	Ar- ti- col	Ali- ne- at	Denumire indicator	Credite de angajament		Credite bugetare		Angajamente bugetare	Angajamente legale	Plati efectuate	Angajamente legale de platit	Cheltuieli efective
							aprobate la finele perioadei de raportare	trimestriale cumulate	aprobate la finele perioadei de raportare	trimestriale cumulate					
A						B	1	2	3	4	5	6	7	8=6-7	9
			10	01	06	Alte sporuri			2.933.000	734.000	2.933.000	2.933.000	642.046	2.290.954	616.255
			10	01	11	Fond aferent platii cu ora			600.000	150.000	600.000	600.000	109.847	490.153	103.012
			10	01	12	Indemnizatii platite unor persoane din afara unitatii			20.000	20.000	20.000	20.000	2.905	17.095	4.968
			10	01	17	Indemnizatii de hrana			1.414.300	353.800	1.414.300	1.414.300	273.510	1.140.790	278.201
			10	01	30	Alte drepturi salariale in bani			840.000	270.000	836.759	836.759	134.738	702.021	69.172
			10	02		Cheltuieli salariale in natura			485.000						
			10	02	06	Vouchere de vacanta			485.000						
			10	03		Contributii			1.078.700	269.700	1.078.700	1.078.700	186.502	392.198	188.067
			10	03	01	Contributii de asigurari sociale de stat			36.000	9.000	36.000	36.000	3.749	32.251	3.762
			10	03	07	Contributia asiguratorie pentru munca			1.042.700	260.700	1.042.700	1.042.700	182.753	859.947	184.305
			20			TITLUL II BUNURI SI SERVICII			20.471.800	5.371.700	1.955.100	1.955.100	1.441.432	513.668	1.698.760
			20	01		Bunuri si servicii			7.850.000	2.146.000	777.774	777.774	609.471	168.303	743.321
			20	01	01	Furnituri de birou			210.000	60.000	44.535	44.535	12.258	32.277	18.400
			20	01	02	Materiale pentru curatenie			640.000	110.000	45.325	45.325	22.166	23.159	57.402
			20	01	03	Incalzit, iluminat si forta motrica			2.230.000	765.000	295.977	295.977	295.977		294.993
			20	01	04	Apa, canal si salubritate			601.000	193.000	78.238	78.238	78.238		78.156
			20	01	05	Carburanti si lubrifianti			60.000	15.000	11.071	11.071	7.838	3.233	9.928
			20	01	06	Piese de schimb			25.000	7.000					
			20	01	08	Posta, telecomunicatii, radio, tv, internet			200.000	50.000	12.200	12.200	11.953	247	12.127
			20	01	09	Materiale si prestari de servicii cu caracter functional			324.000	81.000	21.390	21.390	9.929	11.461	14.153
			20	01	30	Alte bunuri si servicii pentru intretinere si functionare			3.560.000	865.000	269.038	269.038	171.112	97.926	258.162
			20	02		Reparatii curente			3.131.500	684.400	230.709	230.709	205.031	25.678	224.886
			20	03		Hrana			3.000.000	750.000	426.224	426.224	295.396	130.828	396.394

Capi- tol	Sub- capi- tol	Pa- ra- graf	Gru- pa / Titlu	Ar- ti- col	Ali- ne- at	Denumire indicator	Credite de angajament		Credite bugetare		Angajamente bugetare	Angajamente legale	Plati efectuate	Angajamente legale de platit	Cheltuieli efective
							aprobate la finele perioadei de raportare	trimestriale cumulate	aprobate la finele perioadei de raportare	trimestriale cumulate					
A						B	1	2	3	4	5	6	7	8=6-7	9
			20	03	01	Hrana pentru oameni			3.000.000	750.000	426.224	426.224	295.396	130.828	396.394
			20	04		Medicamente si materiale sanitare			2.836.000	709.000	375.461	375.461	212.430	163.031	305.794
			20	04	01	Medicamente			1.800.000	450.000	311.595	311.595	161.910	149.685	185.253
			20	04	02	Materiale sanitare			492.000	123.000	19.680	19.680	15.842	3.838	53.760
			20	04	03	Reactivi			200.000	50.000	27.829	27.829	18.321	9.508	19.900
			20	04	04	Dezinfectanti			344.000	86.000	16.357	16.357	16.357		46.881
			20	05		Bunuri de natura obiectelor de inventar			2.786.000	827.000	115.382	115.382	91.836	23.546	
			20	05	01	Uniforme si echipament			380.000	105.000	68.806	68.806	68.806		
			20	05	03	Lenjerie si accesorii de pat			380.000	140.000					
			20	05	30	Alte obiecte de inventar			2.026.000	582.000	46.576	46.576	23.030	23.546	
			20	06		Deplasari, detasari, transferari			20.000	8.000	900	900	600	300	300
			20	06	01	Deplasari interne, detasari, transferari			20.000	8.000	900	900	600	300	300
			20	09		Materiale de laborator			20.000	10.000	1.601	1.601		1.601	781
			20	11		Carti, publicatii si materiale documentare			37.300	37.300					
			20	13		Pregatire profesionala			100.000	25.000	300	300	300		300
			20	14		Protectia muncii			131.000	35.000	480	480	480		480
			20	25		Cheltuieli judiciare si extrajudiciare derivate din actiuni in reprezentarea intereselor statului, potrivit dispozitiilor legale			40.000	10.000					
			20	30		Alte cheltuieli			520.000	130.000	26.269	26.269	25.888	381	26.504
			20	30	01	Reclama si publicitate			20.000	5.000	637	637	256	381	637
			20	30	03	Prime de asigurare non-viata			100.000	25.000	24.876	24.876	24.876		24.876
			20	30	30	Alte cheltuieli cu bunuri si servicii			400.000	100.000	756	756	756		991
			59			TITLUL XI ALTE CHELTUIELI			288.000	72.000	288.000	288.000	34.530	253.470	33.358
			59	40		Surse aferente persoanelor cu handicap neincadrate			288.000	72.000	288.000	288.000	34.530	253.470	33.358

Capi- tol	Sub- capi- tol	Pa- ra- graf	Gru- pa / Titlu	Ar- ti- col	Ali- ne- at	Denumire indicator	Credite de angajament		Credite bugetare		Angajamente bugetare	Angajamente legale	Plati efectuate	Angajamente legale de platit	Cheltuieli efective
							aprobate la finele perioadei de raportare	trimestriale cumulate	aprobate la finele perioadei de raportare	trimestriale cumulate					
A						B	1	2	3	4	5	6	7	8=6-7	9
			84			PLATI EFECTUATE IN ANII PRECEDENTI SI RECUPERATE IN ANUL CURENT					-21.351	-21.351	-21.351		
			85			Titlul XXI PLATI EFECTUATE IN ANII PRECEDENTI SI RECUPERATE IN ANUL CURENT					-21.351	-21.351	-21.351		
			85	01		Plati efectuate in anii precedenti si recuperate in anul curent					-21.351	-21.351	-21.351		
			85	01	01	Plati efectuate in anii precedenti si recuperate in anul curent (SF)					-21.351	-21.351	-21.351		
6710						CULTURA, RECREERE SI RELIGIE			17.838.500	6.572.000	8.339.142	8.339.142	2.749.517	5.589.625	3.120.448
			01			CHELTUIELI CURENTE			17.838.500	6.572.000	8.340.703	8.340.703	2.751.078	5.589.625	3.120.448
			10			TITLUL I CHELTUIELI DE PERSONAL			9.714.000	3.273.000	4.610.020	4.610.020	1.992.695	2.617.325	2.007.898
			10	01		Cheltuieli salariale in bani			9.360.000	3.038.500	4.491.020	4.491.020	1.951.483	2.539.537	1.965.851
			10	01	01	Salarii de baza			7.965.000	2.423.000	3.640.000	3.640.000	1.677.656	1.962.344	1.691.052
			10	01	05	Sporuri pentru conditii de munca			338.000	120.000	190.000	190.000	70.861	119.139	70.746
			10	01	06	Alte sporuri			27.000	10.000	15.000	15.000	6.367	8.633	6.192
			10	01	12	Indemnizatii platite unor persoane din afara unitatii			540.000	320.000	387.000	387.000	94.826	292.174	97.051
			10	01	13	Drepturi de delegare			5.000	2.000	20	20	20		20
			10	01	17	Indemnizatii de hrana			460.000	148.500	241.000	241.000	97.058	143.942	96.230
			10	01	30	Alte drepturi salariale in bani			25.000	15.000	18.000	18.000	4.695	13.305	4.560
			10	02		Cheltuieli salariale in natura			165.500	165.500	13.500	13.500		13.500	
			10	02	06	Vouchere de vacanta			165.500	165.500	13.500	13.500		13.500	
			10	03		Contributii			188.500	69.000	105.500	105.500	41.212	64.288	42.047
			10	03	07	Contributia asiguratorie pentru munca			188.500	69.000	105.500	105.500	41.212	64.288	42.047
			20			TITLUL II BUNURI SI SERVICII			8.019.000	3.249.000	3.680.683	3.680.683	736.252	2.944.431	1.089.655
			20	01		Bunuri si servicii			4.502.000	1.367.000	1.674.004	1.674.004	415.093	1.258.911	508.259
			20	01	01	Furnituri de birou			58.000	24.000	40.013	40.013	2.728	37.285	10.342

Capi- fol	Sub- capi- fol	Pa- ra- graf	Gru- pa / Titlu	Ar- ti- col	Ali- ne- at	Denumire indicator	Credite de angajament		Credite bugetare		Angajamente bugetare	Angajamente legale	Plati efectuate	Angajamente legale de platit	Cheltuieli efective
							aprobate la finele perioadei de raportare	trimestriale cumulate	aprobate la finele perioadei de raportare	trimestriale cumulate					
A						B	1	2	3	4	5	6	7	8=6-7	9
						neincadrate			105.500	50.000	50.000	50.000	22.131	27.869	22.895
	84					PLATI EFECTUATE IN ANII PRECEDENTI SI RECUPERATE IN ANUL CURENT					-1.561	-1.561	-1.561		
	85					Titlul XXI PLATI EFECTUATE IN ANII PRECEDENTI SI RECUPERATE IN ANUL CURENT					-1.561	-1.561	-1.561		
	85	01				Plati efectuate in anii precedenti si recuperate in anul curent					-1.561	-1.561	-1.561		
	85	01	01			Plati efectuate in anii precedenti si recuperate in anul curent (SF)					-1.561	-1.561	-1.561		
7010						LOCUINTE, SERVICII SI DEZVOLTARE PUBLICA			26.197.000	7.141.000	6.471.131	6.471.131	4.748.792	1.722.339	5.160.456
	01					CHELTUIELI CURENTE			26.197.000	7.141.000	6.471.131	6.471.131	4.748.792	1.722.339	5.160.456
	10					TITLUL I CHELTUIELI DE PERSONAL			14.574.000	3.956.000	3.809.047	3.809.047	3.097.362	711.685	3.061.750
	10	01				Cheltuieli salariale in bani			13.984.000	3.626.000	3.487.884	3.487.884	2.937.513	550.371	2.902.319
	10	01	01			Salarii de baza			13.020.000	3.350.000	3.241.865	3.241.865	2.784.924	456.941	2.766.219
	10	01	13			Drepturi de delegare			4.000	1.000	1.000	1.000	40	960	40
	10	01	17			Indemnizatii de hrana			660.000	170.000	160.653	160.653	136.984	23.669	136.060
	10	01	30			Alte drepturi salariale in bani			300.000	105.000	84.366	84.366	15.565	68.801	
	10	02				Cheltuieli salariale in natura			240.000	240.000	234.130	234.130	94.130	140.000	94.130
	10	02	06			Vouchere de vacanta			240.000	240.000	234.130	234.130	94.130	140.000	94.130
	10	03				Contributii			350.000	90.000	87.033	87.033	65.719	21.314	65.301
	10	03	07			Contributia asiguratorie pentru munca			350.000	90.000	87.033	87.033	65.719	21.314	65.301
	20					TITLUL II BUNURI SI SERVICII			11.398.000	3.125.000	2.604.807	2.604.807	1.609.524	995.283	2.056.449
	20	01				Bunuri si servicii			5.127.000	1.882.000	1.622.786	1.622.786	930.909	691.877	867.905
	20	01	01			Furnituri de birou			120.000	35.000	29.920	29.920	17.905	12.015	20.181
	20	01	02			Materiale pentru curatenie			7.000	3.000	1.676	1.676	1.676		670
	20	01	03			Incalzit, iluminat si forta motrica			1.140.000	870.000	868.556	868.556	334.558	533.998	308.398
	20	01	04			Apa, canal si salubritate			873.000	248.000	103.443	103.443	98.304	5.139	62.058

Capi- tol	Sub- capi- tol	Pa- ra- graf	Gru- pa / Titlu	Ar- ti- col	Ali- ne- at	Denumire indicator	Credite de angajament		Credite bugetare		Angajamente bugetare	Angajamente legale	Plati efectuate	Angajamente legale de plafit	Cheltuieli efective
							aprobate la finele perioadei de raportare	trimestriale cumulate	aprobate la finele perioadei de raportare	trimestriale cumulate					
A						B	1	2	3	4	5	6	7	8=6-7	9
	20	01	05			Carburanti si lubrifianti			474.000	125.000	118.040	118.040	41.669	76.371	58.312
	20	01	06			Piese de schimb			37.000	17.000	2.000	2.000		2.000	
	20	01	07			Transport			1.000	1.000	1.000	1.000		1.000	
	20	01	08			Posta, telecomunicatii, radio, tv, internet			160.000	38.000	37.797	37.797	37.492	305	35.861
	20	01	09			Materiale si prestari de servicii cu caracter functional			940.000	210.000	202.451	202.451	143.316	59.135	160.229
	20	01	30			Alte bunuri si servicii pentru intretinere si functionare			1.375.000	335.000	257.903	257.903	255.989	1.914	222.196
	20	02				Reparatii curente			500.000	155.000	40.231	40.231	38.590	1.641	94.118
	20	05				Bunuri de natura obiectelor de inventar			150.000	45.000	27.115	27.115	14.714	12.401	61.446
	20	05	01			Uniforme si echipament			25.000	10.000	6.855	6.855	1.855	5.000	2.051
	20	05	30			Alte obiecte de inventar			125.000	35.000	20.260	20.260	12.859	7.401	59.395
	20	06				Deplasari, detasari, transferari			3.000	1.000	245	245	245		245
	20	06	01			Deplasari interne, detasari, transferari			3.000	1.000	245	245	245		245
	20	11				Carti, publicatii si materiale documentare			4.000	3.000	1.000	1.000		1.000	
	20	12				Consultanta si expertiza			10.000	5.000					
	20	13				Pregatire profesionala			18.000	2.000	2.000	2.000		2.000	
	20	14				Protectia muncii			115.000	48.000	17.367	17.367	11.224	6.143	18.441
	20	25				Cheltuieli judiciare si extrajudiciare derivate din actiuni in reprezentarea intereselor statului, potrivit dispozitiilor legale			5.000	5.000					
	20	30				Alte cheltuieli			5.466.000	979.000	894.063	894.063	613.842	280.221	1.014.294
	20	30	01			Reclama si publicitate			15.000	4.000	4.000	4.000	925	3.075	
	20	30	03			Prime de asigurare non-viata			70.000	15.000	15.000	15.000	5.216	9.784	5.216
	20	30	30			Alte cheltuieli cu bunuri si servicii			5.381.000	960.000	875.063	875.063	607.701	267.362	1.009.078

Capi- tol	Sub- capi- tol	Pa- ra- graf	Gru- pa / Titlu	Ar- ti- col	Ali- ne- at	Denumire indicator	Credite de angajament		Credite bugetare		Angajamente bugetare	Angajamente legale	Plati efectuate	Angajamente legale de platit	Cheltuieli efective
							aprobate la finele perioadei de raportare	trimestriale cumulate	aprobate la finele perioadei de raportare	trimestriale cumulate					
A						B	1	2	3	4	5	6	7	8=6-7	9
			59			TITLUL XI ALTE CHELTUIELI			225.000	60.000	57.277	57.277	41.906	15.371	42.257
			59	40		Sume aferente persoanelor cu handicap neincadrate			225.000	60.000	57.277	57.277	41.906	15.371	42.257
7410						PROTECTIA MEDIULUI			40.330.000	19.500.000	19.500.000	19.500.000	11.534.150	7.965.850	7.320.007
			01			CHELTUIELI CURENTE			40.330.000	19.500.000	19.500.000	19.500.000	11.534.150	7.965.850	7.320.007
			20			TITLUL II BUNURI SI SERVICII			40.330.000	19.500.000	19.500.000	19.500.000	11.534.150	7.965.850	7.320.007
			20	01		Bunuri si servicii			40.330.000	19.500.000	19.500.000	19.500.000	11.534.150	7.965.850	7.320.007
			20	01	09	Materiale si prestari de servicii cu caracter functional			40.330.000	19.500.000	19.500.000	19.500.000	11.534.150	7.965.850	7.320.007
8410						TRANSPORTURI			8.926.000	2.564.000	2.559.407	2.559.407	620.364	1.939.043	712.509
			01			CHELTUIELI CURENTE			8.926.000	2.564.000	2.564.000	2.564.000	624.957	1.939.043	712.509
			10			TITLUL I CHELTUIELI DE PERSONAL			1.592.000	428.000	428.000	428.000	389.591	38.409	385.257
			10	01		Cheltuieli salariale in bani			1.525.000	385.000	385.000	385.000	362.913	22.087	358.570
			10	01	01	Salarii de baza			1.387.000	348.000	348.000	348.000	333.033	14.967	329.790
			10	01	06	Alte sporuri			19.000	5.000	5.000	5.000	4.789	211	4.346
			10	01	17	Indemnizatii de hrana			65.000	17.000	17.000	17.000	14.211	2.789	14.170
			10	01	30	Alte drepturi salariale in bani			54.000	15.000	15.000	15.000	10.880	4.120	10.264
			10	02		Cheltuieli salariale in natura			34.000	34.000	34.000	34.000	18.850	15.150	18.850
			10	02	06	Vouchere de vacanta			34.000	34.000	34.000	34.000	18.850	15.150	18.850
			10	03		Contributii			33.000	9.000	9.000	9.000	7.828	1.172	7.837
			10	03	07	Contributia asiguratorie pentru munca			33.000	9.000	9.000	9.000	7.828	1.172	7.837
			20			TITLUL II BUNURI SI SERVICII			7.334.000	2.136.000	2.136.000	2.136.000	235.366	1.900.634	327.252
			20	01		Bunuri si servicii			1.567.000	505.000	505.000	505.000	127.798	377.202	127.253
			20	01	01	Furnituri de birou			5.000	2.000	2.000	2.000		2.000	
			20	01	02	Materiale pentru curatenie			2.000	2.000	2.000	2.000		2.000	
			20	01	03	Incalzit, iluminat si forta motrica			60.000	30.000	30.000	30.000	16.713	13.287	15.290
			20	01	04	Apa, canal si salubritate			10.000	5.000	5.000	5.000	398	4.602	378
			20	01	05	Carburanti si lubrifianti			35.000	10.000	10.000	10.000		10.000	973

Capi- tol	Sub- capi- tol	Pa- ra- graf	Gru- pa / Titlu	Ar- fi- col	Ali- ne- at	Denumire indicator	Credite de angajament		Credite bugetare		Angajamente bugetare	Angajamente legale	Plati efectuate	Angajamente legale de platit	Cheltuieli efective
							aprobrate la finele perioadei de raportare	trimestriale cumulate	aprobrate la finele perioadei de raportare	trimestriale cumulate					
A						B	1	2	3	4	5	6	7	8=6-7	9
			20 01 06			Piese de schimb			6.000	3.000	3.000	3.000		3.000	
			20 01 08			Posta, telecomunicatii, radio, tv, internet			18.000	8.000	8.000	8.000	4.268	3.732	4.268
			20 01 09			Materiale si prestari de servicii cu caracter functional			1.340.000	415.000	415.000	415.000	93.085	321.915	93.010
			20 01 30			Alte bunuri si servicii pentru intretinere si functionare			91.000	30.000	30.000	30.000	13.334	16.666	13.334
			20 02			Reparatii curente			5.300.000	1.500.000	1.500.000	1.500.000	57.717	1.442.283	126.024
			20 04			Medicamente si materiale sanitare			1.000	1.000	1.000	1.000		1.000	
			20 04 04			Dezinfectanti			1.000	1.000	1.000	1.000		1.000	
			20 05			Bunuri de natura obiectelor de inventar			46.000	20.000	20.000	20.000	1.683	18.317	
			20 05 30			Alte obiecte de inventar			46.000	20.000	20.000	20.000	1.683	18.317	
			20 13			Pregatire profesionala			3.000	3.000	3.000	3.000	1.356	1.644	1.356
			20 25			Cheltuieli judiciare si extrajudiciare derivate din actiuni in reprezentarea intereselor statului, potrivit dispozitiilor legale			5.000	5.000	5.000	5.000		5.000	
			20 30			Alte cheltuieli			412.000	102.000	102.000	102.000	46.812	55.188	72.619
			20 30 04			Chirii			8.000	3.000	3.000	3.000	1.592	1.408	1.378
			20 30 30			Alte cheltuieli cu bunuri si servicii			404.000	99.000	99.000	99.000	45.220	53.780	71.241
			84			TITLUL XV PLATI EFECTUATE IN ANII PRECEDENTI SI RECUPERATE IN ANUL CURENT							-4.593	-4.593	-4.593
			85			Titlul XXI PLATI EFECTUATE IN ANII PRECEDENTI SI RECUPERATE IN ANUL CURENT							-4.593	-4.593	-4.593
			85 01			Plati efectuate in anii precedenti si recuperate in anul curent							-4.593	-4.593	-4.593

Capi- tol	Sub- capi- tol	Pa- ra- graf	Gru- pa / Titlu	Ar- fi- col	Ali- ne- at	Denumire indicator	Credite de angajament		Credite bugetare		Angajamente bugetare	Angajamente legale	Plati efectuate	Angajamente legale de platit	Cheltuieli efective
							aprobate la finele perioadei de raportare	trimestriale cumulate	aprobate la finele perioadei de raportare	trimestriale cumulate					
A						B	1	2	3	4	5	6	7	8=6-7	9
			85	01	01	Plati efectuate in anii precedenti si recuperate in anul curent (SF)					-4.593	-4.593	-4.593		
8710						ALTE ACTIUNI ECONOMICE			11.100.000	3.925.000	8.854.265	8.854.265	2.274.961	6.579.304	2.668.487
				01		CHELTUIELI CURENTE			11.100.000	3.925.000	8.879.266	8.879.266	2.299.962	6.579.304	2.668.487
				10		TITLUL I CHELTUIELI DE PERSONAL			7.673.000	2.080.000	7.518.000	7.518.000	1.393.903	6.124.097	1.441.014
				10	01	Cheltuieli salariale in bani			7.373.000	2.035.000	7.368.000	7.368.000	1.364.289	6.003.711	1.409.302
				10	01	01 Salarii de baza			6.718.000	1.800.000	6.718.000	6.718.000	1.228.880	5.489.120	1.310.191
				10	01	13 Drepturi de delegare			5.000	5.000					
				10	01	17 Indemnizatii de hrana			400.000	120.000	400.000	400.000	68.497	331.503	76.020
				10	01	30 Alte drepturi salariale in bani			250.000	110.000	250.000	250.000	66.912	183.088	23.091
				10	02	Cheltuieli salariale in natura			150.000						
				10	02	06 Vouchere de vacanta			150.000						
				10	03	Contributii			150.000	45.000	150.000	150.000	29.614	120.386	31.712
				10	03	07 Contributia asiguratorie pentru munca			150.000	45.000	150.000	150.000	29.614	120.386	31.712
				20		TITLUL II BUNURI SI SERVICII			3.397.000	1.835.000	1.331.266	1.331.266	903.926	427.340	1.224.833
				20	01	Bunuri si servicii			2.445.000	1.414.000	848.657	848.657	612.688	235.969	924.219
				20	01	01 Furnituri de birou			5.000	2.000	1.780	1.780	1.230	550	4.755
				20	01	02 Materiale pentru curatenie			5.000	2.000	468	468	468		136
				20	01	03 Incalzit, iluminat si forta motrica			1.000.000	800.000	600.000	600.000	432.685	167.315	432.548
				20	01	04 Apa, canal si salubritate			50.000	30.000	44.000	44.000	10.325	33.675	10.325
				20	01	05 Carburanti si lubrifianti			500.000	150.000	264	264	264		122.405
				20	01	06 Piese de schimb			50.000	20.000	9.910	9.910	9.910		12.612
				20	01	08 Posta, telecomunicatii, radio, tv, internet			30.000	10.000	27.000	27.000	7.396	19.604	7.396
				20	01	30 Alte bunuri si servicii pentru intretinere si functionare			805.000	400.000	165.235	165.235	150.410	14.825	334.042
				20	02	Reparatii curente			90.000	50.000	44.076	44.076	36.229	7.847	42.397
				20	04	Medicamente si materiale sanitare			2.000	2.000					

Capi- tol	Sub- capi- tol	Pa- ra- graf	Gru- pa / Titlu	Ar- ti- col	Ali- ne- at	Denumire indicator	Credite de angajament		Credite bugetare		Angajamente bugetare	Angajamente legale	Plati efectuate	Angajamente legale de platit	Cheltuieli efective
							aprobat la finele perioadei de raportare	trimestriale cumulate	aprobat la finele perioadei de raportare	trimestriale cumulate					
A						B	1	2	3	4	5	6	7	8=6-7	9
			20	04	01	Medicamente			2.000	2.000					
			20	05		Bunuri de natura obiectelor de inventar			55.000	32.000	820	820	820		
			20	05	01	Uniforme si echipament			5.000	2.000					
			20	05	30	Alte obiecte de inventar			50.000	30.000	820	820	820		
			20	13		Pregatire profesionala			5.000	2.000					
			20	14		Protectia muncii			10.000	5.000					
			20	30		Alte cheltuieli			790.000	330.000	437.713	437.713	254.189	183.524	258.217
			20	30	03	Prime de asigurare non-viata			40.000	30.000	20.000	20.000	12.653	7.347	12.653
			20	30	30	Alte cheltuieli cu bunuri si servicii			750.000	300.000	417.713	417.713	241.536	176.177	245.564
			59			TITLUL XI ALTE CHELTUIELI			30.000	10.000	30.000	30.000	2.133	27.867	2.640
			59	40		Sume aferente persoanelor cu handicap neincadrate			30.000	10.000	30.000	30.000	2.133	27.867	2.640
			84			TITLUL XV PLATI EFECTUATE IN ANII PRECEDENTI SI RECUPERATE IN ANUL CURENT					-25.001	-25.001	-25.001		
			85			Titlul XXI PLATI EFECTUATE IN ANII PRECEDENTI SI RECUPERATE IN ANUL CURENT					-25.001	-25.001	-25.001		
			85	01		Plati efectuate in anii precedenti si recuperate in anul curent					-25.001	-25.001	-25.001		
			85	01	01	Plati efectuate in anii precedenti si recuperate in anul curent (SE)					-25.001	-25.001	-25.001		
9910	96					excedent/deficit sect funct.			-11.428.550	-2.918.220			11.920.559		

Conducatorul institutiei

VIOREL MARIAN DRAGOMIR

Conducatorul compartimentului
financiar-contabil

VASILICA GURGIU

Capi- tol	Sub- capi- tol	Pa- ra- graf	Gru- pa/ Titlu	Ar- ti- col	Ali- ne- at	Denumire indicator	Prevederi bugetare aprobrate la finele perioadei de raportare	Prevederi bugetare trimestriale cumulate	Drepturi constatate			Incasari realizate	Stingeri pe alte cai decat incasari	Drepturi constatate de incasat
									Total, din care:	din anii precedenti	din anul curent			
A						B	1	2	3=4+5	4	5	6	7	8=3-6-7
4310	16	01				medicale si echipamentelor de comuni- catii in urgenta in sanatate	423.000							
		02				Sume din bugetul de stat catre bugetele locale pentru finantarea reparatiilor capitale in sanatate	9.300.000							
		19				Subventii pentru institutii publice	6.105.000	2.450.000	493.065		493.065	493.065		

Conducatorul institutiei,

VIOREL MARIAN DRAGOMIR

Conducatorul compart. fin. contabil

VASILICA GURGU

MUNICIPIUL BRAILA

DETALIEREA CHELTUIELILOR
INSTITUTII PUBLICE FINANTATE DIN VENITURI PROPRII
SI SUBVENTII DIN BUGETUL LOCAL
SECTIUNEA DE DEZVOLTARE
31.03.2023

Pag. 1 - lei-

Capi- tol	Sub- capi- tol	Pa- ra- graf	Gru- pa / Titlu	Ar- ti- col	Ali- ne- at	Denumire indicator	Credite de angajament		Credite bugetare		Angajamente bugetare	Angajamente legale	Plati efectuate	Angajamente legale de platit	Cheltuieli efective
							aprobat la finele perioadei de raportare	trimestriale cumulate	aprobat la finele perioadei de raportare	trimestriale cumulate					
A						B	1	2	3	4	5	6	7	8=6-7	9
5010						TOTAL CHELTUIELI DIN VENITURI PROPRII SI SUBVENTII			18.864.900	3.081.200	2.456.039	2.456.039	107.753	2.348.286	3.706.529
		70				CHELTUIELI DE CAPITAL			18.864.900	3.081.200	2.456.039	2.456.039	107.753	2.348.286	3.706.529
		71				TITLUL XV ACTIVE NEFINANCIARE			18.864.900	3.081.200	2.456.039	2.456.039	107.753	2.348.286	3.706.529
6110						ORDINE PUBLICA SI SIGURANTA NATIONALA									34.452
		70				CHELTUIELI DE CAPITAL									34.452
		71				TITLUL XV ACTIVE NEFINANCIARE									34.452
		71	01			Active fixe									34.452
		71	01	02		Masini, echipamente si mijloace de transport									24.706
		71	01	03		Mobilier, aparatura birotica si alte active corporale									2.332
		71	01	30		Alte active fixe (inclusiv reparatii capitale)									7.414
6510						INVATAMANT			15.000						5.851
		70				CHELTUIELI DE CAPITAL			15.000						5.851
		71				TITLUL XV ACTIVE NEFINANCIARE			15.000						5.851
		71	01			Active fixe			15.000						5.851
		71	01	02		Masini, echipamente si mijloace de transport									980
		71	01	03		Mobilier, aparatura birotica si alte active corporale									4.247
		71	01	30		Alte active fixe (inclusiv reparatii capitale)									624
6610						SANATATE			12.534.900	421.200	53.096	53.096	43.904	9.192	98.204
		70				CHELTUIELI DE CAPITAL			12.534.900	421.200	53.096	53.096	43.904	9.192	98.204

Capi- tol	Sub- capi- tol	Pa- ra- graf	Gru- pa / Titlu	Ar- ti- col	Ali- ne- at	Denumire indicator	Credite de angajament		Credite bugetare		Angajamente bugetare	Angajamente legale	Plati efectuate	Angajamente legale de platit	Cheltuieli efective
							aprobate la finele perioadei de raportare	trimestriale cumulate	aprobate la finele perioadei de raportare	trimestriale cumulate					
A						B	1	2	3	4	5	6	7	8=6-7	9
						active corporale									7.564
			71	01	30	Alte active fixe (inclusiv reparatii capitale)									8.015
			71	03		Reparatii capitale aferente activelor fixe			2.100.000	700.000	203.945	203.945	3.945	200.000	
7410						PROTECTIA MEDIULUI			270.000	270.000	270.000	270.000		270.000	45.432
			70			CHELTUIELI DE CAPITAL			270.000	270.000	270.000	270.000		270.000	45.432
			71			TITLUL XV ACTIVE NEFINANCIARE			270.000	270.000	270.000	270.000		270.000	45.432
			71	01		Active fixe			270.000	270.000	270.000	270.000		270.000	45.432
			71	01	02	Masini, echipamente si mijloace de transport			270.000	270.000	270.000	270.000		270.000	45.383
			71	01	30	Alte active fixe (inclusiv reparatii capitale)									49
8410						TRANSPORTURI			60.000	10.000	10.000	10.000		10.000	208.672
			70			CHELTUIELI DE CAPITAL			60.000	10.000	10.000	10.000		10.000	208.672
			71			TITLUL XV ACTIVE NEFINANCIARE			60.000	10.000	10.000	10.000		10.000	208.672
			71	01		Active fixe			60.000	10.000	10.000	10.000		10.000	208.672
			71	01	02	Masini, echipamente si mijloace de transport									205.241
			71	01	03	Mobilier, aparatura birotica si alte active corporale									3.431
			71	01	30	Alte active fixe (inclusiv reparatii capitale)			60.000	10.000	10.000	10.000		10.000	
8710						ALTE ACTIUNI ECONOMICE			1.900.000	800.000	1.168.998	1.168.998	9.043	1.159.955	226.295
			70			CHELTUIELI DE CAPITAL			1.900.000	800.000	1.168.998	1.168.998	9.043	1.159.955	226.295
			71			TITLUL XV ACTIVE NEFINANCIARE			1.900.000	800.000	1.168.998	1.168.998	9.043	1.159.955	226.295

Capi- tol	Sub- capi- tol	Pa- ra- graf	Gru- pa / Titlu	Ar- ti- col	Ali- ne- at	Denumire indicator	Credite de angajament		Credite bugetare		Angajamente bugetare	Angajamente legale	Plati efectuate	Angajamente legale de platit	Cheltuieli efective
							aprobate la finele perioadei de raportare	trimestriale cumulate	aprobate la finele perioadei de raportare	trimestriale cumulate					
A						B	1	2	3	4	5	6	7	8=6-7	9
			71	01		Active fixe			1.900.000	800.000	1.168.998	1.168.998	9.043	1.159.955	226.295
			71	01	01	Constructii			1.410.000	600.000	1.160.000	1.160.000	45	1.159.955	14.330
			71	01	02	Masini, echipamente si mijloace de transport			490.000	200.000	8.998	8.998	8.998		211.965
9910	97					excedent/deficit sect.dezv			-921.800	-318.100			429.216		



Conducatorul institutiei,

VIOREL MARIAN DRAGOMIR

Conducatorul compartimentului
financiar-contabil

VASILICA GURGU

MUNICIPIUL BRĂILA

SITUAȚIE CENTRALIZATOARE PRIVIND SOLDURILE DIN BĂNCILE COMERCIALE
ALE INSTITUȚIILOR LA DATA DE 31.03.2023

NR. CRT	DENUMIRE INSTITUTIE	DENUMIRE BANCA	disponibil	garantii materiale	alte disponibil.
1	MUNICIPIUL BRAILA	B.C.R.	0.00	161,245.00	1778568.00
2	GRADINITA NR.1	RAIFFASEN BANK	0.00	0.00	
3	GRADINITA NR.2	RAIFFASEN BANK	0.00	0.00	0.00
4	GRADINITA NR.6	RAIFFASEN BANK	525,713.00	0.00	525713.00
5	GRADINITA NR.7	RAIFFASEN BANK	0.00	0.00	
6	GRADINITA NR.8	RAIFFASEN BANK	0.00	0.00	
7	GRADINITA NR.11	BANCA TRANSILVAN	0.00	0.00	
8	GRADINITA NR.56	RAIFFASEN BANK	0.00	0.00	
9	GRADINITA NR.36		0.00	0.00	
10	GRADINITA NR.49	BANC POST	0.00	0.00	
11	GRADINITA NR.37	B.C.R.	37,149.00	0.00	37149.00
12	GRADINITA NR.39	RAIFFASEN BANK	0.00	0.00	
13	GRADINITA NR.47	RAIFFASEN BANK	0.00	0.00	
14	GRADINITA NR.48	RAIFFASEN BANK	0.00	0.00	
15	GRADINITA NR.51	B.C.R.	0.00	0.00	
16	SCOALA NR.1 VLAICU VODA		0.00	0.00	
17	SCOALANR.2 FANUS NEAGU	B.C.R.	0.00	0.00	
18	SCOALA NR.4AL/I.CUZA	RAIFFASEN BANK	2,596.00	0.00	2596.00
19	SCOALA NR.5N. KAZANTZAKIS		0.00	0.00	
20	SCOALA NR.7 ION CREANGA	CEC BANK SA	0.00	0.00	
21	SCOALA NR.8 ION BANCILA	B.C.R.	0.00	0.00	0.00
22	SCOALA NR.9 ANTON PANN	B.C.R.	0.00	0.00	0.00
23	SCOALA I.L.CARAGIALE	BANC POST	0.00	0.00	
24	SCOALA NR.13 N.CHERCEA	B.C.R.	0.00	0.00	
25	SCOALA NR.17 E.TEODOROIU	B.C.R.	108,135.00	0.00	108135.00
26	SCOALA NR.18 M.DRAGOMIR	B.C.R.	0.00	0.00	
27	SCOALA NR.20 G.COSBUC		0.00	0.00	
28	SCOALA NR.21 AL.PUSKIN	CEC BANK SA	0.00	0.00	
29	SCOALA NR.22 RADU TUDORAN	CEC BANK SA	20,436.00	0.00	20436.00
30	SCOALA M. EMINESCU	B.C.R.	0.00	0.00	
31	SCOALA VASILE ALECSANDRI	B.C.R.	0.00	0.00	
32	SCOALA M.VITEAZUL	B.C.R.	231,110.00	0.00	231110.00
33	SCOALA D.CANTEMIR	B.C.R.	0.00	0.00	
34	SCOALA SF.ANDREI	B.C.R.	131,181.00	0.00	131181.00
35	COLEGIUL NAT.BALCESCU		46,952.00	0.00	46952.00
36	COLEGIUL NAT.GH.M.MURGOCI	B.C.R.	0.00	0.00	
37	LICEUL TERETIC P.CERNA	B.C.R.	0.00	0.00	
38	LICEUL DE ARTA H.DARCLEE	RAIFFASEN BANK	0.00	0.00	
39	LICEUL CU PROGRAM SPORTIV	B.C.R.	401.00	0.00	401.00
40	LICEUL PEDAGOGIC D.P.PERPESSICIUS	B.C.R.	0.00	0.00	
41	COLEGIUL ECONOMIC I.GHICA	B.C.R.	92,763.00	0.00	92763.00
42	LICEUL TEORETIC M.SEBASTIAN	BANC POST	0.00	0.00	
43	GRUP SC.IND.P.ISTRATI	CEC BANK SA	0.00	0.00	
44	GRUP SC.ED.NICOLAU	B.C.R.	76,195.00	0.00	76195.00
45	GRUP SC.IND.C.D.NENITESCU	B.C.R.	0.00	0.00	
46	GRUP SCOLAR IND.A.SALIGNY	C.EC.	0.00	0.00	

47	GRUP SC.SANITAR ANA ASLAN	CEC BANK SA	0.00	0.00	0.00
48	GRUP SC.G.K.CONSTANTINESCU	B.C.R.	0.00	0.00	
49	GRUP SC.G.MOISIL	CEC BANK SA	0.00	0.00	
50	LICEUL TEORETI N.IORGA	CEC BANK SA	0.00	0.00	0.00
51	CRESA BRAILA		1,788.00	1,788.00	
	TOTAL INVATAMANT		1,274,419.00	1,788.00	1,272,631.00
	TOTAL INVATAMANT SI MUN.BR		3,214,232.00	163,033.00	3,051,199.00
51	POLITIA COMUNITARA	RAIFFAISEN BANK	5,871.00	5,871.00	0.00
52	SERVICIUL DE TRANSPORT PUBLIC LOCAL DE CALATORI SI DE ADMINISTRARE PORTUARA	RAIFFAISEN BANK	0.00	0.00	0.00
53	SERVICIUL DE UTILITATE PUBLICA SEROPLANT	B.C.R	34,844.00	34,844.00	0.00
54	SERVICIUL DE UTILITATE PUBLICA DE ADMINISTRARE A FONDULUI LOCATIV SI A CIMITIRELOR	B.C.R	134,687.00	125,764.00	8,923.00
55	SERVICIUL DE UTILITATE PUBLICA DE ADMINISTRARE SI GOSPODARIRE LOCALA	RAIFFAISEN BANK	67,648.00	65,703.00	1,945.00
56	CASA DE CULTURA	BCR	6,074.00	6,074.00	0.00
57	TEATRUL DE PAPUSI	CEC BANK	37,901.00	37,901.00	0.00
58	TEATRUL DRAMATIC MARIA FILOTI	B.C.R	20,915.00	20915.00	0.00
59	SERVICIUL PUBLIC DE ASISTENTA MEDICALA SI ADMINISTRARE A CRESELOR	B.C.R	0.00	0.00	0.00
60	DIRECTIA DE ASISTENTA SOCIALA	BCR	33,299.00	33,299.00	0.00
61	SPITALUL DE PSIHIATRIE SF.PANTELIMON	BCR	17,820.00	17,820.00	0.00
62	CAMINUL PENTRU PERSOANE VARSTNICE LACU SARAT	RAIFFAISEN BANK	22,558.00	22,558.00	0.00
63	CENTRUL DE ASISTENTA PALEATIVA SF MARIA	CEC BANK	32,073.00	32,073.00	0.00
64	CAMINUL PENTRU PERSOANE VARSTNICE SF. PETRU SI PAVEL	B.R.D	1,873.00	1,873.00	
	TOTAL AUTOFINANTATE		415,563.00	404,695.00	10,868.00
	TOTAL GENERAL		3,629,795.00	567,728.00	3,062,067.00

PRIMAR,
Viorel Marian Dragomir

Director Executiv,
Gurgu Vasilica

Intocmit
Macedon Mihaela