

**ROMÂNIA
JUDEȚUL BRĂILA
MUNICIPIUL BRĂILA**



Nr.22359/30.07.2021

Catre,

**ADMINISTRATIA JUDETEANA A FINANTELOR PUBLICE BRAILA
Biroul Sinteza si Asistenta Elaborarii si Executiei Bugetelor Locale**

Alaturat va transmitem Situațiile financiare pentru trimestrul II anul 2021 .


PRIMAR
Viorel Marian Dragomir



DIRECTOR EXECUTIV ,
Vasilica Gurgu

LISTA INSTITUȚIILOR SUBORDONATE CU

PRECIZAREA SURSELOR DE FINANȚARE

NR.CRT	Institutii publice finantate din bugeul local
1	Municipiul Braila
2	Grădinița cu program prelungit nr 1
3	Grădinița cu program prelungit nr 2
4	Grădinița cu program prelungit nr 6
5	Grădinița cu program prelungit nr 7
6	Grădinița cu program prelungit nr 8
7	Grădinița cu program prelungit nr 11
8	Grădinița cu program prelungit nr 36
9	Grădinița cu program prelungit nr 37
10	Grădinița cu program prelungit nr 39
11	Grădinița cu program prelungit nr 47
12	Grădinița cu program prelungit nr 48
13	Grădinița cu program saptamanal nr 49
14	Grădinița cu program prelungit nr 51
15	Grădinița cu program prelungit nr 56
16	Scoala Gimnazială "Vlaicu Voda"
17	Scoala Gimnazială "Fanus Neagu"
18	Scoala Gimnazială "Alexandru Ioan Cuza"
19	Scoala Gimnazială Nikos Kazantzakis
20	Scoala Gimnazială "Ion Creanga"
21	Scoala Gimnazială "Ion Bancila"
22	Scoala Gimnazială Anton Pann
23	Scoala Gimnazială "Ion Luca Caragiale"
24	Scoala Gimnazială "Nedelcu Chercea"
25	Scoala Gimnazială "Ecaterina Teodoroiu"
26	Scoala Gimnazială "Mihu Dragomir"
27	Scoala Gimnazială "Mihail Kogălniceanu"
28	Scoala Gimnazială "George Cosbuc"
29	Scoala Gimnazială Alexandr Sergheevici Puskin
30	Scoala Gimnazială Radu Tudoran
31	Scoala Gimnazială "Mihai Eminescu"
32	Scoala Gimnazială "Aurel Vlaicu"
33	Scoala Gimnazială "Vasile Alecsandri"
34	Scoala Gimnazială "Mihail Sadoveanu"
35	Scoala Gimnazială "Mihai Viteazul"
36	Scoala Gimnazială "Dimitrie Cantemir"
37	Scoala Gimnazială Sfantul Andrei
38	Colegiul National "Nicolae Balcescu"
39	Colegiul National "Gheorghe Munteanu Murgoci"
40	Liceul Teoretic "Panait Cerna"
41	Liceul de Arte "Hariclea Darclee"
42	Liceul cu Program Sportiv
43	Liceul Pedagogic Dumitru Panaitescu Perpessicius
44	Colegiul Economic "Ion Ghica"
45	Liceul Teoretic "Mihail Sebastian"
46	Colegiul Tehnic "Panait Istrati"
47	Colegiul Tehnic "Edmond Nicolau"
48	Colegiul Tehnic "Costin D.Nenitescu"
49	Liceul Tehnologic "Anghel Saligny"
50	Colegiul National "Ana Aslan"
51	Liceul Tehnologic "Gheorghe K. Constantinescu"
52	Liceul Tehnologic "Grigore Moisil"
53	Liceul Teoretic "Nicolae Iorga"
54	Serviciul public de asistenta medicala si administrarea creselor

55	Camin Persoane varstnice Lacu Sarat
56	Camin Persoane varstnice Sf.Petru si Pavel
57	Complexul rezidential Sf.Maria Braila
58	Directia de Asistenta Sociala

Instituti publice finantate din venituri proprii si transferuri din bugetul local	
59	Teatrul dramatic Maria Filotti
60	Teatrul de pupusi Carabus
61	Casa de cultura
62	Serviciul de utilitate publica de administrare si gospodarie locala
63	Politia Locala Braila
64	Serviciul de utilitate publica Seroplant
65	Serviciul de utilitate publica de administrare a fondului locativ si a cimitirilor
66	Serviciul de transport public local de calatori si de administrare portuara

Instituti publice finantate din transferuri din bugetul local	
67	Gradinita " Free Children"-Invatamant particular finantat din Sume defalcate din taxa pe valoarea adaugata pentru finantarea invatamantului particular sau confesional acreditat- art.9 alin (2),art.104 alin(2) Legea educatiei nationale nr.1/2011
68	Scoala Primara " Sfanta Maria"-Invatamant particular finantat din Sume defalcate din taxa pe valoarea adaugata pentru finantarea invatamantului particular sau confesional acreditat- art.9 alin (2),art.104 alin(2) Legea educatiei nationale nr.1/2011
69	Scoala Gimnaziala " Doctor Luca " -Invatamant particular finantat din Sume defalcate din taxa pe valoarea adaugata pentru finantarea invatamantului particular sau confesional acreditat- art.9 alin (2),art.104 alin(2) Legea educatiei nationale nr.1/2011
70	R.A.Administratiei Zonei Libere Braila
Instituti publice finantate integral din venituri proprii	
71	Spitalul de Psihiatrie "Sf.Pantelimon" Braila

PRIMAR,
Viorel Marian Dragomir



Director Executiv,
Gurgu Vasilica

Inlocmit,
Macedon Mihaela

ROMÂNIA
JUDEȚUL BRĂILA
MUNICIPIUL BRĂILA



DECLARAȚIE
privind întocmirea situațiilor financiare la 30 Iunie 2021

În conformitate cu prevederile art.30 și art.10 alin (1) din Legea nr.82/1991 Legea contabilității republicată, se confirmă că:

- a) politicile contabile utilizate la întocmirea situațiilor financiare anuale sunt în conformitate cu reglementările contabile aplicabile;
- b) situațiile financiare anuale oferă o imagine fidelă poziției financiare , performanței financiare și a celorlalte informații referitoare la activitatea desfășurată;
- c) persoana juridică își desfășoară activitatea în condiții de continuitate.


PRIMAR
Viorel Marian Dragomir


DIRECTOR EXECUTIV ,
Gurgu Vasilica

ROMÂNIA
JUDEȚUL BRĂILA
MUNICIPIUL BRĂILA



Raport de analiză pe bază de bilanț
privind situațiile financiare centralizate
la data de 30 IUNIE 2021

În conformitate cu prevederile Legii Contabilității nr. 82/199, republicată, pentru instituțiile publice, documentul oficial de prezentare a situației patrimonialului sunt situațiile financiare întocmite la 30 IUNIE 2021.

Întocmirea situațiilor financiare a fost precedată de verificarea elementelor de activ și de pasiv ale celor 67 instituții, care au fost centralizate conform Ordinului Ministrului Finantelor Publice nr. 1998/2019 pentru aprobarea Normelor metodologice privind întocmirea și depunerea situațiilor financiare trimestriale și a unor rapoartări financiare lunare ale instituțiilor publice în anul 2019, precum și pentru modificarea și completarea altor norme metodologice în domeniul contabilității publice, și cu aplicarea prevederilor Normelor metodologice privind angajarea lichidarea, ordonanțarea și plata cheltuielilor instituțiilor publice, precum și organizarea, evidența și raportarea angajamentelor bugetare și legale aprobate prin Ordinul Ministrului Finantelor Publice nr.1792/2002 cu modificările ulterioare .

Situațiile financiare încheiate la 30 IUNIE 2021 cuprind:

1. Bilanț
2. Contul de rezultat patrimonial
3. Situația fluxurilor de trezorerie (cu anexa disponibilităților din Trezoreria Municipiului Brăila)
4. Situația fluxurilor de trezorerie reprezentând disponibilitățile din alte bănci
5. Disponibil din mijloace cu destinație specială
6. Contul de execuție al bugetului local – venituri
7. Contul de execuție al bugetului local – cheltuieli (detalierea cheltuielilor)
8. Contul de execuție al instituțiilor publice finanțate din venituri proprii și subvenții din bugetul local – venituri
9. Contul de execuție al instituțiilor publice finanțate din venituri proprii și

subvenții din bugetul local- cheltuieli

10.Situația plăților și a sumelor declarate pentru cota parte aferentă cheltuielilor finanțate din FEN postaderare

11.Situația activelor și datoriilor instituțiilor publice din administrația locală

12.Situația plăților efectuate din fonduri externe nerambursabile (FEN) postaderare (titlul 56 și titlul 58)

Conform «Contului de rezultat patrimonial», veniturile operaționale evidențiate la data de 30.06.2021 sunt în sumă de 296.959.550 lei, iar cheltuielile operaționale sunt în sumă de 251.729.054 lei, înregistrându-se un rezultat patrimonial al exercițiului (excedent) de 45.230.496 lei, la care se adaugă deficitul dintre veniturile și cheltuielile financiare în suma de 2.894.369 lei, precum și excedentul din rezultatul extraordinar în valoare de 555.713 lei. Excedentul final este în suma de 42.802.125 lei, și este influențat de cheltuielile cu impozitul pe profit în suma de 89.715 lei. În cadrul cheltuielilor financiare la rata de capital și dobânda plătită conform Acordului de Imprumut Subsidiar 282/17.09.2002, se aduga și cheltuieli în valoare de 70 lei reprezentând diferențe de curs valutar aferente contului deschis de S.U.P.A.G.L. BRAILA destinat încasării în valută a sumelor aferente adopțiilor de câini la distanță.

Execuția bugetului consolidat de venituri și cheltuieli la data de 30.06.2021 se prezintă astfel :

BUGET	COD	Încasări realizate	Plăți efectuate	EXCEDENT/def. lei
BUGET LOCAL	02	209.714.211	150.782.320	58.931.891
Buget venituri proprii și subvenții	10	72.129.837	63.966.305	8.163.532

Activele fixe necorporale au prezentat la începutul perioadei de raportare un sold de 4.680.297 lei, iar la sfârșitul perioadei un sold de 4.520.792 lei. Diferența este rezultată din înregistrarea amortizării activelor necorporale aferentă perioadei de raportare .

Activele fixe corporale : instalații tehnice, mijloace de transport, animale, plantații, mobilier, aparatura birotică și alte active corporale prezintă un sold la începutul anului de 285.519.261 lei, iar la sfârșitul anului un sold de 283.855.009 lei. Diferența se datorează înregistrării amortizării activelor fixe corporale atât în cadrul Primăriei Municipiului Braila cât și la instituțiile subordonate.

Terenuri și clădiri prezintă un sold de 2.736.639.435 lei la începutul anului și cunoaște o creștere până la nivelul sumei de 2.789.818.898 lei, datorată înregistrării în contul 231 « Active fixe corporale în curs de execuție » a plăților

efectuate pentru investitiile executate la Primaria Municipiului Braila precum si la institutiile subordonate.

Active financiare necurente prezintă un sold de 92.314.009 lei format din : -acțiuni necotate (92.313.724 lei) la S.C.BRAICAR S.A.(64.221 090 lei-HCLM 535/2018) , S.C .ECO S.A. (10.072.144 lei), S.C. CET S.A.(3.788.790 lei), C.U.P. DUNAREA(3.072.000 lei), S.C. Administrația Piețelor și Târgurilor Brăila (11.159.700 lei) și garanții depuse la furnizori de utilități și alte creanțe în sumă de 285 lei.

Creanțe comerciale necurente (randul 01010) prezintă un sold de 168.005 lei, reprezentând creanțe din litigii înregistrate de către Serviciul de Transport Public Local de Călători și Administrare Portuară, Poliția Comunitară și alte creanțe comerciale.

Stocurile(randul 01019) de materiale prezintă la începutul anului un sold de 49.573.131 lei, iar la sfârșitul perioadei un sold de 49.509.947 lei reprezentand situatia bunurilor materiale achizitionate conform contractelor de achiziții.

Creanțele comerciale și avansurile (rândul 01022) totalizează valoarea de 4.305.669 lei și reprezintă c/val. facturi emise pentru prestări de activități pe domeniul public, taxă ocupare domeniul public (garaje), debitori abonamente parcare și alți debitori , facturi emise și neîncasate de către Serviciul de Utilitate Publică Seroplant, drepturi constatate de incasat de insitutiile de invatamant . Pozitia bilantiera este influentata de inregistrarea de catre S.U.P.A.G.L. BRAILA a ajustarilor pentru deprecierea creantelor in suma de 4.566.578 lei.

Creantele bugetului general consolidat (rândul 01024) – pozitia bilantiera este influentata de suma de 49.961.161 lei reprezentand ajustari pentru deprecierea creantelor bugetare la Primaria Municipiului Braila aferenta celor 93 de societati comerciale, pentru care a fost deschisa procedura insolventei/falimentului in conditiile legii.

Soldul **disponibilului la trezorerie, bănci și alte valori** este detaliat în anexele la situațiile financiare și reprezintă disponibilul aflat la trezorerie în sumă de 94.191.869 lei și disponibilul aflat la bănci comerciale în sumă de 2.380.934 lei .Disponibilul la banci comerciale cuprinde si venituri incasate de S.U.P.A.G.L. Braila in suma de 24.429.Soldul contului 531 « Casa » in suma de 127.794 lei este format din 119.472 lei reprezentand venituri ale bugetului local aflate in caserie, 8.078 lei venituri ale intitutiilor subordonate aflate in caserie, respectiv S.U.P.A.G.L. Braila 3.291 lei, Serviciul de Transport Public Local de Călători și Administrare Portuară 4.787 lei. Suma de 188 lei aflatii in caseria D.A.S Braila reprezentand sume ridicate pentru decontarea transportului donatorilor de sange, 56 lei in caseria Primariei Municipiului Braila , din care 47 lei garantii de buna executie incasate in numerar si 9 lei sume O.A.R. incasate in numerar.

Contul « 471 » **Cheltuieli in avans** are un sold de 1.178.425 lei și reprezintă cheltuieli cu abonamente casuta postală și asigurări obligatorii auto la

Direcția de Asistență Socială și cheltuieli cu achiziționarea monitorului oficial înregistrate de Serviciul de Asistență Medicală și Administrarea Creșelor, precum și cheltuieli înregistrate în avans aferente încasărilor din taxa de parcare aferenta anilor următori și încasată în suma de 1.139.997 lei înregistrată la S.U.P.A.G.L. BRAILA.

Provizioanele (randul 01055) prezintă sold în sumă de 92.553 lei și reprezintă drepturi salariale castigate în instanța înregistrate de Poliția Comunitară Braila.

Randul 01052 sunt cuprinse sume aferente garanțiilor materiale, garanții bună execuție.

Datorii comerciale (randul 01061) din bilanț în sumă de 10.736.841 lei reprezintă datorii către furnizori cum ar fi: 339.298 lei la instituțiile de învățământ reprezentând furnizori de utilități, 5.252.095 lei la Primăria Municipiului Braila reprezentând datorii către S.C. Braicar S.A., S.C. Eurobuilding S.R.L. și alți furnizori, Serviciul de Utilitate Publică de Administrare și Gospodărire Locală înregistrează datorii în suma de 3.553.802 la diverși furnizori cum ar fi S.C. R.E.R., S.C. Tracon, S.C. ECO-sevicii de salubritate, 489.466 lei la Spitalul Sf.Pantelimon, obligații de plată pentru alimente, și medicamente.

Salariile angajaților (randul 01072) în sumă de 7.657.326 lei înregistrează o creștere datorată majorării salariului minim pe economie în anul 2021.

Alte drepturi cuvenite altor categorii de persoane (randul 01073) reprezintă indemnizații de handicap neridicate raportate de Direcția de Asistență Socială Braila precum și drepturi din hotărâri judecătorești neridicate la nivelul instituțiilor de învățământ.

La **rândul 01074** venituri în avans sunt evidențiate c/val. biletelor de spectacol vândute de către instituțiile publice de spectacol –Teatrul de Păpuși, Teatrul Maria Filotti și venituri înregistrate în avans la S.U.P.A.G.L. BRAILA reprezentând încasări taxa parcare în avans.

La anexa învățământ particular au fost incluse sume de la buget Grădinița cu program normal FREE CHIDDREN, Școala primară Sfânta Maria și Școala primară Doctor Luca.

Unitățile de învățământ gestionează proiecte ERASMUS. Încasările și plățile aferente acestor operațiuni sunt reflectate în formularul « Disponibil din mijloace cu destinație specială ».

Elementele prezentate în situațiile financiare s-au evaluat în conformitate cu principiile contabile generale conform contabilității de angajamente. Precizăm că instituțiile subordonate au întocmit și anexat declarațiile la situațiile financiare proprii în conformitate cu prevederile art.30 din Legea nr.82/1991, republicată.

În baza principiului continuității activității și a principiului permanenței metodei precum și cel al prudenței și contabilității pe baza de angajament toate operațiunile economice și financiare se înregistrează pe baza documentelor

justificative, forma de înregistrare a operațiunilor este maestru-șah, iar principalele registre sunt : Registrul-jurnal, Registrul –inventar, Cartea-Mare si Balanta de verificare.

Actiunile fixe corporale și necorporale se prezintă în bilanț la valoarea de intrare, amortizarea s-a calculat folosind metoda amortizării liniare, stocurile s-au înregistrat în contabilitate la costul de achiziție, iar creanțele și datoriile instituției s-au înregistrat la valoarea nominală. Politicile contabile au fost elaborate și respectate astfel încât s-a asigurat furnizarea prin situațiile financiare a informațiilor relevante pentru nevoile utilizatorilor în luarea deciziilor economice aferente activității entității.

PRIMAR
Viorel Marian Dragomir



DIRECTOR EXECUTIV,
Gurgu Vasilica



Întocmit,
Macedon Mihaela



BILANT
30.06.2021

pag.: 1 - lei -

COD	DENUMIRE INDICATORI	SOLD LA INCEPUTUL PERIOADEI	SOLD LA SFARSITUL PERIOADEI
01003	1.Active fixe necorporale (ct.2030000+2050000+2060000+2080100+2080200+2330000-2800300-2800500-2800801-2800809-2900400-2900500-2900801-2900809-2930100*)	4.680.297	4.520.792
01004	2.Instalatii tehnice, mijloace de transport, animale, plantatii, mobilier, aparatura birotica si alte active corporale (ct.2130100+2130200+2130300+2130400+2140000+2310000-2810301-2810302-2810303-2810304-2810400-2910301-2910302-2910303-2910304-2910400-2930200*)	285.519.261	283.855.009
01005	3.Terenuri si cladiri (ct.2110100+2110200+2120101+2120102+2120201+2120301+2120401+2120501+2120601+2120901+2310000-2810100-2810201-2810202-2810203-2810204-2810205-2810206-2810207-2810208-2910100-2910201-2910202-2910203-2910204-2910205-2910206-2910207-2910208-2930200)	2.736.639.435	2.789.818.898
01007	5.Active financiare necurente (investitii pe termen lung) peste un an (ct.2600100+2600200+2600300+2650000+2670201+2670202+2670203+2670204+2670205+2670208-2960101-2960102-2960103-2960200), din care:	92.315.008	92.314.009
01008	Titluri de participare (ct.2600100+2600200+2600300-2960101-2960102-2960103)	92.313.724	92.313.724
01009	6.Creante necurente - sume ce urmeaza a fi incasate dupa o perioada mai mare de un an (ct.4110201+4110208+4130200+4280202+4610201+4610209-4910200-4960200) din care:	3.097.698	2.801.887
01010	Creante comerciale necurente - sume ce urmeaza a fi incasate dupa o perioada mai mare de un an (ct.4110201+4110208+4130200+4610201-4910200-4960200)	351.282	168.005
01015	7.TOTAL ACTIVE NECURENTE (rd.03+04+05+06+07+09)	3.122.251.699	3.173.310.595
01019	1.Stocuri (ct.3010000+3020100+3020200+3020300+3020400+3020500+3020600+3020700+3020800+3020900+3030100+3030200+3040100+3040200+3050100+3050200+3070000+3090000+3310000+3320000+3410000+3450000+3460000+3470000+3490000+3510100+3510200+3540100+3540500+3540600+3560000+3570000+3580000+3590000+3610000+3710000+3810000+/-3480000+/-3780000-3910000-3920100-3920200-3920300-3930000-3940100-3940500-3940600-3950100-3950200-3950300-3950400-3950600-3950700-3950800-3960000-3970100-3970200-3970300-3980000-4420803)	49.673.131	49.509.947
01021	Creante din operatiuni comerciale, avansuri si alte decontari (ct.2320000+2340000+4090101+4090102+4110101+4110108+4130100+4180000+4250000+4280102+4610101+4610109+4730109**+4810101+4810102+4810103+4810900+4830000+4840000+4890101+4890301-4910100-4960100+5120800) din care:	33.841.988	33.732.896
01022	Creante comerciale si avansuri (ct.2320000+2340000+4090101+4090102+4110101+4110108+4130100+4180000+4610101-4910100-4960100),din care:	4.766.836	4.305.669
01023	Creante bugetare (ct.4310100**+4310200**+4310300**+4310400**+4310500**+4310600**+4310700**+4370100**+4370200**+4370300**+4420400+4420802+4440000**+4460100**+4460200**+4480200+4610102+4610104+4630000+4640000+4650100+4650200+4660401+4660402+4660500+4660900+4810101**+4810102**+)		

COD	DENUMIRE INDICATORI	SOLD LA INCEPUTUL PERIOADEI	SOLD LA SFARSITUL PERIOADEI
01024	4810103**+4810900**-4970000), din care: Creantele bugetului general consolidat (ct.4630000+4640000+4650100+4650200+4660401+4660402+4660500+4660900-4970000)	152.921.843	122.621.446
01025	Creante din operatiuni cu fonduri externe nerambursabile si fonduri de la buget (ct.4500100+4500300+4500501+4500502+4500503+4500504+4500505+4500700+4510100+4510300+4510500+4530100+4540100+4540301+4540302+4540501+4540502+4540503+4540504+4550100+4550301+4550302+4550303+4560100+4560303+4560309+4570100+4570201+4570202+4570203+4570205+4570206+4570209+4570301+4570302+4570309+4580100+4580301+4580302+4610103+4730103**+4740000+4760000), din care:	151.507.268	121.439.330
01027	Imprumuturi pe termen scurt acordate (ct.2670101+2670102+2670103+2670104+2670105+2670108+2670601+2670602+2670603+2670604+2670605+2670609+4680101+4680102+4680103+4680104+4680105+4680106+4680107+4680108+4680109+4690103+4690105+4690106+4690108+4690109)	10.678	336.762
01030	Total creante curente (rd.21+23+25+27)	186.774.509	8.868.006
01033	Conturi la trezorerie, casa in lei. (ct.5100000+5120101+5120501+5130101+5130301+5130302+5140101+5140301+5140302+5150101+5150103+5150301+5150500+5150600+5160101+5160301+5160302+5170101+5170301+5170302+5200100+5210100+5210300+5230000+5250101+5250102+5250301+5250302+5250400+5260000+5270000+5280000+5290101+5290201+5290301+5290400+5290901+5310101+5410101+5500101+5520000+5550101+5550400+5570101+5580101+5580201+5590101+5600101+5600300+5600401+5610101+5610300+5620101+5620300+5620401+5710100+5710300+5710400+5740101+5740102+5740301+5740302+5740400+5750100+5750300+5750400-7700000)		165.559.110
010331	Dobanda de incasat,alte valori,avansuri de trezorerie (ct.5180701+5320100+5320200+5320300+5320400+5320500+5320600+5320800+5420100)	35.289.215	94.191.869
01035	Conturi la institutii de credit, BNR, casa in valuta (ct.5110101+5110102+5120102+5120402+5120502+5130102+5130202+5140102+5140202+5150102+5150202+5150302+5160102+5160202+5170102+5170202+5290102+5290202+5290302+5290902+5310402+5410102+5410202+5500102+5550102+5550202+5570202+5580102+5580202+5580302+5580303+5590102+5590202+5600102+5600103+5600402+5610102+5610103+5620102+5620103+5620402)	441.184	252.486
01040	Total disponibilitati si alte valori (rd.33+33.I+35+35.I)	2.067.649	2.380.934
01042	6.Cheltuieli in avans (ct.4710000)	37.798.048	96.825.289
01045	7.TOTAL ACTIVE CURENTE (rd.19+30+31+40+41+41.I+42)	832.818	1.178.425
01046	8.TOTAL ACTIVE (rd.15+45)	275.078.506	313.072.771
01052	1.Sume necurente - sume ce urmeaza a fi platite dupa o perioada mai mare de un an (ct.2690200+4010200+4030200+4040200+4050200+4280201+4620201+4620209+5090000), din care:	3.397.330.205	3.486.383.366
01053	Datorii comerciale (ct.4010200+4030200+4040200+4050200+	4.873.517	4.263.540

COD	DENUMIRE INDICATORI	SOLD LA INCEPUTUL PERIOADEI	SOLD LA SFARSITUL PERIOADEI
01055	4620201)	4.649.835	4.029.846
01058	3.Provizioane (ct.1510201+1510202+1510203+1510204+1510208)	105.104	92.553
01060	TOTAL DATORII NECURENTE (rd.52+54+55)	4.978.621	4.356.093
01061	1.Datorii comerciale, avansuri si alte decontari (ct.2690100+4010100+4030100+4040100+4050100+4080000+4190000+4620101+4620109+4730109+4810101+4810102+4810103+4810900+4830000+4840000+4890201+5090000+5120800), din care:	17.491.704	19.481.987
01061	Datorii comerciale si avansuri (ct.4010100+4030100+4040100+4050100+4080000+4190000+4620101), din care:	9.127.825	10.736.841
010611	Avansuri primite (ct.4190000)		93
01062	2.Datorii catre bugete (ct.4310100+4310200+4310300+4310400+4310500+4310600+4310700+4370100+4370200+4370300+4400000+4410000+4420300+4420801+4440000+4460100+4460200+4480100+4550501+4550502+4550503+4620109+4670100+4670200+4670300+4670400+4670500+4670900+4730109+4810900), din care:	25.993.786	26.707.155
010631	Contributii sociale (ct.4310100+4310200+4310300+4310400+4310500+4310600+4310700+4370100+4370200+4370300)	4.318.350	4.362.780
01070	4.Imprumuturi pe termen scurt-sume ce urmeaza a fi platite intr-o perioada de pana la un an (ct.5180601+5180603+5180604+5180605+5180606+5180608+5180609+5180800+5190101+5190102+5190103+5190104+5190105+5190106+5190107+5190108+5190109+5190110+5190180+5190190)		8.868.006
01072	6.Salariile angajatilor (ct.4210000+4230000+4260000+4270100+4270300+4280101)	7.567.268	7.657.326
01073	7.Alte drepturi cuvenite altor categorii de persoane (pensii, indemnizatii de somaj, burse) (ct.4220100+4220200+4240000+4260000+4270200+4270300+4290000+4380000), din care:	55.377	64.852
01074	8.Venituri in avans (ct.4720000)	857.580	1.258.742
01078	10.TOTAL DATORII CURENTE (rd.60+62+65+70+71+72+73+74+75)	51.965.715	64.038.068
01079	11.TOTAL DATORII (rd.58+78)	56.944.336	68.394.161
01080	12.ACTIVE NETE = TOTAL ACTIVE - TOTAL DATORII = CAPITALURI PROPRII (rd.80-rd.46-79-rd.90)	3.340.385.869	3.417.989.205
01084	1.Rezerve, fonduri (ct.1000000+1000101+1000201+1000202+1000301+1000401+1000402+1010000+1020101+1020102+1020103+1030000+1040101+1040102+1040103+1050100+1050200+1050300+1050400+1050500+/-1060000+1060000+1320000+1330000)	2.883.846.948	2.922.400.409
01085	2.Rezultatul reportat (ct.1170000-sold creditor)	438.657.335	452.786.671
01087	4.Rezultatul patrimonial al exercitiului (ct.1210000-sold creditor)	17.881.586	42.802.125
01090	6.TOTAL CAPITALURI PROPRII (rd.84+85-86+87-88)	3.340.385.869	3.417.989.205

Conducatorul institutului

VIOREL MARIAN DRAGOMIR

Conducatorul compartimentului
financiar- contabil

VASILICA GURGU

CONTUL DE REZULTAT PATRIMONIAL

30.06.2021

pag.: 1 - lei -

COD	DENUMIRE INDICATORI	An precedent	An curent
02002	1.Venituri din impozite, taxe, contributi de asigurari si alte venituri ale bugetelor (ct.7300100+7300201+7300202+7300203+7310100+7310200+7320100+7330000+7340000+7350100+7350200+7350300+7350400+7350500+7350601+7350602+7360100+7390000+7450100+7450200+7450300+7450400+7450500+7450700+7450900+7460100+7460200+7460300+7460900)	155.862.860	180.972.130
02003	2.Venituri din activitati economice (ct.7210000+7220000+7510100+7510200+/-7090000)	32.779.057	28.753.712
02004	3.Finantari, subventii, transferuri, alocatii bugetare cu destinatie speciala (ct.7510500+7710000+7720100+7720200+7740100+7740200+7750000+7760000+7780000+7790101+7790109)	41.377.208	50.687.384
02005	4.Alte venituri operationale (ct.7140000+7180000+7500000+7500100+7500200+7510300+7510400+7810200+7810300+7810401+7810402+7770000)	38.495.320	36.546.324
02006	TOTAL VENITURI OPERATIONALE (rd.02+03+04+05)	268.514.445	296.959.550
02008	I.Salarii si contributiile sociale aferente angajatilor (ct.6410000+6420000+6450100+6450200+6450300+6450400+6450500+6450600+6450700+6450800+6460000+6470000)	73.376.877	73.753.118
02009	2.Subventii si transferuri (ct.6700000+6710000+6720000+6730000+6740000+6750000+6760000+6770000+6780000+6790000)	68.195.880	75.349.494
02010	3.Stocuri, consumabile, lucrari si servicii executate de terti (ct.6010000+6020100+6020200+6020300+6020400+6020500+6020600+6020700+6020800+6020900+6030000+6060000+6070000+6080000+6090000+6100000+6110000+6120000+6130000+6140000+6220000+6230000+6240100+6240200+6260000+6270000+6280000+6290100)	52.839.286	45.219.805
02011	4.Cheltuieli de capital, amortizari si provizioane (ct.6810100+6810200+6810300+6810401+6810402+6820101+6820109+6820200+6890100+6890200)	15.111.420	52.259.296
02012	5. Alte cheltuieli operationale (ct.6350100+6540000+6580101+6580109)	5.605.341	5.147.341
02013	TOTAL CHELTUIELI OPERATIONALE (rd.08+09+10+11+12)	215.128.804	251.729.054
02015	- EXCEDENT (rd.06-rd.13)	53.385.641	45.230.496
02017	IV.VENITURI FINANCIARE (ct.7630000+7640000+7650100+7650200+7660000+7670000+7680000+7690000+7860300+7860400)	232	448
02018	V. CHELTUIELI FINANCIARE (ct.6630000+6640000+6650100+6650200+6660000+6670000+6680000+6690000+6860300+6860400+6860800)	2.948.877	2.894.817
02021	- DEFICIT (rd.18-rd.17)	2.948.645	2.894.369
02023	- EXCEDENT (rd.15+20-16-21)	50.436.996	42.336.127
02025	VIII. VENITURI EXTRAORDINARE (ct.7910000)	1.113.558	571.361
02026	IX. CHELTUIELI EXTRAORDINARE (ct.6900000+6910000)	1.477.854	15.648
02028	- EXCEDENT (rd.25-rd.26)		555.713
02029	- DEFICIT (rd.26-rd.25)	364.296	
020292	- EXCEDENT (rd.23+28-24-29)	50.072.700	42.891.840
020294	Cheltuieli cu impozitul pe profit (din ct.6350200)	103.262	89.715
02031	- EXCEDENT (rd.29.2-29.4)	49.969.438	42.802.125

Conducatorul institutiei

VIOREL MARIAN DRAGOMIR

Conducatorul compartimentului
financiar- contabil
VASILICA GURGU

SITUATIA FLUXURILOR DE TREZORERIE

30.06.2021

pag: 1 - lei -

COD	DENUMIRE INDICATORI	Total	Casa ct. 5310101	Buget de stat ct. 5200100/7700000	Buget local ct. 5210100/7700000	Buget asigurari sociale de stat ct. 5250101+5250102/7700000	Buget asigurari pentru somaj ct. 5740101+5740102/7700000	Buget Fond national unic de asigurari sociale de sanatate ct. 5710100/7700000	Buget Fond pentru mediu ct. 5750100/7700000	Buget trezoreria statului ct. 5240100/7700000	Buget institutiilor publice finantate integral din venituri proprii ct. 5600101/7700000	Buget institutiilor publice finantate din venituri proprii si subventii ct. 5610101/7700000	Buget activitati finantate din venituri proprii si buget activitati de privatizare ct. 5620101/7700000	Buget imprumuturi interne si externe ct. 5130101+5140101+5160101+5170101/7700000	Buget fonduri externe nerambursabile (sursa D) ct. 5150103/7700000	Alte disponibilitati (ct.5XX)
03002	1. Incasari	347 257 910	45 090 166		207 790 544						18 479 207	44 025 758	1 724 307			20 047 876
03003	2. Plati	270 668 258	45 562 372		132 007 796						18 499 488	43 357 064	1 892 100			20 348 454
03004	3. Numerar net din activitatea operationala (rd.02-rd.03)	77 089 652	127 794		75 782 548						-20 173	668 084	-108 625			699 422
03006	1. Incasari	804 195			804 195											
03007	2. Plati	16 096 446			15 879 577						120 481	16 388				
03008	3. Numerar net din activitatea de investitii (rd.06-07)	-15 292 251			-15 075 382						-120 481	-16 388				
03010	1. Incasari	8 868 006			1 000 000						3 500 000	3 964 637	463 369			
03011	2. Plati	2 894 747			2 894 747											
03012	3. Numerar net din activitatea de finantare (rd 10-rd.11)	5 973 259			-1 894 747						3 500 000	3 964 637	463 369			
03013	IV.CRESTEREA (DESCRETEREA) NETA DE NUMERAR SI ECHIVALENT DE NUMERAR (rd.04+rd.08+rd.12)	67 770 660	127 794		38 942 419						3 359 346	4 470 934	294 748			699 422
03014	V. NUMERAR SI ECHIVALENT DE NUMERAR LA INCEPUTUL ANULUI	35 289 215			10 734 937						8 488 473	4 287 934	188 814			1 669 058
030142	-sume utilizate/transferate din excedentul anului precedent	8 868 006			1 000 000						3 500 000	3 964 637	463 369			
03015	VI. NUMERAR SI ECHIVALENT DE NUMERAR LA SFARSITUL PERIOADEI (rd 13+rd 14 rd.14 1-rd.14.2-rd.14.3)	30 771 497	127 794		77 547 594						8 547 819	4 861 229	740 191			2 368 480

ROMANIA
MUNICIPIUL BRAILA
PRIMĂRIA
Conducătorul instituției
VIOREL MARIAN DRAGOMIR

Conducătorul compartimentului
financiar- contabil

VASILICA GURGU

Viza trezoreriei

NR. 8
30.06.2021
SERV. VERIF. ȘI DECONTAREA
CHELTUIELILOR PUBLICE

SITUATIA FLUXURILOR DE TREZORERIE

30.06.2021

pag.: 1 - lei -

COD	DENUMIRE INDICATORI	Total	Casa in valuta	Alte disponibilitati
04002	1. Incasari	13.369.715		13.369.715
04003	2. Plati	13.056.430		13.056.430
04004	3. Numerar net din activitatea operationala (rd.02-rd.03)	313.285		313.285
04013	IV CRESTEREA (DESCRESTEREA) NETA DE NUMERAR SI ECHIVALENT DE NUMERAR (rd.04+rd.08+rd.12)	313.285		313.285
04014	V NUMERAR SI ECHIVALENT DE NUMERAR LA INCEPUTUL PERIOADEI	2.067.649		2.067.649
04017	VI NUMERAR SI ECHIVALENT DE NUMERAR LA FINELE PERIOADEI (rd.13+14+15-16)	2.380.934		2.380.934


 Conducatorul institutiei

VIOREL MARIAN DRAGOMIR

Conducatorul compartimentului financiar- contabil

VASILICA GURGU

DISPONIBIL DIN MIJLOACE CU DESTINATIE SPECIALA

30.06.2021

- lei -

DENUMRE INDICATORI	COD	DISPONIBIL LA INCEPUTUL ANULUI	INCASARI	PLATI	DISPONIBIL LA SFARSITUL PERIOADEI
TOTAL (rd.02 la 15)	05001	2.104.474	335.853	227.533	2.212.794
- Sume primite ca donatii si sponsorizari (ct.5500101,ct.5500102/analitice distincte)	05002	37.818			37.818
- Garantii materiale retinute gestionarilor conform Legii nr.22/1969 (ct.5500101,ct.5500102/analitice distincte)	05003	513.497	37.713	5.101	546.109
- Alte disponibilitati cu destinatie speciala (ct.5500101,ct.5500102/analitice distincte)	05011	1.553.159	298.140	222.432	1.628.867

Conducatorul Institutiei,

VIOREL MARIAN DRĂGOMIR

Conducatorul compartimentului
financiar-contabil

VASILICA GURGU

Situatia platilor efectuate si a sumelor declarate pentru cota-parte aferenta cheltuielilor finantate din FEN postaderare

30.06.2021

Pag.: 1 - lei -

Cod indicator	Denumirea programului cu finantare UE	Plati efectuate de la titlul 56 si 58	din care:													
			Plati efectuate pentru cota-parte FEN (alineat02)	Sume in curs de solicitare la rambursare aferente cheltuielilor efectuate in anul curent	Sume in curs de solicitare la rambursare in anul curent aferente cheltuielilor efectuate in anii anteriori	Sume solicitate la rambursare aferente cheltuielilor efectuate in anul curent	Sume solicitate la rambursare aferente cheltuielilor efectuate in anul curent aflate in curs de autorizare	Sume solicitate la rambursare in anul curent aferente cheltuielilor efectuate in anii anteriori aflate in curs de autorizare	Sume rambursate aferente cheltuielilor efectuate in anul curent	Sume rambursate in anul curent aferente cheltuielilor efectuate in anii anteriori	Sume neautorizate de autoritatile de management aferente cheltuielilor efectuate in anul curent	Sume neautorizate de autoritatile de management aferente cheltuielilor efectuate in anii anteriori	Prefinantare dedusa din sumele solicitate la rambursare aferente cheltuielilor efectuate in anul curent	Prefinantare dedusa din sumele solicitate la rambursare aferente cheltuielilor efectuate in anii anteriori	Sume rezultate din nereguli aferente cheltuielilor efectuate in anul curent si in anii anteriori	Sume rezultate din nereguli deduse din sumele solicitate la rambursare aferente cheltuielilor efectuate in anul curent
	A	01	02	03	04	05	06	07	08	09	10	11	12	13	14	15
10032	Programe de la Fondul European de Dezvoltare Regionala (FEDR) (5801)	3.428.299	2.601.779	83.153		2.518.626		282.828	2.518.626	1.128.025						
10033	Programe din Fondul Social European (FSE) (5802)	3.736								65.924						
10036	Programul din Fondul European pentru Pescuit si Afaceri Maritime (FEPAM) (5805)	962.814		627.738						205.853						
10040	Total (cod01 la 39.6)	4.119.105	2.601.779	1.410.891		2.518.626		282.828	2.518.626	1.399.796						

Conducatorul unitatii
PRIMA
 VIOREL MARIAN DRAGOMIR
 MUNICIPIUL BRAILA - ROMANIA

Conducatorul compartimentului
 financiar - contabil
 VASILICA GURGU

din fonduri externe nerambursabile (FEN) postaderare (titlul 56 si titlul 58) la data de
30.06.2021

Pag.: 1 - lei -

Denumirea sursei de finantare	Buget de stat (s 01-stat)	Buget local (s 02-local)	Bugetul asigurarilor sociale de stat (s 03-bass)	Bugetul asigurarilor pentru somaj (s 04-somaj)	Bugetul fondului national unic de asigurari sociale de sanatate (s05-sanatate)	Bugetul institutiilor publice si activitatilor finantate integral sau partial din venituri proprii (s10-local)	Bugetul fondurilor externe nerambursabile (s08-stat+local)	Bugetul creditelor externe (s06-stat+local)	Bugetul creditelor interne (s07-stat+local)	Bugetul institutiilor publice si activitatilor finantate integral sau partial din venituri proprii (s20-stat+asigurari+autonome)	Bugetul institutiilor publice si activitatilor finantate integral din venituri proprii (s10-stat+autonome)
A	01	02	03	04	05	06	07	08	09	10	11
Total plati (titlul VIII cod56+ titlul X cod56) (rd.2+rd.11)		4.334.869									
Total plati (titlul X cod58)		4.334.869									
Cheltuieli de personal (titlul I)		3.736									
Bunuri si servicii(titlul II)		2.987									
Active nefinanciare (titlul XIII)		4.308.146									



 Conducatorul institutiei
PRIMAR
1
VIORICA MARIANA DRAGOMIR

Conducatorul compartimentului
 financiar- contabil
VASILICA GURGU

**Situatia activelor si datoriilor institutiilor publice
din administratia locala
30.06.2021**

pag.: 1 - lei -

COD	DENUMIRE INDICATORI	Sold la inceputul anului	Sold la sfarsitul perioadei
18004	Numerar in lei in casieria institutiilor publice locale si ale institutiilor publice de subordonare locala,(ct.5310101)		127.794
18005	Disponibilitati in lei ale institutiilor publice locale si ale institutiilor publice de subordonare locala, la trezorerii (ct.5100000+5120101+5120501+5150101+5150103+5150500+5150600+5160101+5160301+5160302+5170101+5170301+5170302+5210100+5210300+5280000+5290201+5290301+5290400+5290901+5410101+5500101+5520000+5550101+5570101+5580101+5580201+5600101+5600300+5610101+5610300+5620101+5620300-7700000), din care:	35.289.215	94.064.075
18008	Total (in baze cash) (rd.04+05)	35.289.215	94.191.869
18010	Total (in baze accrual)(rd.08+09)	35.289.215	94.191.869
18023	Alte valori (ct.5320100+5320200+5320300+5320400+5320500+5320600+5320800)	441.184	252.486
18032	Disponibilitati ale institutiilor publice locale si ale institutiilor de subordonare locala la institutiile de credit rezidente (ct.5110101+5110102+5120102+5120402+5120502+5150102+5150202+5160102+5160202+5170102+5170202+5290202+5290302+5290902+5500102+5550102+5550202+5570202+5580102+5580302+5600102+5600103+5610102+5610103+5620102+5620103), din care:	2.067.649	2.380.934
18036	Total (in baze cash) (rd.32+35)	2.067.649	2.380.934
18038	Total (in baze accrual) (rd.36+37)	2.067.649	2.380.934
18051	Disponibilitati ale institutiilor publice aflate la alti rezidenti (terti) (ct.4610109+4610209+2670108+2670208)	286	286
18052	Total (in baze cash) (rd.51)	286	286
18131	Actiuni necotate detinute de autoritatile locale la societati nefinanciare (ct.2600200-2960102)(S11)	92.313.724	92.313.724
18134	Total (la valoarea contabila neta (la valoarea de intrare mai putin ajustarile cumulate pentru pierderea de valoare) (rd.131+132+133)	92.313.724	92.313.724
18157	Creante comerciale necurente legale de livrari de bunuri si servicii de catre autoritatile locale sau de institutii subordonate acestora (ct.4110201+4110208+4130200+4610201-4910200-4960200) Total (rd.158+159+160+164) din care:	351.282	168.005
18158	- de la populatie(gospodariile populatiei(S14)	140.981	168.005
18159	- de la societati nefinanciare (S11),	210.301	
18165	Creante comerciale curente legate de livrari de bunuri si servicii de catre autoritatile locale sau de institutii subordonate acestora(ct.2320000+2340000+4090101+4090102+4110101+4110108+4130100+4180000+4610101-4910100-4960100) Total(rd.166+167+168+172)din care de la:	4.766.836	4.305.669
18166	-de la gospodariile populatie (S14)	3.904.484	4.305.669
18167	-de la societati nefinanciare (S11)	184.559	
18168	-de la institutiile publice, din care: (rd.169+170+171)	677.793	
18171	-Fonduri de securitate sociala(S1314)	677.793	
181711	-din care: creantele unitatilor sanitare cu paturi fata de Casele de Sanatate	677.793	
18176	1.Creante ale bugetului local (ct.4640000-4970000). Total (rd.177+178+179+183), din care:	151.507.268	121.439.330
18177	- de la gospodariile populatie (S14)	83.280.739	95.943.569
18178	- de la societati nefinanciare (S11)	68.226.529	25.495.761
18185	Total creante (rd.176+184)	151.507.268	121.439.330
18191	Sume de primit de la Autoritatea de Certificare / Autoritatile de Management / Agentiile de Plati - FONDURI EXTERNE NERAMBURSABILE POSTADERARE (ct.4580301)		282.828

COD	DENUMIRE INDICATORI	Sold la inceputul anului	Sold la sfarsitul perioadei
18192	Sume de primit de la Autoritatea de Certificare / Autoritatile de Management / Agentiile de Plati - FONDURI DE LA BUGET (ct.4580302)		43.256
18203	I.Sume datorate tertilor reprezentand garantii si cautiuni aflate in conturile institutiilor publice (ct.4280101+4280201+4620101+4620109).Total (rd.204+205+206), din care:	1.932.891	2.164.500
18204	- salariatilor (gospodariile populatiei)(S143)	521.034	553.361
18205	- societati nefinanciare (S11)	1.411.857	1.611.139
182671	Sume primite din excedentul anului precedent pentru acoperirea golurilor temporare de casa si pentru finantarea cheltuielilor sectiunii de dezvoltare (ct.5190107+5190190)		8.868.006
18268	Total(in baze cash)(rd.262+266+267+267.1)		8.868.006
18275	Total (in baze accrual) (cash+dobanzi) (rd.268+274)		8.868.006
18312	Datorii comerciale necurente legale de livrari de bunuri si servicii (ct.4010200+4030200+4040200+4050200+4620201). Total (rd.313+314+318+319), din care catre:	4.649.835	4.029.846
18313	- Societati nefinanciare(S11)	4.649.835	4.029.846
18320	Datorii comerciale curente legate de livrari de bunuri si servicii (ct.4010100+4030100+ 4040100+4050100+4080000+4190000+4620101). Total (rd.321+322+326+327) din care catre:	9.127.825	10.736.841
18321	-Societati nefinanciare (S11)	9.127.825	10.736.841
18331	Datoriile institutiilor publice din administratia locala catre bugete (ct.4310100+4310200+4310300+4310400+4310500+4310600+4310700+4370100+4370200+4370300+4420300+4420801+4440000+4460100+4460200+4480100)	24.774.388	25.311.118
18332	Salariile angajatilor (ct.4210000+4230000+4260000+4270100+4270300+4280101)	7.567.268	7.657.326
18333	Alte drepturi cuvenite altor categorii de persoane (ct.4260000+4270200+4270300+4290000+4380000)	55.377	64.852
18335	Total (rd.331+332+333+334)	32.397.033	33.033.296
183421	Provizioane necurente (ct.1510201+1510202+1510203+1510204+1510208), din care:	105.104	92.553
183423	Provizioane necurente reprezentand drepturi de natura salariala stabilite in favoarea personalului din sectorul bugetar prin titluri devenite executorii (din soldul ct.1510203)	105.104	92.553

Conducatorul institutiei

VIOREL MARIAN DRAGOMIR

Conducatorul compartimentului
financiar-contabil


VASILICA GURGU

Situația acțiunilor/părților sociale deținute direct/indirect de unitățile administrativ-teritoriale la operatorii economici

Nr. crt.	Codul județului	Denumirea județului	Codul fiscal al unității administrativ-teritoriale	Denumirea unității administrativ-teritoriale	Unitatea administrativ-teritorială este acționar la operatorul economic		Codul unic de identificare al operatorului economic la care unitatea administrativ-teritorială este acționar direct sau indirect	Codul CAEN al activității principale a operatorului economic la care unitatea administrativ-teritorială este acționar direct sau indirect	Denumirea operatorului economic la care unitatea administrativ-teritorială este acționar direct sau indirect	Capitalul social al operatorului economic la care unitatea administrativ-teritorială este acționar direct sau indirect	Valoarea acțiunilor/părților sociale din capitalul social al operatorului economic deținute de către unitatea administrativ-		Ponderea în capitalul social lei
					Direct	Indirect					Direct	Indirect	
1	2	3	4	5	6	7	8	9	10	11	12	13	14=12/11 14=13/11
1	09	Braila	4205670	Municipiul Braila	Municipiul Braila		10597853	6021	SC Braicar S.A. Braila	64.221.090,00	64.221.090,00		100,00
2	09	Braila	4205670	Municipiul Braila	Municipiul Braila		10625635	9003	SC Eco SA Braila	10.118.407,00	10.072.144,00		99,54
3	09	Braila	4205670	Municipiul Braila	Municipiul Braila		3106589	4030	SC CET SA Braila	4.738.357,00	3.788.790,00		79,96
4	09	Braila	4205670	Municipiul Braila	Municipiul Braila		7179966	4100	Comp.de Utilitati Publice Dunarea S.A. Braila	3.538.100,00	3.072.000,00		86,83
5	09	Braila	4205670	Municipiul Braila	Municipiul Braila		27338691	6820	SC Adm. Pietelor si Targurilor S.A. Braila	11.160.700,00	11.159.700,00		99,99
									Total General	93.776.654,00	92.313.724,00		



 Conducătorul instituției,
Viorel Marian Dragomir



 Conducătorul compartimentului,
 financiar-contabilitate
Gurgu Vasilica

CONTUL DE EXECUTIE AL BUGETULUI LOCAL - VENITURI
30.06.2021

Pag. 1 -lei-

Capi- tol	Sub- capi- tol	Pa- ra- graf	Gru- pa / Titlu	Ar- ti- col	Ali- ne- at	Denumire indicator	Prevederi bugetare anuale aprobrate la finele perioadei de raportare	Prevederi bugetare trimestriale cumulate	Drepturi constatate			Incasari realizate	Stingeri pe alte cai decat incasari	Drepturi constatate de incasat
									Total, din care:	din anii precedenti	din anul curent			
A						B	1	2	3=4+5	4	5	6	7	8=3-6-7
0001	02					TOTAL VENITURI-BUGET LOCAL	631.655.870	317.557.730	388.092.530	155.026.471	233.066.059	209.714.211	3.389.562	174.988.757
0002						I. VENITURI CURENTE	358.094.800	204.008.800	370.842.600	151.507.268	219.335.332	196.076.734	3.365.375	171.400.491
0003						A. VENITURI FISCALE	285.759.000	160.078.000	267.033.765	86.061.633	180.972.132	164.776.028	2.315.711	99.942.026
0004						A1. IMPOZIT PE VENIT, PROFIT SI CASTIGURI DIN CAPITAL	147.828.000	78.700.000	77.003.318		77.003.318	77.003.318		
0005						A1 1 IMPOZIT PE VENIT, PROFIT SI CASTIGURI DIN CAPITAL DE LA PERSOANE JURIDICE	560.000	400.000	268.105		268.105	268.105		
0102						IMPOZIT PE PROFIT	560.000	400.000	268.105		268.105	268.105		
	01					Impozit pe profit de la agentii economici	560.000	400.000	268.105		268.105	268.105		
0300	02					A1 2 IMPOZIT PE VENIT, PROFIT SI CASTIGURI DIN CAPITAL DE LA PERSOANE FIZICE	147.268.000	78.300.000	76.735.213		76.735.213	76.735.213		
0302						IMPOZIT PE VENIT	200.000	100.000	83.972		83.972	83.972		
	18					Impozitul pe veniturile din transferul proprietatilor imobiliare din patrimoniul personal	200.000	100.000	83.972		83.972	83.972		
0402						COTE SI SUME DEFALCATE DIN IMPOZITUL PE VENIT	147.068.000	78.200.000	76.651.241		76.651.241	76.651.241		
	01					Cote defalcate din impozitul pe venit	135.984.000	70.600.000	70.767.529		70.767.529	70.767.529		
	04					Sume alocate din cotele defalcate din impozitul pe venit pentru echilibrarea bugetelor locale	6.350.000	4.600.000	3.291.254		3.291.254	3.291.254		
	05					Sume repartizate din Fondul la dispozitia Consiliului Judetean	4.734.000	3.000.000	2.592.458		2.592.458	2.592.458		
0700	02					A3 IMPOZITE SI TAXE PE PROPRIETATE	43.090.000	27.716.000	101.795.493	59.802.057	41.993.436	31.695.739	1.889.913	68.209.841

Capi- tol	Sub- capi- tol	Pa- ra- graf	Gru- pa / Titlu	Ar- ti- col	Ali- ne- at	Denumire indicator	Prevederi bugetare anuale aprobrate la finele perioadei de raportare	Prevederi bugetare trimestriale cumulate	Drepturi constatate			Incasari realizate	Stingeri pe alte cai decat incasari	Drepturi constatate de incasat
									Total, din care:	din anii precedenti	din anul curent			
A						B	I	2	3=4+5	4	5	6	7	8=3-6-7
1102	09					invatamantului particular si a confesional	2.256.000	1.128.000	1.128.000		1.128.000	1.128.000		
1202						ALTE IMPOZITE SI TAXE GENERALE PE BUNURI SI SERVICII			1.800	1.800			1.796	4
	07					Taxe hoteliere			1.800	1.800			1.796	4
1502						TAXE PE SERVICII SPECIFICE	148.000	74.000	80.785	4.247	76.538	75.951	254	4.580
	01					Impozit pe spectacole	8.000	4.000	6.950	4.247	2.703	2.116	254	4.580
	50					Alte taxe pe servicii specifice	140.000	70.000	73.835		73.835	73.835		
1602						TAXE PE UTILIZAREA BUNURILOR, AUTORIZAREA UTILIZARII BUNURILOR SAU PE DESFASURAREA DE ACTIVITATI	17.010.000	10.360.000	44.531.506	25.979.061	18.552.445	12.741.564	391.779	31.398.163
	02					Impozit pe mijloacele de transport	14.100.000	8.700.000	41.118.465	24.722.944	16.395.521	10.813.354	338.762	29.966.349
	01					Impozit pe mijloacele de transport detinute de persoane fizice*)	9.750.000	6.500.000	32.375.251	20.374.722	12.000.529	8.088.196	161.304	24.125.751
	02					Impozit pe mijloace de transport detinute persoane de juridice*)	4.350.000	2.200.000	8.743.214	4.348.222	4.394.992	2.725.158	177.458	5.840.598
	03					Taxe si tarife pentru eliberarea de licente si autorizatii de functionare	2.850.000	1.600.000	3.337.015	1.231.140	2.105.875	1.882.712	51.800	1.402.503
	50					Alte taxe pe utilizarea bunurilor, autorizarea utilizarii bunurilor sau pe desfasurare de activitati	60.000	60.000	76.026	24.977	51.049	45.498	1.217	29.311
1800	02					A6 ALTE IMPOZITE SI TAXE FISCALE	400.000	290.000	701.583	274.468	427.115	340.176	31.969	329.438
1802						ALTE IMPOZITE SI TAXE FISCALE	400.000	290.000	701.583	274.468	427.115	340.176	31.969	329.438
	50					Alte impozite si taxe	400.000	290.000	701.583	274.468	427.115	340.176	31.969	329.438
2900	02					C. VENITURI NEFISCALE	72.335.800	43.930.800	103.808.835	65.445.635	38.363.200	31.300.706	1.049.664	71.458.465
3000						CI. VENITURI DIN PROPRIETATE	15.285.800	10.052.800	19.670.112	12.792.279	6.877.833	5.339.262		14.330.850

Capi- tol	Sub- capi- tol	Pa- ra- graf	Gru- pa/ Titlu	Ar- ti- col	Ali- ne- at	Denumire indicator	Prevederi bugetare anuale aprobrate la finele perioadei de raportare	Prevederi bugetare trimestriale cumulate	Drepturi constatate			Incasari realizate	Stingeri pe alte cai decat incasari	Drepturi constatate de incasat
									Total, din care:	din anii precedenti	din anul curent			
A						B	1	2	3=4+5	4	5	6	7	8=3-6-7
3002						VENITURI DIN PROPRIETATE	15.285.800	10.052.800	19.670.112	12.792.279	6.877.833	5.339.262		14.330.850
	01					Varsaminte din profitul net al regiilor autonome	541.280	541.280	384.985		384.985	384.985		
	05					Venituri din concesiuni si inchirieri	12.233.000	7.000.000	19.270.495	12.792.279	6.478.216	4.939.645		14.330.850
		30				Alte venituri din concesiuni si inchirieri de catre institutiile publice	12.233.000	7.000.000	19.270.495	12.792.279	6.478.216	4.939.645		14.330.850
	08					Venituri din dividende	2.511.520	2.511.520	14.632		14.632	14.632		
		03				Dividende de la societatile si companiile nationale si societatile cu capital majoritar de stat	2.511.520	2.511.520	14.632		14.632	14.632		
3300	02					C2. VANZARI DE BUNURI SI SERVICII	57.050.000	33.878.000	84.138.723	52.653.356	31.485.367	25.961.444	1.049.664	57.127.615
3302						VENITURI DIN PRESTARI DE SERVICII SI ALTE ACTIVITATI	13.148.000	8.302.000	4.949.749	2.865	4.946.884	4.946.784	100	2.865
	08					Venituri din prestari de servicii	9.048.000	6.135.000	3.150.000		3.150.000	3.150.000		
	10					Contributia parintilor sau sustinatorilor legali pentru intretinerea copiilor in crese	90.000	60.000	68.937		68.937	68.937		
	12					Contributia persoanelor beneficiare ale cantinelor de ajutor social	5.000	5.000	3.035		3.035	3.035		
	13					Contributia de intretinere a persoanelor asistate	4.000.000	2.100.000	1.724.912		1.724.912	1.724.912		
	28					Venituri din recuperarea cheltuielilor de judecata, imputatii si despagubiri	5.000	2.000	2.865	2.865		-100	100	2.865
3402						VENITURI DIN TAXE ADMINISTRATIVE, ELIBERARI PERMISE	200.000	100.000	113.208		113.208	113.208		
	02					Taxe extrajudiciare de timbru	200.000	100.000	112.101		112.101	112.101		

Capi- tol	Sub- capi- tol	Pa- ra- graf	Gru- pa/ Titlu	Ar- ti- col	Ali- ne- at	Denumire indicator	Prevederi bugetare anuale aprobrate la finele perioadei de raportare	Prevederi bugetare trimestriale cumulate	Drepturi constatate			Incasari realizate	Stingeri pe alte cai decat incasari	Drepturi constatate de incasat
									Total, din care:	din anii precedenti	din anul curent			
A						B	1	2	3=4+5	4	5	6	7	8=3-6-7
3402	50					Alte venituri din taxe administrative, eliberari permise			1.107		1.107	1.107		
3502						AMENZI, PENALITATI SI CONFISCARI	9.752.000	5.751.000	52.325.941	46.713.399	5.612.542	4.435.297	955.395	46.935.249
	01					Venituri din amenzi si alte sanctiuni aplicate potrivit dispozitiilor legale	9.500.000	5.600.000	47.689.155	42.524.406	5.164.749	4.177.695	905.213	42.606.247
	02					Venituri din amenzi si alte sanctiuni aplicate de catre alte institutii de specialitate	9.500.000	5.600.000	47.689.155	42.524.406	5.164.749	4.177.695	905.213	42.606.247
	02					Penalitati pentru nedepunere sau depunere cu intarziere declaratiei de impozite si taxe	2.000	1.000	3.487	960	2.527	1.911		1.576
	50					Alte amenzi, penalitati si confiscari	250.000	150.000	4.633.299	4.188.033	445.266	255.691	50.182	4.327.426
3602						DIVERSE VENITURI	33.950.000	19.725.000	26.682.493	5.937.092	20.745.401	16.398.823	94.169	10.189.501
	05					Varsaminte din veniturile si/sau disponibilitatile institutiilor publice	450.000	225.000	119.043		119.043	119.043		
	06					Taxe speciale	26.500.000	15.500.000	24.136.300	5.494.314	18.641.986	14.075.604		10.060.696
	50					Alte venituri	7.000.000	4.000.000	2.427.150	442.778	1.984.372	2.204.176	94.169	128.805
3702						TRANSFERURI VOLUNTARE, ALTELE DECAT SUBVENTIILE			67.332		67.332	67.332		
	01					Donatii si sponsorizari			67.332		67.332	67.332		
	03					Varsaminte din sectiunea de functionare pentru finantarea sectiunii de dezvoltare a bugetului local(cu semnul minus)	-40.511.430	-19.356.370	-4.600.000		-4.600.000	-4.600.000		
	04					Varsaminte din sectiunea de functionare	40.511.430	19.356.370	4.600.000		4.600.000	4.600.000		
3900	02					II. VENITURI DIN CAPITAL	812.140	592.140	4.090.564	3.519.203	571.361	804.195	24.187	3.262.182
3902						VENITURI DIN VALORIFICAREA UNOR BUNURI	812.140	592.140	4.090.564	3.519.203	571.361	804.195	24.187	3.262.182

Capi- tol	Sub- capi- tol	Pa- ra- graf	Gru- pa / Titlu	Ar- ti- col	Ali- ne- at	Denumire indicator	Prevederi bugetare anuale aprobrate la finele perioadei de raportare	Prevederi bugetare trimestriale cumulate	Drepturi constatate			Incasari realizate	Stingeri pe alte cai decat incasari	Drepturi constatate de incasat
									Total, din care:	din anii precedenti	din anul curent			
A						B	1	2	3=4+5	4	5	6	7	8=3-6-7
4202	34					carbuni,combustibili petrolieri	15 000	5 000	1 806		1 806	1 806		
	41					Subventii de la bugetul de stat pentru finantarea sanatatii	13.087.000	9.590.000	566.814		566.814	566.814		
	51					Subventii primite de la bugetul de stat pentru finantarea unor programe de interes national	533.180	388.180						
		02				Subventii primite de la bugetul de stat pentru finantarea unor programe de interes national, destinate sectiunii de dezvoltare a bugetului local	533.180	388.180						
	65					Finantarea Programului National de Dezvoltare Locala	16.173.330	8.930.000	6.708.950		6.708.950	6.708.950		
	69					Subventii de la bugetul de stat catre bugetele locale necesare sustinerii derularii proiectelor finantate din fonduri externe nerambursabile (FEN) postaderare, aferente perioadei de programare 2014-2020	52.201.370	12.900.000	679.678		679.678	636.422		43.256
	79					Subventii pentru finantarea liceelor tehnologice cu profil preponderent agricol	225.000	225.000						
		02				Subventii pentru finantarea liceelor tehnologice cu profil preponderent agricol, pentru sectiunea de dezvoltare	225.000	225.000						
	80					Subventii de la bugetul de stat pentru decontarea cheltuielilor pentru carantina	126.000	126.000	868		868	868		

Capi- tol	Sub- capi- tol	Pa- ra- graf	Gru- pa / Titlu	Ar- ti- col	Ali- ne- at	Denumire indicator	Prevederi bugetare anuale aprobrate la finele perioadei de raportare	Prevederi bugetare trimestriale cumulate	Drepturi constatate			Incasari realizate	Stingeri pe alte cai decat incasari	Drepturi constatate de incasat
									Total, din care:	din anii precedenti	din anul curent			
A						B	1	2	3=4+5	4	5	6	7	8=3-6-7
4302						SUBVENTII DE LA ALTE ADMINISTRATII	300.000	250.000						
	39					Subventii acordate in baza contractelor de parteneriat sau asociere	300.000	250.000						
4802						SUME PRIMITE DE LA UE/ALTI DONATORI IN CONTUL PLATILOR EFECTUATE SI PREFINANTARI								
						AFERENTE CADRULUI FINANCIAR 2014-2020	180.788.050	80.542.610	4.201.250		4.201.250	3.918.422		282.828
	01					Fondul European de Dezvoltare Regionala(FEDR)	176.100.540	77.042.610	3.929.477		3.929.477	3.646.649		282.828
		01				Sume primite in contul platilor efectuate in anul curent	176.100.540	77.042.610	2.801.454		2.801.454	2.518.626		282.828
		02				Sume primite in contul platilor efectuate in anii anteriori			1.128.023		1.128.023	1.128.023		
	02					Fondul Social European(FSE)	3.061.980	2.000.000	65.920		65.920	65.920		
		01				Sume primite in contul platilor efectuate in anul curent	3.061.980	2.000.000						
		02				Sume primite in contul platilor efectuate in anii anteriori			65.920		65.920	65.920		
	05					Fondul European pentru Pescuit si Afaceri Maritime (FEPAM)	1.625.530	1.500.000	205.853		205.853	205.853		
		01				Sume primite in contul platilor efectuate in anul curent	1.625.530	1.500.000						
		02				Sume primite in contul platilor efectuate in anii anteriori			205.853		205.853	205.853		

Conducatorul institutiei,

VIOREL MARIAN DRAGOMIR

Conducatorul compart. fin.- contabil

VASILICA GURGU

CONTUL DE EXECUTIE AL BUGETULUI LOCAL - VENITURI
SECTIUNEA DE FUNCTIONARE
30.06.2021

Pag. 1 -lei-

Capi- tol	Sub- capi- tol	Pa- ra- graf	Gru- pa/ Titlu	Ar- ti- col	Ali- ne- at	Denumire indicator	Prevederi bugetare anuale aprobrate la finele perioadei de raportare	Prevederi bugetare trimestriale cumulate	Drepturi constatate			Incasari realizate	Stingeri pe alte cai decat incasari	Drepturi constatate de incasat
									Total, din care:	din anii precedenti	din anul curent			
A						B	1	2	3=4+5	4	5	6	7	8=3-6-7
0001	02					TOTAL VENITURI-BUGET LOCAL	331.011.370	194.573.430	366.812.088	151.507.268	215.304.820	192.046.222	3.365.375	171.400.491
0002						I. VENITURI CURENTE	317.583.370	184.652.430	366.242.600	151.507.268	214.735.332	191.476.734	3.365.375	171.400.491
0003						A. VENITURI FISCALE	285.759.000	160.078.000	267.033.765	86.061.633	180.972.132	164.776.028	2.315.711	99.942.026
0004						A1. IMPOZIT PE VENIT, PROFIT SI CASTIGURI DIN CAPITAL	147.828.000	78.700.000	77.003.318		77.003.318	77.003.318		
0005						A1.1 IMPOZIT PE VENIT, PROFIT SI CASTIGURI DIN CAPITAL DE LA PERSOANE JURIDICE	560.000	400.000	268.105		268.105	268.105		
0102						IMPOZIT PE PROFIT	560.000	400.000	268.105		268.105	268.105		
	01					Impozit pe profit de la agentii economici	560.000	400.000	268.105		268.105	268.105		
0300	02					A1.2 IMPOZIT PE VENIT, PROFIT SI CASTIGURI DIN CAPITAL DE LA PERSOANE FIZICE	147.268.000	78.300.000	76.735.213		76.735.213	76.735.213		
0302						IMPOZIT PE VENIT	200.000	100.000	83.972		83.972	83.972		
	18					Impozitul pe veniturile din transferul proprietatilor imobiliare din patrimoniul personal	200.000	100.000	83.972		83.972	83.972		
0402						COTE SI SUME DEFALCATE DIN IMPOZITUL PE VENIT	147.068.000	78.200.000	76.651.241		76.651.241	76.651.241		
	01					Cote defalcate din impozitul pe venit	135.984.000	70.600.000	70.767.529		70.767.529	70.767.529		
	04					Sume alocate din cotele defalcate din impozitul pe venit pentru echilibrarea bugetelor locale	6.350.000	4.600.000	3.291.254		3.291.254	3.291.254		
	05					Sume repartizate din Fondul la dispozitia Consiliului Judetean	4.734.000	3.000.000	2.592.458		2.592.458	2.592.458		
0700	02					A3 IMPOZITE SI TAXE PE PROPRIETATE	43.090.000	27.716.000	101.795.493	59.802.057	41.993.436	31.695.739	1.889.913	68.209.841

Capi- tol	Sub- capi- tol	Pa- ra- graf	Gru- pa/ Titlu	Ar- ti- col	Ali- ne- at	Denumire indicator	Prevederi bugetare anuale aprobrate la finele perioadei de raportare	Prevederi bugetare trimestriale cumulate	Drepturi constatate			Incasari realizate	Stingeri pe alte cai decat incasari	Drepturi constatate de incasat
									Total, din care:	din anii precedenti	din anul curent			
A						B	1	2	3=4+5	4	5	6	7	8=3-6-7
1102	09					invatamantului particular si a confesional	2.256.000	1.128.000	1.128.000		1.128.000	1.128.000		
1202						ALTE IMPOZITE SI TAXE GENERALE PE BUNURI SI SERVICII			1.800	1.800			1.796	4
	07					Taxe hoteliere			1.800	1.800			1.796	4
1502						TAXE PE SERVICII SPECIFICE	148.000	74.000	80.785	4.247	76.538	75.951	254	4.580
	01					Impozit pe spectacole	8.000	4.000	6.950	4.247	2.703	2.116	254	4.580
	50					Alte taxe pe servicii specifice	140.000	70.000	73.835		73.835	73.835		
1602						TAXE PE UTILIZAREA BUNURILOR, AUTORIZAREA UTILIZARII BUNURILOR SAU PE DESFASURAREA DE ACTIVITATI	17.010.000	10.360.000	44.531.506	25.979.061	18.552.445	12.741.564	391.779	31.398.163
	02					Impozit pe mijloacele de transport	14.100.000	8.700.000	41.118.465	24.722.944	16.395.521	10.813.354	338.762	29.966.349
	01					Impozit pe mijloacele de transport detinute de persoane fizice*)	9.750.000	6.500.000	32.375.251	20.374.722	12.000.529	8.088.196	161.304	24.125.751
	02					Impozit pe mijloace de transport detinute persoane de juridice*)	4.350.000	2.200.000	8.743.214	4.348.222	4.394.992	2.725.158	177.458	5.840.598
	03					Taxe si tarife pentru eliberarea de licente si autorizatii de functionare	2.850.000	1.600.000	3.337.015	1.231.140	2.105.875	1.882.712	51.800	1.402.503
	50					Alte taxe pe utilizarea bunurilor, autorizarea utilizarii bunurilor sau pe desfasurare de activitati	60.000	60.000	76.026	24.977	51.049	45.498	1.217	29.311
1800	02					A6 ALTE IMPOZITE SI TAXE FISCALE	400.000	290.000	701.583	274.468	427.115	340.176	31.969	329.438
1802						ALTE IMPOZITE SI TAXE FISCALE	400.000	290.000	701.583	274.468	427.115	340.176	31.969	329.438
	50					Alte impozite si taxe	400.000	290.000	701.583	274.468	427.115	340.176	31.969	329.438
2900	02					C. VENITURI NEFISCALE	31.824.370	24.574.430	99.208.835	65.445.635	33.763.200	26.700.706	1.049.664	71.458.465
3000						C1. VENITURI DIN PROPRIETATE	15.285.800	10.052.800	19.670.112	12.792.279	6.877.833	5.339.262		14.330.850

Capi- tol	Sub- capi- tol	Pa- ra- graf	Gru- pa / Titlu	Ar- ti- col	Ali- ne- at	Denumire indicator	Prevederi bugetare anuale aprobrate la finele perioadei de raportare	Prevederi bugetare trimestriale cumulate	Drepturi constatate			Incasari realizate	Stingeri pe alte cai decat incasari	Drepturi constatate de incasat
									Total, din care:	din anii precedenti	din anul curent			
A						B	1	2	3=4+5	4	5	6	7	8=3-6-7
3002						VENITURI DIN PROPRIETATE	15.285.800	10.052.800	19.670.112	12.792.279	6.877.833	5.339.262		14.330.850
	01					Varsaminte din profitul net al regiilor autonome	541.280	541.280	384.985		384.985	384.985		
	05					Venituri din concesiuni si inchirieri	12.233.000	7.000.000	19.270.495	12.792.279	6.478.216	4.939.645		14.330.850
		30				Alte venituri din concesiuni si inchirieri de catre institutiile publice	12.233.000	7.000.000	19.270.495	12.792.279	6.478.216	4.939.645		14.330.850
	08					Venituri din dividende	2.511.520	2.511.520	14.632		14.632	14.632		
		03				Dividende de la societatile si companiile nationale si societatile cu capital majoritar de stat	2.511.520	2.511.520	14.632		14.632	14.632		
3300	02					C2. VANZARI DE BUNURI SI SERVICII	16.538.570	14.521.630	79.538.723	52.653.356	26.885.367	21.361.444	1.049.664	57.127.615
3302						VENITURI DIN PRESTARI DE SERVICII SI ALTE ACTIVITATI	13.148.000	8.302.000	4.949.749	2.865	4.946.884	4.946.784	100	2.865
	08					Venituri din prestari de servicii	9.048.000	6.135.000	3.150.000		3.150.000	3.150.000		
	10					Contributia parintilor sau sustinatorilor legali pentru intretinerea copiilor in crese	90.000	60.000	68.937		68.937	68.937		
	12					Contributia persoanelor beneficiare ale cantinelor de ajutor social	5.000	5.000	3.035		3.035	3.035		
	13					Contributia de intretinere a persoanelor asistate	4.000.000	2.100.000	1.724.912		1.724.912	1.724.912		
	28					Venituri din recuperarea cheltuielilor de judecata, imputatii si despagubiri	5.000	2.000	2.865	2.865		-100	100	2.865
3402						VENITURI DIN TAXE ADMINISTRATIVE, ELIBERARI PERMISE	200.000	100.000	113.208		113.208	113.208		
	02					Taxe extrajudiciare de timbru	200.000	100.000	112.101		112.101	112.101		

Capi- tol	Sub- capi- tol	Pa- ra- graf	Gru- pa/ Titlu	Ar- ti- col	Ali- ne- at	Denumire indicator	Prevederi bugetare anuale aprobrate la finele perioadei de raportare	Prevederi bugetare trimestriale cumulate	Drepturi constatate			Incasari realizate	Stingeri pe alte cai decat incasari	Drepturi constatate de incasat
									Total, din care:	din anii precedenti	din anul curent			
A						B	1	2	3=4+5	4	5	6	7	8=3-6-7
3402	50					Alte venituri din taxe administrative, eliberari permise			1.107		1.107	1.107		
3502						AMENZI, PENALITATI SI CONFISCARI	9.752.000	5.751.000	52.325.941	46.713.399	5.612.542	4.435.297	955.395	46.935.249
	01					Venituri din amenzi si alte sanctiuni aplicate potrivit dispozitiilor legale	9.500.000	5.600.000	47.689.155	42.524.406	5.164.749	4.177.695	905.213	42.606.247
	02					Venituri din amenzi si alte sanctiuni aplicate de catre alte institutii de specialitate	9.500.000	5.600.000	47.689.155	42.524.406	5.164.749	4.177.695	905.213	42.606.247
	02					Penalitati pentru nedepunere sau depunere cu intarziere declaratiei de impozite si taxe	2.000	1.000	3.487	960	2.527	1.911		1.576
	50					Alte amenzi, penalitati si confiscari	250.000	150.000	4.633.299	4.188.033	445.266	255.691	50.182	4.327.426
3602						DIVERSE VENITURI	33.950.000	19.725.000	26.682.493	5.937.092	20.745.401	16.398.823	94.169	10.189.501
	05					Varsaminte din veniturile si/sau disponibilitatile institutiilor publice	450.000	225.000	119.043		119.043	119.043		
	06					Taxe speciale	26.500.000	15.500.000	24.136.300	5.494.314	18.641.986	14.075.604		10.060.696
	50					Alte venituri	7.000.000	4.000.000	2.427.150	442.778	1.984.372	2.204.176	94.169	128.805
3702						TRANSFERURI VOLUNTARE, ALTELE DECAT SUBVENTIILE	-40.511.430	-19.356.370	-4.532.668		-4.532.668	-4.532.668		
	01					Donatii si sponsorizari			67.332		67.332	67.332		
	03					Varsaminte din sectiunea de functionare pentru finantarea sectiunii de dezvoltare a bugetului local(cu semnul minus)	-40.511.430	-19.356.370	-4.600.000		-4.600.000	-4.600.000		
4100	02					IV. SUBVENTII	13.428.000	9.921.000	569.488		569.488	569.488		
4200						SUBVENTII DE LA ALTE NIVELE ALE ADMINISTRATIEI PUBLICE	13.428.000	9.921.000	569.488		569.488	569.488		

Capi- tol	Sub- capi- tol	Pa- ra- graf	Gru- pa/ Titlu	Ar- ti- col	Ali- ne- at	Denumire indicator	Prevederi bugetare anuale aprobrate la finele perioadei de raportare	Prevederi bugetare trimestriale cumulate	Drepturi constatate			Incasari realizate	Stingeri pe alte cai decat incasari	Drepturi constatate de incasat
									Total, din care:	din anii precedenti	din anul curent			
A						B	1	2	3=4+5	4	5	6	7	8=3-6-7
4202						SUBVENTII DE LA BUGETUL DE STAT	13.228.000	9.721.000	569.488		569.488	569.488		
	34					Subventii pentru acordarea ajutorului pentru incalzirea locuintei cu lemne, carbuni, combustibili petrolieri	15.000	5.000	1.806		1.806	1.806		
	41					Subventii de la bugetul de stat pentru finantarea sanatatii	13.087.000	9.590.000	566.814		566.814	566.814		
	80					Subventii de la bugetul de stat pentru decontarea cheltuielilor pentru carantina	126.000	126.000	868		868	868		
4302						SUBVENTII DE LA ALTE ADMINISTRATII	200.000	200.000						
	39					Subventii acordate in baza contractelor de parteneriat sau asociere	200.000	200.000						

Conducatorul institutiei,

VIOREL MARIAN DRAGOMIR

Conducatorul compart. fin.-contabil

VASILICA GURGU

CONTUL DE EXECUTIE AL BUGETULUI LOCAL - VENITURI
SECTIUNEA DE DEZVOLTARE
30.06.2021

Pag. 1 -lei-

Capi- tol	Sub- capi- tol	Pa- ra- graf	Gru- pa / Titlu	Ar- ti- col	Ali- ne- at	Denumire indicator	Prevederi bugetare anuale aprobrate la finele perioadei de raportare	Prevederi bugetare trimestriale cumulate	Drepturi constatate			Incasari realizate	Stingeri pe alte cai decat incasari	Drepturi constatate de incasat
									Total, din care:	din anii precedenti	din anul curent			
A						B	1	2	3=4+5	4	5	6	7	8=3-6-7
0001	02					TOTAL VENITURI-BUGET LOCAL	300.644.500	122.984.300	21.280.442	3.519.203	17.761.239	17.667.989	24.187	3.588.266
0002						I. VENITURI CURENTE	40.511.430	19.356.370	4.600.000		4.600.000	4.600.000		
2900						C. VENITURI NEFISCALE	40.511.430	19.356.370	4.600.000		4.600.000	4.600.000		
3300						C2. VANZARI DE BUNURI SI SERVICII	40.511.430	19.356.370	4.600.000		4.600.000	4.600.000		
3702						TRANSFERURI VOLUNTARE, ALTELE DECAT SUBVENTIILE	40.511.430	19.356.370	4.600.000		4.600.000	4.600.000		
	04					Varsaminte din sectiunea de functionare	40.511.430	19.356.370	4.600.000		4.600.000	4.600.000		
3900	02					II. VENITURI DIN CAPITAL	812.140	592.140	4.090.564	3.519.203	571.361	804.195	24.187	3.262.182
3902						VENITURI DIN VALORIFICAREA UNOR BUNURI	812.140	592.140	4.090.564	3.519.203	571.361	804.195	24.187	3.262.182
	01					Venituri din valorificarea unor bunuri ale institutiilor publice	80.000	35.000	17.194		17.194	17.194		
	03					Venituri din vanzarea locuintelor construite din fondurile statului	300.000	125.000	2.409.623	2.385.553	24.070	100.589	24.016	2.285.018
	07					Venituri din vanzarea unor bunuri aparținind domeniului privat al statului sau al unitatilor administrativ- teritoriale	432.140	432.140	1.663.747	1.133.650	530.097	686.412	171	977.164
4000	02					III OPERATIUNI FINANCIARE			1.000.000		1.000.000	1.000.000		
4002						INCASARI DIN RAMBURSAREA IMPRUMUTURILOR ACORDATE			1.000.000		1.000.000	1.000.000		
	14					Sume din excedentul bugetului local utilizate pentru finantarea cheltuielilor sectiunii de dezvoltare			1.000.000		1.000.000	1.000.000		
4100	02					IV. SUBVENTII	78.532.880	22.493.180	7.388.628		7.388.628	7.345.372		43.256
4200						SUBVENTII DE LA ALTE NIVELE ALE ADMINISTRATIEI PUBLICE	78.532.880	22.493.180	7.388.628		7.388.628	7.345.372		43.256

Capi- tol	Sub- capi- tol	Pa- ra- graf	Gru- pa / Titlu	Ar- ti- col	Ali- ne- at	Denumire indicator	Prevederi bugetare anuale aprobrate la finele perioadei de raportare	Prevederi bugetare trimestriale cumulate	Drepturi constatate			Incasari realizate	Stingeri pe alte cai decat incasari	Drepturi constatate de incasat
									Total, din care:	din anii precedenti	din anul curent			
A						B	1	2	3=4+5	4	5	6	7	8=3-6-7
4202	79	02				agricol, pentru sectiunea de dezvoltare	225.000	225.000						
4302						SUBVENTII DE LA ALTE ADMINISTRATII	100.000	50.000						
	39					Subventii acordate in baza contractelor de parteneriat sau asociere	100.000	50.000						
4802						SUME PRIMITE DE LA UE/ALTI DONATORI IN CONTUL PLATILOR EFECTUATE SI PREFINANTARI								
						AFERENTE CADRULUI FINANCIAR 2014-2020	180.788.050	80.542.610	4.201.250		4.201.250	3.918.422		282.828
	01					Fondul European de Dezvoltare Regionala(FEDR)	176.100.540	77.042.610	3.929.477		3.929.477	3.646.649		282.828
		01				Sume primite in contul platilor efectuate in anul curent	176.100.540	77.042.610	2.801.454		2.801.454	2.518.626		282.828
		02				Sume primite in contul platilor efectuate in anii anteriori			1.128.023		1.128.023	1.128.023		
	02					Fondul Social European(FSE)	3.061.980	2.000.000	65.920		65.920	65.920		
		01				Sume primite in contul platilor efectuate in anul curent	3.061.980	2.000.000						
		02				Sume primite in contul platilor efectuate in anii anteriori			65.920		65.920	65.920		
	05					Fondul European pentru Pescuit si Afaceri Maritime (FEPAM)	1.625.530	1.500.000	205.853		205.853	205.853		
		01				Sume primite in contul platilor efectuate in anul curent	1.625.530	1.500.000						
		02				Sume primite in contul platilor efectuate in anii anteriori			205.853		205.853	205.853		

Conducatorul institutiei,
VIOREL MARIAN DRAGOMIR

Conducatorul compartimentului fin. contabil,
VASILICA GURGU

MUNICIPIUL BRAILA

CONTUL DE EXECUTIE AL BUGETULUI LOCAL - CHELTUIELI
30.06.2021

Pag. 1 - lei-

Capi- tol	Sub- capi- tol	Pa- ra- graf	Gru- pa / Titlu	Ar- ti- col	Ali- ne- at	Denumire indicator	Credite de angajament		Credite bugetare		Angajamente bugetare	Angajamente legale	Plati efectuate	Angajamente legale de platit	Cheltuieli efective
							aprobat la finele perioadei de raportare	trimestriale cumulate	aprobat la finele perioadei de raportare	trimestriale cumulate					
A						B	1	2	3	4	5	6	7	8=6-7	9
5002						TOTAL CHELTUIELI	244.769.320	101.880.000	650.655.870	334.282.170	314.140.505	314.140.505	150.782.320	163.358.185	138.213.592
5100	02					Partea I-a SERVICII PUBLICE GENERALE	3.602.330	2.400.000	57.477.890	38.266.060	41.936.582	41.936.582	20.877.019	21.059.563	21.032.039
5102						AUTORITATI PUBLICE SI ACTIUNI EXTERNE	3.602.330	2.400.000	46.070.390	31.036.560	35.346.316	35.346.316	16.481.029	18.865.287	16.700.742
	01					Autoritati executive si legislative	3.602.330	2.400.000	46.070.390	31.036.560	35.346.316	35.346.316	16.481.029	18.865.287	16.700.742
	03					Autoritati executive	3.602.330	2.400.000	46.070.390	31.036.560	35.346.316	35.346.316	16.481.029	18.865.287	16.700.742
5402						ALTE SERVICII PUBLICE GENERALE			9.907.500	6.529.500	6.017.367	6.017.367	3.823.091	2.194.276	3.758.398
	05					Fond de rezerva bugetara la dispozitia autoritatilor locale			1.000.000	1.000.000					
	07					Fond pentru garantarea imprumuturilor externe, contracte/garantate de administratiile publice locale			5.000.000	2.500.000	2.321.848	2.321.848	2.321.848		2.321.847
	10					Servicii publice comunitare de evidenta a persoanelor			3.907.500	3.029.500	3.695.519	3.695.519	1.501.243	2.194.276	1.436.551
5502						TRANZACTII PRIVIND DATORIA PUBLICA SI IMPRUMUTURI			1.500.000	700.000	572.899	572.899	572.899		572.899
6000	02					Partea II-a APARARE, ORDINE PUBLICA SI SIGURANTA NATIONALA			17.530.000	8.775.000	8.753.584	8.753.584	8.743.752	9.832	8.756.851
6102						ORDINE PUBLICA SI SIGURANTA NATIONALA			17.530.000	8.775.000	8.753.584	8.753.584	8.743.752	9.832	8.756.851
	03					Ordine publica			17.400.000	8.700.000	8.700.000	8.700.000	8.700.000		8.700.000
	04					Politie comunitara			17.400.000	8.700.000	8.700.000	8.700.000	8.700.000		8.700.000
	05					Protectie civila si protectia contra incendiilor (protectie civila nonmilitara)			130.000	75.000	53.584	53.584	43.752	9.832	47.322
	50					Alte cheltuieli in domeniul ordinii publice si sigurantei nationale									9.529
6500	02					Partea III-a CHELTUIELI SOCIAL-CULTURALE	26.949.780	16.650.000	207.893.730	115.668.940	146.233.254	146.233.254	63.883.286	82.349.968	62.499.941
6502						INVATAMANT	25.496.570	15.450.000	52.979.780	31.495.880	28.813.086	28.813.086	10.745.311	18.067.775	8.717.629
	03					Invatamant prescolar si primar	16.694.380	10.200.000	24.264.230	14.836.890	12.794.438	12.794.438	4.164.897	8.629.541	2.469.319

Capi- tol	Sub- capi- tol	Pa- ra- graf	Gru- pa / Titlu	Ar- ti- col	Ali- ne- at	Denumire indicator	Credite de angajament		Credite bugetare		Angajamente bugetare	Angajamente legale	Plati efectuate	Angajamente legale de platit	Cheltuieli efective
							aprobat la finele perioadei de raportare	trimestriale cumulate	aprobat la finele perioadei de raportare	trimestriale cumulate					
A						B	1	2	3	4	5	6	7	8=6-7	9
6502	01					Invatamant prescolar	13 146.820	8.100.000	18.527.050	11 492.530	11.376.817	11 376 817	3 270.379	8 106.438	1 565 877
	02					Invatamant primar	3 547.560	2 100.000	5 737 180	3 344 360	1 417 621	1 417 621	894.518	523 103	903 442
	04					Invatamant secundar	8.552 190	5 000.000	27 580.370	16 121 790	15 333.085	15 333.085	6 493 128	8 839 957	6 166 117
	01					Invatamant secundar inferior	4 152 190	2 400.000	11 757.250	6 671.000	5 157.829	5 157 829	2 574.439	2 583.390	2 602 652
	02					Invatamant secundar superior	4 400 000	2 600.000	15 239.940	9 126 320	9 592.076	9 592 076	3 727 830	5 864 246	3 400 835
	03					Invatamant profesional			583 180	324 470	583 180	583 180	190 859	392 321	162 630
	05					Invatamant postliceal			583 180	256 200	583 180	583 180	72 403	510 777	70 993
	11					Servicii auxiliare pentru educatie			27 000		27 000	27 000		27 000	
	03					Internate si cantine pentru elevi			27 000		27 000	27 000		27 000	
	50					Alte cheltuieli in domeniul invatamantului	250 000	250 000	525 000	281 000	75 383	75 383	14 883	60 500	11 200
6602						SANATATE			34 760.000	16 128.000	22 127.932	22 127 932	3 675 105	18 452 827	4 091 957
	06					Servicii medicale in unitati sanitare cu paturi			12 300 000	300 000					
	01					Spitale generale			12 300 000	300 000					
	08					Servicii de sanatate publica			9 385 000	6 205 000	9 149 129	9 149 129	3 139 230	6 009 899	3 256 627
	50					Alte cheltuieli in domeniul sanatatii			13 075 000	9 623 000	12 978 803	12 978 803	535 875	12 442 928	835 330
	50					Alte institutii si actiuni sanitare			13 075 000	9 623 000	12 978 803	12 978 803	535 875	12 442 928	835 330
6702						CULTURA, RECREERE SI RELIGIE	321 300	200 000	32 010 530	18 085 950	9 430 378	9 430 378	8 797 593	632 785	8 676 963
	03					Servicii culturale			10 517 950	6 022 950	4 626 665	4 626 665	4 626 665		4 626 665
	04					Institutii publice de spectacole si concerte			8 817 950	5 174 950	4 076 665	4 076 665	4 076 665		4 076 665
	06					Case de cultura			1 700 000	848 000	550 000	550 000	550 000		550 000
	05					Servicii recreative si sportive			10 510 000	5 380 000	2 905 875	2 905 875	2 905 875		2 905 875
	01					Sport			1 500 000	800 000	800 000	800 000	800 000		800 000
	02					Tineret			10 000	10 000					
	03					Intretinere gradini publice, parcuri									
	03					zone verzi, baze sportive si de agrement			9 000 000	4 570 000	2 105 875	2 105 875	2 105 875		2 105 875

Capi- tol	Sub- capi- tol	Pa- ra- graf	Gru- pa / Titlu	Ar- ti- col	Ali- ne- at	Denumire indicator	Credite de angajament		Credite bugetare		Angajamente bugetare	Angajamente legale	Plati efectuate	Angajamente legale de platit	Cheltuieli efective
							aprobat la finele perioadei de raportare	trimestriale cumulate	aprobat la finele perioadei de raportare	trimestriale cumulate					
A						B	1	2	3	4	5	6	7	8=6-7	9
8002						SI DE MUNCA			800.000	400.000	97.211	97.211	97.211		53.012
	01					Actiuni generale economice si comerciale			800.000	400.000	97.211	97.211	97.211		53.012
		30				Alte cheltuieli pentru actiuni generale									
		30				economice si comerciale			800.000	400.000	97.211	97.211	97.211		53.012
8402						TRANSPORTURI	185.108.680	71.300.000	259.199.010	113.227.000	82.043.706	82.043.706	28.322.248	53.721.458	19.701.752
	03					Transport rutier	185.108.680	71.300.000	253.395.540	109.670.000	80.986.568	80.986.568	27.265.110	53.721.458	18.644.802
		02				Transport in comun	184.808.680	71.000.000	207.524.780	84.370.000	40.060.227	40.060.227	14.507.900	25.552.327	14.513.852
		03				Strazi	300.000	300.000	45.870.760	25.300.000	40.926.341	40.926.341	12.757.210	28.169.131	4.130.950
	50					Alte cheltuieli in domeniul transporturilor			5.803.470	3.557.000	1.057.138	1.057.138	1.057.138		1.056.950
8702						ALTE ACTIUNI ECONOMICE	3.398.830	3.000.000	3.398.830	3.000.000	1.761.284	1.761.284	902.834	858.450	
	04					Turism	3.398.830	3.000.000	3.398.830	3.000.000	1.761.284	1.761.284	902.834	858.450	

MUNICIPIUL BRAILA

DETALIEREA CHELTUIELILOR
- buget local -
30.06.2021

Pag. 5 - lei-

Capi- tol	Sub- capi- tol	Pa- ra- graf	Gru- pa / Titlu	Ar- ti- col	Ali- ne- at	Denumire indicator	Credite de angajament		Credite bugetare		Angajamente bugetare	Angajamente legale	Plati efectuate	Angajamente legale de platit	Cheltuieli efective
							aprobat la finele perioadei de raportare	trimestriale cumulate	aprobat la finele perioadei de raportare	trimestriale cumulate					
A						B	1	2	3	4	5	6	7	8=6-7	9
5002						TOTAL CHELTUIELI	244.769.320	101.880.000	650.655.870	334.282.170	314.140.505	314.140.505	150.782.320	163.358.185	138.213.592
	01					CHELTUIELI CURENTE	236.638.830	97.030.000	583.202.760	293.718.990	274.784.202	274.784.202	137.536.376	137.247.826	135.032.827
	10					TITLUL I CHELTUIELI DE PERSONAL			84.774.640	53.415.840	84.627.385	84.627.385	36.610.348	48.017.037	36.173.179
	20					TITLUL II BUNURI SI SERVICII			71.334.230	44.569.710	56.634.120	56.634.120	22.430.752	34.203.368	23.185.843
	30					TITLUL III DOBANZI			1.500.000	700.000	572.899	572.899	572.899		572.899
	40					TITLUL IV SUBVENTII			22.000.000	13.000.000	14.513.851	14.513.851	13.000.000	1.513.851	14.513.852
	50					TITLUL V FONDURI DE REZERVA			1.000.000	1.000.000					
	51					TITLUL VI TRANSFERURI INTRE UNITATI ALE ADMINISTRATIEI PUBLICE			115.162.950	56.212.950	36.994.215	36.994.215	36.994.215		36.994.216
	55					TITLUL VII ALTE TRANSFERURI			2.856.000	1.628.000	1.195.455	1.195.455	1.195.455		1.195.455
	57					TITLUL VIII ASISTENTA SOCIALA			39.568.500	21.507.210	38.813.875	38.813.875	19.370.026	19.443.849	19.356.534
	58					TITLUL X PROIECTE CU FINANTARE DIN FONDURI EXTERNE NERAMBURSABILE									
						CADRULUI FINANCIAR 2014-2020	236.638.830	97.030.000	236.681.440	97.072.610	35.854.557	35.854.557	4.334.869	31.519.688	14.377
	59					TITLUL XI ALTE CHELTUIELI			8.325.000	4.612.670	5.577.845	5.577.845	3.027.812	2.550.033	3.026.472
	70					CHELTUIELI DE CAPITAL	8.130.490	4.850.000	62.453.110	38.063.180	37.691.754	37.691.754	11.581.395	26.110.359	858.918
	71					TITLUL XIII ACTIVE NEFINANCIARE	8.130.490	4.850.000	61.413.610	38.063.180	37.691.754	37.691.754	11.581.395	26.110.359	858.918
	72					TITLUL XIV ACTIVE FINANCIARE			1.039.500						
	79					OPERATIUNI FINANCIARE			5.000.000	2.500.000	2.321.848	2.321.848	2.321.848		2.321.847
	81					TITLUL XVII RAMBURSARI DE CREDITE			5.000.000	2.500.000	2.321.848	2.321.848	2.321.848		2.321.847
	84					PLATI EFECTUATE IN ANII PRECEDENTI SI RECUPERATE IN ANUL CURENT					-657.299	-657.299	-657.299		
	85					Titlul XIX PLATI EFECTUATE IN ANII PRECEDENTI SI RECUPERATE IN ANUL CURENT					-657.299	-657.299	-657.299		
5100	02					Partea I-a SERVICII PUBLICE GENERALE	3.602.330	2.400.000	57.477.890	38.266.060	41.936.582	41.936.582	20.877.019	21.059.563	21.032.039
5102						AUTORITATI PUBLICE SI ACTIUNI EXTERNE	3.602.330	2.400.000	46.070.390	31.036.560	35.346.316	35.346.316	16.481.029	18.865.287	16.700.742
	01					CHELTUIELI CURENTE	3.602.330	2.400.000	44.104.830	30.110.500	35.451.518	35.451.518	16.586.231	18.865.287	16.431.681

Capi- tol	Sub- capi- tol	Pa- ra- graf	Gru- pa / Titlu	Ar- ti- col	Ali- ne- at	Denumire indicator	Credite de angajament		Credite bugetare		Angajamente bugetare	Angajamente legale	Plati efectuate	Angajamente legale de platit	Cheltuieli efective
							aprobat la finele perioadei de raportare	trimestriale cumulate	aprobat la finele perioadei de raportare	trimestriale cumulate					
A						B	1	2	3	4	5	6	7	8=6-7	9
			10			TITLUL I CHELTUIELI DE PERSONAL			30.405.000	21.604.000	30.400.200	30.400.200	13.094.163	17.306.037	12.967.047
			10	01		Cheltuieli salariale in bani			29.705.000	21.114.000	29.700.200	29.700.200	12.809.333	16.890.867	12.681.763
			10	01	01	Salarii de baza			23.500.000	17.246.000	23.500.000	23.500.000	10.880.966	12.619.034	10.944.732
			10	01	12	Indemnizatii platite unor persoane din afara unitatii			600.000	369.000	600.000	600.000	256.304	343.696	251.044
			10	01	13	Drepturi de delegare			5.000	4.000	200	200	200		200
			10	01	17	Indemnizatii de hrana			1.100.000	672.000	1.100.000	1.100.000	406.148	693.852	409.502
			10	01	30	Alte drepturi salariale in bani			4.500.000	2.823.000	4.500.000	4.500.000	1.265.715	3.234.285	1.076.285
			10	03		Contributii			700.000	490.000	700.000	700.000	284.830	415.170	285.284
			10	03	07	Contributia asiguratorie pentru munca			700.000	490.000	700.000	700.000	284.830	415.170	285.284
			20			TITLUL II BUNURI SI SERVICII			9.897.500	5.965.500	4.851.720	4.851.720	3.397.004	1.454.716	3.358.912
			20	01		Bunuri si servicii			2.520.000	1.408.000	1.782.933	1.782.933	1.100.004	682.929	1.080.734
			20	01	01	Furnituri de birou			160.000	75.000	63.911	63.911	47.802	16.109	53.995
			20	01	02	Materiale pentru curatenie			8.000	5.000					2.624
			20	01	03	Incalzit, iluminat si forta motrica			409.000	255.000	251.110	251.110	250.899	211	251.110
			20	01	04	Apa, canal si salubritate			76.000	49.000	51.964	51.964	44.351	7.613	44.351
			20	01	05	Carburanti si lubrifianti			74.000	40.000	69.825	69.825	34.825	35.000	32.652
			20	01	06	Piese de schimb			37.000	20.000	15.309	15.309	15.309		15.309
			20	01	07	Transport			16.000	8.000	7.320	7.320	7.320		7.320
			20	01	08	Posta, telecomunicatii, radio, tv, internet			663.000	400.000	593.973	593.973	296.199	297.774	296.199
			20	01	09	Materiale si prestari de servicii cu caracter functional			316.000	176.000	79.442	79.442	73.831	5.611	47.707
			20	01	30	Alte bunuri si servicii pentru intretinere si functionare			761.000	380.000	650.079	650.079	329.468	320.611	329.467
			20	02		Reparatii curente			252.000	112.000	4.942	4.942	4.942		4.942
			20	05		Bunuri de natura obiectelor de inventar			1.529.000	778.000	22.234	22.234	22.234		
			20	05	30	Alte obiecte de inventar			1.529.000	778.000	22.234	22.234	22.234		

Capi- tol	Sub- capi- tol	Pa- ra- graf	Gru- pa / Titlu	Ar- ti- col	Ali- ne- at	Denumire indicator	Credite de angajament		Credite bugetare		Angajamente bugetare	Angajamente legale	Plati efectuate	Angajamente legale de platit	Cheltuieli efective
							aprobat la finele perioadei de raportare	trimestriale cumulate	aprobat la finele perioadei de raportare	trimestriale cumulate					
A						B	1	2	3	4	5	6	7	8=6-7	9
			20	06		Deplasari, detasari, transferari			10.000	6.000	1.370	1.370	1.370		1.370
			20	06	01	Deplasari interne, detasari, transferari			8.000	4.000	1.370	1.370	1.370		1.370
			20	06	02	Deplasari in strainatate			2.000	2.000					
			20	11		Carti, publicatii si materiale documentare			34.000	5.000	5.000	5.000	5.000		5.000
			20	12		Consultanta si expertiza			93.000	93.000	84.800	84.800	84.800		84.800
			20	13		Pregatire profesionala			10.000	10.000					
			20	14		Protectia muncii			8.500	5.500					
			20	19		Contributii ale administratiei publice locale la realizarea unor lucrari si servicii de interes public local, in baza unor conventii sau contracte de asociere			1.350.000	600.000	377.741	377.741	377.741		377.741
			20	25		Cheltuieli judiciare si extrajudiciare derivate din actiuni in reprezentarea intereselor statului, potrivit dispozitiilor legale			707.000	400.000	126.290	126.290	126.290		126.290
			20	30		Alte cheltuieli			3.384.000	2.548.000	2.446.410	2.446.410	1.674.623	771.787	1.678.035
			20	30	01	Reclama si publicitate			313.000	200.000	281.497	281.497	107.619	173.878	107.619
			20	30	03	Prime de asigurare non-viata			30.000	17.000	14.023	14.023	14.023		14.023
			20	30	04	Chirii			31.000	31.000	29.520	29.520	29.520		29.520
			20	30	09	Executarea silita a creantelor bugetare			1.500.000	1.500.000	1.327.857	1.327.857	1.327.857		1.327.857
			20	30	30	Alte cheltuieli cu bunuri si servicii			1.510.000	800.000	793.513	793.513	195.604	597.909	199.016
			58			TITLUL X PROIECTE CU FINANTARE DIN FONDURI EXTERNE NERAMBURSABILE CADRULUI FINANCIAR 2014-2020	3.602.330	2.400.000	3.602.330	2.400.000	106.011	106.011	3.736	102.275	12.135
			58	02		Programe din Fondul Social European (FSE)	3.602.330	2.400.000	3.602.330	2.400.000	106.011	106.011	3.736	102.275	12.135
			58	02	01	Finantarea nationala	540.350	400.000	540.350	400.000	38.706	38.706	3.736	34.970	12.135
			58	02	02	Finantarea externa nerambursabila	3.061.980	2.000.000	3.061.980	2.000.000	67.305	67.305		67.305	

Capi- tol	Sub- capi- tol	Pa- ra- graf	Gru- pa / Titlu	Ar- ti- col	Ali- ne- at	Denumire indicator	Credite de angajament		Credite bugetare		Angajamente bugetare	Angajamente legale	Plati efectuate	Angajamente legale de platit	Cheltuieli efective
							aprobat la finele perioadei de raportare	trimestriale cumulate	aprobat la finele perioadei de raportare	trimestriale cumulate					
A						B	1	2	3	4	5	6	7	8=6-7	9
			59			TITLUL XI ALTE CHELTUIELI			200.000	141.000	93.587	93.587	91.328	2.259	93.587
			59	40		Sume aferente persoanelor cu handicap neincadrate			200.000	141.000	93.587	93.587	91.328	2.259	93.587
			70			CHELTUIELI DE CAPITAL			1.965.560	926.060					269.061
			71			TITLUL XIII ACTIVE NEFINANCIARE			926.060	926.060					269.061
			71	01		Active fixe			926.060	926.060					269.061
			71	01	01	Constructii									39.503
			71	01	02	Masini, echipamente si mijloace de transport			694.060	694.060					166.098
			71	01	03	Mobilier, aparatura birotica si alte active corporale			232.000	232.000					8.253
			71	01	30	Alte active fixe (inclusiv reparatii capitale)									55.207
			72			TITLUL XIV ACTIVE FINANCIARE			1.039.500						
			72	01		Active financiare			1.039.500						
			72	01	01	Participare la capitalul social al societatilor comerciale			1.039.500						
			84			PLATI EFECTUATE IN ANII PRECEDENTI SI RECUPERATE IN ANUL CURENT					-105.202	-105.202	-105.202		
			85			Titlul XIX PLATI EFECTUATE IN ANII PRECEDENTI SI RECUPERATE IN ANUL CURENT					-105.202	-105.202	-105.202		
			85	01		Plati efectuate in anii precedenti si recuperate in anul curent					-105.202	-105.202	-105.202		
			85	01	01	Plati efectuate in anii precedenti si recuperate in anul curent (SF)					-105.202	-105.202	-105.202		
5402						ALTE SERVICII PUBLICE GENERALE			9.907.500	6.529.500	6.017.367	6.017.367	3.823.091	2.194.276	3.758.398
			01			CHELTUIELI CURENTE			4.869.000	3.991.000	3.695.519	3.695.519	1.501.243	2.194.276	1.435.010

Capi- tol	Sub- capi- tol	Pa- ra- graf	Gru- pa / Titlu	Ar- ti- col	Ali- ne- at	Denumire indicator	Credite de angajament		Credite bugetare		Angajamente bugetare	Angajamente legale	Plati efectuate	Angajamente legale de platit	Cheltuieli efective
							aprobat la finele perioadei de raportare	trimestriale cumulate	aprobat la finele perioadei de raportare	trimestriale cumulate					
A						B	1	2	3	4	5	6	7	8=6-7	9
			10			TITLUL I CHELTUIELI DE PERSONAL			3.610.000	2.853.000	3.605.000	3.605.000	1.416.616	2.188.384	1.366.469
			10	01		Cheltuieli salariale in bani			3.525.000	2.802.000	3.520.000	3.520.000	1.386.100	2.133.900	1.336.287
			10	01	01	Salarii de baza			2.900.000	2.400.000	2.900.000	2.900.000	1.179.303	1.720.697	1.183.373
			10	01	13	Drepturi de delegare			5.000	3.000					
			10	01	17	Indemnizatii de hrana			160.000	115.000	160.000	160.000	51.346	108.654	51.727
			10	01	30	Alte drepturi salariale in bani			460.000	284.000	460.000	460.000	155.451	304.549	101.187
			10	03		Contributii			85.000	51.000	85.000	85.000	30.516	54.484	30.182
			10	03	07	Contributia asiguratorie pentru munca			85.000	51.000	85.000	85.000	30.516	54.484	30.182
			20			TITLUL II BUNURI SI SERVICII			219.000	112.000	74.959	74.959	69.067	5.892	53.039
			20	01		Bunuri si servicii			156.000	92.000	74.959	74.959	69.067	5.892	53.039
			20	01	01	Furnituri de birou			10.000	5.000	1.757	1.757	1.757		3.066
			20	01	03	Incalzit, iluminat si forta motrica			21.000	12.000	11.984	11.984	11.984		11.984
			20	01	04	Apa, canal si salubritate			6.000	3.000	2.189	2.189	2.188		2.189
			20	01	09	Materiale si prestari de servicii cu caracter functional			77.000	40.000	30.471	30.471	30.471		13.133
			20	01	30	Alte bunuri si servicii pentru intretinere si functionare			42.000	32.000	28.558	28.558	22.667	5.891	22.667
			20	30		Alte cheltuieli			63.000	20.000					
			20	30	30	Alte cheltuieli cu bunuri si servicii			63.000	20.000					
			50			TITLUL V FONDURI DE REZERVA			1.000.000	1.000.000					
			50	04		Fond de rezerva bugetara la dispozitia autoritatilor locale			1.000.000	1.000.000					
			59			TITLUL XI ALTE CHELTUIELI			40.000	26.000	15.560	15.560	15.560		15.502
			59	40		Sume aferente persoanelor cu handicap neincadrate			40.000	26.000	15.560	15.560	15.560		15.502
			70			CHELTUIELI DE CAPITAL			38.500	38.500					1.541
			71			TITLUL XIII ACTIVE NEFINANCIARE			38.500	38.500					1.541
			71	01		Active fixe			38.500	38.500					1.541

Capi- tol	Sub- capi- tol	Pa- ra- graf	Gru- pa / Titlu	Ar- ti- col	Ali- ne- at	Denumire indicator	Credite de angajament		Credite bugetare		Angajamente bugetare	Angajamente legale	Plati efectuate	Angajamente legale de platit	Cheltuieli efective
							aprobat la finele perioadei de raportare	trimestriale cumulate	aprobat la finele perioadei de raportare	trimestriale cumulate					
A						B	1	2	3	4	5	6	7	8=6-7	9
			71	01	02	Masini, echipamente si mijloace de transport			38.500	38.500					1.078
			71	01	03	Mobilier, aparatura birotica si alte active corporale									463
			79			OPERATIUNI FINANCIARE			5.000.000	2.500.000	2.321.848	2.321.848	2.321.848		2.321.847
			81			TITLUL XVII RAMBURSARI DE CREDITE			5.000.000	2.500.000	2.321.848	2.321.848	2.321.848		2.321.847
			81	01		Rambursari de credite externe			5.000.000	2.500.000	2.321.848	2.321.848	2.321.848		2.321.847
			81	01	05	Rambursari de credite aferente datoriei publice externe locale			5.000.000	2.500.000	2.321.848	2.321.848	2.321.848		2.321.847
5502						TRANZACTII PRIVIND DATORIA PUBLICA SI IMPRUMUTURI			1.500.000	700.000	572.899	572.899	572.899		572.899
			01			CHELTUIELI CURENTE			1.500.000	700.000	572.899	572.899	572.899		572.899
			30			TITLUL III DOBANZI			1.500.000	700.000	572.899	572.899	572.899		572.899
			30	02		Dobanzi aferente datoriei publice externe			1.500.000	700.000	572.899	572.899	572.899		572.899
			30	02	05	Dobanzi aferente datoriei publice externe locale			1.500.000	700.000	572.899	572.899	572.899		572.899
6000	02					Partea II-a APARARE, ORDINE PUBLICA SI SIGURANTA NATIONALA			17.530.000	8.775.000	8.753.584	8.753.584	8.743.752	9.832	8.756.851
6102						ORDINE PUBLICA SI SIGURANTA NATIONALA			17.530.000	8.775.000	8.753.584	8.753.584	8.743.752	9.832	8.756.851
			01			CHELTUIELI CURENTE			17.530.000	8.775.000	8.753.584	8.753.584	8.743.752	9.832	8.743.752
			20			TITLUL II BUNURI SI SERVICII			130.000	75.000	53.584	53.584	43.752	9.832	43.752
			20	01		Bunuri si servicii			130.000	75.000	53.584	53.584	43.752	9.832	43.752
			20	01	06	Piese de schimb			10.000	5.000	5.000	5.000	5.000		5.000
			20	01	30	Alte bunuri si servicii pentru intretinere si functionare			120.000	70.000	48.584	48.584	38.752	9.832	38.752
			51			TITLUL VI TRANSFERURI INTRE UNITATI ALE ADMINISTRATIEI PUBLICE			17.400.000	8.700.000	8.700.000	8.700.000	8.700.000		8.700.000

Capi- tol	Sub- capi- tol	Pa- ra- graf	Gru- pa / Titlu	Ar- ti- col	Ali- ne- at	Denumire indicator	Credite de angajament		Credite bugetare		Angajamente bugetare	Angajamente legale	Plati efectuate	Angajamente legale de platit	Cheltuieli efective
							aprobrate la finele perioadei de raportare	trimestriale cumulate	aprobrate la finele perioadei de raportare	trimestriale cumulate					
A						B	1	2	3	4	5	6	7	8=6-7	9
			51	01		Transferuri curente			17.400.000	8.700.000	8.700.000	8.700.000	8.700.000		8.700.000
			51	01	01	Transferuri catre institutiile publice			17.400.000	8.700.000	8.700.000	8.700.000	8.700.000		8.700.000
			70			CHELTUIELI DE CAPITAL									13.099
			71			TITLUL XIII ACTIVE NEFINANCIARE									13.099
			71	01		Active fixe									13.099
			71	01	02	Masini, echipamente si mijloace de transport									13.099
6500	02					Partea III-a CHELTUIELI SOCIAL-CULTURALE	26.949.780	16.650.000	207.893.730	115.668.940	146.233.254	146.233.254	63.883.286	82.349.968	62.499.941
6502						INVATAMANT	25.496.570	15.450.000	52.979.780	31.495.880	28.813.086	28.813.086	10.745.311	18.067.775	8.717.629
			01			CHELTUIELI CURENTE	21.094.380	12.800.000	44.322.750	26.012.830	25.792.855	25.792.855	10.206.638	15.586.217	8.626.315
			10			TITLUL I CHELTUIELI DE PERSONAL			99.440	99.440	88.985	88.985	28.455	60.530	28.846
			10	02		Cheltuieli salariale in natura			99.440	99.440	88.985	88.985	28.455	60.530	28.846
			10	02	05	Transportul la si de la locul de munca			99.440	99.440	88.985	88.985	28.455	60.530	28.846
			20			TITLUL II BUNURI SI SERVICII			13.514.430	7.958.910	10.856.517	10.856.517	4.718.815	6.137.702	4.971.703
			20	01		Bunuri si servicii			9.347.800	5.659.930	7.974.561	7.974.561	4.303.739	3.670.822	4.526.055
			20	01	01	Furnituri de birou			232.860	100.380	153.750	153.750	38.147	115.603	62.521
			20	01	02	Materiale pentru curatenie			565.750	248.300	434.493	434.493	99.955	334.538	175.402
			20	01	03	Incalzit, iluminat si forta motrica			4.792.460	3.306.290	4.293.292	4.293.292	2.799.251	1.494.041	2.802.589
			20	01	04	Apa, canal si salubritate			1.082.750	564.450	911.709	911.709	408.276	503.433	423.503
			20	01	05	Carburanti si lubrifianti			27.000	12.000	12.000	12.000	7.000	5.000	12.751
			20	01	06	Piese de schimb			6.700	3.000	108	108	108		108
			20	01	07	Transport			200	200					
			20	01	08	Posta, telecomunicatii, radio, tv, internet			382.730	197.420	343.010	343.010	155.974	187.036	160.078
			20	01	09	Materiale si prestari de servicii cu caracter functional			468.150	254.930	378.451	378.451	170.678	207.773	181.368
			20	01	30	Alte bunuri si servicii pentru intretinere si functionare			1.789.200	972.960	1.447.748	1.447.748	624.350	823.398	707.735

Capi- tol	Sub- capi- tol	Pa- ra- graf	Gru- pa / Titlu	Ar- ti- col	Ali- ne- at	Denumire indicator	Credite de angajament		Credite bugetare		Angajamente bugetare	Angajamente legale	Plati efectuate	Angajamente legale de platit	Cheltuieli efective
							aprobat la finele perioadei de raportare	trimestriale cumulate	aprobat la finele perioadei de raportare	trimestriale cumulate					
A						B	1	2	3	4	5	6	7	8=6-7	9
			20	02		Reparatii curente			2.613.020	1.558.130	1.829.189	1.829.189	141.919	1.687.270	139.749
			20	04		Medicamente si materiale sanitare			74.560	28.610	33.499	33.499	13.679	19.820	7.214
			20	04	04	Dezinfectanti			74.560	28.610	33.499	33.499	13.679	19.820	7.214
			20	05		Bunuri de natura obiectelor de inventar			888.960	377.130	597.299	597.299	131.349	465.950	170.717
			20	05	01	Uniforme si echipament			1.500	1.500					
			20	05	30	Alte obiecte de inventar			887.460	375.630	597.299	597.299	131.349	465.950	170.717
			20	06		Deplasari, detasari, transferari			5.000	5.000	5.000	5.000		5.000	
			20	06	01	Deplasari interne, detasari, transferari			5.000	5.000	5.000	5.000		5.000	
			20	09		Materiale de laborator			18.000		18.000	18.000		18.000	
			20	11		Carti, publicatii si materiale documentare			17.430	12.720	9.431	9.431	2.545	6.886	1.745
			20	12		Consultanta si expertiza			5.000	5.000	5.000	5.000		5.000	
			20	13		Pregatire profesionala			113.820	75.320	62.042	62.042	17.085	44.957	17.085
			20	14		Protectia muncii			13.000	2.100	7.800	7.800	550	7.250	850
			20	25		Cheltuieli judiciare si extrajudiciare derivate din actiuni in reprezentarea intereselor statului, potrivit dispozitiilor legale			10.000	3.000	10.000	10.000	3.000	7.000	3.000
			20	30		Alte cheltuieli			407.840	231.970	304.696	304.696	104.949	199.747	105.288
			20	30	03	Prime de asigurare non-viata			2.300	2.300	1.831	1.831	1.831		1.831
			20	30	04	Chirii			4.600	1.300	4.600	4.600	792	3.808	792
			20	30	30	Alte cheltuieli cu bunuri si servicii			400.940	228.370	298.265	298.265	102.326	195.939	102.665
			55			TITLUL VII ALTE TRANSFERURI			2.256.000	1.128.000	1.117.910	1.117.910	1.117.910		1.117.910
			55	01		A. Transferuri interne			2.256.000	1.128.000	1.117.910	1.117.910	1.117.910		1.117.910
			55	01	63	Finantarea invatamantului particular sau confesional acreditat			2.256.000	1.128.000	1.117.910	1.117.910	1.117.910		1.117.910
			57			TITLUL VIII ASISTENTA SOCIALA			2.658.500	1.389.210	1.903.875	1.903.875	744.776	1.159.099	739.771
			57	02		Ajutoare sociale			2.658.500	1.389.210	1.903.875	1.903.875	744.776	1.159.099	739.771

Capi- tol	Sub- capi- tol	Pa- ra- graf	Gru- pa / Titlu	Ar- ti- col	Ali- ne- at	Denumire indicator	Credite de angajament		Credite bugetare		Angajamente bugetare	Angajamente legale	Plati efectuate	Angajamente legale de platit	Cheltuieli efective
							aprobat la finele perioadei de raportare	trimestriale cumulate	aprobat la finele perioadei de raportare	trimestriale cumulate					
A						B	1	2	3	4	5	6	7	8=6-7	9
			57	02	01	Ajutoare sociale in numerar			2.094.000	1.018.710	1.348.875	1.348.875	637.534	711.341	633.673
			57	02	02	Ajutoare sociale in natura			489.500	339.500	480.000	480.000	92.742	387.258	94.898
			57	02	03	Tichete de cresa si tichete sociale pentru gradinita			75.000	31.000	75.000	75.000	14.500	60.500	11.200
			58			TITLUL X PROIECTE CU FINANTARE DIN FONDURI EXTERNE NERAMBURSABILE CADRULUI FINANCIAR 2014-2020	21.094.380	12.800.000	21.094.380	12.800.000	7.981.870	7.981.870	1.828.059	6.153.811	1.551
			58	01		Programe din Fondul European de Dezvoltare Regionala (FEDR)	21.094.380	12.800.000	21.094.380	12.800.000	7.981.870	7.981.870	1.828.059	6.153.811	1.551
			58	01	01	Finantarea nationala	4.145.570	2.300.000	4.145.570	2.300.000	1.227.813	1.227.813	220.084	1.007.729	233
			58	01	02	Finantarea externa nerambursabila	16.148.810	10.000.000	16.148.810	10.000.000	6.163.177	6.163.177	1.245.438	4.917.739	1.318
			58	01	03	Cheltuieli neeligibile	800.000	500.000	800.000	500.000	590.880	590.880	362.537	228.343	
			59			TITLUL XI ALTE CHELTUIELI			4.700.000	2.637.270	3.843.698	3.843.698	1.768.623	2.075.075	1.766.534
			59	01		Burse			4.700.000	2.637.270	3.843.698	3.843.698	1.768.623	2.075.075	1.757.240
			59	40		Sume aferente persoanelor cu handicap neincadrate									9.294
			70			CHELTUIELI DE CAPITAL	4.402.190	2.650.000	8.657.030	5.483.050	3.042.172	3.042.172	560.614	2.481.558	91.314
			71			TITLUL XIII ACTIVE NEFINANCIARE	4.402.190	2.650.000	8.657.030	5.483.050	3.042.172	3.042.172	560.614	2.481.558	91.314
			71	01		Active fixe	250.000	250.000	1.195.460	966.640	854.413	854.413	79.732	774.681	88.017
			71	01	01	Constructii	250.000	250.000	400.000	250.000	150.383	150.383	383	150.000	871
			71	01	02	Masini, echipamente si mijloace de transport			257.000	225.000	257.000	257.000		257.000	50.005
			71	01	03	Mobilier, aparatura birotica si alte active corporale			115.780	107.780	115.780	115.780	79.349	36.431	29.451
			71	01	30	Alte active fixe (inclusiv reparatii capitale)			422.680	383.860	331.250	331.250		331.250	7.690
			71	03		Reparatii capitale aferente activelor fixe	4.152.190	2.400.000	7.461.570	4.516.410	2.187.759	2.187.759	480.882	1.706.877	3.297

Capi- tol	Sub- capi- tol	Pa- ra- graf	Gru- pa / Titlu	Ar- ti- col	Ali- ne- at	Denumire indicator	Credite de angajament		Credite bugetare		Angajamente bugetare	Angajamente legale	Plati efectuate	Angajamente legale de platit	Cheltuieli efective
							aprobat la finele perioadei de raportare	trimestriale cumulate	aprobat la finele perioadei de raportare	trimestriale cumulate					
A						B	1	2	3	4	5	6	7	8=6-7	9
						neincadrate			80.000	60.000	80.000	80.000	32.425	47.575	32.876
	70					CHELTUIELI DE CAPITAL			100.000	100.000	63.803	63.803	33.389	30.414	5.000
	71					TITLUL XIII ACTIVE NEFINANCIARE			100.000	100.000	63.803	63.803	33.389	30.414	5.000
	71	01				Active fixe			100.000	100.000	63.803	63.803	33.389	30.414	5.000
	71	01	03			Mobilier, aparatura birotica si alte active corporale									5.000
	71	01	30			Alte active fixe (inclusiv reparatii capitale)			100.000	100.000	63.803	63.803	33.389	30.414	
	84					PLATI EFECTUATE IN ANII PRECEDENTI SI RECUPERATE IN ANUL CURENT					-55.871	-55.871	-55.871		
	85					Titlul XIX PLATI EFECTUATE IN ANII PRECEDENTI SI RECUPERATE IN ANUL CURENT					-55.871	-55.871	-55.871		
	85	01				Plati efectuate in anii precedenti si recuperate in anul curent					-55.871	-55.871	-55.871		
	85	01	01			Plati efectuate in anii precedenti si recuperate in anul curent (SF)					-55.871	-55.871	-55.871		
6702						CULTURA, RECREERE SI RELIGIE	321.300	200.000	32.010.530	18.085.950	9.430.378	9.430.378	8.797.593	632.785	8.676.963
	01					CHELTUIELI CURENTE			28.995.950	16.285.950	8.651.880	8.651.880	8.651.880		8.651.880
	51					TITLUL VI TRANSFERURI INTRE UNITATI ALE ADMINISTRATIEI PUBLICE			25.835.950	14.425.950	7.774.335	7.774.335	7.774.335		7.774.335
	51	01				Transferuri curente			20.832.000	11.706.000	7.714.335	7.714.335	7.714.335		7.714.335
	51	01	01			Transferuri catre institutiile publice			20.832.000	11.706.000	7.714.335	7.714.335	7.714.335		7.714.335
	51	02				Transferuri de capital			5.003.950	2.719.950	60.000	60.000	60.000		60.000
	51	02	29			Alte transferuri de capital catre instituti publice			5.003.950	2.719.950	60.000	60.000	60.000		60.000
	55					TITLUL VII ALTE TRANSFERURI			600.000	500.000	77.545	77.545	77.545		77.545
	55	01				A. Transferuri interne			600.000	500.000	77.545	77.545	77.545		77.545


Capi- tol	Sub- capi- tol	Pa- ra- graf	Gru- pa / Titlu	Ar- ti- col	Ali- ne- at	Denumire indicator	Credite de angajament		Credite bugetare		Angajamente bugetare	Angajamente legale	Plati efectuate	Angajamente legale de platit	Cheltuieli efective
							aprobat la finele perioadei de raportare	trimestriale cumulate	aprobat la finele perioadei de raportare	trimestriale cumulate					
A						B	1	2	3	4	5	6	7	8=6-7	9
			55	01	13	Programe de dezvoltare			200.000	100.000					
			55	01	18	Alte transferuri curente interne			400.000	400.000	77.545	77.545	77.545		77.545
			59			TITLUL XI ALTE CHELTUIELI			2.560.000	1.360.000	800.000	800.000	800.000		800.000
			59	08		Programe pentru tineret			10.000	10.000					
			59	11		Asociatii si fundatii			1.550.000	850.000	800.000	800.000	800.000		800.000
			59	12		Sustinerea cultelor			1.000.000	500.000					
			70			CHELTUIELI DE CAPITAL	321.300	200.000	3.014.580	1.800.000	778.498	778.498	145.713	632.785	25.083
			71			TITLUL XIII ACTIVE NEFINANCIARE	321.300	200.000	3.014.580	1.800.000	778.498	778.498	145.713	632.785	25.083
			71	01		Active fixe			2.693.280	1.600.000	778.498	778.498	145.713	632.785	25.083
			71	01	02	Masini, echipamente si mijloace de transport									922
			71	01	03	Mobilier, aparatura birotica si alte active corporale									24.161
			71	01	30	Alte active fixe (inclusiv reparatii capitale)			2.693.280	1.600.000	778.498	778.498	145.713	632.785	
			71	03		Reparatii capitale aferente activelor fixe	321.300	200.000	321.300	200.000					
6802						ASIGURARI SI ASISTENTA SOCIALA	1.131.910	1.000.000	88.143.420	49.959.110	85.861.858	85.861.858	40.665.277	45.196.581	41.013.392
			01			CHELTUIELI CURENTE	1.131.910	1.000.000	87.963.020	49.778.710	86.047.136	86.047.136	41.012.955	45.034.181	40.953.872
			10			TITLUL I CHELTUIELI DE PERSONAL			41.425.200	22.784.400	41.423.200	41.423.200	18.915.258	22.507.942	18.647.497
			10	01		Cheltuieli salariale in bani			40.488.000	22.269.200	40.486.000	40.486.000	18.502.932	21.983.068	18.235.690
			10	01	01	Salarii de baza			35.120.000	19.149.000	35.120.000	35.120.000	16.219.555	18.900.445	16.090.249
			10	01	05	Sporuri pentru conditii de munca			1.659.000	986.000	1.659.000	1.659.000	673.360	985.640	669.254
			10	01	06	Alte sporuri			172.000	108.200	172.000	172.000	61.272	110.728	60.961
			10	01	12	Indemnizatii platite unor persoane din afara unitatii			3.000	3.000	3.000	3.000	669	2.331	690
			10	01	13	Drepturi de delegare			2.000	2.000					
			10	01	17	Indemnizatii de hrana			3.232.000	1.752.000	3.232.000	3.232.000	1.387.640	1.844.360	1.389.559

Capi- tol	Sub- capi- tol	Pa- ra- graf	Gru- pa / Titlu	Ar- ti- col	Ali- ne- at	Denumire indicator	Credite de angajament		Credite bugetare		Angajamente bugetare	Angajamente legale	Plati efectuate	Angajamente legale de platit	Cheltuieli efective
							aprobat la finele perioadei de raportare	trimestriale cumulate	aprobat la finele perioadei de raportare	trimestriale cumulate					
A						B	1	2	3	4	5	6	7	8=6-7	9
			10 01 30			Alte drepturi salariale in bani			300.000	269.000	300.000	300.000	160.436	139.564	24.977
			10 02			Cheltuieli salariale in natura			1.000	1.000	1.000	1.000	850	150	850
			10 02 06			Vouchere de vacanta			1.000	1.000	1.000	1.000	850	150	850
			10 03			Contributii			936.200	514.200	936.200	936.200	411.476	524.724	410.957
			10 03 07			Contributia asiguratorie pentru munca			936.200	514.200	936.200	936.200	411.476	524.724	410.957
			20			TITLUL II BUNURI SI SERVICII			7.733.300	5.458.300	6.951.326	6.951.326	3.159.545	3.791.781	3.378.425
			20 01			Bunuri si servicii			2.811.700	1.985.700	2.703.093	2.703.093	1.306.587	1.396.506	1.340.848
			20 01 01			Furnituri de birou			21.500	17.200	12.593	12.593	4.370	8.223	8.865
			20 01 02			Materiale pentru curatenie			267.000	182.000	223.505	223.505	99.702	123.803	138.177
			20 01 03			Incalzit, iluminat si forta motrica			895.000	695.000	895.000	895.000	565.693	329.307	521.006
			20 01 04			Apa, canal si salubritate			414.000	302.000	414.000	414.000	171.573	242.427	164.035
			20 01 05			Carburanti si lubrifianti			65.000	41.500	59.000	59.000	14.235	44.765	39.497
			20 01 06			Piese de schimb			45.000	40.000	25.000	25.000	2.619	22.381	8.073
			20 01 08			Posta, telecomunicatii, radio, tv, internet			165.200	124.000	165.200	165.200	90.390	74.810	90.270
			20 01 09			Materiale si prestari de servicii cu caracter functional			703.000	425.000	690.970	690.970	288.797	402.173	300.364
			20 01 30			Alte bunuri si servicii pentru intretinere si functionare			236.000	159.000	217.825	217.825	69.208	148.617	70.561
			20 02			Reparatii curente			320.000	265.000	265.532	265.532	7.858	257.674	7.764
			20 03			Hrana			3.258.000	2.262.000	2.809.694	2.809.694	1.341.083	1.468.611	1.407.833
			20 03 01			Hrana pentru oameni			3.258.000	2.262.000	2.809.694	2.809.694	1.341.083	1.468.611	1.407.833
			20 04			Medicamente si materiale sanitare			123.000	97.000	74.396	74.396	29.374	45.022	64.861
			20 04 01			Medicamente			67.000	57.000	45.276	45.276	19.944	25.332	36.914
			20 04 02			Materiale sanitare			24.000	18.000	10.871	10.871	5.051	5.820	12.561
			20 04 04			Dezinfectanti			32.000	22.000	18.249	18.249	4.379	13.870	15.386
			20 05			Bunuri de natura obiectelor de inventar			173.000	134.000	90.919	90.919	22.255	68.664	78.544
			20 05 01			Uniforme si echipament			48.000	45.000	23.000	23.000		23.000	135

Capi- tol	Sub- capi- tol	Pa- ra- graf	Gru- pa / Titlu	Ar- ti- col	Ali- ne- at	Denumire indicator	Credite de angajament		Credite bugetare		Angajamente bugetare	Angajamente legale	Plati efectuate	Angajamente legale de platit	Cheltuieli efective
							aprobat la finele perioadei de raportare	trimestriale cumulate	aprobat la finele perioadei de raportare	trimestriale cumulate					
A						B	1	2	3	4	5	6	7	8=6-7	9
			20 05 03			Lenjerie si accesorii de pat			10.000	5.000					28.210
			20 05 30			Alte obiecte de inventar			115.000	84.000	67.919	67.919	22.255	45.664	50.199
			20 06			Deplasari, detasari, transferari			5.000	4.000	5.000	5.000	2.600	2.400	3.120
			20 06 01			Deplasari interne, detasari, transferari			5.000	4.000	5.000	5.000	2.600	2.400	3.120
			20 11			Carti, publicatii si materiale documentare			4.000	4.000	1.000	1.000		1.000	855
			20 13			Pregatire profesionala			28.000	25.000	18.000	18.000	6.990	11.010	6.990
			20 14			Protectia muncii			87.000	62.000	62.030	62.030	21.081	40.949	45.640
			20 19			Contributii ale administratiei publice locale la realizarea unor lucrari si servicii de interes public local, in baza unor conventii sau contracte de asociere			222.000	111.000	222.000	222.000	104.481	117.519	104.481
			20 25			Cheltuieli judiciare si extrajudiciare derivate din actiuni in reprezentarea intereselor statului, potrivit dispozitiilor legale			1.000	1.000	1.000	1.000		1.000	
			20 30			Alte cheltuieli			700.600	507.600	698.662	698.662	317.236	381.426	317.489
			20 30 01			Reclama si publicitate			4.000	3.000	4.000	4.000	830	3.170	952
			20 30 03			Prime de asigurare non-viata			6.800	4.800	6.711	6.711	2.360	4.351	2.492
			20 30 04			Chirii			530.000	370.000	530.000	530.000	267.595	262.405	267.595
			20 30 30			Alte cheltuieli cu bunuri si servicii			159.800	129.800	157.951	157.951	46.451	111.500	46.450
			57			TITLUL VIII ASISTENTA SOCIALA			36.885.000	20.105.000	36.885.000	36.885.000	18.618.276	18.266.724	18.609.977
			57 02			Ajutoare sociale			36.885.000	20.105.000	36.885.000	36.885.000	18.618.276	18.266.724	18.609.977
			57 02 01			Ajutoare sociale in numerar			32.885.000	17.704.000	32.885.000	32.885.000	16.349.556	16.535.444	16.351.397
			57 02 02			Ajutoare sociale in natura			4.000.000	2.401.000	4.000.000	4.000.000	2.268.720	1.731.280	2.258.580
			58			TITLUL X PROIECTE CU FINANTARE DIN FONDURI EXTERNE NERAMBURSABILE CADRULUI FINANCIAR 2014-2020			1.131.910	1.000.000	1.174.520	1.042.610	42.610	42.610	42.610

Capi- tol	Sub- capi- tol	Pa- ra- graf	Gru- pa / Titlu	Ar- ti- col	Ali- ne- at	Denumire indicator	Credite de angajament		Credite bugetare		Angajamente bugetare	Angajamente legale	Plati efectuate	Angajamente legale de platit	Cheltuieli efective
							aprobat la finele perioadei de raportare	trimestriale cumulate	aprobat la finele perioadei de raportare	trimestriale cumulate					
A						B	1	2	3	4	5	6	7	8=6-7	9
			58	01		Programe din Fondul European de Dezvoltare Regionala (FEDR)	1.131.910	1.000.000	1.174.520	1.042.610	42.610	42.610		42.610	
			58	01	02	Finantarea externa nerambursabila	1.131.910	1.000.000	1.174.520	1.042.610	42.610	42.610		42.610	
			59			TITLUL XI ALTE CHELTUIELI			745.000	388.400	745.000	745.000	319.876	425.124	317.973
			59	40		Sume aferente persoanelor cu handicap neincadrate			745.000	388.400	745.000	745.000	319.876	425.124	317.973
			70			CHELTUIELI DE CAPITAL			180.400	180.400	162.400	162.400		162.400	59.520
			71			TITLUL XIII ACTIVE NEFINANCIARE			180.400	180.400	162.400	162.400		162.400	59.520
			71	01		Active fixe			180.400	180.400	162.400	162.400		162.400	59.520
			71	01	02	Masini, echipamente si mijloace de transport			152.400	152.400	137.400	137.400		137.400	28.310
			71	01	03	Mobilier, aparatura birotica si alte active corporale			25.000	25.000	25.000	25.000		25.000	14.950
			71	01	30	Alte active fixe (inclusiv reparatii capitale)			3.000	3.000					16.260
			84			PLATI EFECTUATE IN ANII PRECEDENTI SI RECUPERATE IN ANUL CURENT					-347.678	-347.678	-347.678		
			85			Titlul XIX PLATI EFECTUATE IN ANII PRECEDENTI SI RECUPERATE IN ANUL CURENT					-347.678	-347.678	-347.678		
			85	01		Plati efectuate in anii precedenti si recuperate in anul curent					-347.678	-347.678	-347.678		
			85	01	01	Plati efectuate in anii precedenti si recuperate in anul curent (SF)					-347.678	-347.678	-347.678		
7000	02					Partea IV-a SERVICII SI DEZVOLTARE PUBLICA, LOCUINTE, MEDIU SI APE	25.709.700	8.530.000	104.356.410	54.945.170	33.314.884	33.314.884	27.955.970	5.358.914	26.169.997
7002						LOCUINTE, SERVICII SI DEZVOLTARE PUBLICA	25.709.700	8.530.000	46.727.240	20.510.000	13.020.491	13.020.491	7.661.577	5.358.914	5.778.877
			01			CHELTUIELI CURENTE	23.202.700	7.130.000	35.755.700	14.130.000	6.623.903	6.623.903	5.476.227	1.147.676	5.384.577

Capi- tol	Sub- capi- tol	Pa- ra- graf	Gru- pa / Titlu	Ar- ti- col	Ali- ne- at	Denumire indicator	Credite de angajament		Credite bugetare		Angajamente bugetare	Angajamente legale	Plati efectuate	Angajamente legale de platit	Cheltuieli efective
							aprobat la finele perioadei de raportare	trimestriale cumulate	aprobat la finele perioadei de raportare	trimestriale cumulate					
A						B	1	2	3	4	5	6	7	8=6-7	9
						FONDURI EXTERNE NERAMBURSABILE									
						CADRULUI FINANCIAR 2014-2020	3 398.830	3 000.000	3 398.830	3 000.000	1 761 284	1 761 284	902 834	858 450	
	58	05				Programe din Fondul European pentru Pescuit si Afaceri Maritime	3 398.830	3 000.000	3 398.830	3 000.000	1 761 284	1 761 284	902 834	858.450	
	58	05	01			Finantarea nationala	1 773.300	1 500.000	1 773.300	1 500.000	533 902	533 902	282 096	251 806	
	58	05	02			Finantarea externa nerambursabila	1.625.530	1.500.000	1.625.530	1.500.000	1 227 382	1 227 382	620 738	606 644	

Conducatorul institutiei,

 VIŢEEL MARIAN DRAGOMIR

Conducatorul compartimentului
 financiar-contabil


 VASILICA BURGU

MUNICIPIUL BRAILA

CONTUL DE EXECUTIE AL BUGETULUI LOCAL - CHELTUIELI
SECTIUNEA DE FUNCTIONARE
30.06.2021

Pag. 1 - lei-

Capi- tol	Sub- capi- tol	Pa- ra- graf	Gru- pa / Titlu	Ar- ti- col	Ali- ne- at	Denumire indicator	Credite de angajament		Credite bugetare		Angajamente bugetare	Angajamente legale	Plati efectuate	Angajamente legale de platit	Cheltuieli efective
							aprobat la finele perioadei de raportare	trimestriale cumulate	aprobat la finele perioadei de raportare	trimestriale cumulate					
A						B	1	2	3	4	5	6	7	8=6-7	9
5002						TOTAL CHELTUIELI			331.011.370	194.573.430	239.559.160	239.559.160	133.831.022	105.728.138	136.275.299
	01					CHELTUIELI CURENTE			326.011.370	192.073.430	237.864.647	237.864.647	132.136.509	105.728.138	133.953.452
	10					TITLUL I CHELTUIELI DE PERSONAL			84.774.640	53.415.840	84.627.385	84.627.385	36.610.348	48.017.037	36.173.179
	20					TITLUL II BUNURI SI SERVICII			71.334.230	44.569.710	56.634.120	56.634.120	22.430.752	34.203.368	23.185.843
	30					TITLUL III DOBANZI			1.500.000	700.000	572.899	572.899	572.899		572.899
	40					TITLUL IV SUBVENTII			22.000.000	13.000.000	14.513.851	14.513.851	13.000.000	1.513.851	14.513.852
	50					TITLUL V FONDURI DE REZERVA			1.000.000	1.000.000					
	51					TITLUL VI TRANSFERURI INTRE UNITATI ALE ADMINISTRATIEI PUBLICE			94.853.000	51.740.000	35.929.217	35.929.217	35.929.217		35.929.218
	55					TITLUL VII ALTE TRANSFERURI			2.656.000	1.528.000	1.195.455	1.195.455	1.195.455		1.195.455
	57					TITLUL VIII ASISTENTA SOCIALA			39.568.500	21.507.210	38.813.875	38.813.875	19.370.026	19.443.849	19.356.534
	59					TITLUL XI ALTE CHELTUIELI			8.325.000	4.612.670	5.577.845	5.577.845	3.027.812	2.550.033	3.026.472
	79					OPERATIUNI FINANCIARE			5.000.000	2.500.000	2.321.848	2.321.848	2.321.848		2.321.847
	81					TITLUL XVII RAMBURSARI DE CREDITE			5.000.000	2.500.000	2.321.848	2.321.848	2.321.848		2.321.847
	84					PLATI EFECTUATE IN ANII PRECEDENTI SI RECUPERATE IN ANUL CURENT					-627.335	-627.335	-627.335		
	85					Titlul XIX PLATI EFECTUATE IN ANII PRECEDENTI SI RECUPERATE IN ANUL CURENT					-627.335	-627.335	-627.335		
5100	02					Partea I-a SERVICII PUBLICE GENERALE			51.871.500	34.901.500	41.830.571	41.830.571	20.873.283	20.957.288	20.749.302
5102						AUTORITATI PUBLICE SI ACTIUNI EXTERNE			40.502.500	27.710.500	35.240.305	35.240.305	16.477.293	18.763.012	16.419.546
	01					CHELTUIELI CURENTE			40.502.500	27.710.500	35.345.507	35.345.507	16.582.495	18.763.012	16.419.546
	10					TITLUL I CHELTUIELI DE PERSONAL			30.405.000	21.604.000	30.400.200	30.400.200	13.094.163	17.306.037	12.967.047
	10	01				Cheltuieli salariale in bani			29.705.000	21.114.000	29.700.200	29.700.200	12.809.333	16.890.867	12.681.763
	10	01	01			Salarii de baza			23.500.000	17.246.000	23.500.000	23.500.000	10.880.966	12.619.034	10.944.732
	10	01	12			Indemnizatii platite unor persoane din afara unitatii			600.000	369.000	600.000	600.000	256.304	343.696	251.044
	10	01	13			Drepturi de delegare			5.000	4.000	200	200	200		200

Capi- tol	Sub- capi- tol	Pa- ra- graf	Gru- pa / Titlu	Ar- ti- col	Ali- ne- at	Denumire indicator	Credite de angajament		Credite bugetare		Angajamente bugetare	Angajamente legale	Plati efectuate	Angajamente legale de platit	Cheltuieli efective
							aprobat la finele perioadei de raportare	trimestriale cumulate	aprobat la finele perioadei de raportare	trimestriale cumulate					
A						B	1	2	3	4	5	6	7	8=6-7	9
			10	01	17	Indemnizatii de hrana			1.100.000	672.000	1.100.000	1.100.000	406.148	693.852	409.502
			10	01	30	Alte drepturi salariale in bani			4.500.000	2.823.000	4.500.000	4.500.000	1.265.715	3.234.285	1.076.285
			10	03		Contributii			700.000	490.000	700.000	700.000	284.830	415.170	285.284
			10	03	07	Contributia asiguratorie pentru munca			700.000	490.000	700.000	700.000	284.830	415.170	285.284
			20			TITLUL II BUNURI SI SERVICII			9.897.500	5.965.500	4.851.720	4.851.720	3.397.004	1.454.716	3.358.912
			20	01		Bunuri si servicii			2.520.000	1.408.000	1.782.933	1.782.933	1.100.004	682.929	1.080.734
			20	01	01	Furnituri de birou			160.000	75.000	63.911	63.911	47.802	16.109	53.995
			20	01	02	Materiale pentru curatenie			8.000	5.000					2.624
			20	01	03	Incalzit, iluminat si forta motrica			409.000	255.000	251.110	251.110	250.899	211	251.110
			20	01	04	Apa, canal si salubritate			76.000	49.000	51.964	51.964	44.351	7.613	44.351
			20	01	05	Carburanti si lubrifianti			74.000	40.000	69.825	69.825	34.825	35.000	32.652
			20	01	06	Piese de schimb			37.000	20.000	15.309	15.309	15.309		15.309
			20	01	07	Transport			16.000	8.000	7.320	7.320	7.320		7.320
			20	01	08	Posta, telecomunicatii, radio, tv, internet			663.000	400.000	593.973	593.973	296.199	297.774	296.199
			20	01	09	Materiale si prestari de servicii cu caracter functional			316.000	176.000	79.442	79.442	73.831	5.611	47.707
			20	01	30	Alte bunuri si servicii pentru intretinere si functionare			761.000	380.000	650.079	650.079	329.468	320.611	329.467
			20	02		Reparatii curente			252.000	112.000	4.942	4.942	4.942		4.942
			20	05		Bunuri de natura obiectelor de inventar			1.529.000	778.000	22.234	22.234	22.234		
			20	05	30	Alte obiecte de inventar			1.529.000	778.000	22.234	22.234	22.234		
			20	06		Deplasari, detasari, transferari			10.000	6.000	1.370	1.370	1.370		1.370
			20	06	01	Deplasari interne, detasari, transferari			8.000	4.000	1.370	1.370	1.370		1.370
			20	06	02	Deplasari in strainatate			2.000	2.000					
			20	11		Carti, publicatii si materiale documentare			34.000	5.000	5.000	5.000	5.000		5.000
			20	12		Consultanta si expertiza			93.000	93.000	84.800	84.800	84.800		84.800

Capi- tol	Sub- capi- tol	Pa- ra- graf	Gru- pa / Titlu	Ar- ti- col	Ali- ne- at	Denumire indicator	Credite de angajament		Credite bugetare		Angajamente bugetare	Angajamente legale	Plati efectuate	Angajamente legale de platit	Cheltuieli efective
							aprobate la finele perioadei de raportare	trimestriale cumulate	aprobate la finele perioadei de raportare	trimestriale cumulate					
A						B	1	2	3	4	5	6	7	8=6-7	9
			20	13		Pregatire profesionala			10.000	10.000					
			20	14		Protectia muncii			8.500	5.500					
			20	19		Contributii ale administratiei publice locale la realizarea unor lucrari si servicii de interes public local, in baza unor conventii sau contracte de asociere			1.350.000	600.000	377.741	377.741	377.741		377.741
			20	25		Cheltuieli judiciare si extrajudiciare derivate din actiuni in reprezentarea intereselor statului, potrivit dispozitiilor legale			707.000	400.000	126.290	126.290	126.290		126.290
			20	30		Alte cheltuieli			3.384.000	2.548.000	2.446.410	2.446.410	1.674.623	771.787	1.678.035
			20	30	01	Reclama si publicitate			313.000	200.000	281.497	281.497	107.619	173.878	107.619
			20	30	03	Prime de asigurare non-viata			30.000	17.000	14.023	14.023	14.023		14.023
			20	30	04	Chirii			31.000	31.000	29.520	29.520	29.520		29.520
			20	30	09	Executarea silita a creantelor bugetare			1.500.000	1.500.000	1.327.857	1.327.857	1.327.857		1.327.857
			20	30	30	Alte cheltuieli cu bunuri si servicii			1.510.000	800.000	793.513	793.513	195.604	597.909	199.016
			59			TITLUL XI ALTE CHELTUIELI			200.000	141.000	93.587	93.587	91.328	2.259	93.587
			59	40		Sume aferente persoanelor cu handicap neincadrate			200.000	141.000	93.587	93.587	91.328	2.259	93.587
			84			PLATI EFECTUATE IN ANII PRECEDENTI SI RECUPERATE IN ANUL CURENT					-105.202	-105.202	-105.202		
			85			Titlul XIX PLATI EFECTUATE IN ANII PRECEDENTI SI RECUPERATE IN ANUL CURENT					-105.202	-105.202	-105.202		
			85	01		Plati efectuate in anii precedenti si recuperate in anul curent					-105.202	-105.202	-105.202		
			85	01	01	Plati efectuate in anii precedenti si recuperate in anul curent (SF)					-105.202	-105.202	-105.202		

Capi- tol	Sub- capi- tol	Pa- ra- graf	Gru- pa / Titlu	Ar- ti- col	Ali- ne- at	Denumire indicator	Credite de angajament		Credite bugetare		Angajamente bugetare	Angajamente legale	Plati efectuate	Angajamente legale de platit	Cheltuieli efective
							aprobat la finele perioadei de raportare	trimestriale cumulate	aprobat la finele perioadei de raportare	trimestriale cumulate					
A						B	1	2	3	4	5	6	7	8=6-7	9
5402						ALTE SERVICII PUBLICE GENERALE			9 869.000	6 491 000	6 017.367	6 017.367	3 823.091	2 194 276	3 756.857
	01					CHELTUIELI CURENTE			4 869 000	3 991.000	3 695.519	3 695.519	1 501.243	2 194 276	1 435 010
	10					TITLUL I CHELTUIELI DE PERSONAL			3 610 000	2 853 000	3 605 000	3 605 000	1 416 616	2 188 384	1 366 469
	10	01				Cheltuieli salariale in bani			3 525 000	2 802 000	3 520 000	3 520 000	1 386 100	2 133 900	1 336 287
	10	01	01			Salarii de baza			2 900 000	2 400 000	2 900 000	2 900 000	1 179 303	1 720 697	1 183 373
	10	01	13			Drepturi de delegare			5 000	3 000					
	10	01	17			Indemnizatii de hrana			160 000	115 000	160 000	160 000	51 346	108 654	51 727
	10	01	30			Alte drepturi salariale in bani			460 000	284 000	460 000	460 000	155 451	304 549	101 187
	10	03				Contributii			85 000	51 000	85 000	85 000	30 516	54 484	30 182
	10	03	07			Contributia asiguratorie pentru munca			85 000	51 000	85 000	85 000	30 516	54 484	30 182
	20					TITLUL II BUNURI SI SERVICII			219 000	112 000	74 959	74 959	69 067	5 892	53 039
	20	01				Bunuri si servicii			156 000	92 000	74 959	74 959	69 067	5 892	53 039
	20	01	01			Furnituri de birou			10 000	5 000	1 757	1 757	1 757		3 066
	20	01	03			Incalzit, iluminat si forta motrica			21 000	12 000	11 984	11 984	11 984		11 984
	20	01	04			Apa, canal si salubritate			6 000	3 000	2 189	2 189	2 188	1	2 189
	20	01	09			Materiale si prestari de servicii cu caracter functional			77 000	40 000	30 471	30 471	30 471		13 133
	20	01	30			Alte bunuri si servicii pentru intretinere si functionare			42 000	32 000	28 558	28 558	22 667	5 891	22 667
	20	30				Alte cheltuieli			63 000	20 000					
	20	30	30			Alte cheltuieli cu bunuri si servicii			63 000	20 000					
	50					TITLUL V FONDURI DE REZERVA			1 000 000	1 000 000					
	50	04				Fond de rezerva bugetara la dispozitia autoritatilor locale			1 000 000	1 000 000					
	59					TITLUL XI ALTE CHELTUIELI			40 000	26 000	15 560	15 560	15 560		15 502
	59	40				Sume aferente persoanelor cu handicap neincadrate			40 000	26 000	15 560	15 560	15 560		15 502
	79					OPERATIUNI FINANCIARE			5 000 000	2 500 000	2 321 848	2 321 848	2 321 848		2 321 847

Capi- tol	Sub- capi- tol	Pa- ra- graf	Gru- pa / Titlu	Ar- ti- col	Ali- ne- at	Denumire indicator	Credite de angajament		Credite bugetare		Angajamente bugetare	Angajamente legale	Plati efectuate	Angajamente legale de platit	Cheltuieli efective
							aprobat la finele perioadei de raportare	trimestriale cumulate	aprobat la finele perioadei de raportare	trimestriale cumulate					
A						B	1	2	3	4	5	6	7	8=6-7	9
			81			TITLUL XVII RAMBURSARI DE CREDITE			5.000.000	2.500.000	2.321.848	2.321.848	2.321.848		2.321.847
			81	01		Rambursari de credite externe			5.000.000	2.500.000	2.321.848	2.321.848	2.321.848		2.321.847
			81	01	05	Rambursari de credite aferente datoriei publice externe locale			5.000.000	2.500.000	2.321.848	2.321.848	2.321.848		2.321.847
5502						TRANZACTII PRIVIND DATORIA PUBLICA SI IMPRUMUTURI			1.500.000	700.000	572.899	572.899	572.899		572.899
			01			CHELTUIELI CURENTE			1.500.000	700.000	572.899	572.899	572.899		572.899
			30			TITLUL III DOBANZI			1.500.000	700.000	572.899	572.899	572.899		572.899
			30	02		Dobanzi aferente datoriei publice externe			1.500.000	700.000	572.899	572.899	572.899		572.899
			30	02	05	Dobanzi aferente datoriei publice externe locale			1.500.000	700.000	572.899	572.899	572.899		572.899
6000	02					Partea II-a APARARE, ORDINE PUBLICA SI SIGURANTA NATIONALA			17.530.000	8.775.000	8.753.584	8.753.584	8.743.752	9.832	8.743.752
6102						ORDINE PUBLICA SI SIGURANTA NATIONALA			17.530.000	8.775.000	8.753.584	8.753.584	8.743.752	9.832	8.743.752
			01			CHELTUIELI CURENTE			17.530.000	8.775.000	8.753.584	8.753.584	8.743.752	9.832	8.743.752
			20			TITLUL II BUNURI SI SERVICII			130.000	75.000	53.584	53.584	43.752	9.832	43.752
			20	01		Bunuri si servicii			130.000	75.000	53.584	53.584	43.752	9.832	43.752
			20	01	06	Piese de schimb			10.000	5.000	5.000	5.000	5.000		5.000
			20	01	30	Alte bunuri si servicii pentru intretinere si functionare			120.000	70.000	48.584	48.584	38.752	9.832	38.752
			51			TITLUL VI TRANSFERURI INTRE UNITATI ALE ADMINISTRATIEI PUBLICE			17.400.000	8.700.000	8.700.000	8.700.000	8.700.000		8.700.000
			51	01		Transferuri curente			17.400.000	8.700.000	8.700.000	8.700.000	8.700.000		8.700.000
			51	01	01	Transferuri catre institutiile publice			17.400.000	8.700.000	8.700.000	8.700.000	8.700.000		8.700.000
6500	02					Partea III-a CHELTUIELI SOCIAL-CULTURALE			156.468.870	91.442.930	134.101.984	134.101.984	61.255.594	72.846.390	62.257.473
6502						INVATAMANT			23.228.370	13.212.830	17.789.127	17.789.127	8.356.721	9.432.406	8.624.764
			01			CHELTUIELI CURENTE			23.228.370	13.212.830	17.810.985	17.810.985	8.378.579	9.432.406	8.624.764

Capi- tol	Sub- capi- tol	Pa- ra- graf	Gru- pa / Titlu	Ar- ti- col	Ali- ne- at	Denumire indicator	Credite de angajament		Credite bugetare		Angajamente bugetare	Angajamente legale	Plati efectuate	Angajamente legale de platit	Cheltuieli efective
							aprobat la finele perioadei de raportare	trimestriale cumulate	aprobat la finele perioadei de raportare	trimestriale cumulate					
A						B	1	2	3	4	5	6	7	8=6-7	9
						documentare			17.430	12.720	9.431	9.431	2.545	6.886	1.745
			20	12		Consultanta si expertiza			5.000	5.000	5.000	5.000		5.000	
			20	13		Pregatire profesionala			113.820	75.320	62.042	62.042	17.085	44.957	17.085
			20	14		Protectia muncii			13.000	2.100	7.800	7.800	550	7.250	850
			20	25		Cheltuieli judiciare si extrajudiciare derivate din actiuni in reprezentarea intereselor statului, potrivit dispozitiilor legale			10.000	3.000	10.000	10.000	3.000	7.000	3.000
			20	30		Alte cheltuieli			407.840	231.970	304.696	304.696	104.949	199.747	105.288
			20	30	03	Prime de asigurare non-viata			2.300	2.300	1.831	1.831	1.831		1.831
			20	30	04	Chirii			4.600	1.300	4.600	4.600	792	3.808	792
			20	30	30	Alte cheltuieli cu bunuri si servicii			400.940	228.370	298.265	298.265	102.326	195.939	102.665
			55			TITLUL VII ALTE TRANSFERURI			2.256.000	1.128.000	1.117.910	1.117.910	1.117.910		1.117.910
			55	01		A. Transferuri interne			2.256.000	1.128.000	1.117.910	1.117.910	1.117.910		1.117.910
			55	01	63	Finantarea invatamantului particular sau confesional acreditat			2.256.000	1.128.000	1.117.910	1.117.910	1.117.910		1.117.910
			57			TITLUL VIII ASISTENTA SOCIALA			2.658.500	1.389.210	1.903.875	1.903.875	744.776	1.159.099	739.771
			57	02		Ajutoare sociale			2.658.500	1.389.210	1.903.875	1.903.875	744.776	1.159.099	739.771
			57	02	01	Ajutoare sociale in numerar			2.094.000	1.018.710	1.348.875	1.348.875	637.534	711.341	633.673
			57	02	02	Ajutoare sociale in natura			489.500	339.500	480.000	480.000	92.742	387.258	94.898
			57	02	03	Tichete de cresa si tichete sociale pentru gradinita			75.000	31.000	75.000	75.000	14.500	60.500	11.200
			59			TITLUL XI ALTE CHELTUIELI			4.700.000	2.637.270	3.843.698	3.843.698	1.768.623	2.075.075	1.766.534
			59	01		Burse			4.700.000	2.637.270	3.843.698	3.843.698	1.768.623	2.075.075	1.757.240
			59	40		Sume aferente persoanelor cu handicap neincadrate									9.294
			84			PLATI EFECTUATE IN ANII PRECEDENTI SI RECUPERATE IN ANUL CURENT					-21.858	-21.858	-21.858		

Capi- tol	Sub- capi- tol	Pa- ra- graf	Gru- pa / Titlu	Ar- ti- col	Ali- ne- at	Denumire indicator	Credite de angajament		Credite bugetare		Angajamente bugetare	Angajamente legale	Plati efectuate	Angajamente legale de platit	Cheltuieli efective
							aprobat la finele perioadei de raportare	trimestriale cumulate	aprobat la finele perioadei de raportare	trimestriale cumulate					
A						B	1	2	3	4	5	6	7	8=6-7	9
			85			Titlul XIX PLATI EFECTUATE IN ANII PRECEDENTI SI RECUPERATE IN ANUL CURENT					-21 858	-21 858	-21 858		
			85	01		Plati efectuate in anii precedenti si recuperate in anul curent					-21 858	-21 858	-21 858		
			85	01	01	Plati efectuate in anii precedenti si recuperate in anul curent (SF)					-21 858	-21 858	-21 858		
6602						SANATATE			22 660.000	16.028.000	22.064.129	22.064.129	3.641.716	18.422.413	4.086.957
			01			CHELTUIELI CURENTE			22 660.000	16.028.000	22.120.000	22.120.000	3.697.587	18.422.413	4.086.957
			10			TITLUL I CHELTUIELI DE PERSONAL			9 235.000	6.075.000	9.110.000	9.110.000	3.155.856	5.954.144	3.163.320
			10	01		Cheltuieli salariale in bani			9 045.000	5.925.000	8.920.000	8.920.000	3.088.626	5.831.374	3.093.709
			10	01	01	Salarii de baza			7.630.000	5.000.000	7.630.000	7.630.000	2.639.682	4.990.318	2.610.349
			10	01	05	Sporuri pentru conditii de munca			900.000	600.000	900.000	900.000	327.436	572.564	352.860
			10	01	17	Indemnizatii de hrana			390.000	200.000	390.000	390.000	121.508	268.492	130.500
			10	01	29	Stimulentul de risc			125.000	125.000					
			10	03		Contributii			190.000	150.000	190.000	190.000	67.230	122.770	69.611
			10	03	07	Contributia asiguratorie pentru munca			190.000	150.000	190.000	190.000	67.230	122.770	69.611
			20			TITLUL II BUNURI SI SERVICII			13 020.000	9.580.000	12.905.000	12.905.000	502.332	12.402.668	883.975
			20	01		Bunuri si servicii			10 845.000	7.735.000	10.840.000	10.840.000	410.510	10.429.490	622.772
			20	01	01	Furnituri de birou			75.000	65.000	70.000	70.000	4.798	65.202	8.235
			20	01	02	Materiale pentru curatenie			500.000	400.000	500.000	500.000	2.159	497.841	2.169
			20	01	03	Incalzit, iluminat si forta motrica			100.000	100.000	100.000	100.000	15.976	84.024	19.102
			20	01	04	Apa, canal si salubritate			70.000	70.000	70.000	70.000	987	69.013	1.613
			20	01	30	Alte bunuri si servicii pentru intretinere si functionare			10.100.000	7.100.000	10.100.000	10.100.000	386.590	9.713.410	591.653
			20	04		Medicamente si materiale sanitare			1.330.000	1.100.000	1.300.000	1.300.000	12.546	1.287.454	164.119
			20	04	01	Medicamente			110.000	80.000	100.000	100.000	354	99.646	19.910
			20	04	02	Materiale sanitare			520.000	420.000	500.000	500.000	6.959	493.041	140.034

Capi- tol	Sub- capi- tol	Pa- ra- graf	Gru- pa / Titlu	Ar- ti- col	Ali- ne- at	Denumire indicator	Credite de angajament		Credite bugetare		Angajamente bugetare	Angajamente legale	Plati efectuate	Angajamente legale de platit	Cheltuieli efective
							aprobat la finele perioadei de raportare	trimestriale cumulate	aprobat la finele perioadei de raportare	trimestriale cumulate					
A						B	1	2	3	4	5	6	7	8=6-7	9
			20 04	04		Dezinfectanti			700.000	600.000	700.000	700.000	5.233	694.767	4.175
			20 05			Bunuri de natura obiectelor de inventar			255.000	255.000	250.000	250.000	16.747	233.253	
			20 05	30		Alte obiecte de inventar			255.000	255.000	250.000	250.000	16.747	233.253	
			20 14			Protectia muncii			75.000	75.000					6.612
			20 30			Alte cheltuieli			515.000	415.000	515.000	515.000	62.529	452.471	90.472
			20 30	30		Alte cheltuieli cu bunuri si servicii			515.000	415.000	515.000	515.000	62.529	452.471	90.472
			51			TITLUL VI TRANSFERURI INTRE UNITATI ALE ADMINISTRATIEI PUBLICE			300.000	300.000					
			51 01			Transferuri curente			300.000	300.000					
			51 01	46		Transferuri din bugetele locale pentru finantarea cheltuielilor curente din domeniul sanatatii			300.000	300.000					
			57			TITLUL VIII ASISTENTA SOCIALA			25.000	13.000	25.000	25.000	6.974	18.026	6.786
			57 02			Ajutoare sociale			25.000	13.000	25.000	25.000	6.974	18.026	6.786
			57 02	02		Ajutoare sociale in natura			25.000	13.000	25.000	25.000	6.974	18.026	6.786
			59			TITLUL XI ALTE CHELTUIELI			80.000	60.000	80.000	80.000	32.425	47.575	32.876
			59 40			Sume aferente persoanelor cu handicap neincadrate			80.000	60.000	80.000	80.000	32.425	47.575	32.876
			84			PLATI EFECTUATE IN ANII PRECEDENTI SI RECUPERATE IN ANUL CURENT					-55.871	-55.871	-55.871		
			85			Titlul XIX PLATI EFECTUATE IN ANII PRECEDENTI SI RECUPERATE IN ANUL CURENT					-55.871	-55.871	-55.871		
			85 01			Plati efectuate in anii precedenti si recuperate in anul curent					-55.871	-55.871	-55.871		
			85 01	01		Plati efectuate in anii precedenti si recuperate in anul curent (SF)					-55.871	-55.871	-55.871		
6702						CULTURA, RECREERE SI RELIGIE			23.792.000	13.466.000	8.591.880	8.591.880	8.591.880		8.591.880

Capi- tol	Sub- capi- tol	Pa- ra- graf	Gru- pa / Titlu	Ar- ti- col	Ali- ne- at	Denumire indicator	Credite de angajament		Credite bugetare		Angajamente bugetare	Angajamente legale	Plati efectuate	Angajamente legale de platit	Cheltuieli efective
							aprobrate la finele perioadei de raportare	trimestriale cumulate	aprobrate la finele perioadei de raportare	trimestriale cumulate					
A						B	1	2	3	4	5	6	7	8=6-7	9
			01			CHELTUIELI CURENTE			23 792.000	13 466.000	8 591 880	8 591 880	8 591 880		8 591 880
			51			TITLUL VI TRANSFERURI INTRE UNITATI ALE ADMINISTRATIEI PUBLICE			20 832.000	11 706.000	7 714 335	7 714 335	7 714 335		7 714 335
			51	01		Transferuri curente			20 832.000	11 706.000	7 714 335	7 714 335	7 714 335		7 714 335
			51	01	01	Transferuri catre institutiile publice			20 832.000	11 706.000	7 714 335	7 714 335	7 714 335		7 714 335
			55			TITLUL VII ALTE TRANSFERURI			400.000	400.000	77 545	77 545	77 545		77 545
			55	01		A. Transferuri interne			400.000	400.000	77 545	77 545	77 545		77 545
			55	01	18	Alte transferuri curente interne			400.000	400.000	77 545	77 545	77 545		77 545
			59			TITLUL XI ALTE CHELTUIELI			2 560.000	1 360.000	800 000	800 000	800 000		800 000
			59	08		Programe pentru tineret			10.000	10.000					
			59	11		Asociatii si fundatii			1 550.000	850 000	800 000	800 000	800 000		800 000
			59	12		Sustinerea cultelor			1 000.000	500.000					
6802						ASIGURARI SI ASISTENTA SOCIALA			86 788 500	48 736 100	85 656 848	85 656 848	40 665 277	44 991 571	40 953 872
			01			CHELTUIELI CURENTE			86 788 500	48 736 100	86 004 526	86 004 526	41 012 955	44 991 571	40 953 872
			10			TITLUL I CHELTUIELI DE PERSONAL			41 425 200	22 784 400	41 423 200	41 423 200	18 915 258	22 507 942	18 647 497
			10	01		Cheltuieli salariale in bani			40 488 000	22 269 200	40 486 000	40 486 000	18 502 932	21 983 068	18 235 690
			10	01	01	Salarii de baza			35 120 000	19 149 000	35 120 000	35 120 000	16 219 555	18 900 445	16 090 249
			10	01	05	Sporuri pentru conditii de munca			1 659 000	986 000	1 659 000	1 659 000	673 360	985 640	669 254
			10	01	06	Alte sporuri			172 000	108 200	172 000	172 000	61 272	110 728	60 961
			10	01	12	Indemnizatii platite unor persoane din afara unitatii			3 000	3 000	3 000	3 000	669	2 331	690
			10	01	13	Drepturi de delegare			2 000	2 000					
			10	01	17	Indemnizatii de hrana			3 232 000	1 752 000	3 232 000	3 232 000	1 387 640	1 844 360	1 389 559
			10	01	30	Alte drepturi salariale in bani			300 000	269 000	300 000	300 000	160 436	139 564	24 977
			10	02		Cheltuieli salariale in natura			1 000	1 000	1 000	1 000	850	150	850
			10	02	06	Vouchere de vacanta			1 000	1 000	1 000	1 000	850	150	850
			10	03		Contributii			936 200	514 200	936 200	936 200	411 476	524 724	410 957
			10	03	07	Contributia asiguratorie pentru munca			936 200	514 200	936 200	936 200	411 476	524 724	410 957

Capi- tol	Sub- capi- tol	Pa- ra- graf	Gru- pa / Titlu	Ar- ti- col	Ali- ne- at	Denumire indicator	Credite de angajament		Credite bugetare		Angajamente bugetare	Angajamente legale	Plati efectuate	Angajamente legale de platit	Cheltuieli efective
							aprobat la finele perioadei de raportare	trimestriale cumulate	aprobat la finele perioadei de raportare	trimestriale cumulate					
A						B	1	2	3	4	5	6	7	8=6-7	9
						documentare			4 000	4 000	1 000	1 000		1 000	855
			20	13		Pregatire profesionala			28.000	25.000	18.000	18.000	6.990	11.010	6.990
			20	14		Protectia muncii			87.000	62.000	62.030	62.030	21.081	40.949	45.640
			20	19		Contributii ale administratiei publice locale la realizarea unor lucrari si servicii de interes public local, in baza unor conventii sau contracte de asociere			222.000	111.000	222.000	222.000	104.481	117.519	104.481
			20	25		Cheltuieli judiciare si extrajudiciare derivate din actiuni in reprezentarea intereselor statului, potrivit dispozitiilor legale			1.000	1.000	1.000	1.000		1.000	
			20	30		Alte cheltuieli			700.600	507.600	698.662	698.662	317.236	381.426	317.489
			20	30	01	Reclama si publicitate			4.000	3.000	4.000	4.000	830	3.170	952
			20	30	03	Prime de asigurare non-viata			6.800	4.800	6.711	6.711	2.360	4.351	2.492
			20	30	04	Chirii			530.000	370.000	530.000	530.000	267.595	262.405	267.595
			20	30	30	Alte cheltuieli cu bunuri si servicii			159.800	129.800	157.951	157.951	46.451	111.500	46.450
			57			TITLUL VIII ASISTENTA SOCIALA			36.885.000	20.105.000	36.885.000	36.885.000	18.618.276	18.266.724	18.609.977
			57	02		Ajutoare sociale			36.885.000	20.105.000	36.885.000	36.885.000	18.618.276	18.266.724	18.609.977
			57	02	01	Ajutoare sociale in numerar			32.885.000	17.704.000	32.885.000	32.885.000	16.349.556	16.535.444	16.351.397
			57	02	02	Ajutoare sociale in natura			4.000.000	2.401.000	4.000.000	4.000.000	2.268.720	1.731.280	2.258.580
			59			TITLUL XI ALTE CHELTUIELI			745.000	388.400	745.000	745.000	319.876	425.124	317.973
			59	40		Sume aferente persoanelor cu handicap neincadrate			745.000	388.400	745.000	745.000	319.876	425.124	317.973
			84			PLATI EFECTUATE IN ANII PRECEDENTI SI RECUPERATE IN ANUL CURENT					-347.678	-347.678	-347.678		
			85			Titlul XIX PLATI EFECTUATE IN ANII PRECEDENTI SI RECUPERATE IN ANUL CURENT					-347.678	-347.678	-347.678		

Capi- tol	Sub- capi- tol	Pa- ra- graf	Gru- pa / Titlu	Ar- ti- col	Ali- ne- at	Denumire indicator	Credite de angajament		Credite bugetare		Angajamente bugetare	Angajamente legale	Plati efectuate	Angajamente legale de platit	Cheltuieli efective
							aprobat la finele perioadei de raportare	trimestriale cumulate	aprobat la finele perioadei de raportare	trimestriale cumulate					
A						B	1	2	3	4	5	6	7	8=6-7	9
						recuperate in anul curent					-96.726	-96.726	-96.726		
			85	01	01	Plati efectuate in anii precedenti si recuperate in anul curent (SF)					-96.726	-96.726	-96.726		
8000	02					Partea V-a ACTIUNI ECONOMICE			42.020.000	23.527.000	29.395.764	29.395.764	18.285.111	11.110.653	19.754.764
8002						ACTIUNI GENERALE ECONOMICE, SI DE MUNCA			800.000	400.000	97.211	97.211	97.211		53.012
				01		CHELTUIELI CURENTE			800.000	400.000	97.211	97.211	97.211		53.012
				20		TITLUL II BUNURI SI SERVICII			800.000	400.000	97.211	97.211	97.211		53.012
				20	30	Alte cheltuieli			800.000	400.000	97.211	97.211	97.211		53.012
				20	30	30 Alte cheltuieli cu bunuri si servicii			800.000	400.000	97.211	97.211	97.211		53.012
8402						TRANSPORTURI			41.220.000	23.127.000	29.298.553	29.298.553	18.187.900	11.110.653	19.701.752
				01		CHELTUIELI CURENTE			41.220.000	23.127.000	29.298.553	29.298.553	18.187.900	11.110.653	19.701.752
				20		TITLUL II BUNURI SI SERVICII			14.020.000	7.020.000	13.727.752	13.727.752	4.130.950	9.596.802	4.130.950
				20	02	Reparatii curente			14.000.000	7.000.000	13.708.117	13.708.117	4.130.950	9.577.167	4.130.950
				20	30	Alte cheltuieli			20.000	20.000	19.635	19.635		19.635	
				20	30	30 Alte cheltuieli cu bunuri si servicii			20.000	20.000	19.635	19.635		19.635	
				40		TITLUL IV SUBVENTII			22.000.000	13.000.000	14.513.851	14.513.851	13.000.000	1.513.851	14.513.852
				40	03	Subventii pentru acoperirea diferentelor de pret si tarif			22.000.000	13.000.000	14.513.851	14.513.851	13.000.000	1.513.851	14.513.852
				51		TITLUL VI TRANSFERURI INTRE UNITATI ALE ADMINISTRATIEI PUBLICE			5.200.000	3.107.000	1.056.950	1.056.950	1.056.950		1.056.950
				51	01	Transferuri curente			5.200.000	3.107.000	1.056.950	1.056.950	1.056.950		1.056.950
9902	96			51	01	01 Transferuri catre institutii publice excedent/deficit sect func			5.200.000	3.107.000	1.056.950	1.056.950	1.056.950		1.056.950
													58.215.200		



Conducatorul institutiei,

VIOREL MARIAN DRAGOMIR

Conducatorul compartimentului
financiar-contabil

VASILICA SURGU

MUNICIPIUL BRAILA

CONTUL DE EXECUTIE AL BUGETULUI LOCAL - CHELTUIELI
SECTIUNEA DE DEZVOLTARE
30.06.2021

Pag. 1 - lei-

Capi- tol	Sub- capi- tol	Pa- ra- graf	Gru- pa / Titlu	Ar- ti- col	Ali- ne- at	Denumire indicator	Credite de angajament		Credite bugetare		Angajamente bugetare	Angajamente legale	Plati efectuate	Angajamente legale de platit	Cheltuieli efective
							aprobat la finele perioadei de raportare	trimestriale cumulate	aprobat la finele perioadei de raportare	trimestriale cumulate					
A						B	1	2	3	4	5	6	7	8=6-7	9
5002						TOTAL CHELTUIELI	244 769.320	101 880.000	319.644.500	139 708 740	74 581 345	74 581 345	16 951 298	57 630 047	1 938 293
	01					CHELTUIELI CURENTE	236.638.830	97.030.000	257.191.390	101.645.560	36.919.555	36.919.555	5.399.867	31.519.688	1.079.375
	51					TITLUL VI TRANSFERURI INTRE UNITATI ALE ADMINISTRATIEI PUBLICE			20.309.950	4.472.950	1.064.998	1.064.998	1.064.998		1.064.998
	55					TITLUL VII ALTE TRANSFERURI			200.000	100.000					
	58					TITLUL X PROIECTE CU FINANTARE DIN FONDURI EXTERNE NERAMBURSABILE CADRULUI FINANCIAR 2014-2020	236.638.830	97.030.000	236.681.440	97.072.610	35.854.557	35.854.557	4.334.869	31.519.688	14.377
	70					CHELTUIELI DE CAPITAL	8.130.490	4.850.000	62.453.110	38.063.180	37.691.754	37.691.754	11.581.395	26.110.359	858.918
	71					TITLUL XIII ACTIVE NEFINANCIARE	8.130.490	4.850.000	61.413.610	38.063.180	37.691.754	37.691.754	11.581.395	26.110.359	858.918
	72					TITLUL XIV ACTIVE FINANCIARE			1.039.500						
	84					PLATI EFECTUATE IN ANII PRECEDENTI SI RECUPERATE IN ANUL CURENT					-29.964	-29.964	-29.964		
	85					Titlul XIX PLATI EFECTUATE IN ANII PRECEDENTI SI RECUPERATE IN ANUL CURENT					-29.964	-29.964	-29.964		
5100	02					Partea I-a SERVICII PUBLICE GENERALE	3.602.330	2.400.000	5.606.390	3.364.560	106.011	106.011	3.736	102.275	282.737
5102						AUTORITATI PUBLICE SI ACTIUNI EXTERNE	3.602.330	2.400.000	5.567.890	3.326.060	106.011	106.011	3.736	102.275	281.196
	01					CHELTUIELI CURENTE	3.602.330	2.400.000	3.602.330	2.400.000	106.011	106.011	3.736	102.275	12.135
	58					TITLUL X PROIECTE CU FINANTARE DIN FONDURI EXTERNE NERAMBURSABILE CADRULUI FINANCIAR 2014-2020	3.602.330	2.400.000	3.602.330	2.400.000	106.011	106.011	3.736	102.275	12.135
	58	02				Programe din Fondul Social European (FSE)	3.602.330	2.400.000	3.602.330	2.400.000	106.011	106.011	3.736	102.275	12.135
	58	02	01			Finantarea nationala	540.350	400.000	540.350	400.000	38.706	38.706	3.736	34.970	12.135
	58	02	02			Finantarea externa nerambursabila	3.061.980	2.000.000	3.061.980	2.000.000	67.305	67.305		67.305	
	70					CHELTUIELI DE CAPITAL			1.965.560	926.060					269.061
	71					TITLUL XIII ACTIVE NEFINANCIARE			926.060	926.060					269.061
	71	01				Active fixe			926.060	926.060					269.061

Capi- tol	Sub- capi- tol	Pa- ra- graf	Gru- pa / Titlu	Ar- ti- col	Ali- ne- at	Denumire indicator	Credite de angajament		Credite bugetare		Angajamente bugetare	Angajamente legale	Plati efectuate	Angajamente legale de platit	Cheltuieli efective
							aprobat la finele perioadei de raportare	trimestriale cumulate	aprobat la finele perioadei de raportare	trimestriale cumulate					
A						B	1	2	3	4	5	6	7	8=6-7	9
			71	01	01	Constructii									39.503
			71	01	02	Masini, echipamente si mijloace de transport			694.060	694.060					166.098
			71	01	03	Mobilier, aparatura birotica si alte active corporale			232.000	232.000					8.253
			71	01	30	Alte active fixe (inclusiv reparatii capitale)									55.207
			72			TITLUL XIV ACTIVE FINANCIARE			1.039.500						
			72	01		Active financiare			1.039.500						
			72	01	01	Participare la capitalul social al societatilor comerciale			1.039.500						
5402						ALTE SERVICII PUBLICE GENERALE			38.500	38.500					1.541
			70			CHELTUIELI DE CAPITAL			38.500	38.500					1.541
			71			TITLUL XIII ACTIVE NEFINANCIARE			38.500	38.500					1.541
			71	01		Active fixe			38.500	38.500					1.541
			71	01	02	Masini, echipamente si mijloace de transport			38.500	38.500					1.078
			71	01	03	Mobilier, aparatura birotica si alte active corporale									463
6000	02					Partea II-a APARARE, ORDINE PUBLICA SI SIGURANTA NATIONALA									13.099
6102						ORDINE PUBLICA SI SIGURANTA NATIONALA									13.099
			70			CHELTUIELI DE CAPITAL									13.099
			71			TITLUL XIII ACTIVE NEFINANCIARE									13.099
			71	01		Active fixe									13.099
			71	01	02	Masini, echipamente si mijloace de transport									13.099
6500	02					Partea III-a CHELTUIELI SOCIAL-CULTURALE	26.949.780	16.650.000	51.424.860	24.226.010	12.131.270	12.131.270	2.627.692	9.503.578	242.468

Capi- tol	Sub- capi- tol	Pa- ra- graf	Gru- pa / Titlu	Ar- ti- col	Ali- ne- at	Denumire indicator	Credite de angajament		Credite bugetare		Angajamente bugetare	Angajamente legale	Plati efectuate	Angajamente legale de platit	Cheltuieli efective
							aprobat la finele perioadei de raportare	trimestriale cumulate	aprobat la finele perioadei de raportare	trimestriale cumulate					
A						B	1	2	3	4	5	6	7	8=6-7	9
						recuperate in anul curent					-83	-83	-83		
			85	01	02	Plati efectuate in anii precedenti si recuperate in anul curent (SD)					-83	-83	-83		
6602						SANATATE			12.100.000	100.000	63.803	63.803	33.389	30.414	5.000
			01			CHELTUIELI CURENTE			12.000.000						
			51			TITLUL VI TRANSFERURI INTRE UNITATI ALE ADMINISTRATIEI PUBLICE			12.000.000						
			51	02		Transferuri de capital			12.000.000						
			51	02	23	Transferuri de la bugetul de stat catre bugetele locale pentru finantarea reparatiilor capitale in sanatate			9.300.000						
			51	02	28	Transferuri din bugetele locale pentru finantarea cheltuielilor de capital din domeniul sanatatii			2.700.000						
			70			CHELTUIELI DE CAPITAL			100.000	100.000	63.803	63.803	33.389	30.414	5.000
			71			TITLUL XIII ACTIVE NEFINANCIARE			100.000	100.000	63.803	63.803	33.389	30.414	5.000
			71	01		Active fixe			100.000	100.000	63.803	63.803	33.389	30.414	5.000
			71	01	03	Mobilier, aparatura birotica si alte active corporale									5.000
			71	01	30	Alte active fixe (inclusiv reparatii capitale)			100.000	100.000	63.803	63.803	33.389	30.414	
6702						CULTURA, RECREERE SI RELIGIE	321.300	200.000	8.218.530	4.619.950	838.498	838.498	205.713	632.785	85.083
			01			CHELTUIELI CURENTE			5.203.950	2.819.950	60.000	60.000	60.000		60.000
			51			TITLUL VI TRANSFERURI INTRE UNITATI ALE ADMINISTRATIEI PUBLICE			5.003.950	2.719.950	60.000	60.000	60.000		60.000
			51	02		Transferuri de capital			5.003.950	2.719.950	60.000	60.000	60.000		60.000
			51	02	29	Alte transferuri de capital catre institutii publice			5.003.950	2.719.950	60.000	60.000	60.000		60.000

Capi- tol	Sub- capi- tol	Pa- ra- graf	Gru- pa / Titlu	Ar- ti- col	Ali- ne- at	Denumire indicator	Credite de angajament		Credite bugetare		Angajamente bugetare	Angajamente legale	Plati efectuate	Angajamente legale de platit	Cheltuieli efective
							aprobat la finele perioadei de raportare	trimestriale cumulate	aprobat la finele perioadei de raportare	trimestriale cumulate					
A						B	1	2	3	4	5	6	7	8=6-7	9
						fixe	2.507.000	1.400.000	2.507.000	1.400.000	990.114	990.114	114	990.000	
			84			PLATI EFECTUATE IN ANII PRECEDENTI SI RECUPERATE IN ANUL CURENT					-28.410	-28.410	-28.410		
			85			Titlul XIX PLATI EFECTUATE IN ANII PRECEDENTI SI RECUPERATE IN ANUL CURENT					-28.410	-28.410	-28.410		
			85	01		Plati efectuate in anii precedenti si recuperate in anul curent					-28.410	-28.410	-28.410		
			85	01	02	Plati efectuate in anii precedenti si recuperate in anul curent (SD)					-28.410	-28.410	-28.410		
7402						PROTECTIA MEDIULUI			4.508.170	4.508.170	4.998	4.998	4.998		4.998
			01			CHELTUIELI CURENTE			753.000	753.000	4.998	4.998	4.998		4.998
			51			TITLUL VI TRANSFERURI INTRE UNITATI ALE ADMINISTRATIEI PUBLICE			753.000	753.000	4.998	4.998	4.998		4.998
			51	02		Transferuri de capital			753.000	753.000	4.998	4.998	4.998		4.998
			51	02	29	Alte transferuri de capital catre institutii publice			753.000	753.000	4.998	4.998	4.998		4.998
			70			CHELTUIELI DE CAPITAL			3.755.170	3.755.170					
			71			TITLUL XIII ACTIVE NEFINANCIARE			3.755.170	3.755.170					
			71	01		Active fixe			3.755.170	3.755.170					
			71	01	30	Alte active fixe (inclusiv reparatii capitale)			3.755.170	3.755.170					
8000	02					Partea V-a ACTIUNI ECONOMICE	188.507.510	74.300.000	221.377.840	93.100.000	54.506.437	54.506.437	11.037.182	43.469.255	
8402						TRANSPORTURI	185.108.680	71.300.000	217.979.010	90.100.000	52.745.153	52.745.153	10.134.348	42.610.805	
			01			CHELTUIELI CURENTE	184.208.680	70.700.000	184.208.680	70.700.000	25.526.741	25.526.741	1.507.900	24.018.841	
			58			TITLUL X PROIECTE CU FINANTARE DIN FONDURI EXTERNE NERAMBURSABILE CADRULUI FINANCIAR 2014-2020	184.208.680	70.700.000	184.208.680	70.700.000	25.526.741	25.526.741	1.507.900	24.018.841	

Capi- tol	Sub- capi- tol	Pa- ra- graf	Gru- pa / Titlu	Ar- ti- col	Ali- ne- at	Denumire indicator	Credite de angajament		Credite bugetare		Angajamente bugetare	Angajamente legale	Plati efectuate	Angajamente legale de platit	Cheltuieli efective
							aprobat la finele perioadei de raportare	trimestriale cumulate	aprobat la finele perioadei de raportare	trimestriale cumulate					
A						B	1	2	3	4	5	6	7	8=6-7	9
						CADRULUI FINANCIAR 2014-2020	3.398.830	3.000.000	3.398.830	3.000.000	1.761.284	1.761.284	902.834	858.450	
			58	05		Programe din Fondul European pentru Pescuri si Afaceri Maritime	3.398.830	3.000.000	3.398.830	3.000.000	1.761.284	1.761.284	902.834	858.450	
			58	05	01	Finantarea nationala	1.773.300	1.500.000	1.773.300	1.500.000	533.902	533.902	282.096	251.806	
			58	05	02	Finantarea externa nerambursabila	1.625.530	1.500.000	1.625.530	1.500.000	1.227.382	1.227.382	620.738	606.644	
9902	97					excedent/deficit sect dezv			-19.000.000	-16.724.440			716.691		

Conducatorul institutiei,

VIOREL MARIAN DRAGOMIR

Conducatorul compartimentului
financiar-contabil

VASILICA BURGU

Capi- tol	Sub- capi- tol	Pa- ra- graf	Gru- pa / Titlu	Ar- ti- col	Ali- ne- at	Denumire indicator	Prevederi bugetare anuale aprobrate la finele perioadei de raportare	Prevederi bugetare trimestriale cumulate	Drepturi constatate			Incasari realizate	Stingeri pe alte cai decat incasari	Drepturi constatate de incasat
									Total, din care:	din anii precedenti	din anul curent			
A						B	1	2	3=4+5	4	5	6	7	8=3-6-7
3310	30					alocate de la bugetul de stat	2 045.000	1 025 800	841.000		841.000	841.000		
	50					Alte venituri din prestari de servicii si alte activitati	9 800.980	5 867.180	2 258.322	1 464.624	793.698	907.685		1.350.637
3410						VENITURI DIN TAXE ADMINISTRATIVE, ELIBERARI PERMISE	640.000	410.000	945.559	293.736	651.823	387.346		558.213
	50					Alte venituri din taxe administrative, eliberari permise	640.000	410.000	945.559	293.736	651.823	387.346		558.213
3510						AMENZI, PENALITATI SI CONFISCARI	54.000	26.000	4.621.025	4.560.157	60.868	7.704		4.613.321
	50					Alte amenzi, penalitati si confiscari	54.000	26.000	4.621.025	4.560.157	60.868	7.704		4.613.321
3610						DIVERSE VENITURI	134.000	55.000	53.614	10.883	42.731	42.752		10.862
	50					Alte venituri	134.000	55.000	53.614	10.883	42.731	42.752		10.862
3710						TRANSFERURI VOLUNTARE, ALTELE DECAT SUBVENTIILE	700.000	500.000	77.545		77.545	77.545		
	03					Varsaminte din sectiunea de functionare pentru finantarea sectiunii de dezvoltare a bugetului local	-469.980	-354.980	-120.481		-120.481	-120.481		
	04					Varsaminte din sectiunea de functionare	469.980	354.980	120.481		120.481	120.481		
	50					Alte transferuri voluntare	700.000	500.000	77.545		77.545	77.545		
4000	10					III. OPERATIUNI FINANCIARE			7.868.006		7.868.006	7.868.006		
4010						INCASARI DIN RAMBURSAREA IMPRUMUTURILOR ACORDATE			565		565	565		
	15					Sume utilizate din excedentul anului precedent pentru efectuarea de cheltuieli			565		565	565		
	01					Sume utilizate de administratiile locale din excedentul anului precedent pentru sectiunea de functionare			565		565	565		

Capi- tol	Sub- capi- tol	Pa- ra- graf	Gru- pa/ Titlu	Ar- ti- col	Ali- ne- at	Denumire indicator	Prevederi bugetare anuale aprobrate la finele perioadei de raportare	Prevederi bugetare trimestriale cumulate	Drepturi constatate			Incasari realizate	Stingeri pe alte cai decat incasari	Drepturi constatate de incasat
									Total, din care:	din anii precedenti	din anul curent			
A						B	1	2	3=4+5	4	5	6	7	8=3-6-7
4110						ALTE OPERATIUNI FINANCIARE			7.867.441		7.867.441	7.867.441		
	06					Sume din excedentul anului precedent pentru acoperirea golurilor temporare de casa			7.867.441		7.867.441	7.867.441		
4100	10					IV. SUBVENTII	138.142.950	67.592.950	46.834.637		46.834.637	46.834.637		
4310						SUBVENTII DE LA ALTE ADMINISTRATII	138.142.950	67.592.950	46.834.637		46.834.637	46.834.637		
	09					Subventii pentru institutii publice	94.553.000	51.440.000	35.932.560		35.932.560	35.932.560		
	10					Subventii din bugetele locale pentru finantarea cheltuielilor curente din domeniul sanatatii	300.000	300.000						
	14					Subventii din bugetele locale pentru finantarea cheltuielilor de capital din domeniul sanatatii	2.700.000							
	16					Sume din bugetul de stat catre bugetele locale pentru finantarea investitiilor in sanatate	9.300.000							
	02					Sume din bugetul de stat catre bugetele locale pentru finantarea reparatiilor capitale in sanatate	9.300.000							
	19					Subventii pentru institutii publice	8.309.950	4.472.950	1.064.998		1.064.998	1.064.998		
	33					Subventii din bugetul fondului national unic de asigurari sociale de sanatate pentru acoperirea cresterilor salariale	22.980.000	11.380.000	9.837.079		9.837.079	9.837.079		

Conducatorul institutiei,
VIOREL MARIAN DRAGOMIR

Conducatorul compart. fin contabil
VASILICA GURGU

Capi- tol	Sub- capi- tol	Pa- ra- gra- f	Gru- pa / Titlu	Ar- ti- col	Ali- ne- at	Denumire indicator	Prevederi bugetare anuale aprobrate la finele perioadei de raportare	Prevederi bugetare trimestriale cumulate	Drepturi constatate			Incasari realizate	Stingeri pe alte cai decat incasari	Drepturi constatate de incasat
									Total, din care:	din anii precedenti	din anul curent			
A						B	1	2	3=4+5	4	5	6	7	8=3-6-7
4110						ALTE OPERATIUNI FINANCIARE			7.867.441		7.867.441	7.867.441		
	06					Sume din excedentul anului precedent pentru acoperirea golurilor temporare de casa			7.867.441		7.867.441	7.867.441		
4100	10					IV. SUBVENTII	138.142.950	67.592.950	46.834.637		46.834.637	46.834.637		
4310						SUBVENTII DE LA ALTE ADMINISTRATII	138.142.950	67.592.950	46.834.637		46.834.637	46.834.637		
	09					Subventii pentru institutii publice	94.553.000	51.440.000	35.932.560		35.932.560	35.932.560		
	10					Subventii din bugetele locale pentru finantarea cheltuielilor curente din domeniul sanatatii	300.000	300.000						
	14					Subventii din bugetele locale pentru finantarea cheltuielilor de capital din domeniul sanatatii	2.700.000							
	16					Sume din bugetul de stat catre bugetele locale pentru finantarea investitiilor in sanatare	9.300.000							
	02					Sume din bugetul de stat catre bugetele locale pentru finantarea reparatiilor capitale in sanatare	9.300.000							
	19					Subventii pentru institutii publice	8.309.950	4.472.950	1.064.998		1.064.998	1.064.998		
	33					Subventii din bugetul Fondului national unic de asigurari sociale de sanatate pentru acoperirea cresterilor salariale	22.980.000	11.380.000	9.837.079		9.837.079	9.837.079		

Conducatorul institutiei,
VIOREL MARIAN DRAGOMIR

Conducatorul compart. fin contabil
VASILICA BURGU

**CONTUL DE EXECUTIE AL INSTITUTIILOR PUBLICE FINANTATE
DIN VENITURI PROPRII SI SUBVENTII DIN BUGETUL LOCAL - VENITURI
SECTIUNEA DE DEZVOLTARE
30.06.2021**

Pag. 1 -lei-

Capi- tol	Sub- capi- tol	Pa- ra- gra- f	Gru- pa/ Titlu	Ar- ti- col	Ali- ne- at	Denumire indicator	Prevederi bugetare anuale aprobrate la finele perioadei de raportare	Prevederi bugetare trimestriale cumulate	Drepturi constatate			Incasari realizate	Stingeri pe alte cai decat incasari	Drepturi constatate de incasat
									Total, din care:	din anii precedenti	din anul curent			
A						B	1	2	3=4+5	4	5	6	7	8=3-6-7
0001	10					TOTAL VENITURI-VENITURI PROPRII,SUBVENTII	20.779.930	4.827.930	1.185.479		1.185.479	1.185.479		
0002						I. VENITURI CURENTE	469.980	354.980	120.481		120.481	120.481		
2900						C. VENITURI NEFISCALE	469.980	354.980	120.481		120.481	120.481		
3300						C2. VANZARI DE BUNURI SI SERVICII	469.980	354.980	120.481		120.481	120.481		
3710						TRANSFERURI VOLUNTARE, ALTELE DECAT SUBVENTIILE	469.980	354.980	120.481		120.481	120.481		
	04					Varsaminte din sectiunea de functionare	469.980	354.980	120.481		120.481	120.481		
4100	10					IV. SUBVENTII	20.309.950	4.472.950	1.064.998		1.064.998	1.064.998		
4310						SUBVENTII DE LA ALTE ADMINISTRATII	20.309.950	4.472.950	1.064.998		1.064.998	1.064.998		
	14					Subventii din bugetele locale pentru finantarea cheltuielilor de capital din domeniul sanatatii	2.700.000							
	16					Sume din bugetul de stat catre bugetele locale pentru finantarea investitiilor in sanatare	9.300.000							
	02					Sume din bugetul de stat catre bugetele locale pentru finantarea reparatiilor capitale in sanatare	9.300.000							
	19					Subventii pentru institutii publice	8.309.950	4.472.950	1.064.998		1.064.998	1.064.998		

Conducatorul institutiei,

VIOREL MARIAN DRAGOMIR

Conducatorul compart. fin.-contabil

VASILICA GURGU

MUNICIPIUL BRAILA

**CONTUL DE EXECUTIE AL INSTITUTIILOR PUBLICE FINANTATE
DIN VENITURI PROPRII SI SUBVENTII DIN BUGETUL LOCAL - CHELTUIELI
30.06.2021**

Pag. 1 - lei-

Capi- tol	Sub- capi- tol	Pa- ra- graf	Gru- pa / Titlu	Ar- ti- col	Ali- ne- at	Denumire indicator	Credite de angajament		Credite bugetare		Angajamente bugetare	Angajamente legale	Plati efectuate	Angajamente legale de platit	Cheltuieli efective
							aprobat la finele perioadei de raportare	trimestriale cumulate	aprobat la finele perioadei de raportare	trimestriale cumulate					
A						B	I	2	3	4	5	6	7	8=6-7	9
5010						TOTAL CHELTUIELI DIN VENITURI PROPRII SI SUBVENTII			200.737.680	104.011.960	170.977.143	170.977.143	63.966.305	107.010.838	66.362.198
6110						ORDINE PUBLICA SI SIGURANTA NATIONALA			18.750.000	9.635.000	18.682.502	18.682.502	8.474.975	10.207.527	8.502.055
	03					Ordine publica			18.750.000	9.635.000	18.682.502	18.682.502	8.474.975	10.207.527	8.502.055
		04				Politia comunitara			18.750.000	9.635.000	18.682.502	18.682.502	8.474.975	10.207.527	8.502.055
6510						INVATAMANT			7.017.230	4.171.810	5.901.780	5.901.780	1.892.930	4.008.850	2.059.528
	03					Invatamant prescolar si primar			3.752.860	2.209.240	2.754.868	2.754.868	1.034.854	1.720.014	1.105.033
		01				Invatamant prescolar			3.533.860	2.082.240	2.753.868	2.753.868	1.034.854	1.719.014	1.104.510
		02				Invatamant primar			219.000	127.000	1.000	1.000		1.000	523
	04					Invatamant secundar			1.231.370	690.570	1.113.912	1.113.912	199.032	914.880	246.317
		01				Invatamant secundar inferior			58.000	38.000	54.000	54.000	965	53.035	9.369
		02				Invatamant secundar superior			1.173.370	652.570	1.059.912	1.059.912	198.067	861.845	236.948
	05					Invatamant postliceal			1.554.500	1.023.500	1.554.500	1.554.500	619.122	935.378	666.298
	11					Servicii auxiliare pentru educatie			462.000	234.000	462.000	462.000	39.922	422.078	41.880
		03				Internate si cantine pentru elevi			460.000	232.000	460.000	460.000	39.922	420.078	41.448
		30				Alte servicii auxiliare			2.000	2.000	2.000	2.000		2.000	432
	50					Alte cheltuieli in domeniul invatamantului			16.500	14.500	16.500	16.500		16.500	
6610						SANATATE			64.557.500	26.712.200	40.380.906	40.380.906	18.619.921	21.760.985	18.984.972
	06					Servicii medicale in unitati sanitare cu paturi			64.557.500	26.712.200	40.380.906	40.380.906	18.619.921	21.760.985	18.984.972
		01				Spitale generale			64.557.500	26.712.200	40.380.906	40.380.906	18.619.921	21.760.985	18.984.972
6710						CULTURA, RECREERE SI RELIGIE			17.297.950	10.017.950	17.289.336	17.289.336	4.825.509	12.463.827	5.013.507
	03					Servicii culturale			10.979.950	6.184.950	10.971.336	10.971.336	4.467.288	6.504.048	4.581.628
		04				Instituti publice de spectacole si concerte			9.267.950	5.330.950	9.259.336	9.259.336	3.970.002	5.289.334	4.091.680
		06				Casa de cultura			1.712.000	854.000	1.712.000	1.712.000	497.286	1.214.714	489.948
	50					Alte servicii in domeniile culturii, recreerii si religiei			6.318.000	3.833.000	6.318.000	6.318.000	358.221	5.959.779	431.879

Capi- tol	Sub- capi- tol	Pa- ra- graf	Gru- pa / Titlu	Ar- ti- col	Ali- ne- at	Denumire indicator	Credite de angajament		Credite bugetare		Angajamente bugetare	Angajamente legale	Plati efectuate	Angajamente legale de platit	Cheltuieli efective
							aprobat la finele perioadei de raportare	trimestriale cumulate	aprobat la finele perioadei de raportare	trimestriale cumulate					
A						B	I	2	3	4	5	6	7	8=6-7	9
7010						LOCUINTE, SERVICII SI DEZVOLTARE PUBLICA			27 256.000	15 228.000	23 029 383	23 029 383	8 893 827	14 135 556	9 945 977
	50					Alte servicii in domeniile locuintelor, serviciilor si dezvoltarii comunale			27 256.000	15 228 000	23 029 383	23 029 383	8 893 827	14 135 556	9 945 977
7410						PROTECTIA MEDIULUI			45 974.000	25.607.000	45.974.000	45.974.000	15.555.439	30.418.561	15.433.539
	05					Salubritate si gestiunea deseurilor			45 974.000	25.607.000	45.974.000	45.974.000	15.555.439	30.418.561	15.433.539
		01				Salubritate			45 974.000	25 607.000	45.974.000	45 974.000	15.555.439	30.418.561	15.433.539
8410						TRANSPORTURI			6 685.000	3 945.000	6 684 472	6 684 472	1 124 081	5 560 391	1 608 658
	50					Alte cheltuieli in domeniul transporturilor			6 685 000	3 945.000	6 684 472	6 684 472	1 124 081	5 560 391	1 608 658
8710						ALTE ACTIUNI ECONOMICE			13 200.000	8 695.000	13 034 764	13 034 764	4 579 623	8 455 141	4 813 962
	50					Alte actiuni economice			13 200.000	8 695.000	13 034 764	13 034 764	4 579 623	8 455 141	4 813 962

MUNICIPIUL BRAILA

DETALIEREA CHELTUIELILOR
INSTITUTII PUBLICE FINANTATE DIN VENITURI PROPRII
SI SUBVENTII DIN BUGETUL LOCAL
30.06.2021

Pag. 3 - lei-

Capi- tol	Sub- capi- tol	Pa- ra- graf	Gru- pa / Titlu	Ar- ti- col	Ali- ne- at	Denumire indicator	Credite de angajament		Credite bugetare		Angajamente bugetare	Angajamente legale	Plati efectuate	Angajamente legale de platit	Cheltuieli efective
							aprobat la finele perioadei de raportare	trimestriale cumulate	aprobat la finele perioadei de raportare	trimestriale cumulate					
A						B	1	2	3	4	5	6	7	8=6-7	9
5010						TOTAL CHELTUIELI DIN VENITURI PROPRII SI SUBVENTII			200.737.680	104.011.960	170.977.143	170.977.143	63.966.305	107.010.838	66.362.198
	01					CHELTUIELI CURENTE			179.217.610	98.443.890	165.029.936	165.029.936	64.156.337	100.873.599	64.969.813
	10					TITLUL I CHELTUIELI DE PERSONAL			85.279.400	43.794.600	85.279.400	85.279.400	37.984.948	47.294.452	37.559.842
	20					TITLUL II BUNURI SI SERVICII			93.259.210	54.297.290	79.348.838	79.348.838	25.937.130	53.411.708	27.153.861
	57					TITLUL VIII ASISTENTA SOCIALA			5.000	5.000	5.000	5.000		5.000	
	59					TITLUL XI ALTE CHELTUIELI			674.000	347.000	396.698	396.698	234.259	162.439	256.110
	70					CHELTUIELI DE CAPITAL			21.520.070	5.568.070	6.354.108	6.354.108	216.869	6.137.239	1.392.385
	71					TITLUL XIII ACTIVE NEFINANCIARE			21.520.070	5.568.070	6.354.108	6.354.108	216.869	6.137.239	1.392.385
	84					PLATI EFECTUATE IN ANII PRECEDENTI SI RECUPERATE IN ANUL CURENT					-406.901	-406.901	-406.901		
	85					Titlu XIX PLATI EFECTUATE IN ANII PRECEDENTI SI RECUPERATE IN ANUL CURENT					-406.901	-406.901	-406.901		
6110						ORDINE PUBLICA SI SIGURANTA NATIONALA			18.750.000	9.635.000	18.682.502	18.682.502	8.474.975	10.207.527	8.502.055
	01					CHELTUIELI CURENTE			18.675.000	9.560.000	18.675.000	18.675.000	8.542.473	10.132.527	8.447.047
	10					TITLUL I CHELTUIELI DE PERSONAL			17.480.000	8.780.000	17.480.000	17.480.000	8.172.920	9.307.080	8.142.374
	10	01				Cheltuieli salariale in bani			16.939.000	8.469.000	16.939.000	16.939.000	7.985.203	8.953.797	7.944.677
	10	01	01			Salarii de baza			15.786.000	7.893.000	15.786.000	15.786.000	7.553.439	8.232.561	7.606.880
	10	01	17			Indemnizatii de hrana			803.000	401.000	803.000	803.000	338.119	464.881	281.548
	10	01	30			Alte drepturi salariale in bani			350.000	175.000	350.000	350.000	93.645	256.355	56.249
	10	02				Cheltuieli salariale in natura			161.000	121.000	161.000	161.000	9.050	151.950	18.941
	10	02	03			Uniforme si echipament obligatoriu			161.000	121.000	161.000	161.000	9.050	151.950	18.941
	10	03				Contributii			380.000	190.000	380.000	380.000	178.667	201.333	178.756
	10	03	07			Contributia asiguratorie pentru munca			380.000	190.000	380.000	380.000	178.667	201.333	178.756
	20					TITLUL II BUNURI SI SERVICII			1.195.000	780.000	1.195.000	1.195.000	369.553	825.447	304.673
	20	01				Bunuri si servicii			593.000	384.000	593.000	593.000	234.153	358.847	255.556
	20	01	01			Furnituri de birou			25.000	12.000	25.000	25.000	9.298	15.702	14.162

Capi- tol	Sub- capi- tol	Pa- ra- graf	Gru- pa / Titlu	Ar- ti- col	Ali- ne- at	Denumire indicator	Credite de angajament		Credite bugetare		Angajamente bugetare	Angajamente legale	Plati efectuate	Angajamente legale de platit	Cheltuieli efective
							aprobat la finele perioadei de raportare	trimestriale cumulate	aprobat la finele perioadei de raportare	trimestriale cumulate					
A						B	1	2	3	4	5	6	7	8=6-7	9
			20 01 02			Materiale pentru curatenie			3 000	2 000	3 000	3 000	1 844	1 156	1 699
			20 01 03			Incalzit, iluminat si forta motrica			95 000	70 000	95 000	95 000	64 055	30 945	47 072
			20 01 04			Apa, canal si salubritate			10 000	7 000	10 000	10 000	5 452	4 548	4 773
			20 01 05			Carburanti si lubrifianti			65 000	65 000	65 000	65 000		65 000	44 983
			20 01 06			Piese de schimb			65 000	33 000	65 000	65 000	5 627	59 373	5 234
			20 01 08			Posta, telecomunicatii, radio, tv, internet			70 000	50 000	70 000	70 000	38 560	31 440	31 689
			20 01 09			Materiale si prestari de servicii cu caracter functional			180 000	100 000	180 000	180 000	81 357	98 643	81 357
			20 01 30			Alte bunuri si servicii pentru intretinere si functionare			80 000	45 000	80 000	80 000	27 960	52 040	24 587
			20 02			Reparatii curente			9 000	6 000	9 000	9 000		9 000	
			20 05			Bunuri de natura obiectelor de inventar			20 000	15 000	20 000	20 000	11 107	8 893	12 700
			20 05 30			Alte obiecte de inventar			20 000	15 000	20 000	20 000	11 107	8 893	12 700
			20 06			Deplasari, detasari, transferari			10 000	7 000	10 000	10 000		10 000	
			20 06 01			Deplasari interne, detasari, transferari			10 000	7 000	10 000	10 000		10 000	
			20 11			Carti, publicatii si materiale documentare			1 000	1 000	1 000	1 000		1 000	
			20 12			Consultanta si expertiza			20 000	20 000	20 000	20 000		20 000	
			20 13			Pregatire profesionala			110 000	75 000	110 000	110 000		110 000	
			20 14			Protectia muncii			15 000	8 000	15 000	15 000	5 400	9 600	6 000
			20 15			Munitie, furnituri si armament de natura activelor fixe pentru armata			10 000	10 000	10 000	10 000		10 000	
			20 25			Cheltuieli judiciare si extrajudiciare derivate din actiuni in reprezentarea intereselor statului, potrivit dispozitiilor legale			130 000	100 000	130 000	130 000	2 240	127 760	2 240
			20 30			Alte cheltuieli			277 000	154 000	277 000	277 000	116 653	160 347	28 177

Capi- tol	Sub- capi- tol	Pa- ra- graf	Gru- pa / Titlu	Ar- ti- col	Ali- ne- at	Denumire indicator	Credite de angajament		Credite bugetare		Angajamente bugetare	Angajamente legale	Plati efectuate	Angajamente legale de platit	Cheltuieli efective
							aprobat la finele perioadei de raportare	trimestriale cumulate	aprobat la finele perioadei de raportare	trimestriale cumulate					
A						B	1	2	3	4	5	6	7	8=6-7	9
			20	30	01	Reclama si publicitate			5 000	4.000	5 000	5 000	2 100	2 900	2 100
			20	30	03	Prime de asigurare non-viata			10 000	6.000	10.000	10.000	2.226	7.774	2.226
			20	30	30	Alte cheltuieli cu bunuri si servicii			262.000	144.000	262.000	262.000	112.327	149.673	23.851
			70			CHELTUIELI DE CAPITAL			75.000	75.000	75.000	75.000		75.000	55.008
			71			TITLUL XIII ACTIVE NEFINANCIARE			75.000	75.000	75.000	75.000		75.000	55.008
			71	01		Active fixe			75.000	75.000	75.000	75.000		75.000	55.008
			71	01	02	Masini, echipamente si mijloace de transport			75.000	75.000	75.000	75.000		75.000	40.434
			71	01	30	Alte active fixe (inclusiv reparatii capitale)									14.574
			84			PLATI EFECTUATE IN ANII PRECEDENTI SI RECUPERATE IN ANUL CURENT					-67.498	-67.498	-67.498		
			85			Titlu XIX PLATI EFECTUATE IN ANII PRECEDENTI SI RECUPERATE IN ANUL CURENT					-67.498	-67.498	-67.498		
			85	01		Plati efectuate in anii precedenti si recuperate in anul curent					-67.498	-67.498	-67.498		
			85	01	01	Plati efectuate in anii precedenti si recuperate in anul curent (SF)					-67.498	-67.498	-67.498		
6510						INVATAMANT			7 017.230	4 171 810	5.901.780	5.901.780	1 892.930	4 008 850	2 059.528
			01			CHELTUIELI CURENTE			7 002.230	4 171 810	5.886.780	5.886.780	1.892.930	3.993 850	2 053.181
			10			TITLUL I CHELTUIELI DE PERSONAL			1 533.800	1.012.800	1.533.800	1.533.800	613.282	920.518	660.458
			10	01		Cheltuieli salariale in bani			1.499.000	989.000	1.499.000	1.499.000	599.786	899.214	645.924
			10	01	01	Salarii de baza			509.000	339.000	509.000	509.000	199.860	309.140	203.834
			10	01	06	Alte sporuri			20.000	14.000	20.000	20.000	4.696	15.304	5.014
			10	01	10	Fond pentru posturi ocupate prin cumul			130.000	80.000	130.000	130.000	51.783	78.217	55.213
			10	01	11	Fond aferent platii cu ora			815.000	540.000	815.000	815.000	337.149	477.851	375.213
			10	01	17	Indemnizatii de hrana			25.000	16.000	25.000	25.000	6.298	18.702	6.650

Capi- tol	Sub- capi- tol	Pa- ra- graf	Gru- pa / Titlu	Ar- ti- col	Ali- ne- at	Denumire indicator	Credite de angajament		Credite bugetare		Angajamente bugetare	Angajamente legale	Plati efectuate	Angajamente legale de platit	Cheltuieli efective
							aprobat la finele perioadei de raportare	trimestriale cumulate	aprobat la finele perioadei de raportare	trimestriale cumulate					
A						B	1	2	3	4	5	6	7	8=6-7	9
			10	03		Contributii			34.800	23.800	34.800	34.800	13.496	21.304	14.534
			10	03	07	Contributia asiguratorie pentru munca			34.800	23.800	34.800	34.800	13.496	21.304	14.534
			20			TITLUL II BUNURI SI SERVICII			5.463.430	3.154.010	4.347.980	4.347.980	1.279.648	3.068.332	1.372.528
			20	01		Bunuri si servicii			607.090	358.390	543.694	543.694	72.640	471.054	84.074
			20	01	01	Furnituri de birou			30.000	18.800	27.600	27.600	439	27.161	232
			20	01	02	Materiale pentru curatenie			43.400	28.200	39.000	39.000		39.000	132
			20	01	03	Incalzit, iluminat si forta motrica			46.900	25.000	36.400	36.400		36.400	
			20	01	04	Apa, canal si salubritate			34.400	23.000	28.400	28.400		28.400	
			20	01	05	Carburanti si lubrifianti			15.000	10.000	15.000	15.000	3.935	11.065	1.863
			20	01	06	Piese de schimb			3.000	2.000	3.000	3.000		3.000	
			20	01	08	Posta, telecomunicatii, radio, tv, internet			15.800	9.800	13.800	13.800	1.620	12.180	1.620
			20	01	09	Materiale si prestari de servicii cu caracter functional			78.000	42.000	73.000	73.000	11.456	61.544	13.437
			20	01	30	Alte bunuri si servicii pentru intretinere si functionare			340.590	199.590	307.494	307.494	55.190	252.304	66.790
			20	02		Reparatii curente			195.000	135.000	160.000	160.000	51.148	108.852	51.911
			20	03		Hrana			4.234.140	2.436.520	3.360.148	3.360.148	1.130.678	2.229.470	1.212.634
			20	03	01	Hrana pentru oameni			4.234.140	2.436.520	3.360.148	3.360.148	1.130.678	2.229.470	1.212.634
			20	05		Bunuri de natura obiectelor de inventar			130.500	83.500	91.500	91.500	570	90.930	5.912
			20	05	03	Lenjerie si accesorii de pat			5.000	5.000	5.000	5.000		5.000	
			20	05	30	Alte obiecte de inventar			125.500	78.500	86.500	86.500	570	85.930	5.912
			20	06		Deplasari, detasari, transferari			1.000	1.000	1.000	1.000		1.000	
			20	06	01	Deplasari interne, detasari, transferari			1.000	1.000	1.000	1.000		1.000	
			20	11		Carti, publicatii si materiale documentare			4.000	2.000	2.000	2.000	1.998	2	1.998
			20	12		Consultanta si expertiza			33.000	15.000	22.000	22.000		22.000	2.000
			20	13		Pregatire profesionala			14.000	6.000	10.000	10.000		10.000	

Capi- tol	Sub- capi- tol	Pa- ra- graf	Gru- pa / Titlu	Ar- ti- col	Ali- ne- at	Denumire indicator	Credite de angajament		Credite bugetare		Angajamente bugetare	Angajamente legale	Plati efectuate	Angajamente legale de platit	Cheltuieli efective
							aprobat la finele perioadei de raportare	trimestriale cumulate	aprobat la finele perioadei de raportare	trimestriale cumulate					
A						B	1	2	3	4	5	6	7	8=6-7	9
			20	14		Protectia muncii			10 000	3 000	10 000	10 000		10 000	
			20	25		Cheltuieli judiciare si extrajudiciare derivate din actiuni in reprezentarea intereselor statului, potrivit dispozitiilor legale			10 000	10 000					
			20	30		Alte cheltuieli			224 700	103 600	147 638	147 638	22 614	125 024	13 999
			20	30	30	Alte cheltuieli cu bunuri si servicii			224 700	103 600	147 638	147 638	22 614	125 024	13 999
			57			TITLUL VIII ASISTENTA SOCIALA			5 000	5 000	5 000	5 000		5 000	
			57	02		Ajutoare sociale			5 000	5 000	5 000	5 000		5 000	
			57	02	02	Ajutoare sociale in natura			5 000	5 000	5 000	5 000		5 000	
			59			TITLUL XI ALTE CHELTUIELI									20 195
			59	01		Burse									20 195
			70			CHELTUIELI DE CAPITAL			15 000		15 000	15 000		15 000	6 347
			71			TITLUL XIII ACTIVE NEFINANCIARE			15 000		15 000	15 000		15 000	6 347
			71	01		Active fixe			15 000		15 000	15 000		15 000	6 347
			71	01	02	Masini, echipamente si mijloace de transport									1 173
			71	01	03	Mobilier, aparatura birotica si alte active corporale									3 857
			71	01	30	Alte active fixe (inclusiv reparatii capitale)			15 000		15 000	15 000		15 000	1 317
6610						SANATATE			64 557 500	26 712 200	40 380 906	40 380 906	18 619 921	21 760 985	18 984 972
			01			CHELTUIELI CURENTE			51 637 380	25 792 080	40 425 450	40 425 450	18 664 465	21 760 985	18 797 237
			10			TITLUL I CHELTUIELI DE PERSONAL			37 501 300	18 495 900	37 501 300	37 501 300	16 138 330	21 362 970	15 895 292
			10	01		Cheltuieli salariale in bani			36 640 800	18 074 400	36 640 800	36 640 800	15 779 443	20 861 357	15 538 254
			10	01	01	Salarii de baza			20 604 300	10 144 100	20 604 300	20 604 300	9 271 176	11 333 124	9 215 061
			10	01	05	Sporuri pentru conditii de munca			9 543 600	4 684 200	9 543 600	9 543 600	4 134 780	5 408 820	4 214 231
			10	01	06	Alte sporuri			2 966 200	1 427 400	2 966 200	2 966 200	1 220 830	1 745 370	1 217 840

Capi- tol	Sub- capi- tol	Pa- ra- graf	Gru- pa / Titlu	Ar- ti- col	Ali- ne- at	Denumire indicator	Credite de angajament		Credite bugetare		Angajamente bugetare	Angajamente legale	Plati efectuate	Angajamente legale de platit	Cheltuieli efective
							aprobat la finele perioadei de raportare	trimestriale cumulate	aprobat la finele perioadei de raportare	trimestriale cumulate					
A						B	1	2	3	4	5	6	7	8=6-7	9
			10 01	11		Fond aferent platii cu ora			413.000	213.000	413.000	413.000	179.400	233.600	178.171
			10 01	12		Indemnizatii platite unor persoane din afara unitatii			30.000	30.000	30.000	30.000	5.888	24.112	5.888
			10 01	17		Indemnizatii de hrana			1.418.700	680.700	1.418.700	1.418.700	533.585	885.115	537.492
			10 01	30		Alte drepturi salariale in bani			1.665.000	895.000	1.665.000	1.665.000	433.784	1.231.216	169.571
			10 03			Contributii			860.500	421.500	860.500	860.500	358.887	501.613	357.038
			10 03	01		Contributii de asigurari sociale de stat			30.000	15.000	30.000	30.000	7.494	22.506	7.492
			10 03	07		Contributia asiguratorie pentru munca			830.500	406.500	830.500	830.500	351.393	479.107	349.546
			20			TITLUL II BUNURI SI SERVICII			13.812.080	7.134.180	2.837.132	2.837.132	2.439.117	398.015	2.814.177
			20 01			Bunuri si servicii			4.564.000	2.372.800	1.218.255	1.218.255	1.110.110	108.145	1.091.360
			20 01	01		Furnituri de birou			193.000	92.600	23.610	23.610	17.852	5.758	24.067
			20 01	02		Materiale pentru curatenie			293.000	132.600	51.788	51.788	44.553	7.235	54.266
			20 01	03		Incalzit, iluminat si forta motrica			845.000	430.000	396.337	396.337	396.337		396.169
			20 01	04		Apa, canal si salubritate			485.000	258.000	140.725	140.725	140.725		140.693
			20 01	05		Carburanti si lubrifianti			40.000	23.000	10.691	10.691	9.543	1.148	9.336
			20 01	06		Piese de schimb			23.500	13.500	2.038	2.038	2.038		2.038
			20 01	08		Posta, telecomunicatii, radio, tv, internet			85.000	53.000	22.887	22.887	22.887		22.947
			20 01	09		Materiale si prestari de servicii cu caracter functional			270.000	140.600	26.626	26.626	25.822	804	19.899
			20 01	30		Alte bunuri si servicii pentru intretinere si functionare			2.329.500	1.229.500	543.553	543.553	450.353	93.200	421.945
			20 02			Reparatii curente			1.759.180	854.680	167.751	167.751	166.162	1.589	171.036
			20 03			Hrana			1.330.200	630.100	509.296	509.296	411.206	98.090	485.332
			20 03	01		Hrana pentru oameni			1.330.200	630.100	509.296	509.296	411.206	98.090	485.332
			20 04			Medicamente si materiale sanitare			2.945.400	1.631.200	647.797	647.797	571.987	75.810	975.988
			20 04	01		Medicamente			1.804.000	882.000	464.282	464.282	410.169	54.113	662.520

Capi- tol	Sub- capi- tol	Pa- ra- graf	Gru- pa / Titlu	Ar- ti- col	Ali- ne- at	Denumire indicator	Credite de angajament		Credite bugetare		Angajamente bugetare	Angajamente legale	Plati efectuate	Angajamente legale de platit	Cheltuieli efective
							aprobat la finele perioadei de raportare	trimestriale cumulate	aprobat la finele perioadei de raportare	trimestriale cumulate					
A						B	1	2	3	4	5	6	7	8=6-7	9
			20	04	02	Materiale sanitare			699.400	393.200	101.100	101.100	101.100		218.963
			20	04	03	Reactivi			64.000	32.000	23.498	23.498	22.257	1.241	50.557
			20	04	04	Dezinfectanti			378.000	324.000	58.917	58.917	38.461	20.456	43.948
			20	05		Bunuri de natura obiectelor de inventar			2.381.000	1.189.000	202.158	202.158	88.892	113.266	1.225
			20	05	01	Uniforme si echipament			652.000	281.000	102.816	102.816		102.816	
			20	05	03	Lenjerie si accesorii de pat			134.000	134.000					
			20	05	30	Alte obiecte de inventar			1.595.000	774.000	99.342	99.342	88.892	10.450	1.225
			20	06		Deplasari, detasari, transferari			30.000	20.000	5.400	5.400	5.270	130	5.270
			20	06	01	Deplasari interne, detasari, transferari			30.000	20.000	5.400	5.400	5.270	130	5.270
			20	09		Materiale de laborator			50.000	20.000	1.933	1.933	1.873	60	1.643
			20	11		Carti, publicatii si materiale documentare			900	900					
			20	13		Pregatire profesionala			67.000	27.000	8.750	8.750	8.750		8.750
			20	14		Protectia muncii			107.100	47.200	1.908	1.908	1.050	858	636
			20	25		Cheltuieli judiciare si extrajudiciare derivate din actiuni in reprezentarea intereselor statului, potrivit dispozitiilor legale			10.000	10.000	50	50	50		50
			20	30		Alte cheltuieli			567.300	331.300	73.834	73.834	73.767	67	72.887
			20	30	01	Reclama si publicitate			12.000	6.000					
			20	30	03	Prime de asigurare non-viata			40.000	20.000	7.639	7.639	7.639		7.639
			20	30	30	Alte cheltuieli cu bunuri si servicii			515.300	305.300	66.195	66.195	66.128	67	65.248
			59			TITLUL XI ALTE CHELTUIELI			324.000	162.000	87.018	87.018	87.018		87.768
			59	40		Sume aferente persoanelor cu handicap neincadrate			324.000	162.000	87.018	87.018	87.018		87.768
			70			CHELTUIELI DE CAPITAL			12.920.120	920.120	120.481	120.481	120.481		187.735
			71			TITLUL XIII ACTIVE NEFINANCIARE			12.920.120	920.120	120.481	120.481	120.481		187.735
			71	01		Active fixe			920.120	920.120	120.481	120.481	120.481		187.735

Capi- tol	Sub- capi- tol	Pa- ra- graf	Gru- pa / Titlu	Ar- ti- col	Ali- ne- at	Denumire indicator	Credite de angajament		Credite bugetare		Angajamente bugetare	Angajamente legale	Plati efectuate	Angajamente legale de platit	Cheltuieli efective
							aprobat la finele perioadei de raportare	trimestriale cumulate	aprobat la finele perioadei de raportare	trimestriale cumulate					
A						B	1	2	3	4	5	6	7	8=6-7	9
			71	01	02	Masini, echipamente si mijloace de transport			786 120	786 120	120 481	120 481	120 481		152 584
			71	01	30	Alte active fixe (inclusiv reparatii capitale)			134 000	134 000					35 151
			71	03		Reparatii capitale aferente activelor fixe			12 000 000						
			84			PLATI EFECTUATE IN ANII PRECEDENTI SI RECUPERATE IN ANUL CURENT					-165 025	-165 025	-165 025		
			85			Titlul XIX PLATI EFECTUATE IN ANII PRECEDENTI SI RECUPERATE IN ANUL CURENT					-165 025	-165 025	-165 025		
			85	01		Plati efectuate in anii precedenti si recuperate in anul curent					-165 025	-165 025	-165 025		
			85	01	01	Plati efectuate in anii precedenti si recuperate in anul curent (SF)					-165 025	-165 025	-165 025		
6710						CULTURA, RECREERE SI RELIGIE			17 297 950	10 017 950	17 289 336	17 289 336	4 825 509	12 463 827	5 013 507
			01			CHELTUIELI CURENTE			14 754 000	8 868 000	14 754 000	14 754 000	4 834 123	9 919 877	4 880 601
			10			TITLUL I CHELTUIELI DE PERSONAL			8 101 300	4 354 900	8 101 300	8 101 300	3 748 199	4 353 101	3 725 716
			10	01		Cheltuieli salariale in bani			7 947 000	4 272 200	7 947 000	7 947 000	3 672 708	4 274 292	3 650 406
			10	01	01	Salarii de baza			6 565 000	3 410 000	6 565 000	6 565 000	3 032 394	3 532 606	2 987 992
			10	01	05	Sporuri pentru conditii de munca			300 000	167 000	300 000	300 000	138 951	161 049	123 864
			10	01	06	Alte sporuri			24 000	15 000	24 000	24 000	12 252	11 748	26 567
			10	01	12	Indemnizatii platite unor persoane din afara unitatii			600 000	425 000	600 000	600 000	278 101	321 899	301 413
			10	01	13	Drepturi de delegare			10 000	10 000	10 000	10 000		10 000	
			10	01	17	Indemnizatii de hrana			428 000	234 200	428 000	428 000	202 188	225 812	201 730
			10	01	30	Alte drepturi salariale in bani			20 000	11 000	20 000	20 000	8 822	11 178	8 840
			10	03		Contributii			154 300	82 700	154 300	154 300	75 491	78 809	75 310

Capi- tol	Sub- capi- tol	Pa- ra- graf	Gru- pa / Titlu	Ar- ti- col	Ali- ne- at	Denumire indicator	Credite de angajament		Credite bugetare		Angajamente bugetare	Angajamente legale	Plati efectuate	Angajamente legale de platit	Cheltuieli efective
							aprobat la finele perioadei de raportare	trimestriale cumulate	aprobat la finele perioadei de raportare	trimestriale cumulate					
A						B	I	2	3	4	5	6	7	8=6-7	9
			10	03	07	Contributia asiguratorie pentru munca			154.300	82.700	154.300	154.300	75.491	78.809	75.310
			20			TITLUL II BUNURI SI SERVICII			6.577.700	4.473.100	6.577.700	6.577.700	1.049.036	5.528.664	1.117.809
			20	01		Bunuri si servicii			4.681.700	3.268.100	4.681.700	4.681.700	733.692	3.948.008	861.498
			20	01	01	Furnituri de birou			43.500	24.000	43.500	43.500	6.069	37.431	11.077
			20	01	02	Materiale pentru curatenie			53.000	27.000	53.000	53.000	8.743	44.257	21.504
			20	01	03	Incalzit, iluminat si forta motrica			283.100	222.800	283.100	283.100	171.479	111.621	171.954
			20	01	04	Apa, canal si salubritate			23.000	12.000	23.000	23.000	6.073	16.927	6.073
			20	01	05	Carburanti si lubrifianti			17.200	14.200	17.200	17.200	4.196	13.004	6.051
			20	01	06	Piese de schimb			20.000	11.000	20.000	20.000	2.030	17.970	2.030
			20	01	08	Posta, telecomunicatii, radio, tv, internet			38.900	22.100	38.900	38.900	14.960	23.940	14.992
			20	01	09	Materiale si prestari de servicii cu caracter functional			3.728.000	2.686.000	3.728.000	3.728.000	367.430	3.360.570	439.583
			20	01	30	Alte bunuri si servicii pentru intretinere si functionare			475.000	249.000	475.000	475.000	152.712	322.288	188.234
			20	02		Reparatii curente			70.000	70.000	70.000	70.000		70.000	
			20	05		Bunuri de natura obiectelor de inventar			468.000	364.000	468.000	468.000	58.883	409.117	
			20	05	01	Uniforme si echipament			5.000	5.000	5.000	5.000		5.000	
			20	05	30	Alte obiecte de inventar			463.000	359.000	463.000	463.000	58.883	404.117	
			20	06		Deplasari, detasari, transferari			30.000	21.000	30.000	30.000	1.235	28.765	1.235
			20	06	01	Deplasari interne, detasari, transferari			21.000	14.000	21.000	21.000	1.235	19.765	1.235
			20	06	02	Deplasari in strainatate			9.000	7.000	9.000	9.000		9.000	
			20	11		Carti, publicatii si materiale documentare			2.000	2.000	2.000	2.000	955	1.045	812
			20	14		Protectia muncii			19.000	13.000	19.000	19.000	6.500	12.500	9.000
			20	30		Alte cheltuieli			1.307.000	735.000	1.307.000	1.307.000	247.771	1.059.229	245.264
			20	30	01	Reclama si publicitate			30.000	17.000	30.000	30.000	5.929	24.071	7.833
			20	30	04	Chirii			14.000	8.000	14.000	14.000	5.000	9.000	6.000

Capi- tol	Sub- capi- tol	Pa- ra- graf	Gru- pa / Titlu	Ar- ti- col	Ali- ne- at	Denumire indicator	Credite de angajament		Credite bugetare		Angajamente bugetare	Angajamente legale	Plati efectuate	Angajamente legale de platit	Cheltuieli efective
							aprobat la finele perioadei de raportare	trimestriale cumulate	aprobat la finele perioadei de raportare	trimestriale cumulate					
A						B	1	2	3	4	5	6	7	8=6-7	9
			20	30	30	Alte cheltuieli cu bunuri si servicii			1.263.000	710.000	1.263.000	1.263.000	236.842	1.026.158	231.431
			59			TITLUL XI ALTE CHELTUIELI			75.000	40.000	75.000	75.000	36.888	38.112	37.076
			59	40		Sume aferente persoanelor cu handicap neincadrate			75.000	40.000	75.000	75.000	36.888	38.112	37.076
			70			CHELTUIELI DE CAPITAL			2.543.950	1.149.950	2.543.950	2.543.950		2.543.950	132.906
			71			TITLUL XIII ACTIVE NEFINANCIARE			2.543.950	1.149.950	2.543.950	2.543.950		2.543.950	132.906
			71	01		Active fixe			2.543.950	1.149.950	2.543.950	2.543.950		2.543.950	132.906
			71	01	02	Masini, echipamente si mijloace de transport			245.000	245.000	245.000	245.000		245.000	126.024
			71	01	03	Mobilier, aparatura birotica si alte active corporale									6.495
			71	01	30	Alte active fixe (inclusiv reparatii capitale)			2.298.950	904.950	2.298.950	2.298.950		2.298.950	387
			84			PLATI EFECTUATE IN ANII PRECEDENTI SI RECUPERATE IN ANUL CURENT					-8.614	-8.614	-8.614		
			85			Titlu XIX PLATI EFECTUATE IN ANII PRECEDENTI SI RECUPERATE IN ANUL CURENT					-8.614	-8.614	-8.614		
			85	01		Plati efectuate in anii precedenti si recuperate in anul curent					-8.614	-8.614	-8.614		
			85	01	01	Plati efectuate in anii precedenti si recuperate in anul curent (SF)					-8.614	-8.614	-8.614		
7010						LOCUINTE, SERVICII SI DEZVOLTARE PUBLICA			27.256.000	15.228.000	23.029.383	23.029.383	8.893.827	14.135.556	9.945.977
			01			CHELTUIELI CURENTE			24.023.000	13.648.000	22.162.706	22.162.706	8.802.437	13.360.269	9.249.991
			10			TITLUL I CHELTUIELI DE PERSONAL			13.487.000	7.169.000	13.487.000	13.487.000	6.138.327	7.348.673	6.050.453
			10	01		Cheltuieli salariale in bani			13.167.000	6.994.000	13.167.000	13.167.000	6.005.348	7.161.652	5.917.134
			10	01	01	Salarii de baza			12.183.000	6.350.000	12.183.000	12.183.000	5.619.047	6.563.953	5.632.801
			10	01	13	Drepturi de delegare			4.000	4.000	4.000	4.000		4.000	

Capi- tol	Sub- capi- tol	Pa- ra- graf	Gru- pa / Titlu	Ar- ti- col	Ali- ne- at	Denumire indicator	Credite de angajament		Credite bugetare		Angajamente bugetare	Angajamente legale	Plati efectuate	Angajamente legale de platit	Cheltuieli efective
							aprobat la finele perioadei de raportare	trimestriale cumulate	aprobat la finele perioadei de raportare	trimestriale cumulate					
A						B	1	2	3	4	5	6	7	8=6-7	9
			10 01	17		Indemnizatii de hrana			660.000	380.000	660.000	660.000	282.734	377.266	284.333
			10 01	30		Alte drepturi salariale in bani			320.000	260.000	320.000	320.000	103.567	216.433	
			10 03			Contributii			320.000	175.000	320.000	320.000	132.979	187.021	133.319
			10 03	07		Contributia asiguratorie pentru munca			320.000	175.000	320.000	320.000	132.979	187.021	133.319
			20			TITLUL II BUNURI SI SERVICII			10.336.000	6.374.000	8.516.026	8.516.026	2.581.877	5.934.149	3.117.087
			20 01			Bunuri si servicii			3.673.000	2.322.000	2.712.433	2.712.433	1.552.431	1.160.002	1.483.636
			20 01	01		Furnituri de birou			115.000	65.000	96.971	96.971	43.416	53.555	42.272
			20 01	02		Materiale pentru curatenie			7.000	6.000	4.079	4.079	1.607	2.472	1.501
			20 01	03		Incalzit, iluminat si forta motrica			273.000	215.000	220.160	220.160	122.062	98.098	114.483
			20 01	04		Apa, canal si salubritate			700.000	440.000	473.394	473.394	416.596	56.798	276.811
			20 01	05		Carburanti si lubrifianti			260.000	215.000	230.287	230.287	95.107	135.180	159.789
			20 01	06		Piese de schimb			55.000	38.000	16.569	16.569	11.456	5.113	13.188
			20 01	07		Transport			3.000	3.000	3.000	3.000		3.000	
			20 01	08		Posta, telecomunicatii, radio, tv, internet			175.000	95.000	101.217	101.217	50.495	50.722	50.517
			20 01	09		Materiale si prestari de servicii cu caracter functional			935.000	625.000	910.132	910.132	231.061	679.071	204.523
			20 01	30		Alte bunuri si servicii pentru intretinere si functionare			1.150.000	620.000	656.624	656.624	580.631	75.993	620.552
			20 02			Reparatii curente			511.000	251.000	161.447	161.447	155.577	5.870	178.280
			20 05			Bunuri de natura obiectelor de inventar			125.000	97.000	92.702	92.702	16.282	76.420	4.810
			20 05	01		Uniforme si echipament			30.000	22.000	20.940	20.940	2.347	18.593	1.938
			20 05	30		Alte obiecte de inventar			95.000	75.000	71.762	71.762	13.935	57.827	2.872
			20 06			Deplasari, detasari, transferari			8.000	7.000	5.325	5.325	325	5.000	325
			20 06	01		Deplasari interne, detasari, transferari			8.000	7.000	5.325	5.325	325	5.000	325
			20 11			Carti, publicatii si materiale documentare			8.000	6.000	5.000	5.000		5.000	
			20 12			Consultanta si expertiza			10.000	10.000					

Capi- tol	Sub- capi- tol	Pa- ra- graf	Gru- pa / Titlu	Ar- ti- col	Ali- ne- at	Denumire indicator	Credite de angajament		Credite bugetare		Angajamente bugetare	Angajamente legale	Plati efectuate	Angajamente legale de platit	Cheltuieli efective
							aprobat la finele perioadei de raportare	trimestriale cumulate	aprobat la finele perioadei de raportare	trimestriale cumulate					
A						B	1	2	3	4	5	6	7	8=6-7	9
			20	13		Pregatire profesionala			19 000	19 000	10 000	10 000	150	9 850	150
			20	14		Protectia muncii			111 000	75 000	56 223	56 223	32 981	23 242	33 023
			20	25		Cheltuieli judiciare si extrajudiciare derivate din actiuni in reprezentarea intereselor statului, potrivit dispozitiilor legale			5 000	5 000					
			20	30		Alte cheltuieli			5 866 000	3 582 000	5 472 896	5 472 896	824 131	4 648 765	1 416 863
			20	30	01	Reclama si publicitate			40 000	25 000	40 000	40 000	7 165	32 835	4 057
			20	30	04	Chirii			2 000	2 000	2 000	2 000	115	1 885	115
			20	30	30	Alte cheltuieli cu bunuri si servicii			5 824 000	3 555 000	5 430 896	5 430 896	816 851	4 614 045	1 412 691
			59			TITLUL XI ALTE CHELTUIELI			200 000	105 000	159 680	159 680	82 233	77 447	82 451
			59	40		Sume aferente persoanelor cu handicap neincadrate			200 000	105 000	159 680	159 680	82 233	77 447	82 451
			70			CHELTUIELI DE CAPITAL			3 233 000	1 580 000	866 677	866 677	91 390	775 287	695 986
			71			TITLUL XIII ACTIVE NEFINANCIARE			3 233 000	1 580 000	866 677	866 677	91 390	775 287	695 986
			71	01		Active fixe			480 000	480 000	480 000	480 000		480 000	635 545
			71	01	01	Constructii			400 000	400 000	400 000	400 000		400 000	572 361
			71	01	02	Masini, echipamente si mijloace de transport									34 628
			71	01	03	Mobilier, aparatura birotica si alte active corporale									11 161
			71	01	30	Alte active fixe (inclusiv reparatii capitale)			80 000	80 000	80 000	80 000		80 000	17 395
			71	03		Reparatii capitale aferente activelor fixe			2 753 000	1 100 000	386 677	386 677	91 390	295 287	60 441
7410						PROTECTIA MEDIULUI			45 974 000	25 607 000	45 974 000	45 974 000	15 555 439	30 418 561	15 433 539
			01			CHELTUIELI CURENTE			45 701 000	25 334 000	45 701 000	45 701 000	15 550 441	30 150 559	15 410 265
			20			TITLUL II BUNURI SI SERVICII			45 701 000	25 334 000	45 701 000	45 701 000	15 550 441	30 150 559	15 410 265

Capi- tol	Sub- capi- tol	Pa- ra- graf	Gru- pa / Titlu	Ar- ti- col	Ali- ne- at	Denumire indicator	Credite de angajament		Credite bugetare		Angajamente bugetare	Angajamente legale	Plati efectuate	Angajamente legale de platit	Cheltuieli efective
							aprobat la finele perioadei de raportare	trimestriale cumulate	aprobat la finele perioadei de raportare	trimestriale cumulate					
A						B	1	2	3	4	5	6	7	8=6-7	9
			20	01		Bunuri si servicii			45 701 000	25 334 000	45 701 000	45 701 000	15 550 441	30 150 559	15 410 265
			20	01	09	Materiale si prestari de servicii cu caracter functional			45 701 000	25 334 000	45 701 000	45 701 000	15 550 441	30 150 559	15 410 265
			70			CHELTUIELI DE CAPITAL			273 000	273 000	273 000	273 000	4 998	268 002	23 274
			71			TITLUL XIII ACTIVE NEFINANCIARE			273 000	273 000	273 000	273 000	4 998	268 002	23 274
			71	01		Active fixe			273 000	273 000	273 000	273 000	4 998	268 002	23 274
			71	01	02	Masini, echipamente si mijloace de transport			273 000	273 000	273 000	273 000	4 998	268 002	23 274
8410						TRANSPORTURI			6 685 000	3 945 000	6 684 472	6 684 472	1 124 081	5 560 391	1 608 658
			01			CHELTUIELI CURENTE			6 685 000	3 945 000	6 685 000	6 685 000	1 124 609	5 560 391	1 548 991
			10			TITLUL I CHELTUIELI DE PERSONAL			1 406 000	712 000	1 406 000	1 406 000	679 524	726 476	675 455
			10	01		Cheltuieli salariale in bani			1 376 000	696 000	1 376 000	1 376 000	664 801	711 199	660 953
			10	01	01	Salarii de baza			1 264 000	636 000	1 264 000	1 264 000	612 503	651 497	608 743
			10	01	06	Alte sporuri			15 000	8 000	15 000	15 000	7 053	7 947	7 089
			10	01	17	Indemnizatii de hrana			55 000	30 000	55 000	55 000	29 120	25 880	28 743
			10	01	30	Alte drepturi salariale in bani			42 000	22 000	42 000	42 000	16 125	25 875	16 378
			10	03		Contributii			30 000	16 000	30 000	30 000	14 723	15 277	14 502
			10	03	07	Contributia asiguratorie pentru munca			30 000	16 000	30 000	30 000	14 723	15 277	14 502
			20			TITLUL II BUNURI SI SERVICII			5 279 000	3 233 000	5 279 000	5 279 000	445 085	4 833 915	873 536
			20	01		Bunuri si servicii			1 193 000	860 000	1 193 000	1 193 000	182 167	1 010 833	207 448
			20	01	01	Furnituri de birou			4 000	2 000	4 000	4 000	1 109	2 891	1 109
			20	01	02	Materiale pentru curatenie			1 000	1 000	1 000	1 000	139	861	139
			20	01	03	Incalzit, iluminat si forta motrica			34 000	22 000	34 000	34 000	17 584	16 416	15 432
			20	01	04	Apa, canal si salubritate			4 000	3 000	4 000	4 000	2 047	1 953	1 943
			20	01	05	Carburanti si lubrifianti			20 000	20 000	20 000	20 000	575	19 425	5 687
			20	01	06	Piese de schimb			6 000	6 000	6 000	6 000	91	5 909	91
			20	01	08	Posta, telecomunicatii, radio, tv, internet			13 000	9 000	13 000	13 000	8 958	4 042	8 911

Capi- tol	Sub- capi- tol	Pa- ra- graf	Gru- pa / Titlu	Ar- ti- col	Ali- ne- at	Denumire indicator	Credite de angajament		Credite bugetare		Angajamente bugetare	Angajamente legale	Plati efectuate	Angajamente legale de platit	Cheltuieli efective
							aprobat la finele perioadei de raportare	trimestriale cumulate	aprobat la finele perioadei de raportare	trimestriale cumulate					
A						B	1	2	3	4	5	6	7	8=6-7	9
			84			TITLUL XV PLATI EFECTUATE IN ANII PRECEDENTI SI RECUPERATE IN ANUL CURENT					-528	-528	-528		
			85			Titlu XIX PLATI EFECTUATE IN ANII PRECEDENTI SI RECUPERATE IN ANUL CURENT					-528	-528	-528		
			85	01		Plati efectuate in anii precedenti si recuperate in anul curent					-528	-528	-528		
			85	01	01	Plati efectuate in anii precedenti si recuperate in anul curent (SF)					-528	-528	-528		
8710						ALTE ACTIUNI ECONOMICE			13 200 000	8 695 000	13 034 764	13 034 764	4 579 623	8 455 141	4 813 962
			01			CHELTUIELI CURENTE			10 740 000	7 125 000	10 740 000	10 740 000	4 744 859	5 995 141	4 582 500
			10			TITLUL I CHELTUIELI DE PERSONAL			5 770 000	3 270 000	5 770 000	5 770 000	2 494 366	3 275 634	2 410 094
			10	01		Cheltuieli salariale in bani			5 620 000	3 170 000	5 620 000	5 620 000	2 441 836	3 178 164	2 357 060
			10	01	01	Salarii de baza			5 000 000	2 700 000	5 000 000	5 000 000	2 142 753	2 857 247	2 160 976
			10	01	13	Drepturi de delegare			20 000	10 000	20 000	20 000		20 000	
			10	01	17	Indemnizatii de hrana			300 000	240 000	300 000	300 000	150 000	150 000	157 920
			10	01	30	Alte drepturi salariale in bani			300 000	220 000	300 000	300 000	149 083	150 917	38 164
			10	03		Contributii			150 000	100 000	150 000	150 000	52 530	97 470	53 034
			10	03	07	Contributia asiguratorie pentru munca			150 000	100 000	150 000	150 000	52 530	97 470	53 034
			20			TITLUL II BUNURI SI SERVICII			4 895 000	3 815 000	4 895 000	4 895 000	2 222 373	2 672 627	2 143 786
			20	01		Bunuri si servicii			3 590 000	2 885 000	3 590 000	3 590 000	1 538 823	2 051 177	1 632 921
			20	01	01	Furnituri de birou			30 000	15 000	30 000	30 000	3 723	26 277	5 951
			20	01	02	Materiale pentru curatenie			20 000	6 000	20 000	20 000	933	19 067	1 049
			20	01	03	Incalzit, iluminat si forta motrica			1 070 000	1 020 000	1 070 000	1 070 000	862 978	207 022	865 736
			20	01	04	Apa, canal si salubritate			200 000	140 000	200 000	200 000	24 684	175 316	24 684
			20	01	05	Carburanti si lubrifianti			550 000	400 000	550 000	550 000	17 102	532 898	181 691
			20	01	06	Piese de schimb			90 000	60 000	90 000	90 000	13 428	76 572	17 348

Capi- tol	Sub- capi- tol	Pa- ra- graf	Gru- pa / Titlu	Ar- ti- col	Ali- ne- at	Denumire indicator	Credite de angajament		Credite bugetare		Angajamente bugetare	Angajamente legale	Plati efectuate	Angajamente legale de platit	Cheltuieli efective
							aprobat la finele perioadei de raportare	trimestriale cumulate	aprobat la finele perioadei de raportare	trimestriale cumulate					
A						B	1	2	3	4	5	6	7	8=6-7	9
			20	01	08	Posta, telecomunicatii, radio, tv, internet			30.000	20.000	30.000	30.000	11.263	18.737	11.259
			20	01	30	Alte bunuri si servicii pentru intretinere si functionare			1.600.000	1.224.000	1.600.000	1.600.000	604.712	995.288	525.203
			20	02		Reparatii curente			200.000	130.000	200.000	200.000	69.539	130.461	70.404
			20	04		Medicamente si materiale sanitare			5.000	3.000	5.000	5.000	777	4.223	
			20	04	01	Medicamente			5.000	3.000	5.000	5.000	777	4.223	
			20	05		Bunuri de natura obiectelor de inventar			175.000	115.000	175.000	175.000	22.924	152.076	
			20	05	01	Uniforme si echipament			25.000	15.000	25.000	25.000		25.000	
			20	05	30	Alte obiecte de inventar			150.000	100.000	150.000	150.000	22.924	127.076	
			20	11		Carti, publicatii si materiale documentare			5.000	2.000	5.000	5.000		5.000	
			20	13		Pregatire profesionala			20.000	10.000	20.000	20.000	2.300	17.700	2.300
			20	14		Protectia muncii			50.000	30.000	50.000	50.000	2.526	47.474	3.284
			20	30		Alte cheltuieli			850.000	640.000	850.000	850.000	585.484	264.516	434.877
			20	30	03	Prime de asigurare non-viata			100.000	60.000	100.000	100.000	5.668	94.332	5.668
			20	30	30	Alte cheltuieli cu bunuri si servicii			750.000	580.000	750.000	750.000	579.816	170.184	429.209
			59			TITLUL XI ALTE CHELTUIELI			75.000	40.000	75.000	75.000	28.120	46.880	28.620
			59	40		Sume aferente persoanelor cu handicap neincadrate			75.000	40.000	75.000	75.000	28.120	46.880	28.620
			70			CHELTUIELI DE CAPITAL			2.460.000	1.570.000	2.460.000	2.460.000		2.460.000	231.462
			71			TITLUL XIII ACTIVE NEFINANCIARE			2.460.000	1.570.000	2.460.000	2.460.000		2.460.000	231.462
			71	01		Active fixe			2.460.000	1.570.000	2.460.000	2.460.000		2.460.000	231.462
			71	01	02	Masini, echipamente si mijloace de transport			2.460.000	1.570.000	2.460.000	2.460.000		2.460.000	231.462
			84			TITLUL XV PLATI EFECTUATE IN ANII PRECEDENTI SI RECUPERATE IN ANUL CURENT					-165.236	-165.236	-165.236		

Capi- tol	Sub- capi- tol	Pa- ra- graf	Gru- pa / Titlu	Ar- ti- col	Ali- ne- at	Denumire indicator	Credite de angajament		Credite bugetare		Angajamente bugetare	Angajamente legale	Plati efectuate	Angajamente legale de platit	Cheltuieli efective
							aprobat la finele perioadei de raportare	trimestriale cumulate	aprobat la finele perioadei de raportare	trimestriale cumulate					
A						B	1	2	3	4	5	6	7	8=6-7	9
			85			Titlul XIX PLATI EFECTUATE IN ANII PRECEDENTI SI RECUPERATE IN ANUL CURENT					-165.236	-165.236	-165.236		
			85	01		Plati efectuate in anii precedenti si recuperate in anul curent					-165.236	-165.236	-165.236		
			85	01	01	Plati efectuate in anii precedenti si recuperate in anul curent (SFA)					-165.236	-165.236	-165.236		

Conducatorul institutiei

VIOREL MARIAN DRAGOMIR

Conducatorul compartimentului
financiar-contabil

VASILICA GURBU

MUNICIPIUL BRAILA

DETALIEREA CHELTUIELILOR
INSTITUTII PUBLICE FINANTATE DIN VENITURI PROPRII
SI SUBVENTII DIN BUGETUL LOCAL
SECTIUNEA DE FUNCTIONARE
30.06.2021

Pag. 1 - lei-

Capi- tol	Sub- capi- tol	Pa- ra- graf	Gru- pa / Titlu	Ar- ti- col	Ali- ne- at	Denumire indicator	Credite de angajament		Credite bugetare		Angajamente bugetare	Angajamente legale	Plati efectuate	Angajamente legale de platit	Cheltuieli efective
							aprobat la finele perioadei de raportare	trimestriale cumulate	aprobat la finele perioadei de raportare	trimestriale cumulate					
A						B	1	2	3	4	5	6	7	8=6-7	9
5010						TOTAL CHELTUIELI DIN VENITURI PROPRII SI SUBVENTII			179 217 610	98 443 890	164 623 035	164 623 035	63 749 436	100 873 599	64 969 813
	01					CHELTUIELI CURENTE			179 217 610	98 443 890	165 029 936	165 029 936	64 156 337	100 873 599	64 969 813
	10					TITLUL I CHELTUIELI DE PERSONAL			85 279 400	43 794 600	85 279 400	85 279 400	37 984 948	47 294 452	37 559 842
	20					TITLUL II BUNURI SI SERVICII			93 259 210	54 297 290	79 348 838	79 348 838	25 937 130	53 411 708	27 153 861
	57					TITLUL VIII ASISTENTA SOCIALA			5 000	5 000	5 000	5 000		5 000	
	59					TITLUL XI ALTE CHELTUIELI			674 000	347 000	396 698	396 698	234 259	162 439	256 110
	84					PLATI EFECTUATE IN ANII PRECEDENTI SI RECUPERATE IN ANUL CURENT					-406 901	-406 901	-406 901		
	85					Titlu XIX PLATI EFECTUATE IN ANII PRECEDENTI SI RECUPERATE IN ANUL CURENT					-406 901	-406 901	-406 901		
6110						ORDINE PUBLICA SI SIGURANTA NATIONALA			18 675 000	9 560 000	18 607 502	18 607 502	8 474 975	10 132 527	8 447 047
	01					CHELTUIELI CURENTE			18 675 000	9 560 000	18 675 000	18 675 000	8 542 473	10 132 527	8 447 047
	10					TITLUL I CHELTUIELI DE PERSONAL			17 480 000	8 780 000	17 480 000	17 480 000	8 172 920	9 307 080	8 142 374
	10	01				Cheltuieli salariale in bani			16 939 000	8 469 000	16 939 000	16 939 000	7 985 203	8 953 797	7 944 677
	10	01	01			Salarii de baza			15 786 000	7 893 000	15 786 000	15 786 000	7 553 439	8 232 561	7 606 880
	10	01	17			Indemnizatii de hrana			803 000	401 000	803 000	803 000	338 119	464 881	281 548
	10	01	30			Alte drepturi salariale in bani			350 000	175 000	350 000	350 000	93 645	256 355	56 249
	10	02				Cheltuieli salariale in natura			161 000	121 000	161 000	161 000	9 050	151 950	18 941
	10	02	03			Uniforme si echipament obligatoriu			161 000	121 000	161 000	161 000	9 050	151 950	18 941
	10	03				Contributii			380 000	190 000	380 000	380 000	178 667	201 333	178 756
	10	03	07			Contributia asiguratorie pentru munca			380 000	190 000	380 000	380 000	178 667	201 333	178 756
	20					TITLUL II BUNURI SI SERVICII			1 195 000	780 000	1 195 000	1 195 000	369 553	825 447	304 673
	20	01				Bunuri si servicii			593 000	384 000	593 000	593 000	234 153	358 847	255 556
	20	01	01			Furnituri de birou			25 000	12 000	25 000	25 000	9 298	15 702	14 162
	20	01	02			Material pentru curatenie			3 000	2 000	3 000	3 000	1 844	1 156	1 699
	20	01	03			Incalzit, iluminat si forta motrica			95 000	70 000	95 000	95 000	64 055	30 945	47 072

Capi- tol	Sub- capi- tol	Pa- ra- graf	Gru- pa / Titlu	Ar- ti- col	Ali- ne- at	Denumire indicator	Credite de angajament		Credite bugetare		Angajamente bugetare	Angajamente legale	Plati efectuate	Angajamente legale de platit	Cheltuieli efective
							aprobat la finele perioadei de raportare	trimestriale cumulate	aprobat la finele perioadei de raportare	trimestriale cumulate					
A						B	1	2	3	4	5	6	7	8=6-7	9
			20 01 04			Apa, canal si salubritate			10 000	7 000	10 000	10 000	5 452	4 548	4 773
			20 01 05			Carburanti si lubrifianti			65 000	65 000	65 000	65 000		65 000	44 983
			20 01 06			Piese de schimb			65 000	33 000	65 000	65 000	5 627	59 373	5 234
			20 01 08			Posta, telecomunicatii, radio, tv, internet			70 000	50 000	70 000	70 000	38 560	31 440	31 689
			20 01 09			Materiale si prestari de servicii cu caracter functional			180 000	100 000	180 000	180 000	81 357	98 643	81 357
			20 01 30			Alte bunuri si servicii pentru intretinere si functionare			80 000	45 000	80 000	80 000	27 960	52 040	24 587
			20 02			Reparatii curente			9 000	6 000	9 000	9 000		9 000	
			20 05			Bunuri de natura obiectelor de inventar			20 000	15 000	20 000	20 000	11 107	8 893	12 700
			20 05 30			Alte obiecte de inventar			20 000	15 000	20 000	20 000	11 107	8 893	12 700
			20 06			Deplasari, detasari, transferari			10 000	7 000	10 000	10 000		10 000	
			20 06 01			Deplasari interne, detasari, transferari			10 000	7 000	10 000	10 000		10 000	
			20 11			Carti, publicatii si materiale documentare			1 000	1 000	1 000	1 000		1 000	
			20 12			Consultanta si expertiza			20 000	20 000	20 000	20 000		20 000	
			20 13			Pregatire profesionala			110 000	75 000	110 000	110 000		110 000	
			20 14			Protectia muncii			15 000	8 000	15 000	15 000	5 400	9 600	6 000
			20 15			Munitie, furnituri si armament de natura activelor fixe pentru armata			10 000	10 000	10 000	10 000		10 000	
			20 25			Cheltuieli judiciare si extrajudiciare derivate din actiuni in reprezentarea intereselor statului, potrivit dispozitiilor legale			130 000	100 000	130 000	130 000	2 240	127 760	2 240
			20 30			Alte cheltuieli			277 000	154 000	277 000	277 000	116 653	160 347	28 177
			20 30 01			Reclama si publicitate			5 000	4 000	5 000	5 000	2 100	2 900	2 100
			20 30 03			Prime de asigurare non-viata			10 000	6 000	10 000	10 000	2 226	7 774	2 226

Capi- tol	Sub- capi- tol	Pa- ra- graf	Gru- pa / Titlu	Ar- ti- col	Ali- ne- at	Denumire indicator	Credite de angajament		Credite bugetare		Angajamente bugetare	Angajamente legale	Plati efectuate	Angajamente legale de platit	Cheltuieli efective
							aprobat la finele perioadei de raportare	trimestriale cumulate	aprobat la finele perioadei de raportare	trimestriale cumulate					
A						B	1	2	3	4	5	6	7	8=6-7	9
			20 30 30			Alte cheltuieli cu bunuri si servicii			262.000	144.000	262.000	262.000	112.327	149.673	23.851
			84			PLATI EFECTUATE IN ANII PRECEDENTI SI RECUPERATE IN ANUL CURENT					-67.498	-67.498	-67.498		
			85			Titlul XIX PLATI EFECTUATE IN ANII PRECEDENTI SI RECUPERATE IN ANUL CURENT					-67.498	-67.498	-67.498		
			85 01			Plati efectuate in anii precedenti si recuperate in anul curent					-67.498	-67.498	-67.498		
			85 01 01			Plati efectuate in anii precedenti si recuperate in anul curent (SF)					-67.498	-67.498	-67.498		
6510						INVATAMANT			7.002.230	4.171.810	5.886.780	5.886.780	1.892.930	3.993.850	2.053.181
			01			CHELTUIELI CURENTE			7.002.230	4.171.810	5.886.780	5.886.780	1.892.930	3.993.850	2.053.181
			10			TITLUL I CHELTUIELI DE PERSONAL			1.533.800	1.012.800	1.533.800	1.533.800	613.282	920.518	660.458
			10 01			Cheltuieli salariale in bani			1.499.000	989.000	1.499.000	1.499.000	599.786	899.214	645.924
			10 01 01			Salarii de baza			509.000	339.000	509.000	509.000	199.860	309.140	203.834
			10 01 06			Alte sporuri			20.000	14.000	20.000	20.000	4.696	15.304	5.014
			10 01 10			Fond pentru posturi ocupate prin cumul			130.000	80.000	130.000	130.000	51.783	78.217	55.213
			10 01 11			Fond aferent platii cu ora			815.000	540.000	815.000	815.000	337.149	477.851	375.213
			10 01 17			Indemnizatii de hrana			25.000	16.000	25.000	25.000	6.298	18.702	6.650
			10 03			Contributii			34.800	23.800	34.800	34.800	13.496	21.304	14.534
			10 03 07			Contributia asiguratorie pentru munca			34.800	23.800	34.800	34.800	13.496	21.304	14.534
			20			TITLUL II BUNURI SI SERVICII			5.463.430	3.154.010	4.347.980	4.347.980	1.279.648	3.068.332	1.372.528
			20 01			Bunuri si servicii			607.090	358.390	543.694	543.694	72.640	471.054	84.074
			20 01 01			Furnituri de birou			30.000	18.800	27.600	27.600	439	27.161	232
			20 01 02			Materiale pentru curatenie			43.400	28.200	39.000	39.000		39.000	132
			20 01 03			Incalzit, iluminat si forta motrica			46.900	25.000	36.400	36.400		36.400	
			20 01 04			Apa, canal si salubritate			34.400	23.000	28.400	28.400		28.400	
			20 01 05			Carburanti si lubrifianti			15.000	10.000	15.000	15.000	3.935	11.065	1.863

Capi- tol	Sub- capi- tol	Pa- ra- graf	Gru- pa / Titlu	Ar- ti- col	Ali- ne- at	Denumire indicator	Credite de angajament		Credite bugetare		Angajamente bugetare	Angajamente legale	Plati efectuate	Angajamente legale de platit	Cheltuieli efective
							aprobat la finele perioadei de raportare	trimestriale cumulate	aprobat la finele perioadei de raportare	trimestriale cumulate					
A						B	1	2	3	4	5	6	7	8=6-7	9
			20 01 06			Piese de schimb			3 000	2.000	3 000	3 000		3 000	
			20 01 08			Posta, telecomunicatii, radio, tv, internet			15 800	9.800	13.800	13.800	1 620	12 180	1 620
			20 01 09			Materiale si prestari de servicii cu caracter functional			78.000	42.000	73.000	73.000	11 456	61 544	13.437
			20 01 30			Alte bunuri si servicii pentru intretinere si functionare			340 590	199 590	307 494	307 494	55 190	252 304	66 790
			20 02			Reparatii curente			195 000	135 000	160.000	160.000	51 148	108 852	51 911
			20 03			Hrana			4 234 140	2 436 520	3 360 148	3 360 148	1 130 678	2 229 470	1 212 634
			20 03 01			Hrana pentru oameni			4 234 140	2 436 520	3 360 148	3 360 148	1 130 678	2 229 470	1 212 634
			20 05			Bunuri de natura obiectelor de inventar			130 500	83 500	91 500	91 500	570	90 930	5 912
			20 05 03			Lenjerie si accesorii de pat			5 000	5 000	5.000	5.000		5 000	
			20 05 30			Alte obiecte de inventar			125 500	78 500	86 500	86 500	570	85 930	5 912
			20 06			Deplasari, detasari, transferari			1 000	1 000	1 000	1 000		1 000	
			20 06 01			Deplasari interne, detasari, transferari			1 000	1.000	1 000	1 000		1 000	
			20 11			Carti, publicatii si materiale documentare			4 000	2 000	2 000	2.000	1 998	2	1 998
			20 12			Consultanta si expertiza			33.000	15.000	22 000	22.000		22.000	2 000
			20 13			Pregatire profesionala			14 000	6.000	10.000	10.000		10 000	
			20 14			Protectia muncii			10.000	3.000	10.000	10.000		10 000	
			20 25			Cheltuieli judiciare si extrajudiciare derivate din actiuni in reprezentarea intereselor statului, potrivit dispozitiilor legale			10.000	10 000					
			20 30			Alte cheltuieli			224 700	103 600	147 638	147.638	22 614	125 024	13 999
			20 30 30			Alte cheltuieli cu bunuri si servicii			224 700	103 600	147 638	147.638	22 614	125 024	13 999
			57			TITLUL VIII ASISTENTA SOCIALA			5.000	5 000	5.000	5 000		5.000	
			57 02			Ajutoare sociale			5.000	5 000	5.000	5 000		5.000	

Capi- tol	Sub- capi- tol	Pa- ra- graf	Gru- pa / Titlu	Ar- ti- col	Ali- ne- at	Denumire indicator	Credite de angajament		Credite bugetare		Angajamente bugetare	Angajamente legale	Plati efectuate	Angajamente legale de platit	Cheltuieli efective
							aprobat la finele perioadei de raportare	trimestriale cumulate	aprobat la finele perioadei de raportare	trimestriale cumulate					
A						B	1	2	3	4	5	6	7	8=6-7	9
						internet			85 000	53 000	22 887	22 887	22 887		22 947
	20	01	09			Materiale si prestari de servicii cu caracter functional			270 000	140.600	26 626	26.626	25 822	804	19.899
	20	01	30			Alte bunuri si servicii pentru intretinere si functionare			2 329.500	1 229.500	543.553	543.553	450 353	93 200	421 945
	20	02				Reparatii curente			1 759 180	854.680	167 751	167 751	166 162	1 589	171 036
	20	03				Hrana			1 330.200	630.100	509 296	509 296	411 206	98 090	485 332
	20	03	01			Hrana pentru oameni			1 330.200	630.100	509 296	509 296	411 206	98 090	485 332
	20	04				Medicamente si materiale sanitare			2 945 400	1 631 200	647 797	647 797	571 987	75 810	975 988
	20	04	01			Medicamente			1 804 000	882 000	464 282	464 282	410 169	54 113	662 520
	20	04	02			Materiale sanitare			699 400	393 200	101 100	101 100	101 100		218.963
	20	04	03			Reactivi			64 000	32 000	23 498	23 498	22 257	1 241	50 557
	20	04	04			Dezinfectanti			378 000	324 000	58 917	58 917	38 461	20 456	43 948
	20	05				Bunuri de natura obiectelor de inventar			2 381 000	1 189 000	202 158	202 158	88 892	113 266	1 225
	20	05	01			Uniforme si echipament			652 000	281 000	102 816	102 816		102 816	
	20	05	03			Lenjerie si accesorii de pat			134 000	134 000					
	20	05	30			Alte obiecte de inventar			1 595 000	774 000	99 342	99 342	88 892	10 450	1 225
	20	06				Deplasari, detasari, transferari			30 000	20 000	5 400	5 400	5 270	130	5 270
	20	06	01			Deplasari interne, detasari, transferari			30 000	20 000	5 400	5 400	5 270	130	5 270
	20	09				Materiale de laborator			50 000	20 000	1 933	1 933	1 873	60	1 643
	20	11				Carti, publicatii si materiale documentare			900	900					
	20	13				Pregatire profesionala			67 000	27 000	8 750	8 750	8 750		8 750
	20	14				Protectia muncii			107 100	47 200	1 908	1 908	1 050	858	636
	20	25				Cheltuieli judiciare si extrajudiciare derivate din actiuni in reprezentarea intereselor statului, potrivit dispozitiilor legale			10 000	10 000	50	50	50		50

Capi- tol	Sub- capi- tol	Pa- ra- graf	Gru- pa / Titlu	Ar- ti- col	Ali- ne- at	Denumire indicator	Credite de angajament		Credite bugetare		Angajamente bugetare	Angajamente legale	Plati efectuate	Angajamente legale de platit	Cheltuieli efective
							aprobat la finele perioadei de raportare	trimestriale cumulate	aprobat la finele perioadei de raportare	trimestriale cumulate					
A						B	1	2	3	4	5	6	7	8=6-7	9
			20	30		Alte cheltuieli			567.300	331.300	73.834	73.834	73.767	67	72.887
			20	30	01	Reclama si publicitate			12.000	6.000					
			20	30	03	Prime de asigurare non-viata			40.000	20.000	7.639	7.639	7.639		7.639
			20	30	30	Alte cheltuieli cu bunuri si servicii			515.300	305.300	66.195	66.195	66.128	67	65.248
			59			TITLUL XI ALTE CHELTUIELI			324.000	162.000	87.018	87.018	87.018		87.768
			59	40		Sume aferente persoanelor cu handicap neincadrate			324.000	162.000	87.018	87.018	87.018		87.768
			84			PLATI EFECTUATE IN ANII PRECEDENTI SI RECUPERATE IN ANUL CURENT					-165.025	-165.025	-165.025		
			85			Titlul XIX PLATI EFECTUATE IN ANII PRECEDENTI SI RECUPERATE IN ANUL CURENT					-165.025	-165.025	-165.025		
			85	01		Plati efectuate in anii precedenti si recuperate in anul curent					-165.025	-165.025	-165.025		
			85	01	01	Plati efectuate in anii precedenti si recuperate in anul curent (SF)					-165.025	-165.025	-165.025		
6710						CULTURA, RECREERE SI RELIGIE			14.754.000	8.868.000	14.745.386	14.745.386	4.825.509	9.919.877	4.880.601
			01			CHELTUIELI CURENTE			14.754.000	8.868.000	14.754.000	14.754.000	4.834.123	9.919.877	4.880.601
			10			TITLUL I CHELTUIELI DE PERSONAL			8.101.300	4.354.900	8.101.300	8.101.300	3.748.199	4.353.101	3.725.716
			10	01		Cheltuieli salariale in bani			7.947.000	4.272.200	7.947.000	7.947.000	3.672.708	4.274.292	3.650.406
			10	01	01	Salarii de baza			6.565.000	3.410.000	6.565.000	6.565.000	3.032.394	3.532.606	2.987.992
			10	01	05	Sporuri pentru conditii de munca			300.000	167.000	300.000	300.000	138.951	161.049	123.864
			10	01	06	Alte sporuri			24.000	15.000	24.000	24.000	12.252	11.748	26.567
			10	01	12	Indemnizatii platite unor persoane din afara unitatii			600.000	425.000	600.000	600.000	278.101	321.899	301.413
			10	01	13	Drepturi de delegare			10.000	10.000	10.000	10.000		10.000	
			10	01	17	Indemnizatii de hrana			428.000	234.200	428.000	428.000	202.188	225.812	201.730
			10	01	30	Alte drepturi salariale in bani			20.000	11.000	20.000	20.000	8.822	11.178	8.840

Capi- tol	Sub- capi- tol	Pa- ra- graf	Gru- pa / Titlu	Ar- ti- col	Ali- ne- at	Denumire indicator	Credite de angajament		Credite bugetare		Angajamente bugetare	Angajamente legale	Plati efectuate	Angajamente legale de platit	Cheltuieli efective
							aprobat la finele perioadei de raportare	trimestriale cumulate	aprobat la finele perioadei de raportare	trimestriale cumulate					
A						B	I	2	3	4	5	6	7	8=6-7	9
			10 03			Contributii			154.300	82.700	154.300	154.300	75.491	78.809	75.310
			10 03 07			Contributia asiguratorie pentru munca			154.300	82.700	154.300	154.300	75.491	78.809	75.310
			20			TITLUL II BUNURI SI SERVICII			6.577.700	4.473.100	6.577.700	6.577.700	1.049.036	5.528.664	1.117.809
			20 01			Bunuri si servicii			4.681.700	3.268.100	4.681.700	4.681.700	733.692	3.948.008	861.498
			20 01 01			Furnituri de birou			43.500	24.000	43.500	43.500	6.069	37.431	11.077
			20 01 02			Materiale pentru curatenie			53.000	27.000	53.000	53.000	8.743	44.257	21.504
			20 01 03			Incalzit, iluminat si forta motrica			283.100	222.800	283.100	283.100	171.479	111.621	171.954
			20 01 04			Apa, canal si salubritate			23.000	12.000	23.000	23.000	6.073	16.927	6.073
			20 01 05			Carburanti si lubrifianti			17.200	14.200	17.200	17.200	4.196	13.004	6.051
			20 01 06			Piese de schimb			20.000	11.000	20.000	20.000	2.030	17.970	2.030
			20 01 08			Posta, telecomunicatii, radio, tv, internet			38.900	22.100	38.900	38.900	14.960	23.940	14.992
			20 01 09			Materiale si prestari de servicii cu caracter functional			3.728.000	2.686.000	3.728.000	3.728.000	367.430	3.360.570	439.583
			20 01 30			Alte bunuri si servicii pentru intretinere si functionare			475.000	249.000	475.000	475.000	152.712	322.288	188.234
			20 02			Reparatii curente			70.000	70.000	70.000	70.000		70.000	
			20 05			Bunuri de natura obiectelor de inventar			468.000	364.000	468.000	468.000	58.883	409.117	
			20 05 01			Uniforme si echipament			5.000	5.000	5.000	5.000		5.000	
			20 05 30			Alte obiecte de inventar			463.000	359.000	463.000	463.000	58.883	404.117	
			20 06			Deplasari, detasari, transferari			30.000	21.000	30.000	30.000	1.235	28.765	1.235
			20 06 01			Deplasari interne, detasari, transferari			21.000	14.000	21.000	21.000	1.235	19.765	1.235
			20 06 02			Deplasari in strainatate			9.000	7.000	9.000	9.000		9.000	
			20 11			Carti, publicatii si materiale documentare			2.000	2.000	2.000	2.000	955	1.045	812
			20 14			Protectia muncii			19.000	13.000	19.000	19.000	6.500	12.500	9.000
			20 30			Alte cheltuieli			1.307.000	735.000	1.307.000	1.307.000	247.771	1.059.229	245.264
			20 30 01			Reclama si publicitate			30.000	17.000	30.000	30.000	5.929	24.071	7.833

Capi- tol	Sub- capi- tol	Pa- ra- graf	Gru- pa / Titlu	Ar- ti- col	Ali- ne- at	Denumire indicator	Credite de angajament		Credite bugetare		Angajamente bugetare	Angajamente legale	Plati efectuate	Angajamente legale de platit	Cheltuieli efective
							aprobrate la finele perioadei de raportare	trimestriale cumulate	aprobrate la finele perioadei de raportare	trimestriale cumulate					
A						B	1	2	3	4	5	6	7	8=6-7	9
			20	30	04	Chirii			14.000	8.000	14.000	14.000	5.000	9.000	6.000
			20	30	30	Alte cheltuieli cu bunuri si servicii			1.263.000	710.000	1.263.000	1.263.000	236.842	1.026.158	231.431
			59			TITLUL XI ALTE CHELTUIELI			75.000	40.000	75.000	75.000	36.888	38.112	37.076
			59	40		Sume aferente persoanelor cu handicap neincadrate			75.000	40.000	75.000	75.000	36.888	38.112	37.076
			84			PLATI EFECTUATE IN ANII PRECEDENTI SI RECUPERATE IN ANUL CURENT					-8.614	-8.614	-8.614		
			85			Titlul XIX PLATI EFECTUATE IN ANII PRECEDENTI SI RECUPERATE IN ANUL CURENT					-8.614	-8.614	-8.614		
			85	01		Plati efectuate in anii precedenti si recuperate in anul curent					-8.614	-8.614	-8.614		
			85	01	01	Plati efectuate in anii precedenti si recuperate in anul curent (SF)					-8.614	-8.614	-8.614		
7010						LOCUINTE, SERVICII SI DEZVOLTARE PUBLICA			24.023.000	13.648.000	22.162.706	22.162.706	8.802.437	13.360.269	9.249.991
			01			CHELTUIELI CURENTE			24.023.000	13.648.000	22.162.706	22.162.706	8.802.437	13.360.269	9.249.991
			10			TITLUL I CHELTUIELI DE PERSONAL			13.487.000	7.169.000	13.487.000	13.487.000	6.138.327	7.348.673	6.050.453
			10	01		Cheltuieli salariale in bani			13.167.000	6.994.000	13.167.000	13.167.000	6.005.348	7.161.652	5.917.134
			10	01	01	Salarii de baza			12.183.000	6.350.000	12.183.000	12.183.000	5.619.047	6.563.953	5.632.801
			10	01	13	Drepturi de delegare			4.000	4.000	4.000	4.000		4.000	
			10	01	17	Indemnizatii de hrana			660.000	380.000	660.000	660.000	282.734	377.266	284.333
			10	01	30	Alte drepturi salariale in bani			320.000	260.000	320.000	320.000	103.567	216.433	
			10	03		Contributii			320.000	175.000	320.000	320.000	132.979	187.021	133.319
			10	03	07	Contributia asiguratorie pentru munca			320.000	175.000	320.000	320.000	132.979	187.021	133.319
			20			TITLUL II BUNURI SI SERVICII			10.336.000	6.374.000	8.516.026	8.516.026	2.581.877	5.934.149	3.117.087
			20	01		Bunuri si servicii			3.673.000	2.322.000	2.712.433	2.712.433	1.552.431	1.160.002	1.483.636
			20	01	01	Furnituri de birou			115.000	65.000	96.971	96.971	43.416	53.555	42.272
			20	01	02	Materiale pentru curatenie			7.000	6.000	4.079	4.079	1.607	2.472	1.501

Capi- tol	Sub- capi- tol	Pa- ra- graf	Gru- pa / Titlu	Ar- ti- col	Ali- ne- at	Denumire indicator	Credite de angajament		Credite bugetare		Angajamente bugetare	Angajamente legale	Plati efectuate	Angajamente legale de platit	Cheltuieli efective
							aprobat la finele perioadei de raportare	trimestriale cumulate	aprobat la finele perioadei de raportare	trimestriale cumulate					
A						B	1	2	3	4	5	6	7	8=6-7	9
			20 01 03			Incalzit, iluminat si forta motrica			273.000	215.000	220.160	220.160	122.062	98.098	114.483
			20 01 04			Apa, canal si salubritate			700.000	440.000	473.394	473.394	416.596	56.798	276.811
			20 01 05			Carburanti si lubrifianti			260.000	215.000	230.287	230.287	95.107	135.180	159.789
			20 01 06			Prese de schimb			55.000	38.000	16.569	16.569	11.456	5.113	13.188
			20 01 07			Transport			3.000	3.000	3.000	3.000		3.000	
			20 01 08			Posta, telecomunicatii, radio, tv, internet			175.000	95.000	101.217	101.217	50.495	50.722	50.517
			20 01 09			Materiale si prestari de servicii cu caracter functional			935.000	625.000	910.132	910.132	231.061	679.071	204.523
			20 01 30			Alte bunuri si servicii pentru intretinere si functionare			1.150.000	620.000	656.624	656.624	580.631	75.993	620.552
			20 02			Reparatii curente			511.000	251.000	161.447	161.447	155.577	5.870	178.280
			20 05			Bunuri de natura obiectelor de inventar			125.000	97.000	92.702	92.702	16.282	76.420	4.810
			20 05 01			Uniforme si echipament			30.000	22.000	20.940	20.940	2.347	18.593	1.938
			20 05 30			Alte obiecte de inventar			95.000	75.000	71.762	71.762	13.935	57.827	2.872
			20 06			Deplasari, detasari, transferari			8.000	7.000	5.325	5.325	325	5.000	325
			20 06 01			Deplasari interne, detasari, transferari			8.000	7.000	5.325	5.325	325	5.000	325
			20 11			Carti, publicatii si materiale documentare			8.000	6.000	5.000	5.000		5.000	
			20 12			Consultanta si expertiza			10.000	10.000					
			20 13			Pregatire profesionala			19.000	19.000	10.000	10.000	150	9.850	150
			20 14			Protectia muncii			111.000	75.000	56.223	56.223	32.981	23.242	33.023
			20 25			Cheltuieli judiciare si extrajudiciare derivate din actiuni in reprezentarea intereselor statului, potrivit dispozitiilor legale			5.000	5.000					
			20 30			Alte cheltuieli			5.866.000	3.582.000	5.472.896	5.472.896	824.131	4.648.765	1.416.863
			20 30 01			Reclama si publicitate			40.000	25.000	40.000	40.000	7.165	32.835	4.057

Capi- tol	Sub- capi- tol	Pa- ra- graf	Gru- pa / Titlu	Ar- ti- col	Ali- ne- at	Denumire indicator	Credite de angajament		Credite bugetare		Angajamente bugetare	Angajamente legale	Plati efectuate	Angajamente legale de platit	Cheltuieli efective
							aprobat la finele perioadei de raportare	trimestriale cumulate	aprobat la finele perioadei de raportare	trimestriale cumulate					
A						B	1	2	3	4	5	6	7	8=6-7	9
			20 30 04			Chirii			2 000	2 000	2 000	2 000	115	1 885	115
			20 30 30			Alte cheltuieli cu bunuri si servicii			5 824 000	3 555 000	5 430 896	5 430 896	816 851	4 614 045	1 412 691
			59			TITLUL XI ALTE CHELTUIELI			200 000	105 000	159 680	159 680	82 233	77 447	82 451
			59 40			Sume aferente persoanelor cu handicap neincadrate			200 000	105 000	159 680	159 680	82 233	77 447	82 451
7410						PROTECTIA MEDIULUI			45 701 000	25 334 000	45 701 000	45 701 000	15 550 441	30 150 559	15 410 265
			01			CHELTUIELI CURENTE			45 701 000	25 334 000	45 701 000	45 701 000	15 550 441	30 150 559	15 410 265
			20			TITLUL II BUNURI SI SERVICII			45 701 000	25 334 000	45 701 000	45 701 000	15 550 441	30 150 559	15 410 265
			20 01			Bunuri si servicii			45 701 000	25 334 000	45 701 000	45 701 000	15 550 441	30 150 559	15 410 265
			20 01 09			Materiale si prestari de servicii cu caracter functional			45 701 000	25 334 000	45 701 000	45 701 000	15 550 441	30 150 559	15 410 265
8410						TRANSPORTURI			6 685 000	3 945 000	6 684 472	6 684 472	1 124 081	5 560 391	1 548 991
			01			CHELTUIELI CURENTE			6 685 000	3 945 000	6 685 000	6 685 000	1 124 609	5 560 391	1 548 991
			10			TITLUL I CHELTUIELI DE PERSONAL			1 406 000	712 000	1 406 000	1 406 000	679 524	726 476	675 455
			10 01			Cheltuieli salariale in bani			1 376 000	696 000	1 376 000	1 376 000	664 801	711 199	660 953
			10 01 01			Salarii de baza			1 264 000	636 000	1 264 000	1 264 000	612 503	651 497	608 743
			10 01 06			Alte sporuri			15 000	8 000	15 000	15 000	7 053	7 947	7 089
			10 01 17			Indemnizatii de hrana			55 000	30 000	55 000	55 000	29 120	25 880	28 743
			10 01 30			Alte drepturi salariale in bani			42 000	22 000	42 000	42 000	16 125	25 875	16 378
			10 03			Contributii			30 000	16 000	30 000	30 000	14 723	15 277	14 502
			10 03 07			Contributia asiguratorie pentru munca			30 000	16 000	30 000	30 000	14 723	15 277	14 502
			20			TITLUL II BUNURI SI SERVICII			5 279 000	3 233 000	5 279 000	5 279 000	445 085	4 833 915	873 536
			20 01			Bunuri si servicii			1 193 000	860 000	1 193 000	1 193 000	182 167	1 010 833	207 448
			20 01 01			Furnituri de birou			4 000	2 000	4 000	4 000	1 109	2 891	1 109
			20 01 02			Materiale pentru curatenie			1 000	1 000	1 000	1 000	139	861	139
			20 01 03			Incalzit, iluminat si forta motrica			34 000	22 000	34 000	34 000	17 584	16 416	15 432
			20 01 04			Apa, canal si salubritate			4 000	3 000	4 000	4 000	2 047	1 953	1 943
			20 01 05			Carburanti si lubrifianti			20 000	20 000	20 000	20 000	575	19 425	5 687

Capi- tol	Sub- capi- tol	Pa- ra- graf	Gru- pa / Titlu	Ar- ti- col	Ali- ne- at	Denumire indicator	Credite de angajament		Credite bugetare		Angajamente bugetare	Angajamente legale	Plati efectuate	Angajamente legale de platit	Cheltuieli efective
							aprobat la finele perioadei de raportare	trimestriale cumulate	aprobat la finele perioadei de raportare	trimestriale cumulate					
A						B	1	2	3	4	5	6	7	8=6-7	9
			20	01	06	Piese de schimb			6.000	6.000	6.000	6.000	91	5.909	91
			20	01	08	Posta, telecomunicatii, radio, tv, internet			13.000	9.000	13.000	13.000	8.958	4.042	8.911
			20	01	09	Materiale si prestari de servicii cu caracter functional			1.020.000	737.000	1.020.000	1.020.000	116.722	903.278	134.465
			20	01	30	Alte bunuri si servicii pentru intretinere si functionare			91.000	60.000	91.000	91.000	34.942	56.058	39.671
			20	02		Reparatii curente			3.500.000	2.000.000	3.500.000	3.500.000	136.613	3.363.387	548.434
			20	04		Medicamente si materiale sanitare			1.000	1.000	1.000	1.000	65	935	65
			20	04	04	Dezinfectanti			1.000	1.000	1.000	1.000	65	935	65
			20	05		Bunuri de natura obiectelor de inventar			207.000	147.000	207.000	207.000	5.253	201.747	
			20	05	30	Alte obiecte de inventar			207.000	147.000	207.000	207.000	5.253	201.747	
			20	06		Deplasari, detasari, transferari			1.000	1.000	1.000	1.000		1.000	
			20	06	01	Deplasari interne, detasari, transferari			1.000	1.000	1.000	1.000		1.000	
			20	13		Pregatire profesionala			5.000	5.000	5.000	5.000	879	4.121	879
			20	25		Cheltuieli judiciare si extrajudiciare derivate din actiuni in reprezentarea intereselor statului, potrivit dispozitiilor legale			8.000	8.000	8.000	8.000		8.000	
			20	30		Alte cheltuieli			364.000	211.000	364.000	364.000	120.108	243.892	116.710
			20	30	04	Chirii			4.000	2.000	4.000	4.000	1.612	2.388	1.394
			20	30	30	Alte cheltuieli cu bunuri si servicii			360.000	209.000	360.000	360.000	118.496	241.504	115.316
			84			TITLUL XV PLATI EFECTUATE IN ANII PRECEDENTI SI RECUPERATE IN ANUL CURENT					-528	-528	-528		
			85			Titlul XIX PLATI EFECTUATE IN ANII PRECEDENTI SI RECUPERATE IN ANUL CURENT					-528	-528	-528		

Capi- tol	Sub- capi- tol	Pa- ra- graf	Gru- pa / Titlu	Ar- ti- col	Ali- ne- at	Denumire indicator	Credite de angajament		Credite bugetare		Angajamente bugetare	Angajamente legale	Plati efectuate	Angajamente legale de platit	Cheltuieli efective
							aprobat la finele perioadei de raportare	trimestriale cumulate	aprobat la finele perioadei de raportare	trimestriale cumulate					
A						B	1	2	3	4	5	6	7	8=6-7	9
			85	01		Plati efectuate in anii precedenti si recuperate in anul curent					-528	-528	-528		
			85	01	01	Plati efectuate in anii precedenti si recuperate in anul curent (SF)					-528	-528	-528		
8710						ALTE ACTIUNI ECONOMICE			10 740.000	7 125.000	10 574 764	10 574 764	4 579 623	5 995 141	4 582 500
			01			CHELTUIELI CURENTE			10 740.000	7 125.000	10 740.000	10 740.000	4 744 859	5 995 141	4 582 500
			10			TITLUL I CHELTUIELI DE PERSONAL			5 770.000	3 270.000	5 770 000	5 770.000	2 494 366	3 275 634	2 410.094
			10	01		Cheltuieli salariale in bani			5 620.000	3 170.000	5 620 000	5 620 000	2 441 836	3 178 164	2 357 060
			10	01	01	Salarii de baza			5 000.000	2 700.000	5 000.000	5 000 000	2 142 753	2 857 247	2 160 976
			10	01	13	Drepturi de delegare			20.000	10.000	20.000	20.000		20.000	
			10	01	17	Indemnizatii de hrana			300.000	240.000	300.000	300.000	150.000	150.000	157.920
			10	01	30	Alte drepturi salariale in bani			300.000	220.000	300.000	300.000	149.083	150.917	38.164
			10	03		Contributii			150.000	100.000	150.000	150.000	52.530	97.470	53.034
			10	03	07	Contributia asiguratorie pentru munca			150.000	100.000	150.000	150.000	52.530	97.470	53.034
			20			TITLUL II BUNURI SI SERVICII			4.895.000	3.815.000	4 895 000	4 895 000	2 222 373	2 672 627	2 143 786
			20	01		Bunuri si servicii			3.590.000	2.885.000	3 590 000	3 590 000	1 538 823	2 051 177	1 632 921
			20	01	01	Furnituri de birou			30.000	15.000	30.000	30.000	3.723	26.277	5.951
			20	01	02	Materiale pentru curatenie			20.000	6.000	20.000	20.000	933	19.067	1.049
			20	01	03	Incalzit, iluminat si forta motrica			1 070.000	1 020.000	1 070.000	1 070.000	862 978	207 022	865 736
			20	01	04	Apa, canal si salubritate			200.000	140.000	200.000	200.000	24.684	175.316	24.684
			20	01	05	Carburanti si lubrifianti			550.000	400.000	550.000	550.000	17.102	532.898	181.691
			20	01	06	Piese de schimb			90.000	60.000	90.000	90.000	13.428	76.572	17.348
			20	01	08	Posta, telecomunicatii, radio, tv, internet			30.000	20.000	30.000	30.000	11.263	18.737	11.259
			20	01	30	Alte bunuri si servicii pentru intretinere si functionare			1.600.000	1 224.000	1 600 000	1 600 000	604 712	995.288	525 203
			20	02		Reparatii curente			200.000	130.000	200.000	200.000	69.539	130.461	70.404
			20	04		Medicamente si materiale sanitare			5.000	3.000	5.000	5.000	777	4.223	

Capi- tol	Sub- capi- tol	Pa- ra- graf	Gru- pa / Titlu	Ar- ti- col	Ali- ne- at	Denumire indicator	Credite de angajament		Credite bugetare		Angajamente bugetare	Angajamente legale	Plati efectuate	Angajamente legale de platit	Cheltuieli efective
							aprobat la finele perioadei de raportare	trimestriale cumulate	aprobat la finele perioadei de raportare	trimestriale cumulate					
A						B	1	2	3	4	5	6	7	8=6-7	9
	20	04	01			Medicamente			5.000	3.000	5.000	5.000	777	4.223	
	20	05				Bunuri de natura obiectelor de inventar			175.000	115.000	175.000	175.000	22.924	152.076	
	20	05	01			Uniforme si echipament			25.000	15.000	25.000	25.000		25.000	
	20	05	30			Alte obiecte de inventar			150.000	100.000	150.000	150.000	22.924	127.076	
	20	11				Carti, publicatii si materiale documentare			5.000	2.000	5.000	5.000		5.000	
	20	13				Pregatire profesionala			20.000	10.000	20.000	20.000	2.300	17.700	2.300
	20	14				Protectia muncii			50.000	30.000	50.000	50.000	2.526	47.474	3.284
	20	30				Alte cheltuieli			850.000	640.000	850.000	850.000	585.484	264.516	434.877
	20	30	03			Prime de asigurare non-viata			100.000	60.000	100.000	100.000	5.668	94.332	5.668
	20	30	30			Alte cheltuieli cu bunuri si servicii			750.000	580.000	750.000	750.000	579.816	170.184	429.209
	59					TITLUL XI ALTE CHELTUIELI			75.000	40.000	75.000	75.000	28.120	46.880	28.620
	59	40				Sume aferente persoanelor cu handicap neincadrate			75.000	40.000	75.000	75.000	28.120	46.880	28.620
	84					TITLUL XV PLATI EFECTUATE IN ANII PRECEDENTI SI RECUPERATE IN ANUL CURENT					-165.236	-165.236	-165.236		
	85					Titlul XIX PLATI EFECTUATE IN ANII PRECEDENTI SI RECUPERATE IN ANUL CURENT					-165.236	-165.236	-165.236		
	85	01				Plati efectuate in anii precedenti si recuperate in anul curent					-165.236	-165.236	-165.236		
	85	01	01			Plati efectuate in anii precedenti si recuperate in anul curent (S.F.)					-165.236	-165.236	-165.236		
9910	96					excedent/deficit salar funci			-12.660.510	-9.423.510			7.194.922		



 Conducatorul institutiei,
VICOL MARIAN DRAGOMIR



 Conducatorul compartimentului
 financiar-contabil
VASILICA GUREU

MUNICIPIUL BRAILA


DETALIEREA CHELTUIELILOR
INSTITUTII PUBLICE FINANTATE DIN VENITURI PROPRII
SI SUBVENTII DIN BUGETUL LOCAL
SECTIUNEA DE DEZVOLTARE
30.06.2021

Pag. 1 - lei-

Capi- tol	Sub- capi- tol	Pa- ra- graf	Gru- pa / Titlu	Ar- ti- col	Ali- ne- at	Denumire indicator	Credite de angajament		Credite bugetare		Angajamente bugetare	Angajamente legale	Plati efectuate	Angajamente legale de platit	Cheltuieli efective
							aprobat la finele perioadei de raportare	trimestriale cumulate	aprobat la finele perioadei de raportare	trimestriale cumulate					
A						B	1	2	3	4	5	6	7	8=6-7	9
5010						TOTAL CHELTUIELI DIN VENITURI PROPRII SI SUBVENTII			21.520.070	5.568.070	6.354.108	6.354.108	216.869	6.137.239	1.392.385
	70					CHELTUIELI DE CAPITAL			21.520.070	5.568.070	6.354.108	6.354.108	216.869	6.137.239	1.392.385
	71					TITLUL XIII ACTIVE NEFINANCIARE			21.520.070	5.568.070	6.354.108	6.354.108	216.869	6.137.239	1.392.385
6110						ORDINE PUBLICA SI SIGURANTA NATIONALA			75.000	75.000	75.000	75.000		75.000	55.008
	70					CHELTUIELI DE CAPITAL			75.000	75.000	75.000	75.000		75.000	55.008
	71					TITLUL XIII ACTIVE NEFINANCIARE			75.000	75.000	75.000	75.000		75.000	55.008
	71	01				Active fixe			75.000	75.000	75.000	75.000		75.000	55.008
	71	01	02			Masini, echipamente si mijloace de transport			75.000	75.000	75.000	75.000		75.000	40.434
	71	01	30			Alte active fixe (inclusiv reparatii capitale)									14.574
6510						INVATAMANT			15.000		15.000	15.000		15.000	6.347
	70					CHELTUIELI DE CAPITAL			15.000		15.000	15.000		15.000	6.347
	71					TITLUL XIII ACTIVE NEFINANCIARE			15.000		15.000	15.000		15.000	6.347
	71	01				Active fixe			15.000		15.000	15.000		15.000	6.347
	71	01	02			Masini, echipamente si mijloace de transport									1.173
	71	01	03			Mobilier, aparatura birotica si alte active corporale									3.857
	71	01	30			Alte active fixe (inclusiv reparatii capitale)			15.000		15.000	15.000		15.000	1.317
6610						SANATATE			12.920.120	920.120	120.481	120.481	120.481		187.735
	70					CHELTUIELI DE CAPITAL			12.920.120	920.120	120.481	120.481	120.481		187.735
	71					TITLUL XIII ACTIVE NEFINANCIARE			12.920.120	920.120	120.481	120.481	120.481		187.735
	71	01				Active fixe			920.120	920.120	120.481	120.481	120.481		187.735
	71	01	02			Masini, echipamente si mijloace de transport			786.120	786.120	120.481	120.481	120.481		152.584

Capi- tol	Sub- capi- tol	Pa- ra- graf	Gru- pa / Titlu	Ar- ti- col	Ali- ne- at	Denumire indicator	Credite de angajament		Credite bugetare		Angajamente bugetare	Angajamente legale	Plati efectuate	Angajamente legale de platit	Cheltuieli efective
							aprobat la finele perioadei de raportare	trimestriale cumulate	aprobat la finele perioadei de raportare	trimestriale cumulate					
A						B	1	2	3	4	5	6	7	8=6-7	9
			71	01	30	Alte active fixe (inclusiv reparatii capitale)			134.000	134.000					35.151
			71	03		Reparatii capitale aferente activelor fixe		12.000.000							
6710						CULTURA, RECREERE SI RELIGIE		2.543.950	1.149.950	2.543.950	2.543.950		2.543.950		132.906
			70			CHELTUIELI DE CAPITAL		2.543.950	1.149.950	2.543.950	2.543.950		2.543.950		132.906
			71			TITLUL XIII ACTIVE NEFINANCIARE		2.543.950	1.149.950	2.543.950	2.543.950		2.543.950		132.906
			71	01		Active fixe		2.543.950	1.149.950	2.543.950	2.543.950		2.543.950		132.906
			71	01	02	Masini, echipamente si mijloace de transport		245.000	245.000	245.000	245.000		245.000		126.024
			71	01	03	Mobilier, aparatura biroutica si alte active corporale									6.495
			71	01	30	Alte active fixe (inclusiv reparatii capitale)		2.298.950	904.950	2.298.950	2.298.950		2.298.950		387
7010						LOCUINTE, SERVICII SI DEZVOLTARE PUBLICA		3.233.000	1.580.000	866.677	866.677	91.390	775.287		695.986
			70			CHELTUIELI DE CAPITAL		3.233.000	1.580.000	866.677	866.677	91.390	775.287		695.986
			71			TITLUL XIII ACTIVE NEFINANCIARE		3.233.000	1.580.000	866.677	866.677	91.390	775.287		695.986
			71	01		Active fixe		480.000	480.000	480.000	480.000		480.000		635.545
			71	01	01	Constructii		400.000	400.000	400.000	400.000		400.000		572.361
			71	01	02	Masini, echipamente si mijloace de transport									34.628
			71	01	03	Mobilier, aparatura biroutica si alte active corporale									11.161
			71	01	30	Alte active fixe (inclusiv reparatii capitale)		80.000	80.000	80.000	80.000		80.000		17.395
			71	03		Reparatii capitale aferente activelor fixe		2.753.000	1.100.000	386.677	386.677	91.390	295.287		60.441
7410						PROTECTIA MEDIULUI		273.000	273.000	273.000	273.000	4.998	268.002		23.274

Capi- tol	Sub- capi- tol	Pa- ra- graf	Gru- pa / Titlu	Ar- ti- col	Ali- ne- at	Denumire indicator	Credite de angajament		Credite bugetare		Angajamente bugetare	Angajamente legale	Plati efectuate	Angajamente legale de platit	Cheltuieli efective
							aprobat la finele perioadei de raportare	trimestriale cumulate	aprobat la finele perioadei de raportare	trimestriale cumulate					
A						B	1	2	3	4	5	6	7	8=6-7	9
			70			CHELTUIELI DE CAPITAL			273.000	273.000	273.000	273.000	4.998	268.002	23.274
			71			TITLUL XIII ACTIVE NEFINANCIARE			273.000	273.000	273.000	273.000	4.998	268.002	23.274
			71	01		Active fixe			273.000	273.000	273.000	273.000	4.998	268.002	23.274
			71	01	02	Masini, echipamente si mijloace de transport			273.000	273.000	273.000	273.000	4.998	268.002	23.274
8410						TRANSPORTURI									59.667
			70			CHELTUIELI DE CAPITAL									59.667
			71			TITLUL XIII ACTIVE NEFINANCIARE									59.667
			71	01		Active fixe									59.667
			71	01	02	Masini, echipamente si mijloace de transport									25.440
			71	01	03	Mobilier, aparatura birotica si alte active corporale									6.862
			71	01	30	Alte active fixe (inclusiv reparatii capitale)									27.365
8710						ALTE ACTIUNI ECONOMICE			2.460.000	1.570.000	2.460.000	2.460.000		2.460.000	231.462
			70			CHELTUIELI DE CAPITAL			2.460.000	1.570.000	2.460.000	2.460.000		2.460.000	231.462
			71			TITLUL XIII ACTIVE NEFINANCIARE			2.460.000	1.570.000	2.460.000	2.460.000		2.460.000	231.462
			71	01		Active fixe			2.460.000	1.570.000	2.460.000	2.460.000		2.460.000	231.462
			71	01	02	Masini, echipamente si mijloace de transport			2.460.000	1.570.000	2.460.000	2.460.000		2.460.000	231.462



Conducatorul institutiei,
VIOREL MARIAN DRAGOMIR

Conducatorul compartimentului
 financiar-contabil

VASILICA GURGU


MUNICIPIUL BRĂILA

SITUAȚIE CENTRALIZATOARE PRIVIND SOLDURILE DIN BĂNCILE COMERCIALE
ALE INSTITUȚIILOR LA DATA DE 30.06.2021

NR. CRT	DENUMIRE INSTITUTIE	DENUMIRE BANCA	disponibil	garantii materiale	alte disponibil.
1	MUNICIPIUL BRAILA	B.C.R.	312.723,00	133.161,00	179.562,00
2	GRADINITA NR.1	RAIFFASEN BANK	0,00	0,00	
3	GRADINITA NR.2	RAIFFASEN BANK	11.417,00	0,00	11.417,00
4	GRADINITA NR.6	RAIFFASEN BANK	33.575,00	0,00	33.575,00
5	GRADINITA NR.7	RAIFFASEN BANK	0,00	0,00	
6	GRADINITA NR.8	RAIFFASEN BANK	0,00	0,00	
7	GRADINITA NR.11	BANCA TRANSILVA	0,00	0,00	
8	GRADINITA NR.56	RAIFFASEN BANK	0,00	0,00	
9	GRADINITA NR.36		0,00	0,00	
10	GRADINITA NR.49	BANC POST	0,00	0,00	
11	GRADINITA NR.37	B.C.R.	81.105,00	0,00	81.105,00
12	GRADINITA NR.39	RAIFFASEN BANK	0,00	0,00	
13	GRADINITA NR.47	RAIFFASEN BANK	0,00	0,00	
14	GRADINITA NR.48	RAIFFASEN BANK	0,00	0,00	
15	GRADINITA NR.51	B.C.R.	0,00	0,00	
16	SCOALA NR.1 VLAICU VODA		0,00	0,00	
17	SCOALANR.2 FANUS NEAGU	B.C.R.	0,00	0,00	
18	SCOALA NR.4AL/I.CUZA	RAIFFASEN BANK	77.434,00	0,00	77.434,00
19	SCOALA NR.5N. KAZANTZAKIS		0,00	0,00	
20	SCOALA NR.7 ION CREANGA	CEC BANK SA	0,00	0,00	
21	SCOALA NR.8 ION BANCILA	B.C.R.	41.150,00	0,00	41.150,00
22	SCOALA NR.9 ANTON PANN	B.C.R.	56.246,00	0,00	56.246,00
23	SCOALA I.L.CARAGIALE	BANC POST	0,00	0,00	
24	SCOALA NR.13 N.CHERCEA	B.C.R	0,00	0,00	
25	SCOALA NR.17 E.TEODOROIU	B.C.R.	108.134,00	0,00	108.134,00
26	SCOALA NR.18 M.DRAGOMIR	B.C.R.	0,00	0,00	
27	SCOALA M.KOGALNICEANU	CEC BANK SA	0,00	0,00	
28	SCOALA NR.20 G.COSBUC		0,00	0,00	
29	SCOALA NR.21 AL.PUSKIN	CEC BANK SA	0,00	0,00	
30	SCOALA NR.22 RADU TUDORAN	CEC BANK SA	107.907,00	0,00	107.907,00
31	SCOALA M. EMINESCU	B.C.R.	0,00	0,00	
32	SCOALA NR.27 AUREL VLAICU	B.C.R.	0,00	0,00	
33	SCOALA VASILE ALECSANDRI	B.C.R.	0,00	0,00	
34	SCOALA M.SADOVEANU	B.C.R.	1.898,00	0,00	1.898,00
35	SCOALA M.VITEAZUL	B.C.R.	0,00	0,00	
36	SCOALA D.CANTEMIR	B.C.R.	0,00	0,00	
37	SCOALA SF.ANDREI	B.C.R.	418.198,00	0,00	418.198,00
38	COLEGIUL NAT.BALCESCU		286.610,00	0,00	286.610,00
39	COLEGIUL NAT.GH.M.MURGOCI	B.C.R.	0,00	0,00	
40	LICEUL TERETIC P.CERNA	B.C.R.	0,00	0,00	
41	LICEUL DE ARTA H.DARCLEE	RAIFFASEN BANK	0,00	0,00	
42	LICEUL CU PROGRAM SPORTIV	B.C.R.	102.701,00	0,00	102.701,00
43	LICEUL PEDAGOGIC D.P.PERPESSICIUS	B.C.R.	0,00	0,00	
44	COLEGIUL ECONOMIC I.GHICA	B.C.R.	15.578,00	0,00	15.578,00
45	LICEUL TEORETIC M.SEBASTIAN	BANC POST	0,00	0,00	
46	GRUP SC.IND.P.ISTRATI	CEC BANK SA	0,00	0,00	
47	GRUP SC.ED.NICOLAU	B.C.R.	252.028,00	0,00	252.028,00
48	GRUP SC.IND.C.D.NENITESCU	B.C.R.	0,00	0,00	
49	GRUP SCOLAR IND.A.SALIGNY	C.EC.	0,00	0,00	
50	GRUP SC.SANITAR ANA ASLAN	CEC BANK SA	34.196,00	0,00	34.196,00

51	GRUP SC.G.K.CONSTANTINESCU	B.C.R.	0,00	0,00	
52	GRUP SC.G.MOISIL	CEC BANK SA	0,00	0,00	
53	LICEUL TEORETI N.IORGA	CEC BANK SA	690,00	0,00	690,00
					0,00
		TOTAL INVATAMAN	1.628.867,00	0,00	1.628.867,00
		TOTAL INVATAMANT SI MUN.BR	1.941.590,00	133.161,00	1.808.429,00
54	POLITIA COMUNITARA	RAIFFAISEN BANK	5.532,00	5.532,00	0,00
55	SERVICIUL DE TRANSPORT PUBLIC LOCAL DE CALATORI SI DE ADMINISTRARE PORTUARA	RAIFFAISEN BANK	8.980,00	8.980,00	0,00
56	SERVICIUL DE UTILITATE PUBLICA SEROPLANT	B.C.R.	31.413,00	31.413,00	0,00
57	SERVICIUL DE UTILITATE PUBLICA DE ADMINISTRARE A FONDULUI LOCATIV SI A CIMITIRELOR	B.C.R.	127.502,00	125.535,00	1.967,00
58	SERVICIUL DE UTILITATE PUBLICA DE ADMINISTRARE SI GOSPODARIRE LOCALA	RAIFFAISEN BANK	95.037,00	70.608,00	24.429,00
59	CASA DE CULTURA	BCR	6.074,00	6.074,00	0,00
60	TEATRUL DE PAPUSI	CEC BANK	35.716,00	35.716,00	0,00
61	TEATRUL DRAMATIC MARIA FILOTI	B.C.R.	25.310,00	25.310,00	0,00
62	SERVICIUL PUBLIC DE ASISTENTA MEDICALA SI ADMINISTRARE A CRESELOR	B.C.R.	4.157,00	4.157,00	0,00
63	DIRECTIA DE ASISTENTA SOCIALA	BCR	28.313,00	28.313,00	0,00
64	SPITALUL DE PSIHIATRIE SF.PANTELIMON	BCR	16.719,00	16.719,00	0,00
65	CAMINUL PENTRU PERSOANE VARSTNICE LACU SARAT	RAIFFAISEN BANK	25.891,00	25.891,00	0,00
66	CENTRUL DE ASISTENTA PALEATIVA SF MARIA	CEC BANK	28.167,00	28.167,00	0,00
67	CAMINUL PENTRU PERSOANE VARSTNICE SF. PETRU SI PAVEL	B.R.D	533,00	533,00	
	TOTAL AUTOFINANTATE		439.344,00	412.948,00	26.396,00
	TOTAL GENERAL		2.380.934,00	546.109,00	1.834.825,00

PRIMAR,
Viorel Marian Dragomir



Director Executiv
Gurgu Vasilica

Intocmit
Mădălina Mihaela