


ROMÂNIA
JUDEȚUL BRĂILA
MUNICIPIUL BRĂILA



Nr.12776/29.04.2021

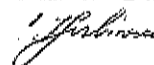
Catre,

ADMINISTRATIA JUDETEANA A FINANTELOR PUBLICE BRAILA
Biroul Sinteza si Asistenta Elaborarii si Executiei Bugetelor Locale

Alaturat va transmitem Situațiile financiare pentru trimestrul I anul 2021 .


PREȘEDINTE
Viorel Marian Dragomir


DIRECTOR EXECUTIV ,
Vasilica Gurgu



LISTA INSTITUȚIILOR SUBORDONATE CU

PRECIZAREA SURSELOR DE FINANȚARE

| NR.CRT | Institutii publice finantate din bugeul local |
|--------|--|
| 1 | Municipiul Braila |
| 2 | Grădinița cu program prelungit nr 1 |
| 3 | Grădinița cu program prelungit nr 2 |
| 4 | Grădinița cu program prelungit nr 6 |
| 5 | Grădinița cu program prelungit nr 7 |
| 6 | Grădinița cu program prelungit nr 8 |
| 7 | Grădinița cu program prelungit nr 11 |
| 8 | Grădinița cu program prelungit nr 36 |
| 9 | Grădinița cu program prelungit nr 37 |
| 10 | Grădinița cu program prelungit nr 39 |
| 11 | Grădinița cu program prelungit nr 47 |
| 12 | Grădinița cu program prelungit nr 48 |
| 13 | Grădinița cu program săptămânal nr 49 |
| 14 | Grădinița cu program prelungit nr 51 |
| 15 | Grădinița cu program prelungit nr 56 |
| 16 | Scoala Gimnazială "Vlaicu Voda" |
| 17 | Scoala Gimnazială "Fanus Neagu" |
| 18 | Scoala Gimnazială "Alexandru Ioan Cuza" |
| 19 | Scoala Gimnazială Nikos Kazantzakis |
| 20 | Scoala Gimnazială "Ion Creanga" |
| 21 | Scoala Gimnazială "Ion Bancila" |
| 22 | Scoala Gimnazială Anton Pann |
| 23 | Scoala Gimnazială "Ion Luca Caragiale" |
| 24 | Scoala Gimnazială "Nedelcu Chercea" |
| 25 | Scoala Gimnazială "Ecaterina Teodoroiu" |
| 26 | Scoala Gimnazială "Mihu Dragomir" |
| 27 | Scoala Gimnazială "Mihail Kogălniceanu" |
| 28 | Scoala Gimnazială "George Cosbuc" |
| 29 | Scoala Gimnazială Alexandr Sergheevici Puskin |
| 30 | Scoala Gimnazială Radu Tudoran |
| 31 | Scoala Gimnazială "Mihai Eminescu" |
| 32 | Scoala Gimnazială "Aurel Vlaicu" |
| 33 | Scoala Gimnazială "Vasile Alecsandri" |
| 34 | Scoala Gimnazială "Mihail Sadoveanu" |
| 35 | Scoala Gimnazială "Mihai Viteazul" |
| 36 | Scoala Gimnazială "Dimitrie Cantemir" |
| 37 | Scoala Gimnazială Sfântul Andrei |
| 38 | Colegiul Național "Nicolae Balcescu" |
| 39 | Colegiul Național "Gheorghe Munteanu Murgoci" |
| 40 | Liceul Teoretic "Panait Cerna" |
| 41 | Liceul de Arte "Hariclea Darclee" |
| 42 | Liceul cu Program Sportiv |
| 43 | Liceul Pedagogic Dumitru Panaitescu Perpessicius |
| 44 | Colegiul Economic "Ion Ghica" |
| 45 | Liceul Teoretic "Mihail Sebastian" |
| 46 | Colegiul Tehnic "Panait Istrati" |
| 47 | Colegiul Tehnic "Edmond Nicolau" |
| 48 | Colegiul Tehnic "Costin D.Nenitescu" |
| 49 | Liceul Tehnologic "Anghel Saligny" |
| 50 | Colegiul Național "Ana Aslan" |
| 51 | Liceul Tehnologic "Gheorghe K. Constantinescu" |
| 52 | Liceul Tehnologic "Grigore Moisil" |
| 53 | Liceul Teoretic "Nicolae Iorga" |
| 54 | Serviciul public de asistență medicală și administrarea creșelor |

| | |
|----|--|
| 55 | Camin Persoane varstnice Lacu Sarat |
| 56 | Camin Persoane varstnice Sf.Petru si Pavel |
| 57 | Complexul rezidential Sf.Maria Braila |
| 58 | Directia de Asistenta Sociala |

| | |
|----|--|
| | Instituti publice finantate din venituri proprii si transferuri din bugetul local |
| 59 | Teatrul dramatic Maria Filotti |
| 60 | Teatrul de pupusi Carabus |
| 61 | Casa de cultura |
| 62 | Serviciul de utilitate publica de administrare si gospodarie locala |
| 63 | Politia Locala Braila |
| 64 | Serviciul de utilitate publica Seroplant |
| 65 | Serviciul de utilitate publica de administrare a fondului locativ si a cimitirilor |
| 66 | Serviciul de transport public local de calatori si de administrare portuara |

| | |
|----|--|
| | Instituti publice finantate din transferuri din bugetul local |
| 67 | Gradinita "Free Children"-invatamant particular finantat din Sume detalcate din taxa pe valoarea adaugata pentru finantarea invatamantului particular sau confesional acreditat- art.9 alin (2),art.104 alin(2) Legea educatiei nationale nr.1/2011 |
| 68 | Scoala Primara " Sfanta Maria"-invatamant particular finantat din Sume detalcate din taxa pe valoarea adaugata pentru finantarea invatamantului particular sau confesional acreditat- art.9 alin (2),art.104 alin(2) Legea educatiei nationale nr.1/2011 |
| 69 | Scoala Gimnaziala " Doctor Luca"-invatamant particular finantat din Sume detalcate din taxa pe valoarea adaugata pentru finantarea invatamantului particular sau confesional acreditat- art.9 alin (2),art.104 alin(2) Legea educatiei nationale nr.1/2011 |
| 70 | R.A.Administratiel Zonci Libere Braila |
| | Instituti publice finantate integral din venituri proprii |
| 71 | Spitalul de Psihiatrie "Sf.Pantelimon" Braila |

PRIMAR
Viorel Marian Dragomir




Director Executiv,
Gurgu Vasilica

Gurgu Vasilica

Intocmit,
Macedon Mihaela

Macedon Mihaela


ROMÂNIA
JUDEȚUL BRĂILA
MUNICIPIUL BRĂILA

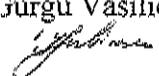


DECLARAȚIE
privind întocmirea situațiilor financiare la 31 MARTIE 2021


În conformitate cu prevederile art.30 și art.10 alin (1) din Legea nr.82/1991 Legea contabilității republicată, se confirma că:

- a) politicile contabile utilizate la întocmirea situațiilor financiare anuale sunt în conformitate cu reglementările contabile aplicabile;
- b) situațiile financiare anuale oferă o imagine fidelă poziției financiare , performanței financiare și a celorlalte informații referitoare la activitatea desfășurată;
- c) persoana juridică își desfășoară activitatea în condiții de continuitate.


PRIMAR,
Viorel Marian Dragomir

DIRECTOR EXECUTIV ,
Gurgu Vasilica


ROMÂNIA
JUDEȚUL BRĂILA
MUNICIPIUL BRĂILA



Raport de analiză pe bază de bilanț
privind situațiile financiare centralizate
la data de 31 MARTIE 2021

În conformitate cu prevederile Legii Contabilității nr. 82/199, republicată, pentru instituțiile publice, documentul oficial de prezentare a situației patrimoniului sunt situațiile financiare întocmite la 31 MARTIE 2021.

Întocmirea situațiilor financiare a fost precedată de verificarea elementelor de activ și de pasiv ale celor 67 instituții, care au fost centralizate conform Ordinului Ministrului Finanțelor Publice nr. 1801/2020 pentru aprobarea componentei, a modelelor și a normelor metodologice de elaborare a rapoartelor privind situațiile financiare, a rapoartelor privind notele la situațiile financiare și alte rapoarte/anexe trimestriale și anuale generate de sistemul național de raportare –Forexebug, și cu aplicarea prevederilor Normelor metodologice privind angajarea lichidarea, ordonanțarea și plata cheltuielilor instituțiilor publice, precum și organizarea, evidența și raportarea angajamentelor bugetare și legale aprobate prin Ordinul Ministrului Finanțelor Publice nr.1792/2002 cu modificările ulterioare .

Situațiile financiare încheiate la 31 MARTIE 2021 cuprind:

1. Bilanț
2. Contul de rezultat patrimonial
3. Situația fluxurilor de trezorerie (cu anexa disponibilităților din Trezoreria Municipiului Brăila)
4. Situația fluxurilor de trezorerie reprezentând disponibilitățile din alte bănci
5. Disponibil din mijloace cu destinație specială
6. Contul de execuție al bugetului local – venituri
7. Contul de execuție al bugetului local – cheltuieli (detalierea cheltuielilor)
8. Contul de execuție al instituțiilor publice finanțate din venituri proprii și subvenții din bugetul local – venituri
9. Contul de execuție al instituțiilor publice finanțate din venituri proprii și

subvenții din bugetul local- cheltuieli

10.Situația plăților și a sumelor declarate pentru cota parte aferentă cheltuielilor finanțate din FEN postaderare

11.Situația activelor și datoriilor instituțiilor publice din administrația locală

12.Situația plăților efectuate din fonduri externe nerambursabile (FEN) postaderare (titlul 56 și titlul 58)

Conform «Contului de rezultat patrimonial», veniturile operaționale evidențiate la data de 31.03.2021 sunt în sumă de 185.079.628 lei, iar cheltuielile operaționale sunt în sumă de 94.742.521 lei, înregistrându-se un rezultat patrimonial al exercițiului (excedent) de 90.337.107 lei, la care se adaugă deficitul dintre veniturile și cheltuielile financiare în suma de 2.894.481 lei, precum și excedentul din rezultatul extraordinar în valoare de 318.420 lei. Excedentul final este în suma de 87.710.992 lei, și este influențat de cheltuielile cu impozitul pe profit în suma de 50.054 lei. În cadrul cheltuielilor financiare la rata de capital și dobânda plătită conform Acordului de Imprumut Subsidiar 282/17.09.2002, se adaugă și cheltuieli în valoare de 46 lei reprezentând diferențe de curs valutar aferente contului deschis de S.U.P.A.G.L. BRAILA destinat încasării în valutar a sumelor aferente adopțiilor de câini la distanță.

Execuția bugetului consolidat de venituri și cheltuieli la data de 31.03.2021 se prezintă astfel :

| BUGET | COD | Încasări realizate | Plăți efectuate | EXCEDENT/def. |
|-------------------------------------|-----|--------------------|-----------------|---------------|
| BUGET LOCAL | 02 | 116.312.531 | 69.911.701 | 46.400.830 |
| Buget venituri proprii și subvenții | 10 | 36.481.245 | 30.839.525 | 5.641.720 |

Activele fixe necorporale au prezentat la începutul perioadei de raportare un sold de 4.680.297 lei, iar la sfârșitul perioadei un sold de 4.547.716 lei. Diferența este rezultată din înregistrarea amortizării activelor necorporale aferentă perioadei de raportare.

Activele fixe corporale : instalații tehnice, mijloace de transport, animale, plantații, mobilier, aparatura birotică și alte active corporale prezintă un sold la începutul anului de 285.519.261 lei, iar la sfârșitul anului un sold de 285.001.286 lei. Diferența se datorează înregistrării amortizării activelor fixe corporale atât în cadrul Primăriei Municipiului Braila cât și la instituțiile subordonate.

Terenuri și clădiri prezintă un sold de 2.736.639.435 lei la începutul anului și cunoaște o creștere până la nivelul sumei de 2.739.294.766 lei, datorată înregistrării în contul 231 « Active fixe corporale în curs de execuție » a plăților efectuate pentru investițiile executate la Primăria Municipiului Braila.

Active financiare necurente prezintă un sold de 92.315.008 lei format din : -acțiuni necotate (92.313.724 lei) la S.C.BRAICAR S.A.(64.221 090 lei-HCLM 535/2018) , S.C .ECO S.A. (10.072.143 lei), S.C. CET S.A.(3.788.790 lei), C.U.P. DUNAREA(3.072.000 lei), S.C. Administrația Piețelor și Târgurilor Brăila (11.159.700 lei) și garanții depuse la furnizori de utilități și alte creanțe în sumă de 1.284 lei.

Creanțe comerciale necurente (randul 01010) prezintă un sold de 351.282 lei, reprezentând creanțe din litigii înregistrate de către Serviciul de Transport Public Local de Călători și Administrare Portuară, Poliția Comunitară și alte creanțe comerciale.

Stocurile(randul 01019) de materiale prezintă la începutul anului un sold de 49.573.131 lei, iar la sfârșitul perioadei un sold de 49.435.766 lei reprezentand situația bunurilor materiale achiziționate conform contractelor de achiziții.

Creanțele comerciale și avansurile (rândul 01022) totalizează valoarea de 4.453.512 lei și reprezintă c/val. facturi emise pentru prestări de activități pe domeniul public, taxă ocupare domeniul public (garaje), debitori abonamente parcare și alți debitori , facturi emise și neîncasate de către Serviciul de Utilitate Publică Seroplant, drepturi constatate de incasat de institutiile de invatamant . Pozitia bilantiera este influentata de inregistrarea de catre S.U.P.A.G.L. BRAILA a ajustarilor pentru deprecierea creantelor in suma de 4.553.354 lei.

Soldul **disponibilului la trezorerie, bănci și alte valori** este detaliat în anexele la situațiile financiare și reprezintă disponibilul aflat la trezorerie în sumă de 81.246.447 lei și disponibilul aflat la bănci comerciale în sumă de 3.938.448 lei .Soldul contului 531 « Casa » in suma de 423.120 lei este format din 415.883 lei reprezentand venituri ale bugetului local aflate in caserie, 6.859 lei venituri ale intitutiilor subordonate aflate in caserie, 170 lei aflatii in caseria D.A.S Braila reprezentand sume ridicate pentru decontarea transportului donatorilor de sange, 208 lei in caseria Primariei Municipiului Braila , din care 93 lei garantii de buna executie incasate in numerar si 115 lei sume O.A.R. incasate in numerar.

Contul « 471 » **Cheltuieli în avans** are un sold de 1.424.405 lei și reprezintă cheltuieli cu abonamente casuta postală și asigurări obligatorii auto la Direcția de Asistență Socială și cheltuieli cu achiziționarea monitorului oficial înregistrate de Serviciul de Asistență Medicală și Administrarea Creșelor, precum și cheltuieli înregistrate în avans aferente încasărilor din taxa de parcare aferenta anilor urmatori si incasata in suma de 1.385.318 lei inregistrata la S.U.P.A.G.L. BRAILA.

La **rândul 01074** venituri în avans sunt evidențiate c/val. biletelor de spectacol vândute de către instituțiile publice de spectacol –Teatrul de Papusi,Teatrul Maria Filotti și venituri înregistrate în avans la S.U.P.A.G.L. BRAILA reprezentant incasari taxa parcare in avans.

Provizioanele (randul 01055) în sumă de 105.104 prezintă același sold față de începutul anului. Direcției de Asistență Socială înregistrează provizioane în suma de 12.551 lei conform OUG 90/2017. Tot la acest indicator suma este influențată de înregistrările de la Poliția Comunitară cu suma de 92.553 lei

Randul 01052 sunt cuprinse sume aferente garanțiilor materiale, garanții bună execuție .

Datoriile comerciale (randul 01061) din bilanț în sumă de 5.985.746 lei reprezintă datoriile către furnizori cum ar fi: 535.923 lei la instituțiile de învățământ reprezentând furnizori de utilități, 2.812.615 lei la Primăria Municipiului Braila reprezentând datoriile către S.C. Braicar S.A. și alți furnizori, Serviciul de Utilitate Publică de Administrare și Gospodărire Locală înregistrează datoriile în suma de 1.088.227 la diverși furnizori precum și către S.C. R.E.R., S. C. Braicata , S.C. ECO-sevicii de salubritate, 630.527 lei la Spitalul Sf.Pantelimon , obligații de plată pentru alimente, și medicamente.

Salariile angajaților (randul 01072) în sumă de 7.676.694 lei înregistrează o creștere datorată majorării salariului minim pe economie în anul 2021 .

Alte drepturi cuvenite altor categorii de persoane (randul 01073) reprezintă ajutoare sociale neridicate raportate de Direcția de Asistență Socială Braila precum și drepturi din hotărâri judecătorești neridicate la nivelul instituțiilor de învățământ.

La anexa învățământ particular au fost incluse sume de la buget Grădinița cu program normal FREE CHIDDREN, Școala primară Sfânta Maria și Școala primară Doctor Luca.

Unitățile de învățământ gestionează proiecte ERASMUS. Incasările și plățile aferente acestor operațiuni sunt reflectate în formularul « Disponibil din mijloace cu destinație specială » .

Elementele prezentate în situațiile financiare s-au evaluat în conformitate cu principiile contabile generale conform contabilității de angajamente. Precizăm că instituțiile subordonate au întocmit și anexat declarațiile la situațiile financiare proprii în conformitate cu prevederile art.30 din Legea nr.82/1991, republicată.

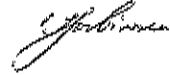
În baza principiului continuității activității și a principiului permanenței metodei precum și cel al prudenței și contabilității pe baza de angajament toate operațiunile economice și financiare se înregistrează pe baza documentelor justificative, forma de înregistrare a operațiunilor este maestru-șah, iar principalele registre sunt : Registrul-jurnal, Registrul –inventar, Cartea-Mare și Balanța de verificare.

Activele fixe corporale și necorporale se prezintă în bilanț la valoarea de intrare, amortizarea s-a calculat folosind metoda amortizării liniare, stocurile s-au înregistrat în contabilitate la costul de achiziție, iar creanțele și datoriile instituției s-au înregistrat la valoarea nominală. Politicile contabile au fost elaborate și respectate astfel încât s-a asigurat furnizarea prin situațiile financiare

a informațiilor relevante pentru nevoile utilizatorilor în luarea deciziilor economice aferente activității entității.

PRIMAR
Viorel Marian Dragomir

DIRECTOR EXECUTIV,
Gurgu Vasilica



Întocmit,
Macedon Mihaela



BILANT
31.03.2021

pag: 1 - lei -

| COD | DENUMIRE INDICATORI | SOLD LA INCEPUTUL PERIOADEI | SOLD LA SFARSITUL PERIOADEI |
|-------|--|-----------------------------|-----------------------------|
| 01003 | 1.Active fixe necorporale (ct.2030000+2050000+2060000+2080100+2080200+2330000-2800300-2800500-2800801-2800809-2900400-2900500-2900801-2900809-2930100*) | 4.680.297 | 4.547.716 |
| 01004 | 2.Instalatii tehnice, mijloace de transport, animale, plantatii, mobilier, aparatura birotica si alte active corporale (ct.2130100+2130200+2130300+2130400+2140000+2310000-2810301-2810302-2810303-2810304-2810400-2910301-2910302-2910303-2910304-2910400-2930200*) | 285.519.261 | 285.001.286 |
| 01005 | 3.Terenuri si cladiri (ct.2110100+2110200+2120101+2120102+2120201+2120301+2120401+2120501+2120601+2120901+2310000-2810100-2810201-2810202-2810203-2810204-2810205-2810206-2810207-2810208-2910100-2910201-2910202-2910203-2910204-2910205-2910206-2910207-2910208-2930200) | 2.736.639.435 | 2.739.294.766 |
| 01007 | 5.Active financiare necurente (investitii pe termen lung) peste un an (ct.2600100+2600200+2600300+2650000+2670201+2670202+2670203+2670204+2670205+2670208-2960101-2960102-2960103-2960200), din care: | 92.315.008 | 92.315.008 |
| 01008 | Titluri de participare (ct.2600100+2600200+2600300-2960101-2960102-2960103) | 92.313.724 | 92.313.724 |
| 01009 | 6.Creante necurente - sume ce urmeaza a fi incasate dupa o perioada mai mare de un an (ct.4110201+4110208+4130200+4280202+4610201+4610209-4910200-4960200) din care: | 3.097.698 | 3.025.438 |
| 01010 | Creante comerciale necurente - sume ce urmeaza a fi incasate dupa o perioada mai mare de un an (ct.4110201+4110208+4130200+4610201-4910200-4960200) | 351.282 | 351.282 |
| 01015 | 7.TOTAL ACTIVE NECURENTE (rd.03+04+05+06+07+09) | 3.122.251.699 | 3.124.184.214 |
| 01019 | 1.Stocuri (ct.3010000+3020100+3020200+3020300+3020400+3020500+3020600+3020700+3020800+3020900+3030100+3030200+3040100+3040200+3050100+3050200+3070000+3090000+3310000+3320000+3410000+3450000+3460000+3470000+3490000+3510100+3510200+3540100+3540500+3540600+3560000+3570000+3580000+3590000+3610000+3710000+3810000+/-3480000+/-3780000-3910000-3920100-3920200-3920300-3930000-3940100-3940500-3940600-3950100-3950200-3950300-3950400-3950600-3950700-3950800-3960000-3970100-3970200-3970300-3980000-4420803) | 49.673.131 | 49.435.766 |
| 01021 | Creante din operatiuni comerciale, avansuri si alte decontari (ct.2320000+2340000+4090101+4090102+4110101+4110108+4130100+4180000+4250000+4280102+4610101+4610109+4730109**+4810101+4810102+4810103+4810900+4830000+4840000+4890101+4890301-4910100-4960100+5120800) din care: | 33.841.988 | 33.000.595 |
| 01022 | Creante comerciale si avansuri (ct.2320000+2340000+4090101+4090102+4110101+4110108+4130100+4180000+4610101-4910100-4960100),din care: | 4.766.836 | 4.453.512 |
| 01023 | Creante bugetare (ct.4310100**+4310200**+4310300**+4310400**+4310500**+4310600**+4310700**+4370100**+4370200**+4370300**+4420400+4420802+4440000**+4460100**+4460200**+4480200+4610102+4610104+4630000+4640000+4650100+4650200+4660401+4660402+4660500+4660900+4810101**+4810102**+) | | |

| COD | DENUMIRE INDICATORI | SOLD LA INCEPUTUL PERIOADEI | SOLD LA SFARSITUL PERIOADEI |
|--------|---|-----------------------------------|-----------------------------------|
| 01024 | 4810103***+4810900**-4970000), din care: Creantele bugetului general consolidat (ct.4630000+4640000+4650100+4650200+4660401+4660402+4660500+4660900-4970000) | 152.921.843 | 187.253.522 |
| 01025 | Creante din operatiuni cu fonduri externe nerambursabile si fonduri de la buget (ct.4500100+4500300+4500501+4500502+4500503+4500504+4500505+4500700+4510100+4510300+4510500+4530100+4540100+4540301+4540302+4540501+4540502+4540503+4540504+4550100+4550301+4550302+4550303+4560100+4560303+4560309+4570100+4570201+4570202+4570203+4570205+4570206+4570209+4570301+4570302+4570309+4580100+4580301+4580302+4610103+4730103**+4740000+4760000), din care: | 151.507.268 | 186.035.894 |
| 01027 | Imprumuturi pe termen scurt acordate (ct.2670101+2670102+2670103+2670104+2670105+2670108+2670601+2670602+2670603+2670604+2670605+2670609+4680101+4680102+4680103+4680104+4680105+4680106+4680107+4680108+4680109+4690103+4690105+4690106+4690108+4690109) | 10.678 | 1.951.817 |
| 01030 | Total creante curente (rd.21+23+25+27) | 186.774.509 | 6.767.441 |
| 01033 | Conturi la trezorerie, casa in lei. (ct.5100000+5120101+5120501+5130101+5130301+5130302+5140101+5140301+5140302+5150101+5150103+5150301+5150500+5150600+5160101+5160301+5160302+5170101+5170301+5170302+5200100+5210100+5210300+5230000+5250101+5250102+5250301+5250302+5250400+5260000+5270000+5280000+5290101+5290201+5290301+5290400+5290901+5310101+5410101+5500101+5520000+5550101+5550400+5570101+5580101+5580201+5590101+5600101+5600300+5600401+5610101+5610300+5620101+5620300+5620401+5710100+5710300+5710400+5740101+5740102+5740301+5740302+5740400+5750100+5750300+5750400-7700000) | 35.289.215 | 81.246.447 |
| 010331 | Dobanda de incasat,alte valori,avansuri de trezorerie (ct.5180701+5320100+5320200+5320300+5320400+5320500+5320600+5320800+5420100) | 441.184 | 323.239 |
| 01035 | Conturi la institutii de credit, BNR, casa in valuta (ct.5110101+5110102+5120102+5120402+5120502+5130102+5130202+5140102+5140202+5150102+5150202+5150302+5160102+5160202+5170102+5170202+5290102+5290202+5290302+5290902+5310402+5410102+5410202+5500102+5550102+5550202+5570202+5580102+5580202+5580302+5580303+5590102+5590202+5600102+5600103+5600402+5610102+5610103+5620102+5620103+5620402) | 2.067.649 | 3.938.448 |
| 01040 | Total disponibilitati si alte valori (rd.33+33.1+35+35.1) | 37.798.048 | 85.508.134 |
| 01042 | 6.Cheptuilei in avans (ct.4710000) | 832.818 | 1.424.405 |
| 01045 | 7.TOTAL ACTIVE CURENTE (rd.19+30+31+40+41+41.1+42) | 275.078.506 | 365.341.680 |
| 01046 | 8.TOTAL ACTIVE (rd.15+45) | 3.397.330.205 | 3.489.525.894 |
| 01052 | 1.Sume necurente - sume ce urmeaza a fi platite dupa o perioada mai mare de un an (ct.2690200+4010200+4030200+4040200+4050200+4280201+4620201+4620209+5090000), din care: | 4.873.517 | 4.905.383 |
| 01053 | Datorii comerciale (ct.4010200+4030200+4040200+4050200+) | | |

| COD | DENUMIRE INDICATORI | SOLD LA INCEPUTUL PERIOADEI | SOLD LA SFARSITUL PERIOADEI |
|--------|---|-----------------------------------|-----------------------------------|
| | 4620201) | 4.649.835 | 4.676.779 |
| 01055 | 3.Provizioane (ct.1510201+1510202+1510203+1510204+1510208) | 105.104 | 105.104 |
| 01058 | TOTAL DATORII NECURENTE (rd.52+54+55) | 4.978.621 | 5.010.487 |
| 01060 | 1.Datorii comerciale, avansuri si alte decontari (ct.2690100+4010100+4030100+4040100+4050100+4080000+4190000+4620101+4620109+4730109+4810101+4810102+4810103+4810900+4830000+4840000+4890201+5090000+5120800), din care: | 17.491.704 | 15.877.476 |
| 01061 | Datorii comerciale si avansuri (ct.4010100+4030100+4040100+4050100+4080000+4190000+4620101), din care: | 9.127.825 | 5.985.746 |
| 010611 | Avansuri primite (ct.4190000) | | 600 |
| 01062 | 2.Datorii catre bugete (ct.4310100+4310200+4310300+4310400+4310500+4310600+4310700+4370100+4370200+4370300+4400000+4410000+4420300+4420801+4440000+4460100+4460200+4480100+4550501+4550502+4550503+4620109+4670100+4670200+4670300+4670400+4670500+4670900+4730109+4810900),din care: | 25.993.786 | 26.042.754 |
| 010631 | Contributii sociale (ct.4310100+4310200+4310300+4310400+4310500+4310600+4310700+4370100+4370200+4370300) | 4.318.350 | 4.342.854 |
| 01070 | 4.Imprumuturi pe termen scurt-sume ce urmeaza a fi platite intr-o perioada de pana la un an (ct.5180601+5180603+5180604+5180605+5180606+5180608+5180609+5180800+5190101+5190102+5190103+5190104+5190105+5190106+5190107+5190108+5190109+5190110+5190180+5190190) | | 6.767.441 |
| 01072 | 6.Salariile angajatilor (ct.4210000+4230000+4260000+4270100+4270300+4280101) | 7.567.268 | 7.687.694 |
| 01073 | 7.Alte drepturi cuvenite altor categorii de persoane (pensii, indemnizatii de somaj, burse) (ct.4220100+4220200+4240000+4260000+4270200+4270300+4290000+4380000), din care: | 55.377 | 61.942 |
| 01074 | 8.Venituri in avans (ct.4720000) | 857.580 | 1.476.715 |
| 01078 | 10.TOTAL DATORII CURENTE (rd.60+62+65+70+71+72+73+74+75) | 51.965.715 | 57.914.022 |
| 01079 | 11.TOTAL DATORII (rd.58+78) | 56.944.336 | 62.924.509 |
| 01080 | 12.ACTIVE NETE = TOTAL ACTIVE - TOTAL DATORII = CAPITALURI PROPRII (rd.80=rd.46-79=rd.90) | 3.340.385.869 | 3.426.601.385 |
| 01084 | 1.Rezerve, fonduri (ct.1000000+1000101+1000201+1000202+1000301+1000401+1000402+1010000+1020101+1020102+1020103+1030000+1040101+1040102+1040103+1050100+1050200+1050300+1050400+1050500+/-1060000+1060000+1320000+1330000) | 2.883.846.948 | 2.884.490.298 |
| 01085 | 2.Rezultatul reportat (ct.1170000-sold creditor) | 438.657.335 | 454.400.095 |
| 01087 | 4.Rezultatul patrimonial al exercitiului (ct.1210000-sold creditor) | 17.881.586 | 87.710.992 |
| 01090 | 6.TOTAL CAPITALURI PROPRII (rd.84+85-86+87-88) | 3.340.385.869 | 3.426.601.385 |

Conducatorul institutiei

VIOREL MARIAN BRAGOMIR

Conducatorul compartimentului
financiar- contabil

VASILICA GURGU

CONTUL DE REZULTAT PATRIMONIAL

31.03.2021

pag: 1 - lei -

| COD | DENUMIRE INDICATORI | An precedent | An curent |
|--------|---|--------------|-------------|
| 02002 | 1.Venituri din impozite, taxe, contributiile de asigurari si alte venituri ale bugetelor (ct.7300100+7300201+7300202+7300203+7310100+7310200+7320100+ 7330000+7340000+7350100+7350200+7350300+7350400+7350500+ 7350601+7350602+7360100+7390000+7450100+ 7450200+7450300+7450400+ 7450500+7450700+7450900+7460100+7460200+7460300+7460900) | 108.578.372 | 118.266.103 |
| 02003 | 2.Venituri din activitati economice (ct.7210000+7220000+7510100+7510200+/-7090000) | 16.081.792 | 14.616.703 |
| 02004 | 3.Finantari, subventii, transferuri, alocatii bugetare cu destinatie speciala (ct.7510500+7710000+7720100+7720200+7740100+7740200+7750000+ 7760000+7780000+7790101+7790109) | 22.590.677 | 23.440.787 |
| 02005 | 4.Alte venituri operationale (ct.7140000+7180000+7500000+7500100+7500200 +7510300+7510400+7810200+7810300+7810401+7810402+7770000) | 32.043.613 | 28.756.035 |
| 02006 | TOTAL VENITURI OPERATIONALE (rd.02+03+04+05) | 179.294.454 | 185.079.628 |
| 02008 | 1.Salarii si contributiile sociale aferente angajatilor (ct.6410000+6420000+6450100+ 6450200+6450300+6450400+6450500+6450600+6450700+6450800+6460000+ 6470000) | 36.717.007 | 36.776.221 |
| 02009 | 2.Subventii si transferuri (ct.6700000+6710000+6720000+6730000+6740000+ 6750000+6760000+6770000+6780000+6790000) | 34.389.636 | 34.212.292 |
| 02010 | 3.Stocuri, consumabile, lucrari si servicii executate de terti (ct.6010000+6020100+ 6020200+6020300+6020400+6020500+6020600+6020700+6020800+6020900+ 6030000+6060000+6070000+6080000+6090000+6100000+6110000+6120000+ 6130000+6140000+6220000+6230000+6240100+6240200+6260000+6270000+ 6280000+6290100) | 24.471.334 | 18.847.822 |
| 02011 | 4.Cheltuieli de capital, amortizari si provizioane (ct.6810100+ 6810200+6810300+6810401+6810402+6820101+6820109+ 6820200+6890100+6890200) | 1.322.703 | 1.353.154 |
| 02012 | 5. Alte cheltuieli operationale (ct.6350100+6540000+6580101+6580109) | 4.025.619 | 3.553.032 |
| 02013 | TOTAL CHELTUIELI OPERATIONALE (rd.08+09+10+11+12) | 100.926.299 | 94.742.521 |
| 02015 | - EXCEDENT (rd.06-rd.13) | 78.368.155 | 90.337.107 |
| 02017 | IV.VENITURI FINANCIARE (ct.7630000+7640000+7650100+7650200+7660000+ 7670000+7680000+7690000+7860300+7860400) | 232 | 312 |
| 02018 | V. CHELTUIELI FINANCIARE (ct.6630000+6640000+6650100+6650200+6660000+ 6670000+6680000+6690000+6860300+6860400+6860800) | 2.948.726 | 2.894.793 |
| 02021 | - DEFICIT (rd.18-rd.17) | 2.948.494 | 2.894.481 |
| 02023 | - EXCEDENT (rd.15+20-16-21) | 75.419.661 | 87.442.626 |
| 02025 | VIII. VENITURI EXTRAORDINARE (ct.7910000) | 504.740 | 334.069 |
| 02026 | IX. CHELTUIELI EXTRAORDINARE (ct.6900000+6910000) | 35.196 | 15.649 |
| 02028 | - EXCEDENT (rd.25-rd.26) | 469.544 | 318.420 |
| 020292 | - EXCEDENT (rd.23+28-24-29) | 75.889.205 | 87.761.046 |
| 020294 | Cheltuieli cu impozitul pe profit (din ct.6350200) | 22.202 | 50.054 |
| 02031 | - EXCEDENT (rd.29.2-29.4) | 75.867.003 | 87.710.992 |

Conducatorul institutiei

VIOREL MARIAN DRAGOMIR

Conducatorul compartimentului
financiar- contabil

VASILICA GURGU

SITUATIA FLUXURILOR DE TREZORERIE

31.03.2021

pag: 1 - lei -

| COD | DENUMIRE INDICATORI | Total | Casa ct. 5310101 | Buget de stat ct. 6200100/7700000 | Buget local ct. 5210100/7700000 | Buget asigurari sociale de stat ct. 5250101+5250102/7700000 | Buget asigurari pentru somaj ct. 5740101+5740102/7700000 | Buget Fond national unic de asigurari sociale de sanatate ct. 5710100/7700000 | Buget Fond pentru mediu ct. 5750100/7700000 | Buget trezoreria statului ct. 5240100/7700000 | Buget instituti publice finantate integral din venituri proprii ct. 5600101/7700000 | Buget instituti publice finantate din venituri proprii si subventii ct. 5610101/7700000 | Buget activitati finantate din venituri proprii si buget activitati de privatizare ct. 5620101/7700000 | Buget imprumuturi (interne si externe ct. 5130101+5140101+5160101+5170101/7700000) | Buget fonduri externe nerambursabile (sursa D) ct. 5150103/7700000 | Alte disponibilitati (ct.5XX) | |
|--------|--|-------------|------------------|-----------------------------------|---------------------------------|---|--|---|---|---|---|---|--|--|--|-------------------------------|------------|
| 03002 | 1. Incasari | 195.181.603 | 31.772.256 | | 153.441.782 | | | | | | | | | | | | |
| 03003 | 2. Plati | 139.686.050 | 31.154.888 | | 69.045.999 | | | | | | 9.186.195 | 19.733.104 | 788.954 | | | | 28.254.707 |
| 03004 | 3. Numerar net din activitatea operationala (rd.02+rd.03) | 55.495.553 | 423.120 | | 55.402.163 | | | | | | 9.179.271 | 20.733.798 | 325.075 | | | | 12.570.577 |
| 03006 | 1. Incasari | 451.802 | | | 451.802 | | | | | | 6.924 | -1.020.694 | -29.019 | | | | 683.425 |
| 03007 | 2. Plati | 7.005.636 | | | 6.974.953 | | | | | | 129.635 | | | | | | |
| 03008 | 3. Numerar net din activitatea de investitii (rd.05+07) | -6.543.379 | | | -6.503.066 | | | | | | | | | | | | |
| 03010 | 1. Incasari | 6.152.441 | | | | | | | | | -120.481 | | | | | | |
| 03011 | 2. Plati | 2.894.747 | | | 2.894.747 | | | | | | 3.500.000 | 2.926.001 | 342.801 | | | | |
| 03012 | 3. Numerar net din activitatea de finantare (rd.10+rd.11) | 3.672.694 | | | -2.894.747 | | | | | | | | | | | | |
| 03013 | IV.CRESTEREA (DESCRESTEREA) NETA DE NUMERAR SI ECHIVALENT DE NUMERAR (rd.04+rd.08+rd.12) | 53.724.671 | 423.120 | | 45.986.941 | | | | | | 3.500.000 | 2.926.637 | 742.834 | | | | |
| 03014 | V. NUMERAR SI ECHIVALENT DE NUMERAR LA INCEPUTUL ANULUI | 35.289.215 | | | 19.134.957 | | | | | | 3.385.440 | 1.921.943 | 302.783 | | | | 683.425 |
| 030142 | -sume utilizate/transferate din exercitiul anului precedent | 6.787.441 | | | | | | | | | 3.693.473 | 4.287.963 | 508.814 | | | | 1.609.000 |
| 03015 | VI.NUMERAR SI ECHIVALENT DE NUMERAR LA SFARSITUL PERIOADEI (rd.13+rd.14.1+rd.14.2+rd.14.3) | 91.236.447 | 423.120 | | 65.739.834 | | | | | | 3.500.000 | 2.926.637 | 342.801 | | | | 2.352.090 |

Conducatorul institutiei

VIOREL MARIAN DRAGOMIR

Conducatorul compartimentului
financiar-contabil

VASILICA GURGU

Viza Trezoreriei


NR. 8
29.04.2021
SERV. VERIF. SI DECONTAREA
CHEERMIELOR PUBLICE

SITUATIA FLUXURILOR DE TREZORERIE

31.03.2021

pag.: 1 - lei -

| COD | DENUMIRE INDICATORI | Total | Casa in valuta | Alte disponibilitati |
|-------|--|------------|----------------|----------------------|
| 04002 | 1. Incasari | 10.713.536 | | 10.713.536 |
| 04003 | 2. Plati | 8.842.737 | | 8.842.737 |
| 04004 | 3. Numerar net din activitatea operationala (rd.02-rd.03) | 1.870.799 | | 1.870.799 |
| 04013 | IV CRESTEREA (DESCRESTEREA) NETA DE NUMERAR SI ECHIVALENT DE NUMERAR (rd.04+rd.08+rd.12) | 1.870.799 | | 1.870.799 |
| 04014 | V NUMERAR SI ECHIVALENT DE NUMERAR LA INCEPUTUL PERIOADEI | 2.067.649 | | 2.067.649 |
| 04017 | VI NUMERAR SI ECHIVALENT DE NUMERAR LA FINELE PERIOADEI (rd.13+14+15-16) | 3.938.448 | | 3.938.448 |



 Conducatorul institutiei
 VIOREL MARIAN DRAGOMIR

Conducatorul compartimentului
 financiar- contabil

VASILICA GURGU

Vasilica Gurgu

DISPONIBIL DIN MIJLOACE CU DESTINATIE SPECIALA

31.03.2021

- lei -

| DENUMRE INDICATORI | COD | DISPONIBIL LA INCEPUTUL ANULUI | INCASARI | PLATI | DISPONIBIL LA SFARSITUL PERIOADEI |
|--|-------|--------------------------------------|----------|--------|---|
| TOTAL (rd.02 la 15) | 05001 | 2.104.474 | 264.160 | 87.746 | 2.280.888 |
| - Sume primite ca donatii si sponsorizari (ct.5500101,ct.5500102/analitice distincte) | 05002 | 37.818 | | | 37.818 |
| - Garantii materiale retinute gestionarilor conform Legii nr.22/1969 (ct.5500101,ct.5500102/analitice distincte) | 05003 | 513.497 | 19.462 | 882 | 532.077 |
| - Alte disponibilitati cu destinatie speciala (ct.5500101,ct.5500102/analitice distincte) | 05011 | 1.553.159 | 244.698 | 86.864 | 1.710.993 |

Conducătorul institutiei,



VIOREL MARIAN DRAGOMIR
Conducătorul compartimentului
financiar-contabil


VASILICA GURGU

**Situatia activelor si datoriilor institutiilor publice
din administratia locala
31.03.2021**

pag.: 1 - lei -

| COD | DENUMIRE INDICATORI | Sold la inceputul anului | Sold la sfarsitul perioadei |
|--------|--|--------------------------|-----------------------------|
| 18004 | Numerar in lei in casieria institutiilor publice locale si ale institutiilor publice de subordonare locala,(ct.5310101) | | 423.120 |
| 18005 | Disponibilitati in lei ale institutiilor publice locale si ale institutiilor publice de subordonare locala, la trezorerii (ct.5100000+5120101+5120501+5150101+5150103+5150500+5150600+5160101+5160301+5160302+5170101+5170301+5170302+5210100+5210300+5280000+5290201+5290301+5290400+5290901+5410101+5500101+ 5520000+5550101+5570101+5580101+5580201+5600101+5600300+5610101+5610300+5620101+5620300-7700000), din care: | 35.289.215 | 80.823.327 |
| 18008 | Total (in baze cash) (rd.04+05) | 35.289.215 | 81.246.447 |
| 18010 | Total (in baze accrual)(rd.08+09) | 35.289.215 | 81.246.447 |
| 18023 | Alte valori (ct.5320100+5320200+5320300+5320400+5320500+5320600+5320800) | 441.184 | 323.239 |
| 18032 | Disponibilitati ale institutiilor publice locale si ale institutiilor de subordonare locala la institutiile de credit rezidente (ct.5110101+5110102+5120102+5120402+5120502+5150102+5150202+5160102+5160202+5170102+5170202+5290202+5290302+5290902+5500102+5550102+5550202+5570202+5580102+5580302+5600102+5600103+5610102+5610103+5620102+5620103), din care: | 2.067.649 | 3.938.448 |
| 18036 | Total (in baze cash) (rd.32+35) | 2.067.649 | 3.938.448 |
| 18038 | Total (in baze accrual) (rd.36+37) | 2.067.649 | 3.938.448 |
| 18051 | Disponibilitati ale institutiilor publice aflate la alti rezidenti (terti) (ct.4610109+4610209+2670108+2670208) | 286 | 286 |
| 18052 | Total (in baze cash) (rd.51) | 286 | 286 |
| 18131 | Actiuni necotate detinute de autoritatile locale la societati nefinanciare (ct.2600200-2960102)(S11) | 92.313.724 | 92.313.724 |
| 18134 | Total (la valoarea contabila neta (la valoarea de intrare mai putin ajustarile cumulate pentru pierderea de valoare) (rd.131+132+133) | 92.313.724 | 92.313.724 |
| 18157 | Creante comerciale necurente legale de livrari de bunuri si servicii de catre autoritatile locale sau de institutii subordonate acestora (ct.4110201+4110208+4130200+4610201-4910200-4960200) Total (rd.158+159+160+164) din care: | 351.282 | 351.282 |
| 18158 | -de la populatie(gospodariile populatiei)(S14) | 140.981 | 351.282 |
| 18159 | -de la societati nefinanciare (S11), | 210.301 | |
| 18165 | Creante comerciale curente legate de livrari de bunuri si servicii de catre autoritatile locale sau de institutii subordonate acestora(ct.2320000+2340000+4090101+4090102+4110101+4110108+4130100+4180000+4610101-4910100-4960100) Total(rd.166+167+168+172)din care de la: | 4.766.836 | 4.453.512 |
| 18166 | -de la gospodariile populatie (S14) | 3.904.484 | 4.389.459 |
| 18167 | -de la societati nefinanciare (S11) | 184.559 | 64.053 |
| 18168 | -de la institutiile publice, din care: (rd.169+170+171) | 677.793 | |
| 18171 | -Fonduri de securitate sociala(S1314) | 677.793 | |
| 181711 | -din care: creantele unitatilor sanitare cu paturi fata de Casele de Sanatate | 677.793 | |
| 18176 | 1.Creante ale bugetului local (ct.4640000-4970000). Total (rd.177+178+179+183), din care: | 151.507.268 | 186.035.894 |
| 18177 | -de la gospodariile populatie (S14) | 83.280.739 | 102.234.921 |
| 18178 | -de la societati nefinanciare (S11) | 68.226.529 | 83.800.973 |
| 18185 | Total creante (rd.176+184) | 151.507.268 | 186.035.894 |
| 18191 | Sume de primit de la Autoritatea de Certificare / Autoritatile de Management / Agentiile de Plati - FONDURI EXTERNE NERAMBURSABILE POSTADERARE (ct.4580301) | | 1.710.966 |

| COD | DENUMIRE INDICATORI | Sold la inceputul anului | Sold la sfarsitul perioadei |
|--------|--|--------------------------|-----------------------------|
| 18192 | Sume de primit de la Autoritatea de Certificare / Autoritatile de Management / Agentiile de Plati - FONDURI DE LA BUGET (ct.4580302) | | 230.173 |
| 18203 | I. Sume datorate tertilor reprezentand garantii si cautiuni aflate in conturile institutiilor publice (ct.4280101+4280201+4620101+4620109). Total (rd.204+205+206), din care: | 1.932.891 | 2.053.871 |
| 18204 | - salariatilor (gospodariile populatiei)(S143) | 521.034 | 539.256 |
| 18205 | - societati nefinanciare (S11) | 1.411.857 | 1.514.615 |
| 182671 | Sume primite din excedentul anului precedent pentru acoperirea golurilor temporare de casa si pentru finantarea cheltuielilor sectiunii de dezvoltare (ct.5190107+5190190) | | 6.767.441 |
| 18268 | Total(in baze cash)(rd.262+266+267+267.1) | | 6.767.441 |
| 18275 | Total (in baze accrual) (cash+dobanzi) (rd.268+274) | | 6.767.441 |
| 18312 | Datorii comerciale necurente legale de livrari de bunuri si servicii (ct.4010200+4030200+4040200+4050200+4620201). Total (rd.313+314+318+319), din care catre: | 4.649.835 | 4.676.779 |
| 18313 | - Societati nefinanciare(S11) | 4.649.835 | 4.676.779 |
| 18320 | Datorii comerciale curente legate de livrari de bunuri si servicii (ct.4010100+4030100+4040100+4050100+4080000+4190000+4620101). Total (rd.321+322+326+327) din care catre: | 9.127.825 | 5.985.746 |
| 18321 | -Societati nefinanciare (S11) | 9.127.825 | 5.985.746 |
| 18331 | Datoriile institutiilor publice din administratia locala catre bugete (ct.4310100+4310200+4310300+4310400+4310500+4310600+4310700+4370100+4370200+4370300+4420300+4420801+4440000+4460100+4460200+4480100) | 24.774.388 | 24.732.640 |
| 18332 | Salariile angajatilor (ct.4210000+4230000+4260000+4270100+4270300+4280101) | 7.567.268 | 7.687.694 |
| 18333 | Alte drepturi cuvenite altor categorii de persoane (ct.4260000+4270200+4270300+4290000+4380000) | 55.377 | 61.942 |
| 18335 | Total (rd.331+332+333+334) | 32.397.033 | 32.482.276 |
| 183421 | Provizioane necurente (ct.1510201+1510202+1510203+1510204+1510208), din care: | 105.104 | 105.104 |
| 183423 | Provizioane necurente reprezentand drepturi de natura salariala stabilite in favoarea personalului din sectorul bugetar prin titluri devenite executorii (din soldul ct.1510203) | 105.104 | 105.104 |

Conducatorul institutiei

VIOREL MARIAN DRAGOMIR

Conducatorul compartimentului
financiar- contabil

VASILICA GURGU

Situatia platilor efectuate si a sumelor declarate pentru cota-parte aferenta cheltuielilor finantate din FEN postaderare

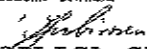
31.03.2021

Pag: 1 - fel -

| Cod indicator | Denumirea programului cu finantare UE | Plati efectuate de la titlul 56 si 58 | din care: | | Sume in curs de solictare la rambursare aferente cheltuielilor efectuate in anul curent | Sume in curs de solictare la rambursare in anul curent aferente cheltuielilor efectuate in anii anteriori | Sume solictate la rambursare aferente cheltuielilor efectuate in anul curent | Sume solictate la rambursare aferente cheltuielilor efectuate in anul curent aflate in curs de autorizare | Sume solictate la rambursare in anul curent aferente cheltuielilor efectuate in anii anteriori aflate in curs de autorizare | Sume rambursate aferente cheltuielilor efectuate in anul curent | Sume rambursate in anul curent aferente cheltuielilor efectuate in anii anteriori | Sume neautorizate de autoritatile de management aferente cheltuielilor efectuate in anul curent | Sume neautorizate de autoritatile de management aferente cheltuielilor efectuate in anii anteriori | Prefinantare dedusa din sumele solictate la rambursare aferente cheltuielilor efectuate in anul curent | Prefinantare dedusa din sumele solictate la rambursare aferente cheltuielilor efectuate in anii anteriori | Sume rezultate din nereguli aferente cheltuielilor efectuate in anul curent si in anii anteriori | din care: |
|---------------|--|---------------------------------------|---|-----------|---|---|--|---|---|---|---|---|--|--|---|--|-----------|
| | | | Sume rezultate din nereguli deduse din sumele solictate la rambursare aferente cheltuielilor efectuate in anul curent | | | | | | | | | | | | | | |
| A | | 01 | 02 | 03 | 04 | 05 | 06 | 07 | 08 | 09 | 10 | 11 | 12 | 13 | 14 | 15 | |
| 10032 | Programe din Fondul European de Dezvoltare Regionala (FERD) (5801) | 1.534.129 | 1.308.104 | 1.308.104 | | | | | | 1.038.621 | | | | | | | |
| 10033 | Programe din Fondul Social European (FSE) (5802) | 3.796 | | | | | | | | 65.920 | | | | | | | |
| 10036 | Programul din Fondul European pentru Pescuit si Afaceri Maritime (FPAM) (5805) | 75.683 | | | | | | | | 265.853 | | | | | | | |
| 10040 | Total (cod01 la 39.6) | 1.612.708 | 1.308.104 | 1.308.104 | | | | | | 1.310.393 | | | | | | | |



 VIOREL MARIAN DRAGOMIR

Conducatorul compartimentului
 financiar- contabil

 VASILICA GURGU

din fonduri externe nerambursabile (FEN) postaderare (titlul 56 si titlul 58) la data de

31.03.2021

Pag.: 1 - lei-

| Denumirea sursei de finantare | Buget de stat (s 01-stat) | Buget local (s 02-local) | Bugetul asigurarilor sociale de stat (s 03-bass) | Bugetul asigurarilor pentru somaj (s 04-somaj) | Bugetul fondului national unic de asigurari sociale de sanatate (s05-sanatate) | Bugetul institutiilor publice si activitatilor finantate integral sau partial din venituri proprii (s10-local) | Bugetul fondurilor externe nerambursabile (s08-stat+s09-asigurari+local) | Bugetul creditelor externe (s06-stat+local) | Bugetul creditelor interne (s07-stat+local) | Bugetul institutiilor publice si activitatilor finantate integral sau partial din venituri proprii (s20-stat+asigurari+autonome) | Bugetul institutiilor publice si activitatilor finantate integral din venituri proprii (s10-stat+autonome) |
|--|---------------------------|--------------------------|--|--|--|--|--|---|---|--|--|
| A | 01 | 02 | 03 | 04 | 05 | 06 | 07 | 08 | 09 | 10 | 11 |
| Total plati (titlul VIII cod56+ titlul X cod58) (rd.2+rd.11) | | 1.612.944 | | | | | | | | | |
| Total plati (titlul X cod58) | | 1.612.944 | | | | | | | | | |
| Cheltuieli de personal (titlul I) | | 1.716 | | | | | | | | | |
| Bunuri si servicii (titlul II) | | 2.542 | | | | | | | | | |
| Active nefinanciare (titlul XIII) | | 1.605.656 | | | | | | | | | |



VIOREL MARIAN DRAGOMIR

Conducatorul compartimentului
financiar-contabil

VASILICA GURGU

Situația acțiunilor/părților sociale deținute direct/indirect de unitățile administrativ-teritoriale la operatorii economici

| Nr. crt. | Codul județului | Denumirea județului | Codul fiscal al unității administrativ-teritoriale | Denumirea unității administrativ-teritoriale | Unitatea administrativ-teritorială este acționar la operatorul economic | | Codul unic de identificare al operatorului economic la care unitatea administrativ-teritorială este acționar direct sau indirect | Codul CAEN al activității principale a operatorului economic la care unitatea administrativ-teritorială este acționar direct sau indirect | Denumirea operatorului economic la care unitatea administrativ-teritorială este acționar direct sau indirect | Capitalul social al operatorului economic la care unitatea administrativ-teritorială este acționar direct sau indirect | Valoarea acțiunilor/părților sociale din capitalul social al operatorului economic deținute de către unitatea administrativ- | | Pondere în capitalul social |
|----------|-----------------|---------------------|--|--|---|----------|--|---|--|--|--|----------|-----------------------------|
| | | | | | Direct | Indirect | | | | | Direct | Indirect | |
| 1 | 2 | 3 | 4 | 5 | 6 | 7 | 8 | 9 | 10 | 11 | 12 | 13 | 14=12/11 14=13/11 |
| 1 | 09 | Braila | 4205670 | Municipiul Braila | Municipiul Braila | | 10597853 | 6021 | SC Braicar S.A. Braila | 64.221.090,00 | 64.221.090,00 | | 100,00 |
| 2 | 09 | Braila | 4205670 | Municipiul Braila | Municipiul Braila | | 10625635 | 9003 | SC Eco SA Braila | 10.118.407,00 | 10.072.144,00 | | 99,54 |
| 3 | 09 | Braila | 4205670 | Municipiul Braila | Municipiul Braila | | 3106589 | 4030 | SC CET SA Braila | 4.738.357,00 | 3.788.790,00 | | 79,96 |
| 4 | 09 | Braila | 4205670 | Municipiul Braila | Municipiul Braila | | 7179966 | 4100 | Comp.de Utilitati Publice Dunarea S.A. Braila | 3.538.100,00 | 3.072.000,00 | | 86,83 |
| 5 | 09 | Braila | 4205670 | Municipiul Braila | Municipiul Braila | | 27338691 | 6820 | SC Adm. Pietelor si Targurilor S.A. Braila | 11.160.700,00 | 11.159.700,00 | | 99,99 |
| | | | | | | | | | | | | | |
| | | | | | | | | | Total General | 93.776.654,00 | 92.313.724,00 | | |


 Conducătorul instituției,
Viorel Marian Dragomir

Conducătorul compartimentului,
 financiar- contabilitate
Gurgu Vasilica

Gurgu Vasilica

CONTUL DE EXECUTIE AL BUGETULUI LOCAL - VENITURI
31.03.2021

Pag. 1 -lei-

| Capi- tol | Sub- capi- tol | Pa- ra- gra- | Gru- pa/ Titlu | Ar- ti- col | Ali- ne- at | Denumire indicator | Prevederi bugetare anuale aprobrate la finele perioadei de raportare | Prevederi bugetare trimestriale cumulate | Drepturi constatate | | | Incasari realizate | Stingeri pe alte cai decat incasari | Drepturi constatate de incasat |
|--------------|----------------------|--------------------|----------------------|-------------------|-------------------|---|--|---|---------------------|------------------------|--------------------|-----------------------|---|--------------------------------------|
| | | | | | | | | | Total, din care: | din anii precedenti | din anul curent | | | |
| A | | | | | | B | 1 | 2 | 3=4+5 | 4 | 5 | 6 | 7 | 8=3-6-7 |
| 0001 | 02 | | | | | TOTAL VENITURI-BUGET LOCAL | 631.655.870 | 134.883.060 | 309.825.699 | 155.026.471 | 154.799.228 | 116.312.531 | 2.176.009 | 191.337.159 |
| 0002 | | | | | | I. VENITURI CURENTE | 358.094.800 | 104.185.280 | 289.222.977 | 151.587.268 | 147.715.709 | 111.052.358 | 2.134.725 | 186.035.894 |
| 0003 | | | | | | A. VENITURI FISCALE | 285.759.000 | 80.256.000 | 204.327.735 | 86.061.633 | 118.266.102 | 91.101.625 | 1.348.714 | 111.877.396 |
| 0004 | | | | | | A1. IMPOZIT PE VENIT, PROFIT SI CASTIGURI DIN CAPITAL | 147.828.000 | 36.510.000 | 36.532.230 | | 36.532.230 | 36.532.230 | | |
| 0005 | | | | | | A1.1 IMPOZIT PE VENIT, PROFIT SI CASTIGURI DIN CAPITAL DE LA PERSOANE JURIDICE | 560.000 | 260.000 | 268.105 | | 268.105 | 268.105 | | |
| 0102 | | | | | | IMPOZIT PE PROFIT | 560.000 | 260.000 | 268.105 | | 268.105 | 268.105 | | |
| | 01 | | | | | Impozit pe profit de la agentii economici | 560.000 | 260.000 | 268.105 | | 268.105 | 268.105 | | |
| 0300 | 02 | | | | | A1.2 IMPOZIT PE VENIT, PROFIT SI CASTIGURI DIN CAPITAL DE LA PERSOANE FIZICE | 147.268.000 | 36.250.000 | 36.264.125 | | 36.264.125 | 36.264.125 | | |
| 0302 | | | | | | IMPOZIT PE VENIT | 200.000 | 50.000 | 38.511 | | 38.511 | 38.511 | | |
| | 18 | | | | | Impozitul pe veniturile din transferul proprietatilor imobiliare din patrimonial personal | 200.000 | 50.000 | 38.511 | | 38.511 | 38.511 | | |
| 0402 | | | | | | COTE SI SUME DEFALCATE DIN IMPOZITUL PE VENIT | 147.068.000 | 36.200.000 | 36.225.614 | | 36.225.614 | 36.225.614 | | |
| | 01 | | | | | Cote defalcate din impozitul pe venit | 135.984.000 | 34.600.000 | 34.608.754 | | 34.608.754 | 34.608.754 | | |
| | 04 | | | | | Sume alocate din cotele defalcate din impozitul pe venit pentru echilibrarea bugetelor locale | 6.350.000 | 1.600.000 | 1.616.860 | | 1.616.860 | 1.616.860 | | |
| | 05 | | | | | Sume repartizate din Fondul la dispozitia Consiliului Judetean | 4.734.000 | | | | | | | |
| 0700 | 02 | | | | | A3 IMPOZITE SI TAXE PE PROPRIETATE | 43.090.000 | 11.610.000 | 101.135.869 | 59.802.057 | 41.333.812 | 24.150.887 | 826.510 | 76.158.472 |

| Capi- tol | Sub- capi- tol | Pa- ra- gra- | Gru- pa/ Tytu- | Ar- ti- col | Ali- ne- at | Denumire indicator | Prevederi bugetare anuale aprobate la finele perioadei de raportare | Prevederi bugetare trimestriate cumulate | Drepturi constatate | | | Incasari realizate | Stingeri pe alte cai decat incasari | Drepturi constatate de incasat |
|--------------|----------------------|--------------------|----------------------|-------------------|-------------------|--|---|---|---------------------|------------------------|--------------------|-----------------------|---|--------------------------------------|
| | | | | | | | | | Total, din care: | din anii precedenti | din anul curent | | | |
| A | | | | | | B | 1 | 2 | 3=4+5 | 4 | 5 | 6 | 7 | 8=3-6-7 |
| 1102 | 09 | | | | | învatamantului particular si a confesional | 2.256.000 | 569.000 | 560.000 | | 540.000 | 540.000 | | |
| 1202 | | | | | | ALTE IMPOZITE SI TAXE GENERALE PE BUNURI SI SERVICII | | | 1.800 | 1.800 | | | | 1.800 |
| | 07 | | | | | Taxe hoteliere | | | 1.800 | 1.800 | | | | 1.800 |
| 1502 | | | | | | TAXE PE SERVICII SPECIFICE | 148.000 | 37.000 | 41.827 | 4.247 | 37.580 | 37.498 | 27 | 4.302 |
| | 01 | | | | | Impozit pe spectacole | 8.000 | 2.000 | 5.152 | 4.247 | 905 | 823 | 27 | 4.302 |
| | 50 | | | | | Alte taxe pe servicii specifice | 140.000 | 35.000 | 36.675 | | 36.675 | 36.675 | | |
| 1602 | | | | | | TAXE PE UTILIZAREA BUNURILOR, AUTORIZAREA UTILIZARII BUNURILOR SAU PE DESFASURAREA DE ACTIVITATI | 17.010.000 | 4.460.000 | 44.560.106 | 25.979.061 | 18.581.045 | 8.728.377 | 518.357 | 35.313.372 |
| | 02 | | | | | Impozit pe mijloacele de transport | 14.100.000 | 3.600.000 | 41.358.380 | 24.722.944 | 16.635.436 | 7.550.651 | 518.057 | 33.289.672 |
| | 01 | | | | | Impozit pe mijloacele de transport deținute de persoane fizice*) | 9.750.000 | 2.500.000 | 32.341.748 | 20.374.722 | 11.967.026 | 5.686.158 | 109.515 | 26.546.075 |
| | 02 | | | | | Impozit pe mijloace de transport deținute persoane de juridice*) | 4.350.000 | 1.100.000 | 9.016.632 | 4.348.222 | 4.668.410 | 1.864.493 | 408.542 | 6.743.597 |
| | 03 | | | | | Taxe si tarife pentru eliberarea de licente si autorizatii de functionare | 2.850.000 | 800.000 | 3.131.193 | 1.231.140 | 1.900.053 | 1.142.510 | | 1.988.683 |
| | 50 | | | | | Alte taxe pe utilizarea bunurilor, autorizarea utilizarii bunurilor sau pe desfasurare de activitati | 60.000 | 60.000 | 70.533 | 24.977 | 45.556 | 35.216 | 300 | 35.017 |
| 1800 | 02 | | | | | A6. ALTE IMPOZITE SI TAXE FISCALE | 400.000 | 100.000 | 687.803 | 274.468 | 413.335 | 284.533 | 3.820 | 399.450 |
| 1802 | | | | | | ALTE IMPOZITE SI TAXE FISCALE | 400.000 | 100.000 | 687.803 | 274.468 | 413.335 | 284.533 | 3.820 | 399.450 |
| | 50 | | | | | Alte impozite si taxe | 400.000 | 100.000 | 687.803 | 274.468 | 413.335 | 284.533 | 3.820 | 399.450 |
| 2900 | 02 | | | | | C. VENITURI NEFISCALE | 72.335.800 | 23.929.280 | 94.895.242 | 65.445.635 | 29.449.607 | 19.950.733 | 786.011 | 74.158.498 |
| 3000 | | | | | | C1. VENITURI DIN PROPRIETATE | 15.285.800 | 5.541.280 | 17.324.707 | 12.792.279 | 4.532.428 | 2.643.073 | | 14.681.634 |

| Capi- tol | Sub- capi- tol | Pa- ra- graf | Gru- pa / Titlu | Ar- ti- col | Ali- ne- at | Denumire indicator | Prevederi bugetare anuale aprobat la finele perioadei de raportare | Prevederi bugetare trimestriale cumulate | Drepturi constatate | | | Incasari realizate | Stingeri pe alte cai decat incasari | Drepturi constatate de incasat |
|--------------|----------------------|--------------------|-----------------------|-------------------|-------------------|---|--|---|---------------------|------------------------|--------------------|-----------------------|---|--------------------------------------|
| | | | | | | | | | Total, din care: | din anii precedenti | din anul curent | | | |
| A | | | | | | B | 1 | 2 | 3=4+5 | 4 | 5 | 6 | 7 | 8=3-6-7 |
| 3002 | | | | | | VENITURI DIN PROPRIETATE | 15.285.800 | 5.541.280 | 17.324.707 | 12.792.279 | 4.532.428 | 2.643.073 | | 14.681.634 |
| | 01 | | | | | Varsaminte din profitul net al regiilor autonome | 541.280 | 541.280 | | | | | | |
| | | 05 | | | | Venituri din concesiuni si inchirieri | 12.233.000 | 3.500.000 | 17.324.707 | 12.792.279 | 4.532.428 | 2.643.073 | | 14.681.634 |
| | | 30 | | | | Alte venituri din concesiuni si inchirieri de catre institutiile publice | 12.233.000 | 3.500.000 | 17.324.707 | 12.792.279 | 4.532.428 | 2.643.073 | | 14.681.634 |
| | | 08 | | | | Venituri din dividende | 2.511.520 | 1.500.000 | | | | | | |
| | | 03 | | | | Dividende de la societatile si companiile nationale si societatile cu capital majoritar de stat | 2.511.520 | 1.500.000 | | | | | | |
| 3300 | 02 | | | | | C2. VANZARI DE BUNURI SI SERVICII | 57.850.000 | 18.388.000 | 77.570.535 | 52.653.356 | 24.917.179 | 17.307.660 | 786.011 | 59.576.864 |
| 3302 | | | | | | VENITURI DIN PRESTARI DE SERVICII SI ALTE ACTIVITATI | 11.148.000 | 4.887.000 | 2.439.900 | 2.865 | 2.437.035 | 2.437.035 | | 2.865 |
| | 08 | | | | | Venituri din prestari de servicii | 9.048.000 | 3.530.000 | 1.550.000 | | 1.550.000 | 1.550.000 | | |
| | 10 | | | | | Contributia parintilor sau sustinatorilor legali pentru intretinerea copiilor in crese | 90.000 | 30.000 | 40.314 | | 40.314 | 40.314 | | |
| | 12 | | | | | Contributia persoanelor beneficiare ale cantinelor de ajutor social | 5.000 | 5.000 | 1.639 | | 1.639 | 1.639 | | |
| | 13 | | | | | Contributia de intretinere a persoanelor asistate | 4.000.000 | 1.321.000 | 845.082 | | 845.082 | 845.082 | | |
| | 28 | | | | | Venituri din recuperarea cheituielilor de judecata, imputatii si despagubiri | 5.000 | 1.000 | 2.865 | 2.865 | | | | 2.865 |
| 3402 | | | | | | VENITURI DIN TAXE ADMINISTRATIVE, ELIBERARI PERMISE | 200.000 | 50.000 | 51.198 | | 51.198 | 51.198 | | |
| | 02 | | | | | Taxe extrajudiciare de timbru | 200.000 | 50.000 | 50.256 | | 50.256 | 50.256 | | |

| Capi- tol | Sub- capi- tol | Pa- ra- gra- f | Gru- pa/ Titlu | Ar- ti- col | Ali- ne- at | Denumire indicator | Prevederi bugetare anuale aprobate la finele perioadei de raportare | Prevederi bugetare trimestriale cumulate | Drepturi constatate | | | Incasari realizate | Stingeri pe alte cai decat incasari | Drepturi constatate de incasat |
|--------------|----------------------|-------------------------|----------------------|-------------------|-------------------|--|---|---|---------------------|------------------------|--------------------|-----------------------|---|--------------------------------------|
| | | | | | | | | | Total, din care: | din anii precedenti | din anul curent | | | |
| A | | | | | | B | 1 | 2 | 3=4+5 | 4 | 5 | 6 | 7 | 8=3-6-7 |
| 4202 | 51 | 02 | | | | de dezvoltare a bugetului local | 533.180 | 40.000 | | | | | | |
| | 65 | | | | | Finantarea Programului National de Dezvoltare Locala | 16.173.330 | 4.500.000 | 3.188.844 | | 3.188.844 | 3.188.844 | | |
| | 69 | | | | | Subventii de la bugetul de stat catre bugetele locale necesare sustinerii derularii proiectelor finantate din fonduri externe nerambursabile (FEN) postaderare, aferente perioadei de programare 2014-2020 | 52.201.370 | 1.550.000 | 467.720 | | 467.720 | 237.547 | | 230.173 |
| | 79 | | | | | Subventii pentru finantarea liceelor tehnologice cu profil preponderent agricol | 225.000 | | | | | | | |
| | | 02 | | | | Subventii pentru finantarea liceelor tehnologice cu profil preponderent agricol, pentru sectiunea de dezvoltare | 225.000 | | | | | | | |
| | 80 | | | | | Subventii de la bugetul de stat pentru decontarea cheltuielilor pentru carantina | 126.000 | 2.000 | 778 | | 778 | 778 | | |
| 4302 | | | | | | SUBVENTII DE LA ALTE ADMINISTRATII | 300.000 | 150.000 | | | | | | |
| | 39 | | | | | Subventii acordate in baza contractelor de parteneriat sau asociere | 300.000 | 150.000 | | | | | | |
| 4802 | | | | | | SUME PRIMITE DE LA UE/ALTI DONATORI IN CONTUL PLATILOR EFECTUATE SI PREFINANTARI AFERENTE CADRULUI FINANCIAR 2014-2020 | 180.788.650 | 18.042.610 | 3.021.359 | | 3.021.359 | 1.310.393 | | 1.710.966 |
| | 01 | | | | | Fondul European de Dezvoltare Regionala(FEDR) | 176.100.540 | 16.542.610 | 2.543.597 | | 2.543.597 | 1.038.626 | | 1.504.977 |
| | | 01 | | | | Sume primite in contul platilor efectuate in anul curent | 176.100.540 | 16.542.610 | 1.415.574 | | 1.415.574 | | | 1.415.574 |

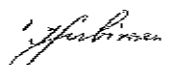
| Capi- tol | Sub- capi- tol | Pa- ra- graf | Gru- pa/ Titlu | Ar- ti- col | Ali- ne- at | Denumire indicator | Prevederi bugetare anuale aprobate la finele perioadei de raportare | Prevederi bugetare trimestriale cumulate | Drepturi constatate | | | Incasari realizate | Stingeri pe alte cai decat incasari | Drepturi constatate de incasat |
|--------------|----------------------|--------------------|----------------------|-------------------|-------------------|--|---|---|---------------------|------------------------|--------------------|-----------------------|---|--------------------------------------|
| | | | | | | | | | Total, din care: | din anii precedenti | din anul curent | | | |
| A | | | | | | B | 1 | 2 | 3=4+5 | 4 | 5 | 6 | 7 | 8=3-6-7 |
| 4802 | 01 | 02 | | | | Sume primite in contul platilor efectuate in anii anteriori | | | 1.128.023 | | 1.128.023 | 1.038.620 | | 89.403 |
| | 02 | | | | | Fondul Social European(FSE) | 3.061.980 | 1.000.000 | 65.920 | | 65.920 | 65.920 | | |
| | 01 | | | | | Sume primite in contul platilor efectuate in anul curent | 3.061.980 | 1.000.000 | | | | | | |
| | 02 | | | | | Sume primite in contul platilor efectuate in anii anteriori | | | 65.920 | | 65.920 | 65.920 | | |
| | 05 | | | | | Fondul European pentru Pescuit si Afaceri Maritime (FEPAM) | 1.625.530 | 500.000 | 411.842 | | 411.842 | 205.853 | | 205.989 |
| | 01 | | | | | Sume primite in contul platilor efectuate in anul curent | 1.625.530 | 500.000 | 205.989 | | 205.989 | | | 205.989 |
| | 02 | | | | | Sume primite in contul platilor efectuate in anii anteriori | | | 205.853 | | 205.853 | 205.853 | | |

Conducatorul institutiei,



VIOREL MARIAN DRAGOMIR

Conducatorul compartimentului fin-contabil



VASILICA GURGU

MUNICIPIUL BRAILA

CONTUL DE EXECUTIE AL BUGETULUI LOCAL - CHELTUIELI
31.03.2021

Pag. 1 - lei-

| Capi- tol | Sub- capi- tol | Pa- ra- graf | Gru- pa / Titlu | Ar- ti- col | Ali- ne- at | Denumire indicator | Credite de angajament | | Credite bugetare | | Angajamente bugetare | Angajamente legale | Plati efectuate | Angajamente legale de platit | Cheltuieli efective |
|--------------|----------------------|--------------------|-----------------------|-------------------|-------------------|--|--|--------------------------|--|--------------------------|-------------------------|-----------------------|--------------------|------------------------------------|------------------------|
| | | | | | | | aprobate la finele perioadei de raportare | trimestriale cumulate | aprobate la finele perioadei de raportare | trimestriale cumulate | | | | | |
| A | | | | | | B | 1 | 2 | 3 | 4 | 5 | 6 | 7 | 8=6-7 | 9 |
| 5002 | | | | | | TOTAL CHELTUIELI | 248.271.310 | 23.439.110 | 650.655.879 | 137.200.890 | 586.159.519 | 586.159.519 | 69.911.701 | 516.247.818 | 66.665.907 |
| 5100 | 02 | | | | | Partea I-a SERVICII PUBLICE GENERALE | 3.602.330 | 1.290.000 | 57.477.890 | 18.463.500 | 49.461.365 | 49.461.365 | 12.301.276 | 37.160.089 | 12.450.527 |
| 5102 | | | | | | AUTORITATI PUBLICE SI ACTIUNI EXTERNE | 3.602.330 | 1.290.000 | 46.070.390 | 13.612.000 | 39.212.865 | 39.212.865 | 8.662.182 | 30.550.683 | 8.819.781 |
| | 01 | | | | | Autoritati executive si legislative | 3.602.330 | 1.290.000 | 46.070.390 | 13.612.000 | 39.212.865 | 39.212.865 | 8.662.182 | 30.550.683 | 8.819.781 |
| | 03 | | | | | Autoritati executive | 3.602.330 | 1.290.000 | 46.070.390 | 13.612.000 | 39.212.865 | 39.212.865 | 8.662.182 | 30.550.683 | 8.819.781 |
| 5402 | | | | | | ALTE SERVICII PUBLICE GENERALE | | | 9.907.500 | 4.151.500 | 8.748.500 | 8.748.500 | 3.056.196 | 5.692.304 | 3.057.847 |
| | 05 | | | | | Fond de rezerva bugetara la dispozitia autoritatilor locale | | | 1.000.000 | 500.000 | | | | | |
| | 07 | | | | | Fond pentru garantarea imprumuturilor externe, contracte/garantate de administratiile publice locale | | | 5.000.000 | 2.500.000 | 5.000.000 | 5.000.000 | 2.321.848 | 2.678.152 | 2.321.848 |
| | 10 | | | | | Servicii publice comunitare de evidenta a persoanelor | | | 3.907.500 | 1.151.500 | 3.748.500 | 3.748.500 | 744.348 | 3.004.152 | 735.599 |
| 5502 | | | | | | TRANZACTII PRIVIND DATORIA PUBLICA SI IMPRUMUTURI | | | 1.500.000 | 700.000 | 1.500.000 | 1.500.000 | 572.898 | 927.102 | 572.899 |
| 6000 | 02 | | | | | Partea II-a APARARE, ORDINE PUBLICA SI SIGURANTA NATIONALA | | | 17.530.000 | 4.382.000 | 17.432.000 | 17.432.000 | 4.369.631 | 13.062.369 | 4.374.871 |
| 6102 | | | | | | ORDINE PUBLICA SI SIGURANTA NATIONALA | | | 17.530.000 | 4.382.000 | 17.432.000 | 17.432.000 | 4.369.631 | 13.062.369 | 4.374.871 |
| | 03 | | | | | Ordine publica | | | 17.400.000 | 4.350.000 | 17.400.000 | 17.400.000 | 4.350.000 | 13.050.000 | 4.350.000 |
| | 04 | | | | | Politie comunitara | | | 17.400.000 | 4.350.000 | 17.400.000 | 17.400.000 | 4.350.000 | 13.050.000 | 4.350.000 |
| | 05 | | | | | Protectie civila si protectia contra incendiilor (protectie civila nominalizata) | | | 130.000 | 32.000 | 32.000 | 32.000 | 19.631 | 12.369 | 21.059 |
| | 50 | | | | | Alte cheltuieli in domeniul ordinii publice si sigurantei nationale | | | | | | | | | 3.812 |
| 6500 | 02 | | | | | Partea III-a CHELTUIELI SOCIAL-CULTURALE | 30.451.770 | 8.629.110 | 207.893.730 | 52.726.230 | 169.160.578 | 169.160.578 | 27.494.776 | 141.665.802 | 28.389.723 |
| 6502 | | | | | | INVATAMANT | 28.955.950 | 7.986.500 | 52.979.780 | 12.489.110 | 44.064.186 | 44.064.186 | 2.925.737 | 41.138.449 | 3.392.077 |
| | 03 | | | | | Invatamant prescolar si primar | 17.969.470 | 5.157.000 | 24.264.230 | 6.762.860 | 21.596.027 | 21.596.027 | 967.389 | 20.628.638 | 1.057.514 |
| | 01 | | | | | Invatamant prescolar | 14.421.910 | 4.107.000 | 18.527.050 | 5.160.740 | 16.401.934 | 16.401.934 | 581.107 | 15.820.827 | 656.208 |
| | 02 | | | | | Invatamant primar | 3.547.560 | 1.050.000 | 5.737.180 | 1.602.320 | 5.194.093 | 5.194.093 | 386.282 | 4.807.811 | 401.306 |

| Capi- tol | Sub- capi- tol | Pa- ra- graf | Grn- pa / Titlu | Ar- ti- col | Ali- ne- at | Denumire indicator | Credite de angajament | | Credite bugetare | | Angajamente bugetare | Angajamente legale | Plati efectuate | Angajamente legale de platit | Cheltuieli efective |
|--------------|----------------------|--------------------|-----------------------|-------------------|-------------------|--|---|--------------------------|---|--------------------------|-------------------------|-----------------------|--------------------|------------------------------------|------------------------|
| | | | | | | | aprobat la finele perioadei de raportare | trimestriale cumulate | aprobat la finele perioadei de raportare | trimestriale cumulate | | | | | |
| A | | | | | | B | 1 | 2 | 3 | 4 | 5 | 6 | 7 | 8=6-7 | 9 |
| 6502 | 04 | | | | | Invatamant secundar | 10.736.480 | 2.579.500 | 27.580.370 | 5.415.050 | 21.332.979 | 21.332.979 | 1.909.087 | 19.423.892 | 2.279.184 |
| | 01 | | | | | Invatamant secundar inferior | 8.790.880 | 2.500.000 | 11.757.250 | 2.340.530 | 13.079.719 | 13.079.719 | 582.435 | 12.497.284 | 775.776 |
| | 02 | | | | | Invatamant secundar superior | 1.945.600 | 79.500 | 15.239.940 | 3.016.830 | 7.670.080 | 7.670.080 | 1.294.410 | 6.375.670 | 1.465.716 |
| | 03 | | | | | Invatamant profesional | | | 583.180 | 57.690 | 583.180 | 583.180 | 32.242 | 550.938 | 37.692 |
| | 05 | | | | | Invatamant postliceal | | | 583.180 | 53.200 | 583.180 | 583.180 | 44.878 | 538.302 | 49.679 |
| | 11 | | | | | Servicii auxiliare pentru educatie | | | 27.000 | | 27.000 | 27.000 | | 27.000 | |
| | 03 | | | | | Internate si cantine pentru elevi | | | 27.000 | | 27.000 | 27.000 | | 27.000 | |
| | 50 | | | | | Alte cheltuieli in domeniul invatamantului | 250.000 | 250.000 | 525.000 | 258.000 | 525.000 | 525.000 | 4.383 | 520.617 | 5.700 |
| 6602 | | | | | | SANATATE | | | 34.760.800 | 9.556.000 | 13.981.194 | 13.981.194 | 1.545.397 | 12.435.797 | 1.612.175 |
| | 06 | | | | | Servicii medicale in unitati sanitare cu paturi | | | 12.300.000 | | 12.300.000 | 12.300.000 | | 12.300.000 | |
| | 01 | | | | | Spitale generale | | | 12.300.000 | | 12.300.000 | 12.300.000 | | 12.300.000 | |
| | 08 | | | | | Servicii de sanatate publica | | | 9.385.000 | 3.540.000 | 1.489.430 | 1.489.430 | 1.489.430 | | 1.544.172 |
| | 50 | | | | | Alte cheltuieli in domeniul sanatatii | | | 13.075.000 | 6.016.000 | 191.764 | 191.764 | 55.967 | 135.797 | 68.003 |
| | 50 | | | | | Alte institutii si actiuni sanitare | | | 13.075.000 | 6.016.000 | 191.764 | 191.764 | 55.967 | 135.797 | 68.003 |
| 6702 | | | | | | CULTURA, RECREERE SI RELIGIE | 321.300 | 100.000 | 32.010.530 | 6.781.000 | 32.010.530 | 32.010.530 | 2.844.499 | 29.166.031 | 2.807.041 |
| | 03 | | | | | Servicii culturale | | | 10.517.950 | 2.904.000 | 10.517.950 | 10.517.950 | 2.192.727 | 8.325.223 | 2.192.727 |
| | 04 | | | | | Institutii publice de spectacole si concerte | | | 8.817.950 | 2.512.000 | 8.817.950 | 8.817.950 | 1.972.727 | 6.845.223 | 1.972.727 |
| | 06 | | | | | Case de cultura | | | 1.700.000 | 392.000 | 1.700.000 | 1.700.000 | 220.000 | 1.480.000 | 220.000 |
| | 05 | | | | | Servicii recreative si sportive | | | 10.510.000 | 1.410.000 | 11.510.000 | 11.510.000 | 200.000 | 11.310.000 | 200.000 |
| | 01 | | | | | Sport | | | 1.500.000 | 400.000 | 1.500.000 | 1.500.000 | 200.000 | 1.300.000 | 200.000 |
| | 02 | | | | | Tineret | | | 10.000 | 10.000 | 10.000 | 10.000 | | 10.000 | |
| | 03 | | | | | Intretinere gradini publice, parcuri zone verzi, baze sportive si de agrement | | | 9.000.000 | 1.000.000 | 10.000.000 | 10.000.000 | | 10.000.000 | |
| | 06 | | | | | Servicii religioase | | | 1.000.000 | | | | | | |
| | 50 | | | | | Alte servicii in domeniile culturii, recreerii si religiei | 321.300 | 100.000 | 9.982.580 | 2.387.000 | 9.982.580 | 9.982.580 | 451.772 | 9.530.808 | 414.314 |
| 6802 | | | | | | ASIGURARI SI ASISTENTA SOCIALA | 1.174.520 | 542.610 | 88.143.420 | 23.980.110 | 79.104.668 | 79.104.668 | 20.179.143 | 58.925.525 | 20.608.420 |

| Capi- tol | Sub- capi- tot | Pa- ra- graf | Gru- pa / Titlu | Ar- ti- col | Ali- ne- at | Denumire indicator | Credite de angajament | | Credite bugetare | | Angajamente bugetare | Angajamente legale | Plati efectuate | Angajamente legale de platit | Cheltuieli efective |
|--------------|----------------------|--------------------|-----------------------|-------------------|-------------------|--|---|--------------------------|---|--------------------------|-------------------------|-----------------------|--------------------|------------------------------------|------------------------|
| | | | | | | | aprobat la finele perioadei de raportare | trimestriale cumulate | aprobat la finele perioadei de raportare | trimestriale cumulate | | | | | |
| | | | | | | | 1 | 2 | 3 | 4 | | | | | |
| A | | | | | | B | | | | | | | | | |
| 6802 | 04 | | | | | Asistența acordată persoanelor în vârstă | | | 19.813.900 | 6.479.500 | 14.715.119 | 14.715.119 | 4.148.316 | 10.566.803 | 4.298.297 |
| | 05 | | | | | Asistența socială în caz de boli și invalidități | | | 49.068.000 | 12.485.000 | 49.040.152 | 49.040.152 | 12.265.506 | 36.774.646 | 12.317.719 |
| | 02 | | | | | Asistența socială în caz de invaliditate | | | 49.068.000 | 12.485.000 | 49.040.152 | 49.040.152 | 12.265.506 | 36.774.646 | 12.317.719 |
| | 11 | | | | | Creșe | | | 4.950.000 | 1.489.000 | 1.097.712 | 1.097.712 | 1.097.636 | 76 | 1.122.894 |
| | 15 | | | | | Prevenirea excluderii sociale | | | 38.000 | 22.000 | 31.884 | 31.884 | -4.136 | 36.020 | 1.980 |
| | 01 | | | | | Ajutor social | | | 38.000 | 22.000 | 31.884 | 31.884 | -4.136 | 36.020 | 1.980 |
| | 50 | | | | | Alte cheltuieli în domeniul asigurărilor și asistenței sociale | 1.174.520 | 542.610 | 14.273.520 | 3.504.610 | 14.219.801 | 14.219.801 | 2.671.821 | 11.547.980 | 2.757.540 |
| | 50 | | | | | Alte cheltuieli în domeniul asistenței sociale | 1.174.520 | 542.610 | 14.273.520 | 3.504.610 | 14.219.801 | 14.219.801 | 2.671.821 | 11.547.980 | 2.757.540 |
| 7000 | 02 | | | | | Partea IV-a SERVICII ȘI DEZVOLTARE PUBLICA, LOCUINTE, MEDIU ȘI APE | 25.709.700 | 1.610.000 | 104.356.418 | 26.237.170 | 97.829.207 | 97.829.207 | 13.315.550 | 84.513.657 | 13.107.232 |
| 7002 | | | | | | LOCUINTE, SERVICII ȘI DEZVOLTARE PUBLICA | 25.709.700 | 1.610.000 | 46.727.240 | 7.710.000 | 40.280.037 | 40.200.037 | 2.970.827 | 37.229.210 | 2.762.509 |
| | 06 | | | | | Iluminat public și electrificări | | | 7.280.000 | 3.000.000 | 5.278.714 | 5.278.714 | 1.475.097 | 3.803.617 | 1.362.988 |
| | 50 | | | | | Alte servicii în domeniile locuințelor, serviciilor și dezvoltării comunale | 25.709.700 | 1.610.000 | 39.447.240 | 4.710.000 | 34.921.323 | 34.921.323 | 1.495.730 | 33.425.593 | 1.399.521 |
| 7402 | | | | | | PROFECTIA MEDIULUI | | | 57.629.170 | 18.547.170 | 57.629.170 | 57.629.170 | 10.344.723 | 47.284.447 | 10.344.723 |
| | 05 | | | | | Salubritate și gestionarea deșeurilor | | | 51.874.000 | 12.792.000 | 51.874.000 | 51.874.000 | 8.416.534 | 43.457.466 | 8.416.534 |
| | 01 | | | | | Salubritate | | | 51.874.000 | 12.792.000 | 51.874.000 | 51.874.000 | 8.416.534 | 43.457.466 | 8.416.534 |
| | 50 | | | | | Alte servicii în domeniul protecției mediului | | | 5.755.170 | 5.755.170 | 5.755.170 | 5.755.170 | 1.928.189 | 3.826.981 | 1.928.189 |
| 8000 | 02 | | | | | Partea V-a ACȚIUNI ECONOMICE | 188.507.510 | 12.000.000 | 263.397.840 | 35.372.000 | 252.276.369 | 252.276.369 | 12.430.468 | 239.845.901 | 8.423.554 |
| 8002 | | | | | | ACȚIUNI GENERALE ECONOMICE, ȘI DE MUNCĂ | | | 800.000 | 180.000 | 180.000 | 180.000 | 51.863 | 128.137 | 29.886 |
| | 01 | | | | | Acțiuni generale economice și comerciale | | | 800.000 | 180.000 | 180.000 | 180.000 | 51.863 | 128.137 | 29.886 |
| | 30 | | | | | Alte cheltuieli pentru acțiuni generale economice și comerciale | | | 800.000 | 180.000 | 180.000 | 180.000 | 51.863 | 128.137 | 29.886 |
| 8402 | | | | | | TRANSPORTURI | 185.108.680 | 11.000.000 | 259.199.010 | 34.192.000 | 248.697.539 | 248.697.539 | 12.303.522 | 236.394.017 | 8.393.668 |
| | 03 | | | | | Transport rutier | 185.108.680 | 11.000.000 | 253.395.540 | 32.620.000 | 242.894.069 | 242.894.069 | 11.858.671 | 231.035.398 | 7.968.817 |

| Capi- tol | Sub- capi- tol | Pa- ra- graf | Gru- pa / Titlu | Ar- ti- col | Ali- ne- af | Denumire indicator | Credite de angajament | | Credite bugetare | | Angajamente bugetare | Angajamente legale | Plati efectuate | Angajamente legale de platit | Cheltuieli efective |
|--------------|----------------------|--------------------|-----------------------|-------------------|-------------------|---|--|--------------------------|--|--------------------------|-------------------------|-----------------------|--------------------|------------------------------------|------------------------|
| | | | | | | | aprobate la finele perioadei de raportare | trimestriale cumulate | aprobate la finele perioadei de raportare | trimestriale cumulate | | | | | |
| | | | | | | | A | B | 1 | 2 | 3 | 4 | 5 | 6 | 7 |
| 8402 | 02 | | | | | Transport in comun | 185.108.680 | 11.000.000 | 207.524.780 | 17.820.000 | 207.524.780 | 207.524.780 | 7.385.382 | 200.139.398 | 7.925.612 |
| | 03 | | | | | Strazi | | | 45.870.760 | 14.800.000 | 35.369.289 | 35.369.289 | 4.473.289 | 30.896.000 | 23.205 |
| | 50 | | | | | Alte cheltuieli in domeniul transporturilor | | | 5.803.470 | 1.572.000 | 5.803.470 | 5.803.470 | 444.851 | 5.358.619 | 444.851 |
| 8702 | | | | | | ALTE ACTIUNI ECONOMICE | 3.398.830 | 1.000.000 | 3.398.830 | 1.000.000 | 3.398.830 | 3.398.830 | 75.083 | 3.323.747 | |
| | 04 | | | | | Turism | 3.398.830 | 1.000.000 | 3.398.830 | 1.000.000 | 3.398.830 | 3.398.830 | 75.083 | 3.323.747 | |

MUNICIPIUL BRAILA

DETALIEREA CHELTUIELILOR
- buget local -
31.03.2021

Pag. 5 - lei-

| Capi- tot | Sub- capi- tol | Pa- ra- graf | Gru- pa / Titlu | Ar- ti- col | Alte- ne- at | Denumire indicator | Credite de angajament | | Credite bugetare | | Angajamente bugetare | Angajamente legale | Plati efectuate | Angajamente legate de platit | Cheltuieli efective |
|--------------|----------------------|--------------------|-----------------------|-------------------|--------------------|---|---|--------------------------|---|--------------------------|-------------------------|-----------------------|--------------------|------------------------------------|------------------------|
| | | | | | | | aprobat la finele perioadei de raportare | trimestriale cumulate | aprobat la finele perioadei de raportare | trimestriale cumulate | | | | | |
| A | | | | | | B | 1 | 2 | 3 | 4 | 5 | 6 | 7 | 8=6-7 | 9 |
| 5002 | | | | | | TOTAL CHELTUIELI | 248.271.310 | 23.439.118 | 650.655.870 | 137.200.899 | 586.159.519 | 586.159.519 | 69.911.703 | 516.247.818 | 66.665.987 |
| | 01 | | | | | CHELTUIELI CURENTE | 236.681.440 | 20.852.610 | 583.202.760 | 112.858.320 | 521.929.164 | 521.929.164 | 62.480.552 | 459.448.612 | 63.746.965 |
| | 10 | | | | | TITLUL I CHELTUIELI DE PERSONAL | | | 84.774.640 | 24.211.400 | 70.017.837 | 70.017.837 | 18.122.045 | 51.895.792 | 17.961.672 |
| | 20 | | | | | TITLUL II BUNURI SI SERVICII | | | 71.334.230 | 25.152.930 | 28.747.032 | 28.747.032 | 10.133.772 | 18.613.260 | 11.121.283 |
| | 30 | | | | | TITLUL III DOBANZI | | | 1.500.000 | 700.000 | 1.500.000 | 1.500.000 | 572.898 | 927.102 | 572.899 |
| | 40 | | | | | TITLUL IV SUBVENTII | | | 22.000.000 | 7.000.000 | 22.000.000 | 22.000.000 | 5.877.780 | 16.122.220 | 7.925.612 |
| | 50 | | | | | TITLUL V FONDURI DE REZERVA | | | 1.000.000 | 500.000 | | | | | |
| | 51 | | | | | TITLUL VI TRANSFERURI INTRE UNITATI ALE ADMINISTRATIEI PUBLICE | | | 135.162.950 | 22.605.000 | 115.162.950 | 135.162.950 | 15.787.893 | 99.375.057 | 15.787.893 |
| | 55 | | | | | TITLUL VII ALTE TRANSFERURI | | | 2.856.000 | 864.000 | 2.856.000 | 2.856.000 | 460.541 | 2.395.459 | 460.541 |
| | 57 | | | | | TITLUL VIII ASISTENTA SOCIALA | | | 39.568.500 | 10.060.880 | 38.960.691 | 38.960.691 | 9.356.746 | 29.563.945 | 9.402.229 |
| | 58 | | | | | TITLUL X PROIECTE CU FINANTARE DIN FONDURI EXTERNE NERAMBURSABILE | | | | | | | | | |
| | | | | | | CADRULUI FINANCIAR 2014-2020 | 236.681.440 | 20.852.610 | 236.681.440 | 20.852.610 | 236.681.440 | 236.681.440 | 1.612.994 | 235.068.496 | 7.881 |
| | 59 | | | | | TITLUL XI ALTE CHELTUIELI | | | 8.325.000 | 911.500 | 6.003.214 | 6.003.214 | 515.933 | 5.487.281 | 516.955 |
| | 70 | | | | | CHELTUIELI DE CAPITAL | 11.589.870 | 2.586.500 | 62.453.110 | 21.842.570 | 59.518.100 | 59.518.100 | 5.397.046 | 54.121.054 | 597.094 |
| | 71 | | | | | TITLUL XIII ACTIVE NEFINANCIARE | 11.589.870 | 2.586.500 | 61.413.610 | 21.842.570 | 58.478.600 | 58.478.600 | 5.397.046 | 53.081.554 | 597.094 |
| | 72 | | | | | TITLUL XIV ACTIVE FINANCIARE | | | 1.039.500 | | 1.039.500 | 1.039.500 | | 1.039.500 | |
| | 79 | | | | | OPERATIUNI FINANCIARE | | | 5.000.000 | 2.500.000 | 5.000.000 | 5.000.000 | 2.321.848 | 2.678.152 | 2.321.848 |
| | 81 | | | | | TITLUL XVII RAMBURSARI DE CREDITE | | | 5.000.000 | 2.500.000 | 5.000.000 | 5.000.000 | 2.321.848 | 2.678.152 | 2.321.848 |
| | 84 | | | | | PLATI EFECTUATE IN ANII PRECEDENTI SI RECUPERATE IN ANUL CURENT | | | | | | | | | |
| | 85 | | | | | Titlu XIX PLATI EFECTUATE IN ANII PRECEDENTI SI RECUPERATE IN ANUL CURENT | | | | | -287.745 | -287.745 | -287.745 | | |
| | | | | | | | | | | | -287.745 | -287.745 | -287.745 | | |
| 5100 | 02 | | | | | Partea I-a SERVICII PUBLICE GENERALE | 3.602.330 | 1.200.000 | 57.477.890 | 18.463.500 | 49.461.365 | 49.461.365 | 12.301.270 | 37.160.089 | 12.450.527 |
| 5102 | | | | | | AUTORITATI PUBLICE SI ACTIUNI EXTERNE | 3.602.330 | 1.200.000 | 46.070.390 | 13.612.000 | 39.212.865 | 39.212.865 | 8.662.182 | 30.550.683 | 8.819.781 |
| | 01 | | | | | CHELTUIELI CURENTE | 3.602.330 | 1.200.000 | 44.104.830 | 13.062.000 | 37.307.330 | 37.307.330 | 8.722.207 | 28.585.123 | 8.712.157 |
| | 10 | | | | | TITLUL I CHELTUIELI DE PERSONAL | | | 30.405.000 | 8.701.000 | 30.405.000 | 30.405.000 | 6.510.972 | 23.894.028 | 6.442.701 |
| | 10 | 01 | | | | Cheltuieli salariale in bani | | | 29.705.000 | 8.511.000 | 29.705.000 | 29.705.000 | 6.369.402 | 23.335.598 | 6.300.981 |

| Capi- tol | Sub- capi- tol | Pa- ra- graf | Gru- pa / Titlu | Ar- ti- col | Ali- ne- at | Denumire indicator | Credite de angajament | | Credite bugetare | | Angajamente bugetare | Angajamente legale | Plati efectuate | Angajamente legale de platit | Cheltuieli efective |
|--------------|----------------------|--------------------|-----------------------|-------------------|-------------------|---|---|--------------------------|---|--------------------------|-------------------------|-----------------------|--------------------|------------------------------------|------------------------|
| | | | | | | | aprobat la finele perioadei de raportare | trimestriale cumulate | aprobat la finele perioadei de raportare | trimestriale cumulate | | | | | |
| | | | | | | | 1 | 2 | 3 | 4 | | | | | |
| | | | | | | documentare | | | 34.000 | | | | | | |
| | | | 20 | 12 | | Consultanta si experienta | | | 93.000 | 43.600 | 43.000 | 43.000 | 41.300 | 1.700 | 41.300 |
| | | | 20 | 13 | | Pregatire profesionala | | | 30.000 | | | | | | |
| | | | 20 | 14 | | Protectia muncii | | | 8.500 | | | | | | |
| | | | 20 | 19 | | Contributii ale administratiei publice locale la realizarea unor lucrari si servicii de interes public local, in baza unor conventii sau contracte de asociere | | | 1.350.000 | 240.000 | 240.000 | 240.000 | 38.745 | 201.255 | 38.745 |
| | | | 20 | 25 | | Cheltuieli judiciare si extrajudiciare derivate din actiuni in reprezentarea intereselor statului, potrivit dispozitiilor legale | | | 707.600 | 300.000 | 300.000 | 300.000 | 89.007 | 10.993 | 89.007 |
| | | | 20 | 30 | | Alte cheltuieli | | | 3.384.000 | 1.762.000 | 1.762.000 | 1.762.000 | 1.454.446 | 307.554 | 1.459.024 |
| | | | 20 | 30 | 01 | Reclama si publicitate | | | 313.000 | 100.000 | 100.000 | 100.000 | 53.570 | 46.430 | 53.570 |
| | | | 20 | 30 | 03 | Primo de asigurare non-viata | | | 30.000 | 12.000 | 12.000 | 12.000 | 11.351 | 649 | 11.351 |
| | | | 20 | 30 | 04 | Chirii | | | 31.000 | | | | | | |
| | | | 20 | 30 | 09 | Executarea silita a creantelor bugetare | | | 1.500.000 | 1.350.000 | 1.350.000 | 1.350.000 | 1.327.489 | 22.511 | 1.327.489 |
| | | | 20 | 30 | 30 | Alte cheltuieli cu bunuri si servicii | | | 1.510.000 | 300.000 | 300.000 | 300.000 | 62.030 | 237.964 | 66.614 |
| | | | 58 | | | TITLUL X PROIECTE CU FINANTARE DIN FONDURI EXTERNE NERAMBURSABILE CADRULUI FINANCIAR 2014-2020 | 3.602.330 | 1.200.000 | 3.602.330 | 1.200.000 | 3.602.330 | 3.602.330 | 3.736 | 3.598.594 | 6.390 |
| | | | 58 | 02 | | Programe din Fondul Social European (FSE) | 3.602.330 | 1.200.000 | 3.602.330 | 1.200.000 | 3.602.330 | 3.602.330 | 3.736 | 3.598.594 | 6.390 |
| | | | 58 | 02 | 01 | Finantarea nationala | 540.350 | 200.000 | 540.350 | 200.000 | 540.350 | 540.350 | 3.736 | 536.614 | 6.390 |
| | | | 58 | 02 | 02 | Finantarea externa nerambursabila | 3.061.980 | 1.000.000 | 3.061.980 | 1.000.000 | 3.061.980 | 3.061.980 | | 3.061.980 | |
| | | | 59 | | | TITLUL XI ALTE CHELTUIELI | | | 200.000 | 61.000 | 200.000 | 200.000 | 45.259 | 154.741 | 45.655 |
| | | | 59 | 40 | | Sume aferente persoanelor cu handicap neincadrate | | | 200.000 | 61.000 | 200.000 | 200.000 | 45.259 | 154.741 | 45.655 |
| | | | 70 | | | CHELTUIELI DE CAPITAL | | | 1.965.560 | 550.000 | 1.965.560 | 1.965.560 | | 1.965.560 | 107.624 |
| | | | 71 | | | TITLUL XIII ACTIVE NEFINANCIARE | | | 926.060 | 550.000 | 926.060 | 926.060 | | 926.060 | 107.624 |
| | | | 71 | 01 | | Active fixe | | | 926.060 | 550.000 | 926.060 | 926.060 | | 926.060 | 107.624 |

| Capi- tol | Sub- capi- fol | Pa- ra- graf | Gru- pa / Titlu | Ar- ti- col | Aji- ne- at | Denumire indicator | Credite de angajament | | Credite bugetare | | Angajamente bugetare | Angajamente legale | Plati efectuate | Angajamente legale de platit | Cheltuieli efective |
|--------------|----------------------|--------------------|-----------------------|-------------------|-------------------|---|---|--------------------------|---|--------------------------|-------------------------|-----------------------|--------------------|------------------------------------|------------------------|
| | | | | | | | aprobat la finele perioadei de raportare | trimestriale cumulate | aprobat la finele perioadei de raportare | trimestriale cumulate | | | | | |
| A | | | | | | B | 1 | 2 | 3 | 4 | 5 | 6 | 7 | 8=6-7 | 9 |
| | | | 71 | 01 | 01 | Constructii | | | | | | | | | |
| | | | 71 | 01 | 02 | Masini, echipamente si mijloace de transport | | | 694.060 | 400.000 | 694.060 | 694.060 | | | 15.801 |
| | | | 71 | 01 | 03 | Mobilier, aparatura birotica si alte active corporale | | | 232.000 | 150.000 | 232.000 | 232.000 | | 694.060 | 66.439 |
| | | | 71 | 01 | 30 | Alte active fixe (inclusiv reparatii capitale) | | | | | | | | 232.000 | 3.301 |
| | | | 72 | | | TITLUL XIV ACTIVE FINANCIARE | | | | | | | | | 22.083 |
| | | | 72 | 01 | | Active financiare | | | 1.039.500 | | 1.039.500 | 1.039.500 | | 1.039.500 | |
| | | | 72 | 01 | 01 | Participare la capitalul social al societatilor comerciale | | | 1.039.500 | | 1.039.500 | 1.039.500 | | 1.039.500 | |
| | | | 84 | | | PLATI EFECTUATE IN ANII PRECEDENTI SI RECUPERATE IN ANUL CURENT | | | | | | | | 1.039.500 | |
| | | | 85 | | | Titlu XIX PLATI EFECTUATE IN ANII PRECEDENTI SI RECUPERATE IN ANUL CURENT | | | | | -60.025 | -60.025 | -60.025 | | |
| | | | 85 | 01 | | Plati efectuate in anii precedenti si recuperate in anul curent | | | | | -60.025 | -60.025 | -60.025 | | |
| | | | 85 | 01 | 01 | Plati efectuate in anii precedenti si recuperate in anul curent (SF) | | | | | -60.025 | -60.025 | -60.025 | | |
| | | | | | | ALTE SERVICII PUBLICE GENERALE | | | 9.907.500 | 4.151.500 | 8.748.500 | 8.748.500 | | | |
| | | | 01 | | | CHELTUIELI CURENTE | | | 4.869.000 | 1.613.000 | 3.710.000 | 3.710.000 | 3.066.196 | 5.682.304 | 3.057.847 |
| | | | 10 | | | TITLUL I CHELTUIELI DE PERSONAL | | | 3.610.000 | 1.040.000 | 1.610.000 | 1.610.000 | 744.348 | 2.965.652 | 735.382 |
| | | | 10 | 01 | | Cheltuieli salariale in bani | | | 3.525.000 | 1.019.000 | 1.610.000 | 1.610.000 | 708.925 | 2.901.075 | 696.904 |
| | | | 10 | 01 | 01 | Salarii de baza | | | 2.980.000 | 900.000 | 2.900.000 | 2.900.000 | 596.827 | 2.303.173 | 619.300 |
| | | | 10 | 01 | 13 | Drepturi de delegare | | | 5.000 | | 5.000 | 5.000 | | 5.000 | |
| | | | 10 | 01 | 17 | Indemnizatii de hrana | | | 160.000 | 35.000 | 160.000 | 160.000 | 25.782 | 134.218 | 27.030 |
| | | | 10 | 01 | 30 | Alte drepturi salariale in bani | | | 460.000 | 84.000 | 460.000 | 460.000 | 70.830 | 389.170 | 35.125 |
| | | | 10 | 03 | | Contributii | | | 85.000 | 21.000 | 85.000 | 85.000 | 15.486 | 69.514 | 15.449 |
| | | | 10 | 03 | 07 | Contributia asiguratorie pentru munca | | | 85.000 | 21.000 | 85.000 | 85.000 | 15.486 | 69.514 | 15.449 |

| Capi- tol | Sub- capi- tol | Pa- ra- graf | Gru- pa / Titlu | Ar- ti- col | Ali- ne- at | Denumire indicator | Credite de angajament | | Credite bugetare | | Angajamente bugetare | Angajamente legale | Plati efectuate | Angajamente legale de platit | Cheltuieli efective |
|--------------|----------------------|--------------------|-----------------------|-------------------|-------------------|---|--|--------------------------|--|--------------------------|-------------------------|-----------------------|--------------------|------------------------------------|------------------------|
| | | | | | | | aprobate la finele perioadei de raportare | trimestriale cumulate | aprobate la finele perioadei de raportare | trimestriale cumulate | | | | | |
| A | | | | | | B | 1 | 2 | 3 | 4 | 5 | 6 | 7 | 8=6-7 | 9 |
| 20 | | | | | | TITLUL II BUNURI SI SERVICII | | | 219.000 | 60.000 | 60.000 | 60.000 | 27.614 | 32.386 | 30.589 |
| 20 | 01 | | | | | Bunuri si servicii | | | 156.000 | 50.000 | 50.000 | 50.000 | 27.614 | 22.386 | 30.589 |
| 20 | 01 | 01 | | | | Furnituri de birou | | | 10.000 | 1.000 | 1.000 | 1.000 | 633 | 367 | 1.299 |
| 20 | 01 | 03 | | | | Incalzit, iluminat si forta motrica | | | 21.000 | 6.000 | 6.000 | 6.000 | 5.946 | 54 | 5.946 |
| 20 | 01 | 04 | | | | Apa, canal si salubritate | | | 6.000 | 1.000 | 1.000 | 1.000 | 778 | 222 | 778 |
| 20 | 01 | 09 | | | | Materiale si prestari de servicii cu caracter functional | | | 72.000 | 20.000 | 20.000 | 20.000 | | 20.000 | 2.309 |
| 20 | 01 | 30 | | | | Alte bunuri si servicii pentru intretinere si functionare | | | 42.000 | 22.000 | 22.000 | 22.000 | 20.257 | 1.743 | 20.257 |
| 20 | 30 | | | | | Alte cheltuieli | | | 63.000 | 10.000 | 10.000 | 10.000 | | 10.000 | |
| 20 | 30 | 30 | | | | Alte cheltuieli cu bunuri si servicii | | | 63.000 | 10.000 | 10.000 | 10.000 | | 10.000 | |
| 50 | | | | | | TITLUL V FONDURI DE REZERVA | | | 1.660.000 | 500.000 | | | | | |
| 50 | 04 | | | | | Fond de rezerva bugetara la dispozitia autoritatilor locale | | | 1.600.000 | 500.000 | | | | | |
| 59 | | | | | | TITLUL XI ALTE CHELTUIELI | | | 40.000 | 13.000 | 40.000 | 40.000 | 7.889 | 32.111 | 7.889 |
| 59 | 40 | | | | | Sume aferente persoanelor cu handicap neinscdate | | | 40.000 | 13.000 | 40.000 | 40.000 | 7.889 | 32.111 | 7.889 |
| 70 | | | | | | CHELTUIELI DE CAPITAL | | | 38.500 | 38.500 | 38.500 | 38.500 | | | 617 |
| 71 | | | | | | TITLUL XIII ACTIVE NEFINANCIARE | | | 38.500 | 38.500 | 38.500 | 38.500 | | | 617 |
| 71 | 01 | | | | | Active fixe | | | 38.500 | 38.500 | 38.500 | 38.500 | | | 617 |
| 71 | 01 | 02 | | | | Masini, echipamente si mijloace de transport | | | 38.500 | 38.500 | 38.500 | 38.500 | | | 617 |
| 71 | 01 | 03 | | | | Mobilier, aparatura biroutica si alte active corporale | | | | | | | | | 432 |
| 79 | | | | | | OPERATIUNI FINANCIARE | | | | | | | | | 185 |
| 81 | | | | | | TITLUL XVII RAMBURSARI DE CREDITE | | | 5.000.000 | 2.500.000 | 5.000.000 | 5.000.000 | 2.321.848 | 2.678.152 | 2.321.848 |
| 81 | 01 | | | | | Rambursari de credite externe | | | 5.000.000 | 2.500.000 | 5.000.000 | 5.000.000 | 2.321.848 | 2.678.152 | 2.321.848 |
| 81 | 01 | 05 | | | | Rambursari de credite aferente datoriei publice externe locale | | | 5.000.000 | 2.500.000 | 5.000.000 | 5.000.000 | 2.321.848 | 2.678.152 | 2.321.848 |
| | | | | | | TRANZACTII PRIVIND DATORIA PUBLICA SI | | | | | | | | | |

| Capi- tol | Sub- capi- tol | Pa- ra- graf | Gru- pa / Titlu | Ar- ti- col | Ali- ne- at | Denumire indicator | Credite de angajament | | Credite bugetare | | Angajamente bugetare | Angajamente legale | Plati efectuate | Angajamente legale de platit | Cheltuieli efective |
|--------------|----------------------|--------------------|-----------------------|-------------------|-------------------|---|---|--------------------------|---|--------------------------|-------------------------|-----------------------|--------------------|------------------------------------|------------------------|
| | | | | | | | aprobat la finele perioadei de raportare | trimestriale cumulate | aprobat la finele perioadei de raportare | trimestriale cumulate | | | | | |
| A | | | | | | B | 1 | 2 | 3 | 4 | 5 | 6 | 7 | 8=6-7 | 9 |
| 5502 | | | | | | IMPRUMUTURI | | | 1.500.000 | 700.000 | 1.500.000 | 1.500.000 | 572.898 | 927.102 | 572.899 |
| | 01 | | | | | CHELTUIELI CURENTE | | | 1.500.000 | 700.000 | 1.500.000 | 1.500.000 | 572.898 | 927.102 | 572.899 |
| | 30 | | | | | TITLUL III DOBANZI | | | 1.500.000 | 700.000 | 1.500.000 | 1.500.000 | 572.898 | 927.102 | 572.899 |
| | 30 | 02 | | | | Dobanzi aferente datoriei publice externe | | | 1.500.000 | 700.000 | 1.500.000 | 1.500.000 | 572.898 | 927.102 | 572.899 |
| | 30 | 02 | 05 | | | Dobanzi aferente datoriei publice externe locale | | | 1.500.000 | 700.000 | 1.500.000 | 1.500.000 | 572.898 | 927.102 | 572.899 |
| 6000 | 02 | | | | | Partea II-a APARARE, ORDINE PUBLICA SI SIGURANTA NATIONALA | | | 1.500.000 | 700.000 | 1.500.000 | 1.500.000 | 572.898 | 927.102 | 572.899 |
| 6102 | | | | | | ORDINE PUBLICA SI SIGURANTA NATIONALA | | | 17.530.000 | 4.382.000 | 17.432.000 | 17.432.000 | 4.369.631 | 13.062.369 | 4.374.871 |
| | 01 | | | | | CHELTUIELI CURENTE | | | 17.530.000 | 4.382.000 | 17.432.000 | 17.432.000 | 4.369.631 | 13.062.369 | 4.374.871 |
| | 20 | | | | | TITLUL II BUNURI SI SERVICE | | | 130.000 | 32.000 | 32.000 | 32.000 | 19.631 | 12.369 | 19.631 |
| | 20 | 01 | | | | Bunuri si servicii | | | 130.000 | 32.000 | 32.000 | 32.000 | 19.631 | 12.369 | 19.631 |
| | 20 | 01 | 06 | | | Piese de schimb | | | 10.000 | 2.000 | 2.000 | 2.000 | 2.000 | 2.000 | 2.000 |
| | 20 | 01 | 30 | | | Alte bunuri si servicii pentru intretinere si functionare | | | 120.000 | 30.000 | 30.000 | 30.000 | 19.631 | 10.369 | 19.631 |
| | 51 | | | | | TITLUL VI TRANSFERURI INTRE UNITATI ALE ADMINISTRATIEI PUBLICE | | | 17.400.000 | 4.350.000 | 17.400.000 | 17.400.000 | 4.350.000 | 13.050.000 | 4.350.000 |
| | 51 | 01 | | | | Transferuri curente | | | 17.400.000 | 4.350.000 | 17.400.000 | 17.400.000 | 4.350.000 | 13.050.000 | 4.350.000 |
| | 51 | 01 | 01 | | | Transferuri catre institutiile publice | | | 17.400.000 | 4.350.000 | 17.400.000 | 17.400.000 | 4.350.000 | 13.050.000 | 4.350.000 |
| | 70 | | | | | CHELTUIELI DE CAPITAL | | | | | | | | | |
| | 71 | | | | | TITLUL XIII ACTIVE NEFINANCIARE | | | | | | | | | 5.240 |
| | 71 | 01 | | | | Active fixe | | | | | | | | | 5.240 |
| | 71 | 01 | 02 | | | Masini, echipamente si mijloace de transport | | | | | | | | | 5.240 |
| 6500 | 02 | | | | | Partea III-a CHELTUIELI SOCIAL-CULTURALE | 30.451.770 | 8.629.110 | 207.893.730 | 52.726.220 | 169.160.578 | 169.160.578 | 27.494.776 | 141.665.802 | 28.399.723 |
| 6502 | | | | | | INVATAMANT | 28.955.950 | 7.986.500 | 52.979.780 | 12.489.110 | 44.064.186 | 44.064.186 | 2.925.737 | 41.138.449 | 3.392.077 |
| | 01 | | | | | CHELTUIELI CURENTE | 21.094.380 | 6.400.000 | 44.322.750 | 10.902.610 | 38.183.918 | 38.183.918 | 2.895.507 | 35.287.411 | 3.347.636 |
| | 10 | | | | | TITLUL I CHELTUIELI DE PERSONAL | | | 99.440 | | 79.840 | 79.840 | | 79.840 | 1.965 |
| | 10 | 02 | | | | Cheltuieli salariale in natura | | | 99.440 | | 79.840 | 79.840 | | 79.840 | 1.965 |

| Capi- tol | Sub- capi- tol | Pa- ra- graf | Gru- pa / Titlu | Ar- ti- col | Ali- ne- at | Denumire indicator | Credite de angajament | | Credite bugetare | | Angajamente bugetare | Angajamente legale | Plati efectuate | Angajamente legale de platit | Cheltuieli efective |
|--------------|----------------------|--------------------|-----------------------|-------------------|-------------------|--|---|--------------------------|---|--------------------------|-------------------------|-----------------------|--------------------|------------------------------------|------------------------|
| | | | | | | | aprobat la finele perioadei de raportare | trimestriale cumulate | aprobat la finele perioadei de raportare | trimestriale cumulate | | | | | |
| A | | | | | | B | 1 | 2 | 3 | 4 | 5 | 6 | 7 | 8=6-7 | 9 |
| | | | 10 02 05 | | | Transportul la si de la locul de munca | | | 99.440 | | 79.840 | 79.840 | | 79.840 | 1.965 |
| | | | 20 | | | TITLUL II BUNURI SI SERVICII | | | 13.514.400 | 3.182.130 | 10.146.753 | 10.146.753 | 2.178.784 | 7.967.969 | 2.651.137 |
| | | | 20 01 | | | Bunuri si servicii | | | 9.347.800 | 2.669.560 | 7.218.398 | 7.218.398 | 2.131.457 | 5.086.941 | 2.522.168 |
| | | | 20 01 01 | | | Furnituri de birou | | | 232.860 | 16.880 | 139.742 | 139.742 | 4.994 | 134.748 | 28.269 |
| | | | 20 01 02 | | | Materiale pentru curatenie | | | 565.750 | 37.340 | 348.251 | 348.251 | 20.190 | 328.061 | 89.374 |
| | | | 20 01 03 | | | Incalzit, iluminat si forta motrica | | | 4.792.460 | 1.867.490 | 3.925.240 | 3.925.240 | 1.614.004 | 2.311.236 | 1.788.228 |
| | | | 20 01 04 | | | Apa, canal si salubitate | | | 1.082.750 | 208.790 | 844.159 | 844.159 | 160.103 | 684.056 | 192.202 |
| | | | 20 01 05 | | | Carburanti si lubrifianti | | | 27.000 | 2.000 | 17.000 | 17.000 | 2.000 | 15.000 | 7.763 |
| | | | 20 01 06 | | | Piese de schimb | | | 6.760 | 1.200 | 1.808 | 1.808 | 108 | 1.700 | 108 |
| | | | 20 01 07 | | | Transport | | | 200 | | | | | | 109 |
| | | | 20 01 08 | | | Posta, telecomunicatii, radio, tv, internet | | | 382.730 | 92.060 | 315.987 | 315.987 | 79.193 | 236.792 | 79.168 |
| | | | 20 01 09 | | | Materiale si prestari de servicii cu caracter functional | | | 468.150 | 97.600 | 330.939 | 330.939 | 68.941 | 261.998 | 70.714 |
| | | | 20 01 30 | | | Alte bunuri si servicii pentru intretinere si functionare | | | 1.789.280 | 346.200 | 1.295.272 | 1.295.272 | 181.922 | 1.113.350 | 266.293 |
| | | | 20 02 | | | Reparatii curente | | | 2.613.020 | 397.040 | 1.889.290 | 1.889.290 | 11.615 | 1.877.675 | 7.612 |
| | | | 20 04 | | | Medicamente si materiale sanitare | | | 74.560 | 4.110 | 44.060 | 44.060 | 4.110 | 39.950 | 317 |
| | | | 20 04 04 | | | Dezinfectanti | | | 74.560 | 4.110 | 44.060 | 44.060 | 4.110 | 39.950 | 317 |
| | | | 20 05 | | | Bunuri de natura obiectelor de inventar | | | 888.500 | 36.540 | 674.180 | 674.180 | 19.017 | 655.163 | 105.650 |
| | | | 20 05 01 | | | Uniforme si echipament | | | 1.500 | | | | | | |
| | | | 20 05 30 | | | Alte obiecte de inventar | | | 887.000 | 36.540 | 674.180 | 674.180 | 19.017 | 655.163 | 105.650 |
| | | | 20 06 | | | Deplasari, detasari, transferari | | | 5.000 | | 5.000 | 5.000 | | 5.000 | |
| | | | 20 06 01 | | | Deplasari interne, detasari, transferari | | | 5.000 | | 5.000 | 5.000 | | 5.000 | |
| | | | 20 09 | | | Materiale de laborator | | | 18.000 | | 18.000 | 18.000 | | 18.000 | |
| | | | 20 11 | | | Carti, publicatii si materiale documentare | | | 17.430 | 640 | 10.907 | 10.907 | 407 | 10.500 | 507 |
| | | | 20 12 | | | Consultanta si expertiza | | | 5.000 | | 5.000 | 5.000 | | 5.000 | |
| | | | 20 13 | | | Pregatire profesionala | | | 113.820 | 11.200 | 78.470 | 78.470 | 400 | 78.070 | 2.357 |
| | | | 20 14 | | | Protectia muncii | | | 13.000 | 2.000 | 11.000 | 11.000 | | | |

| Capi- tol | Sub- capi- tol | Pa- ra- graf | Gru- pa / Titlu | Ar- ti- col | Afi- ne- at | Denumire indicator | Credite de angajament | | Credite bugetare | | Angajamente bugetare | Angajamente legale | Plati efectuate | Angajamente legale de platit | Cheltuieli efective |
|--------------|----------------------|--------------------|-----------------------|-------------------|-------------------|---|---|--------------------------|---|--------------------------|-------------------------|-----------------------|--------------------|------------------------------------|------------------------|
| | | | | | | | aprobat la finele perioadei de raportare | trimestriale cumulate | aprobat la finele perioadei de raportare | trimestriale cumulate | | | | | |
| A | | | | | | B | 1 | 2 | 3 | 4 | 5 | 6 | 7 | 8=6-7 | 9 |
| | 20 | | 25 | | | Cheltuieli judiciare si extrajudiciare derivate din actiuni in reprezentarea intereselor statului, potrivit dispozitiilor legale | | | 10.000 | | 7.000 | 7.000 | | 7.000 | |
| | 20 | | 30 | | | Alte cheltuieli | | | 467.840 | 61.040 | 185.448 | 185.448 | 11.778 | 173.670 | 12.226 |
| | 20 | | 30 | 03 | | Prime de asigurare non-viata | | | 2.300 | | 2.300 | 2.300 | | 2.300 | |
| | 20 | | 30 | 04 | | Chirii | | | 4.600 | 140 | 140 | 140 | 89 | 51 | 89 |
| | 20 | | 30 | 30 | | Alte cheltuieli cu bunuri si servicii | | | 400.940 | 60.900 | 183.008 | 183.008 | 11.689 | 171.319 | 12.137 |
| | 55 | | | | | TITLUL VII ALTE TRANSFERURI | | | 2.256.000 | 564.000 | 2.256.000 | 2.256.000 | 442.550 | 1.813.450 | 442.550 |
| | 55 | | 01 | | | A. Transferuri interne | | | 2.256.000 | 564.000 | 2.256.000 | 2.256.000 | 442.550 | 1.813.450 | 442.550 |
| | 55 | | 01 | 63 | | Finantarea invatamantului particular sau confesional acreditat | | | 2.256.000 | 564.000 | 2.256.000 | 2.256.000 | 442.550 | 1.813.450 | 442.550 |
| | 57 | | | | | TITLUL VIII ASISTENTA SOCIALA | | | 2.658.500 | 605.880 | 2.050.691 | 2.050.691 | 163.977 | 1.886.714 | 167.807 |
| | 57 | | 02 | | | Ajutoare sociale | | | 2.658.500 | 605.880 | 2.050.691 | 2.050.691 | 163.977 | 1.886.714 | 167.807 |
| | 57 | | 02 | 01 | | Ajutoare sociale in numerar | | | 2.094.000 | 429.380 | 1.512.691 | 1.512.691 | 135.482 | 1.377.209 | 135.483 |
| | 57 | | 02 | 02 | | Ajutoare sociale in natura | | | 489.500 | 168.500 | 463.000 | 463.000 | 24.495 | 438.505 | 26.024 |
| | 57 | | 02 | 03 | | Tichete de cresa si tichete sociale pentru gradinita | | | 75.000 | 8.000 | 75.000 | 75.000 | 4.000 | 71.000 | 5.700 |
| | 58 | | | | | TITLUL X-PROIECTE CU FINANTARE DIN FONDURI EXTERNE NERAMBURSABILE CADRULUI FINANCIAR 2014-2020 | 21.094.380 | 6.400.000 | 21.094.380 | 6.400.000 | 21.094.380 | 21.094.380 | 25.720 | 21.068.660 | 800 |
| | 58 | | 01 | | | Programe din Fondul European de Dezvoltare Regionala (FEDR) | 21.094.380 | 6.400.000 | 21.094.380 | 6.400.000 | 21.094.380 | 21.094.380 | 25.720 | 21.068.660 | 800 |
| | 58 | | 01 | 01 | | Finantarea nationala | 4.145.570 | 1.150.000 | 4.145.570 | 1.150.000 | 4.145.570 | 4.145.570 | 3.858 | 4.141.712 | 120 |
| | 58 | | 01 | 02 | | Finantarea externa nerambursabila | 16.148.810 | 5.000.000 | 16.148.810 | 5.000.000 | 16.148.810 | 16.148.810 | 21.862 | 16.126.948 | 680 |
| | 58 | | 01 | 03 | | Cheltuieli neeligibile | 800.000 | 250.000 | 800.000 | 250.000 | 800.000 | 800.000 | | 800.000 | |
| | 59 | | | | | TITLUL XI ALTE CHELTUIELI | | | 4.700.000 | 150.000 | 2.556.254 | 2.556.254 | 85.476 | 2.470.778 | 83.377 |
| | 59 | | 01 | | | Burse | | | 4.700.000 | 150.000 | 2.556.254 | 2.556.254 | 85.476 | 2.470.778 | 83.377 |
| | 70 | | | | | CHELTUIELI DE CAPITAL | 7.861.570 | 1.586.500 | 8.657.030 | 1.586.500 | 5.884.420 | 5.884.420 | 33.382 | 5.851.038 | 44.441 |
| | 71 | | | | | TITLUL XIII ACTIVE NEFINANCIARE | 7.861.570 | 1.586.500 | 8.657.030 | 1.586.500 | 5.884.420 | 5.884.420 | 33.382 | 5.851.038 | 44.441 |

| Capi- tul | Sub- capi- tul | Pr- ra- graf | Gru- pa / Titlu | Ar- ti- col | Ali- ne- at | Denumire indicator | Credite de angajament | | Credite bugetare | | Angajamente bugetare | Angajamente legale | Plati efectuate | Angajamente legale de platit | Cheltuieli efective |
|--------------|----------------------|--------------------|-----------------------|-------------------|-------------------|--|---|--------------------------|---|--------------------------|-------------------------|-----------------------|--------------------|------------------------------------|------------------------|
| | | | | | | | aprobat la finele perioadei de raportare | trimestriate cumulate | aprobat la finele perioadei de raportare | trimestriale cumulate | | | | | |
| A | | | | | | B | 1 | 2 | 3 | 4 | 5 | 6 | 7 | 8=6-7 | 9 |
| | | | 71 | 01 | | Active fixe | 400.000 | 250.000 | 1.195.460 | 250.000 | 1.195.460 | 1.195.460 | 382 | 1.195.078 | 42.831 |
| | | | 71 | 01 | 01 | Constructii | 400.000 | 250.000 | 400.000 | 250.000 | 400.000 | 400.000 | 382 | 399.618 | 435 |
| | | | 71 | 01 | 02 | Masini, echipamente si mijloace de transport | | | 257.000 | | 257.000 | 257.000 | | 257.000 | 25.778 |
| | | | 71 | 01 | 03 | Mobilier, aparatura birou si alte active corporale | | | 115.780 | | 115.780 | 115.780 | | 115.780 | 12.773 |
| | | | 71 | 01 | 30 | Alte active fixe (inclusiv reparatii capitale) | | | 422.680 | | 422.680 | 422.680 | | 422.680 | 3.845 |
| | | | 71 | 03 | | Reparatii capitale aferente activelor fixe | 7.461.570 | 1.336.500 | 7.461.570 | 1.336.500 | 4.688.960 | 4.688.960 | 33.000 | 4.655.960 | 1.610 |
| | | | 84 | | | PLATI EFECTUATE IN ANII PRECEDENTI SI RECUPERATE IN ANUL CURENT | | | | | -4.152 | -4.152 | -4.152 | | |
| | | | 85 | | | Titlul XIX PLATI EFECTUATE IN ANII PRECEDENTI SI RECUPERATE IN ANUL CURENT | | | | | -4.152 | -4.152 | -4.152 | | |
| | | | 85 | 01 | | Plati efectuate in anii precedenti si recuperate in anul curent | | | | | -4.152 | -4.152 | -4.152 | | |
| | | | 85 | 01 | 01 | Plati efectuate in anii precedenti si recuperate in anul curent (SF) | | | | | -4.069 | -4.069 | -4.069 | | |
| | | | 85 | 01 | 02 | Plati efectuate in anii precedenti si recuperate in anul curent (SD) | | | | | -83 | -83 | -83 | | |
| 6602 | | | | | | SANATATE | | | 34.760.000 | 9.556.000 | 13.981.194 | 13.981.194 | 1.545.397 | 12.435.797 | 1.612.175 |
| | | | 01 | | | CHELTUIELI CURENTE | | | 34.660.000 | 9.456.000 | 13.897.513 | 13.897.513 | 1.542.111 | 12.355.402 | 1.609.675 |
| | | | 10 | | | TITLUL I CHELTUIELI DE PERSONAL | | | 9.235.000 | 3.580.000 | 1.485.874 | 1.485.874 | 1.485.874 | | 1.494.849 |
| | | | 10 | 01 | | Cheltuieli salariale in bani | | | 9.045.000 | 3.480.000 | 1.453.925 | 1.453.925 | 1.453.925 | | 1.461.954 |
| | | | 10 | 01 | 01 | Salarii de baza | | | 7.630.000 | 3.080.000 | 1.247.325 | 1.247.325 | 1.247.325 | | 1.233.501 |
| | | | 10 | 01 | 05 | Sporuri pentru conditii de munca | | | 909.000 | 380.000 | 151.580 | 151.580 | 151.580 | | 166.749 |
| | | | 10 | 01 | 17 | Indemnizatii de hrana | | | 390.000 | 100.000 | 55.026 | 55.026 | 55.026 | | 61.704 |
| | | | 10 | 01 | 29 | Stipendiul de risc | | | 125.000 | | | | | | |
| | | | 10 | 03 | | Contributii | | | 190.000 | 500.000 | 31.949 | 31.949 | 31.949 | | 32.895 |

| Capi- tol | Sub- capi- tol | Pa- ra- graf | Gru- pa / Titlu | Ar- ti- col | Ali- ne- at | Denumire indicator | Credite de angajament | | Credite bugetare | | Angajamente bugetare | Angajamente legale | Plati efectuate | Angajamente legale de platit | Cheltuieli efective |
|--------------|----------------------|--------------------|-----------------------|-------------------|-------------------|--|--|--------------------------|--|--------------------------|-------------------------|-----------------------|--------------------|------------------------------------|------------------------|
| | | | | | | | aprobate la finele perioadei de raportare | trimestriale cumulate | aprobate la finele perioadei de raportare | trimestriale cumulate | | | | | |
| A | | | | | | B | 1 | 2 | 3 | 4 | 5 | 6 | 7 | 8=6-7 | 9 |
| | | | | | | ADMINISTRATIEI PUBLICE | | | 25.835.950 | 4.041.600 | 25.835.950 | 25.835.950 | 2.576.508 | 23.259.442 | 2.576.508 |
| | 51 | 01 | | | | Transferuri curente | | | 20.832.000 | 4.041.600 | 20.832.000 | 20.832.000 | 2.576.508 | 18.255.492 | 2.576.508 |
| | 51 | 01 | 01 | | | Transferuri catre institutiile publice | | | 20.832.000 | 4.041.600 | 20.832.000 | 20.832.000 | 2.576.508 | 18.255.492 | 2.576.508 |
| | 51 | 02 | | | | Transferuri de capital | | | 5.003.950 | | 5.003.950 | 5.003.950 | | 5.003.950 | |
| | 51 | 02 | 29 | | | Alte transferuri de capital catre instituti publice | | | 5.003.950 | | 5.003.950 | 5.003.950 | | 5.003.950 | |
| | 55 | | | | | TITLUL VII ALTE TRANSFERURI | | | 600.000 | 380.000 | 600.000 | 600.000 | 17.991 | 582.009 | 17.991 |
| | 55 | 01 | | | | A. Transferuri interne | | | 600.000 | 380.000 | 600.000 | 600.000 | 17.991 | 582.009 | 17.991 |
| | 55 | 01 | 13 | | | Programe de dezvoltare | | | 200.000 | | 200.000 | 200.000 | | 200.000 | |
| | 55 | 01 | 18 | | | Alte transferuri curente interne | | | 400.000 | 380.000 | 400.000 | 400.000 | 17.991 | 382.009 | 17.991 |
| | 59 | | | | | TITLUL XI ALTE CHELTUIELI | | | 2.560.000 | 460.000 | 2.560.000 | 2.560.000 | 200.000 | 2.360.000 | 200.000 |
| | 59 | 08 | | | | Programe pentru tineret | | | 10.000 | 10.000 | 10.000 | 10.000 | | 10.000 | |
| | 59 | 11 | | | | Asociatii si fundatii | | | 1.550.000 | 450.000 | 1.550.000 | 1.550.000 | 200.000 | 1.350.000 | 200.000 |
| | 59 | 12 | | | | Sustinerea cultelor | | | 1.000.000 | | 1.000.000 | 1.000.000 | | 1.000.000 | |
| | 70 | | | | | CHELTUIELI DE CAPITAL | 321.300 | 100.000 | 3.014.580 | 900.000 | 3.014.580 | 3.014.580 | 50.000 | 2.964.580 | 12.542 |
| | 71 | | | | | TITLUL XII ACTIVE NEFINANCIARE | 321.300 | 100.000 | 3.014.580 | 900.000 | 3.014.580 | 3.014.580 | 50.000 | 2.964.580 | 12.542 |
| | 71 | 01 | | | | Active fixe | | | 2.693.280 | 800.000 | 2.693.280 | 2.693.280 | 50.000 | 2.643.280 | 12.542 |
| | 71 | 01 | 02 | | | Masini, echipamente si mijloace de transport | | | | | | | | | 461 |
| | 71 | 01 | 03 | | | Mobilier, aparatura birou si alte active corporale | | | | | | | | | 12.081 |
| | 71 | 01 | 30 | | | Alte active fixe (inclusiv reparatii capitale) | | | 2.693.280 | 800.000 | 2.693.280 | 2.693.280 | 50.000 | 2.643.280 | |
| | 71 | 03 | | | | Reparatii capitale aferente activelor fixe | 321.300 | 100.000 | 321.300 | 100.000 | 321.300 | 321.300 | | 321.300 | |
| 6802 | | | | | | ASIGURARI SI ASISTENTA SOCIALA | 1.174.520 | 542.610 | 88.143.420 | 23.817.110 | 79.104.668 | 79.104.668 | 20.179.143 | 58.925.525 | 20.498.430 |
| | 01 | | | | | CHELTUIELI CURENTE | 1.174.520 | 542.610 | 87.963.020 | 23.817.110 | 79.265.243 | 79.265.243 | 20.357.718 | 58.907.525 | 20.468.600 |
| | 10 | | | | | TITLUL I CHELTUIELI DE PERSONAL | | | 41.425.200 | 10.970.400 | 34.437.123 | 34.437.123 | 9.416.274 | 25.020.849 | 9.315.253 |
| | 10 | 01 | | | | Cheltuieli salariale in bani | | | 40.488.600 | 10.709.200 | 33.658.525 | 33.658.525 | 9.210.293 | 24.448.232 | 9.109.318 |
| | 10 | 01 | 01 | | | Salarii de baza | | | 35.120.000 | 9.151.000 | 29.337.123 | 29.337.123 | 8.056.910 | 21.280.207 | 8.016.906 |

| Capi- tol | Sub- capi- tol | Pa- ra- graf | Gru- pa / Titlu | Ar- ti- col | Ali- ne- at | Denumire indicator | Credite de angajament | | Credite bugetare | | Angajamente bugetare | Angajamente legale | Plati efectuate | Angajamente legale de platit | Cheltuieli efective |
|--------------|----------------------|--------------------|-----------------------|-------------------|-------------------|--|--|--------------------------|--|--------------------------|-------------------------|-----------------------|--------------------|------------------------------------|------------------------|
| | | | | | | | aprobate la finele perioadei de raportare | trimestriale cumulate | aprobate la finele perioadei de raportare | trimestriale cumulate | | | | | |
| A | | | | | | B | 1 | 2 | 3 | 4 | 5 | 6 | 7 | 8=6-7 | 9 |
| | | | 10 | 01 | 05 | Sporuri pentru condiții de muncă | | | 1.659.000 | 537.000 | 1.086.920 | 1.086.920 | 339.342 | 747.578 | 338.988 |
| | | | 10 | 01 | 06 | Alte sporuri | | | 172.000 | 51.200 | 176.100 | 176.100 | 30.889 | 145.211 | 29.607 |
| | | | 10 | 01 | 12 | Indemnizatii platite unor persoane din afara unitatii | | | 3.000 | 3.000 | 3.000 | 3.000 | 609 | 2.331 | |
| | | | 10 | 01 | 13 | Drepturi de delegare | | | 2.000 | | | | | | |
| | | | 10 | 01 | 17 | Indemnizatii de hrana | | | 3.232.000 | 868.000 | 2.755.382 | 2.755.382 | 698.862 | 2.056.520 | 714.116 |
| | | | 10 | 01 | 30 | Alte drepturi salariale in bani | | | 300.000 | 99.000 | 300.000 | 300.000 | 83.615 | 216.385 | 9.701 |
| | | | 10 | 02 | | Cheltuieli salariale in natura | | | 1.000 | | 1.000 | 1.000 | | 1.000 | |
| | | | 10 | 02 | 06 | Vouchere de vacanta | | | 1.000 | | 1.000 | 1.000 | | 1.000 | |
| | | | 10 | 03 | | Contributii | | | 936.200 | 261.200 | 777.598 | 777.598 | 205.981 | 571.617 | 205.935 |
| | | | 10 | 03 | 07 | Contributia asiguratorie pentru munca | | | 936.200 | 261.200 | 777.598 | 777.598 | 205.981 | 571.617 | 205.935 |
| | | | 20 | | | TITLUL II BUNURI SI SERVICII | | | 7.733.300 | 2.658.800 | 6.137.787 | 6.137.787 | 1.550.154 | 4.587.633 | 1.759.444 |
| | | | 20 | 01 | | Bunuri si servicii | | | 2.811.700 | 1.077.200 | 2.207.970 | 2.207.970 | 678.264 | 1.537.706 | 732.095 |
| | | | 20 | 01 | 01 | Furnituri de birou | | | 21.500 | 5.200 | 12.200 | 12.200 | 597 | 11.003 | 5.118 |
| | | | 20 | 01 | 02 | Materiale pentru curatenie | | | 267.000 | 82.000 | 216.870 | 216.870 | 28.001 | 188.869 | 71.633 |
| | | | 20 | 01 | 03 | Incalzit, iluminat si forta motrica | | | 895.000 | 453.000 | 688.229 | 688.229 | 340.559 | 347.670 | 327.373 |
| | | | 20 | 01 | 04 | Apa, canal si salubritate | | | 414.000 | 150.000 | 328.646 | 328.646 | 85.268 | 243.378 | 77.920 |
| | | | 20 | 01 | 05 | Carburanti si lubrifianti | | | 65.000 | 20.000 | 22.000 | 22.000 | 1.080 | 20.920 | 20.156 |
| | | | 20 | 01 | 06 | Piese de schimb | | | 45.000 | 14.000 | 20.150 | 20.150 | 1.763 | 18.389 | 6.275 |
| | | | 20 | 01 | 08 | Posta, telecomunicatii, radio, tv, internet | | | 165.200 | 61.000 | 148.140 | 148.140 | 47.705 | 100.435 | 47.624 |
| | | | 20 | 01 | 09 | Materiale si prestari de servicii cu caracter functional | | | 703.000 | 205.000 | 649.910 | 649.910 | 135.622 | 514.288 | 143.300 |
| | | | 20 | 01 | 30 | Alte bunuri si servicii pentru intretinere si functionare | | | 236.000 | 87.000 | 121.825 | 121.825 | 29.671 | 92.154 | 32.696 |
| | | | 20 | 02 | | Reparatii curente | | | 320.000 | 40.000 | 235.468 | 235.468 | 3.704 | 231.764 | 3.609 |
| | | | 20 | 03 | | Hrana | | | 3.258.000 | 1.162.000 | 2.504.175 | 2.504.175 | 631.995 | 1.872.180 | 672.313 |
| | | | 20 | 03 | 01 | Hrana pentru oameni | | | 3.258.000 | 1.162.000 | 2.504.175 | 2.504.175 | 631.995 | 1.872.180 | 672.313 |
| | | | 20 | 04 | | Medicamente si materiale sanitare | | | 123.000 | 34.600 | 87.023 | 87.023 | 8.300 | 78.721 | 38.691 |
| | | | 20 | 04 | 01 | Medicamente | | | 67.000 | 20.600 | 55.000 | 55.000 | 6.036 | 48.970 | 21.323 |

| Capi- tol | Sub- capi- tol | Pa- ra- graf | Gru- pa / Titlu | Ar- ti- col | Afi- ne- at | Denumire indicator | Credite de angajament | | Credite bugetare | | Angajamente bugetare | Angajamente legale | Plati efectuate | Angajamente legale de platit | Cheltuieli efective | |
|--------------|----------------------|--------------------|-----------------------|-------------------|-------------------|---|---|--------------------------|---|--------------------------|-------------------------|-----------------------|--------------------|------------------------------------|------------------------|--------|
| | | | | | | | aprobat la finele perioadei de raportare | trimestriale cumulate | aprobat la finele perioadei de raportare | trimestriale cumulate | | | | | | |
| A | | | | | | B | 1 | 2 | 3 | 4 | 5 | 6 | 7 | 8=6-7 | 9 | |
| | | | | | | FONDURI EXTERNE NERAMBURSABILE | | | | | | | | | | |
| | | | | | | CADRULUI FINANCIAR 2014-2020 | 1.174.520 | 542.610 | 1.174.520 | 542.610 | 1.174.520 | 1.174.520 | | 1.174.520 | | |
| | | | | 58 | 01 | Programe din Fondul European de Dezvoltare Regionala (FEDR) | 1.174.520 | 542.610 | 1.174.520 | 542.610 | 1.174.520 | 1.174.520 | | 1.174.520 | | |
| | | | | 58 | 01 | 02 | Finantarea externa nerambursabila | 1.174.520 | 542.610 | 1.174.520 | 542.610 | 1.174.520 | 1.174.520 | | 1.174.520 | |
| | | | | 59 | | TITLUL XI ALTE CHELTUIELI | | | 745.000 | 196.900 | 630.813 | 630.813 | 161.242 | 469.571 | 163.202 | |
| | | | | 59 | 40 | Sume aferente persoanelor cu handicap neincadrate | | | 745.000 | 196.900 | 630.813 | 630.813 | 161.242 | 469.571 | 163.202 | |
| | | | | 70 | | CHELTUIELI DE CAPITAL | | | 180.400 | 162.400 | 18.000 | 18.000 | | 18.000 | 29.830 | |
| | | | | 71 | | TITLUL XIII ACTIVE NEFINANCIARE | | | 180.400 | 162.400 | 18.000 | 18.000 | | 18.000 | 29.830 | |
| | | | | 71 | 01 | Active fixe | | | 180.400 | 162.400 | 18.000 | 18.000 | | 18.000 | 29.830 | |
| | | | | 71 | 01 | 02 | Masini, echipamente si mijloace de transport | | | 152.400 | 137.400 | 15.000 | 15.000 | | 15.000 | 14.226 |
| | | | | 71 | 01 | 03 | Mobilier, aparatura birou si alte active corporale | | | 25.000 | 25.000 | | | | 7.475 | |
| | | | | 71 | 01 | 30 | Alte active fixe (inclusiv reparatii capitale) | | | 3.000 | 3.000 | 3.000 | 3.000 | | 3.000 | 8.129 |
| | | | | 84 | | PLATI EFECTUATE IN ANII PRECEDENTI SI RECUPERATE IN ANUL CURENT | | | | | -178.575 | -178.575 | -178.575 | | | |
| | | | | 85 | | Titlu XIX PLATI EFECTUATE IN ANII PRECEDENTI SI RECUPERATE IN ANUL CURENT | | | | | -178.575 | -178.575 | -178.575 | | | |
| | | | | 85 | 01 | Plati efectuate in anii precedenti si recuperate in anul curent | | | | | -178.575 | -178.575 | -178.575 | | | |
| | | | | 85 | 01 | 01 | Plati efectuate in anii precedenti si recuperate in anul curent (SF) | | | | | -178.575 | -178.575 | -178.575 | | |
| 7000 | 02 | | | | | Partea IV-a SERVICII SI DEZVOLTARE PUBLICA, LOCUINTE, MEDIU SI APE | 25.709.700 | 1.610.000 | 104.356.410 | 26.257.170 | 97.829.207 | 97.829.207 | 13.315.550 | 84.513.657 | 13.107.232 | |
| 7002 | | | | | | LOCUINTE, SERVICII SI DEZVOLTARE PUBLICA | 25.709.700 | 1.610.000 | 46.727.296 | 7.710.000 | 40.200.037 | 40.200.037 | 2.970.827 | 37.229.210 | 2.762.509 | |
| | | | | 01 | | CHELTUIELI CURENTE | 23.202.700 | 1.110.000 | 35.755.700 | 4.610.000 | 29.255.700 | 29.255.700 | 2.155.526 | 27.100.174 | 2.368.209 | |

| Capi- tol | Sub- capi- tot | Pa- ra- graf | Gru- pa / Titlu | Ar- ti- col | Ali- ne- at | Denumire indicator | Credite de angajament | | Credite bugetare | | Angajamente bugetare | Angajamente legale | Plati efectuate | Angajamente legale de platit | Cheltuieli efective |
|--------------|----------------------|--------------------|-----------------------|-------------------|-------------------|---|---|--------------------------|---|--------------------------|-------------------------|-----------------------|--------------------|------------------------------------|------------------------|
| | | | | | | | aprobrate la finele perioadei de raportare | trimestriale cumulate | aprobrate la finele perioadei de raportare | trimestriale cumulate | | | | | |
| A | | | | | | B | 1 | 2 | 3 | 4 | 5 | 6 | 7 | 8=6.7 | 9 |
| | | | | | | PRECEDENTI SI RECUPERATE IN ANUL CURENT | | | | | -27.203 | -27.203 | -27.203 | | |
| | | | 85 | 01 | | Plati efectuate in anii precedenti si recuperate in anul curent | | | | | -27.203 | -27.203 | -27.203 | | |
| | | | 85 | 01 | 02 | Plati efectuate in anii precedenti si recuperate in anul curent (SD) | | | | | -27.203 | -27.203 | -27.203 | | |
| 7402 | | | | | | PROFECTIA MEDULUI | | | 57.629.170 | 18.547.170 | 57.629.170 | 57.629.170 | 10.344.723 | 47.284.447 | 10.344.723 |
| | | | 01 | | | CHELTUIELI CURENTE | | | 53.874.000 | 14.792.800 | 53.874.000 | 53.874.000 | 10.344.723 | 43.529.277 | 10.344.723 |
| | | | 20 | | | TITLUL II BUNURI SI SERVICII | | | 2.000.000 | 2.000.000 | 2.000.000 | 2.000.000 | 1.928.189 | 71.811 | 1.928.189 |
| | | | 20 | 30 | | Alte cheltuieli | | | 2.000.000 | 2.000.000 | 2.000.000 | 2.000.000 | 1.928.189 | 71.811 | 1.928.189 |
| | | | 20 | 30 | 30 | Alte cheltuieli cu bunuri si servicii | | | 2.000.000 | 2.000.000 | 2.000.000 | 2.000.000 | 1.928.189 | 71.811 | 1.928.189 |
| | | | 51 | | | TITLUL VI TRANSFERURI INTRE UNITATI ALE ADMINISTRATIEI PUBLICE | | | 51.874.000 | 12.792.000 | 51.874.000 | 51.874.000 | 8.416.534 | 43.457.466 | 8.416.534 |
| | | | 51 | 01 | | Transferari curente | | | 51.121.000 | 12.745.000 | 51.121.000 | 51.121.000 | 8.416.534 | 42.704.466 | 8.416.534 |
| | | | 51 | 01 | 01 | Transferari catre institutiile publice | | | 51.121.000 | 12.745.000 | 51.121.000 | 51.121.000 | 8.416.534 | 42.704.466 | 8.416.534 |
| | | | 51 | 02 | | Transferari de capital | | | 753.000 | 47.000 | 753.000 | 753.000 | | 753.000 | |
| | | | 51 | 02 | 29 | Alte transferari de capital catre instituti publice | | | 753.000 | 47.000 | 753.000 | 753.000 | | 753.000 | |
| | | | 70 | | | CHELTUIELI DE CAPITAL | | | 3.755.170 | 3.755.170 | 3.755.170 | 3.755.170 | | 3.755.170 | |
| | | | 71 | | | TITLUL XIII ACTIVE NEFINANCIARE | | | 3.755.170 | 3.755.170 | 3.755.170 | 3.755.170 | | 3.755.170 | |
| | | | 71 | 01 | | Active fixe | | | 3.755.170 | 3.755.170 | 3.755.170 | 3.755.170 | | 3.755.170 | |
| | | | 71 | 01 | 30 | Alte active fixe (inclusiv reparatii capitale) | | | 3.755.170 | 3.755.170 | 3.755.170 | 3.755.170 | | 3.755.170 | |
| 8000 | 02 | | | | | Partea V-a ACTIUNI ECONOMICE | 188.507.514 | 12.800.000 | 263.397.840 | 35.372.000 | 252.276.369 | 252.276.369 | 12.430.468 | 239.845.901 | 8.423.554 |
| 8002 | | | | | | ACTIUNI GENERALE ECONOMICE, SI DE MUNCA | | | 800.000 | 180.000 | 180.000 | 180.000 | 51.863 | 128.137 | 29.886 |
| | | | 01 | | | CHELTUIELI CURENTE | | | 800.000 | 180.000 | 180.000 | 180.000 | 51.863 | 128.137 | 29.886 |
| | | | 20 | | | TITLUL II BUNURI SI SERVICII | | | 800.000 | 180.000 | 180.000 | 180.000 | 51.863 | 128.137 | 29.886 |
| | | | 20 | 30 | | Alte cheltuieli | | | 800.000 | 180.000 | 180.000 | 180.000 | 51.863 | 128.137 | 29.886 |
| | | | 20 | 30 | 30 | Alte cheltuieli cu bunuri si servicii | | | 800.000 | 180.000 | 180.000 | 180.000 | 51.863 | 128.137 | 29.886 |

| Capi- tot | Sub- capi- tot | Pa- ra- graf | Gru- pa / Titlu | Ar- ti- col | Afi- ne- at | Denumire indicator | Credite de angajament | | Credite bugetare | | Angajamente bugetare | Angajamente legale | Plati efectuate | Angajamente legale de platit | Cheltuieli efective |
|--------------|----------------------|--------------------|-----------------------|-------------------|-------------------|--|--|--------------------------|--|--------------------------|-------------------------|-----------------------|--------------------|------------------------------------|------------------------|
| | | | | | | | aprobate la finele perioadei de raportare | trimestriale cumulate | aprobate la finele perioadei de raportare | trimestriale cumulate | | | | | |
| A | | | | | | B | 1 | 2 | 3 | 4 | 5 | 6 | 7 | 8=6-7 | 9 |
| 8402 | | | | | | TRANSPORTURI | 185.108.680 | 11.600.000 | 259.199.910 | 34.192.000 | 248.697.539 | 248.697.539 | 12.303.522 | 236.394.017 | 8.393.668 |
| | 01 | | | | | CHELTUIELI CORENTE | 184.208.680 | 10.600.000 | 225.428.680 | 22.542.000 | 214.928.680 | 214.928.680 | 7.853.438 | 207.075.242 | 8.393.668 |
| | 20 | | | | | TITLUL II BUNURI SI SERVICII | | | 14.020.000 | 3.520.000 | 3.520.000 | 3.520.000 | 23.205 | 3.496.795 | 23.205 |
| | 20 | 02 | | | | Reparatii curente | | | 14.000.000 | 3.500.000 | 3.500.000 | 3.500.000 | 23.205 | 3.476.795 | 23.205 |
| | 20 | 30 | | | | Alte cheltuieli | | | 20.000 | 20.000 | 20.000 | 20.000 | | 20.000 | |
| | 20 | 30 | 30 | | | Alte cheltuieli cu bunuri si servicii | | | 20.000 | 20.000 | 20.000 | 20.000 | | 20.000 | |
| | 40 | | | | | TITLUL IV SUBVENTII | | | 22.000.000 | 7.000.000 | 22.000.000 | 22.000.000 | 5.877.780 | 16.122.220 | 7.925.612 |
| | 40 | 03 | | | | Subventii pentru acoperirea diferentelor de pret si tarif | | | 22.000.000 | 7.000.000 | 22.000.000 | 22.000.000 | 5.877.780 | 16.122.220 | 7.925.612 |
| | 51 | | | | | TITLUL VI TRANSFERURI ENTRE UNITATI ALE ADMINISTRATIEI PUBLICE | | | 5.200.000 | 1.422.000 | 5.200.000 | 5.200.000 | 444.851 | 4.755.149 | 444.851 |
| | 51 | 01 | | | | Transferuri curente | | | 5.200.000 | 1.422.000 | 5.200.000 | 5.200.000 | 444.851 | 4.755.149 | 444.851 |
| | 51 | 01 | 01 | | | Transferuri catre institutiile publice | | | 5.200.000 | 1.422.000 | 5.200.000 | 5.200.000 | 444.851 | 4.755.149 | 444.851 |
| | 58 | | | | | TITLUL X PROIECTE CU FINANTARE DIN FONDURI EXTERNE NERAMBURSABILE CADRULUI FINANCIAR 2014-2020 | 184.208.680 | 10.600.000 | 184.208.680 | 10.600.000 | 184.208.680 | 184.208.680 | 1.507.602 | 182.701.078 | |
| | 58 | 01 | | | | Programe din Fondul European de Dezvoltare Regionala (FEDR) | 184.208.680 | 10.600.000 | 184.208.680 | 10.600.000 | 184.208.680 | 184.208.680 | 1.507.602 | 182.701.078 | |
| | 58 | 01 | 01 | | | Finantarea nationala | 42.865.060 | 500.000 | 42.865.060 | 500.000 | 42.865.060 | 42.865.060 | 227.043 | 42.638.017 | |
| | 58 | 01 | 02 | | | Finantarea externa nerambursabila | 140.843.620 | 10.000.000 | 140.843.620 | 10.000.000 | 140.843.620 | 140.843.620 | 1.280.559 | 139.563.061 | |
| | 58 | 01 | 03 | | | Cheltuieli neeligibile | 500.000 | 100.000 | 500.000 | 100.000 | 500.000 | 500.000 | | 500.000 | |
| | 70 | | | | | CHELTUIELI DE CAPITAL | 900.000 | 400.000 | 33.770.330 | 11.650.000 | 33.770.330 | 33.770.330 | 4.451.555 | 29.318.775 | |
| | 71 | | | | | TITLUL XIII ACTIVE NEFINANCIARE | 900.000 | 400.000 | 33.770.330 | 11.650.000 | 33.770.330 | 33.770.330 | 4.451.555 | 29.318.775 | |
| | 71 | 01 | | | | Active fixe | | | 32.870.330 | 11.250.000 | 32.870.330 | 32.870.330 | 4.451.555 | 28.418.775 | |
| | 71 | 01 | 02 | | | Masini, echipamente si mijloace de transport | | | 150.000 | 50.000 | 150.000 | 150.000 | | 150.000 | |
| | 71 | 01 | 30 | | | Alte active fixe (inclusiv reparatii capitale) | | | 32.720.330 | 11.200.000 | 32.720.330 | 32.720.330 | 4.451.555 | 28.268.775 | |
| | 71 | 03 | | | | Reparatii capitale aferente activelor fixe | 900.000 | 400.000 | 500.000 | 400.000 | 500.000 | 500.000 | | 900.000 | |

| Capi- tol | Sub- capi- fol | Pa- ra- graf | Gru- pa / Titlu | Ar- ti- col | Ali- ne- af | Denumire indicator | Credite de angajament | | Credite bugetare | | Angajamente bugetare | Angajamente legale | Plati efectuate | Angajamente legale de platit | Cheltuieli efective |
|--------------|----------------------|--------------------|-----------------------|-------------------|-------------------|---|---|--------------------------|---|--------------------------|-------------------------|-----------------------|--------------------|------------------------------------|------------------------|
| | | | | | | | aprobat la finele perioadei de raportare | trimestriale cumulate | aprobat la finele perioadei de raportare | trimestriale cumulate | | | | | |
| A | | | | | | B | 1 | 2 | 3 | 4 | 5 | 6 | 7 | 8=6-7 | 9 |
| | | | 34 | | | TITLUL XV PLATI EFECTUATE IN ANII PRECEDENTI SI RECUPERATE IN ANUL CURENT | | | | | -1.471 | -1.471 | -1.471 | | |
| | | | 85 | | | Titlu XIX PLATI EFECTUATE IN ANII PRECEDENTI SI RECUPERATE IN ANUL CURENT | | | | | -1.471 | -1.471 | -1.471 | | |
| | | | 85 | 01 | | Plati efectuate in anii precedenti si recuperate in anul curent | | | | | -1.471 | -1.471 | -1.471 | | |
| | | | 85 | 01 | 02 | Plati efectuate in anii precedenti si recuperate in anul curent (SD) | | | | | -1.471 | -1.471 | -1.471 | | |
| 8702 | | | | | | ALTE ACTIUNI ECONOMICE | 3.398.830 | 1.000.000 | 3.398.830 | 1.000.000 | 3.398.830 | 3.398.830 | 75.083 | 3.323.747 | |
| | | | 01 | | | CHELTUIELI CURENTE | 3.398.830 | 1.000.000 | 3.398.830 | 1.000.000 | 3.398.830 | 3.398.830 | 75.083 | 3.323.747 | |
| | | | 58 | | | TITLUL X PROIECTE CU FINANTARE DIN FONDURI EXTERNE NERAMBURSAILE | | | | | | | | | |
| | | | | | | CADRULUI FINANCIAR 2014-2020 | 3.398.830 | 1.000.000 | 3.398.830 | 1.000.000 | 3.398.830 | 3.398.830 | 75.083 | 3.323.747 | |
| | | | 58 | 05 | | Programe din Fondul European pentru Pescuri si Afaceri Maritime | 3.398.830 | 1.000.000 | 3.398.830 | 1.000.000 | 3.398.830 | 3.398.830 | 75.083 | 3.323.747 | |
| | | | 58 | 05 | 01 | Finantarea nationala | 1.773.300 | 500.000 | 1.773.300 | 500.000 | 1.773.300 | 1.773.300 | 75.083 | 1.698.217 | |
| | | | 58 | 05 | 02 | Finantarea externa nerambursabila | 1.625.530 | 500.000 | 1.625.530 | 500.000 | 1.625.530 | 1.625.530 | | 1.625.530 | |

Conducatorul institutiei,

VIOREL MARIAN DRAGOMIR

Conducatorul compartimentului
financiar-contabil

VASILICA GURGU

CONTUL DE EXECUTIE AL BUGETULUI LOCAL - VENITURI
SECTIUNEA DE FUNCTIONARE
31.03.2021

Pag. 1 -lei-

| Capi- tol | Sub- capi- tol | Pa- ra- gra- | Gru- pa / Titlu | Ar- ti- col | Ali- ne- at | Denumire indicator | Prevederi bugetare anuale aprobrate la finele perioadei de raportare | Prevederi bugetare trimestriale cumulate | Drepturi constatate | | | Incasari realizate | Stingeri pe alte cai decat incasari | Drepturi constatate de incasat |
|--------------|----------------------|--------------------|-----------------------|-------------------|-------------------|---|--|---|---------------------|------------------------|--------------------|-----------------------|---|--------------------------------------|
| | | | | | | | | | Total, din care: | din anii precedenti | din anul curent | | | |
| A | | | | | | B | 1 | 2 | 3=4+5 | 4 | 5 | 6 | 7 | 8=3-6-7 |
| 0001 | 02 | | | | | TOTAL VENITURI-BUGET LOCAL | 331.011.370 | 94.458.710 | 296.194.504 | 151.507.268 | 144.687.236 | 108.023.885 | 2.134.725 | 186.035.894 |
| 0002 | | | | | | I. VENITURI CURENTE | 317.583.370 | 88.351.710 | 296.122.977 | 151.507.268 | 144.615.209 | 107.952.358 | 2.134.725 | 186.035.894 |
| 0003 | | | | | | A. VENITURI FISCALE | 285.759.000 | 80.256.000 | 204.327.735 | 86.061.633 | 118.266.102 | 91.101.625 | 1.348.714 | 111.877.396 |
| 0004 | | | | | | A1. IMPOZIT PE VENIT, PROFIT SI CASTIGURI DIN CAPITAL | 147.828.000 | 36.510.000 | 36.532.230 | | 36.532.230 | 36.532.230 | | |
| 0005 | | | | | | A1.1 IMPOZIT PE VENIT, PROFIT SI CASTIGURI DIN CAPITAL DE LA PERSOANE JURIDICE | 560.000 | 260.000 | 268.105 | | 268.105 | 268.105 | | |
| 0102 | | | | | | IMPOZIT PE PROFIT | 560.000 | 260.000 | 268.105 | | 268.105 | 268.105 | | |
| | 01 | | | | | Impozit pe profit de la agentii economice | 560.000 | 260.000 | 268.105 | | 268.105 | 268.105 | | |
| 0300 | 02 | | | | | A1.2 IMPOZIT PE VENIT, PROFIT SI CASTIGURI DIN CAPITAL DE LA PERSOANE FIZICE | 147.268.000 | 36.250.000 | 36.264.125 | | 36.264.125 | 36.264.125 | | |
| 0302 | | | | | | IMPOZIT PE VENIT | 200.000 | 50.000 | 38.511 | | 38.511 | 38.511 | | |
| | 18 | | | | | Impozitul pe veniturile din transferul proprietatilor imobiliare din patrimoniul personal | 200.000 | 50.000 | 38.511 | | 38.511 | 38.511 | | |
| 0402 | | | | | | COTE SI SUME DEFALCATE DIN IMPOZITUL PE VENIT | 147.068.000 | 36.200.000 | 36.225.614 | | 36.225.614 | 36.225.614 | | |
| | 01 | | | | | Cote defalcate din impozitul pe venit | 135.984.000 | 34.600.000 | 34.608.754 | | 34.608.754 | 34.608.754 | | |
| | 04 | | | | | Sume alocate din cotele defalcate din impozitul pe venit pentru echilibrarea bugetelor locale | 6.350.000 | 1.600.000 | 1.616.860 | | 1.616.860 | 1.616.860 | | |
| | 05 | | | | | Sume repartizate din Fondul la dispozitia Consiliului Judetean | 4.734.000 | | | | | | | |
| 0700 | 02 | | | | | A3 IMPOZITE SI TAXE PE PROPRIETATE | 43.090.000 | 11.610.000 | 101.135.869 | 59.802.057 | 41.333.812 | 24.150.887 | 826.510 | 76.158.472 |

| Capi- tol | Sub- capi- tol | Pa- ra- gra- | Gru- pa / Titlu | Ar- ti- col | Ali- ne- af | Denumire indicator | Prevederi bugetare anuale aprobrate la finele perioadei de raportare | Prevederi bugetare trimestriale cumulate | Drepturi constatate | | | Incasari realizate | Stingeri pe alte cai decat incasari | Drepturi constatate de incasat |
|--------------|----------------------|--------------------|-----------------------|-------------------|-------------------|--|--|---|---------------------|------------------------|--------------------|-----------------------|---|--------------------------------------|
| | | | | | | | | | Total, din care: | din anii precedenti | din anul curent | | | |
| A | | | | | | B | 1 | 2 | 3=4+5 | 4 | 5 | 6 | 7 | 8=3-6-7 |
| 1102 | 09 | | | | | invatamantului particular si a confesional | 2.256.000 | 564.000 | 540.000 | | 540.000 | 540.000 | | |
| 1202 | | | | | | ALTE IMPOZITE SI TAXE GENERALE PE BUNURI SI SERVICII | | | 1.809 | 1.800 | | | | 1.800 |
| | 07 | | | | | Taxe hoteliere | | | 1.800 | 1.800 | | | | 1.800 |
| 1502 | | | | | | TAXE PE SERVICII SPECIFICE | 148.000 | 37.000 | 41.827 | 4.247 | 37.580 | 37.498 | 27 | 4.302 |
| | 01 | | | | | Impozit pe spectacole | 8.000 | 2.000 | 5.152 | 4.247 | 905 | 823 | 27 | 4.302 |
| | 50 | | | | | Alte taxe pe servicii specifice | 140.000 | 35.000 | 36.675 | | 36.675 | 36.675 | | |
| 1602 | | | | | | TAXE PE UTILIZAREA BUNURILOR, AUTORIZAREA UTILIZARI BUNURILOR SAU PE DESFASURAREA DE ACTIVITATI | 17.040.000 | 4.460.000 | 44.560.106 | 25.979.061 | 18.581.045 | 8.728.377 | 518.357 | 35.313.372 |
| | 02 | | | | | Impozit pe mijloacele de transport | 14.100.000 | 3.600.000 | 41.358.380 | 24.722.944 | 16.635.436 | 7.550.651 | 518.057 | 33.289.672 |
| | 01 | | | | | Impozit pe mijloacele de transport deținute de persoane fizice*) | 9.750.000 | 2.500.000 | 32.341.748 | 20.374.722 | 11.967.026 | 5.686.158 | 109.515 | 26.546.075 |
| | 02 | | | | | Impozit pe mijloace de transport deținute persoane de juridice*) | 4.350.000 | 1.100.000 | 9.016.632 | 4.348.222 | 4.668.410 | 1.864.493 | 408.542 | 6.743.597 |
| | 03 | | | | | Taxe si tarife pentru eliberarea de licente si autorizatii de functionare | 2.850.000 | 800.000 | 3.131.193 | 1.231.140 | 1.900.053 | 1.142.510 | | 1.988.683 |
| | 50 | | | | | Alte taxe pe utilizarea bunurilor, autorizarea utilizarii bunurilor sau pe desfasurare de activitati | 60.000 | 60.000 | 70.533 | 24.977 | 45.556 | 35.216 | 300 | 35.017 |
| 1800 | 02 | | | | | A6. ALTE IMPOZITE SI TAXE FISCALE | 400.000 | 100.000 | 687.803 | 274.468 | 413.335 | 284.533 | 3.820 | 399.450 |
| 1802 | | | | | | ALTE IMPOZITE SI TAXE FISCALE | 400.000 | 100.000 | 687.803 | 274.468 | 413.335 | 284.533 | 3.820 | 399.450 |
| | 50 | | | | | Alte impozite si taxe | 400.000 | 100.000 | 687.803 | 274.468 | 413.335 | 284.533 | 3.820 | 399.450 |
| 2900 | 02 | | | | | C. VENITURI NEFISCALE | 31.824.370 | 8.095.710 | 91.795.242 | 65.445.635 | 26.349.607 | 16.850.733 | 786.011 | 74.158.498 |
| 3000 | | | | | | C1. VENITURI DIN PROPRIETATE | 15.285.800 | 5.541.280 | 17.324.707 | 12.792.279 | 4.532.428 | 2.643.073 | | 14.681.634 |

| Capi- tol | Sub- capi- tol | Pa- ra- graf | Gru- pa / Titlu | Ar- ti- col | Ali- ne- at | Denumire indicator | Prevederi bugetare anuale aprobrate la finele perioadei de raportare | Prevederi bugetare trimestriale cumulate | Drepturi constatate | | | Incasari realizate | Stingeri pe alte cai decat incasari | Drepturi constatate de incasat |
|--------------|----------------------|--------------------|-----------------------|-------------------|-------------------|---|--|---|---------------------|------------------------|--------------------|-----------------------|---|--------------------------------------|
| | | | | | | | | | Total, din care: | din anii precedenti | din anul curent | | | |
| A | | | | | | B | 1 | 2 | 3=4+5 | 4 | 5 | 6 | 7 | 8=3-6-7 |
| 3002 | | | | | | VENITURI DIN PROPRIETATE | 15.285.800 | 5.541.280 | 17.324.707 | 12.792.279 | 4.532.428 | 2.643.073 | | 14.681.634 |
| | 01 | | | | | Varsaminte din profitul net al regiilor autonome | 541.280 | 541.280 | | | | | | |
| | 05 | | | | | Venituri din concesiuni si inchirieri | 12.233.000 | 3.500.000 | 17.324.707 | 12.792.279 | 4.532.428 | 2.643.073 | | 14.681.634 |
| | 30 | | | | | Alte venituri din concesiuni si inchirieri de catre institutiile publice | 12.233.000 | 3.500.000 | 17.324.707 | 12.792.279 | 4.532.428 | 2.643.073 | | 14.681.634 |
| | 08 | | | | | Venituri din dividende | 2.511.520 | 1.500.000 | | | | | | |
| | 03 | | | | | Dividende de la societatile si companiile nationale si societatile cu capital majoritar de stat | 2.511.520 | 1.500.000 | | | | | | |
| 3300 | 02 | | | | | C2. VANZARI DE BUNURI SI SERVICII | 16.538.570 | 2.554.430 | 74.470.535 | 52.653.356 | 21.817.179 | 14.207.660 | 786.011 | 59.476.864 |
| 3302 | | | | | | VENITURI DIN PRESTARI DE SERVICII SI ALTE ACTIVITATI | 13.148.000 | 4.887.000 | 2.439.980 | 2.865 | 2.437.035 | 2.437.035 | | 2.865 |
| | 08 | | | | | Venituri din prestari de servicii | 9.048.000 | 3.530.000 | 1.550.000 | | 1.550.000 | 1.550.000 | | |
| | 10 | | | | | Contributia parintilor sau sustinatorilor legali pentru intretinerea copiilor in crese | 90.000 | 30.000 | 40.314 | | 40.314 | 40.314 | | |
| | 12 | | | | | Contributia persoanelor beneficiare ale cantinelor de ajutor social | 5.000 | 5.000 | 1.639 | | 1.639 | 1.639 | | |
| | 13 | | | | | Contributia de intretinere a persoanelor asistate | 4.000.000 | 1.321.000 | 845.082 | | 845.082 | 845.082 | | |
| | 28 | | | | | Venituri din recuperarea cheftuicelilor de judecata, imputatii si despagubiri | 5.000 | 1.000 | 2.865 | 2.865 | | | | 2.865 |
| 3402 | | | | | | VENITURI DIN TAXE ADMINISTRATIVE, ELIBERARI PERMISE | 200.000 | 50.000 | 51.198 | | 51.198 | 51.198 | | |
| | 02 | | | | | Taxe extrajudiciare de timbru | 200.000 | 50.000 | 50.256 | | 50.256 | 50.256 | | |

| Capi- tol | Sub- capi- tol | Pa- ra- gra- | Gru- pa/ Titlu | Ar- ti- col | Ali- ne- at | Denumire indicator | Prevederi bugetare anuale aprobrate la finele perioadei de raportare | Prevederi bugetare trimestriale cumulate | Drepturi constatate | | | Incasari realizate | Sfingeri pe alte cai decat incasari | Drepturi constatate de incasat |
|--------------|----------------------|--------------------|----------------------|-------------------|-------------------|--|--|---|---------------------|------------------------|--------------------|-----------------------|---|--------------------------------------|
| | | | | | | | | | Total, din care: | din anii precedenti | din anul curent | | | |
| | | | | | | | | | 1 | 2 | 3=4+5 | | | |
| 3402 | 50 | | | | | Alte venituri din taxe administrative, eliberari permise | | | 942 | 942 | 942 | | | |
| 3502 | | | | | | AMENZI, PENALITATI SI CONFISCARI | 9.752.000 | 2.851.000 | 48.999.242 | 46.713.399 | 2.285.843 | 2.330.565 | 669.879 | 45.998.798 |
| | 01 | | | | | Venituri din amenzi si alte sanctiuni aplicate potrivit dispozitiilor legale | 9.500.000 | 2.800.000 | 44.658.429 | 42.524.406 | 2.134.023 | 2.191.130 | 639.049 | 41.828.250 |
| | 02 | | | | | Venituri din amenzi si alte sanctiuni aplicate de catre alte institutii de specialitate | 9.500.000 | 2.800.000 | 44.658.429 | 42.524.406 | 2.134.023 | 2.191.130 | 639.049 | 41.828.250 |
| | 02 | | | | | Penalitati pentru nedepunere sau depunere cu intarziere declaratiei de impozite si taxe | 2.000 | 1.000 | 1.884 | 960 | 924 | 924 | | 960 |
| | 50 | | | | | Alte amenzi, penalitati si confiscari | 250.000 | 50.000 | 4.338.929 | 4.188.053 | 150.896 | 138.511 | 30.830 | 4.169.588 |
| 3602 | | | | | | DIVERSE VENITURI | 33.950.000 | 10.600.000 | 26.080.195 | 5.937.092 | 20.143.103 | 12.488.862 | 116.132 | 13.475.201 |
| | 05 | | | | | Varsaminte din veniturile si/sau disponibilitatile institutiilor publice | 450.000 | 100.000 | 81.479 | | 81.479 | 81.479 | | |
| | 06 | | | | | Taxe speciale | 26.500.000 | 8.500.000 | 24.065.347 | 5.494.314 | 18.571.033 | 10.843.223 | 21.963 | 13.200.161 |
| | 50 | | | | | Alte venituri | 7.000.000 | 2.000.000 | 1.933.369 | 442.778 | 1.490.591 | 1.564.166 | 94.169 | 275.040 |
| 3702 | | | | | | TRANSFERURI VOLUNTARE, ALTELE DECAT SUBVENTIILE | -40.511.430 | -15.833.570 | -3.100.000 | | -3.100.000 | -3.100.000 | | |
| | 03 | | | | | Varsaminte din sectiunea de functionare pentru finantarea sectiunii de dezvol- tare a bugetului local(cu semnal minus) | -40.511.430 | -15.833.570 | -3.100.000 | | -3.100.000 | -3.100.000 | | |
| 4100 | 02 | | | | | IV. SUBVENTII | 13.428.000 | 6.107.000 | 71.527 | | 71.527 | 71.527 | | |
| 4200 | | | | | | SUBVENTII DE LA ALTE NIVELE ALE ADMINISTRATIEI PUBLICE | 13.428.000 | 6.107.000 | 71.527 | | 71.527 | 71.527 | | |
| 4202 | | | | | | SUBVENTII DE LA BUGETUL DE STAT | 13.228.000 | 5.957.000 | 71.527 | | 71.527 | 71.527 | | |

| Capi- tol | Sub- capi- tol | Pa- ra- gra- f | Gru- pa / Titlu | Ar- ti- col | Ali- ne- at | Denumire indicator | Prevederi bugetare anuale aprobate la finele perioadei de raportare | Prevederi bugetare trimestriale cumulate | Drepturi constatate | | | Incasari realizate | Stingeri pe alte cai decat incasari | Drepturi constatate de incasat |
|--------------|----------------------|-------------------------|-----------------------|-------------------|-------------------|--|---|---|---------------------|------------------------|--------------------|-----------------------|---|--------------------------------------|
| | | | | | | | | | Total, din care: | din anii precedenti | din anul curent | | | |
| | | | | | | | | | | | | | | |
| 4202 | 34 | | | | | Subventii pentru acordarea ajutorului pentru incalzirea locuintei cu lemne, carbuni, combustibili petrolieri | 15.000 | 5.000 | 1.806 | | 1.806 | 1.806 | | |
| | 41 | | | | | Subventii de la bugetul de stat pentru finantarea sanatatii | 13.087.000 | 5.950.000 | 68.943 | | 68.943 | 68.943 | | |
| | 80 | | | | | Subventii de la bugetul de stat pentru decontarea cheltuielilor pentru carantina | 126.000 | 2.000 | 778 | | 778 | 778 | | |
| 4302 | | | | | | SUBVENTII DE LA ALTE ADMINISTRATII | 200.000 | 150.000 | | | | | | |
| | 39 | | | | | Subventii acordate in baza contractelor de parteneriat sau asociere | 200.000 | 150.000 | | | | | | |

Conducatorul institutiei ,



VIOREL MARIAN DRAGOMIR

Conducatorul compartimentului

fin-contabil



VASILICA GURGU

MUNICIPIUL BRAILA

CONTUL DE EXECUTIE AL BUGETULUI LOCAL - CHELTUIELI
 SECTIUNEA DE FUNCTIONARE
 31.03.2021

Pag. 1 - lei-

| Capi- tol | Sub- capi- tol | Pa- ra- graf | Gru- pa / Titlu | Ar- ti- col | Al- ne- at | Denumire indicator | Credite de angajament | | Credite bugetare | | Angajamente bugetare | Angajamente legale | Plati efectuate | Angajamente legale de platit | Cheltuieli efective |
|--------------|----------------------|--------------------|-----------------------|-------------------|------------------|---|--|--------------------------|--|--------------------------|-------------------------|-----------------------|--------------------|------------------------------------|------------------------|
| | | | | | | | aprobate la finele perioadei de raportare | trimestriale cumulate | aprobate la finele perioadei de raportare | trimestriale cumulate | | | | | |
| A | | | | | | B | 1 | 2 | 3 | 4 | 5 | 6 | 7 | 8=6-7 | 9 |
| 5002 | | | | | | TOTAL CHELTUIELI | | | 331.011.370 | 94.458.710 | 269.478.786 | 269.478.786 | 62.939.468 | 206.548.318 | 66.060.952 |
| | 01 | | | | | CHELTUIELI CURENTE | | | 326.011.370 | 91.958.710 | 264.737.774 | 264.737.774 | 60.867.608 | 203.870.166 | 63.739.084 |
| | 10 | | | | | TITLUL I CHELTUIELI DE PERSONAL | | | 84.774.640 | 24.211.400 | 70.017.837 | 70.017.837 | 18.122.045 | 51.895.792 | 17.951.672 |
| | 20 | | | | | TITLUL II BUNURI SI SERVICII | | | 71.334.230 | 25.152.930 | 28.747.032 | 28.747.032 | 10.133.772 | 18.613.260 | 11.121.283 |
| | 30 | | | | | TITLUL III DOBANZI | | | 1.500.000 | 700.000 | 1.500.000 | 1.500.000 | 572.898 | 927.102 | 572.899 |
| | 40 | | | | | TITLUL IV SUBVENTII | | | 22.000.000 | 7.000.000 | 22.000.000 | 22.000.000 | 5.877.780 | 16.122.220 | 7.925.612 |
| | 50 | | | | | TITLUL V FONDURI DE REZERVA | | | 1.000.000 | 500.000 | | | | | |
| | 51 | | | | | TITLUL VI TRANSFERURI INTRE UNITATI ALE ADMINISTRATIEI PUBLICE | | | 94.853.000 | 22.538.000 | 94.853.000 | 94.853.000 | 15.787.893 | 79.065.107 | 15.787.893 |
| | 55 | | | | | TITLUL VII ALTE TRANSFERURI | | | 2.656.000 | 864.000 | 2.656.000 | 2.656.000 | 460.541 | 2.195.459 | 460.541 |
| | 57 | | | | | TITLUL VIII ASISTENTA SOCIALA | | | 39.568.500 | 10.060.880 | 38.960.691 | 38.960.691 | 9.396.746 | 29.563.945 | 9.402.229 |
| | 59 | | | | | TITLUL XI ALTE CHELTUIELI | | | 8.325.000 | 911.500 | 6.003.214 | 6.003.214 | 515.933 | 5.487.281 | 516.955 |
| | 79 | | | | | OPERATIUNI FINANCIARE | | | 5.000.000 | 2.500.000 | 5.000.000 | 5.000.000 | 2.321.848 | 2.678.152 | 2.321.848 |
| | 81 | | | | | TITLUL XVII RAMBURSARI DE CREDITE | | | 5.000.000 | 2.500.000 | 5.000.000 | 5.000.000 | 2.321.848 | 2.678.152 | 2.321.848 |
| | 84 | | | | | PLATI EFECTUATE IN ANII PRECEDENTI SI RECUPERATE IN ANUL CURENT | | | | | | | -258.988 | -258.988 | -258.988 |
| | 85 | | | | | Titlu XIX PLATI EFECTUATE IN ANII PRECEDENTI SI RECUPERATE IN ANUL CURENT | | | | | | | -258.988 | -258.988 | -258.988 |
| 5100 | 02 | | | | | Partea I-a SERVICII PUBLICE GENERALE | | | 51.871.500 | 16.675.000 | 43.854.975 | 43.854.975 | 12.297.540 | 31.557.435 | 52.335.896 |
| 5102 | | | | | | AUTORITATI PUBLICE SI ACTIUNI EXTERNE | | | 40.502.500 | 11.862.000 | 33.644.975 | 33.644.975 | 8.658.446 | 24.986.529 | 8.705.767 |
| | 01 | | | | | CHELTUIELI CURENTE | | | 40.502.500 | 11.862.000 | 33.705.000 | 33.705.000 | 8.718.471 | 24.986.529 | 8.705.767 |
| | 10 | | | | | TITLUL I CHELTUIELI DE PERSONAL | | | 30.405.000 | 8.701.000 | 30.405.000 | 30.405.000 | 6.510.972 | 23.894.028 | 6.442.701 |
| | 10 | 01 | | | | Cheltuieli salariale in bani | | | 29.705.000 | 8.511.000 | 29.705.000 | 29.705.000 | 6.369.402 | 23.335.598 | 6.360.983 |
| | 10 | 01 | 01 | | | Salarii de baza | | | 23.500.000 | 7.246.000 | 23.500.000 | 23.500.000 | 5.355.107 | 18.144.893 | 5.520.924 |
| | 10 | 01 | 12 | | | Indemnizatii platite unor persoane din afara unitatii | | | 600.000 | 160.000 | 600.000 | 600.000 | 126.568 | 473.432 | 126.300 |
| | 10 | 01 | 13 | | | Drepturi de delegare | | | 5.000 | 1.000 | 5.000 | 5.000 | 20 | 4.980 | 20 |

| Capi- tol | Sub- capi- tol | Pa- ra- graf | Gra- pa / Titlu | Ar- ti- col | Ali- ne- at | Denumire indicator | Credite de angajament | | Credite bugetare | | Angajamente bugetare | Angajamente legale | Plati efectuate | Angajamente legale de platit | Cheltuieli efective |
|--------------|----------------------|--------------------|-----------------------|-------------------|-------------------|--|---|--------------------------|---|--------------------------|-------------------------|-----------------------|--------------------|------------------------------------|------------------------|
| | | | | | | | aprobat la finele perioadei de raportare | trimestriale cumulate | aprobat la finele perioadei de raportare | trimestriale cumulate | | | | | |
| A | | | | | | B | 1 | 2 | 3 | 4 | 5 | 6 | 7 | 8=6-7 | 9 |
| | | | 10 | 01 | 17 | Indemnizatii de hrana | | | 1.100.000 | 272.000 | 1.100.000 | 1.100.000 | 280.620 | 899.389 | 206.902 |
| | | | 10 | 01 | 30 | Alte drepturi salariale in bani | | | 4.500.000 | 823.000 | 4.500.000 | 4.500.000 | 687.147 | 3.812.853 | 486.837 |
| | | | 10 | 03 | | Contributii | | | 700.000 | 190.000 | 700.000 | 700.000 | 141.570 | 558.430 | 141.718 |
| | | | 10 | 03 | 07 | Contributia asiguratorie pentru munca | | | 700.000 | 190.000 | 700.000 | 700.000 | 141.570 | 558.430 | 141.718 |
| | | | 20 | | | TITLUL II BUNURI SI SERVICII | | | 9.897.500 | 3.100.000 | 3.100.000 | 3.100.000 | 2.162.240 | 997.700 | 2.217.411 |
| | | | 20 | 01 | | Bunuri si servicii | | | 2.520.000 | 654.000 | 654.000 | 654.000 | 519.550 | 134.450 | 585.759 |
| | | | 20 | 01 | 01 | Furnituri de birou | | | 160.000 | 15.000 | 15.000 | 15.000 | 14.683 | 317 | 22.376 |
| | | | 20 | 01 | 02 | Materiale pentru curatenie | | | 8.000 | | | | | | 14 |
| | | | 20 | 01 | 03 | Incalzit, iluminat si forta motrica | | | 409.000 | 155.000 | 155.000 | 155.000 | 150.213 | 4.787 | 150.213 |
| | | | 20 | 01 | 04 | Apa, canal si salubritate | | | 76.000 | 24.000 | 24.000 | 24.000 | 23.102 | 898 | 23.102 |
| | | | 20 | 01 | 05 | Carburanti si lubrifianti | | | 74.000 | 40.000 | 40.000 | 40.000 | | 40.000 | 15.598 |
| | | | 20 | 01 | 06 | Piese de schimb | | | 37.000 | 10.000 | 10.000 | 10.000 | 8.724 | 1.276 | 8.724 |
| | | | 20 | 01 | 07 | Transport | | | 16.000 | 4.000 | 4.000 | 4.000 | 3.680 | 340 | 3.680 |
| | | | 20 | 01 | 08 | Posta, telecomunicatii, radio, tv, internet | | | 663.000 | 200.000 | 200.000 | 200.000 | 199.352 | 648 | 199.352 |
| | | | 20 | 01 | 09 | Materiale si prestari de servicii cu caracter functional | | | 316.000 | 76.000 | 76.000 | 76.000 | | 76.000 | 17.219 |
| | | | 20 | 01 | 30 | Alte bunuri si servicii pentru intretinere si functionare | | | 761.000 | 130.000 | 130.000 | 130.000 | 119.816 | 10.184 | 145.501 |
| | | | 20 | 02 | | Reparatii curente | | | 252.600 | 12.000 | 12.000 | 12.000 | 3.391 | 8.609 | 3.391 |
| | | | 20 | 05 | | Bunuri de natura obiectelor de inventar | | | 1.529.000 | 287.000 | 287.000 | 287.000 | 15.616 | 271.384 | |
| | | | 20 | 05 | 30 | Alte obiecte de inventar | | | 1.529.000 | 287.000 | 287.000 | 287.000 | 15.616 | 271.384 | |
| | | | 20 | 06 | | Deplasari, detasari, transferari | | | 10.000 | 2.000 | 2.000 | 2.000 | 185 | 1.815 | 185 |
| | | | 20 | 06 | 01 | Deplasari interne, detasari, transferari | | | 8.000 | 2.000 | 2.000 | 2.000 | 185 | 1.815 | 185 |
| | | | 20 | 06 | 02 | Deplasari in strainatate | | | 2.000 | | | | | | |
| | | | 20 | 11 | | Carti, publicatii si materiale documentare | | | 34.000 | | | | | | |
| | | | 20 | 12 | | Consultanta si expertiza | | | 93.000 | 43.000 | 43.000 | 43.000 | 41.300 | 1.700 | 41.300 |

| Capi- tol | Sub- capi- tol | Pa- ra- graf | Gru- pa / Titlu | Ar- ti- col | Ali- ne- at | Denumire indicator | Credite de angajament | | Credite bugetare | | Angajamente bugetare | Angajamente legale | Plati efectuate | Angajamente legate de platit | Cheltuieli efective |
|--------------|----------------------|--------------------|-----------------------|-------------------|-------------------|---|--|--------------------------|--|--------------------------|-------------------------|-----------------------|--------------------|------------------------------------|------------------------|
| | | | | | | | aprobate la finele perioadei de raportare | trimestriale cumulate | aprobate la finele perioadei de raportare | trimestriale cumulate | | | | | |
| A | | | | | | B | 1 | 2 | 3 | 4 | 5 | 6 | 7 | 8=6-7 | 9 |
| | | | 20 | 13 | | Pregatire profesionala | | | 10.606 | | | | | | |
| | | | 20 | 14 | | Protectia nuntii | | | 8.506 | | | | | | |
| | | | 20 | 19 | | Contributii ale administratiei publice locale la realizarea unor lucrari si servicii de interes public local, in baza unor conventii sau contracte de asociere | | | 1.350.000 | 240.000 | 240.000 | 240.000 | 38.745 | 201.255 | 38.745 |
| | | | 20 | 25 | | Cheltuieli judiciare si extrajudiciare derivate din actiuni in reprezentarea intereselor statului, potrivit dispozitiilor legale | | | 707.000 | 100.000 | 100.000 | 100.000 | 89.097 | 10.993 | 89.007 |
| | | | 20 | 30 | | Alte cheltuieli | | | 3.384.000 | 1.762.000 | 1.762.000 | 1.762.000 | 1.454.446 | 307.554 | 1.459.824 |
| | | | 20 | 30 | 01 | Reclama si publicitate | | | 313.000 | 100.000 | 100.000 | 100.000 | 53.570 | 46.430 | 53.570 |
| | | | 20 | 30 | 03 | Prime de asigurare non-viata | | | 30.000 | 12.000 | 12.000 | 12.000 | 11.351 | 649 | 11.351 |
| | | | 20 | 30 | 04 | Chirii | | | 31.000 | | | | | | |
| | | | 20 | 30 | 09 | Executarea silita a creantelor bugetare | | | 1.500.000 | 1.350.000 | 1.350.000 | 1.350.000 | 1.327.489 | 22.511 | 1.327.489 |
| | | | 20 | 30 | 30 | Alte cheltuieli cu bunuri si servicii | | | 1.510.000 | 300.000 | 300.000 | 300.000 | 62.836 | 237.964 | 66.614 |
| | | | 59 | | | TITLUL XI ALTE CHELTUIELI | | | 280.000 | 61.000 | 280.000 | 280.000 | 45.259 | 154.741 | 45.655 |
| | | | 59 | 40 | | Sume aferente persoanelor cu handicap neincadrate | | | 280.000 | 61.000 | 280.000 | 280.000 | 45.259 | 154.741 | 45.655 |
| | | | 84 | | | PLATI EFECTUATE IN ANII PRECEDENTI SI RECUPERATE IN ANUL CURENT | | | | | | | -60.025 | -60.025 | -60.025 |
| | | | 85 | | | Titlu XIX PLATI EFECTUATE IN ANII PRECEDENTI SI RECUPERATE IN ANUL CURENT | | | | | | | -60.025 | -60.025 | -60.025 |
| | | | 85 | 01 | | Plati efectuate in anii precedenti si recuperate in anul curent | | | | | | | -60.025 | -60.025 | -60.025 |
| | | | 85 | 01 | 01 | Plati efectuate in anii precedenti si recuperate in anul curent (SF) | | | | | | | -60.025 | -60.025 | -60.025 |

| Capi- tol | Sub- capi- tol | Pa- ra- graf | Gru- pa / Titlu | Ar- ti- col | Ali- ne- at | Denumire indicator | Credite de angajament | | Credite bugetare | | Angajamente bugetare | Angajamente legale | Plati efectuate | Angajamente legale de platit | Cheltuieli efective |
|--------------|----------------------|--------------------|-----------------------|-------------------|-------------------|--|--|--------------------------|--|--------------------------|-------------------------|-----------------------|--------------------|------------------------------------|------------------------|
| | | | | | | | aprobate la finele perioadei de raportare | trimestriale cumulate | aprobate la finele perioadei de raportare | trimestriale cumulate | | | | | |
| A | | | | | | B | 1 | 2 | 3 | 4 | 5 | 6 | 7 | 8=6-7 | 9 |
| 5402 | | | | | | ALTE SERVICII PUBLICE GENERALE | | | 9.869.000 | 4.113.000 | 8.710.000 | 8.710.000 | 3.866.196 | 5.643.884 | 3.057.230 |
| | 01 | | | | | CHELTUIELI CURENTE | | | 4.869.000 | 1.613.000 | 3.716.000 | 3.710.000 | 744.348 | 2.965.652 | 735.382 |
| | 10 | | | | | TITLUL I CHELTUIELI DE PERSONAL | | | 3.610.000 | 1.640.000 | 3.610.000 | 3.610.000 | 708.925 | 2.901.075 | 696.984 |
| | 10 | 01 | | | | Cheltuieli salariale in bani | | | 3.525.000 | 1.019.000 | 3.525.000 | 3.525.000 | 693.439 | 2.831.561 | 681.455 |
| | 10 | 01 | 01 | | | Salarii de baza | | | 2.900.000 | 909.000 | 2.900.000 | 2.900.000 | 596.827 | 2.303.173 | 619.300 |
| | 10 | 01 | 13 | | | Drepturi de delegare | | | 5.000 | | 5.000 | 5.000 | | 5.000 | |
| | 10 | 01 | 17 | | | Indemnizatii de hrana | | | 160.000 | 35.000 | 160.000 | 160.000 | 25.782 | 134.218 | 27.030 |
| | 10 | 01 | 30 | | | Alte drepturi salariale in bani | | | 460.000 | 84.000 | 460.000 | 460.000 | 70.830 | 389.170 | 35.125 |
| | 10 | 03 | | | | Contributii | | | 85.000 | 21.000 | 85.000 | 85.000 | 15.486 | 69.514 | 15.449 |
| | 10 | 03 | 07 | | | Contributia asiguratorie pentru munca | | | 85.000 | 21.000 | 85.000 | 85.000 | 15.486 | 69.514 | 15.449 |
| | 20 | | | | | TITLUL II BUNURI SI SERVICII | | | 219.000 | 60.000 | 60.000 | 60.000 | 27.614 | 32.386 | 30.589 |
| | 20 | 01 | | | | Bunuri si servicii | | | 156.000 | 50.000 | 50.000 | 50.000 | 27.614 | 22.386 | 30.589 |
| | 20 | 01 | 01 | | | Furnituri de birou | | | 10.000 | 1.000 | 1.000 | 1.000 | 633 | 367 | 1.259 |
| | 20 | 01 | 03 | | | incalzit, iluminat si forta motrica | | | 21.000 | 6.000 | 6.000 | 6.000 | 5.946 | 54 | 5.946 |
| | 20 | 01 | 04 | | | Apa, canal si salubritate | | | 6.000 | 1.000 | 1.000 | 1.000 | 778 | 222 | 778 |
| | 20 | 01 | 09 | | | Materiale si prestari de servicii cu caracter functional | | | 77.000 | 20.000 | 20.000 | 20.000 | | 20.000 | 2.309 |
| | 20 | 01 | 30 | | | Alte bunuri si servicii pentru intretinere si functionare | | | 42.000 | 22.000 | 22.000 | 22.000 | 20.257 | 1.743 | 20.257 |
| | 20 | 30 | | | | Alte cheltuieli | | | 63.000 | 10.000 | 10.000 | 10.000 | | 10.000 | |
| | 20 | 30 | 30 | | | Alte cheltuieli cu bunuri si servicii | | | 63.000 | 10.000 | 10.000 | 10.000 | | 10.000 | |
| | 50 | | | | | TITLUL V FONDURI DE REZERVA | | | 1.000.000 | 500.000 | | | | | |
| | 50 | 04 | | | | Fond de rezerva bugetara la dispozitia autoritatilor locale | | | 1.000.000 | 500.000 | | | | | |
| | 59 | | | | | TITLUL XI ALTE CHELTUIELI | | | 40.000 | 13.000 | 40.000 | 40.000 | 7.889 | 32.191 | 7.889 |
| | 59 | 40 | | | | Sume aferente persoanelor cu handicap neincadrate | | | 40.000 | 13.000 | 40.000 | 40.000 | 7.889 | 32.191 | 7.889 |
| | 79 | | | | | OPERATIUNI FINANCIARE | | | 5.000.000 | 2.500.000 | 5.000.000 | 5.000.000 | 2.521.846 | 2.678.152 | 2.321.848 |

| Capi- tol | Sub- capi- tol | Pa- ra- graf | Gru- pa / Titlu | Ar- ti- col | Ali- ne- at | Denumire indicator | Credite de angajament | | Credite bugetare | | Angajamente bugetare | Angajamente legale | Plati efectuate | Angajamente legale de platit | Cheltuieli efective |
|--------------|----------------------|--------------------|-----------------------|-------------------|-------------------|---|--|--------------------------|--|--------------------------|-------------------------|-----------------------|--------------------|------------------------------------|------------------------|
| | | | | | | | aprobate la finele perioadei de raportare | trimestriale cumulate | aprobate la finele perioadei de raportare | trimestriale cumulate | | | | | |
| A | | | | | | B | 1 | 2 | 3 | 4 | 5 | 6 | 7 | 8=6-7 | 9 |
| | | | 81 | | | TITLUL XVII RAMBURSARI DE CREDITE | | | 5.000.000 | 2.500.000 | 5.000.000 | 5.000.000 | 2.321.848 | 2.678.152 | 2.321.848 |
| | | | 81 | 01 | | Rambursari de credite externe | | | 5.000.000 | 2.500.000 | 5.000.000 | 5.000.000 | 2.321.848 | 2.678.152 | 2.321.848 |
| | | | 81 | 01 | 05 | Rambursari de credite aferente datoriei publice externe locale | | | 5.000.000 | 2.500.000 | 5.000.000 | 5.000.000 | 2.321.848 | 2.678.152 | 2.321.848 |
| 5502 | | | | | | TRANZACTII PRIVIND DATORIA PUBLICA SI IMPRUMUTURI | | | 1.500.000 | 700.000 | 1.500.000 | 1.500.000 | 572.898 | 927.102 | 572.899 |
| | | | 01 | | | CHELTUIELI CURENTE | | | 1.500.000 | 700.000 | 1.500.000 | 1.500.000 | 572.899 | 927.102 | 572.899 |
| | | | 30 | | | TITLUL III DOBANZI | | | 1.500.000 | 700.000 | 1.500.000 | 1.500.000 | 572.898 | 927.102 | 572.899 |
| | | | 30 | 02 | | Dobanzi aferente datoriei publice externe | | | 1.500.000 | 700.000 | 1.500.000 | 1.500.000 | 572.898 | 927.102 | 572.899 |
| | | | 30 | 02 | 05 | Dobanzi aferente datoriei publice externe locale | | | 1.500.000 | 700.000 | 1.500.000 | 1.500.000 | 572.898 | 927.102 | 572.899 |
| 6000 | 02 | | | | | Partea B-a APARARE, ORDINE PUBLICA SI SIGURANTA NATIONALA | | | 17.530.000 | 4.382.000 | 17.432.000 | 17.432.000 | 4.369.631 | 13.062.369 | 4.369.631 |
| 6102 | | | | | | ORDINE PUBLICA SI SIGURANTA NATIONALA | | | 17.530.000 | 4.382.000 | 17.432.000 | 17.432.000 | 4.369.631 | 13.062.369 | 4.369.631 |
| | | | 01 | | | CHELTUIELI CURENTE | | | 17.530.000 | 4.382.000 | 17.432.000 | 17.432.000 | 4.369.631 | 13.062.369 | 4.369.631 |
| | | | 20 | | | TITLUL II BUNURI SI SERVICII | | | 130.000 | 32.000 | 32.000 | 32.000 | 19.631 | 12.369 | 19.631 |
| | | | 20 | 01 | | Bunuri si servicii | | | 130.000 | 32.000 | 32.000 | 32.000 | 19.631 | 12.369 | 19.631 |
| | | | 20 | 01 | 06 | Piese de schimb | | | 10.000 | 2.000 | 2.000 | 2.000 | | 2.000 | |
| | | | 20 | 01 | 30 | Alte bunuri si servicii pentru intretinere si functionare | | | 120.000 | 30.000 | 30.000 | 30.000 | 19.631 | 10.369 | 19.631 |
| | | | 51 | | | TITLUL VI TRANSFERURI INTRE UNITATI ALE ADMINISTRATIEI PUBLICE | | | 17.400.000 | 4.350.000 | 17.400.000 | 17.400.000 | 4.350.000 | 13.050.000 | 4.350.000 |
| | | | 51 | 01 | | Transferuri curente | | | 17.400.000 | 4.350.000 | 17.400.000 | 17.400.000 | 4.350.000 | 13.050.000 | 4.350.000 |
| | | | 51 | 01 | 01 | Transferuri catre institutiile publice | | | 17.400.000 | 4.350.000 | 17.400.000 | 17.400.000 | 4.350.000 | 13.050.000 | 4.350.000 |
| 6500 | 02 | | | | | Partea III-a CHELTUIELI SOCIAL-CULTURALE | | | 156.468.870 | 43.034.710 | 120.670.811 | 120.670.811 | 27.366.152 | 93.304.659 | 28.219.610 |
| 6502 | | | | | | INVATAMANT | | | 23.228.370 | 4.502.610 | 17.085.469 | 17.085.469 | 2.866.718 | 14.218.751 | 3.346.836 |
| | | | 01 | | | CHELTUIELI CURENTE | | | 23.228.370 | 4.502.610 | 17.089.538 | 17.089.538 | 2.870.787 | 14.218.751 | 3.346.836 |

| Capi- tol | Sub- capi- tol | Pa- ra- graf | Gru- pa / Titlu | Ar- ti- col | Ali- ne- at | Denumire indicator | Credite de angajament | | Credite bugetare | | Angajamente bugetare | Angajamente legale | Plati efectuate | Angajamente legale de platit | Cheltuieli efective |
|--------------|----------------------|--------------------|-----------------------|-------------------|-------------------|---|--|--------------------------|--|--------------------------|-------------------------|-----------------------|--------------------|------------------------------------|------------------------|
| | | | | | | | aprobate la finele perioadei de raportare | trimestriale cumulate | aprobate la finele perioadei de raportare | trimestriale cumulate | | | | | |
| A | | | | | | B | I | 2 | 3 | 4 | 5 | 6 | 7 | 8=6-7 | 9 |
| | | | | | | IN ANUL CURENT | | | | | -4.069 | -4.069 | -4.069 | | |
| | | | | | | 85 01 Plati efectuate in anii precedenti si recuperate in anul curent | | | | | -4.069 | -4.069 | -4.069 | | |
| | | | | | | 85 01 01 Plati efectuate in anii precedenti si recuperate in anul curent (SF) | | | | | -4.069 | -4.069 | -4.069 | | |
| 6602 | | | | | | SANATATE | | | 22.660.000 | 9.456.000 | 1.881.194 | 1.881.194 | 1.525.792 | 355.402 | 1.609.675 |
| | | | | | | 01 CHELTUIELI CURENTE | | | 22.660.000 | 9.456.000 | 1.897.513 | 1.897.513 | 1.542.111 | 355.402 | 1.609.675 |
| | | | | | | 10 TITLUL I CHELTUIELI DE PERSONAL | | | 9.235.000 | 3.500.000 | 1.485.874 | 1.485.874 | 1.485.874 | | 1.494.849 |
| | | | | | | 10 01 Cheltuieli salariale in bani | | | 9.045.000 | 3.400.000 | 1.453.925 | 1.453.925 | 1.453.925 | | 1.461.954 |
| | | | | | | 10 01 01 Salarii de baza | | | 7.630.000 | 3.000.000 | 1.247.325 | 1.247.325 | 1.247.325 | | 1.233.504 |
| | | | | | | 10 01 05 Sporuri pentru conditii de munca | | | 900.000 | 300.000 | 151.580 | 151.580 | 151.580 | | 166.749 |
| | | | | | | 10 01 17 Indemnizatii de hrana | | | 390.000 | 100.000 | 55.020 | 55.020 | 55.020 | | 61.704 |
| | | | | | | 10 01 29 Stipendiul de risc | | | 125.000 | | | | | | |
| | | | | | | 10 03 Contributii | | | 190.000 | 100.000 | 31.949 | 31.949 | 31.949 | | 32.895 |
| | | | | | | 10 03 07 Contributia asiguratorie pentru munca | | | 190.000 | 100.000 | 31.949 | 31.949 | 31.949 | | 32.895 |
| | | | | | | 20 TITLUL II BUNURI SI SERVICII | | | 13.020.000 | 5.920.000 | 70.492 | 70.492 | 37.369 | 33.123 | 94.273 |
| | | | | | | 20 01 Bunuri si servicii | | | 10.845.000 | 4.580.000 | 38.053 | 38.053 | 29.647 | 8.986 | 36.716 |
| | | | | | | 20 01 01 Furnituri de birou | | | 75.000 | 40.000 | 3.052 | 3.052 | | 3.052 | 3.111 |
| | | | | | | 20 01 02 Materiale pentru curatenie | | | 500.000 | 300.000 | 2.052 | 2.052 | | 2.052 | 676 |
| | | | | | | 20 01 03 Incalzit, iluminat si forta motrica | | | 100.000 | 100.000 | 2.884 | 2.884 | | 2.884 | 2.884 |
| | | | | | | 20 01 04 Apa, canal si salubritate | | | 70.000 | 40.000 | 301 | 301 | | 301 | 301 |
| | | | | | | 20 01 30 Alte bunuri si servicii pentru intretinere si functionare | | | 10.100.000 | 4.100.000 | 29.744 | 29.744 | 29.047 | 697 | 29.744 |
| | | | | | | 20 04 Medicamente si materiale sanitare | | | 1.330.000 | 740.000 | 9.119 | 9.119 | 1.650 | 7.463 | 47.700 |
| | | | | | | 20 04 01 Medicamente | | | 110.000 | 40.000 | 521 | 521 | 185 | 336 | 10.193 |
| | | | | | | 20 04 02 Materiale sanitare | | | 520.000 | 300.000 | 3.365 | 3.365 | 1.471 | 1.894 | 36.583 |
| | | | | | | 20 04 04 Dezinfectanti | | | 700.000 | 400.000 | 5.233 | 5.233 | | 5.233 | 924 |
| | | | | | | 20 05 Bunuri de natura obiectelor de inventar | | | 255.000 | 250.000 | 16.674 | 16.674 | | 16.674 | |

| Capi- tol | Sub- capi- tol | Pa- ra- graf | Gru- pa / Titlu | Ar- ti- col | Ali- ne- at | Denumire indicator | Credite de angajament | | Credite bugetare | | Angajamente bugetare | Angajamente legale | Plati efectuate | Angajamente legale de platit | Cheltuieli efective |
|--------------|----------------------|--------------------|-----------------------|-------------------|-------------------|--|---|--------------------------|---|--------------------------|-------------------------|-----------------------|--------------------|------------------------------------|------------------------|
| | | | | | | | aprobat la finele perioadei de raportare | trimestriale cumulate | aprobat la finele perioadei de raportare | trimestriale cumulate | | | | | |
| A | | | | | | B | 1 | 2 | 3 | 4 | 5 | 6 | 7 | 8=6-7 | 9 |
| | | | 20 | 05 | 30 | Alte obiecte de inventar | | | 255.000 | 250.000 | 16.674 | 16.674 | | 16.674 | |
| | | | 20 | 14 | | Protectia muncii | | | 75.000 | 40.000 | | | | | 3.186 |
| | | | 20 | 30 | | Alte cheltuieli | | | 515.000 | 310.000 | 6.666 | 6.666 | 6.666 | | 6.671 |
| | | | 20 | 30 | 30 | Alte cheltuieli cu bunuri si servicii | | | 515.000 | 310.000 | 6.666 | 6.666 | 6.666 | | 6.671 |
| | | | 51 | | | TITLUL VI TRANSFERURI INTRE UNITATI ALE ADMINISTRATIEI PUBLICE | | | 300.000 | | 300.000 | | | 300.000 | |
| | | | 51 | 01 | | Transferuri curente | | | 300.000 | | 300.000 | | | 300.000 | |
| | | | 51 | 01 | 46 | Transferuri din bugetele locale pentru finantarea cheltuielilor curente din domeniul sanatatii | | | 300.000 | | 300.000 | | | 300.000 | |
| | | | 57 | | | TITLUL VIII ASISTENTA SOCIALA | | | 25.000 | 6.000 | 25.000 | 25.000 | 2.721 | 22.279 | 3.721 |
| | | | 57 | 02 | | Ajutoare sociale | | | 25.000 | 6.000 | 25.000 | 25.000 | 2.721 | 22.279 | 3.721 |
| | | | 57 | 02 | 02 | Ajutoare sociale in natura | | | 25.000 | 6.000 | 25.000 | 25.000 | 2.721 | 22.279 | 3.721 |
| | | | 59 | | | TITLUL XI ALTE CHELTUIELI | | | 80.000 | 30.000 | 16.147 | 16.147 | 16.147 | | 16.832 |
| | | | 59 | 40 | | Sume aferente persoanelor cu handicap neincadrate | | | 80.000 | 30.000 | 16.147 | 16.147 | 16.147 | | 16.832 |
| | | | 84 | | | PLATI EFECTUATE IN ANII PRECEDENTI SI RECUPERATE IN ANUL CURENT | | | | | -16.319 | -16.319 | -16.319 | | |
| | | | 85 | | | Titlu XIX PLATI EFECTUATE IN ANII PRECEDENTI SI RECUPERATE IN ANUL CURENT | | | | | -16.319 | -16.319 | -16.319 | | |
| | | | 85 | 01 | | Plati efectuate in anii precedenti si recuperate in anul curent | | | | | -16.319 | -16.319 | -16.319 | | |
| | | | 85 | 01 | 01 | Plati efectuate in anii precedenti si recuperate in anul curent (SF) | | | | | -16.319 | -16.319 | -16.319 | | |
| 6702 | | | | | | CULTURA, RECREERE SI RELIGIE | | | 23.792.000 | 5.801.000 | 23.792.000 | 23.792.000 | 2.794.499 | 20.997.501 | 2.794.499 |
| | | | 01 | | | CHELTUIELI CURENTE | | | 23.792.000 | 5.801.000 | 23.792.000 | 23.792.000 | 2.794.499 | 20.997.501 | 2.794.499 |
| | | | 20 | | | TITLUL II BUNURI SI SERVICII | | | | 1.000.000 | | | | | |

| Capi- tol | Sub- capi- tol | Pa- ra- graf | Gru- pa / Titlu | Ar- ti- col | Al- ne- at | Denumire indicator | Credite de angajament | | Credite bugetare | | Angajamente bugetare | Angajamente legale | Plati efectuate | Angajamente legale de platit | Cheltuieli efective |
|--------------|----------------------|--------------------|-----------------------|-------------------|------------------|---|--|--------------------------|--|--------------------------|-------------------------|-----------------------|--------------------|------------------------------------|------------------------|
| | | | | | | | aprobate la finele perioadei de raportare | trimestriale cumulate | aprobate la finele perioadei de raportare | trimestriale cumulate | | | | | |
| A | | | | | | B | 1 | 2 | 3 | 4 | 5 | 6 | 7 | 8=6-7 | 9 |
| | | | 20 | 01 | | Bunuri si servicii | | | | 1.080.600 | | | | | |
| | | | 20 | 01 | 30 | Alte bunuri si servicii pentru intretinere si functionare | | | | 1.080.600 | | | | | |
| | | | 51 | | | TITLUL VI TRANSFERURI INTRE UNITATI ALE ADMINISTRATIEI PUBLICE | | | 20.832.600 | 4.041.800 | 20.832.600 | 20.832.000 | 2.576.508 | 18.255.492 | 2.576.508 |
| | | | 51 | 01 | | Transferuri curente | | | 20.832.600 | 4.041.800 | 20.832.600 | 20.832.000 | 2.576.508 | 18.255.492 | 2.576.508 |
| | | | 51 | 01 | 01 | Transferuri catre institutiile publice | | | 20.832.600 | 4.041.800 | 20.832.600 | 20.832.000 | 2.576.508 | 18.255.492 | 2.576.508 |
| | | | 55 | | | TITLUL VII ALTE TRANSFERURI | | | 400.000 | 300.000 | 400.000 | 400.000 | 17.991 | 382.009 | 17.991 |
| | | | 55 | 01 | | A. Transferuri interne | | | 400.000 | 300.000 | 400.000 | 400.000 | 17.991 | 382.009 | 17.991 |
| | | | 55 | 01 | 18 | Alte transferuri curente interne | | | 400.000 | 300.000 | 400.000 | 400.000 | 17.991 | 382.009 | 17.991 |
| | | | 59 | | | TITLUL XI ALTE CHELTUIELI | | | 2.560.000 | 460.000 | 2.560.000 | 2.560.000 | 200.000 | 2.360.000 | 200.000 |
| | | | 59 | 08 | | Programe pentru tineret | | | 10.000 | 10.000 | 10.000 | 10.000 | | 10.000 | |
| | | | 59 | 11 | | Asociatii si fundatii | | | 1.550.000 | 450.000 | 1.550.000 | 1.550.000 | 200.000 | 1.350.000 | 200.000 |
| | | | 59 | 12 | | Sustinerea cultelor | | | 1.000.000 | | 1.000.000 | 1.000.000 | | 1.000.000 | |
| 6802 | | | | | | ASIGURARI SI ASISTENTA SOCIALA | | | 86.788.500 | 23.275.100 | 77.912.148 | 77.912.148 | 20.179.143 | 57.733.005 | 20.468.600 |
| | | | 01 | | | CHELTUIELI CURENTE | | | 86.788.500 | 23.275.100 | 78.090.723 | 78.090.723 | 20.357.718 | 57.733.005 | 20.468.600 |
| | | | 10 | | | TITLUL I CHELTUIELI DE PERSONAL | | | 41.425.200 | 10.970.400 | 34.437.123 | 34.437.123 | 9.416.274 | 25.020.849 | 9.315.253 |
| | | | 10 | 01 | | Cheltuieli salariale in bani | | | 40.488.000 | 10.709.200 | 33.658.525 | 33.658.525 | 9.210.293 | 24.448.232 | 9.109.318 |
| | | | 10 | 01 | 01 | Salarii de baza | | | 35.120.000 | 9.151.000 | 29.337.123 | 29.337.123 | 8.058.910 | 21.280.207 | 8.016.906 |
| | | | 10 | 01 | 05 | Sporuri pentru conditii de munca | | | 1.659.000 | 537.000 | 1.086.920 | 1.086.920 | 339.342 | 747.578 | 338.988 |
| | | | 10 | 01 | 06 | Alte sporuri | | | 172.000 | 51.200 | 176.100 | 176.100 | 30.889 | 145.211 | 29.607 |
| | | | 10 | 01 | 12 | Indemnizatii platite unor persoane din afara unitatii | | | 3.000 | 3.000 | 3.000 | 3.000 | 689 | 2.311 | |
| | | | 10 | 01 | 13 | Drepturi de defegare | | | 2.000 | | | | | | |
| | | | 10 | 01 | 17 | Indemnizatii de brana | | | 3.232.000 | 868.000 | 2.755.382 | 2.755.382 | 698.862 | 2.056.520 | 714.116 |
| | | | 10 | 01 | 30 | Alte drepturi salariale in bani | | | 300.000 | 99.000 | 300.000 | 300.000 | 83.615 | 216.385 | 9.701 |
| | | | 10 | 02 | | Cheltuieli salariale in natura | | | 1.000 | | 1.000 | 1.000 | | 1.000 | |
| | | | 10 | 02 | 06 | Vouchere de vacanta | | | 1.000 | | 1.000 | 1.000 | | 1.000 | |

| Capi- tol | Sub- capi- tol | Pa- ra- graf | Gru- pa / Titlu | Ar- ti- col | Ali- ne- at | Denumire indicator | Credite de angajament | | Credite bugetare | | Angajamente bugetare | Angajamente legale | Plati efectuate | Angajamente legale de platit | Cheltuieli efective |
|--------------|----------------------|--------------------|-----------------------|-------------------|-------------------|--|--|--------------------------|--|--------------------------|-------------------------|-----------------------|--------------------|------------------------------------|------------------------|
| | | | | | | | aprobate la finele perioadei de raportare | trimestriale cumulate | aprobate la finele perioadei de raportare | trimestriale cumulate | | | | | |
| A | | | | | | B | 1 | 2 | 3 | 4 | 5 | 6 | 7 | 8=6-7 | 9 |
| | | | 10 | 03 | | Contributii | | | 936.200 | 261.200 | 777.598 | 777.598 | 205.981 | 571.617 | 205.935 |
| | | | 10 | 03 | 07 | Contributia asiguratorie pentru munca | | | 936.200 | 261.200 | 777.598 | 777.598 | 205.981 | 571.617 | 205.935 |
| | | | 20 | | | TITLUL II BUNURI SI SERVICII | | | 7.733.380 | 2.658.800 | 6.137.787 | 6.137.787 | 1.550.154 | 4.587.633 | 1.759.444 |
| | | | 20 | 01 | | Bunuri si servicii | | | 2.811.700 | 1.077.200 | 2.207.970 | 2.207.970 | 670.264 | 1.537.706 | 732.095 |
| | | | 20 | 01 | 01 | Furnituri de birou | | | 21.500 | 5.200 | 12.200 | 12.200 | 597 | 11.603 | 5.118 |
| | | | 20 | 01 | 02 | Materiale pentru curatenie | | | 267.000 | 82.000 | 216.870 | 216.870 | 28.091 | 188.869 | 71.633 |
| | | | 20 | 01 | 03 | Incalzit, iluminat si forta motrica | | | 895.000 | 453.000 | 688.229 | 688.229 | 340.559 | 347.670 | 327.373 |
| | | | 20 | 01 | 04 | Apa, canal si salubritate | | | 414.000 | 150.000 | 328.646 | 328.646 | 85.268 | 243.378 | 77.920 |
| | | | 20 | 01 | 05 | Carburanti si lubrifianti | | | 65.000 | 20.000 | 22.000 | 22.000 | 1.080 | 20.920 | 20.156 |
| | | | 20 | 01 | 06 | Piese de schimb | | | 45.000 | 14.000 | 20.150 | 20.150 | 1.761 | 18.389 | 6.275 |
| | | | 20 | 01 | 08 | Posta, telecomunicatii, radio, tv, internet | | | 165.200 | 61.000 | 148.140 | 148.140 | 47.703 | 100.435 | 47.624 |
| | | | 20 | 01 | 09 | Materiale si prestari de servicii cu caracter functional | | | 703.000 | 205.000 | 649.910 | 649.910 | 135.622 | 514.288 | 143.300 |
| | | | 20 | 01 | 30 | Alte bunuri si servicii pentru intretinere si functionare | | | 236.000 | 87.000 | 121.825 | 121.825 | 29.671 | 92.154 | 32.696 |
| | | | 20 | 02 | | Reparatii curente | | | 320.000 | 40.000 | 235.468 | 235.468 | 3.704 | 231.764 | 3.609 |
| | | | 20 | 03 | | Hrana | | | 3.258.000 | 1.162.000 | 2.504.175 | 2.504.175 | 631.995 | 1.872.180 | 672.313 |
| | | | 20 | 03 | 01 | Hrana pentru oameni | | | 3.258.000 | 1.162.000 | 2.504.175 | 2.504.175 | 631.995 | 1.872.180 | 672.313 |
| | | | 20 | 04 | | Medicamente si materiale sanitare | | | 123.000 | 34.000 | 87.021 | 87.021 | 8.300 | 78.721 | 38.691 |
| | | | 20 | 04 | 01 | Medicamente | | | 67.000 | 20.000 | 55.000 | 55.000 | 6.030 | 48.970 | 21.323 |
| | | | 20 | 04 | 02 | Materiale sanitare | | | 24.000 | 4.000 | 16.000 | 16.000 | | 16.000 | 7.239 |
| | | | 20 | 04 | 04 | Dezinfectanti | | | 32.000 | 10.000 | 16.021 | 16.021 | 2.270 | 13.751 | 10.129 |
| | | | 20 | 05 | | Bunuri de natura obiectelor de inventar | | | 173.000 | 40.000 | 102.603 | 102.603 | 12.232 | 90.371 | 69.104 |
| | | | 20 | 05 | 01 | Uniforme si echipament | | | 48.000 | 5.000 | 18.000 | 18.000 | | 18.000 | 135 |
| | | | 20 | 05 | 03 | Lenjerie si accesorii de pat | | | 10.000 | | 10.000 | 10.000 | | 10.000 | 28.210 |
| | | | 20 | 05 | 30 | Alte obiecte de inventar | | | 115.000 | 35.000 | 74.603 | 74.603 | 12.232 | 62.371 | 40.759 |
| | | | 20 | 06 | | Deplasari, detasari, transferari | | | 5.000 | 2.000 | 5.000 | 5.000 | 1.000 | 3.960 | 1.560 |

| Capi- tol | Sub- capi- fol | Pa- ra- graf | Gru- pa / Titlu | Ar- ti- col | Ali- ne- at | Denumire indicator | Credite de angajament | | Credite bugetare | | Angajamente bugetare | Angajamente legale | Plati efectuate | Angajamente legale de platit | Cheltuieli efective |
|--------------|----------------------|--------------------|-----------------------|-------------------|-------------------|---|--|--------------------------|--|--------------------------|-------------------------|-----------------------|--------------------|------------------------------------|------------------------|
| | | | | | | | aprobate la finele perioadei de raportare | trimestriale cumulate | aprobate la finele perioadei de raportare | trimestriale cumulate | | | | | |
| A | | | | | | B | 1 | 2 | 3 | 4 | 5 | 6 | 7 | 8=6-7 | 9 |
| | | | | | | PRECEDENTI SI RECUPERATE IN ANUL CURENT | | | | | -178.575 | -178.575 | -178.575 | | |
| | | | 85 | 01 | | Plati efectuate in anii precedenti si recuperate in anul curent | | | | | -178.575 | -178.575 | -178.575 | | |
| | | | 85 | 01 | 01 | Plati efectuate in anii precedenti si recuperate in anul curent (SF) | | | | | -178.575 | -178.575 | -178.575 | | |
| 7000 | 02 | | | | | Partea IV-a SERVICII SI DEZVOLTARE PUBLICA, LOCUINTE, MEDIU SI APE | | | 63.121.000 | 18.245.000 | 56.621.000 | 56.621.000 | 12.459.446 | 44.121.554 | 12.712.241 |
| 7002 | | | | | | LOCUINTE, SERVICII SI DEZVOLTARE PUBLICA | | | 10.000.000 | 3.500.000 | 3.500.000 | 3.500.000 | 2.154.723 | 1.345.277 | 2.367.518 |
| | | | 01 | | | CHELTUIELI CURENTE | | | 10.000.000 | 3.500.000 | 3.500.000 | 3.500.000 | 2.154.723 | 1.345.277 | 2.367.518 |
| | | | 20 | | | TITLUL II BUNURI SI SERVICII | | | 10.000.000 | 3.500.000 | 3.500.000 | 3.500.000 | 2.154.723 | 1.345.277 | 2.367.518 |
| | | | 20 | 01 | | Bunuri si servicii | | | 10.000.000 | 3.500.000 | 3.500.000 | 3.500.000 | 2.154.723 | 1.345.277 | 2.367.518 |
| | | | 20 | 01 | 03 | Incalzit, iluminat si forta motrica | | | 3.000.000 | 1.000.000 | 1.000.000 | 1.000.000 | 753.892 | 244.108 | 968.688 |
| | | | 20 | 01 | 30 | Alte bunuri si servicii pentru intretinere si functionare | | | 7.000.000 | 2.500.000 | 2.500.000 | 2.500.000 | 1.398.831 | 1.101.169 | 1.398.830 |
| 7402 | | | | | | PROTECTIA MEDIULUI | | | 53.121.000 | 14.745.000 | 53.121.000 | 53.121.000 | 10.344.723 | 42.776.277 | 10.344.723 |
| | | | 01 | | | CHELTUIELI CURENTE | | | 53.121.000 | 14.745.000 | 53.121.000 | 53.121.000 | 10.344.723 | 42.776.277 | 10.344.723 |
| | | | 20 | | | TITLUL II BUNURI SI SERVICII | | | 2.000.000 | 2.000.000 | 2.000.000 | 2.000.000 | 1.928.189 | 71.811 | 1.928.189 |
| | | | 20 | 30 | | Alte cheltuieli | | | 2.000.000 | 2.000.000 | 2.000.000 | 2.000.000 | 1.928.189 | 71.811 | 1.928.189 |
| | | | 20 | 30 | 30 | Alte cheltuieli cu bunuri si servicii | | | 2.000.000 | 2.000.000 | 2.000.000 | 2.000.000 | 1.928.189 | 71.811 | 1.928.189 |
| | | | 51 | | | TITLUL VI TRANSFERURI INTRE UNITATI ALE ADMINISTRATIEI PUBLICE | | | 51.121.000 | 12.745.000 | 51.121.000 | 51.121.000 | 8.416.534 | 42.704.466 | 8.416.534 |
| | | | 51 | 01 | | Transferuri curente | | | 51.121.000 | 12.745.000 | 51.121.000 | 51.121.000 | 8.416.534 | 42.704.466 | 8.416.534 |
| | | | 51 | 01 | 01 | Transferuri catre institutiile publice | | | 51.121.000 | 12.745.000 | 51.121.000 | 51.121.000 | 8.416.534 | 42.704.466 | 8.416.534 |
| 8000 | 02 | | | | | Partea V-a ACTIUNI ECONOMICE | | | 42.000.000 | 12.122.000 | 30.900.000 | 30.900.000 | 6.397.699 | 24.502.301 | 8.423.554 |
| 8002 | | | | | | ACTIUNI GENERALE ECONOMICE, SI DE MUNCA | | | 800.000 | 180.000 | 180.000 | 180.000 | 51.863 | 128.137 | 29.886 |
| | | | 01 | | | CHELTUIELI CURENTE | | | 800.000 | 180.000 | 180.000 | 180.000 | 51.863 | 128.137 | 29.886 |

| Capi- tol | Sub- capi- tol | Pa- ra- graf | Gru- pa / Titlu | Ar- ti- col | Ali- ne- at | Denumire indicator | Credite de angajament | | Credite bugetare | | Angajamente bugetare | Angajamente legale | Plati efectuate | Angajamente legale de platit | Cheltuieli efective |
|--------------|----------------------|--------------------|-----------------------|-------------------|-------------------|--|---|--------------------------|---|--------------------------|-------------------------|-----------------------|--------------------|------------------------------------|------------------------|
| | | | | | | | aprobat la finele perioadei de raportare | trimestriale cumulate | aprobat la finele perioadei de raportare | trimestriale cumulate | | | | | |
| A | | | | | | B | 1 | 2 | 3 | 4 | 5 | 6 | 7 | 8=6-7 | 9 |
| | | | 20 | | | TITLUL II BUNURI SI SERVICII | | | 880.000 | 180.000 | 180.000 | 180.000 | 51.863 | 128.137 | 29.886 |
| | | | 20 30 | | | Alte cheltuieli | | | 880.000 | 180.000 | 180.000 | 180.000 | 51.863 | 128.137 | 29.886 |
| | | | 20 30 30 | | | Alte cheltuieli cu bunuri si servicii | | | 880.000 | 180.000 | 180.000 | 180.000 | 51.863 | 128.137 | 29.886 |
| 8402 | | | | | | TRANSPORTURI | | | 41.220.000 | 11.942.000 | 30.720.000 | 30.720.000 | 6.345.836 | 24.374.164 | 8.393.668 |
| | | | 01 | | | CHELTUIELI CURENTE | | | 41.220.000 | 11.942.000 | 30.720.000 | 30.720.000 | 6.345.836 | 24.374.164 | 8.393.668 |
| | | | 20 | | | TITLUL II BUNURI SI SERVICII | | | 14.020.000 | 3.520.000 | 3.520.000 | 3.520.000 | 23.205 | 3.496.795 | 23.205 |
| | | | 20 02 | | | Reparatii curente | | | 14.000.000 | 3.500.000 | 3.500.000 | 3.500.000 | 23.205 | 3.476.795 | 23.205 |
| | | | 20 30 | | | Alte cheltuieli | | | 20.000 | 20.000 | 20.000 | 20.000 | | 20.000 | |
| | | | 20 30 30 | | | Alte cheltuieli cu bunuri si servicii | | | 20.000 | 20.000 | 20.000 | 20.000 | | 20.000 | |
| | | | 40 | | | TITLUL IV SUBVENTII | | | 22.000.000 | 7.600.000 | 22.000.000 | 22.000.000 | 5.877.780 | 16.122.220 | 7.925.612 |
| | | | 40 03 | | | Subventii pentru acoperirea diferentelor de pret si tarif | | | 22.000.000 | 7.600.000 | 22.000.000 | 22.000.000 | 5.877.780 | 16.122.220 | 7.925.612 |
| | | | 51 | | | TITLUL VI TRANSFERURI INTRE UNITATI ALE ADMINISTRATIEI PUBLICE | | | 5.200.000 | 1.422.000 | 5.200.000 | 5.200.000 | 444.851 | 4.755.149 | 444.851 |
| | | | 51 01 | | | Transferuri curente | | | 5.200.000 | 1.422.000 | 5.200.000 | 5.200.000 | 444.851 | 4.755.149 | 444.851 |
| 9902 96 | | | 51 01 01 | | | Transferuri catre institutiile publice excedent/deficit sect functi | | | 5.200.000 | 1.422.000 | 5.200.000 | 5.200.000 | 444.851 | 4.755.149 | 444.851 |
| | | | | | | | | | | | | | 45.093.417 | | |

Conducatorul institutiei,


VIOREL MARIAN DRAGOMIR

Conducatorul compartimentului
financiar-contabil

VASILICA GURGU

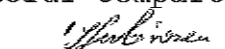
| Capi- tol | Sub- capi- tol | Pa- ra- graf | Gru- pa / Titlu | Ar- ti- col | Ali- ne- at | Denumire indicator | Prevederi bugetare anuale aprobrate la finele perioadei de raportare | Prevederi bugetare trimestriale cumulate | Drepturi constatate | | | Incasari realizate | Stingeri pe alte cai decat incasari | Drepturi constatate de incasat |
|--------------|----------------------|--------------------|-----------------------|-------------------|-------------------|--|--|---|---------------------|------------------------|--------------------|-----------------------|---|--------------------------------------|
| | | | | | | | | | Total, din care: | din anii precedenti | din anul curent | | | |
| A | | | | | | B | 1 | 2 | 3=4+5 | 4 | 5 | 6 | 7 | 8=3-6-7 |
| 4802 | | | | | | AFERENTE CADRULUI FINANCIAR 2014-2020 | 180.788.050 | 18.042.610 | 3.021.359 | | 3.021.359 | 1.310.393 | | 1.710.966 |
| | 01 | | | | | Fondul European de Dezvoltare Regionala(FEDR) | 176.100.540 | 16.542.610 | 2.543.597 | | 2.543.597 | 1.038.620 | | 1.504.977 |
| | | 01 | | | | Sume primite in contul platilor efectuate in anul curent | 176.100.540 | 16.542.610 | 1.415.574 | | 1.415.574 | | | 1.415.574 |
| | | 02 | | | | Sume primite in contul platilor efectuate in anii anteriori | | | 1.128.023 | | 1.128.023 | 1.038.620 | | 89.403 |
| | 02 | | | | | Fondul Social European(FSE) | 3.061.980 | 1.800.000 | 65.920 | | 65.920 | 65.920 | | |
| | | 01 | | | | Sume primite in contul platilor efectuate in anul curent | 3.061.980 | 1.800.000 | | | | | | |
| | | 02 | | | | Sume primite in contul platilor efectuate in anii anteriori | | | 65.920 | | 65.920 | 65.920 | | |
| | 05 | | | | | Fondul European pentru Pescuit si Afaceri Maritime (FEPAM) | 1.625.530 | 500.000 | 411.842 | | 411.842 | 205.853 | | 205.989 |
| | | 01 | | | | Sume primite in contul platilor efectuate in anul curent | 1.625.530 | 500.000 | 205.989 | | 205.989 | | | 205.989 |
| | | 02 | | | | Sume primite in contul platilor efectuate in anii anteriori | | | 205.853 | | 205.853 | 205.853 | | |

Conducatorul institutiei,



VIOREL MARIAN DRAGOMIR

Conducatorul compartimentului fin-contabil



VASILICA GURGU

MUNICIPIUL BRAILA

CONTUL DE EXECUTIE AL BUGETULUI LOCAL - CHELTUIELI
SECTIUNEA DE DEZVOLTARE
31.03.2021

Pag. 1 - lei-

| Capi- tol | Sub- capi- tol | Pa- ra- graf | Gru- pa / Titlu | Ar- ti- col | Ali- ne- at | Denumire indicator | Credite de angajament | | Credite bugetare | | Angajamente bugetare | Angajamente legale | Plati efectuate | Angajamente legale de platit | Cheltuieli efective |
|--------------|----------------------|--------------------|-----------------------|-------------------|-------------------|--|---|--------------------------|---|--------------------------|-------------------------|-----------------------|--------------------|------------------------------------|------------------------|
| | | | | | | | aprobat la finele perioadei de raportare | trimestriale cumulate | aprobat la finele perioadei de raportare | trimestriale cumulate | | | | | |
| A | | | | | | B | 1 | 2 | 3 | 4 | 5 | 6 | 7 | 8=6-7 | 9 |
| 5002 | | | | | | TOTAL CHELTUIELI | 248.271.310 | 23.439.116 | 319.644.500 | 42.742.186 | 316.680.733 | 316.680.733 | 6.981.233 | 309.699.500 | 604.975 |
| | | 01 | | | | CHELTUIELI CURENTE | 236.681.440 | 20.852.616 | 257.191.390 | 20.859.616 | 257.191.390 | 257.191.390 | 1.612.944 | 255.578.446 | 7.881 |
| | | 51 | | | | TITLUL VI TRANSFERURI INTRE UNITATI ALE ADMINISTRATIEI PUBLICE | | | 20.309.950 | 47.800 | 20.309.950 | 20.309.950 | | 20.309.950 | |
| | | 55 | | | | TITLUL VII ALTE TRANSFERURI | | | 200.000 | | 200.000 | 200.000 | | 200.000 | |
| | | 58 | | | | TITLUL X PROIECTE CU FINANTARE DIN FONDURI EXTERNE NERAMBURSABILE CADRULUI FINANCIAR 2014-2020 | 236.681.440 | 20.852.616 | 236.681.440 | 20.852.616 | 236.681.440 | 236.681.440 | 1.612.944 | 235.068.496 | 7.881 |
| | | 70 | | | | CHELTUIELI DE CAPITAL | 11.589.870 | 2.586.500 | 62.453.110 | 21.842.570 | 59.518.100 | 59.518.100 | 5.397.646 | 54.121.054 | 597.094 |
| | | 71 | | | | TITLUL XIII ACTIVE NEFINANCIARE | 11.589.870 | 2.586.500 | 61.413.610 | 21.842.570 | 58.478.600 | 58.478.600 | 5.397.646 | 53.081.554 | 597.094 |
| | | 72 | | | | TITLUL XIV ACTIVE FINANCIARE | | | 1.039.500 | | 1.039.500 | 1.039.500 | | 1.039.500 | |
| | | 84 | | | | PLATI EFECTUATE IN ANII PRECEDENTI SI RECUPERATE IN ANUL CURENT | | | | | -28.757 | -28.757 | -28.757 | | |
| | | 85 | | | | Titlu XIX PLATI EFECTUATE IN ANII PRECEDENTI SI RECUPERATE IN ANUL CURENT | | | | | -28.757 | -28.757 | -28.757 | | |
| 5100 | 02 | | | | | Partea I-a SERVICII PUBLICE GENERALE | 3.602.330 | 1.200.000 | 5.605.390 | 1.788.500 | 5.606.390 | 5.606.390 | 3.736 | 5.602.654 | 114.631 |
| 5102 | | | | | | AUTORITATI PUBLICE SI ACTIUNI EXTERNE | 3.602.330 | 1.200.000 | 5.567.890 | 1.750.000 | 5.567.890 | 5.567.890 | 3.736 | 5.564.154 | 114.014 |
| | | 01 | | | | CHELTUIELI CURENTE | 3.602.330 | 1.200.000 | 3.602.330 | 1.200.000 | 3.602.330 | 3.602.330 | 3.736 | 3.598.594 | 6.390 |
| | | 58 | | | | TITLUL X PROIECTE CU FINANTARE DIN FONDURI EXTERNE NERAMBURSABILE CADRULUI FINANCIAR 2014-2020 | 3.602.330 | 1.200.000 | 3.602.330 | 1.200.000 | 3.602.330 | 3.602.330 | 3.736 | 3.598.594 | 6.390 |
| | | 58 | 02 | | | Programe din Fondul Social European (FSE) | 3.602.330 | 1.200.000 | 3.602.330 | 1.200.000 | 3.602.330 | 3.602.330 | 3.736 | 3.598.594 | 6.390 |
| | | 58 | 02 | 01 | | Finantarea nationala | 540.350 | 200.000 | 540.350 | 200.000 | 540.350 | 540.350 | 3.736 | 536.614 | 6.390 |
| | | 58 | 02 | 02 | | Finantarea externa nerambursabila | 3.061.980 | 1.000.000 | 3.061.980 | 1.000.000 | 3.061.980 | 3.061.980 | | 3.061.980 | |
| | | 70 | | | | CHELTUIELI DE CAPITAL | | | 1.965.560 | 550.000 | 1.965.560 | 1.965.560 | | 1.965.560 | 107.624 |
| | | 71 | | | | TITLUL XIII ACTIVE NEFINANCIARE | | | 926.060 | 550.000 | 926.060 | 926.060 | | 926.060 | 107.624 |
| | | 71 | 01 | | | Active fixe | | | 926.060 | 550.000 | 926.060 | 926.060 | | 926.060 | 107.624 |

| Capi- tol | Sub- capi- tol | Pa- ra- graf | Gru- pa / Titlu | Ar- ti- col | Ali- ne- at | Denumire indicator | Credite de angajament | | Credite bugetare | | Angajamente bugetare | Angajamente legale | Plati efectuate | Angajamente legale de platit | Cheltuieli efective |
|--------------|----------------------|--------------------|-----------------------|-------------------|-------------------|---|--|--------------------------|--|--------------------------|-------------------------|-----------------------|--------------------|------------------------------------|------------------------|
| | | | | | | | aprobate la finele perioadei de raportare | trimestriale cumulate | aprobate la finele perioadei de raportare | trimestriale cumulate | | | | | |
| A | | | | | | B | 1 | 2 | 3 | 4 | 5 | 6 | 7 | 8=6-7 | 9 |
| | | | 71 | 01 | 01 | Constructii | | | | | | | | | 15.801 |
| | | | 71 | 01 | 02 | Masini, echipamente si mijloace de transport | | | 694.060 | 409.000 | 694.060 | 694.060 | | 694.060 | 66.439 |
| | | | 71 | 01 | 03 | Mobilier, aparatura birotica si alte active corporale | | | 232.000 | 159.000 | 232.000 | 232.000 | | 232.000 | 3.301 |
| | | | 71 | 01 | 30 | Alte active fixe (inclusiv reparatii capitale) | | | | | | | | | 22.083 |
| | | | 72 | | | TITLUL XIV ACTIVE FINANCIARE | | | 1.039.500 | | 1.039.500 | 1.039.500 | | 1,039,500 | |
| | | | 72 | 01 | | Active financiare | | | 1,039,500 | | 1,039,500 | 1,039,500 | | 1,039,500 | |
| | | | 72 | 01 | 01 | Participare la capitalul social al societatilor comerciale | | | 1,039,500 | | 1,039,500 | 1,039,500 | | 1,039,500 | |
| 5402 | | | | | | ALTE SERVICII PUBLICE GENERALE | | | 38.500 | 38.500 | 38.500 | 38.500 | | 38.500 | 617 |
| | | | 70 | | | CHELTUIELI DE CAPITAL | | | 38.500 | 38.500 | 38.500 | 38.500 | | 38.500 | 617 |
| | | | 71 | | | TITLUL XIII ACTIVE NEFINANCIARE | | | 38.500 | 38.500 | 38.500 | 38.500 | | 38.500 | 617 |
| | | | 71 | 01 | | Active fixe | | | 38.500 | 38.500 | 38.500 | 38.500 | | 38.500 | 617 |
| | | | 71 | 01 | 02 | Masini, echipamente si mijloace de transport | | | 38.500 | 38.500 | 38.500 | 38.500 | | 38.500 | 432 |
| | | | 71 | 01 | 03 | Mobilier, aparatura birotica si alte active corporale | | | | | | | | | 185 |
| 6000 | 02 | | | | | Partea II-a APARARE, ORDINE PUBLICA SI SIGURANTA NATIONALA | | | | | | | | | 5.240 |
| 6102 | | | | | | ORDINE PUBLICA SI SIGURANTA NATIONALA | | | | | | | | | 5.240 |
| | | | 70 | | | CHELTUIELI DE CAPITAL | | | | | | | | | 5.240 |
| | | | 71 | | | TITLUL XIII ACTIVE NEFINANCIARE | | | | | | | | | 5.240 |
| | | | 71 | 01 | | Active fixe | | | | | | | | | 5.240 |
| | | | 71 | 01 | 02 | Masini, echipamente si mijloace de transport | | | | | | | | | 5.240 |
| 6500 | 02 | | | | | Partea Ili-a CHELTUIELI SOCIAL-CULTURALE | 30.451.770 | 8.629.310 | 51.424.860 | 9.691.510 | 48.489.767 | 48.489.767 | 128.624 | 48.361.143 | 90.113 |

| Capit- ol | Sub- capi- tol | Pa- ra- graf | Gru- pa / Titlu | Ar- ti- col | Ali- ne- at | Denumire indicator | Credite de angajament | | Credite bugetare | | Angajamente bugetare | Angajamente legale | Plati efectuate | Angajamente legale de platit | Cheltuieli efective |
|--------------|----------------------|--------------------|-----------------------|-------------------|-------------------|---|---|--------------------------|---|--------------------------|-------------------------|-----------------------|--------------------|------------------------------------|------------------------|
| | | | | | | | aprobat la finele perioadei de raportare | trimestriale cumulate | aprobat la finele perioadei de raportare | trimestriale cumulate | | | | | |
| | | | | | | | A | B | 1 | 2 | 3 | 4 | 5 | 6 | 7 |
| | | | | | | recuperate în anul curent | | | | | -83 | -83 | -83 | | |
| | | | 85 | 01 | 02 | Plati efectuate in anii precedenti si recuperate in anul curent (SD) | | | | | -83 | -83 | -83 | | |
| 6602 | | | | | | SANATATE | | | 12.100.000 | 100.000 | 12.100.000 | 12.100.000 | 19.605 | 12.080.395 | 2.500 |
| | | | 01 | | | CHELTUIELI CURENTE | | | 12.000.000 | | 12.000.000 | 12.000.000 | | 12.000.000 | |
| | | | 51 | | | TITLUL VI TRANSFERURI INTRE UNITATI ALE ADMINISTRATIEI PUBLICE | | | 12.000.000 | | 12.000.000 | 12.000.000 | | 12.000.000 | |
| | | | 51 | 02 | | Transferuri de capital | | | 12.000.000 | | 12.000.000 | 12.000.000 | | 12.000.000 | |
| | | | 51 | 02 | 23 | Transferuri de la bugetul de stat catre bugetele locale pentru finantarea reparatiilor capitale in sanatate | | | 9.300.000 | | 9.300.000 | 9.300.000 | | 9.300.000 | |
| | | | 51 | 02 | 28 | Transferuri din bugetele locale pentru finantarea cheltuielilor de capital din domeniul sanatatii | | | 2.700.000 | | 2.700.000 | 2.700.000 | | 2.700.000 | |
| | | | 70 | | | CHELTUIELI DE CAPITAL | | | 100.000 | 100.000 | 100.000 | 100.000 | 19.605 | 80.395 | 2.500 |
| | | | 71 | | | TITLUL XIII ACTIVE NEFINANCIARE | | | 100.000 | 100.000 | 100.000 | 100.000 | 19.605 | 80.395 | 2.500 |
| | | | 71 | 01 | | Active fixe | | | 100.000 | 100.000 | 100.000 | 100.000 | 19.605 | 80.395 | 2.500 |
| | | | 71 | 01 | 03 | Mobilier, aparatura birou si alte active corporale | | | | | | | | | 2.500 |
| | | | 71 | 01 | 30 | Alte active fixe (inclusiv reparatii capitale) | | | 100.000 | 100.000 | 100.000 | 100.000 | 19.605 | 80.395 | |
| 6702 | | | | | | CULTURA, RECREERE SI RELIGIE | 321.300 | 100.000 | 8.218.530 | 900.000 | 8.218.530 | 8.218.530 | 50.000 | 8.168.530 | 12.542 |
| | | | 01 | | | CHELTUIELI CURENTE | | | 5.203.950 | | 5.203.950 | 5.203.950 | | 5.203.950 | |
| | | | 51 | | | TITLUL VI TRANSFERURI INTRE UNITATI ALE ADMINISTRATIEI PUBLICE | | | 5.003.950 | | 5.003.950 | 5.003.950 | | 5.003.950 | |
| | | | 51 | 02 | | Transferuri de capital | | | 5.003.950 | | 5.003.950 | 5.003.950 | | 5.003.950 | |
| | | | 51 | 02 | 29 | Alte transferuri de capital catre instituti publice | | | 5.003.950 | | 5.003.950 | 5.003.950 | | 5.003.950 | |

| Capi- tol | Sub- capi- tol | Pa- ra- graf | Gru- pa / Titlu | Ar- ti- col | Ali- ne- at | Denumire indicator | Credite de angajament | | Credite bugetare | | Angajamente bugetare | Angajamente legale | Plati efectuate | Angajamente legale de platit | Cheltuieli efective |
|--------------|----------------------|--------------------|-----------------------|-------------------|-------------------|--|--|--------------------------|--|--------------------------|-------------------------|-----------------------|--------------------|------------------------------------|------------------------|
| | | | | | | | aprobate la finele perioadei de raportare | trimestriale cumulate | aprobate la finele perioadei de raportare | trimestriale cumulate | | | | | |
| A | | | | | | B | 1 | 2 | 3 | 4 | 5 | 6 | 7 | 8=6-7 | 9 |
| | | | | | | fixe | 2.507.000 | 500.000 | 2.507.000 | 500.000 | 2.507.000 | 2.507.000 | | 2.507.000 | |
| | | | 84 | | | PLATI EFECTUATE IN ANII PRECEDENTI SI RECUPERATE IN ANUL CURENT | | | | | -27.203 | -27.203 | -27.203 | | |
| | | | 85 | | | Titlu XIX PLATI EFECTUATE IN ANII PRECEDENTI SI RECUPERATE IN ANUL CURENT | | | | | -27.203 | -27.203 | -27.203 | | |
| | | | 85 | 01 | | Plati efectuate in anii precedenti si recuperate in anul curent | | | | | -27.203 | -27.203 | -27.203 | | |
| | | | 85 | 01 | 02 | Plati efectuate in anii precedenti si recuperate in anul curent (SD) | | | | | -27.203 | -27.203 | -27.203 | | |
| 7402 | | | | | | PROTECTIA MEDIULUI | | | 4.508.170 | 3.802.170 | 4.508.170 | 4.508.170 | | 4.508.170 | |
| | | | 01 | | | CHELTUIELI CURENTE | | | 753.000 | 47.000 | 753.000 | 753.000 | | 753.000 | |
| | | | 51 | | | TITLUL VI TRANSFERURI (INTRE UNITATI ALE ADMINISTRATIEI PUBLICE | | | 753.000 | 47.000 | 753.000 | 753.000 | | 753.000 | |
| | | | 51 | 02 | | Transferuri de capital | | | 753.000 | 47.000 | 753.000 | 753.000 | | 753.000 | |
| | | | 51 | 02 | 29 | Alte transferuri de capital catre instituti publice | | | 753.000 | 47.000 | 753.000 | 753.000 | | 753.000 | |
| | | | 70 | | | CHELTUIELI DE CAPITAL | | | 3.755.170 | 3.755.170 | 3.755.170 | 3.755.170 | | 3.755.170 | |
| | | | 71 | | | TITLUL XIII ACTIVE NEFINANCIARE | | | 3.755.170 | 3.755.170 | 3.755.170 | 3.755.170 | | 3.755.170 | |
| | | | 71 | 01 | | Active fixe | | | 3.755.170 | 3.755.170 | 3.755.170 | 3.755.170 | | 3.755.170 | |
| | | | 71 | 01 | 30 | Alte active fixe (inclusiv reparatii capitale) | | | 3.755.170 | 3.755.170 | 3.755.170 | 3.755.170 | | 3.755.170 | |
| 8000 | 02 | | | | | Partea V-a ACTIONI ECONOMICE | 188.587.519 | 12.600.000 | 221.377.840 | 23.250.000 | 221.376.369 | 221.376.369 | 6.032.769 | 215.343.600 | |
| 8402 | | | | | | TRANSPORTURI | 185.108.680 | 10.000.000 | 217.979.010 | 22.250.000 | 217.977.539 | 217.977.539 | 5.957.686 | 212.019.853 | |
| | | | 01 | | | CHELTUIELI CURENTE | 184.208.680 | -10.000.000 | 184.208.680 | -10.000.000 | 184.208.680 | 184.208.680 | 1.507.602 | 182.701.078 | |
| | | | 58 | | | TITLUL X PROIECTE CU FINANTARE DIN FONDURI EXTERNE NERAMBURSABILE CADRULUI FINANCIAR 2014-2020 | 184.208.680 | 10.000.000 | 184.208.680 | 10.000.000 | 184.208.680 | 184.208.680 | 1.507.602 | 182.701.078 | |

| Capi- tol | Sub- capi- tol | Pa- ra- graf | Gru- pa/ Titlu | Ar- ti- col | Afi- ne- at | Denumire indicator | Credite de angajament | | Credite bugetare | | Angajamente bugetare | Angajamente legale | Plati efectuate | Angajamente legale de platit | Cheltuieli efective |
|--------------|----------------------|--------------------|----------------------|-------------------|-------------------|--|---|--------------------------|---|--------------------------|-------------------------|-----------------------|--------------------|------------------------------------|------------------------|
| | | | | | | | aprobat la finele perioadei de raportare | trimestriale cumulate | aprobat la finele perioadei de raportare | trimestriale cumulate | | | | | |
| A | | | | | | B | 1 | 2 | 3 | 4 | 5 | 6 | 7 | 8=6-7 | 9 |
| | | | | 58 | 05 | CADRULUI FINANCIAR 2014-2020 | 3.398.830 | 1.000.000 | 3.398.830 | 1.000.000 | 3.398.830 | 3.398.830 | 75.083 | 3.323.747 | |
| | | | | 58 | 05 | Programa din Fondul European pentru Pescuri si Afaceri Maritime | 3.398.830 | 1.000.000 | 3.398.830 | 1.000.000 | 3.398.830 | 3.398.830 | 75.083 | 3.323.747 | |
| | | | | 58 | 05 | 01 Finantarea nationala | 1.773.300 | 500.000 | 1.773.300 | 500.000 | 1.773.300 | 1.773.300 | 75.083 | 1.698.217 | |
| | | | | 58 | 05 | 02 Finantarea externa nerambursabila | 1.625.530 | 500.000 | 1.625.530 | 500.000 | 1.625.530 | 1.625.530 | | 1.625.530 | |
| 9902 | 97 | | | | | excedent/deticit sect dezv | | | -19.000.000 | -2.317.830 | | | 1.307.413 | | |

Conducatorul institutiei

VIOREL MARIAN DRAGOMIR

Conducatorul compartimentului
financiar-contabil

VASILICA GURGU

| Capi- tol | Sub- capi- tol | Pa- ra- graf | Gru- pa/ Titlu | Ar- ti- col | Ali- ne- at | Denumire indicator | Prevederi bugetare anuale aprobrate la finele perioadei de raportare | Prevederi bugetare trimestriale cumulate | Drepturi constatate | | | Incasari realizate | Stingeri pe alte cai decat incasari | Drepturi constatate de incasat |
|--------------|----------------------|--------------------|----------------------|-------------------|-------------------|---|--|---|---------------------|------------------------|--------------------|-----------------------|---|--------------------------------------|
| | | | | | | | | | Total, din care: | din anii precedenti | din anul curent | | | |
| A | | | | | | B | 1 | 2 | 3=4+5 | 4 | 5 | 6 | 7 | 8=3-6-7 |
| 3310 | 30 | | | | | directiile de sanatate publica din sume alocate de la bugetul de stat | 2.045.000 | 511.600 | 410.000 | | 410.000 | 410.000 | | |
| | 50 | | | | | Alte venituri din prestari de servicii si alte activitati | 9.800.980 | 2.443.300 | 1.836.064 | 1.464.624 | 371.440 | 481.503 | | 1.354.561 |
| 3410 | | | | | | VENITURI DIN TAXE ADMINISTRATIVE, ELIBERARI PERMISE | 640.000 | 182.000 | 941.549 | 293.736 | 647.813 | 330.303 | | 611.246 |
| | 50 | | | | | Alte venituri din taxe administrative, eliberari permise | 640.000 | 182.000 | 941.549 | 293.736 | 647.813 | 330.303 | | 611.246 |
| 3510 | | | | | | AMENZI, PENALITATI SI CONFISCARI | 54.000 | 13.000 | 4.599.761 | 4.560.157 | 39.604 | 3.769 | | 4.595.992 |
| | 50 | | | | | Alte amenzi, penalitati si confiscari | 54.000 | 13.000 | 4.599.761 | 4.560.157 | 39.604 | 3.769 | | 4.595.992 |
| 3610 | | | | | | DIVERSE VENITURI | 134.000 | 34.000 | 31.417 | 10.883 | 20.534 | 20.557 | | 10.860 |
| | 50 | | | | | Alte venituri | 134.000 | 34.000 | 31.417 | 10.883 | 20.534 | 20.557 | | 10.860 |
| 3710 | | | | | | TRANSFERURI VOLUNTARE, ALTELE DECAT SUBVENTILE | 700.000 | 300.000 | 17.991 | | 17.991 | 17.991 | | |
| | 03 | | | | | Varsaminte din sectiunea de functionare pentru finantarea sectiunii de dezvoltare a bugetului local | -469.980 | -30.000 | -120.481 | | -120.481 | -120.481 | | |
| | 04 | | | | | Varsaminte din sectiunea de functionare | 469.980 | 30.000 | 120.481 | | 120.481 | 120.481 | | |
| | 50 | | | | | Alte transferuri voluntare | 700.000 | 300.000 | 17.991 | | 17.991 | 17.991 | | |
| 4000 | 10 | | | | | III. OPERATIUNI FINANCIARE | | | 6.767.441 | | 6.767.441 | 6.767.441 | | |
| 4110 | | | | | | ALTE OPERATIUNI FINANCIARE | | | 6.767.441 | | 6.767.441 | 6.767.441 | | |
| | 06 | | | | | Sume din excedentul anului precedent pentru acoperirea golarilor temporare de casa | | | 6.767.441 | | 6.767.441 | 6.767.441 | | |
| 4100 | 10 | | | | | IV. SUBVENTU | 138.142.950 | 28.185.000 | 20.796.380 | | 20.796.380 | 20.796.380 | | |
| 4310 | | | | | | SUBVENTII DE LA ALTE ADMINISTRATII | 138.142.950 | 28.185.000 | 20.796.380 | | 20.796.380 | 20.796.380 | | |

| Capi- tol | Sub- capi- tol | Pa- ra- gra- | Gru- pa / Titlu | Ar- ti- col | Ali- ne- at | Denumire indicator | Prevederi bugetare anuale aprobate la finele perioadei de raportare | Prevederi bugetare trimestriale cumulate | Drepturi constatate | | | Incasari realizate | Stingeri pe alte cai decat incasari | Drepturi constatate de incasat |
|--------------|----------------------|--------------------|-----------------------|-------------------|-------------------|---|---|---|---------------------|------------------------|--------------------|-----------------------|---|--------------------------------------|
| | | | | | | | | | Total, din care: | din anii precedenti | din anul curent | | | |
| A | | | | | | B | 1 | 2 | 3=4+5 | 4 | 5 | 6 | 7 | 8=3-6-7 |
| 4310 | 09 | | | | | Subventii pentru institutii publice | 94.553.000 | 22.558.000 | 15.791.083 | | 15.791.083 | 15.791.083 | | |
| | 10 | | | | | Subventii din bugetele locale pentru finantarea cheltuielilor curente din domeniul sanatatii | 300.000 | | | | | | | |
| | 14 | | | | | Subventii din bugetele locale pentru finantarea cheltuielilor de capital din domeniul sanatatii | 2.700.000 | | | | | | | |
| | 16 | | | | | Sume din bugetul de stat catre bugetele locale pentru finantarea investitiilor in sanatate | 9.300.000 | | | | | | | |
| | 02 | | | | | Sume din bugetul de stat catre bugetele locale pentru finantarea reparatiilor capitale in sanatate | 9.300.000 | | | | | | | |
| | 19 | | | | | Subventii pentru institutii publice | 8.309.950 | 47.000 | | | | | | |
| | 33 | | | | | Subventii din bugetul Fondului national unic de asigurari sociale de sanatate pentru acoperirea cheltuielilor salariale | 22.980.000 | 5.580.000 | 5.005.297 | | 5.005.297 | 5.005.297 | | |

Conducatorul institutiei ,

VIOREL MARIAN DRAGOMIR

Conducatorul compart fin contabil

VASILICA GURGU

MUNICIPIUL BRAILA

CONTUL DE EXECUTIE AL INSTITUTIILOR PUBLICE FINANTATE
DIN VENITURI PROPRII SI SUBVENTII DIN BUGETUL LOCAL - CHELTUIELI
31.03.2021

Pag. 1 - lei-

| Capi- tol | Sub- capi- tol | Pa- ra- graf | Cru- pa / Titlu | Ar- ti- col | Ali- ne- at | Denumire indicator | Credite de angajament | | Credite bugetare | | Angajamente bugetare | Angajamente legale | Plati efectuate | Angajamente legale de platit | Cheltuieli efective |
|--------------|----------------------|--------------------|-----------------------|-------------------|-------------------|---|--|--------------------------|--|--------------------------|-------------------------|-----------------------|--------------------|------------------------------------|------------------------|
| | | | | | | | aprobate la finele perioadei de raportare | trimestriale cumulate | aprobate la finele perioadei de raportare | trimestriale cumulate | | | | | |
| A | | | | | | B | 1 | 2 | 3 | 4 | 5 | 6 | 7 | 8=6.7 | 9 |
| 5010 | | | | | | TOTAL CHELTUIELI DIN VENITURI PROPRII SI SUBVENTII | | | 200.737.680 | 47.665.220 | 140.167.176 | 140.156.675 | 30.839.525 | 109.317.150 | 30.967.455 |
| 6110 | | | | | | ORDINE PUBLICA SI SIGURANTA NATIONALA | | | 18.750.000 | 4.820.000 | 18.692.449 | 18.692.449 | 4.214.190 | 14.478.259 | 4.289.714 |
| | 03 | | | | | Ordine publica | | | 18.750.000 | 4.820.000 | 18.692.449 | 18.692.449 | 4.214.190 | 14.478.259 | 4.289.714 |
| | | 04 | | | | Poliția comunitara | | | 18.750.000 | 4.820.000 | 18.692.449 | 18.692.449 | 4.214.190 | 14.478.259 | 4.289.714 |
| 6510 | | | | | | INVATAMANT | | | 7.017.230 | 2.063.020 | 5.847.454 | 5.847.454 | 800.974 | 5.046.480 | 975.889 |
| | 03 | | | | | Invatamant prescolar si primar | | | 3.752.860 | 1.079.950 | 2.709.714 | 2.709.714 | 355.801 | 2.353.913 | 456.336 |
| | | 01 | | | | Invatamant prescolar | | | 3.533.860 | 1.016.950 | 2.677.714 | 2.677.714 | 355.801 | 2.321.913 | 456.021 |
| | | 02 | | | | Invatamant primar | | | 219.000 | 63.000 | 32.000 | 32.000 | | 32.000 | 315 |
| | | 04 | | | | Invatamant secundar | | | 1.231.370 | 345.570 | 1.104.740 | 1.104.740 | 127.063 | 977.677 | 140.894 |
| | | 01 | | | | Invatamant secundar inferior | | | 58.000 | 22.000 | 14.370 | 14.370 | 370 | 14.000 | 7.587 |
| | | 02 | | | | Invatamant secundar superior | | | 1.173.370 | 323.570 | 1.090.370 | 1.090.370 | 126.693 | 963.677 | 132.507 |
| | 05 | | | | | Invatamant postliceal | | | 1.554.500 | 512.000 | 1.554.500 | 1.554.500 | 297.293 | 1.257.207 | 357.663 |
| | 11 | | | | | Servicii auxiliare pentru educatie | | | 462.000 | 113.000 | 462.000 | 462.000 | 20.837 | 441.163 | 21.796 |
| | | 03 | | | | Internate si cantine pentru elevi | | | 460.000 | 111.000 | 460.000 | 460.000 | 20.837 | 439.163 | 21.500 |
| | | 30 | | | | Alte servicii auxiliare | | | 2.000 | 2.000 | 2.000 | 2.000 | | 2.000 | 236 |
| | 50 | | | | | Alte cheltuieli in domeniul invatamantului | | | 16.500 | 12.500 | 16.500 | 16.500 | | 16.500 | |
| 6610 | | | | | | SANATATE | | | 64.557.500 | 12.403.200 | 10.736.863 | 10.726.362 | 9.299.751 | 1.426.611 | 9.759.712 |
| | 06 | | | | | Servicii medicale in unitati sanitare cu paturi | | | 64.557.500 | 12.403.200 | 10.736.863 | 10.726.362 | 9.299.751 | 1.426.611 | 9.759.712 |
| | | 01 | | | | Spitale generale | | | 64.557.500 | 12.403.200 | 10.736.863 | 10.726.362 | 9.299.751 | 1.426.611 | 9.759.712 |
| 6710 | | | | | | CULTURA, RECREERE SI RELIGIE | | | 17.297.950 | 4.120.000 | 17.289.700 | 17.289.700 | 2.202.775 | 15.086.925 | 2.428.088 |
| | 03 | | | | | Servicii culturale | | | 10.979.950 | 2.983.000 | 10.971.700 | 10.971.700 | 2.081.570 | 8.889.730 | 2.198.529 |
| | | 04 | | | | Instituti publice de spectacole si concerte | | | 9.267.950 | 2.588.000 | 9.259.700 | 9.259.700 | 1.894.428 | 7.365.272 | 2.009.950 |
| | | 06 | | | | Casa de cultura | | | 1.712.000 | 395.000 | 1.712.000 | 1.712.000 | 187.542 | 1.524.458 | 188.579 |
| | 50 | | | | | Alte servicii in domeniile culturii, recreerii si religiei | | | 6.318.000 | 1.137.000 | 6.318.000 | 6.318.000 | 129.805 | 6.197.195 | 229.559 |

| Capi- tol | Sub- capi- tol | Pa- ra- graf | Gru- pa / Titlu | Ar- ti- col | Ali- ne- at | Denumire indicator | Credite de angajament | | Credite bugetare | | Angajamente bugetare | Angajamente legale | Plati efectuate | Angajamente legale de platit | Cheltuieli efective |
|--------------|----------------------|--------------------|-----------------------|-------------------|-------------------|--|---|--------------------------|---|--------------------------|-------------------------|-----------------------|--------------------|------------------------------------|------------------------|
| | | | | | | | aprobat la finele perioadei de raportare | trimestriale cumulate | aprobat la finele perioadei de raportare | trimestriale cumulate | | | | | |
| A | | | | | | B | 1 | 2 | 3 | 4 | 5 | 6 | 7 | 8=6-7 | 9 |
| 7010 | | | | | | LOCUINTE, SERVICII SI DEZVOLTARE PUBLICA | | | 27.256.000 | 6.568.000 | 21.889.133 | 21.889.133 | 4.238.263 | 17.650.870 | 4.999.904 |
| | 50 | | | | | Alte servicii in domeniile locuintelor, serviciilor si dezvoltării comunale | | | 27.256.000 | 6.568.000 | 21.889.133 | 21.889.133 | 4.238.263 | 17.650.870 | 4.999.904 |
| 7410 | | | | | | PROTECTIA MEDIULUI | | | 45.974.000 | 11.834.000 | 45.974.000 | 45.974.000 | 7.096.799 | 38.877.201 | 5.260.941 |
| | 05 | | | | | Salubritate si gestiunea deseurilor | | | 45.974.000 | 11.834.000 | 45.974.000 | 45.974.000 | 7.096.799 | 38.877.201 | 5.260.941 |
| | | 01 | | | | Salubritate | | | 45.974.000 | 11.834.000 | 45.974.000 | 45.974.000 | 7.096.799 | 38.877.201 | 5.260.941 |
| 8410 | | | | | | TRANSPORTURI | | | 6.685.000 | 1.788.000 | 6.685.000 | 6.685.000 | 468.641 | 6.216.359 | 657.682 |
| | 50 | | | | | Alte cheltuieli in domeniul transporturilor | | | 6.685.000 | 1.788.000 | 6.685.000 | 6.685.000 | 468.641 | 6.216.359 | 657.682 |
| 8710 | | | | | | ALTE ACTIUNI ECONOMICE | | | 13.200.000 | 4.069.000 | 13.052.577 | 13.052.577 | 2.518.132 | 10.534.445 | 2.595.525 |
| | 50 | | | | | Alte actiuni economice | | | 13.200.000 | 4.069.000 | 13.052.577 | 13.052.577 | 2.518.132 | 10.534.445 | 2.595.525 |

MUNICIPIUL BRAILA

DETALIEREA CHELTUIELILOR
INSTITUTII PUBLICE FINANTATE DIN VENITURI PROPRII
SI SUBVENTII DIN BUGETUL LOCAL
31.03.2021

Pag. 3 - lei-

| Capi- tol | Sub- capi- tol | Pa- ra- graf | Gru- pa / Titlu | Ar- ti- col | Ali- ne- af | Denumire indicator | Credite de angajament | | Credite bugetare | | Angajamente Bugetare | Angajamente legale | Plati efectuate | Angajamente legale de platit | Cheltuieli efective |
|--------------|----------------------|--------------------|-----------------------|-------------------|-------------------|---|--|--------------------------|--|--------------------------|-------------------------|-----------------------|--------------------|------------------------------------|------------------------|
| | | | | | | | aprobate la finele perioadei de raportare | trimestriale cumulate | aprobate la finele perioadei de raportare | trimestriale cumulate | | | | | |
| A | | | | | | B | 1 | 2 | 3 | 4 | 5 | 6 | 7 | 8=6-7 | 9 |
| 5010 | | | | | | TOTAL CHELTUIELI DIN VENITURI PROPRII SI SUBVENTII | | | 200.737.680 | 47.665.220 | 140.167.176 | 140.156.675 | 30.839.525 | 109.317.150 | 30.967.455 |
| | 01 | | | | | CHELTUIELI CURENTE | | | 179.217.610 | 47.443.220 | 134.317.530 | 134.307.029 | 31.036.829 | 103.270.200 | 30.233.741 |
| | 10 | | | | | TITLUL I CHELTUIELI DE PERSONAL | | | 85.279.400 | 21.639.100 | 56.783.400 | 56.783.400 | 18.971.242 | 37.812.158 | 18.817.589 |
| | 20 | | | | | TITLUL II BUNURI SI SERVICII | | | 93.259.210 | 25.632.120 | 77.156.252 | 77.145.751 | 11.949.782 | 65.195.969 | 11.285.731 |
| | 57 | | | | | TITLUL VIII ASISTENTA SOCIALA | | | 5.000 | 5.000 | 5.000 | 5.000 | | 5.000 | |
| | 59 | | | | | TITLUL XI ALTE CHELTUIELI | | | 674.000 | 167.000 | 372.878 | 372.878 | 115.805 | 257.073 | 130.421 |
| | 70 | | | | | CHELTUIELI DE CAPITAL | | | 21.520.070 | 222.000 | 6.167.431 | 6.167.431 | 120.481 | 6.046.950 | 733.714 |
| | 71 | | | | | TITLUL XIII ACTIVE NEFINANCIARE | | | 21.520.070 | 222.000 | 6.167.431 | 6.167.431 | 120.481 | 6.046.950 | 733.714 |
| | 84 | | | | | PLATI EFECTUATE IN ANII PRECEDENTI SI RECUPERATE IN ANUL CURENT | | | | | -317.785 | -317.785 | -317.785 | | |
| | 85 | | | | | Titlu XIX PLATI EFECTUATE IN ANII PRECEDENTI SI RECUPERATE IN ANUL CURENT | | | | | -317.785 | -317.785 | -317.785 | | |
| 6110 | | | | | | ORDINE PUBLICA SI SIGURANTA NATIONALA | | | 18.750.000 | 4.820.000 | 18.692.449 | 18.692.449 | 4.214.190 | 14.478.259 | 4.289.714 |
| | 01 | | | | | CHELTUIELI CURENTE | | | 18.675.000 | 4.790.000 | 18.675.000 | 18.675.000 | 4.271.741 | 14.403.259 | 4.262.208 |
| | 10 | | | | | TITLUL I CHELTUIELI DE PERSONAL | | | 17.480.000 | 4.409.000 | 17.480.000 | 17.480.000 | 4.107.525 | 13.372.475 | 4.091.796 |
| | 10 | 01 | | | | Cheltuieli salariale in bani | | | 16.939.000 | 4.234.000 | 16.939.000 | 16.939.000 | 4.017.442 | 12.921.558 | 3.983.253 |
| | 10 | 01 | 01 | | | Salarii de baza | | | 15.786.000 | 3.947.000 | 15.786.000 | 15.786.000 | 3.782.113 | 12.093.887 | 3.779.921 |
| | 10 | 01 | 17 | | | Indemnizatii de hrana | | | 803.000 | 280.000 | 803.000 | 803.000 | 171.352 | 631.648 | 171.658 |
| | 10 | 01 | 30 | | | Alte drepturi salariale in bani | | | 350.000 | 87.000 | 350.000 | 350.000 | 63.977 | 286.023 | 31.674 |
| | 10 | 02 | | | | Cheltuieli sanatate in natura | | | 161.000 | 80.000 | 161.000 | 161.000 | | 161.000 | 18.919 |
| | 10 | 02 | 03 | | | Uniforme si echipament obligatoriu | | | 161.000 | 80.000 | 161.000 | 161.000 | | 161.000 | 18.919 |
| | 10 | 03 | | | | Contributii | | | 380.000 | 95.000 | 380.000 | 380.000 | 90.083 | 289.917 | 89.624 |
| | 10 | 03 | 07 | | | Contributia asiguratorie pentru munca | | | 380.000 | 95.000 | 380.000 | 380.000 | 90.083 | 289.917 | 89.624 |
| | 20 | | | | | TITLUL II BUNURI SI SERVICII | | | 1.195.000 | 381.000 | 1.195.000 | 1.195.000 | 164.216 | 1.030.784 | 170.412 |
| | 20 | 01 | | | | Bunuri si servicii | | | 593.000 | 183.000 | 593.000 | 593.000 | 114.153 | 478.847 | 141.285 |
| | 20 | 01 | 01 | | | Furnituri de birou | | | 25.000 | 7.000 | 25.000 | 25.000 | | 25.000 | 7.478 |

| Capi- tol | Sub- capi- tol | Pa- ra- graf | Gru- pa / Titlu | Ar- ti- col | Ali- ne- at | Denumire indicator | Credite de angajament | | Credite bugetare | | Angajamente bugetare | Angajamente legale | Plati efectuate | Angajamente legale de platit | Cheltufeli efective |
|--------------|----------------------|--------------------|-----------------------|-------------------|-------------------|---|---|--------------------------|---|--------------------------|-------------------------|-----------------------|--------------------|------------------------------------|------------------------|
| | | | | | | | aprobrate la finele perioadei de raportare | trimestriale cumulate | aprobrate la finele perioadei de raportare | trimestriale cumulate | | | | | |
| A | | | | | | B | 1 | 2 | 3 | 4 | 5 | 6 | 7 | 8=6-7 | 9 |
| | | | 20 | 01 | 02 | Materiale pentru curatenie | | | 3.000 | 1.000 | 3.000 | 3.000 | | 3.000 | 888 |
| | | | 20 | 01 | 03 | Incalzit, iluminat si forta motrica | | | 95.000 | 45.000 | 95.000 | 95.000 | 38.204 | 56.799 | 33.572 |
| | | | 20 | 01 | 04 | Apa, canal si salubritate | | | 10.000 | 3.000 | 10.000 | 10.000 | 2.805 | 7.195 | 2.482 |
| | | | 20 | 01 | 05 | Carburanti si lubrifianti | | | 65.000 | 10.000 | 65.000 | 65.000 | | 65.000 | 23.877 |
| | | | 20 | 01 | 06 | Piese de schimb | | | 65.000 | 17.600 | 65.000 | 65.000 | 2.120 | 62.880 | 2.025 |
| | | | 20 | 01 | 08 | Posta, telecomunicatii, radio, tv, internet | | | 70.000 | 30.000 | 70.000 | 70.000 | 18.605 | 51.395 | 15.491 |
| | | | 20 | 01 | 09 | Materiale si prestari de servicii cu caracter functional | | | 180.000 | 50.000 | 180.000 | 180.000 | 43.530 | 136.470 | 43.530 |
| | | | 20 | 01 | 30 | Alte bunuri si servicii pentru intretinere si functionare | | | 80.000 | 20.000 | 80.000 | 80.000 | 8.892 | 71.108 | 11.982 |
| | | | 20 | 02 | | Reparatii curente | | | 9.000 | 3.000 | 9.000 | 9.000 | | 9.000 | |
| | | | 20 | 05 | | Bunuri de natura obiectelor de inventar | | | 20.000 | 5.000 | 20.000 | 20.000 | | 20.000 | 12.700 |
| | | | 20 | 05 | 30 | Alte obiecte de inventar | | | 20.000 | 5.000 | 20.000 | 20.000 | | 20.000 | 12.700 |
| | | | 20 | 06 | | Deplasari, detasari, transferari | | | 10.000 | 4.000 | 10.000 | 10.000 | | 10.000 | |
| | | | 20 | 06 | 01 | Deplasari interne, detasari, transferari | | | 10.000 | 4.000 | 10.000 | 10.000 | | 10.000 | |
| | | | 20 | 11 | | Carti, publicatii si materiale documentare | | | 1.000 | | 1.000 | 1.000 | | 1.000 | |
| | | | 20 | 12 | | Consultanta si expertiza | | | 20.000 | 10.000 | 20.000 | 20.000 | | 20.000 | |
| | | | 20 | 13 | | Pregatire profesionala | | | 110.000 | 40.000 | 110.000 | 110.000 | | 110.000 | |
| | | | 20 | 14 | | Protectia muncii | | | 15.000 | 4.000 | 15.000 | 15.000 | 2.760 | 12.240 | 3.240 |
| | | | 20 | 15 | | Munitii, furnituri si amnagement de natura activelor fixe pentru armata | | | 10.000 | 5.000 | 10.000 | 10.000 | | 10.000 | |
| | | | 20 | 25 | | Cheltufeli judiciare si extrajudiciare derivate din actiuni in reprezentarea intereselor statului, potrivit dispozitiilor legale | | | 130.000 | 50.000 | 130.000 | 130.000 | 40 | 129.600 | 40 |
| | | | 20 | 30 | | Alte cheltufeli | | | 277.000 | 77.000 | 277.000 | 277.000 | 47.323 | 229.677 | 13.087 |

| Capi- tot | Sub- capi- tot | Pa- ra- graf | Gru- pa / Titlu | Ar- ti- col | Ali- ne- at | Denumire indicator | Credite de angajament | | Credite bugetare | | Angajamente bugetare | Angajamente legale | Plati efectuate | Angajamente legale de platit | Cheltuieli efective |
|--------------|----------------------|--------------------|-----------------------|-------------------|-------------------|---|---|--------------------------|---|--------------------------|-------------------------|-----------------------|--------------------|------------------------------------|------------------------|
| | | | | | | | aprobat la finele perioadei de raportare | trimestriale cumulate | aprobat la finele perioadei de raportare | trimestriale cumulate | | | | | |
| A | | | | | | B | 1 | 2 | 3 | 4 | 5 | 6 | 7 | 8-6-7 | 9 |
| | | | 20 | 30 | 01 | Reclama si publicitate | | | 5.000 | 2.000 | 5.000 | 5.000 | 1.050 | 3.950 | 1.050 |
| | | | 20 | 30 | 03 | Prime de asigurare non-viata | | | 10.000 | 3.000 | 10.000 | 10.000 | 607 | 9.393 | 608 |
| | | | 20 | 30 | 30 | Alte cheltuieli cu bunuri si servicii | | | 262.000 | 72.000 | 262.000 | 262.000 | 45.666 | 216.334 | 11.429 |
| | | | 70 | | | CHELTUIELI DE CAPITAL | | | 75.000 | 30.000 | 75.000 | 75.000 | | 75.000 | 27.506 |
| | | | 71 | | | TITLUL XIII ACTIVE NEFINANCIARE | | | 75.000 | 30.000 | 75.000 | 75.000 | | 75.000 | 27.506 |
| | | | 71 | 01 | | Active fixe | | | 75.000 | 30.000 | 75.000 | 75.000 | | 75.000 | 27.506 |
| | | | 71 | 01 | 02 | Masini, echipamente si mijloace de transport | | | 75.000 | 30.000 | 75.000 | 75.000 | | 75.000 | 20.217 |
| | | | 71 | 01 | 30 | Alte active fixe (inclusiv reparatii capitale) | | | | | | | | | 7.289 |
| | | | 84 | | | PLATI EFECTUATE IN ANII PRECEDENTI SI RECUPERATE IN ANUL CURENT | | | | | -57.551 | -57.551 | -57.551 | | |
| | | | 85 | | | Titlu XIX PLATI EFECTUATE IN ANII PRECEDENTI SI RECUPERATE IN ANUL CURENT | | | | | -57.551 | -57.551 | -57.551 | | |
| | | | 85 | 01 | | Plati efectuate in anii precedenti si recuperate in anul curent | | | | | -57.551 | -57.551 | -57.551 | | |
| | | | 85 | 01 | 01 | Plati efectuate in anii precedenti si recuperate in anul curent (SP) | | | | | -57.551 | -57.551 | -57.551 | | |
| 6510 | | | | | | INVATAMANT | | | 7.017.230 | 2.063.020 | 5.847.454 | 5.847.454 | 800.974 | 5.046.480 | 975.889 |
| | | | 01 | | | CHELTUIELI CURENTE | | | 7.002.230 | 2.063.020 | 5.832.454 | 5.832.454 | 800.974 | 5.031.480 | 973.008 |
| | | | 10 | | | TITLUL I CHELTUIELI DE PERSONAL | | | 1.533.800 | 511.300 | 1.533.800 | 1.533.800 | 289.865 | 1.243.935 | 350.235 |
| | | | 10 | 01 | | Cheltuieli salariale in bani | | | 1.499.000 | 499.000 | 1.499.000 | 1.499.000 | 283.486 | 1.215.514 | 342.528 |
| | | | 10 | 01 | 01 | Salarii de baza | | | 509.000 | 174.000 | 509.000 | 509.000 | 97.210 | 411.790 | 108.012 |
| | | | 10 | 01 | 06 | Alte sporuri | | | 20.000 | 7.000 | 20.000 | 20.000 | 2.415 | 17.585 | 2.733 |
| | | | 10 | 01 | 10 | Fond pentru posturi ocupate prin concurs | | | 130.000 | 40.000 | 130.000 | 130.000 | 24.564 | 105.436 | 28.572 |
| | | | 10 | 01 | 11 | Fond aferent platii cu ora | | | 815.000 | 270.000 | 815.000 | 815.000 | 156.129 | 658.871 | 204.691 |
| | | | 10 | 01 | 17 | Indemnizatii de hrana | | | 25.000 | 8.000 | 25.000 | 25.000 | 3.168 | 21.832 | 3.520 |

| Capitol | Subcapitol | Paragraf | Grupa / Titlu | Articol | Alina | Denumire indicator | Credite de angajament | | Credite bugetare | | Angajamente bugetare | Angajamente legale | Plati efectuate | Angajamente legale de platit | Cheltuieli efective |
|---------|------------|----------|---------------|---------|-------|---|--|-----------------------|--|-----------------------|----------------------|--------------------|-----------------|------------------------------|---------------------|
| | | | | | | | aprobat la finele perioadei de raportare | trimestriale cumulate | aprobat la finele perioadei de raportare | trimestriale cumulate | | | | | |
| A | | | | | | B | 1 | 2 | 3 | 4 | 5 | 6 | 7 | 8=6-7 | 9 |
| | | | 10 | 03 | | Contributii | | | 34.800 | 12.300 | 34.800 | 34.800 | 6.379 | 28.421 | 7.707 |
| | | | 10 | 03 | 07 | Contributia asiguratorie pentru munca | | | 34.800 | 12.300 | 34.800 | 34.800 | 6.379 | 28.421 | 7.707 |
| | | | 20 | | | TITLUL II BUNURI SI SERVICII | | | 5.463.430 | 1.546.720 | 4.293.654 | 4.293.654 | 511.109 | 3.782.545 | 689.816 |
| | | | 20 | 01 | | Bunuri si servicii | | | 607.090 | 191.470 | 504.160 | 504.160 | 31.854 | 472.306 | 41.748 |
| | | | 20 | 01 | 01 | Furnituri de birou | | | 30.608 | 10.700 | 27.600 | 27.600 | 164 | 27.436 | 232 |
| | | | 20 | 01 | 02 | Materiale pentru curatenie | | | 43.403 | 8.100 | 39.000 | 39.000 | | 39.000 | 97 |
| | | | 20 | 01 | 03 | Incalzit, iluminat si forta motrica | | | 46.900 | 14.000 | 36.400 | 36.400 | | 36.400 | |
| | | | 20 | 01 | 04 | Apa, canal si salubritate | | | 34.400 | 9.500 | 28.400 | 28.400 | | 28.400 | |
| | | | 20 | 01 | 05 | Carburanti si lubrifianti | | | 15.000 | 5.000 | 15.000 | 15.000 | 1.836 | 13.164 | 652 |
| | | | 20 | 01 | 06 | Piese de schimb | | | 3.000 | 1.000 | 3.000 | 3.000 | | 3.000 | |
| | | | 20 | 01 | 08 | Posta, telecomunicatii, radio, tv, internet | | | 13.800 | 4.300 | 13.800 | 13.800 | 533 | 13.267 | 549 |
| | | | 20 | 01 | 09 | Materiale si prestari de servicii cu caracter functional | | | 78.000 | 16.500 | 75.000 | 75.000 | 7.578 | 67.422 | 9.237 |
| | | | 20 | 01 | 30 | Alte bunuri si servicii pentru intretinere si functionare | | | 340.590 | 122.370 | 265.960 | 265.960 | 21.743 | 244.217 | 30.950 |
| | | | 20 | 02 | | Reparatii curente | | | 195.080 | 69.000 | 142.080 | 142.080 | 51.148 | 90.852 | 51.911 |
| | | | 20 | 03 | | Hrana | | | 4.234.140 | 1.179.450 | 3.351.994 | 3.351.994 | 414.574 | 2.937.420 | 506.413 |
| | | | 20 | 03 | 01 | Hrana pentru oameni | | | 4.234.140 | 1.179.450 | 3.351.994 | 3.351.994 | 414.574 | 2.937.420 | 506.413 |
| | | | 20 | 05 | | Bunuri de natura obiectelor de inventar | | | 130.500 | 41.500 | 79.500 | 79.500 | | 79.500 | 4.845 |
| | | | 20 | 05 | 03 | Lejerie si accesorii de pat | | | 5.000 | | 5.000 | 5.000 | | 5.000 | |
| | | | 20 | 05 | 30 | Alte obiecte de inventar | | | 125.500 | 41.500 | 74.500 | 74.500 | | 74.500 | 4.845 |
| | | | 20 | 06 | | Deplasari, detasari, transferari | | | 1.000 | 1.000 | 1.000 | 1.000 | | 1.000 | |
| | | | 20 | 06 | 01 | Deplasari interne, detasari, transferari | | | 1.000 | 1.000 | 1.000 | 1.000 | | 1.000 | |
| | | | 20 | 11 | | Carti, publicatii si materiale documentare | | | 4.000 | | | | | | |
| | | | 20 | 12 | | Consultanta si expertiza | | | 33.000 | 10.000 | 23.000 | 23.000 | | 23.000 | |
| | | | 20 | 13 | | Pregatire profesionala | | | 14.000 | 1.800 | 13.000 | 13.000 | | 13.000 | |

| Capi- tol | Sub- capi- tol | Pa- ra- graf | Gru- pa / Titlu | Ar- ti- col | Ali- ne- at | Denumire indicator | Credite de angajament | | Credite bugetare | | Angajamente bugetare | Angajamente legale | Plati efectuate | Angajamente legale de platit | Cheltuieli efective |
|--------------|----------------------|--------------------|-----------------------|-------------------|-------------------|---|---|--------------------------|---|--------------------------|-------------------------|-----------------------|--------------------|------------------------------------|------------------------|
| | | | | | | | aprobat la finele perioadei de raportare | trimestriale cumulate | aprobat la finele perioadei de raportare | trimestriale cumulate | | | | | |
| A | | | | | | B | 1 | 2 | 3 | 4 | 5 | 6 | 7 | 8=6-7 | 9 |
| | | | 20 | 14 | | Protectia nantii | | | 10.000 | 2.000 | 10.000 | 10.000 | | 10.000 | |
| | | | 20 | 25 | | Cheltuieli judiciare si extrajudiciare derivate din actiuni in reprezentarea intereselor statului, potrivit dispozitiilor legale | | | 10.000 | 5.000 | 10.000 | 10.000 | | 10.000 | |
| | | | 20 | 30 | | Alte cheltuieli | | | 224.700 | 46.300 | 159.000 | 159.000 | 13.533 | 145.467 | 4.899 |
| | | | 20 | 30 | 30 | Alte cheltuieli cu bunuri si servicii | | | 224.700 | 46.300 | 159.000 | 159.000 | 13.533 | 145.467 | 4.899 |
| | | | 57 | | | TITLUL VIII ASISTENTA SOCIALA | | | 5.000 | 5.000 | 5.000 | 5.000 | | 5.000 | |
| | | | 57 | 02 | | Ajutoare sociale | | | 5.000 | 5.000 | 5.000 | 5.000 | | 5.000 | |
| | | | 57 | 02 | 02 | Ajutoare sociale in natura | | | 5.000 | 5.000 | 5.000 | 5.000 | | 5.000 | |
| | | | 59 | | | TITLUL XI ALTE CHELTUIELI | | | | | | | | | 12.957 |
| | | | 59 | 01 | | Burse | | | | | | | | | 12.957 |
| | | | 70 | | | CHELTUIELI DE CAPITAL | | | 15.000 | | 15.000 | 15.000 | | 15.000 | 2.881 |
| | | | 71 | | | TITLUL XIII ACTIVE NEFINANCIARE | | | 15.000 | | 15.000 | 15.000 | | 15.000 | 2.881 |
| | | | 71 | 01 | | Active fixe | | | 15.000 | | 15.000 | 15.000 | | 15.000 | 2.881 |
| | | | 71 | 01 | 02 | Masini, echipamente si mijloace de transport | | | | | | | | | 560 |
| | | | 71 | 01 | 03 | Mobilier, aparatura birou si alte active corporale | | | | | | | | | 2.286 |
| | | | 71 | 01 | 30 | Alte active fixe (inclusiv reparatii capitale) | | | 15.000 | | 15.000 | 15.000 | | 15.000 | 35 |
| 6610 | | | | | | SANATATE | | | 64.557.500 | 12.403.200 | 10.736.863 | 10.736.362 | 9.299.751 | 1.426.611 | 9.759.712 |
| | | | 01 | | | CHELTUIELI CURENTE | | | 51.637.380 | 12.258.200 | 10.694.026 | 10.683.525 | 9.256.914 | 1.426.611 | 9.664.556 |
| | | | 10 | | | TITLUL I CHELTUIELI DE PERSONAL | | | 37.501.300 | 9.005.300 | 9.005.300 | 9.005.300 | 8.141.218 | 864.082 | 8.080.867 |
| | | | 10 | 01 | | Cheltuieli salariale in bani | | | 36.640.800 | 8.803.300 | 8.803.300 | 8.803.300 | 7.960.437 | 842.863 | 7.860.321 |
| | | | 10 | 01 | 01 | Salarii de baza | | | 20.694.300 | 4.926.100 | 4.926.100 | 4.926.100 | 4.652.643 | 273.457 | 4.627.449 |
| | | | 10 | 01 | 05 | Sporuri pentru conditii de munca | | | 9.543.600 | 2.254.500 | 2.254.500 | 2.254.500 | 2.045.171 | 209.329 | 2.155.923 |
| | | | 10 | 01 | 06 | Alte sporuri | | | 2.966.200 | 658.000 | 658.000 | 658.000 | 612.026 | 45.974 | 602.261 |

| Capi- tol | Sub- capi- tol | Pa- ra- graf | Gru- pa / Titlu | Ar- ti- col | Ali- ne- at | Denumire indicator | Credite de angajament | | Credite bugetare | | Angajamente bugetare | Angajamente legale | Plati efectuate | Angajamente legale de platit | Cheltuieli efective |
|--------------|----------------------|--------------------|-----------------------|-------------------|-------------------|--|--|--------------------------|--|--------------------------|-------------------------|-----------------------|--------------------|------------------------------------|------------------------|
| | | | | | | | aprobate la finele perioadei de raportare | trimestriale cumulate | aprobate la finele perioadei de raportare | trimestriale cumulate | | | | | |
| A | | | | | | B | 1 | 2 | 3 | 4 | 5 | 6 | 7 | 8=6-7 | 9 |
| | | | 10 | 01 | 11 | Fond aferent platii cu ora | | | 453.000 | 113.600 | 113.000 | 113.000 | 89.540 | 23.400 | 84.570 |
| | | | 10 | 01 | 12 | Indemnizatii platite unor persoane din afara unitatii | | | 30.000 | | | | | | |
| | | | 10 | 01 | 17 | Indemnizatii de hrana | | | 1.418.700 | 311.700 | 311.700 | 311.700 | 267.212 | 44.488 | 275.991 |
| | | | 10 | 01 | 30 | Alte drepturi salariale in bani | | | 1.665.000 | 540.000 | 540.000 | 540.000 | 293.845 | 246.155 | 114.127 |
| | | | 10 | 03 | | Contributii | | | 860.500 | 202.000 | 202.000 | 202.000 | 180.781 | 21.219 | 180.546 |
| | | | 10 | 03 | 01 | Contributii de asigurari sociale de stat | | | 36.000 | 7.500 | 7.500 | 7.500 | 3.746 | 3.754 | 3.753 |
| | | | 10 | 03 | 07 | Contributia asiguratorie pentru munca | | | 830.500 | 194.500 | 194.500 | 194.500 | 177.035 | 17.465 | 176.793 |
| | | | 20 | | | TITLUL II BUNURI SI SERVICII | | | 13.812.080 | 3.171.980 | 1.607.720 | 1.597.225 | 1.072.700 | 524.525 | 1.579.621 |
| | | | 20 | 01 | | Bunuri si servicii | | | 4.564.000 | 1.192.300 | 706.139 | 699.477 | 525.221 | 174.250 | 584.866 |
| | | | 20 | 01 | 01 | Furnituri de birou | | | 193.000 | 40.300 | 10.089 | 10.017 | 6.102 | 3.915 | 13.815 |
| | | | 20 | 01 | 02 | Materiale pentru curatenie | | | 293.000 | 52.300 | 12.036 | 10.505 | 6.203 | 4.302 | 23.945 |
| | | | 20 | 01 | 03 | Incalzit, iluminat si forta motrica | | | 845.000 | 338.000 | 263.037 | 263.037 | 263.037 | | 262.707 |
| | | | 20 | 01 | 04 | Apa, canal si salubritate | | | 485.000 | 122.000 | 75.854 | 71.724 | 71.724 | | 71.681 |
| | | | 20 | 01 | 05 | Carburanti si lubrifianti | | | 40.000 | 15.000 | 6.617 | 6.426 | 4.494 | 1.932 | 4.743 |
| | | | 20 | 01 | 06 | Piese de schimb | | | 23.500 | 6.000 | 2.038 | 2.023 | | 2.023 | 2.023 |
| | | | 20 | 01 | 08 | Posta, telecomunicatii, radio, tv, internet | | | 85.000 | 28.000 | 11.803 | 11.803 | 11.803 | | 11.677 |
| | | | 20 | 01 | 09 | Materiale si prestari de servicii cu caracter functional | | | 270.000 | 65.800 | 16.096 | 16.096 | 12.226 | 3.879 | 9.750 |
| | | | 20 | 01 | 30 | Alte bunuri si servicii pentru intretinere si functionare | | | 2.329.500 | 524.900 | 308.569 | 307.846 | 149.632 | 158.214 | 184.525 |
| | | | 20 | 02 | | Reparatii curente | | | 1.759.180 | 381.000 | 149.606 | 149.603 | 61.570 | 88.033 | 157.920 |
| | | | 20 | 03 | | Hrana | | | 1.330.200 | 280.000 | 262.238 | 261.671 | 177.071 | 84.600 | 234.114 |
| | | | 20 | 03 | 01 | Hrana pentru oameni | | | 1.330.200 | 280.000 | 262.238 | 261.671 | 177.071 | 84.600 | 234.114 |
| | | | 20 | 04 | | Medicamente si materiale sanitare | | | 2.945.400 | 623.900 | 395.592 | 395.989 | 221.925 | 174.064 | 593.225 |
| | | | 20 | 04 | 01 | Medicamente | | | 1.804.000 | 420.800 | 285.569 | 285.570 | 182.298 | 103.272 | 413.115 |

| Capi- tol | Sub- capi- tol | Pa- ra- graf | Gru- pa / Titlu | Ar- ti- col | Al- ne- at | Denumire indicator | Credite de angajament | | Credite bugetare | | Angajamente bugetare | Angajamente legale | Plati efectuate | Angajamente legale de platit | Cheltuieli efective |
|--------------|----------------------|--------------------|-----------------------|-------------------|------------------|---|---|--------------------------|---|--------------------------|-------------------------|-----------------------|--------------------|------------------------------------|------------------------|
| | | | | | | | aprobat la finele perioadei de raportare | trimestriale cumulate | aprobat la finele perioadei de raportare | trimestriale cumulate | | | | | |
| A | | | | | | B | 1 | 2 | 3 | 4 | 5 | 6 | 7 | 8=6-7 | 9 |
| | | | 20 | 04 | 02 | Materiale sanitare | | | 699.400 | 120.100 | 73.687 | 73.683 | 35.295 | 38.388 | 142.784 |
| | | | 20 | 04 | 03 | Reactivi | | | 64.000 | 16.600 | 6.510 | 6.516 | 3.915 | 2.595 | 20.241 |
| | | | 20 | 04 | 04 | Dezinfectanti | | | 378.000 | 67.600 | 30.226 | 30.226 | 417 | 29.809 | 17.685 |
| | | | 20 | 05 | | Bunuri de natura obiectelor de inventar | | | 2.381.000 | 587.500 | 82.223 | 79.147 | 76.826 | 2.321 | |
| | | | 20 | 05 | 01 | Uniforme si echipament | | | 652.000 | 82.000 | | | | | |
| | | | 20 | 05 | 03 | Lenjerie si accesorii de pat | | | 154.000 | 85.000 | | | | | |
| | | | 20 | 05 | 30 | Alte obiecte de inventar | | | 1.595.000 | 420.500 | 82.223 | 79.147 | 76.826 | 2.321 | |
| | | | 20 | 06 | | Deplasari, detasari, transferari | | | 30.000 | 9.800 | 2.120 | 2.120 | 1.990 | 130 | 1.990 |
| | | | 20 | 06 | 01 | Deplasari interne, detasari, transferari | | | 30.000 | 9.800 | 2.120 | 2.120 | 1.990 | 130 | 1.990 |
| | | | 20 | 09 | | Materiale de laborator | | | 50.000 | 4.800 | 1.307 | 1.117 | 290 | 827 | 827 |
| | | | 20 | 11 | | Carti, publicatii si materiale documentare | | | 900 | 900 | | | | | |
| | | | 20 | 13 | | Pregatire profesionala | | | 67.000 | 8.800 | 770 | 770 | 770 | | 770 |
| | | | 20 | 14 | | Protectia muncii | | | 107.160 | 8.030 | 700 | 760 | 500 | 200 | 285 |
| | | | 20 | 25 | | Cheltuieli judiciare si extrajudiciare derivate din actiuni in reprezentarea intereselor statului, potrivit dispozitiilor legale | | | 10.600 | 6.900 | 50 | 50 | 50 | | 50 |
| | | | 20 | 30 | | Alte cheltuieli | | | 567.300 | 68.000 | 6.581 | 6.581 | 6.487 | 94 | 5.574 |
| | | | 20 | 30 | 01 | Reclama si publicitate | | | 12.000 | 3.000 | | | | | |
| | | | 20 | 30 | 03 | Prime de asigurare non-viata | | | 40.000 | 9.900 | 5.400 | 5.400 | 5.400 | | 5.400 |
| | | | 20 | 30 | 30 | Alte cheltuieli cu bunuri si servicii | | | 515.300 | 55.100 | 1.181 | 1.181 | 1.087 | 94 | 174 |
| | | | 59 | | | TITLUL XI ALTE CHELTUIELI | | | 324.000 | 81.000 | 81.000 | 81.000 | 42.996 | 38.004 | 44.068 |
| | | | 59 | 40 | | Sume aferente persoanelor cu handicap neincadrate | | | 324.000 | 81.000 | 81.000 | 81.000 | 42.996 | 38.004 | 44.068 |
| | | | 70 | | | CHELTUIELI DE CAPITAL | | | 12.920.120 | 145.000 | 120.481 | 120.481 | 120.481 | | 95.156 |
| | | | 71 | | | TITLUL XIII ACTIVE NEFINANCIARE | | | 12.920.120 | 145.000 | 120.481 | 120.481 | 120.481 | | 95.156 |
| | | | 71 | 01 | | Active fixe | | | 920.120 | 145.000 | 120.481 | 120.481 | 120.481 | | 95.156 |

| Capi- tol | Sub- capi- tol | Pa- ra- graf | Gru- pa / Titlu | Ar- ti- col | Ali- ne- at | Denumire indicator | Credite de angajament | | Credite bugetare | | Angajamente bugetare | Angajamente legate | Plati efectuate | Angajamente legate de platit | Cheltuieli efective |
|--------------|----------------------|--------------------|-----------------------|-------------------|-------------------|--|---|--------------------------|---|--------------------------|-------------------------|-----------------------|--------------------|------------------------------------|------------------------|
| | | | | | | | aprobat la finele perioadei de raportare | trimestriale cumulate | aprobat la finele perioadei de raportare | trimestriale cumulate | | | | | |
| A | | | | | | B | 1 | 2 | 3 | 4 | 5 | 6 | 7 | 8=6-7 | 9 |
| | | | 71 | 01 | 02 | Masini, echipamente si mijloace de transport | | | 786.120 | 145.000 | 120.481 | 120.481 | 120.481 | | 77.405 |
| | | | 71 | 01 | 30 | Alte active fixe (inclusiv reparatii capitale) | | | 134.000 | | | | | | 17.751 |
| | | | 71 | 03 | | Reparatii capitale aferente activelor fixe | | | 12.000.000 | | | | | | |
| | | | 84 | | | PLATI EFECTUATE IN ANII PRECEDENTI SI RECUPERATE IN ANUL CURENT | | | | | -77.644 | -77.644 | -77.644 | | |
| | | | 85 | | | Titlul XIX PLATI EFECTUATE IN ANII PRECEDENTI SI RECUPERATE IN ANUL CURENT | | | | | -77.644 | -77.644 | -77.644 | | |
| | | | 85 | 01 | | Plati efectuate in anii precedenti si recuperate in anul curent | | | | | -77.644 | -77.644 | -77.644 | | |
| | | | 85 | 01 | 01 | Plati efectuate in anii precedenti si recuperate in anul curent (SP) | | | | | -77.644 | -77.644 | -77.644 | | |
| 6710 | | | 01 | | | CULTURA, RECREERE SI RELIGIE | | | 17.297.950 | 4.120.000 | 17.289.700 | 17.289.700 | 2.202.775 | 15.086.925 | 2.428.088 |
| | | | 10 | | | CHELTUIELI CURENTE | | | 14.754.000 | 4.120.000 | 14.754.000 | 14.754.000 | 2.211.025 | 12.542.975 | 2.361.453 |
| | | | 10 | 01 | | TITLUL 1 CHELTUIELI DE PERSONAL | | | 8.101.300 | 2.198.500 | 8.101.300 | 8.101.300 | 1.800.536 | 6.300.764 | 1.789.441 |
| | | | 10 | 01 | | Cheltuieli salariale in bani | | | 7.947.000 | 2.155.600 | 7.947.000 | 7.947.000 | 1.762.460 | 6.184.536 | 1.751.283 |
| | | | 10 | 01 | 01 | Salarii de baza | | | 6.565.000 | 1.710.000 | 6.565.000 | 6.565.000 | 1.525.638 | 5.039.362 | 1.531.934 |
| | | | 10 | 01 | 05 | Sporuri pentru conditii de munca | | | 309.000 | 82.000 | 300.000 | 300.000 | 69.375 | 230.625 | 70.378 |
| | | | 10 | 01 | 06 | Alte sporuri | | | 26.000 | 9.000 | 24.000 | 24.000 | 6.145 | 17.855 | 6.085 |
| | | | 10 | 01 | 12 | Indemnizatii platite unor persoane din afara unitatii | | | 600.000 | 225.000 | 600.000 | 600.000 | 55.874 | 544.126 | 59.651 |
| | | | 10 | 01 | 13 | Drepturi de delegare | | | 10.000 | | 10.000 | 10.000 | | 10.000 | |
| | | | 10 | 01 | 17 | Indemnizatii de hrana | | | 428.000 | 124.600 | 428.000 | 428.000 | 100.984 | 327.016 | 78.880 |
| | | | 10 | 01 | 30 | Alte drepturi salariale in bani | | | 20.000 | 5.000 | 20.000 | 20.000 | 4.448 | 15.552 | 4.355 |
| | | | 10 | 03 | | Contributii | | | 154.300 | 42.900 | 154.300 | 154.300 | 38.072 | 116.228 | 38.158 |

| Capi- tot | Sub- capi- tot | Pa- ra- graf | Gra- pa / Titlu | Ar- ti- col | Al- ne- at | Denumire indicator | Credite de angajament | | Credite bugetare | | Angajamente bugetare | Angajamente legale | Plati efectuate | Angajamente legale de platit | Cheltuieli efective |
|--------------|----------------------|--------------------|-----------------------|-------------------|------------------|--|---|--------------------------|---|--------------------------|-------------------------|-----------------------|--------------------|------------------------------------|------------------------|
| | | | | | | | aprobrate la finele perioadei de raportare | trimestriale cumulate | aprobrate la finele perioadei de raportare | trimestriale cumulate | | | | | |
| A | | | | | | B | 1 | 2 | 3 | 4 | 5 | 6 | 7 | 8=6-7 | 9 |
| | | | 10 03 07 | | | Contributia asiguratorie pentru munca | | | 154.300 | 42.900 | 154.300 | 154.300 | 38.072 | 116.228 | 38.158 |
| | | | 20 | | | TITLUL II BUNURI SI SERVICII | | | 6.577.700 | 1.900.500 | 6.577.700 | 6.577.700 | 392.093 | 6.185.607 | 553.520 |
| | | | 20 01 | | | Bunuri si servicii | | | 4.681.700 | 1.356.500 | 4.681.700 | 4.681.700 | 315.982 | 4.365.718 | 482.258 |
| | | | 20 01 01 | | | Furnituri de birou | | | 43.500 | 32.700 | 43.500 | 43.500 | 1.404 | 42.096 | 6.385 |
| | | | 20 01 02 | | | Materiale pentru curatenie | | | 53.000 | 15.000 | 53.000 | 53.000 | 2.834 | 50.166 | 8.624 |
| | | | 20 01 03 | | | Incalziri, iluminat si forta motrica | | | 283.100 | 132.300 | 283.100 | 283.100 | 100.667 | 182.433 | 158.542 |
| | | | 20 01 04 | | | Apa, canal si salubritate | | | 23.000 | 6.500 | 23.000 | 23.000 | 2.727 | 20.273 | 3.074 |
| | | | 20 01 05 | | | Carburanti si lubrifianti | | | 17.200 | 5.000 | 17.200 | 17.200 | 2.227 | 14.973 | 3.106 |
| | | | 20 01 06 | | | Piese de schimb | | | 20.000 | 5.500 | 20.000 | 20.000 | | 20.000 | |
| | | | 20 01 08 | | | Posta, telecomunicatii, radio, tv, internet | | | 38.900 | 11.500 | 38.900 | 38.900 | 7.053 | 31.847 | 7.084 |
| | | | 20 01 09 | | | Materiale si prestari de servicii cu caracter functional | | | 3.728.000 | 1.055.000 | 3.728.000 | 3.728.000 | 122.594 | 3.605.406 | 241.536 |
| | | | 20 01 30 | | | Alte bunuri si servicii pentru intretinere si functionare | | | 475.600 | 113.000 | 475.600 | 475.600 | 76.476 | 398.524 | 93.907 |
| | | | 20 02 | | | Reparatii curente | | | 70.000 | 40.000 | 70.000 | 70.000 | | 70.000 | |
| | | | 20 05 | | | Bunuri de natura obiectelor de inventar | | | 463.000 | 150.000 | 463.000 | 463.000 | 17.118 | 450.882 | |
| | | | 20 05 01 | | | Uniforme si echipament | | | 5.000 | 5.000 | 5.000 | 5.000 | | 5.000 | |
| | | | 20 05 30 | | | Alte obiecte de inventar | | | 463.000 | 145.000 | 463.000 | 463.000 | 17.118 | 445.882 | |
| | | | 20 06 | | | Deplasari, detasari, transferari | | | 30.000 | 11.600 | 30.000 | 30.000 | 586 | 29.414 | 586 |
| | | | 20 06 01 | | | Deplasari interne, detasari, transferati | | | 21.600 | 7.600 | 21.600 | 21.600 | 586 | 20.414 | 586 |
| | | | 20 06 02 | | | Deplasari in strainatate | | | 9.000 | 4.000 | 9.000 | 9.000 | | 9.000 | |
| | | | 20 11 | | | Carti, publicatii si materiale documentare | | | 2.000 | 2.000 | 2.000 | 2.000 | 826 | 1.174 | 963 |
| | | | 20 14 | | | Protectia muncii | | | 19.000 | 8.000 | 19.000 | 19.000 | 3.000 | 16.000 | 4.500 |
| | | | 20 30 | | | Alte cheltuieli | | | 1.307.000 | 333.000 | 1.307.000 | 1.307.000 | 54.581 | 1.252.419 | 65.213 |
| | | | 20 30 01 | | | Reclama si publicitate | | | 30.000 | 9.000 | 30.000 | 30.000 | 2.279 | 27.721 | 3.231 |
| | | | 20 30 04 | | | Chirii | | | 14.000 | 4.000 | 14.000 | 14.000 | 2.000 | 12.000 | 3.000 |

| Capi- tol | Sub- capi- tol | Pa- ra- graf | Gru- pa / Titlu | Ar- ti- col | Al- ne- at | Denumire indicator | Credite de angajament | | Credite bugetare | | Angajamente bugetare | Angajamente legale | Plati efectuate | Angajamente legale de platit | Cheltuieli efective |
|--------------|----------------------|--------------------|-----------------------|-------------------|------------------|---|---|--------------------------|---|--------------------------|-------------------------|-----------------------|--------------------|------------------------------------|------------------------|
| | | | | | | | aprobat la finele perioadei de raportare | trimestriale cumulate | aprobat la finele perioadei de raportare | trimestriale cumulate | | | | | |
| A | | | | | | B | 1 | 2 | 3 | 4 | 5 | 6 | 7 | 8=6-7 | 9 |
| | | | 20 | 30 | 30 | Alte cheltuieli cu bunuri si servicii | | | 1.263.000 | 320.000 | 1.263.000 | 1.263.000 | 56.302 | 1.212.698 | 58.982 |
| | | | 59 | | | TITLUL XI ALTE CHELTUIELI | | | 75.000 | 21.000 | 75.000 | 75.000 | 18.396 | 56.604 | 18.492 |
| | | | 59 | 40 | | Sume aferente persoanelor cu handicap neincadrate | | | 75.000 | 21.000 | 75.000 | 75.000 | 18.396 | 56.604 | 18.492 |
| | | | 70 | | | CHELTUIELI DE CAPITAL | | | 2.543.950 | | 2.543.950 | 2.543.950 | | 2.543.950 | 66.635 |
| | | | 71 | | | TITLUL XII ACTIVE NEFINANCIARE | | | 2.543.950 | | 2.543.950 | 2.543.950 | | 2.543.950 | 66.635 |
| | | | 71 | 01 | | Active fixe | | | 2.543.950 | | 2.543.950 | 2.543.950 | | 2.543.950 | 66.635 |
| | | | 71 | 01 | 02 | Masini, echipamente si mijloace de transport | | | 245.000 | | 245.000 | 245.000 | | 245.000 | 62.865 |
| | | | 71 | 01 | 03 | Mobilier, aparatura birotica si alte active corporale | | | | | | | | | 3.577 |
| | | | 71 | 01 | 30 | Alte active fixe (inclusiv reparatii capitale) | | | 2.298.950 | | 2.298.950 | 2.298.950 | | 2.298.950 | 193 |
| | | | 84 | | | PLATI EFECTUATE IN ANII PRECEDENTI SI RECUPERATE IN ANUL CURENT | | | | | -8.250 | -8.250 | -8.250 | | |
| | | | 85 | | | Titul XIX PLATI EFECTUATE IN ANII PRECEDENTI SI RECUPERATE IN ANUL CURENT | | | | | -8.250 | -8.250 | -8.250 | | |
| | | | 85 | 01 | | Plati efectuate in anii precedenti si recuperate in anul curent | | | | | -8.250 | -8.250 | -8.250 | | |
| | | | 85 | 01 | 01 | Plati efectuate in anii precedenti si recuperate in anul curent (SF) | | | | | -8.250 | -8.250 | -8.250 | | |
| 7010 | | | | | | LOCUINTE, SERVICII SI DEZVOLTARE PUBLICA | | | 27.256.608 | 6.568.000 | 21.889.133 | 21.889.133 | 4.238.263 | 17.650.870 | 4.999.904 |
| | | | 01 | | | CHELTUIELI CURENTE | | | 24.023.000 | 6.521.000 | 21.236.050 | 21.236.050 | 4.265.180 | 16.970.870 | 4.603.939 |
| | | | 10 | | | TITLUL I CHELTUIELI DE PERSONAL | | | 13.487.000 | 3.510.000 | 13.487.000 | 13.487.000 | 3.061.608 | 10.425.392 | 3.011.259 |
| | | | 10 | 01 | | Cheltuieli salariale in bani | | | 13.167.000 | 3.420.000 | 13.167.000 | 13.167.000 | 2.995.777 | 10.171.223 | 2.944.882 |
| | | | 10 | 01 | 01 | Salarii de baza | | | 12.183.000 | 3.100.000 | 12.183.000 | 12.183.000 | 2.786.658 | 9.396.342 | 2.755.010 |
| | | | 10 | 01 | 13 | Drepturi de delegare | | | 4.000 | | 4.000 | 4.000 | | 4.000 | |

| Capi- tol | Sub- capi- tol | Pa- ra- graf | Gru- pa / Titlu | Ar- ti- col | Al- ne- at | Denumire indicator | Credite de angajament | | Credite bugetare | | Angajamente bugetare | Angajamente legale | Plati efectuate | Angajamente legale de platit | Cheltuieli efective |
|--------------|----------------------|--------------------|-----------------------|-------------------|------------------|--|---|--------------------------|---|--------------------------|-------------------------|-----------------------|--------------------|------------------------------------|------------------------|
| | | | | | | | aprobat la finele perioadei de raportare | trimestriale cumulate | aprobat la finele perioadei de raportare | trimestriale cumulate | | | | | |
| A | | | | | | B | 1 | 2 | 3 | 4 | 5 | 6 | 7 | 8=6-7 | 9 |
| | | | 10 01 17 | | | Indemnizatii de hrana | | | 660.000 | 190.000 | 660.000 | 660.000 | 138.926 | 521.074 | 142.085 |
| | | | 10 01 30 | | | Alte drepturi salariale in bani | | | 320.000 | 130.000 | 320.000 | 320.000 | 70.193 | 249.807 | 47.787 |
| | | | 10 03 | | | Contributii | | | 320.000 | 90.000 | 320.000 | 320.000 | 63.831 | 254.169 | 66.377 |
| | | | 10 03 07 | | | Contributia asiguratorie pentru munca | | | 320.000 | 90.000 | 320.000 | 320.000 | 63.831 | 254.169 | 66.377 |
| | | | 20 | | | TITLUL II BUNURI SI SERVICII | | | 10.336.000 | 2.966.000 | 7.607.172 | 7.607.172 | 1.162.969 | 6.444.203 | 7.551.836 |
| | | | 20 01 | | | Bunuri si servicii | | | 3.673.000 | 1.096.000 | 2.175.968 | 2.175.968 | 559.345 | 1.616.623 | 614.623 |
| | | | 20 01 01 | | | Furnituri de birou | | | 115.000 | 35.000 | 91.556 | 91.556 | 12.795 | 78.761 | 20.072 |
| | | | 20 01 02 | | | Materiale pentru curatenie | | | 7.000 | 3.000 | 3.000 | 3.000 | 396 | 2.604 | 1.190 |
| | | | 20 01 03 | | | Incalzit, iluminat si forta motrica | | | 273.000 | 145.000 | 198.881 | 198.881 | 53.221 | 145.660 | 77.729 |
| | | | 20 01 04 | | | Apa, canal si salubritate | | | 700.000 | 230.000 | 306.637 | 306.637 | 90.377 | 216.260 | 160.474 |
| | | | 20 01 05 | | | Carburanti si lubrifianti | | | 269.000 | 95.000 | 225.075 | 225.075 | 40.117 | 184.958 | 45.352 |
| | | | 20 01 06 | | | Piese de schimb | | | 55.000 | 20.000 | 10.622 | 10.622 | 3.082 | 7.540 | 7.921 |
| | | | 20 01 07 | | | Transport | | | 3.000 | 3.000 | 3.000 | 3.000 | | 3.000 | |
| | | | 20 01 08 | | | Posta, telecomunicatii, radio, tv, internet | | | 175.000 | 50.000 | 86.751 | 86.751 | 28.897 | 57.854 | 26.066 |
| | | | 20 01 09 | | | Materiale si prestari de servicii cu caracter functional | | | 935.000 | 185.000 | 905.461 | 905.461 | 98.978 | 806.483 | 89.629 |
| | | | 20 01 30 | | | Alte bunuri si servicii pentru intretinere si functionare | | | 1.150.000 | 330.000 | 344.985 | 344.985 | 231.482 | 113.503 | 245.980 |
| | | | 20 02 | | | Reparatii curente | | | 511.000 | 195.000 | 73.456 | 73.456 | 60.473 | 12.983 | 78.878 |
| | | | 20 05 | | | Bunuri de natura obiectelor de inventar | | | 125.000 | 51.000 | 82.300 | 82.300 | 4.473 | 77.827 | 3.438 |
| | | | 20 05 01 | | | Uniforme si echipament | | | 30.000 | 11.000 | 20.940 | 20.940 | 940 | 20.000 | 847 |
| | | | 20 05 30 | | | Alte obiecte de inventar | | | 95.000 | 40.000 | 61.360 | 61.360 | 3.533 | 57.827 | 2.591 |
| | | | 20 06 | | | Deplasari, detasari, transferari | | | 8.000 | 4.000 | 5.130 | 5.130 | 130 | 5.000 | 130 |
| | | | 20 06 01 | | | Deplasari interne, detasari, transferari | | | 8.000 | 4.000 | 5.130 | 5.130 | 130 | 5.000 | 130 |
| | | | 20 11 | | | Carti, publicatii si materiale documentare | | | 8.000 | 4.000 | 5.000 | 5.000 | | 5.000 | |
| | | | 20 12 | | | Consultanta si expertiza | | | 10.000 | 5.000 | | | | | |

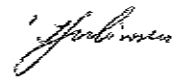
| Capi- tol | Sub- cap- tol | Pa- ra- graf | Gru- pa / Titlu | Ar- ti- col | Ali- ne- at | Denumire indicator | Credite de angajament | | Credite bugetare | | Angajamente bugetare | Angajamente legate | Plati efectuate | Angajamente legate de platit | Cheltuieli efective |
|--------------|---------------------|--------------------|-----------------------|-------------------|-------------------|--|--|--------------------------|--|--------------------------|-------------------------|-----------------------|--------------------|------------------------------------|------------------------|
| | | | | | | | aprobate la finele perioadei de raportare | trimestriale cumulate | aprobate la finele perioadei de raportare | trimestriale cumulate | | | | | |
| A | | | | | | B | 1 | 2 | 3 | 4 | 5 | 6 | 7 | 8=6-7 | 9 |
| | | | | | | PRECEDENTI SI RECUPERATE | | | | | | | | | |
| | | | | | | IN ANUL CURENT | | | | | | | | | |
| | | | | 85 | 01 | Plati efectuate in anii precedenti si recuperate in anul curent | | | | | -26.917 | -26.917 | -26.917 | | |
| | | | | 85 | 01 01 | Plati efectuate in anii precedenti si recuperate in anul curent (SP) | | | | | -26.917 | -26.917 | -26.917 | | |
| 7410 | | | | | | PROTECTIA MEDIULUI | | | 45.974.600 | 11.834.000 | 45.974.600 | 45.974.600 | 7.096.799 | 38.877.201 | 5.260.941 |
| | | | | 01 | | CHELTUELI CURENTE | | | 45.701.600 | 11.834.000 | 45.701.600 | 45.701.600 | 7.096.799 | 38.604.201 | 5.260.941 |
| | | | | 20 | | TITLUL II BUNURI SI SERVICII | | | 45.701.000 | 11.834.000 | 45.701.000 | 45.701.000 | 7.096.799 | 38.604.201 | 5.260.941 |
| | | | | 20 | 01 | Bunuri si servicii | | | 45.701.000 | 11.834.000 | 45.701.000 | 45.701.000 | 7.096.799 | 38.604.201 | 5.260.941 |
| | | | | 20 | 01 09 | Materiale si prestari de servicii cu caracter functional | | | 45.701.000 | 11.834.000 | 45.701.000 | 45.701.000 | 7.096.799 | 38.604.201 | 5.260.941 |
| | | | | 70 | | CHELTUELI DE CAPITAL | | | 273.000 | | 273.000 | 273.000 | | 273.000 | |
| | | | | 71 | | TITLUL XIII ACTIVE NEFINANCIARE | | | 273.000 | | 273.000 | 273.000 | | 273.000 | |
| | | | | 71 | 01 | Active fixe | | | 273.000 | | 273.000 | 273.000 | | 273.000 | |
| | | | | 71 | 01 02 | Masini, echipamente si mijloace de transport | | | 273.000 | | 273.000 | 273.000 | | 273.000 | |
| 8410 | | | | | | TRANSPORTURI | | | 6.685.000 | 1.788.000 | 6.685.000 | 6.685.000 | 468.641 | 6.216.359 | 657.682 |
| | | | | 01 | | CHELTUELI CURENTE | | | 6.685.000 | 1.788.000 | 6.685.000 | 6.685.000 | 468.641 | 6.216.359 | 627.848 |
| | | | | 10 | | TITLUL I CHELTUIELI DE PERSONAL | | | 1.406.000 | 360.000 | 1.406.000 | 1.406.000 | 339.225 | 1.066.775 | 138.901 |
| | | | | 10 | 01 | Cheltuieli salariale in bani | | | 1.376.000 | 352.000 | 1.376.000 | 1.376.000 | 331.810 | 1.044.190 | 131.616 |
| | | | | 10 | 01 01 | Salarii de baza | | | 1.264.000 | 320.000 | 1.264.000 | 1.264.000 | 305.619 | 958.381 | 305.619 |
| | | | | 10 | 01 06 | Alte sporuri | | | 15.000 | 4.000 | 15.000 | 15.000 | 3.527 | 11.473 | 3.455 |
| | | | | 10 | 01 17 | Indemnizatii de hrana | | | 55.000 | 16.000 | 55.000 | 55.000 | 14.590 | 40.410 | 14.724 |
| | | | | 10 | 01 30 | Alte drepturi salariale in bani | | | 42.000 | 12.000 | 42.000 | 42.000 | 8.074 | 33.926 | 7.818 |
| | | | | 10 | 03 | Contributii | | | 30.000 | 8.000 | 30.000 | 30.000 | 7.415 | 22.585 | 7.285 |
| | | | | 10 | 03 07 | Contributia asiguratorie pentru munca | | | 30.000 | 8.000 | 30.000 | 30.000 | 7.415 | 22.585 | 7.285 |
| | | | | 20 | | TITLUL II BUNURI SI SERVICII | | | 5.279.000 | 1.428.000 | 5.279.000 | 5.279.000 | 129.416 | 5.149.584 | 288.947 |

| Capi- tol | Sub- capi- tol | Pa- ra- graf | Gru- pa / Titlu | Ar- ti- col | Ali- ne- at | Denumire indicator | Credite de angajament | | Credite bugetare | | Angajamente bugetare | Angajamente legale | Plati efectuate | Angajamente legale de platit | Cheltuieli efective |
|--------------|----------------------|--------------------|-----------------------|-------------------|-------------------|---|---|--------------------------|---|--------------------------|-------------------------|-----------------------|--------------------|------------------------------------|------------------------|
| | | | | | | | aprobat la finele perioadei de raportare | trimestriale cumulate | aprobat la finele perioadei de raportare | trimestriale cumulate | | | | | |
| A | | | | | | B | 1 | 2 | 3 | 4 | 5 | 6 | 7 | 8=6-7 | 9 |
| | | | 20 | 01 | | Bunuri si servicii | | | 1.193.000 | 476.000 | 1.193.000 | 1.193.000 | 51.602 | 1.141.398 | 80.970 |
| | | | 20 | 01 | 01 | Furnituri de birou | | | 4.000 | 1.000 | 4.000 | 4.000 | 417 | 3.583 | 417 |
| | | | 20 | 01 | 02 | Materiale pentru curatenie | | | 1.000 | 1.000 | 1.000 | 1.000 | | 1.000 | |
| | | | 20 | 01 | 03 | Incalzit, iluminat si forta motrica | | | 34.000 | 12.600 | 34.000 | 34.000 | 5.581 | 28.419 | 9.449 |
| | | | 20 | 01 | 04 | Apa, canal si salubritate | | | 4.000 | 2.000 | 4.000 | 4.000 | 801 | 3.199 | 1.658 |
| | | | 20 | 01 | 05 | Carburanti si lubrifianti | | | 20.000 | 5.000 | 20.000 | 20.000 | 443 | 19.557 | 2.276 |
| | | | 20 | 01 | 06 | Piese de schimb | | | 6.000 | 3.000 | 6.000 | 6.000 | | 6.000 | |
| | | | 20 | 01 | 08 | Posta, telecomunicatii, radio, tv, internet | | | 13.000 | 5.000 | 13.000 | 13.000 | 3.244 | 9.756 | 3.280 |
| | | | 20 | 01 | 09 | Materiale si prestari de servicii cu caracter functional | | | 1.020.000 | 427.000 | 1.020.000 | 1.020.000 | 25.359 | 994.641 | 43.966 |
| | | | 20 | 01 | 30 | Alte bunuri si servicii pentru intretinere si functionare | | | 91.000 | 20.000 | 91.000 | 91.000 | 15.757 | 75.243 | 20.524 |
| | | | 20 | 02 | | Reparatii curente | | | 3.500.000 | 880.000 | 3.500.000 | 3.500.000 | 11.404 | 3.488.596 | 148.196 |
| | | | 20 | 04 | | Medicamente si materiale sanitare | | | 1.000 | | 1.000 | 1.000 | | 1.000 | |
| | | | 20 | 04 | 04 | Dezinfectanti | | | 1.000 | | 1.000 | 1.000 | | 1.000 | |
| | | | 20 | 05 | | Bunuri de natura obiectelor de inventar | | | 207.000 | 80.000 | 207.000 | 207.000 | 3.188 | 203.812 | 2.780 |
| | | | 20 | 05 | 30 | Alte obiecte de inventar | | | 207.000 | 80.000 | 207.000 | 207.000 | 3.188 | 203.812 | 2.780 |
| | | | 20 | 06 | | Deplasari, detasari, transferari | | | 1.000 | 1.000 | 1.000 | 1.000 | | 1.000 | |
| | | | 20 | 06 | 01 | Deplasari interne, detasari, transferari | | | 1.000 | 1.000 | 1.000 | 1.000 | | 1.000 | |
| | | | 20 | 13 | | Pregative profesionala | | | 5.000 | | 5.000 | 5.000 | | 5.000 | |
| | | | 20 | 25 | | Cheltuieli judiciare si extrajudiciare derivate din actiuni in reprezentarea intereselor statului, potrivit dispozitiilor legale | | | 8.000 | | 8.000 | 8.000 | | 8.000 | |
| | | | 20 | 30 | | Alte cheltuieli | | | 364.000 | 71.000 | 364.000 | 364.000 | 63.222 | 300.778 | 57.061 |
| | | | 20 | 30 | 04 | Chirii | | | 4.000 | 1.000 | 4.000 | 4.000 | 778 | 3.222 | 694 |
| | | | 20 | 30 | 30 | Alte cheltuieli cu bunuri si servicii | | | 360.000 | 70.000 | 360.000 | 360.000 | 62.444 | 297.556 | 56.367 |

| Capi- tol | Sub- capi- tol | Pa- ra- graf | Gru- pa / Titlu | Ar- ti- col | Ali- ne- at | Denumire indicator | Credite de angajament | | Credite bugetare | | Angajamente bugetare | Angajamente legale | Plati efectuate | Angajamente legale de platit | Cheltuieli efective |
|--------------|----------------------|--------------------|-----------------------|-------------------|-------------------|--|---|--------------------------|---|--------------------------|-------------------------|-----------------------|--------------------|------------------------------------|------------------------|
| | | | | | | | aprobrate la finele perioadei de raportare | trimestriale cumulate | aprobrate la finele perioadei de raportare | trimestriale cumulate | | | | | |
| A | | | | | | B | 1 | 2 | 3 | 4 | 5 | 6 | 7 | 8=6-7 | 9 |
| | | | | | | PRECEDENTI SI RECUPERATE IN ANUL CURENT | | | | | | | | | |
| | | | | | | 85 01 Plati efectuate in anii precedenti si recuperate in anul curent | | | | | -147.423 | -147.423 | -147.423 | | |
| | | | | | | 85 01 01 Plati efectuate in anii precedenti si recuperate in anul curent (SF) | | | | | -147.423 | -147.423 | -147.423 | | |
| | | | | | | | | | | | -147.423 | -147.423 | -147.423 | | |

Conducatorul institutiei,



 VIOREL MARIAN DRAGOMIR
Conducatorul compartimentului
financiar-contabil


 VASILICA GURGU

| Capi- tol | Sub- capi- tol | Pa- ra- graf | Gru- pa/ Titlu | Ar- ti- col | Ali- ne- at | Denumire indicator | Prevederi bugetare anuale aprobat la finele perioadei de raportare | Prevederi bugetare trimestriale cumulate | Drepturi constatate | | | Incasari realizate | Stingeri pe alte cai decat incasari | Drepturi constatate de incasat |
|--------------|----------------------|--------------------|----------------------|-------------------|-------------------|---|--|---|---------------------|------------------------|--------------------|-----------------------|---|--------------------------------------|
| | | | | | | | | | Total, din care: | din anii precedenti | din anul curent | | | |
| A | | | | | | B | 1 | 2 | 3=4+5 | 4 | 5 | 6 | 7 | 8=3-6-7 |
| 3310 | 30 | | | | | directiile de sanatate publica din sume alocate de la bugetul de stat | 2.045.000 | 511.600 | 410.000 | | 410.000 | 410.000 | | |
| | 50 | | | | | Alte venituri din prestari de servicii si alte activitati | 9.800.980 | 2.443.300 | 1.835.064 | 1.464.624 | 371.440 | 481.503 | | 1.354.561 |
| 3410 | | | | | | VENITURI DIN TAXE ADMINISTRATIVE, ELIBERARI PERMISE | 640.000 | 182.000 | 941.549 | 293.736 | 647.813 | 330.303 | | 611.246 |
| | 50 | | | | | Alte venituri din taxe administrative, eliberari permise | 640.000 | 182.000 | 941.549 | 293.736 | 647.813 | 330.303 | | 611.246 |
| 3510 | | | | | | AMENZI, PENALITATI SI CONFISCARI | 54.000 | 13.000 | 4.599.761 | 4.560.157 | 39.604 | 3.769 | | 4.595.992 |
| | 50 | | | | | Alte amenzi, penalitati si confiscari | 54.000 | 13.000 | 4.599.761 | 4.560.157 | 39.604 | 3.769 | | 4.595.992 |
| 3610 | | | | | | DIVERSE VENITURI | 134.000 | 34.000 | 31.417 | 10.883 | 20.534 | 20.557 | | 10.860 |
| | 50 | | | | | Alte venituri | 134.000 | 34.000 | 31.417 | 10.883 | 20.534 | 20.557 | | 10.860 |
| 3710 | | | | | | TRANSFERURI VOLUNTARE, ALTELE DECAT SUBVENTIILE | 230.020 | 270.000 | -102.490 | | -102.490 | -102.490 | | |
| | 03 | | | | | Varsaminte din sectiunea de functionare pentru finantarea sectiunii de dezvoltare a bugetului local | -469.980 | -30.000 | -120.481 | | -120.481 | -120.481 | | |
| | 50 | | | | | Alte transferuri voluntare | 700.000 | 300.000 | 17.991 | | 17.991 | 17.991 | | |
| 4000 | 10 | | | | | III. OPERATIUNI FINANCIARE | | | 6.767.441 | | 6.767.441 | 6.767.441 | | |
| 4110 | | | | | | ALTE OPERATIUNI FINANCIARE | | | 6.767.441 | | 6.767.441 | 6.767.441 | | |
| | 06 | | | | | Sume din excedentul anului precedent pentru acoperirea golurilor temporare de casa | | | 6.767.441 | | 6.767.441 | 6.767.441 | | |
| 4100 | 10 | | | | | IV. SUBVENTII | 117.833.000 | 28.138.000 | 20.796.380 | | 20.796.380 | 20.796.380 | | |
| 4310 | | | | | | SUBVENTII DE LA ALTE ADMINISTRATII | 117.833.000 | 28.138.000 | 20.796.380 | | 20.796.380 | 20.796.380 | | |
| | 09 | | | | | Subventii pentru institutii publice | 94.553.000 | 22.558.000 | 15.791.083 | | 15.791.083 | 15.791.083 | | |


| Capi- tol | Sub- capi- tol | Pa- ra- graf | Gra- pa / Titlu | Ar- ti- col | Ali- ne- at | Denumire indicator | Prevederi bugetare anuale aprobat la finele perioadei de raportare | Prevederi bugetare trimestriale cumulate | Drepturi constatate | | | Incasari realizate | Stingeri pe alte cai decat incasari | Drepturi constatate de incasat |
|--------------|----------------------|--------------------|-----------------------|-------------------|-------------------|---|--|---|---------------------|------------------------|--------------------|-----------------------|---|--------------------------------------|
| | | | | | | | | | Total, din care: | din anii precedenti | din anul curent | | | |
| A | | | | | | B | 1 | 2 | 3=4+5 | 4 | 5 | 6 | 7 | 8=3-6-7 |
| 4310 | 10 | | | | | Subventii din bugetele locale pentru finantarea cheltuielilor curente din domeniul sanatatii | 300.000 | | | | | | | |
| | 33 | | | | | Subventii din bugetul Fondului national unic de asigurari sociale de sanatate pentru acoperirea cresterilor salariale | 22.980.000 | 5.580.000 | 5.005.297 | | 5.005.297 | 5.005.297 | | |

Conducatorul institutiei



VIOREL MARIAN DRAGOMIR

Conducatorul compart. financiar-contabil



VASILICA GURGU

MUNICIPIUL BRAILA

DETALIEREA CHELTUIELILOR
INSTITUTII PUBLICE FINANTATE DIN VENITURI PROPRII
SI SUBVENTII DIN BUGETUL LOCAL
SECTIUNEA DE FUNCTIONARE
31.03.2021

Pag. 1 - lei-

| Capi- tol | Sub- capi- tol | Pa- ra- graf | Gru- pa / Titlu | Ar- ti- col | Ali- ne- at | Denumire indicator | Credite de angajament | | Credite bugetare | | Angajamente bugetare | Angajamente legale | Plati efectuate | Angajamente legale de platit | Cheltuieli efective |
|--------------|----------------------|--------------------|-----------------------|-------------------|-------------------|---|---|--------------------------|---|--------------------------|-------------------------|-----------------------|--------------------|------------------------------------|------------------------|
| | | | | | | | aprobat la finele perioadei de raportare | trimestriale cumulate | aprobat la finele perioadei de raportare | trimestriale cumulate | | | | | |
| A | | | | | | B | 1 | 2 | 3 | 4 | 5 | 6 | 7 | 8=6-7 | 9 |
| 5010 | | | | | | TOTAL CHELTUIELI DIN VENITURI PROPRII SI SUBVENTII | | | 179.217.610 | 47.443.220 | 133.959.745 | 133.989.244 | 30.719.044 | 103.270.200 | 30.233.741 |
| | 01 | | | | | CHELTUIELI CURENTE | | | 179.217.610 | 47.443.220 | 134.317.530 | 134.307.029 | 31.036.829 | 103.270.200 | 30.233.741 |
| | 10 | | | | | TITLUL I CHELTUIELI DE PERSONAL | | | 85.279.400 | 21.639.100 | 56.783.400 | 56.783.400 | 18.971.242 | 37.812.158 | 18.817.589 |
| | 20 | | | | | TITLUL II BUNURI SI SERVICII | | | 93.259.210 | 25.632.120 | 77.156.252 | 77.145.751 | 11.949.782 | 65.195.969 | 11.285.731 |
| | 57 | | | | | TITLUL VIII ASISTENTA SOCIALA | | | 5.000 | 5.000 | 5.000 | 5.000 | | 5.000 | |
| | 59 | | | | | TITLUL XI ALTE CHELTUIELI | | | 674.000 | 167.000 | 372.878 | 372.878 | 115.805 | 257.073 | 130.423 |
| | 84 | | | | | PLATI EFECTUATE IN ANII PRECEDENTI SI RECUPERATE IN ANUL CURENT | | | | | -317.785 | -317.785 | -317.785 | | |
| | 85 | | | | | Titlu XIX PLATI EFECTUATE IN ANII PRECEDENTI SI RECUPERATE IN ANUL CURENT | | | | | -317.785 | -317.785 | -317.785 | | |
| 6110 | | | | | | ORDINE PUBLICA SI SIGURANTA NATIONALA | | | 18.675.000 | 4.790.000 | 18.617.449 | 18.617.449 | 4.234.190 | 14.403.259 | 4.262.208 |
| | 01 | | | | | CHELTUIELI CURENTE | | | 18.675.000 | 4.790.000 | 18.675.000 | 18.675.000 | 4.271.748 | 14.403.259 | 4.262.208 |
| | 10 | | | | | TITLUL I CHELTUIELI DE PERSONAL | | | 17.480.000 | 4.409.000 | 17.480.000 | 17.480.000 | 4.107.523 | 13.372.475 | 4.091.796 |
| | 10 | 01 | | | | Cheltuieli salariale in bani | | | 16.939.000 | 4.234.000 | 16.939.000 | 16.939.000 | 4.017.442 | 12.921.558 | 3.983.253 |
| | 10 | 01 | 01 | | | Salarii de baza | | | 15.786.000 | 3.947.000 | 15.786.000 | 15.786.000 | 3.782.113 | 12.003.887 | 3.779.921 |
| | 10 | 01 | 17 | | | Indemnizatii de hrana | | | 803.000 | 200.000 | 803.000 | 803.000 | 171.352 | 631.648 | 171.658 |
| | 10 | 01 | 30 | | | Alte drepturi salariale in bani | | | 350.000 | 87.000 | 350.000 | 350.000 | 63.977 | 286.023 | 31.674 |
| | 10 | 02 | | | | Cheltuieli salariale in natura | | | 161.000 | 80.000 | 161.000 | 161.000 | | 161.000 | 18.919 |
| | 10 | 02 | 03 | | | Uniforme si echipament obligatoriu | | | 161.000 | 80.000 | 161.000 | 161.000 | | 161.000 | 18.919 |
| | 10 | 03 | | | | Contributii | | | 380.000 | 95.000 | 380.000 | 380.000 | 90.083 | 289.917 | 89.624 |
| | 10 | 03 | 07 | | | Contributia asiguratorie pentru munca | | | 380.000 | 95.000 | 380.000 | 380.000 | 90.083 | 289.917 | 89.624 |
| | 20 | | | | | TITLUL II BUNURI SI SERVICII | | | 1.195.000 | 381.000 | 1.195.000 | 1.195.000 | 164.216 | 1.030.784 | 170.412 |
| | 20 | 01 | | | | Bunuri si servicii | | | 593.000 | 183.000 | 593.000 | 593.000 | 114.153 | 478.847 | 141.285 |
| | 20 | 01 | 01 | | | Furnituri de birou | | | 25.000 | 7.000 | 25.000 | 25.000 | | 25.000 | 7.478 |
| | 20 | 01 | 02 | | | Materiale pentru curatenie | | | 3.000 | 1.000 | 3.000 | 3.000 | | 3.000 | 888 |
| | 20 | 01 | 03 | | | Incalzit, iluminat si forta motrica | | | 95.000 | 45.000 | 95.000 | 95.000 | 38.203 | 56.799 | 33.572 |

| Capi- tol | Sub- capi- tol | Pa- ra- graf | Gru- pa / Titu- l | Ar- ti- col | Ali- ne- at | Denumire indicator | Credite de angajament | | Credite bugetare | | Angajamente bugetare | Angajamente legale | Plati efectuate | Angajamente legale de platit | Cheltuieli efective |
|--------------|----------------------|--------------------|----------------------------|-------------------|-------------------|---|--|--------------------------|--|--------------------------|-------------------------|-----------------------|--------------------|------------------------------------|------------------------|
| | | | | | | | aprobate la finele perioadei de raportare | trimestriale cumulate | aprobate la finele perioadei de raportare | trimestriale cumulate | | | | | |
| A | | | | | | B | 1 | 2 | 3 | 4 | 5 | 6 | 7 | 8=6-7 | 9 |
| | | | 20 01 04 | | | Apa, canal si salubritate | | | 10.000 | 3.000 | 10.000 | 10.000 | 2.805 | 7.195 | 2.442 |
| | | | 20 01 05 | | | Carburanti si lubrifianti | | | 65.000 | 10.000 | 65.000 | 65.000 | | 65.000 | 23.877 |
| | | | 20 01 06 | | | Piese de schimb | | | 65.000 | 17.000 | 65.000 | 65.000 | 2.120 | 62.880 | 2.025 |
| | | | 20 01 08 | | | Posta, telecomunicatii, radio, tv, internet | | | 70.000 | 30.000 | 70.000 | 70.000 | 18.605 | 51.395 | 15.491 |
| | | | 20 01 09 | | | Materiale si prestari de servicii cu caracter functional | | | 180.000 | 50.000 | 180.000 | 180.000 | 43.530 | 136.470 | 43.530 |
| | | | 20 01 30 | | | Alte bunuri si servicii pentru intretinere si functionare | | | 80.000 | 20.000 | 80.000 | 80.000 | 8.892 | 71.108 | 11.982 |
| | | | 20 02 | | | Reparatii curente | | | 9.000 | 3.000 | 9.000 | 9.000 | | 9.000 | |
| | | | 20 05 | | | Bunuri de natura obiectelor de inventar | | | 20.000 | 5.000 | 20.000 | 20.000 | | 20.000 | 12.700 |
| | | | 20 05 30 | | | Alte obiecte de inventar | | | 20.000 | 5.000 | 20.000 | 20.000 | | 20.000 | 12.700 |
| | | | 20 06 | | | Deplasari, detasari, transferari | | | 10.000 | 4.000 | 10.000 | 10.000 | | 10.000 | |
| | | | 20 06 01 | | | Deplasari interne, detasari, transferari | | | 10.000 | 4.000 | 10.000 | 10.000 | | 10.000 | |
| | | | 20 11 | | | Carti, publicatii si materiale documentare | | | 1.000 | | 1.000 | 1.000 | | 1.000 | |
| | | | 20 12 | | | Consultanta si expertiza | | | 20.000 | 10.000 | 20.000 | 20.000 | | 20.000 | |
| | | | 20 13 | | | Pregatire profesionala | | | 110.000 | 40.000 | 110.000 | 110.000 | | 110.000 | |
| | | | 20 14 | | | Protectia muncii | | | 15.000 | 4.000 | 15.000 | 15.000 | 2.700 | 12.300 | 3.300 |
| | | | 20 15 | | | Munitii, furnituri si armament de natura activelor fixe pentru armata | | | 10.000 | 5.000 | 10.000 | 10.000 | | 10.000 | |
| | | | 20 25 | | | Cheltuieli judiciare si extrajudiciare derivate din actiuni in reprezentarea intereselor statului, potrivit dispozitiilor legale | | | 130.000 | 50.000 | 130.000 | 130.000 | 40 | 129.960 | 40 |
| | | | 20 30 | | | Alte cheltuieli | | | 277.000 | 77.000 | 277.000 | 277.000 | 47.323 | 229.677 | 13.087 |
| | | | 20 30 01 | | | Reclama si publicitate | | | 5.000 | 2.000 | 5.000 | 5.000 | 1.050 | 3.950 | 1.050 |
| | | | 20 30 03 | | | Prime de asigurare non-viata | | | 10.000 | 3.000 | 10.000 | 10.000 | 607 | 9.393 | 608 |

| Capi- tol | Sub- capi- tol | Pa- ra- graf | Gru- pa / Titlu | Ar- ti- col | Ali- ne- at | Denumire indicator | Credite de angajament | | Credite bugetare | | Angajamente bugetare | Angajamente legale | Plati efectuate | Angajamente legale de platit | Cheltuieli efective |
|--------------|----------------------|--------------------|-----------------------|-------------------|-------------------|---|---|--------------------------|---|--------------------------|-------------------------|-----------------------|--------------------|------------------------------------|------------------------|
| | | | | | | | aprobat la finele perioadei de raportare | trimestriale cumulate | aprobat la finele perioadei de raportare | trimestriale cumulate | | | | | |
| A | | | | | | B | 1 | 2 | 3 | 4 | 5 | 6 | 7 | 8=6-7 | 9 |
| | | | 20 | 30 | 30 | Alte cheltuieli cu bunuri si servicii | | | 262.000 | 72.000 | 262.000 | 262.000 | 45.666 | 216.334 | 11.429 |
| | | | 84 | | | PLATI EFECTUATE IN ANII PRECEDENTI SI RECUPERATE IN ANUL CURENT | | | | | -57.551 | -57.551 | -57.551 | | |
| | | | 85 | | | Titlu XIX PLATI EFECTUATE IN ANII PRECEDENTI SI RECUPERATE IN ANUL CURENT | | | | | -57.551 | -57.551 | -57.551 | | |
| | | | 85 | 01 | | Plati efectuate in anii precedenti si recuperate in anul curent | | | | | -57.551 | -57.551 | -57.551 | | |
| | | | 85 | 01 | 01 | Plati efectuate in anii precedenti si recuperate in anul curent (SF) | | | | | -57.551 | -57.551 | -57.551 | | |
| 6510 | | | | | | INVATAMANT | | | 7.002.230 | 2.063.020 | 5.832.454 | 5.832.454 | 860.974 | 5.031.480 | 973.008 |
| | | | 01 | | | CHELTUIELI CURENTE | | | 7.002.230 | 2.063.020 | 5.832.454 | 5.832.454 | 860.974 | 5.031.480 | 973.008 |
| | | | 10 | | | TITLUL I CHELTUIELI DE PERSONAL | | | 1.533.800 | 511.308 | 1.533.800 | 1.533.800 | 289.865 | 1.243.935 | 350.215 |
| | | | 10 | 01 | | Cheftuieli salariale in bani | | | 1.499.000 | 499.606 | 1.499.000 | 1.499.000 | 283.486 | 1.215.514 | 342.528 |
| | | | 10 | 01 | 01 | Salarii de baza | | | 509.000 | 174.600 | 509.000 | 509.000 | 97.210 | 411.790 | 103.612 |
| | | | 10 | 01 | 06 | Alte sporuri | | | 20.000 | 7.000 | 20.000 | 20.000 | 2.415 | 17.585 | 2.733 |
| | | | 10 | 01 | 10 | Fond pentru posturi ocupate prin cumul | | | 130.000 | 40.000 | 130.000 | 130.000 | 24.564 | 105.436 | 28.572 |
| | | | 10 | 01 | 11 | Fond aferent platii cu ora | | | 815.600 | 270.000 | 815.000 | 815.000 | 156.129 | 658.871 | 204.691 |
| | | | 10 | 01 | 17 | Indemnizatii de hrana | | | 25.000 | 8.000 | 25.000 | 25.000 | 3.168 | 21.832 | 3.520 |
| | | | 10 | 03 | | Contributii | | | 34.800 | 12.308 | 34.800 | 34.800 | 6.379 | 28.421 | 7.707 |
| | | | 10 | 03 | 07 | Contributia asiguratorie pentru munca | | | 34.800 | 12.308 | 34.800 | 34.800 | 6.379 | 28.421 | 7.707 |
| | | | 20 | | | TITLUL II BUNURI SI SERVICII | | | 5.463.430 | 1.546.720 | 4.293.654 | 4.293.654 | 511.109 | 3.782.545 | 609.816 |
| | | | 20 | 01 | | Bunuri si servicii | | | 607.000 | 191.470 | 504.160 | 504.160 | 31.854 | 472.306 | 41.748 |
| | | | 20 | 01 | 01 | Furnituri de birou | | | 30.600 | 10.700 | 27.600 | 27.600 | 164 | 27.436 | 232 |
| | | | 20 | 01 | 02 | Materiale pentru curatenie | | | 43.400 | 8.100 | 39.000 | 39.000 | | 39.000 | 97 |
| | | | 20 | 01 | 03 | Incalzit, iluminat si forta motrica | | | 46.900 | 14.600 | 36.400 | 36.400 | | 36.400 | |
| | | | 20 | 01 | 04 | Apa, canal si salubritate | | | 34.400 | 9.500 | 28.400 | 28.400 | | 28.400 | |
| | | | 20 | 01 | 05 | Carburanti si lubrifianti | | | 15.000 | 5.000 | 15.000 | 15.000 | 1.836 | 13.164 | 652 |

| Capi- tol | Sub- capi- tol | Pa- ra- graf | Cru- pa / Titlu | Ar- ti- col | Ali- ne- at | Denumire Indicator | Credite de angajament | | Credite bugetare | | Angajamente bugetare | Angajamente legale | Plati efectuate | Angajamente legale de platit | Cheltuieli efective |
|--------------|----------------------|--------------------|-----------------------|-------------------|-------------------|---|---|--------------------------|---|--------------------------|-------------------------|-----------------------|--------------------|------------------------------------|------------------------|
| | | | | | | | aprobat la finele perioadei de raportare | trimestriale cumulate | aprobat la finele perioadei de raportare | trimestriale cumulate | | | | | |
| A | | | | | | B | 1 | 2 | 3 | 4 | 5 | 6 | 7 | 8=6-7 | 9 |
| | | | 20 | 01 | 06 | Piese de schimb | | | 3.000 | 1.000 | 3.000 | 3.000 | | 3.000 | |
| | | | 20 | 01 | 08 | Posta, telecomunicatii, radio, tv, internet | | | 15.800 | 4.300 | 13.800 | 13.800 | 533 | 13.267 | 540 |
| | | | 20 | 01 | 09 | Materiale si prestari de servicii cu caracter functional | | | 78.600 | 16.500 | 75.600 | 75.600 | 7.578 | 67.422 | 9.237 |
| | | | 20 | 01 | 30 | Alte bunuri si servicii pentru intretinere si functionare | | | 340.590 | 122.370 | 265.960 | 265.960 | 21.743 | 244.217 | 30.990 |
| | | | 20 | 02 | | Reparatii curente | | | 195.000 | 69.000 | 142.000 | 142.000 | 51.148 | 90.852 | 51.911 |
| | | | 20 | 03 | | Hrana | | | 4.234.140 | 1.179.450 | 3.351.994 | 3.351.994 | 414.574 | 2.937.420 | 506.413 |
| | | | 20 | 03 | 01 | Hrana pentru oameni | | | 4.234.140 | 1.179.450 | 3.351.994 | 3.351.994 | 414.574 | 2.937.420 | 506.413 |
| | | | 20 | 05 | | Bunuri de natura obiectelor de inventar | | | 130.500 | 41.500 | 79.500 | 79.500 | | 79.500 | 4.845 |
| | | | 20 | 05 | 03 | Lenjerie si accesorii de pat | | | 5.000 | | 5.000 | 5.000 | | 5.000 | |
| | | | 20 | 05 | 30 | Alte obiecte de inventar | | | 125.500 | 41.500 | 74.500 | 74.500 | | 74.500 | 4.845 |
| | | | 20 | 06 | | Deplasari, detasari, transferari | | | 1.000 | 1.000 | 1.000 | 1.000 | | 1.000 | |
| | | | 20 | 06 | 01 | Deplasari interne, detasari, transferari | | | 1.000 | 1.000 | 1.000 | 1.000 | | 1.000 | |
| | | | 20 | 11 | | Carti, publicatii si materiale documentare | | | 4.000 | | | | | | |
| | | | 20 | 12 | | Consultanta si expertiza | | | 33.000 | 10.000 | 23.000 | 23.000 | | 23.000 | |
| | | | 20 | 13 | | Pregatire profesionala | | | 14.000 | 1.000 | 13.000 | 13.000 | | 13.000 | |
| | | | 20 | 14 | | Protectia muncii | | | 10.000 | 2.000 | 10.000 | 10.000 | | 10.000 | |
| | | | 20 | 25 | | Cheltuieli judiciare si extrajudiciare derivate din actiuni in reprezentarea intereselor statului, potrivit dispozitiilor legale | | | 10.000 | 5.000 | 10.000 | 10.000 | | 10.000 | |
| | | | 20 | 30 | | Alte cheltuieli | | | 224.700 | 46.300 | 159.000 | 159.000 | 13.533 | 145.467 | 4.899 |
| | | | 20 | 30 | 30 | Alte cheltuieli cu bunuri si servicii | | | 224.700 | 46.300 | 159.000 | 159.000 | 13.533 | 145.467 | 4.899 |
| | | | 57 | | | TITLUL VIII ASISTENTA SOCIALA | | | 5.000 | 5.000 | 5.000 | 5.000 | | 5.000 | |
| | | | 57 | 02 | | Ajutoare sociale | | | 5.000 | 5.000 | 5.000 | 5.000 | | 5.000 | |

| Capi- tol | Sub- capi- tol | Pa- ra- graf | Gru- pa / Titlu | Ar- ti- col | Ali- ne- af | Denumire indicator | Credite de angajament | | Credite bugetare | | Angajamente bugetare | Angajamente legale | Plati efectuate | Angajamente legate de platit | Cheltuieli efective |
|--------------|----------------------|--------------------|-----------------------|-------------------|-------------------|---|---|--------------------------|---|--------------------------|-------------------------|-----------------------|--------------------|------------------------------------|------------------------|
| | | | | | | | aprobat la finele perioadei de raportare | trimestriale cumulate | aprobat la finele perioadei de raportare | trimestriale cumulate | | | | | |
| A | | | | | | B | 1 | 2 | 3 | 4 | 5 | 6 | 7 | 8=6-7 | 9 |
| | | | | | | internet | | | 85.000 | 28.000 | 11.803 | 11.803 | 11.803 | | 11.677 |
| | 20 | 01 | 09 | | | Materiale si prestari de servicii cu caracter functional | | | 270.000 | 65.800 | 16.096 | 16.096 | 12.226 | 3.870 | 9.750 |
| | 20 | 01 | 30 | | | Alte bunuri si servicii pentru intretinere si functionare | | | 2.329.500 | 524.900 | 308.569 | 307.846 | 149.632 | 158.214 | 184.525 |
| | 20 | 02 | | | | Reparatii curente | | | 1.759.180 | 381.000 | 149.606 | 149.603 | 61.570 | 88.033 | 157.920 |
| | 20 | 03 | | | | Hrana | | | 1.330.200 | 280.000 | 262.238 | 261.671 | 177.071 | 84.600 | 234.114 |
| | 20 | 03 | 01 | | | Hrana pentru oamezi | | | 1.330.200 | 280.000 | 262.238 | 261.671 | 177.071 | 84.600 | 234.114 |
| | 20 | 04 | | | | Medicamente si materiale sanitare | | | 2.945.400 | 623.900 | 395.992 | 395.989 | 221.925 | 174.064 | 593.225 |
| | 20 | 04 | 01 | | | Medicamente | | | 1.804.000 | 429.800 | 285.569 | 285.579 | 182.298 | 109.272 | 413.115 |
| | 20 | 04 | 02 | | | Materiale sanitare | | | 699.400 | 120.100 | 73.683 | 73.683 | 35.295 | 38.388 | 142.784 |
| | 20 | 04 | 03 | | | Reactivi | | | 64.000 | 16.000 | 6.510 | 6.510 | 3.915 | 2.595 | 20.261 |
| | 20 | 04 | 04 | | | Dezinfectanti | | | 378.000 | 67.000 | 30.226 | 30.226 | 417 | 29.809 | 17.085 |
| | 20 | 05 | | | | Bunuri de natura obiectelor de inventar | | | 2.381.600 | 587.500 | 82.223 | 79.147 | 76.826 | 2.321 | |
| | 20 | 05 | 01 | | | Uniforme si echipament | | | 652.000 | 82.000 | | | | | |
| | 20 | 05 | 03 | | | Lenjerie si accesorii de pat | | | 134.000 | 85.000 | | | | | |
| | 20 | 05 | 30 | | | Alte obiecte de inventar | | | 1.595.600 | 420.500 | 82.223 | 79.147 | 76.826 | 2.321 | |
| | 20 | 06 | | | | Deplasari, detasari, transferari | | | 30.600 | 9.800 | 2.120 | 2.120 | 1.990 | 130 | 1.990 |
| | 20 | 06 | 01 | | | Deplasari interne, detasari, transferari | | | 30.000 | 9.800 | 2.120 | 2.120 | 1.990 | 130 | 1.990 |
| | 20 | 09 | | | | Materiale de laborator | | | 50.000 | 4.800 | 1.307 | 1.117 | 290 | 827 | 827 |
| | 20 | 11 | | | | Carti, publicatii si materiale documentare | | | 900 | 900 | | | | | |
| | 20 | 13 | | | | Pregatire profesionala | | | 67.000 | 8.800 | 770 | 770 | 770 | | 770 |
| | 20 | 14 | | | | Protectia muncii | | | 107.100 | 8.000 | 780 | 700 | 580 | 200 | 285 |
| | 20 | 25 | | | | Cheltuieli judiciare si extrajudiciare derivate din actiuni in reprezentarea intereselor statului, potrivit dispozitiilor legale | | | 10.000 | 6.900 | 50 | 50 | 50 | | 50 |

| Capi- tol | Sub- capi- tot | Pa- ra- graf | Gru- pa / Titlu | Ar- ti- col | Ali- ne- at | Denumire indicator | Credite de angajament | | Credite bugetare | | Angajamente bugetare | Angajamente legale | Plati efectuate | Angajamente legate de platit | Cheltuieli efective |
|--------------|----------------------|--------------------|-----------------------|-------------------|-------------------|--|---|--------------------------|---|--------------------------|-------------------------|-----------------------|--------------------|------------------------------------|------------------------|
| | | | | | | | aprobat la finele perioadei de raportare | trimestriale cumulate | aprobat la finele perioadei de raportare | trimestriale cumulate | | | | | |
| A | | | | | | B | 1 | 2 | 3 | 4 | 5 | 6 | 7 | 8=6-7 | 9 |
| | | | 20 | 30 | | Alte cheltuieli | | | 567.300 | 68.000 | 6.581 | 6.581 | 6.487 | 94 | 5.574 |
| | | | 20 | 30 | 01 | Reclama si publicitate | | | 12.000 | 3.000 | | | | | |
| | | | 20 | 30 | 03 | Prime de asigurare non-viata | | | 40.000 | 9.900 | 5.400 | 5.400 | 5.400 | | 5.400 |
| | | | 20 | 30 | 30 | Alte cheltuieli cu bunuri si servicii | | | 515.300 | 55.100 | 1.181 | 1.181 | 1.087 | 94 | 174 |
| | | | 59 | | | TITLUL XI ALTE CHELTUIELI | | | 324.000 | 81.000 | 81.000 | 81.000 | 42.996 | 38.000 | 44.068 |
| | | | 59 | 40 | | Sume aferente persoanelor cu handicap neincadrate | | | 324.000 | 81.000 | 81.000 | 81.000 | 42.996 | 38.000 | 44.068 |
| | | | 84 | | | PLATI EFECTUATE IN ANII PRECEDENTI SI RECUPERATE IN ANUL CURENT | | | | | -77.644 | -77.644 | -77.644 | | |
| | | | 85 | | | TITLUL XIX PLATI EFECTUATE IN ANII PRECEDENTI SI RECUPERATE IN ANUL CURENT | | | | | -77.644 | -77.644 | -77.644 | | |
| | | | 85 | 01 | | Plati efectuate in anii precedenti si recuperate in anul curent | | | | | -77.644 | -77.644 | -77.644 | | |
| | | | 85 | 01 | 01 | Plati efectuate in anii precedenti si recuperate in anul curent (SF) | | | | | -77.644 | -77.644 | -77.644 | | |
| 6710 | | | | | | CULTURA, RECREERE SI RELIGIE | | | 14.754.000 | 4.120.000 | 14.745.750 | 14.745.750 | 2.202.775 | 12.542.975 | 2.361.453 |
| | | | 01 | | | CHELTUIELI CURENTE | | | 14.754.000 | 4.120.000 | 14.754.000 | 14.754.000 | 2.211.025 | 12.542.975 | 2.361.453 |
| | | | 10 | | | TITLUL I CHELTUIELI DE PERSONAL | | | 8.101.300 | 2.198.500 | 8.101.300 | 8.101.300 | 1.800.536 | 6.300.764 | 1.789.441 |
| | | | 10 | 01 | | Cheltuieli salariale in bani | | | 7.947.000 | 2.155.600 | 7.947.000 | 7.947.000 | 1.762.464 | 6.184.536 | 1.751.283 |
| | | | 10 | 01 | 01 | Salarii de baza | | | 6.565.000 | 1.710.000 | 6.565.000 | 6.565.000 | 1.525.638 | 5.039.362 | 1.531.934 |
| | | | 10 | 01 | 05 | Sporuri pentru conditii de munca | | | 300.000 | 82.000 | 300.000 | 300.000 | 69.375 | 230.625 | 70.378 |
| | | | 10 | 01 | 06 | Alte sporuri | | | 24.000 | 9.000 | 24.000 | 24.000 | 6.145 | 17.855 | 6.085 |
| | | | 10 | 01 | 12 | Indemnizatii platite unor persoane din afara unitatii | | | 600.000 | 225.000 | 600.000 | 600.000 | 55.874 | 544.126 | 59.651 |
| | | | 10 | 01 | 13 | Drepturi de delegare | | | 10.000 | | 10.000 | 10.000 | | 10.000 | |
| | | | 10 | 01 | 17 | Indemnizatii de hrana | | | 428.000 | 124.600 | 428.000 | 428.000 | 100.984 | 327.016 | 78.880 |
| | | | 10 | 01 | 30 | Alte drepturi salariale in bani | | | 20.000 | 5.000 | 20.000 | 20.000 | 4.448 | 15.552 | 4.353 |

| Capi- tol | Sub- capi- tol | Pa- ra- graf | Gru- pa / Titlu | Ar- ti- col | Ali- ne- at | Denumire indicator | Credite de angajament | | Credite bugetare | | Angajamente bugetare | Angajamente legale | Plati efectuate | Angajamente legale de platit | Cheltuieli efective |
|--------------|----------------------|--------------------|-----------------------|-------------------|-------------------|--|---|--------------------------|---|--------------------------|-------------------------|-----------------------|--------------------|------------------------------------|------------------------|
| | | | | | | | aprobat la finele perioadei de raportare | trimestriale cumulate | aprobat la finele perioadei de raportare | trimestriale cumulate | | | | | |
| A | | | | | | B | 1 | 2 | 3 | 4 | 5 | 6 | 7 | 8=6-7 | 9 |
| | 10 | 03 | | | | Contributii | | | 154.300 | 42.900 | 154.300 | 154.300 | 38.072 | 116.228 | 38.158 |
| | 10 | 03 | 07 | | | Contributia asiguratorie pentru munca | | | 154.300 | 42.900 | 154.300 | 154.300 | 38.072 | 116.228 | 38.158 |
| | 20 | | | | | TITLUL II BUNURI SI SERVICII | | | 6.577.700 | 1.900.500 | 6.577.700 | 6.577.700 | 392.093 | 6.185.607 | 553.520 |
| | 20 | 01 | | | | Bunuri si servicii | | | 4.681.700 | 1.356.500 | 4.681.700 | 4.681.700 | 315.982 | 4.365.718 | 482.258 |
| | 20 | 01 | 01 | | | Furnituri de birou | | | 43.500 | 12.700 | 43.500 | 43.500 | 1.404 | 42.096 | 6.385 |
| | 20 | 01 | 02 | | | Materiale pentru curatenie | | | 53.000 | 15.000 | 53.000 | 53.000 | 2.834 | 50.166 | 8.624 |
| | 20 | 01 | 03 | | | Incalzit, iluminat si forta motrica | | | 283.100 | 132.300 | 283.100 | 283.100 | 100.667 | 182.433 | 118.542 |
| | 20 | 01 | 04 | | | Apa, canal si salubritate | | | 23.000 | 6.500 | 23.000 | 23.000 | 2.727 | 20.273 | 3.074 |
| | 20 | 01 | 05 | | | Carburanti si lubrifianti | | | 17.200 | 5.000 | 17.200 | 17.200 | 2.227 | 14.973 | 3.106 |
| | 20 | 01 | 06 | | | Piese de schimb | | | 20.000 | 5.500 | 20.000 | 20.000 | | 20.000 | |
| | 20 | 01 | 08 | | | Posta, telecomunicatii, radio, tv, internet | | | 38.900 | 11.500 | 38.900 | 38.900 | 7.053 | 31.847 | 7.084 |
| | 20 | 01 | 09 | | | Materiale si prestari de servicii cu caracter functional | | | 3.728.000 | 1.055.000 | 3.728.000 | 3.728.000 | 122.594 | 3.605.406 | 241.536 |
| | 20 | 01 | 30 | | | Alte bunuri si servicii pentru intretinere si functionare | | | 475.000 | 113.000 | 475.000 | 475.000 | 76.476 | 398.524 | 93.907 |
| | 20 | 02 | | | | Reparatii curente | | | 70.000 | 40.000 | 70.000 | 70.000 | | 70.000 | |
| | 20 | 05 | | | | Bunuri de natura obiectelor de inventar | | | 468.000 | 150.000 | 468.000 | 468.000 | 17.118 | 450.882 | |
| | 20 | 05 | 01 | | | Uniforme si echipament | | | 5.000 | 5.000 | 5.000 | 5.000 | | 5.000 | |
| | 20 | 05 | 30 | | | Alte obiecte de inventar | | | 463.000 | 145.000 | 463.000 | 463.000 | 17.118 | 445.882 | |
| | 20 | 06 | | | | Deplasari, detasari, transferari | | | 30.000 | 11.000 | 30.000 | 30.000 | 586 | 29.414 | 586 |
| | 20 | 06 | 01 | | | Deplasari interne, detasari, transferari | | | 21.000 | 7.000 | 21.000 | 21.000 | 586 | 20.414 | 586 |
| | 20 | 06 | 02 | | | Deplasari in strainatate | | | 9.000 | 4.000 | 9.000 | 9.000 | | 9.000 | |
| | 20 | 11 | | | | Carti, publicatii si materiale documentare | | | 2.000 | 2.000 | 2.000 | 2.000 | 826 | 1.174 | 963 |
| | 20 | 14 | | | | Protectia muncii | | | 19.000 | 8.000 | 19.000 | 19.000 | 3.000 | 16.000 | 4.500 |
| | 20 | 30 | | | | Alte cheltuieli | | | 1.307.000 | 333.000 | 1.307.000 | 1.307.000 | 54.581 | 1.252.419 | 65.213 |
| | 20 | 30 | 01 | | | Reclama si publicitate | | | 30.000 | 9.000 | 30.000 | 30.000 | 2.279 | 27.721 | 3.231 |

| Capi- tol | Sub- capi- tol | Pa- ra- graf | Gru- pa / Titlu | Ar- ti- col | Al- ne- at | Denumire indicator | Credite de angajament | | Credite bugetare | | Angajamente bugetare | Angajamente legale | Plati efectuate | Angajamente legale de platit | Cheltufeli efective |
|--------------|----------------------|--------------------|-----------------------|-------------------|------------------|---|---|--------------------------|---|--------------------------|-------------------------|-----------------------|--------------------|------------------------------------|------------------------|
| | | | | | | | aprobat la finele perioadei de raportare | trimestriale cumulate | aprobat la finele perioadei de raportare | trimestriale cumulate | | | | | |
| A | | | | | | B | 1 | 2 | 3 | 4 | 5 | 6 | 7 | 8=6-7 | 9 |
| | | | 20 | 30 | 04 | Chirii | | | 14.000 | 4.000 | 14.000 | 14.000 | 2.000 | 12.000 | 3.000 |
| | | | 20 | 30 | 30 | Alte cheltuieli cu bunuri si servicii | | | 1.263.000 | 320.000 | 1.263.000 | 1.263.000 | 50.302 | 1.212.698 | 58.382 |
| | | | 59 | | | TITLUL XI ALTE CHELTUIELI | | | 75.000 | 21.000 | 75.000 | 75.000 | 18.396 | 56.604 | 18.492 |
| | | | 59 | 40 | | Sume aferente persoanelor cu handicap neincadrate | | | 75.000 | 21.000 | 75.000 | 75.000 | 18.396 | 56.604 | 18.492 |
| | | | 84 | | | PLATI EFECTUATE IN ANII PRECEDENTI SI RECUPERATE IN ANUL CURENT | | | | | -8.250 | -8.250 | -8.250 | | |
| | | | 85 | | | Titlu XIX PLATI EFECTUATE IN ANII PRECEDENTI SI RECUPERATE IN ANUL CURENT | | | | | -8.250 | -8.250 | -8.250 | | |
| | | | 85 | 01 | | Plati efectuate in anii precedenti si recuperate in anul curent | | | | | -8.250 | -8.250 | -8.250 | | |
| | | | 85 | 01 | 01 | Plati efectuate in anii precedenti si recuperate in anul curent (SP) | | | | | -8.250 | -8.250 | -8.250 | | |
| 7010 | | | | | | LOCUINTE, SERVICII SI DEZVOLTARE PUBLICA | | | 24.023.000 | 6.521.000 | 21.209.133 | 21.209.133 | 4.238.263 | 16.970.870 | 4.603.939 |
| | | | 01 | | | CHELTUIELI CURENTE | | | 24.023.000 | 6.521.000 | 21.236.050 | 21.236.050 | 4.265.180 | 16.970.870 | 4.603.939 |
| | | | 10 | | | TITLUL I CHELTUIELI DE PERSONAL | | | 13.487.000 | 3.510.000 | 13.487.000 | 13.487.000 | 3.061.608 | 10.425.392 | 3.011.259 |
| | | | 10 | 01 | | Cheltuieli salariale in bani | | | 13.167.000 | 3.420.000 | 13.167.000 | 13.167.000 | 2.995.777 | 10.171.223 | 2.944.882 |
| | | | 10 | 01 | 01 | Salarii de baza | | | 12.183.000 | 3.100.000 | 12.183.000 | 12.183.000 | 2.786.658 | 9.396.342 | 2.755.010 |
| | | | 10 | 01 | 13 | Drepturi de delegare | | | 4.000 | | 4.000 | 4.000 | | 4.000 | |
| | | | 10 | 01 | 17 | Indemnizatii de brana | | | 660.000 | 190.000 | 660.000 | 660.000 | 138.926 | 521.074 | 142.085 |
| | | | 10 | 01 | 30 | Alte drepturi salariale in bani | | | 320.000 | 130.000 | 320.000 | 320.000 | 70.193 | 249.807 | 47.787 |
| | | | 10 | 03 | | Contributii | | | 320.000 | 90.000 | 320.000 | 320.000 | 65.831 | 254.169 | 66.377 |
| | | | 10 | 03 | 07 | Contributia asiguratorie pentru munca | | | 320.000 | 90.000 | 320.000 | 320.000 | 65.831 | 254.169 | 66.377 |
| | | | 20 | | | TITLUL II BUNURI SI SERVICII | | | 10.336.000 | 2.966.000 | 7.607.172 | 7.607.172 | 1.162.969 | 6.444.203 | 1.551.836 |
| | | | 20 | 01 | | Bunuri si servicii | | | 3.673.000 | 1.096.000 | 2.175.968 | 2.175.968 | 559.345 | 1.616.623 | 614.423 |
| | | | 20 | 01 | 01 | Furnituri de birou | | | 115.000 | 35.000 | 91.556 | 91.556 | 12.795 | 78.761 | 20.072 |
| | | | 20 | 01 | 02 | Materiale pentru curatenie | | | 7.000 | 3.000 | 3.000 | 3.000 | 396 | 2.604 | 1.190 |

| Capi- tol | Sub- capi- tot | Pa- ra- graf | Gru- pa / Titlu | Ar- ti- col | Ali- ne- at | Denumire indicator | Credite de angajament | | Credite bugetare | | Angajamente bugetare | Angajamente legale | Plati efectuate | Angajamente legale de platit | Cheltuieli efective |
|--------------|----------------------|--------------------|-----------------------|-------------------|-------------------|---|--|--------------------------|--|--------------------------|-------------------------|-----------------------|--------------------|------------------------------------|------------------------|
| | | | | | | | aprobate la finele perioadei de raportare | trimestriale cumulate | aprobate la finele perioadei de raportare | trimestriale cumulate | | | | | |
| A | | | | | | B | 1 | 2 | 3 | 4 | 5 | 6 | 7 | 8=6-7 | 9 |
| | 20 | 01 | 03 | | | Incalzit, iluminat si forta metrica | | | 273.000 | 145.000 | 198.881 | 198.881 | 53.228 | 145.660 | 77.729 |
| | 20 | 01 | 04 | | | Apa, canal si salubritate | | | 790.000 | 230.000 | 306.637 | 306.637 | 90.377 | 216.260 | 100.474 |
| | 20 | 01 | 05 | | | Carburanti si lubrifianti | | | 260.000 | 93.600 | 225.075 | 225.075 | 40.117 | 184.958 | 45.352 |
| | 20 | 01 | 06 | | | Piese de schimb | | | 55.000 | 20.000 | 10.622 | 10.622 | 3.082 | 7.540 | 7.921 |
| | 20 | 01 | 07 | | | Transport | | | 3.000 | 3.000 | 3.000 | 3.000 | | 3.000 | |
| | 20 | 01 | 08 | | | Posta, telecomunicatii, radio, tv, internet | | | 175.000 | 50.000 | 86.751 | 86.751 | 28.897 | 57.854 | 26.066 |
| | 20 | 01 | 09 | | | Materiale si prestari de servicii cu caracter functional | | | 995.000 | 185.000 | 905.461 | 905.461 | 98.978 | 806.483 | 89.629 |
| | 20 | 01 | 30 | | | Alte bunuri si servicii pentru intretinere si functionare | | | 1.150.000 | 330.000 | 344.985 | 344.985 | 231.482 | 113.500 | 245.990 |
| | 20 | 02 | | | | Reparatii curente | | | 511.000 | 195.000 | 73.456 | 73.456 | 60.473 | 12.983 | 78.878 |
| | 20 | 05 | | | | Bunuri de natura obiectelor de inventar | | | 125.000 | 51.000 | 82.360 | 82.360 | 4.473 | 77.827 | 3.438 |
| | 20 | 05 | 01 | | | Uniforme si echipament | | | 30.000 | 11.000 | 20.940 | 20.940 | 940 | 20.000 | 847 |
| | 20 | 05 | 30 | | | Alte obiecte de inventar | | | 95.000 | 40.000 | 61.360 | 61.360 | 3.533 | 57.827 | 2.591 |
| | 20 | 06 | | | | Deplasari, detasari, transferari | | | 8.000 | 4.000 | 5.130 | 5.130 | 130 | 5.000 | 130 |
| | 20 | 06 | 01 | | | Deplasari interne, detasari, transferari | | | 8.000 | 4.000 | 5.130 | 5.130 | 130 | 5.000 | 130 |
| | 20 | 11 | | | | Carti, publicatii si materiale documentare | | | 8.000 | 4.000 | 5.000 | 5.000 | | 5.000 | |
| | 20 | 12 | | | | Consultanta si expertiza | | | 10.000 | 5.000 | | | | | |
| | 20 | 13 | | | | Pregatire profesionala | | | 19.800 | 9.000 | 10.600 | 10.600 | 150 | 9.850 | 150 |
| | 20 | 14 | | | | Protectia muncii | | | 111.000 | 46.000 | 44.144 | 44.144 | 14.457 | 29.687 | 13.454 |
| | 20 | 25 | | | | Cheltuieli judiciare si extrajudiciare derivate din actiuni in reprezentarea intereselor statului, potrivit dispozitiilor legale | | | 5.000 | 5.000 | | | | | |
| | 20 | 30 | | | | Alte cheltuieli | | | 5.866.000 | 1.551.000 | 5.211.174 | 5.211.174 | 523.941 | 4.687.233 | 841.363 |
| | 20 | 30 | 01 | | | Reclama si publicitate | | | 40.000 | 15.000 | 40.000 | 40.000 | 5.365 | 34.635 | 2.257 |

| Capi- tol | Sub- capi- tol | Pa- ra- graf | Gru- pa / Titlu | Ar- ti- col | Ali- ne- at | Denumire indicator | Credite de angajament | | Credite bugetare | | Angajamente bugetare | Angajamente legale | Plati efectuate | Angajamente legale de platit | Cheltuieli efective |
|--------------|----------------------|--------------------|-----------------------|-------------------|-------------------|---|---|--------------------------|---|--------------------------|-------------------------|-----------------------|--------------------|------------------------------------|------------------------|
| | | | | | | | aprobat la finele perioadei de raportare | trimestriale cumulate | aprobat la finele perioadei de raportare | trimestriale cumulate | | | | | |
| A | | | | | | B | 1 | 2 | 3 | 4 | 5 | 6 | 7 | 8=6-7 | 9 |
| | | | 20 | 30 | 04 | Chirii | | | 2.000 | 1.600 | 2.000 | 2.000 | 58 | 1.942 | 58 |
| | | | 20 | 30 | 30 | Alte cheltuieli cu bunuri si servicii | | | 5.824.600 | 1.535.000 | 5.169.174 | 5.169.174 | 518.518 | 4.650.656 | 839.048 |
| | | | 59 | | | TITLUL XI ALTE CHELTUIELI | | | 200.000 | 45.000 | 141.878 | 141.878 | 40.603 | 101.275 | 40.844 |
| | | | 59 | 40 | | Sume aferente persoanelor cu handicap neincadrate | | | 200.000 | 45.000 | 141.878 | 141.878 | 40.603 | 101.275 | 40.844 |
| | | | 84 | | | PLATI EFECTUATE IN ANII PRECEDENTI SI RECUPERATE IN ANUL CURENT | | | | | -26.917 | -26.917 | -26.917 | | |
| | | | 85 | | | Titlu XIX PLATI EFECTUATE IN ANII PRECEDENTI SI RECUPERATE IN ANUL CURENT | | | | | -26.917 | -26.917 | -26.917 | | |
| | | | 85 | 01 | | Plati efectuate in anii precedenti si recuperate in anul curent | | | | | -26.917 | -26.917 | -26.917 | | |
| | | | 85 | 01 | 01 | Plati efectuate in anii precedenti si recuperate in anul curent (SF) | | | | | -26.917 | -26.917 | -26.917 | | |
| 7410 | | | | | | PROTECTIA MEDIULUI | | | 45.701.000 | 11.834.000 | 45.701.000 | 45.701.000 | 7.096.799 | 38.604.201 | 5.260.941 |
| | | | 01 | | | CHELTUIELI CURENTE | | | 45.701.000 | 11.834.000 | 45.701.000 | 45.701.000 | 7.096.799 | 38.604.201 | 5.260.941 |
| | | | 20 | | | TITLUL II BUNURI SI SERVICII | | | 45.701.000 | 11.834.000 | 45.701.000 | 45.701.000 | 7.096.799 | 38.604.201 | 5.260.941 |
| | | | 20 | 01 | | Bunuri si servicii | | | 45.701.000 | 11.834.000 | 45.701.000 | 45.701.000 | 7.096.799 | 38.604.201 | 5.260.941 |
| | | | 20 | 01 | 09 | Materiale si prestari de servicii cu caracter functional | | | 45.701.000 | 11.834.000 | 45.701.000 | 45.701.000 | 7.096.799 | 38.604.201 | 5.260.941 |
| 8410 | | | | | | TRANSPORTURI | | | 6.685.000 | 1.788.000 | 6.685.000 | 6.685.000 | 468.641 | 6.216.359 | 627.848 |
| | | | 01 | | | CHELTUIELI CURENTE | | | 6.685.000 | 1.788.000 | 6.685.000 | 6.685.000 | 468.641 | 6.216.359 | 627.848 |
| | | | 10 | | | TITLUL I CHELTUIELI DE PERSONAL | | | 1.406.000 | 360.000 | 1.406.000 | 1.406.000 | 339.225 | 1.066.775 | 338.901 |
| | | | 10 | 01 | | Cheltuieli salariale in bani | | | 1.376.000 | 352.000 | 1.376.000 | 1.376.000 | 331.810 | 1.044.190 | 331.616 |
| | | | 10 | 01 | 01 | Salarii de baza | | | 1.264.000 | 320.000 | 1.264.000 | 1.264.000 | 305.619 | 958.381 | 305.619 |
| | | | 10 | 01 | 06 | Alte sporuri | | | 15.000 | 4.000 | 15.000 | 15.000 | 3.527 | 11.473 | 3.455 |
| | | | 10 | 01 | 17 | Indemnizatii de hrana | | | 55.000 | 16.000 | 55.000 | 55.000 | 14.590 | 40.410 | 14.724 |
| | | | 10 | 01 | 30 | Alte drepturi salariale in bani | | | 42.000 | 12.000 | 42.000 | 42.000 | 8.074 | 33.926 | 7.818 |

| Capi- tol | Sub- capi- tol | Pa- ra- graf | Gru- pa / Titlu | Ar- ti- col | Ali- ne- at | Denumire indicator | Credite de angajament | | Credite bugetare | | Angajamente bugetare | Angajamente legale | Plati efectuate | Angajamente legale de platit | Cheltuieli efective |
|--------------|----------------------|--------------------|-----------------------|-------------------|-------------------|---|---|--------------------------|---|--------------------------|-------------------------|-----------------------|--------------------|------------------------------------|------------------------|
| | | | | | | | aprobat la finele perioadei de raportare | trimestriale cumulate | aprobat la finele perioadei de raportare | trimestriale cumulate | | | | | |
| A | | | | | | B | 1 | 2 | 3 | 4 | 5 | 6 | 7 | 8=6-7 | 9 |
| | | | 10 | 03 | | Contributii | | | 30.000 | 30.000 | 30.000 | 30.000 | 7.415 | 22.585 | 7.285 |
| | | | 10 | 03 | 07 | Contributia asiguratorie pentru munca | | | 30.000 | 30.000 | 30.000 | 30.000 | 7.415 | 22.585 | 7.285 |
| | | | 20 | | | TITLUL II BUNURI SI SERVICII | | | 5.279.000 | 1.428.000 | 5.279.000 | 5.279.000 | 129.416 | 5.149.584 | 288.947 |
| | | | 20 | 01 | | Bunuri si servicii | | | 1.193.000 | 476.000 | 1.193.000 | 1.193.000 | 51.602 | 1.141.398 | 80.970 |
| | | | 20 | 01 | 01 | Furnituri de birou | | | 4.000 | 1.800 | 4.000 | 4.000 | 417 | 3.583 | 417 |
| | | | 20 | 01 | 02 | Materiale pentru curatenie | | | 1.000 | 1.000 | 1.000 | 1.000 | | 1.000 | |
| | | | 20 | 01 | 03 | Incalzit, iluminat si forta motrice | | | 34.000 | 12.000 | 34.000 | 34.000 | 5.581 | 28.419 | 9.449 |
| | | | 20 | 01 | 04 | Apa, canal si salubritate | | | 4.000 | 2.000 | 4.000 | 4.000 | 801 | 3.199 | 1.058 |
| | | | 20 | 01 | 05 | Carburanti si lubrifianti | | | 20.000 | 5.000 | 20.000 | 20.000 | 443 | 19.557 | 2.276 |
| | | | 20 | 01 | 06 | Piese de schimb | | | 6.000 | 3.000 | 6.000 | 6.000 | | 6.000 | |
| | | | 20 | 01 | 08 | Posta, telecomunicatii, radio, tv, internet | | | 13.000 | 5.000 | 13.000 | 13.000 | 3.244 | 9.756 | 3.280 |
| | | | 20 | 01 | 09 | Materiale si prestari de servicii cu caracter functional | | | 1.020.000 | 427.000 | 1.020.000 | 1.020.000 | 25.359 | 994.641 | 43.966 |
| | | | 20 | 01 | 30 | Alte bunuri si servicii pentru intretinere si functionare | | | 91.000 | 20.000 | 91.000 | 91.000 | 15.757 | 75.243 | 20.524 |
| | | | 20 | 02 | | Reparatii curente | | | 3.500.000 | 800.000 | 3.500.000 | 3.500.000 | 11.404 | 3.488.596 | 148.195 |
| | | | 20 | 04 | | Medicamente si materiale sanitare | | | 1.000 | | 1.000 | 1.000 | | 1.000 | |
| | | | 20 | 04 | 04 | Dezinfectanti | | | 1.000 | | 1.000 | 1.000 | | 1.000 | |
| | | | 20 | 05 | | Bunuri de natura obiectelor de inventar | | | 207.000 | 80.000 | 207.000 | 207.000 | 3.188 | 203.812 | 2.780 |
| | | | 20 | 05 | 30 | Alte obiecte de inventar | | | 207.000 | 80.000 | 207.000 | 207.000 | 3.188 | 203.812 | 2.780 |
| | | | 20 | 06 | | Deplasari, detasari, transferari | | | 1.000 | 1.000 | 1.000 | 1.000 | | 1.000 | |
| | | | 20 | 06 | 01 | Deplasari interne, detasari, transferari | | | 1.000 | 1.000 | 1.000 | 1.000 | | 1.000 | |
| | | | 20 | 13 | | Pregatire profesionala | | | 5.000 | | 5.000 | 5.000 | | 5.000 | |
| | | | 20 | 25 | | Cheltuieli judiciare si extrajudiciare derivate din actiuni in reprezentarea intereselor statului, potrivit dispozitiilor legale | | | 8.000 | | 8.000 | 8.000 | | 8.000 | |

| Capi- tol | Sub- capi- tol | Pa- ra- graf | Gru- pa / Titlu | Ac- ti- cof | Ali- ne- at | Denumire indicator | Credite de angajament | | Credite bugetare | | Angajamente bugetare | Angajamente legale | Plati efectuate | Angajamente legale de platit | Cheltuieli efective |
|--------------|----------------------|--------------------|-----------------------|-------------------|-------------------|--|---|--------------------------|---|--------------------------|-------------------------|-----------------------|--------------------|------------------------------------|------------------------|
| | | | | | | | aprobat la finele perioadei de raportare | trimestriale cumulate | aprobat la finele perioadei de raportare | trimestriale cumulate | | | | | |
| A | | | | | | B | 1 | 2 | 3 | 4 | 5 | 6 | 7 | 8=6-7 | 9 |
| | | | 20 | 30 | | Alte cheltuieli | | | 364.000 | 71.000 | 364.000 | 364.000 | 63.222 | 300.778 | 57.001 |
| | | | 20 | 30 | 04 | Chirii | | | 4.000 | 1.000 | 4.000 | 4.000 | 778 | 3.222 | 694 |
| | | | 20 | 30 | 30 | Alte cheltuieli cu bunuri si servicii | | | 360.000 | 70.000 | 360.000 | 360.000 | 62.444 | 297.556 | 56.307 |
| | | | | | | ALTE ACTIUNI ECONOMICE | | | 10.740.000 | 4.069.000 | 10.592.577 | 10.592.577 | 2.518.132 | 8.074.445 | 2.479.788 |
| | | | 01 | | | CHELTUIELI CURENTE | | | 10.740.000 | 4.069.000 | 10.740.000 | 10.740.000 | 2.665.555 | 8.074.445 | 2.479.788 |
| | | | 10 | | | TITLUL I CHELTUIELI DE PERSONAL | | | 5.770.000 | 1.645.000 | 5.770.000 | 5.770.000 | 1.231.265 | 4.538.735 | 1.195.000 |
| | | | 10 | 01 | | Cheltuieli salariale in bani | | | 5.620.000 | 1.595.000 | 5.620.000 | 5.620.000 | 1.205.355 | 4.414.645 | 1.168.792 |
| | | | 10 | 01 | 01 | Salarii de baza | | | 5.000.000 | 1.350.000 | 5.000.000 | 5.000.000 | 1.055.546 | 3.934.454 | 1.075.126 |
| | | | 10 | 01 | 13 | Drepturi de delegare | | | 20.000 | 5.000 | 20.000 | 20.000 | | 20.000 | |
| | | | 10 | 01 | 17 | Indemnizatii de hrana | | | 300.000 | 120.000 | 300.000 | 300.000 | 68.750 | 231.250 | 75.941 |
| | | | 10 | 01 | 30 | Alte drepturi salariale in bani | | | 300.000 | 120.000 | 300.000 | 300.000 | 71.059 | 228.941 | 17.727 |
| | | | 10 | 03 | | Contributii | | | 150.000 | 50.000 | 150.000 | 150.000 | 25.910 | 124.090 | 26.298 |
| | | | 10 | 03 | 07 | Contributia asiguratorie pentru sanatate | | | 150.000 | 50.000 | 150.000 | 150.000 | 25.910 | 124.090 | 26.298 |
| | | | 20 | | | TITLUL II BUNURI SI SERVICII | | | 4.895.000 | 2.404.000 | 4.895.000 | 4.895.000 | 1.420.480 | 3.474.520 | 1.270.638 |
| | | | 20 | 01 | | Bunuri si servicii | | | 3.590.000 | 1.796.000 | 3.590.000 | 3.590.000 | 1.037.869 | 2.552.131 | 1.046.100 |
| | | | 20 | 01 | 01 | Furnituri de birou | | | 30.000 | 10.000 | 30.000 | 30.000 | 2.724 | 27.276 | 3.284 |
| | | | 20 | 01 | 02 | Materiale pentru curatenie | | | 20.000 | 5.000 | 20.000 | 20.000 | 646 | 19.354 | 384 |
| | | | 20 | 01 | 03 | Incalzit, iluminat si forta motrica | | | 1.070.000 | 800.000 | 1.070.000 | 1.070.000 | 682.000 | 387.997 | 684.642 |
| | | | 20 | 01 | 04 | Apa, canal si salubritate | | | 200.000 | 80.000 | 200.000 | 200.000 | 7.903 | 192.097 | 7.903 |
| | | | 20 | 01 | 05 | Carburanti si lubrifianti | | | 550.000 | 100.000 | 550.000 | 550.000 | 15.067 | 534.933 | 87.922 |
| | | | 20 | 01 | 06 | Piese de schimb | | | 90.000 | 40.000 | 90.000 | 90.000 | 9.543 | 80.457 | 12.982 |
| | | | 20 | 01 | 08 | Posta, telecomunicatii, radio, tv, internet | | | 30.000 | 10.000 | 30.000 | 30.000 | 5.568 | 24.432 | 5.566 |
| | | | 20 | 01 | 30 | Alte bunuri si servicii pentru intretinere si functionare | | | 1.600.000 | 751.000 | 1.600.000 | 1.600.000 | 314.415 | 1.285.585 | 243.417 |
| | | | 20 | 02 | | Reparatii curente | | | 200.000 | 70.000 | 200.000 | 200.000 | 36.570 | 163.430 | 36.968 |
| | | | 20 | 04 | | Medicamente si materiale sanitare | | | 5.000 | 2.000 | 5.000 | 5.000 | 777 | 4.223 | |
| | | | 20 | 04 | 01 | Medicamente | | | 5.000 | 2.000 | 5.000 | 5.000 | 777 | 4.223 | |

| Capi- tol | Sub- capi- tol | Pa- ra- graf | Gru- pa / Titlu | Ar- ti- col | Ali- ne- at | Denumire indicator | Credite de angajament | | Credite bugetare | | Angajamente bugetare | Angajamente legale | Plati efectuate | Angajamente legate de platit | Cheltuieli efective |
|--------------|----------------------|--------------------|-----------------------|-------------------|-------------------|---|---|--------------------------|---|--------------------------|-------------------------|-----------------------|--------------------|------------------------------------|------------------------|
| | | | | | | | aprobat la finele perioadei de raportare | trimestriale cumulate | aprobat la finele perioadei de raportare | trimestriale cumulate | | | | | |
| A | | | | | | B | 1 | 2 | 3 | 4 | 5 | 6 | 7 | 8=6-7 | 9 |
| | | | 20 | 05 | | Bunuri de natura obiectelor de inventar | | | 175.000 | 55.000 | 175.000 | 175.000 | 4.671 | 170.329 | |
| | | | 20 | 05 | 01 | Uniforme si echipament | | | 25.000 | 5.000 | 25.000 | 25.000 | | 25.000 | |
| | | | 20 | 05 | 30 | Alte obiecte de inventar | | | 150.000 | 50.000 | 150.000 | 150.000 | 4.671 | 145.329 | |
| | | | 20 | 11 | | Carti, publicatii si materiale documentare | | | 5.000 | 1.000 | 5.000 | 5.000 | | 5.000 | |
| | | | 20 | 13 | | Pregatire profesionala | | | 20.000 | 5.000 | 20.000 | 20.000 | | 20.000 | |
| | | | 20 | 14 | | Protectia muncii | | | 50.000 | 15.000 | 50.000 | 50.000 | 1.878 | 48.122 | 1.754 |
| | | | 20 | 30 | | Alte cheltuieli | | | 850.000 | 400.000 | 850.000 | 850.000 | 338.715 | 511.285 | 185.816 |
| | | | 20 | 30 | 03 | Prime de asigurare non-viata | | | 100.000 | 30.000 | 100.000 | 100.000 | 3.630 | 96.370 | 3.630 |
| | | | 20 | 30 | 30 | Alte cheltuieli cu bunuri si servicii | | | 750.000 | 430.000 | 750.000 | 750.000 | 335.085 | 414.915 | 182.186 |
| | | | 59 | | | TITLUL XI ALTE CHELTUIELI | | | 75.000 | 20.000 | 75.000 | 75.000 | 13.810 | 61.190 | 14.060 |
| | | | 59 | 40 | | Sume aferente persoanelor cu handicap neincadrate | | | 75.000 | 20.000 | 75.000 | 75.000 | 13.810 | 61.190 | 14.060 |
| | | | 84 | | | TITLUL XV PLATI EFECTUATE IN ANII PRECEDENTI SI RECUPERATE IN ANUL CURENT | | | | | -147.423 | -147.423 | -147.423 | | |
| | | | 85 | | | TITLUL XIX PLATI EFECTUATE IN ANII PRECEDENTI SI RECUPERATE IN ANUL CURENT | | | | | -147.423 | -147.423 | -147.423 | | |
| | | | 85 | 01 | | Plati efectuate in anii precedenti si recuperate in anul curent | | | | | -147.423 | -147.423 | -147.423 | | |
| | | | 85 | 01 | 01 | Plati efectuate in anii precedenti si recuperate in anul curent (SF) excedent/deficit sect finc | | | | | -147.423 | -147.423 | -147.423 | | |
| | | | | | | | | | -12.660.510 | -7.239.150 | | | 5.641.720 | | |

9910 96

Conducatorul institutiei,
VIOREL MARIAN DRAGOMIR

Conducatorul compartimentului
financiar-contabil
VASILICA GURGU

Vasilica Gurgu

**CONTUL DE EXECUTIE AL INSTITUTIILOR PUBLICE FINANTATE
DIN VENITURI PROPRII SI SUBVENTII DIN BUGETUL LOCAL - VENITURI
SECTIUNEA DE DEZVOLTARE
31.03.2021**

Pag. 1 -lei-

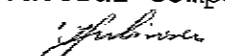
| Capi- tol | Sub- capi- tol | Pa- ra- graf | Gru- pa/ Titlu | Ar- ti- col | Ali- ne- at | Denumire indicator | Prevederi bugetare anuale aprobrate la finele perioadei de raportare | Prevederi bugetare trimestriale cumulate | Drepturi constatate | | | Incasari realizate | Stingeri pe alte cai decat incasari | Drepturi constatate de incasat |
|--------------|----------------------|--------------------|----------------------|-------------------|-------------------|--|--|---|---------------------|------------------------|--------------------|-----------------------|---|--------------------------------------|
| | | | | | | | | | Total, din care: | din anii precedenti | din anul curent | | | |
| A | | | | | | B | 1 | 2 | 3=4+5 | 4 | 5 | 6 | 7 | 8=3-6-7 |
| 0001 | 10 | | | | | TOTAL VENITURI-VENITURI PROPRII,SUBVENTII | 20.779.930 | 77.600 | 120.481 | | 120.481 | 120.481 | | |
| 0002 | | | | | | I. VENITURI CURENTE | 469.980 | 30.000 | 120.481 | | 120.481 | 120.481 | | |
| 2900 | | | | | | C. VENITURI NEFISCALE | 469.980 | 30.000 | 120.481 | | 120.481 | 120.481 | | |
| 3300 | | | | | | C2. VANZARI DE BUNURI SI SERVICII | 469.980 | 30.000 | 120.481 | | 120.481 | 120.481 | | |
| 3710 | | | | | | TRANSFERURI VOLUNTARE, ALTELE DECAT SUBVENTIILE | 469.980 | 30.000 | 120.481 | | 120.481 | 120.481 | | |
| | 04 | | | | | Varsaminte din sectiunea de functionare | 469.980 | 30.000 | 120.481 | | 120.481 | 120.481 | | |
| 4100 | 10 | | | | | IV. SUBVENTII | 20.309.950 | 47.000 | | | | | | |
| 4310 | | | | | | SUBVENTII DE LA ALTE ADMINISTRATII | 20.309.950 | 47.000 | | | | | | |
| | 14 | | | | | Subventii din bugetele locale pentru finantarea cheltuielilor de capital din domeniul sanatatii | 2.700.000 | | | | | | | |
| | 16 | | | | | Sume din bugetul de stat catre bugetele locale pentru finantarea investitiilor in sanatate | 9.300.000 | | | | | | | |
| | 02 | | | | | Sume din bugetul de stat catre bugetele locale pentru finantarea reparatiilor capitale in sanatate | 9.300.000 | | | | | | | |
| | 19 | | | | | Subventii pentru institutii publice | 8.309.950 | 47.000 | | | | | | |

Conducatorul institutiei ,



VIORELA MARIAN DRAGOMIR

Conducatorul compart. fin.-contabil



VASILICA GURGU

MUNICIPIUL BRAILA

DETALIEREA CHELTUIELILOR
 INSTITUTII PUBLICE FINANTATE DIN VENITURI PROPRII
 SI SUBVENTII DIN BUGETUL LOCAL
 SECTIUNEA DE DEZVOLTARE
 31.03.2021

Pag. 1 - lei-

| Capi- tol | Sub- capi- tol | Pa- ra- graf | Grupa / Titlu | Ar- ti- col | Ali- ne- at | Denumire indicator | Credite de angajament | | Credite bugetare | | Angajamente bugetare | Angajamente legale | Plati efectuate | Angajamente legale de platit | Cheltuieli efective |
|--------------|----------------------|--------------------|------------------|-------------------|-------------------|--|---|--------------------------|---|--------------------------|-------------------------|-----------------------|--------------------|------------------------------------|------------------------|
| | | | | | | | aprobat la finele perioadei de raportare | trimestriale cumulate | aprobat la finele perioadei de raportare | trimestriale cumulate | | | | | |
| A | | | | | | B | 1 | 2 | 3 | 4 | 5 | 6 | 7 | 8=6-7 | 9 |
| 5010 | | | | | | TOTAL CHELTUIELI DIN VENITURI PROPRII SI SUBVENTII | | | 21.520.070 | 222.000 | 6.167.431 | 6.167.431 | 120.481 | 6.046.950 | 733.714 |
| | | | 70 | | | CHELTUIELI DE CAPITAL | | | 21.520.070 | 222.000 | 6.167.431 | 6.167.431 | 120.481 | 6.046.950 | 733.714 |
| | | | 71 | | | TITLUL XIII ACTIVE NEFINANCIARE | | | 21.520.070 | 222.000 | 6.167.431 | 6.167.431 | 120.481 | 6.046.950 | 733.714 |
| 6110 | | | | | | ORDINE PUBLICA SI SIGURANTA NATIONALA | | | 75.000 | 30.000 | 75.000 | 75.000 | | 75.000 | 27.506 |
| | | | 70 | | | CHELTUIELI DE CAPITAL | | | 75.000 | 30.000 | 75.000 | 75.000 | | 75.000 | 27.506 |
| | | | 71 | | | TITLUL XIII ACTIVE NEFINANCIARE | | | 75.000 | 30.000 | 75.000 | 75.000 | | 75.000 | 27.506 |
| | | | 71 | 01 | | Active fixe | | | 75.000 | 30.000 | 75.000 | 75.000 | | 75.000 | 27.506 |
| | | | 71 | 01 | 02 | Masini, echipamente si mijloace de transport | | | 75.000 | 30.000 | 75.000 | 75.000 | | 75.000 | 20.217 |
| | | | 71 | 01 | 30 | Alte active fixe (inclusiv reparatii capitale) | | | | | | | | | 7.289 |
| 6510 | | | | | | INVATAMANT | | | 15.000 | | 15.000 | 15.000 | | 15.000 | 2.881 |
| | | | 70 | | | CHELTUIELI DE CAPITAL | | | 15.000 | | 15.000 | 15.000 | | 15.000 | 2.881 |
| | | | 71 | | | TITLUL XIII ACTIVE NEFINANCIARE | | | 15.000 | | 15.000 | 15.000 | | 15.000 | 2.881 |
| | | | 71 | 01 | | Active fixe | | | 15.000 | | 15.000 | 15.000 | | 15.000 | 2.881 |
| | | | 71 | 01 | 02 | Masini, echipamente si mijloace de transport | | | | | | | | | 560 |
| | | | 71 | 01 | 03 | Mobilier, aparatura birotica si alte active corporale | | | | | | | | | 2.286 |
| | | | 71 | 01 | 30 | Alte active fixe (inclusiv reparatii capitale) | | | 15.000 | | 15.000 | 15.000 | | 15.000 | 35 |
| 6610 | | | | | | SANATATE | | | 12.920.120 | 145.000 | 120.481 | 120.481 | 120.481 | | 95.156 |
| | | | 70 | | | CHELTUIELI DE CAPITAL | | | 12.920.120 | 145.000 | 120.481 | 120.481 | 120.481 | | 95.156 |
| | | | 71 | | | TITLUL XIII ACTIVE NEFINANCIARE | | | 12.920.120 | 145.000 | 120.481 | 120.481 | 120.481 | | 95.156 |
| | | | 71 | 01 | | Active fixe | | | 920.120 | 145.000 | 120.481 | 120.481 | 120.481 | | 95.156 |
| | | | 71 | 01 | 02 | Masini, echipamente si mijloace de transport | | | 786.120 | 145.000 | 120.481 | 120.481 | 120.481 | | 77.405 |

| Capi- tot | Sub- capi- tot | Pa- ra- graf | Gru- pa / Titlu | Al- ti- col | Al- ne- at | Denumire indicator | Credite de angajament | | Credite bugetare | | Angajamente bugetare | Angajamente legale | Plati efectuate | Angajamente legale de platit | Cheltuieli efective |
|--------------|----------------------|--------------------|-----------------------|-------------------|------------------|---|---|--------------------------|---|--------------------------|-------------------------|-----------------------|--------------------|------------------------------------|------------------------|
| | | | | | | | aprobat la finele perioadei de raportare | trimestriale cumulate | aprobat la finele perioadei de raportare | trimestriale cumulate | | | | | |
| A | | | | | | B | 1 | 2 | 3 | 4 | 5 | 6 | 7 | 8=6-7 | 9 |
| | | | 71 | 01 | 30 | Alte active fixe (inclusiv reparatii capitale) | | | 134.000 | | | | | | 17.753 |
| | | | 71 | 03 | | Reparatii capitale aferente activelor fixe | | | 12.000.000 | | | | | | |
| | | | | | | CULTURA, RECREERE SI RELIGIE | | | 2.543.950 | | 2.543.950 | 2.543.950 | | 2.543.950 | 66.635 |
| | | | 70 | | | CHELTUIELI DE CAPITAL | | | 2.543.950 | | 2.543.950 | 2.543.950 | | 2.543.950 | 66.635 |
| | | | 71 | | | TITLUL XIII ACTIVE NEFINANCIARE | | | 2.543.950 | | 2.543.950 | 2.543.950 | | 2.543.950 | 66.635 |
| | | | 71 | 01 | | Active fixe | | | 2.543.950 | | 2.543.950 | 2.543.950 | | 2.543.950 | 66.635 |
| | | | 71 | 01 | 02 | Masini, echipamente si mijloace de transport | | | 245.000 | | 245.000 | 245.000 | | 245.000 | 62.865 |
| | | | 71 | 01 | 03 | Mobilier, aparatura birouca si alte active corporale | | | | | | | | | 3.577 |
| | | | 71 | 01 | 30 | Alte active fixe (inclusiv reparatii capitale) | | | 2.298.950 | | 2.298.950 | 2.298.950 | | 2.298.950 | 193 |
| | | | | | | LOCUINTE, SERVICII SI DEZVOLTARE PUBLICA | | | 3.233.000 | 47.000 | 680.000 | 680.000 | | 680.000 | 395.965 |
| | | | 70 | | | CHELTUIELI DE CAPITAL | | | 3.233.000 | 47.000 | 680.000 | 680.000 | | 680.000 | 395.965 |
| | | | 71 | | | TITLUL XIII ACTIVE NEFINANCIARE | | | 3.233.000 | 47.000 | 680.000 | 680.000 | | 680.000 | 395.965 |
| | | | 71 | 01 | | Active fixe | | | 480.000 | 47.000 | 480.000 | 480.000 | | 480.000 | 335.524 |
| | | | 71 | 01 | 01 | Constructii | | | 400.000 | | 400.000 | 400.000 | | 400.000 | 303.931 |
| | | | 71 | 01 | 02 | Masini, echipamente si mijloace de transport | | | | | | | | | 17.314 |
| | | | 71 | 01 | 03 | Mobilier, aparatura birouca si alte active corporale | | | | | | | | | 5.581 |
| | | | 71 | 01 | 30 | Alte active fixe (inclusiv reparatii capitale) | | | 80.000 | 47.000 | 80.000 | 80.000 | | 80.000 | 8.698 |
| | | | 71 | 03 | | Reparatii capitale aferente activelor fixe | | | 2.753.000 | | 200.000 | 200.000 | | 200.000 | 60.441 |
| | | | | | | PROTECTIA MEDULUI | | | 273.000 | | 273.000 | 273.000 | | 273.000 | |

| Capi- fol | Sub- capi- fol | Pa- ca- graf | Cru- pa / Titlu | Ar- ti- col | Ali- ne- at | Denumire indicator | Credite de angajament | | Credite bugetare | | Angajamente bugetare | Angajamente legate | Plati efectuate | Angajamente legate de platit | Cheltuieli efective |
|--------------|----------------------|--------------------|-----------------------|-------------------|-------------------|---|---|--------------------------|---|--------------------------|-------------------------|-----------------------|--------------------|------------------------------------|------------------------|
| | | | | | | | aprobat la finele perioadei de raportare | trimestriale cumulate | aprobat la finele perioadei de raportare | trimestriale cumulate | | | | | |
| A | | | | | | B | 1 | 2 | 3 | 4 | 5 | 6 | 7 | 8=6-7 | 9 |
| | | | 70 | | | CHELTUIELI DE CAPITAL | | | 273.000 | | 273.000 | 273.000 | | 273.000 | |
| | | | 71 | | | TITLUL XIII ACTIVE NEFINANCIARE | | | 273.000 | | 273.000 | 273.000 | | 273.000 | |
| | | | 71 | 01 | | Active fixe | | | 273.000 | | 273.000 | 273.000 | | 273.000 | |
| | | | 71 | 01 | 02 | Masini, echipamente si mijloace de transport | | | 273.000 | | 273.000 | 273.000 | | 273.000 | |
| 8410 | | | | | | TRANSPORTURI | | | | | | | | | 29.834 |
| | | | 70 | | | CHELTUIELI DE CAPITAL | | | | | | | | | 29.834 |
| | | | 71 | | | TITLUL XIII ACTIVE NEFINANCIARE | | | | | | | | | 29.834 |
| | | | 71 | 01 | | Active fixe | | | | | | | | | 29.834 |
| | | | 71 | 01 | 02 | Masini, echipamente si mijloace de transport | | | | | | | | | 12.721 |
| | | | 71 | 01 | 03 | Mobilier, aparatura birou si alte active corporale | | | | | | | | | 3.431 |
| | | | 71 | 01 | 30 | Alte active fixe (inclusiv reparatii capitale) | | | | | | | | | 13.682 |
| 8710 | | | | | | ALTE ACTIUNI ECONOMICE | | | 2.460.000 | | 2.460.000 | 2.460.000 | | 2.460.000 | 115.737 |
| | | | 70 | | | CHELTUIELI DE CAPITAL | | | 2.460.000 | | 2.460.000 | 2.460.000 | | 2.460.000 | 115.737 |
| | | | 71 | | | TITLUL XIII ACTIVE NEFINANCIARE | | | 2.460.000 | | 2.460.000 | 2.460.000 | | 2.460.000 | 115.737 |
| | | | 71 | 01 | | Active fixe | | | 2.460.000 | | 2.460.000 | 2.460.000 | | 2.460.000 | 115.737 |
| | | | 71 | 01 | 02 | Masini, echipamente si mijloace de transport | | | 2.460.000 | | 2.460.000 | 2.460.000 | | 2.460.000 | 115.737 |
| 9910 | 97 | | | | | excedent/deficit seef dezv | | | 2.460.000 | | 2.460.000 | 2.460.000 | | 2.460.000 | 115.737 |
| | | | | | | | | | -740.140 | | | | | | -145.000 |

Conducatorul institutiei,

VIOREL MARIAN DRAGOMIR

Conducatorul compartimentului
financiar-contabil

VASILICA GURGU

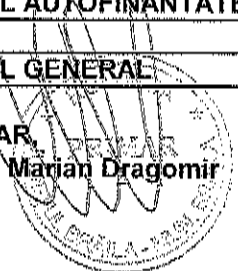
MUNICIPIUL BRĂILA

SITUAȚIE CENTRALIZATOARE PRIVIND SOLDURILE DIN BĂNCILE COMERCIALE
ALE INSTITUȚIILOR LA DATA DE 31.03.2021

| NR. CRT | DENUMIRE INSTITUTIE | DENUMIRE BANCA | disponibil | garantii materiale | alte disponibil. |
|---------|-----------------------------------|--------------------|--------------|--------------------|------------------|
| 1 | MUNICIPIUL BRAILA | B.C.R. | 1.815.064,00 | 126.562,00 | 1.688.502,00 |
| 2 | GRADINITA NR.1 | RAIFFASEN BANK | 0,00 | 0,00 | |
| 3 | GRADINITA NR.2 | RAIFFASEN BANK | 11.417,00 | 0,00 | 11.417,00 |
| 4 | GRADINITA NR.6 | RAIFFASEN BANK | 44.908,00 | 0,00 | 44.908,00 |
| 5 | GRADINITA NR.7 | RAIFFASEN BANK | 0,00 | 0,00 | |
| 6 | GRADINITA NR.8 | RAIFFASEN BANK | 0,00 | 0,00 | |
| 7 | GRADINITA NR.11 | BANCA TRANSILVANIA | 0,00 | 0,00 | |
| 8 | GRADINITA NR.56 | RAIFFASEN BANK | 0,00 | 0,00 | |
| 9 | GRADINITA NR.36 | | 0,00 | 0,00 | |
| 10 | GRADINITA NR.49 | BANC POST | 0,00 | 0,00 | |
| 11 | GRADINITA NR.37 | B.C.R. | 42.601,00 | 0,00 | 42.601,00 |
| 12 | GRADINITA NR.39 | RAIFFASEN BANK | 0,00 | 0,00 | |
| 13 | GRADINITA NR.47 | RAIFFASEN BANK | 0,00 | 0,00 | |
| 14 | GRADINITA NR.48 | RAIFFASEN BANK | 0,00 | 0,00 | |
| 15 | GRADINITA NR.51 | B.C.R. | 0,00 | 0,00 | |
| 16 | SCOALA NR.1 VLAICU VODA | | 0,00 | 0,00 | |
| 17 | SCOALA NR.2 FANUS NEAGU | B.C.R. | 0,00 | 0,00 | |
| 18 | SCOALA NR.4AL/I.CUZA | RAIFFASEN BANK | 113.879,00 | 0,00 | 113.879,00 |
| 19 | SCOALA NR.5N. KAZANTZAKIS | | 0,00 | 0,00 | |
| 20 | SCOALA NR.7 ION CREANGA | CEC BANK SA | 0,00 | 0,00 | |
| 21 | SCOALA NR.8 ION BANCILA | B.C.R. | 41.213,00 | 0,00 | 41.213,00 |
| 22 | SCOALA NR.9 ANTON PANN | B.C.R. | 56.246,00 | 0,00 | 56.246,00 |
| 23 | SCOALA I.L.CARAGIALE | BANC POST | 0,00 | 0,00 | |
| 24 | SCOALA NR.13 N.CHERCEA | B.C.R. | 0,00 | 0,00 | |
| 25 | SCOALA NR.17 E.TEODOROIU | B.C.R. | 108.134,00 | 0,00 | 108.134,00 |
| 26 | SCOALA NR.18 M.DRAGOMIR | B.C.R. | 0,00 | 0,00 | |
| 27 | SCOALA M.KOGALNICEANU | CEC BANK SA | 0,00 | 0,00 | |
| 28 | SCOALA NR.20 G.COSBUC | | 0,00 | 0,00 | |
| 29 | SCOALA NR.21 AL.PUSKIN | CEC BANK SA | 0,00 | 0,00 | |
| 30 | SCOALA NR.22 RADU TUDORAN | CEC BANK SA | 107.907,00 | 0,00 | 107.907,00 |
| 31 | SCOALA M. EMINESCU | B.C.R. | 0,00 | 0,00 | |
| 32 | SCOALA NR.27 AUREL VLAICU | B.C.R. | 0,00 | 0,00 | |
| 33 | SCOALA VASILE ALECSANDRI | B.C.R. | 0,00 | 0,00 | |
| 34 | SCOALA M.SADOVEANU | B.C.R. | 1.898,00 | 0,00 | 1.898,00 |
| 35 | SCOALA M.VITEAZUL | B.C.R. | 0,00 | 0,00 | |
| 36 | SCOALA D.CANTEMIR | B.C.R. | 0,00 | 0,00 | |
| 37 | SCOALA SF.ANDREI | B.C.R. | 457.035,00 | 0,00 | 457.035,00 |
| 38 | COLEGIUL NAT.BALCESCU | | 285.102,00 | 0,00 | 285.102,00 |
| 39 | COLEGIUL NAT.GH.M.MURGOCC | B.C.R. | 0,00 | 0,00 | |
| 40 | LICEUL TERETIC P.CERNA | B.C.R. | 0,00 | 0,00 | |
| 41 | LICEUL DE ARTA H.DARCLEE | RAIFFASEN BANK | 0,00 | 0,00 | |
| 42 | LICEUL CU PROGRAM SPORTIV | B.C.R. | 102.701,00 | 0,00 | 102.701,00 |
| 43 | LICEUL PEDAGOGIC D.P.PERPESSICIUS | B.C.R. | 0,00 | 0,00 | |
| 44 | COLEGIUL ECONOMIC I.GHICA | B.C.R. | 15.606,00 | 0,00 | 15.606,00 |
| 45 | LICEUL TEORETIC M.SEBASTIA | BANC POST | 0,00 | 0,00 | |
| 46 | GRUP SC.IND.P.ISTRATI | CEC BANK SA | 0,00 | 0,00 | |
| 47 | GRUP SC.ED.NICOLAU | B.C.R. | 252.028,00 | 0,00 | 252.028,00 |
| 48 | GRUP SC.IND.C.D.NENITESCU | B.C.R. | 0,00 | 0,00 | |
| 49 | GRUP SCOLAR IND.A.SALIGNY | C.EC. | 0,00 | 0,00 | |
| 50 | GRUP SC.SANITAR ANA ASLAN | CEC BANK SA | 34.196,00 | 0,00 | 34.196,00 |
| 51 | GRUP SC.G.K.CONSTANTINESI | B.C.R. | 0,00 | 0,00 | |
| 52 | GRUP SC.G.MOISIL | CEC BANK SA | 0,00 | 0,00 | |

| | | | | | |
|----|---|----------------------------------|---------------------|-------------------|---------------------|
| 53 | LICEUL TEORETI N.IORGA | CEC BANK SA | 36.123,00 | 0,00 | 36.123,00 |
| | | | | | 0,00 |
| | | TOTAL INVATAMANT | 1.710.994,00 | 0,00 | 1.710.994,00 |
| | | TOTAL INVATAMANT SI MUN.BR | 3.526.058,00 | 126.562,00 | 3.399.496,00 |
| 54 | POLITIA COMUNITARA | RAIFFAISEN BANK | 5.532,00 | 5.532,00 | 0,00 |
| 55 | SERVICIUL DE TRANSPORT PUBLIC LOCAL DE CALATORI SI DE ADMINISTRARE PORTUARA | RAIFFAISEN BANK | 8.980,00 | 8.980,00 | 0,00 |
| 56 | SERVICIUL DE UTILITATE PUBLICA SEROPLANT | B.C.R | 30.113,00 | 30.113,00 | 0,00 |
| 57 | SERVICIUL DE UTILITATE PUBLICA DE ADMINISTRARE A FONDULUI LOCATIV SI A CIMITIRELOR | B.C.R | 130.719,00 | 125.535,00 | 5.184,00 |
| 58 | SERVICIUL DE UTILITATE PUBLICA DE ADMINISTRARE SI GOSPODARIRE LOCALA | RAIFFAISEN BANK | 70.869,00 | 69.178,00 | 1.691,00 |
| 59 | CASA DE CULTURA | BCR | 6.074,00 | 6.074,00 | 0,00 |
| 60 | TEATRUL DE PAPUSI | CEC BANK | 34.111,00 | 34.111,00 | 0,00 |
| 61 | TEATRUL DRAMATIC MARIA FILOTI | B.C.R | 25.310,00 | 25.310,00 | 0,00 |
| 62 | SERVICIUL PUBLIC DE ASISTENTA MEDICALA SI ADMINISTRARE A CRESELOR | B.C.R | 4.067,00 | 4.067,00 | 0,00 |
| 63 | DIRECTIA DE ASISTENTA SOCIALA | BCR | 26.924,00 | 26.924,00 | 0,00 |
| 64 | SPITALUL DE PSIHIATRIE SF.PANTELIMON | BCR | 16.779,00 | 16.779,00 | 0,00 |
| 65 | CAMINUL PENTRU PERSOANE VARSTNICE LACU SARAT | RAIFFAISEN BANK | 25.758,00 | 25.758,00 | 0,00 |
| 66 | CENTRUL DE ASISTENTA PALEATIVA SF MARIA | CEC BANK | 26.621,00 | 26.621,00 | 0,00 |
| 67 | CAMINUL PENTRU PERSOANE VARSTNICE SF. PETRU SI PAVEL | B.R.D | 533,00 | 533,00 | |
| | TOTAL AUTOFINANTATE | | 412.390,00 | 405.515,00 | 6.875,00 |
| | TOTAL GENERAL | | 3.938.448,00 | 532.077,00 | 3.406.371,00 |

PRIMAR,
Viorel Marian Dragomir



Director Executiv,
Gurgu Vasilica

Intocmit
Macedon Mihaela