

**ROMÂNIA
JUDEȚUL BRĂILA
MUNICIPIUL BRĂILA**



Nr.32671/29.10.2021

Catre,

**ADMINISTRATIA JUDETEANA A FINANTELOR PUBLICE BRAILA
Biroul Sinteza si Asistenta Elaborarii si Executiei Bugetelor Locale**

Alaturat va transmitem Situațiile financiare pentru trimestrul III anul 2021 .

PRIMAR
Viorel Marian Dragomir



DIRECTOR EXECUTIV ,
Vasilica Gurgu

ROMÂNIA
JUDEȚUL BRĂILA
MUNICIPIUL BRĂILA



DECLARAȚIE
privind întocmirea situațiilor financiare la 30 SEPTEMBRIE 2021

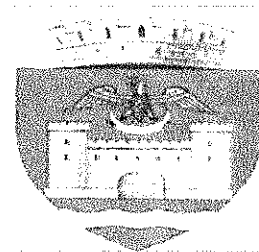
În conformitate cu prevederile art.30 și art.10 alin (1) din Legea nr.82/1991 Legea contabilității republicată, se confirma că:

- a) politicile contabile utilizate la întocmirea situațiilor financiare anuale sunt în conformitate cu reglementările contabile aplicabile;
- b) situațiile financiare anuale oferă o imagine fidelă poziției financiare , performanței financiare și a celorlalte informații referitoare la activitatea desfășurată;
- c) persoana juridică își desfășoară activitatea în condiții de continuitate.


PRIMAR
Viorel Mariân Dragomir

DIRECTOR EXECUTIV ,
Gurgu Vasilica

ROMÂNIA
JUDEȚUL BRĂILA
MUNICIPIUL BRĂILA



Raport de analiză pe bază de bilanț
privind situațiile financiare centralizate
la data de 30 SEPTEMBRIE 2021

În conformitate cu prevederile Legii Contabilității nr. 82/199, republicată, pentru instituțiile publice, documentul oficial de prezentare a situației patrimoniului sunt situațiile financiare întocmite la 30 SEPTEMBRIE 2021.

Întocmirea situațiilor financiare a fost precedată de verificarea elementelor de activ și de pasiv ale celor 64 instituții, care au fost centralizate conform Ordinului Ministrului Finantelor Publice nr. 1998/2019 pentru aprobarea Normelor metodologice privind întocmirea și depunerea situațiilor financiare trimestriale și a unor raportări financiare lunare ale instituțiilor publice în anul 2019, precum și pentru modificarea și completarea altor norme metodologice în domeniul contabilității publice, și cu aplicarea prevederilor Normelor metodologice privind angajarea lichidarea, ordonanțarea și plata cheltuielilor instituțiilor publice, precum și organizarea, evidența și raportarea angajamentelor bugetare și legale aprobate prin Ordinul Ministrului Finanțelor Publice nr.1792/2002 cu modificările ulterioare .

Situațiile financiare încheiate la 30 SEPTEMBRIE 2021 cuprind:

1. Bilanț
2. Contul de rezultat patrimonial
3. Situația fluxurilor de trezorerie (cu anexa disponibilităților din Trezoreria Municipiului Brăila)
4. Situația fluxurilor de trezorerie reprezentând disponibilitățile din alte bănci
5. Disponibil din mijloace cu destinație specială
6. Contul de execuție al bugetului local – venituri
7. Contul de execuție al bugetului local – cheltuieli (detalierea cheltuielilor)
8. Contul de execuție al instituțiilor publice finanțate din venituri proprii și subvenții din bugetul local – venituri
9. Contul de execuție al instituțiilor publice finanțate din venituri proprii și

- subvenții din bugetul local- cheltuieli
- 10.Situația plăților și a sumelor declarate pentru cota parte aferentă cheltuielilor finanțate din FEN postaderare
 - 11.Situația activelor și datoriilor instituțiilor publice din administrația locală
 - 12.Situația plăților efectuate din fonduri externe nerambursabile (FEN) postaderare (titlul 56 și titlul 58)

Conform «Contului de rezultat patrimonial», veniturile operaționale evidențiate la data de 30.09.2021 sunt în sumă de 413.053.019 lei, iar cheltuielile operaționale sunt în sumă de 378.796.990 lei, înregistrându-se un rezultat patrimonial al exercițiului (excedent) de 34.256.029 lei, la care se adaugă deficitul dintre veniturile și cheltuielile financiare în suma de 2.894.369 lei, precum și excedentul din rezultatul extraordinar în valoare de 5.774.449 lei. Excedentul final este în suma de 29.821.507 lei, și este influențat de cheltuielile cu impozitul pe profit în suma de 245.445 lei. În cadrul cheltuielilor financiare la rata de capital și dobânda plătită conform Acordului de Imprumut Subsidiar 282/17.09.2002, se adaugă și cheltuieli în valoare de 189 lei reprezentând diferențe de curs valutar aferente contului deschis de S.U.P.A.G.L. BRAILA destinat încasării în valută a sumelor aferente adopțiilor de câini la distanță, în suma de 186 lei, iar diferența de 3 lei la unitățile de învățământ unitate de învățământ ce gestionează programe ERASMUS.

Execuția bugetului consolidat de venituri și cheltuieli la data de 30.09.2021 se prezintă astfel :

BUGET	COD	Încasări realizate	Plăți efectuate	EXCEDENT/def.
BUGET LOCAL	02	307.565.234	246.295.555	61.269.679
Buget venituri proprii și subvenții	10	113.121.270	102.471.810	10.649.460

Încasările din cadrul contului de execuție la indicatorul 45.02.01.02 Fondul european de Dezvoltare Regională –Sume primite în contul plăților efectuate în anii anteriori reprezintă corecții financiare încasate conform Hotărâre civilă nr. 4953/2019 din data de 23/10.2019 aferente proiectului « Reabilitare Școala Corp A Grup Școlar Edmond Nicolau.

Suma de 1.432.252 lei din cadrul drepturilor constatate de încasat reprezintă sume de primit de la autoritățile de management atât pentru finanțarea națională cât și din finanțarea externă nerambursabilă înregistrată în cererile de rambursare.

La partea de cheltuieli, indicatorul 56.02 –proiecte cu finanțare externă nerambursabilă postaderare cheltuielile efective în suma de 2472 lei reprezintă cheltuieli de amortizare aferente proiect finalizat « Istoria Holografică ».

Activele fixe necorporale au prezentat la începutul perioadei de raportare un

sold de 4.680.297 lei, iar la sfârșitul perioadei un sold de 4.514.982 lei. Diferența este rezultată din înregistrarea amortizării activelor necorporale aferentă perioadei de raportare .

Activele fixe corporale : instalații tehnice, mijloace de transport, animale, plantații, mobilier, aparatura birotică și alte active corporale prezintă un sold la începutul anului de 285.519.261 lei, iar la sfârșitul anului un sold de 281.813.844 lei. Diferența se datorează înregistrării amortizării activelor fixe corporale atât în cadrul Primăriei Municipiului Braila cât și la instituțiile subordonate.

Terenuri și clădiri prezintă un sold de 2.736.639.435 lei la începutul anului și cunoaște o scădere până la nivelul sumei de 2.734.198.597 lei, influențată de vânzările de terenuri și imobile aferente domeniului privat, înregistrate la Serviciul de Utilitate Publică de Administrare a Fondului Locativ și Cimitirelor Braila, conform H.C.L.M 248/29.05.2021 și H.C.L.M 267/28.05.2021.

Active financiare necurente prezintă un sold de 92.314.009 lei format din : -acțiuni necotate (92.313.724 lei) la S.C.BRAICAR S.A.(64.221.090 lei-HCLM 535/2018) , S.C .ECO S.A. (10.072.144 lei), S.C. CET S.A.(3.788.790 lei), C.U.P. DUNAREA(3.072.000 lei), S.C. Administrația Piețelor și Târgurilor Brăila (11.159.700 lei) și garanții depuse la furnizori de utilități și alte creanțe în sumă de 285 lei.

Creanțe comerciale necurente (randul 01010) prezintă un sold de 2.675.676 lei, reprezentând creanțe din litigii înregistrate de către Serviciul de Transport Public Local de Călători și Administrare Portuară, Poliția Comunitară și alte creanțe comerciale.

Stocurile(randul 01019) de materiale prezintă la începutul anului un sold de 49.573.131 lei, iar la sfârșitul perioadei un sold de 50.170.464 lei reprezentând situația bunurilor materiale achiziționate conform contractelor de achiziții.

Creanțele comerciale și avansurile (rândul 01022) totalizează valoarea de 1.750.129 lei și reprezintă c/val. facturi emise pentru prestări de activități pe domeniul public, taxă ocupare domeniul public (garaje), debitori abonamente parcare și alți debitori , facturi emise și neîncasate de către Serviciul de Utilitate Publică Seroplant, drepturi constatate de încasat de instituțiile de învățământ . Poziția bilanțieră este influențată de înregistrarea de către S.U.P.A.G.L. BRAILA a ajustărilor pentru deprecierea creanțelor în suma de 4.576.766 lei.

Creanțele bugetului general consolidat (rândul 01024) – poziția bilanțieră este influențată de suma de 49.961.161 lei reprezentând ajustări pentru deprecierea creanțelor bugetare la Primăria Municipiului Braila aferente celor 93 de societăți comerciale, pentru care a fost deschisă procedura insolvenței/falimentului în condițiile legii.

Soldul disponibilului la trezorerie, bănci și alte valori este detaliat în anexele la situațiile financiare și reprezintă disponibilul aflat la trezorerie în

sumă de 99.701.460 lei și disponibilul aflat la bănci comerciale în sumă de 2.155.411 lei. Disponibilul la bănci comerciale cuprinde și venituri încasate de S.U.P.A.G.L. Braila în suma de 27.240. Soldul contului 531 « Casa » în suma de 190.903 lei este format din 170.522 lei reprezentând venituri ale bugetului local aflate în caserie, 20.256 lei venituri ale instituțiilor subordonate aflate în caserie, respectiv S.U.P.A.G.L. Braila 12.458 lei, Serviciul de Transport Public Local de Călători și Administrare Portuară 7745 lei și suma de 53 lei aflați în caseria D.A.S Braila reprezentând sume ridicate pentru decontarea transportului donatorilor de sange. 125 lei în caseria Primăriei Municipiului Braila , reprezentând sume O.A.R. încasate în numerar.

Contul « 471 » **Cheltuieli în avans** are un sold de 1.033.660 lei și reprezintă cheltuieli cu abonamente casuta postală și asigurări obligatorii auto la Direcția de Asistență Socială și cheltuieli cu achiziționarea monitorului oficial înregistrate de Serviciul de Asistență Medicală și Administrarea Creșelor, precum și cheltuieli înregistrate în avans aferente încasarilor din taxa de parcare aferenta anilor următori și încasata în suma de 974.645 lei înregistrata la S.U.P.A.G.L. BRAILA.

Provizioanele (randul 01055) prezintă sold în sumă de 92.553 lei și reprezintă drepturi salariale castigate în instanța înregistrate de Poliția Comunitară Braila.

Randul 01052 sunt cuprinse sume aferente garanțiilor materiale, garanții bună execuție .

Datorii comerciale (randul 01061) din bilanț în sumă de 16.791.590 lei reprezintă datorii către furnizori cum ar fi : 478.816 lei la instituțiile de învățământ reprezentând furnizori de utilități, 10.564.899 lei la Primăria Municipiului Braila reprezentând datorii către S.C. Braicar S.A., S.C. Eurobuilding S.R.L. și alți furnizori, Serviciul de Utilitate Publică de Administrare și Gospodărire Locală înregistrează datorii în suma de 4.112.959 la diverși furnizori cum ar fi S.C. R.E.R., S.C. Tracon , S.C. ECO-sevicii de salubritate, 490.027 lei la Spitalul Sf.Pantelimon, obligații de plată pentru alimente, și medicamente.

Salariile angajaților (randul 01072) în sumă de 7.727.168 lei înregistrează o creștere datorată plății colaboratorilor la Festivalul Internațional de Teatru și Arte Performative «DIALOG» desfășurat prin Teatrul Maria Filotti.

Alte drepturi cuvenite altor categorii de persoane (randul 01073) reflectă o creștere de 13.518 lei față de începutul anului, soldul de lei reprezentând indemnizații persoane cu handicap neridicate și alte drepturi neridicate.

La **rândul 01074** venituri în avans sunt evidențiate c/val. biletelor de spectacol vândute de către instituțiile publice de spectacol –Teatrul de

BILANT
30.09.2021

pag.: 1 - lei -

COD	DENUMIRE INDICATORI	SOLD LA INCEPUTUL PERIOADEI	SOLD LA SFARSITUL PERIOADEI
01003	1.Active fixe necorporale (ct.2030000+2050000+2060000+2080100+2080200+2330000-2800300-2800500-2800801-2800809-2900400-2900500-2900801-2900809-2930100*)	4.680.297	4.514.982
01004	2.Instalatii tehnice, mijloace de transport, animale, plantatii, mobilier, aparatura birotica si alte active corporale (ct.2130100+2130200+2130300+2130400+2140000+2310000-2810301-2810302-2810303-2810304-2810400-2910301-2910302-2910303-2910304-2910400-2930200*)	285.519.261	281.813.844
01005	3.Terenuri si cladiri (ct.2110100+2110200+2120101+2120102+2120201+2120301+2120401+2120501+2120601+2120901+2310000-2810100-2810201-2810202-2810203-2810204-2810205-2810206-2810207-2810208-2910100-2910201-2910202-2910203-2910204-2910205-2910206-2910207-2910208-2930200)	2.736.639.435	2.734.198.597
01007	5.Active financiare necurente (investitii pe termen lung) peste un an (ct.2600100+2600200+2600300+2650000+2670201+2670202+2670203+2670204+2670205+2670208-2960101-2960102-2960103-2960200), din care:	92.315.008	92.314.009
01008	Titluri de participare (ct.2600100+2600200+2600300-2960101-2960102-2960103)	92.313.724	92.313.724
01009	6.Creante necurente - sume ce urmeaza a fi incasate dupa o perioada mai mare de un an (ct.4110201+4110208+4130200+4280202+4610201+4610209-4910200-4960200) din care:	3.097.698	5.250.255
01010	Creante comerciale necurente - sume ce urmeaza a fi incasate dupa o perioada mai mare de un an (ct.4110201+4110208+4130200+4610201-4910200-4960200)	351.282	2.675.676
01015	7.TOTAL ACTIVE NECURENTE (rd.03+04+05+06+07+09)	3.122.251.699	3.118.091.687
01019	1.Stocuri (ct.3010000+3020100+3020200+3020300+3020400+3020500+3020600+3020700+3020800+3020900+3030100+3030200+3040100+3040200+3050100+3050200+3070000+3090000+3310000+3320000+3410000+3450000+3460000+3470000+3490000+3510100+3510200+3540100+3540500+3540600+3560000+3570000+3580000+3590000+3610000+3710000+3810000+/-3480000+/-3780000-3910000-3920100-3920200-3920300-3930000-3940100-3940500-3940600-3950100-3950200-3950300-3950400-3950600-3950700-3950800-3960000-3970100-3970200-3970300-3980000-4420803)	49.673.131	50.170.464
01021	Creante din operatiuni comerciale, avansuri si alte decontari (ct.2320000+2340000+4090101+4090102+4110101+4110108+4130100+4180000+4250000+4280102+4610101+4610109+4730109**+4810101+4810102+4810103+4810900+4830000+4840000+4890101+4890301-4910100-4960100+5120800) din care:	33.841.988	31.156.726
01022	Creante comerciale si avansuri (ct.2320000+2340000+4090101+4090102+4110101+4110108+4130100+4180000+4610101-4910100-4960100),din care:	4.766.836	1.750.129
01023	Creante bugetare (ct.4310100**+4310200**+4310300**+4310400**+4310500**+4310600**+4310700**+4370100**+4370200**+4370300**+4420400+4420802+4440000**+4460100**+4460200**+)		


COD	DENUMIRE INDICATORI	SOLD LA INCEPUTUL PERIOADEI	SOLD LA SFARSITUL PERIOADEI
	4480200+4610102+4610104+4630000+ 4640000+4650100+4650200 +4660401+4660402+4660500+4660900+4810101**+4810102**+ 4810103**+4810900**-4970000), din care:	152.921.843	106.976.587
01024	Creantele bugetului general consolidat (ct.4630000+4640000+4650100+ 4650200+4660401+4660402+4660500+4660900-4970000)	151.507.268	105.839.847
01025	Creante din operatiuni cu fonduri externe nerambursabile si fonduri de la buget (ct.4500100+4500300+4500501+4500502+4500503+4500504+ 4500505+4500700+4510100+4510300+4510500+4530100+4540100+ 4540301+4540302+4540501+4540502+4540503+4540504+4550100+ 4550301+4550302+4550303+4560100+4560303+4560309+4570100+ 4570201+4570202+4570203+4570205+4570206+4570209+4570301+ 4570302+4570309+4580100+4580301+4580302+4610103+4730103**+ 4740000+4760000), din care:	10.678	1.442.930
01027	Imprumuturi pe termen scurt acordate (ct.2670101+2670102+2670103+ 2670104+2670105+2670108+2670601+2670602+2670603+2670604+ 2670605+2670609+4680101+4680102+4680103+4680104+4680105+ 4680106+4680107+4680108+4680109+4690103+4690105+4690106+ 4690108+4690109)		9.057.683
01030	Total creante curente (rd.21+23+25+27)	186.774.509	148.633.926
01033	Conturi la trezorerie, casa in lei. (ct.5100000+5120101+5120501+5130101+ 5130301+5130302+5140101+5140301+5140302+5150101+5150103+5150 301 +5150500+5150600+5160101+5160301+5160302+5170101+5170301+517 0302 +5200100+5210100+5210300+5230000+5250101+5250102+5250301+525 0302 +5250400+5260000+5270000+5280000+5290101+5290201+5290301+529 0400 +5290901+5310101+5410101+5500101+5520000+5550101+5550400+557 0101 +5580101+5580201+5590101+5600101+5600300+5600401+5610101+561 0300 +5620101+5620300+5620401+5710100+5710300+5710400+5740101+574 0102 +5740301+5740302+5740400+5750100+5750300+5750400-7700000)	35.289.215	99.701.460
010331	Dobanda de incasat,alte valori,avansuri de trezorerie (ct.5180701+5320100+ 5320200+5320300+5320400+5320500+5320600+5320800+5420100)	441.184	393.416
01035	Conturi la institutii de credit, BNR, casa in valuta (ct.5110101+5110102+ 5120102+5120402+5120502+5130102+5130202+5140102+5140202+ 5150102+5150202+5150302+5160102+5160202+5170102+5170202+ 5290102+5290202+5290302+5290902+5310402+5410102+5410202+ 5500102+5550102+5550202+5570202+5580102+5580202+5580302+ 5580303+5590102+5590202+5600102+5600103+5600402+5610102+ 5610103+5620102+5620103+5620402)	2.067.649	2.155.411
01040	Total disponibilitati si alte valori (rd.33+33.1+35+35.1)	37.798.048	102.250.287
01042	6.Cheltuieli in avans (ct.4710000)	832.818	1.033.660
01045	7.TOTAL ACTIVE CURENTE (rd.19+30+31+40+41+41.1+42)	275.078.506	302.088.337
01046	8.TOTAL ACTIVE (rd.15+45)	3.397.330.205	3.420.180.024
01052	1.Sume necurente - sume ce urmeaza a fi platite dupa o perioada mai mare de un an (ct.2690200+4010200+4030200+4040200+		

COD	DENUMIRE INDICATORI	SOLD LA INCEPUTUL PERIOADEI	SOLD LA SFARSITUL PERIOADEI
01053	4050200+4280201+4620201+4620209+5090000), din care: Datorii comerciale (ct.4010200+4030200+4040200+4050200+ 4620201)	4.873.517	4.286.181
01055	3.Provizioane (ct.1510201+1510202+1510203+1510204+1510208)	4.649.835	4.030.329
01058	TOTAL DATORII NECURENTE (rd.52+54+55)	105.104	92.553
01060	1.Datorii comerciale, avansuri si alte decontari (ct.2690100+4010100+ 4030100+4040100+4050100+4080000+4190000+4620101+4620109+ 4730109+4810101+4810102+4810103+4810900+4830000+ 4840000+4890201+5090000+5120800), din care:	4.978.621	4.378.734
01061	Datorii comerciale si avansuri (ct.4010100+4030100+4040100+ 4050100+4080000+4190000+4620101), din care:	17.491.704	26.523.009
01062	2.Datorii catre bugete (ct.4310100+4310200+4310300+4310400+4310500+ 4310600+4310700+4370100+4370200+4370300+4400000+4410000+ 4420300+4420801+4440000+4460100+4460200+4480100+4550501+ 4550502+4550503+4620109+4670100+4670200+4670300+4670400+ 4670500+4670900+4730109+4810900),din care:	9.127.825	16.791.590
010631	Contributii sociale (ct.4310100+4310200+4310300+4310400+4310500+ 4310600+4310700+4370100+4370200+4370300)	25.993.786	26.767.762
01065	3.Datorii din operatiuni cu Fonduri externe nerambursabile si fonduri de la buget,alte datorii catre alte organisme internationale (ct.4500200+ 4500400+4500600+4510200+4510401+4510402+4510409+4510601+ 4510602+4510603+4510605+4510606+4510609+4520100+4520200+ 4530200+4540200+4540401+4540402+4540601+4540602+4540603+ 4550200+4550401+4550402+4550403+4550404+4550409+4560400+ 4580401+4580402+4580501+4580502+4590000+4620103+4730103+ 4760000)	4.318.350	4.241.220
01066	din care: sume datorate Comisiei Europene (ct.4500200+4500400+ 4500600+4590000+4620103)		7.427.157
01070	4.Imprumuturi pe termen scurt-sume ce urmeaza a fi platite intr-o perioada de pana la un an (ct.5180601+5180603+5180604+5180605+5180606+ 5180608+5180609+5180800+5190101+5190102+5190103+5190104+ 5190105+5190106+5190107+5190108+5190109+5190110+5190180+ 5190190)		5.600
01072	6.Salariile angajatilor (ct.4210000+4230000+4260000+4270100+4270300+ 4280101)	7.567.268	7.727.168
01073	7.Alte drepturi cuvenite altor categorii de persoane (pensii, indemnizatii de somaj, burse) (ct.4220100+4220200+4240000+4260000+4270200+ 4270300+4290000+4380000), din care:	55.377	68.895
01074	8.Venituri in avans (ct.4720000)	857.580	1.199.936
01078	10.TOTAL DATORII CURENTE (rd.60+62+65+70+71+72+73+74+75)	51.965.715	78.771.610
01079	11.TOTAL DATORII (rd.58+78)	56.944.336	83.150.344
01080	12.ACTIVE NETE = TOTAL ACTIVE - TOTAL DATORII = CAPITALURI PROPRII (rd.80=rd.46-79=rd.90)	3.340.385.869	3.337.029.680
01084	1.Rezerve, fonduri (ct.1000000+1000101+1000201+1000202+1000301+ 1000401+1000402+1010000+1020101+1020102+1020103+ 1030000+ 1040101+1040102+1040103+1050100+1050200+1050300+ 1050400+1050500+/-1060000+1060000+1320000+1330000)	2.883.846.948	2.855.060.717
01085	2.Rezultatul reportat (ct.1170000-sold creditor)	438.657.335	452.147.456
01087	4.Rezultatul patrimonial al exercitiului (ct.1210000-sold creditor)	17.881.586	29.821.507

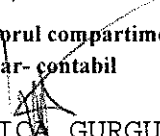
COD	DENUMIRE INDICATORI	SOLD LA INCEPUTUL PERIOADEI	SOLD LA SFARSITUL PERIOADEI
01090	6.TOTAL CAPITALURI PROPRII (rd.84+85-86+87-88)	3.340.385.869	3.337.029.680

Conducatorul institutiei

VIOREL MARTAN DRAGOMIR

Conducatorul compartimentului
financiar-contabil

VASILICA GURGU



CONTUL DE REZULTAT PATRIMONIAL

30.09.2021

pag.: 1 - lei -

COD	DENUMIRE INDICATORI	An precedent	An curent
02002	1.Venituri din impozite, taxe, contributi de asigurari si alte venituri ale bugetelor (ct.7300100+7300201+7300202+7300203+7310100+7310200+7320100+7330000+7340000+7350100+7350200+7350300+7350400+7350500+7350601+7350602+7360100+7390000+7450100+ 7450200+7450300+7450400+7450500+7450700+7450900+7460100+7460200+7460300+7460900)	211.888.275	235.393.439
02003	2.Venituri din activitati economice (ct.7210000+7220000+7510100+7510200+/-7090000)	50.208.603	42.235.668
02004	3.Finantari, subventii, transferuri, alocatii bugetare cu destinatie speciala (ct.7510500+7710000+7720100+7720200+7740100+7740200+7750000+7760000+7780000+7790101+7790109)	66.869.148	89.734.155
02005	4.Alte venituri operationale (ct.7140000+7180000+7500000+7500100+7500200+7510300+7510400+7810200+7810300+7810401+7810402+7770000)	47.365.710	45.689.757
02006	TOTAL VENITURI OPERATIONALE (rd.02+03+04+05)	376.331.736	413.053.019
02008	1.Salarii si contributiile sociale aferente angajatilor (ct.6410000+6420000+6450100+6450200+6450300+6450400+6450500+6450600+6450700+6450800+6460000+6470000)	112.064.643	110.344.750
02009	2.Subventii si transferuri (ct.6700000+6710000+6720000+6730000+6740000+6750000+6760000+6770000+6780000+6790000)	106.268.759	124.656.846
02010	3.Stocuri, consumabile, lucrari si servicii executate de terti (ct.6010000+6020100+6020200+6020300+6020400+6020500+6020600+6020700+6020800+6020900+6030000+6060000+6070000+6080000+6090000+6100000+6110000+6120000+6130000+6140000+6220000+6230000+6240100+6240200+6260000+6270000+6280000+6290100)	78.204.524	77.255.145
02011	4.Cheltuieli de capital, amortizari si provizioane (ct.6810100+6810200+6810300+6810401+6810402+6820101+6820109+6820200+6890100+6890200)	28.584.782	57.946.668
02012	5. Alte cheltuieli operationale (ct.6350100+6540000+6580101+6580109)	9.642.500	8.593.581
02013	TOTAL CHELTUIELI OPERATIONALE (rd.08+09+10+11+12)	334.765.208	378.796.990
02015	- EXCEDENT (rd.06-rd.13)	41.566.528	34.256.029
02017	IV.VENITURI FINANCIARE (ct.7630000+7640000+7650100+7650200+7660000+7670000+7680000+7690000+7860300+7860400)	764	3.685
02018	V. CHELTUIELI FINANCIARE (ct.6630000+6640000+6650100+6650200+6660000+6670000+6680000+6690000+6860300+6860400+6860800)	5.874.629	5.778.134
02021	- DEFICIT (rd.18-rd.17)	5.873.865	5.774.449
02023	- EXCEDENT (rd.15+20-16-21)	35.692.663	28.481.580
02025	VIII. VENITURI EXTRAORDINARE (ct.7910000)	1.707.326	1.601.020
02026	IX. CHELTUIELI EXTRAORDINARE (ct.6900000+6910000)	1.479.846	15.648
02028	- EXCEDENT (rd.25-rd.26)	227.480	1.585.372
020292	- EXCEDENT (rd.23+28-24-29)	35.920.143	30.066.952
020294	Cheltuieli cu impozitul pe profit (din ct.6350200)	174.291	245.445
02031	- EXCEDENT (rd.29.2-29.4)	35.745.852	29.821.507

Conducatorul institutiei

VIOREL MARIAN DRAGOMIR

Conducatorul compartimentului
financiar-contabil

VASILICA GURGU

SITUATIA FLUXURILOR DE TREZORERIE

30.09.2021

pag.: 1 - lei -

COD	DENUMIRE INDICATORI	Total	Casa in valuta	Alte disponibilitati
04002	1. Incasari	15.902.371		15.902.371
04003	2. Plati	15.814.609		15.814.609
04004	3. Numerar net din activitatea operationala (rd.02-rd.03)	87.762		87.762
04013	IV CRESTEREA (DESCRESTEREA) NETA DE NUMERAR SI ECHIVALENT DE NUMERAR (rd.04+rd.08+rd.12)	87.762		87.762
04014	V NUMERAR SI ECHIVALENT DE NUMERAR LA INCEPUTUL PERIOADEI	2.067.649		2.067.649
04017	VI NUMERAR SI ECHIVALENT DE NUMERAR LA FINELE PERIOADEI(rd.13+14+15-16)	2.155.411		2.155.411

Conducatorul institutiei

VIOREL MARIAN DRAGOMIR



Conducatorul compartimentului financiar- contabil


VASILICA GURGU

DISPONIBIL DIN MIJLOACE CU DESTINATIE SPECIALA

30.09.2021

- lei -

DENUMIRE INDICATORI	COD	DISPONIBIL LA INCEPUTUL ANULUI	INCASARI	PLATI	DISPONIBIL LA SFARSITUL PERIOADEI
TOTAL (rd.02 la 15)	05001	2.104.474	354.410	443.579	2.015.305
- Sume primite ca donatii si sponsorizari (ct.5500101,ct.5500102/analitice distincte)	05002	37.818			37.818
- Garantii materiale retinute gestionarilor conform Legii nr.22/1969 (ct.5500101,ct.5500102/analitice distincte)	05003	513.497	54.146	9.321	558.322
- Alte disponibilitati cu destinatie speciala (ct.5500101,ct.5500102/analitice distincte)	05011	1.553.159	300.264	434.258	1.419.165



 Conducatorul institutiei,
 VIOREL MARIAN DRĂGOMIR


Conducatorul compartimentului
 financiar-contabil
 VASILICA GORGU

Situatia platilor efectuate
din fonduri externe nerambursabile (FEN) postaderare (titlul 56 si titlul 58) la data de
30.09.2021

Denumirea sursei de finantare	Buget de stat (s 01-stat)	Buget local (s 02-local)	Bugetul asigurarilor sociale de stat (s 03-bass)	Bugetul asigurarilor pentru somaj (s 04-somaj)	Bugetul fondului national unic de asigurari sociale de sanatate (s05-sanatate)	Bugetul institutiilor publice si activitatilor finantate integral sau partial din venituri proprii (s10-local)	Bugetul fondurilor externe nerambursabile (s08-stat+asigurari+local)	Bugetul creditelor externe (s06-stat+local)	Bugetul creditelor interne (s07-stat+local)	Bugetul institutiilor publice si activitatilor finantate integral sau partial din venituri proprii (s20- stat+asigurari+ autonome)	Bugetul institutiilor publice si activitatilor finantate integral din venituri proprii (s10- stat+ autonome)
A	01	02	03	04	05	06	07	08	09	10	11
Total plati (titlul VIII cod56+ titlul X cod58) (rd.2+rd.11)		6.939.496									
Total plati (titlul X cod58)		6.939.496									
Cheltuieli de personal (titlul I)		10.525									
Bunuri si servicii(titlul II)		36.806									
Active nefinanciare (titlul XIII)		6.892.165									

Conducatorul institutiei

VIOREL MARIAN DRAGOMIR

Conducatorul compartimentului
 financiar- contabil

VASILICA GURGU

Situatia platilor efectuate si a sumelor declarate pentru cota-parte aferenta cheltuielilor finantate din FEN postaderare

30.09.2021

Pag.: 1 - lei -

Cod indicator	Denumirea programului cu finantare UE	Plati efectuate de la titlul 56 si 58	din care:		Sume in curs de solicitare la rambursare aferente cheltuielilor efectuate in anul curent	Sume in curs de solicitare la rambursare in anul curent	Sume solicitate la rambursare aferenta cheltuielilor efectuate in anul curent	Sume solicitate la rambursare aferente cheltuielilor efectuate in anul curent aflate in curs de autorizare	Sume rambursate aferente cheltuielilor efectuate in anul curent	Sume rambursate in anul curent aferente cheltuielilor efectuate in anii anteriori	Sume neautorizate de autoritatile de management aferente cheltuielilor efectuate in anul curent	Sume neautorizate de autoritatile de management aferente cheltuielilor efectuate in anii anteriori	Prefinantare dedusa din sumele solicitate la rambursare aferente cheltuielilor efectuate in anul curent	Prefinantare dedusa din sumele solicitate la rambursare aferenta cheltuielilor efectuate in anii anteriori	Sume rezultate din nereguli aferente cheltuielilor efectuate in anul curent si in anii anteriori	din care:		
			Plati efectuate pentru cota-parte FEN (alinea02)	Sume in curs de solicitare la rambursare aferente cheltuielilor efectuate in anul curent												Sume rezultate din nereguli deduse din sumele solicitate la rambursare aferente cheltuielilor efectuate in anul curent	Sume rezultate din nereguli deduse din sumele solicitate la rambursare aferente cheltuielilor efectuate in anul curent	
	A	01	02	03	04	05	06	07	08	09	10	11	12	13	14	15		
10001	Programe din Fondul European de Dezvoltare Regionala (FEDR) (5601)									25.145								
10032	Programe di Fondul European de Dezvoltare Regionala (FEDR) (5801)	5.065.033	3.936.365	542.593		3.393.772			3.393.772	1.128.025								
10033	Programe din Fondul Social European (FSE) (5502)	10.525								65.919								
10036	Programul din Fondul European pentru Pescuit si Afaceri Maritime (FEFAM) (5805)	1.923.938	1.379.626	701.992		675.634			675.634	205.855								
10040	Total (cod01 la 39.6)	6.939.496	5.316.991	1.246.585		4.069.406			4.069.406	1.424.940								

Conducatorul institutiei



VIOREL MARIAN DRAGOMIR



BRAILA

MUNICIPIUL BRAILA

MUNICIPIUL BRAILA

MUNICIPIUL BRAILA

MUNICIPIUL BRAILA

MUNICIPIUL BRAILA

MUNICIPIUL BRAILA

MUNICIPIUL BRAILA

MUNICIPIUL BRAILA

MUNICIPIUL BRAILA

MUNICIPIUL BRAILA

MUNICIPIUL BRAILA

MUNICIPIUL BRAILA

MUNICIPIUL BRAILA

MUNICIPIUL BRAILA

MUNICIPIUL BRAILA

MUNICIPIUL BRAILA

MUNICIPIUL BRAILA

MUNICIPIUL BRAILA

MUNICIPIUL BRAILA

MUNICIPIUL BRAILA

MUNICIPIUL BRAILA

MUNICIPIUL BRAILA

MUNICIPIUL BRAILA

MUNICIPIUL BRAILA

MUNICIPIUL BRAILA


MUNICIPIUL BRAILA

MUNICIPIUL BRAILA

MUNICIPIUL BRAILA

MUNICIPIUL BRAILA

Conducatorul compartimentului financiar-coitabil



VASILICA GURGU

COD	DENUMIRE INDICATORI	Sold la inceputul anului	Sold la sfarsitul perioadei
18192	Sume de primite de la Autoritatea de Certificare / Autoritatiile de Management / Agentiile de Plati - FONDURI DE LA BUGET (ct.4580302)		234.915
18203	1. Sume datorate terților reprezentand garanții și cautiuni aflate în conturile institutiilor publice (ct.4280101+4280201+4620101+4620109). Total (rd.204+205+206), din care:	1.932.891	3.213.526
18204	- salariilor (gospodariile populatiei)(S143)	521.034	564.094
18205	- societati nefinanciare (S11)	1.411.857	2.649.432
182671	Sume primite din excedentul anului precedent pentru acoperirea golurilor temporare de		
18268	casa si pentru finantarea cheltuielilor sectiunii de dezvoltare (ct.5190107+5190190)		9.057.683
18275	Total(in baze cash)(rd.262+266+267+267.1)		9.057.683
18312	Total (in baze actual) (cash+dobanzi) (rd.268+274)		9.057.683
18313	Datorii comerciale necurente legale de livrari de bunuri si servicii (ct.4010200+4030200+4040200+4050200+4620201). Total (rd.313+314+318+319), din care catre:	4.649.835	4.030.329
18320	- Societati nefinanciare(S11)	4.649.835	4.030.329
18321	Datorii comerciale curente legate de livrari de bunuri si servicii (ct.4010100+4030100+4040100+4050100+4080000+4190000+4620101).	9.127.825	16.791.590
18331	Total (rd.321+322+326+327) din care catre:	9.127.825	16.791.590
18332	-Societati nefinanciare (S11)	24.774.388	25.233.346
18333	Datoriile institutiilor publice din administratia locala catre bugete (ct.4310100+4310200+4310300+4310400+4310500+4310600+4310700+4370100+4370200+4370300+4420300+4420801+4440000+4460100+4460200+4480100)	7.567.268	7.727.168
18335	Salariile angajatilor (ct.4210000+4230000+4260000+4270100+4270300+4280101)	55.377	68.895
18341	Alte drepturi convenite altor categorii de persoane (ct.4260000+4270200+4270300+4290000+4380000)	32.397.033	33.029.409
183421	Total (rd.331+332+333+334)	105.104	7.421.557
183423	Avansuri primite de la Autoritatiile de Certificare / Autoritatiile de Management / Agentiile de Plati - FORNDURI EXTERNE NERAMBURSABILE POSTADERARE	105.104	92.553
183423	SI FONDURI DE LA BUGET(ct.4580501+4580502)		
183423	Provizioane necurente (ct.1510201+1510202+1510203+1510204+1510208), din care:	105.104	92.553
183423	Provizioane necurente reprezentand drepturi de natura salariala stabilite in favoarea personalului din sectorul bugetar prin titluri devenite executorii (din soldul ct.1510203)	105.104	92.553

ROMANIA
 Județul Iași
 Municipality Iași
 VIORIEL MARIAN DRĂGOMIR

Conducatorul compartimentului
 financiar-contabil
 VASILICA GURGU

II. Sinteza platilor restante si arieratelor
30.09.2021

Pag: 1

Nr rd	Explicatie	Plati restante		Plati restante aferente programelor nationale		Plati restante aferente fondurilor externe nerambursabile postaderare*****)		Plati restante aferente fondurilor externe nerambursabile preaderare (sursa 08/D)	
		total**)	din care arierate***)	total	din care arierate	total	din care arierate	total	din care arierate
	0	1	1.1	2	2.1	3	3.1	4	4.1
1	Sold la finele lunii precedente	271.349							

Conducatorul institutiei

VIOREL MARIAN DRAGOMIR

Conducatorul compartimentului
financiar contabil

VASILICA GURGU

II. Sinteza platilor restante si arieratelor
-bugete locale-
30.09.2021


Pag: 2

Nr rd	Explicatie	Plati restante		Plati restante aferente programelor nationale		Plati restante aferente fondurilor externe nerambursabile postaderare*****)		Plati restante aferente fondurilor externe nerambursabile preaderare(sursa08/D)	
		total**)	din care arierate***)	total	din care arierate	total	din care arierate	total	din care arierate
	0	1	1.1	2	2.1	3	3.1	4	4.1
1	Sold la finele lunii precedente	243.506							

Conducatorul institutiei



VIOREL MARIAN DRAGOMIR

Conducatorul compartimentului
financiar contabil


VASILICA GURGU

II. Sinteza platilor restante si arieratelor
-instituti publice finantate partial venituri proprii-
30.09.2021

Pag: 3

Nr rd	Explicatie	Plati restante		Plati restante aferente programelor nationale		Plati restante aferente fondurilor externe nerambursabile postaderare*****)		Plati restante aferente fondurilor externe nerambursabile preaderare (sursa08/D)	
		total**)	din care arierate***)	total	din care arierate	total	din care arierate	total	din care arierate
1	Sold la finele lunii precedente	27.843							
		1	1.1	2	2.1	3	3.1	4	4.1

Conducatorul institutiei

VIOREL MARIAN DRAGOMIR

Conducatorul compartimentului
financiar contabil

VASILICA GURGU

CONTUL DE EXECUTIE AL BUGETULUI LOCAL - VENITURI
30.09.2021

Pag. 1 -lei-

Capi- tol	Sub- capi- tol	Pa- ra- graf	Gru- pa / Titlu	Ar- ti- col	Ali- ne- at	Denumire indicator	Prevederi bugetare anuale aprobrate la finele perioadei de raportare	Prevederi bugetare trimestriale cumulate	Drepturi constatate			Incasari realizate	Stingeri pe alte cai decat incasari	Drepturi constatate de incasat
									Total, din care:	din anii precedenti	din anul curent			
A						B	I	2	3=4+5	4	5	6	7	8=3-6-7
0001	02					TOTAL VENITURI-BUGET LOCAL	645.401.380	520.182.720	471.949.157	155.026.471	316.922.686	307.565.234	3.933.965	160.449.958
0002						I. VENITURI CURENTE	368.995.130	305.341.130	434.253.470	151.507.268	282.746.202	274.538.712	3.913.750	155.801.008
0003						A. VENITURI FISCALE	296.592.000	243.801.000	321.455.074	86.061.633	235.393.441	231.245.471	2.463.219	87.746.384
0004						A1. IMPOZIT PE VENIT, PROFIT SI CASTIGURI DIN CAPITAL	150.812.000	120.874.000	112.456.890		112.456.890	112.456.890		
0005						A1.1 IMPOZIT PE VENIT, PROFIT SI CASTIGURI DIN CAPITAL DE LA PERSOANE JURIDICE	560.000	540.000	268.105		268.105	268.105		
0102						IMPOZIT PE PROFIT	560.000	540.000	268.105		268.105	268.105		
	01					Impozit pe profit de la agentii economice	560.000	540.000	268.105		268.105	268.105		
0300	02					A1.2 IMPOZIT PE VENIT, PROFIT SI CASTIGURI DIN CAPITAL DE LA PERSOANE FIZICE	150.252.000	120.334.000	112.188.785		112.188.785	112.188.785		
0302						IMPOZIT PE VENIT	200.000	150.000	124.583		124.583	124.583		
	18					Impozitul pe veniturile din transferul proprietatilor imobiliare din patrimoniul personal	200.000	150.000	124.583		124.583	124.583		
0402						COTE SI SUME DEFALCATE DIN IMPOZITUL PE VENIT	150.052.000	120.184.000	112.064.202		112.064.202	112.064.202		
	01					Cote defalcate din impozitul pe venit	138.135.000	108.751.000	103.419.585		103.419.585	103.419.585		
	04					Sume alocate din cotele defalcate din impozitul pe venit pentru echilibrarea bugetelor locale	7.183.000	6.933.000	4.835.986		4.835.986	4.835.986		
	05					Sume repartizate din Fondul la dispozitia Consiliului Judetean	4.734.000	4.500.000	3.808.631		3.808.631	3.808.631		
0700	02					A3 IMPOZITE SI TAXE PE PROPRIETATE	43.090.000	39.218.000	102.615.602	59.802.057	42.813.545	41.461.592	1.893.056	59.260.954

Capi- tol	Sub- capi- tol	Pa- ra- graf	Gru- pa / Titlu	Ar- ti- col	Ali- ne- at	Denumire indicator	Prevederi bugetare anuale aprobrate la finele perioadei de raportare	Prevederi bugetare trimestriale cumulate	Drepturi constatate			Incasari realizate	Stingeri pe alte cai decat incasari	Drepturi constatate de incasat
									Total, din care:	din anii precedenti	din anul curent			
A						B	1	2	3=4+5	4	5	6	7	8=3-6-7
1102	09					invatamantului particular si a confesional	2.256.000	1.692.000	1.692.000		1.692.000	1.692.000		
1202						ALTE IMPOZITE SI TAXE GENERALE PE BUNURI SI SERVICII			1.800	1.800			1.796	4
	07					Taxe hoteliere			1.800	1.800			1.796	4
1502						TAXE PE SERVICII SPECIFICE	148.000	111.000	130.870	4.247	126.623	126.152	294	4.424
	01					Impozit pe spectacole	8.000	6.000	9.370	4.247	5.123	4.652	294	4.424
	50					Alte taxe pe servicii specifice	140.000	105.000	121.500		121.500	121.500		
1602						TAXE PE UTILIZAREA BUNURILOR, AUTORIZAREA UTILIZARII BUNURILOR SAU PE DESFASURAREA DE ACTIVITATI	17.010.000	14.585.000	44.963.032	25.979.061	18.983.971	16.204.053	537.167	28.221.812
	02					Impozit pe mijloacele de transport	14.100.000	12.300.000	41.050.253	24.722.944	16.327.309	13.635.587	475.936	26.938.730
	01					Impozit pe mijloacele de transport detinute de persoane fizice*)	9.750.000	9.000.000	32.370.544	20.374.722	11.995.822	10.266.095	204.676	21.899.773
	02					Impozit pe mijloace de transport detinute persoane de juridice*)	4.350.000	3.300.000	8.679.709	4.348.222	4.331.487	3.369.492	271.260	5.038.957
	03					Taxe si tarife pentru eliberarea de licente si autorizatii de functionare	2.850.000	2.225.000	3.809.818	1.231.140	2.578.678	2.493.845	60.222	1.255.751
	50					Alte taxe pe utilizarea bunurilor, autorizarea utilizarii bunurilor sau pe desfasurare de activitati	60.000	60.000	102.961	24.977	77.984	74.621	1.009	27.331
1800	02					A6. ALTE IMPOZITE SI TAXE FISCALE	400.000	390.000	713.580	274.468	439.112	423.484	30.906	259.190
1802						ALTE IMPOZITE SI TAXE FISCALE	400.000	390.000	713.580	274.468	439.112	423.484	30.906	259.190
	50					Alte impozite si taxe	400.000	390.000	713.580	274.468	439.112	423.484	30.906	259.190
2900	02					C. VENITURI NEFISCALE	72.403.130	61.540.130	112.798.396	65.445.635	47.352.761	43.293.241	1.450.531	68.054.624
3000						C1. VENITURI DIN PROPRIETATE	15.285.800	13.052.800	22.733.287	12.792.279	9.941.008	9.152.371	2.261	13.578.655


Capi- tol	Sub- capi- tol	Pa- ra- graf	Gru- pa / Titlu	Ar- ti- col	Ali- ne- at	Denumire indicator	Prevederi bugetare anuale aprobrate la finele perioadei de raportare	Prevederi bugetare trimestriale cumulate	Drepturi constatate			Incasari realizate	Stingeri pe alte cai decat incasari	Drepturi constatate de incasat
									Total, din care:	din anii precedenti	din anul curent			
A						B	1	2	3=4+5	4	5	6	7	8=3-6-7
3002						VENITURI DIN PROPRIETATE	15.285.800	13.052.800	22.733.287	12.792.279	9.941.008	9.152.371	2.261	13.578.655
	01					Varsaminte din profitul net al regiilor autonome	541.280	541.280	384.985		384.985	384.985		
	05					Venituri din concesiuni si inchirieri	12.233.000	10.000.000	19.694.836	12.792.279	6.902.557	6.113.920	2.261	13.578.655
	30					Alte venituri din concesiuni si inchirieri de catre institutiile publice	12.233.000	10.000.000	19.694.836	12.792.279	6.902.557	6.113.920	2.261	13.578.655
	08					Venituri din dividende	2.511.520	2.511.520	2.653.466		2.653.466	2.653.466		
	03					Dividende de la societatile si companiile nationale si societatile cu capital majoritar de stat	2.511.520	2.511.520	2.653.466		2.653.466	2.653.466		
3300	02					C2. VANZARI DE BUNURI SI SERVICII	57.117.330	48.487.330	90.065.109	52.653.356	37.411.753	34.140.870	1.448.270	54.475.969
3302						VENITURI DIN PRESTARI DE SERVICII SI ALTE ACTIVITATI	13.148.000	11.568.000	6.420.313	2.865	6.417.448	6.416.533	100	3.680
	08					Venituri din prestari de servicii	9.048.000	8.485.000	3.750.000		3.750.000	3.750.000		
	10					Contributia parintilor sau sustinatorilor legali pentru intretinerea copiilor in crese	90.000	75.000	101.037		101.037	101.037		
	12					Contributia persoanelor beneficiare ale cantinelor de ajutor social	5.000	5.000	4.232		4.232	4.232		
	13					Contributia de intretinere a persoanelor asistate	4.000.000	3.000.000	2.561.346		2.561.346	2.561.346		
	28					Venituri din recuperarea cheltuielilor de judecata, imputatii si despagubiri	5.000	3.000	3.698	2.865	833	-82	100	3.680
3402						VENITURI DIN TAXE ADMINISTRATIVE, ELIBERARI PERMISE	200.000	150.000	179.615		179.615	179.615		
	02					Taxe extrajudiciare de timbru	200.000	150.000	178.508		178.508	178.508		

Capi- tol	Sub- capi- tol	Pa- ra- gra- f	Gru- pa / Titlu	Ar- ti- col	Ali- ne- at	Denumire indicator	Prevederi bugetare anuale aprobrate la finele perioadei de raportare	Prevederi bugetare trimestriale cumulate	Drepturi constatate			Incasari realizate	Stingeri pe alte cai decat incasari	Drepturi constatate de incasat
									Total, din care:	din anii precedenti	din anul curent			
A						B	1	2	3=4+5	4	5	6	7	8=3-6-7
3402	50					Alte venituri din taxe administrative, eliberari permise			1.107		1.107	1.107		
3502						AMENZI, PENALITATI SI CONFISCARI	9.752.000	8.102.000	55.638.510	46.713.399	8.925.111	6.823.636	1.354.001	47.460.873
	01					Venituri din amenzi si alte sanctiuni aplicate potrivit dispozitiilor legale	9.500.000	7.900.000	50.864.889	42.524.406	8.340.483	6.469.079	1.248.168	43.147.642
	02					Venituri din amenzi si alte sanctiuni aplicate de catre alte institutii de specialitate	9.500.000	7.900.000	50.864.889	42.524.406	8.340.483	6.469.079	1.248.168	43.147.642
	02					Penalitati pentru nedepunere sau depunere cu intarziere declaratiei de impozite si taxe	2.000	2.000	3.516	960	2.556	1.940		1.576
	50					Alte amenzi, penalitati si confiscari	250.000	200.000	4.770.105	4.188.033	582.072	352.617	105.833	4.311.655
3602						DIVERSE VENITURI	33.950.000	28.600.000	27.759.339	5.937.092	21.822.247	20.653.754	94.169	7.011.416
	05					Varsaminte din veniturile si/sau disponibilitatile institutiilor publice	450.000	350.000	265.984		265.984	265.984		
	06					Taxe speciale	26.500.000	22.500.000	24.240.300	5.494.314	18.745.986	17.422.098		6.818.202
	50					Alte venituri	7.000.000	5.750.000	3.253.055	442.778	2.810.277	2.965.672	94.169	193.214
3702						TRANSFERURI VOLUNTARE, ALTELE DECAT SUBVENTIILE	67.330	67.330	67.332		67.332	67.332		
	01					Donatii si sponsorizari	67.330	67.330	67.332		67.332	67.332		
	03					Varsaminte din sectiunea de functionare pentru finantarea sectiunii de dezvoltare a bugetului local(cu semnul minus)	-39.477.650	-28.819.610	-14.600.000		-14.600.000	-14.600.000		
	04					Varsaminte din sectiunea de functionare	39.477.650	28.819.610	14.600.000		14.600.000	14.600.000		
3900	02					II. VENITURI DIN CAPITAL	1.079.910	959.910	5.120.223	3.519.203	1.601.020	1.883.310	20.215	3.216.698
3902						VENITURI DIN VALORIFICAREA UNOR BUNURI	1.079.910	959.910	5.120.223	3.519.203	1.601.020	1.883.310	20.215	3.216.698

Capi- tol	Sub- capi- tol	Pa- ra- graf	Gru- pa / Titlu	Ar- ti- col	Ali- ne- at	Denumire indicator	Prevederi bugetare anuale aprobrate la finele perioadei de raportare	Prevederi bugetare trimestriale cumulate	Drepturi constatate			Incasari realizate	Stingeri pe alte cai decat incasari	Drepturi constatate de incasat
									Total, din care:	din anii precedenti	din anul curent			
A						B	1	2	3=4+5	4	5	6	7	8=3-6-7
4802	02	01				in anul curent	3.061.980	3.061.980						
		02				Sume primite in contul platilor efectuate in anii anteriori			65.919		65.919	65.919		
		05				Fondul European pentru Pescuit si Afaceri Maritime (FEPAM)	1.625.530	1.625.530	1.157.379		1.157.379	881.487		275.892
		01				Sume primite in contul platilor efectuate in anul curent	1.625.530	1.625.530	951.526		951.526	675.634		275.892
		02				Sume primite in contul platilor efectuate in anii anteriori			205.853		205.853	205.853		

Conducatorul institutiei

VIOREL MARIAN DRAGOMIR



Conducatorul compart. fin contabil

VASILICA GURGU

CONTUL DE EXECUTIE AL BUGETULUI LOCAL - VENITURI
SECTIUNEA DE FUNCTIONARE
30.09.2021

Pag. 1 -lei-

Capi- tol	Sub- capi- tol	Pa- ra- gra-	Gru- pa / Titlu	Ar- ti- col	Ali- ne- at	Denumire indicator	Prevederi bugetare anuale aprobrate la finele perioadei de raportare	Prevederi bugetare trimestriale cumulate	Drepturi constatate			Incasari realizate	Stingeri pe alte cai decat incasari	Drepturi constatate de incasat
									Total, din care:	din anii precedenti	din anul curent			
A						B	1	2	3=4+5	4	5	6	7	8=3-6-7
0001	02					TOTAL VENITURI-BUGET LOCAL	343.566.560	290.543.600	422.230.945	151.507.268	270.723.677	262.516.187	3.913.750	155.801.008
0002						I. VENITURI CURENTE	329.517.480	276.521.520	419.653.470	151.507.268	268.146.202	259.938.712	3.913.750	155.801.008
0003						A. VENITURI FISCALE	296.592.000	243.801.000	321.455.074	86.061.633	235.393.441	231.245.471	2.463.219	87.746.384
0004						A1. IMPOZIT PE VENIT, PROFIT SI CASTIGURI DIN CAPITAL	150.812.000	120.874.000	112.456.890		112.456.890	112.456.890		
0005						A1.1 IMPOZIT PE VENIT, PROFIT SI CASTIGURI DIN CAPITAL DE LA PERSOANE JURIDICE	560.000	540.000	268.105		268.105	268.105		
0102						IMPOZIT PE PROFIT	560.000	540.000	268.105		268.105	268.105		
	01					Impozit pe profit de la agentii economici	560.000	540.000	268.105		268.105	268.105		
0300	02					A1.2 IMPOZIT PE VENIT, PROFIT SI CASTIGURI DIN CAPITAL DE LA PERSOANE FIZICE	150.252.000	120.334.000	112.188.785		112.188.785	112.188.785		
0302						IMPOZIT PE VENIT	200.000	150.000	124.583		124.583	124.583		
	18					Impozitul pe veniturile din transferul proprietatilor imobiliare din patrimoniul personal	200.000	150.000	124.583		124.583	124.583		
0402						COTE SI SUME DEFALCATE DIN IMPOZITUL PE VENIT	150.052.000	120.184.000	112.064.202		112.064.202	112.064.202		
	01					Cote defalcate din impozitul pe venit	138.135.000	108.751.000	103.419.585		103.419.585	103.419.585		
	04					Sume alocate din cotele defalcate din impozitul pe venit pentru echilibrarea bugetelor locale	7.183.000	6.933.000	4.835.986		4.835.986	4.835.986		
	05					Sume repartizate din Fondul la dispozitia Consiliului Judetean	4.734.000	4.500.000	3.808.631		3.808.631	3.808.631		
0700	02					A3 IMPOZITE SI TAXE PE PROPRIETATE	43.090.000	39.218.000	102.615.602	59.802.057	42.813.545	41.461.592	1.893.056	59.260.954


Capi- tol	Sub- capi- tol	Pa- ra- gra- f	Gru- pa/ Titlu	Ar- ti- col	Ali- ne- at	Denumire indicator	Prevederi bugetare anuale aprobrate la finele perioadei de raportare	Prevederi bugetare trimestriale cumulate	Drepturi constatate			Incasari realizate	Stingeri pe alte cai decat incasari	Drepturi constatate de incasat
									Total, din care:	din anii precedenti	din anul curent			
A						B	1	2	3=4+5	4	5	6	7	8=3-6-7
1102	09					invatamantului particular si a confesional	2.256.000	1.692.000	1.692.000		1.692.000	1.692.000		
1202						ALTE IMPOZITE SI TAXE GENERALE PE BUNURI SI SERVICII			1.800	1.800			1.796	4
	07					Taxe hoteliere			1.800	1.800			1.796	4
1502						TAXE PE SERVICII SPECIFICE	148.000	111.000	130.870	4.247	126.623	126.152	294	4.424
	01					Impozit pe spectacole	8.000	6.000	9.370	4.247	5.123	4.652	294	4.424
	50					Alte taxe pe servicii specifice	140.000	105.000	121.500		121.500	121.500		
1602						TAXE PE UTILIZAREA BUNURILOR, AUTORIZAREA UTILIZARII BUNURILOR SAU PE DESFASURAREA DE ACTIVITATI	17.010.000	14.585.000	44.963.032	25.979.061	18.983.971	16.204.053	537.167	28.221.812
	02					Impozit pe mijloacele de transport	14.100.000	12.300.000	41.050.253	24.722.944	16.327.309	13.635.587	475.936	26.938.730
	01					Impozit pe mijloacele de transport detinute de persoane fizice*)	9.750.000	9.000.000	32.370.544	20.374.722	11.995.822	10.266.095	204.676	21.899.773
	02					Impozit pe mijloace de transport detinute persoane de juridice*)	4.350.000	3.300.000	8.679.709	4.348.222	4.331.487	3.369.492	271.260	5.038.957
	03					Taxe si tarife pentru eliberarea de licente si autorizatii de functionare	2.850.000	2.225.000	3.809.818	1.231.140	2.578.678	2.493.845	60.222	1.255.751
	50					Alte taxe pe utilizarea bunurilor, autorizarea utilizarii bunurilor sau pe desfasurare de activitati	60.000	60.000	102.961	24.977	77.984	74.621	1.009	27.331
1800	02					A6. ALTE IMPOZITE SI TAXE FISCALE	400.000	390.000	713.580	274.468	439.112	423.484	30.906	259.190
1802						ALTE IMPOZITE SI TAXE FISCALE	400.000	390.000	713.580	274.468	439.112	423.484	30.906	259.190
	50					Alte impozite si taxe	400.000	390.000	713.580	274.468	439.112	423.484	30.906	259.190
2900	02					C. VENITURI NEFISCALE	32.925.480	32.720.520	98.198.396	65.445.635	32.752.761	28.693.241	1.450.531	68.054.624
3000						C1. VENITURI DIN PROPRIETATE	15.285.800	13.052.800	22.733.287	12.792.279	9.941.008	9.152.371	2.261	13.578.655

Capi- tol	Sub- capi- tol	Pa- ra- gra-	Gru- pa / Titlu	Ar- ti- col	Ali- ne- at	Denumire indicator	Prevederi bugetare anuale aprobrate la finele perioadei de raportare	Prevederi bugetare trimestriale cumulate	Drepturi constatate			Incasari realizate	Stingeri pe alte cai decat incasari	Drepturi constatate de incasat
									Total, din care:	din anii precedenti	din anul eurent			
A						B	1	2	3=4+5	4	5	6	7	8=3-6-7
3002						VENITURI DIN PROPRIETATE	15.285.800	13.052.800	22.733.287	12.792.279	9.941.008	9.152.371	2.261	13.578.655
	01					Varsaminte din profitul net al regiilor autonome	541.280	541.280	384.985		384.985	384.985		
	05					Venituri din concesiuni si inchirieri	12.233.000	10.000.000	19.694.836	12.792.279	6.902.557	6.113.920	2.261	13.578.655
	30					Alte venituri din concesiuni si inchirieri de catre institutiile publice	12.233.000	10.000.000	19.694.836	12.792.279	6.902.557	6.113.920	2.261	13.578.655
	08					Venituri din dividende	2.511.520	2.511.520	2.653.466		2.653.466	2.653.466		
	03					Dividende de la societatile si companiile nationale si societatile cu capital majoritar de stat	2.511.520	2.511.520	2.653.466		2.653.466	2.653.466		
3300	02					C2. VANZARI DE BUNURI SI SERVICII	17.639.680	19.667.720	75.465.109	52.653.356	22.811.753	19.540.870	1.448.270	54.475.969
3302						VENITURI DIN PRESTARI DE SERVICII SI ALTE ACTIVITATI	13.148.000	11.568.000	6.420.313	2.865	6.417.448	6.416.533	100	3.680
	08					Venituri din prestari de servicii	9.048.000	8.485.000	3.750.000		3.750.000	3.750.000		
	10					Contributia parintilor sau sustinatorilor legali pentru intretinerea copiilor in crese	90.000	75.000	101.037		101.037	101.037		
	12					Contributia persoanelor beneficiare ale cantinelor de ajutor social	5.000	5.000	4.232		4.232	4.232		
	13					Contributia de intretinere a persoanelor asistate	4.000.000	3.000.000	2.561.346		2.561.346	2.561.346		
	28					Venituri din recuperarea cheltuielilor de judecata, imputatii si despagubiri	5.000	3.000	3.698	2.865	833	-82	100	3.680
3402						VENITURI DIN TAXE ADMINISTRATIVE, ELIBERARI PERMISE	200.000	150.000	179.615		179.615	179.615		
	02					Taxe extrajudiciare de timbru	200.000	150.000	178.508		178.508	178.508		

Capi- tol	Sub- capi- tol	Pa- ra- graf	Gru- pa / Titlu	Ar- ti- col	Ali- ne- at	Denumire indicator	Prevederi bugetare anuale aprobrate la finele perioadei de raportare	Prevederi bugetare trimestriale cumulate	Drepturi constatate			Incasari realizate	Stingeri pe alte cai decat incasari	Drepturi constatate de incasat
									Total, din care:	din anii precedenti	din anul curent			
A						B	1	2	3=4+5	4	5	6	7	8=3-6-7
3402	50					Alte venituri din taxe administrative, eliberari permise			1.107		1.107	1.107		
3502						AMENZI, PENALITATI SI CONFISCARI	9.752.000	8.102.000	55.638.510	46.713.399	8.925.111	6.823.636	1.354.001	47.460.873
	01					Venituri din amenzi si alte sanctiuni aplicate potrivit dispozitiilor legale	9.500.000	7.900.000	50.864.889	42.524.406	8.340.483	6.469.079	1.248.168	43.147.642
	02					Venituri din amenzi si alte sanctiuni aplicate de catre alte institutii de specialitate	9.500.000	7.900.000	50.864.889	42.524.406	8.340.483	6.469.079	1.248.168	43.147.642
	02					Penalitati pentru nedepunere sau depunere cu intarziere declaratiei de impozite si taxe	2.000	2.000	3.516	960	2.556	1.940		1.576
	50					Alte amenzi, penalitati si confiscari	250.000	200.000	4.770.105	4.188.033	582.072	352.617	105.833	4.311.655
3602						DIVERSE VENITURI	33.950.000	28.600.000	27.759.339	5.937.092	21.822.247	20.653.754	94.169	7.011.416
	05					Varsaminte din veniturile si/sau disponibilitatile institutiilor publice	450.000	350.000	265.984		265.984	265.984		
	06					Taxe speciale	26.500.000	22.500.000	24.240.300	5.494.314	18.745.986	17.422.098		6.818.202
	50					Alte venituri	7.000.000	5.750.000	3.253.055	442.778	2.810.277	2.965.672	94.169	193.214
3702						TRANSFERURI VOLUNTARE, ALTELE DECAT SUBVENTIILE	-39.410.320	-28.752.280	-14.532.668		-14.532.668	-14.532.668		
	01					Donatii si sponsorizari	67.330	67.330	67.332		67.332	67.332		
	03					Varsaminte din sectiunea de functionare pentru finantarea sectiunii de dezvoltare a bugetului local(cu semnul minus)	-39.477.650	-28.819.610	-14.600.000		-14.600.000	-14.600.000		
4100	02					IV. SUBVENTII	14.049.080	14.022.080	2.577.475		2.577.475	2.577.475		
4200						SUBVENTII DE LA ALTE NIVELE ALE ADMINISTRATIEI PUBLICE	14.049.080	14.022.080	2.577.475		2.577.475	2.577.475		


Capi- tol	Sub- capi- tol	Pa- ra- graf	Gru- pa / Titlu	Ar- ti- col	Ali- ne- at	Denumire indicator	Prevederi bugetare anuale aprobate la finele perioadei de raportare	Prevederi bugetare trimestriale cumulate	Drepturi constatate			Incasari realizate	Stingeri pe alte cai decat incasari	Drepturi constatate de incasat
									Total, din care:	din anii precedenti	din anul curent			
A						B	1	2	3=4+5	4	5	6	7	8=3-6-7
4202						SUBVENTII DE LA BUGETUL DE STAT	13.849.080	13.822.080	2.577.475		2.577.475	2.577.475		
	34					Subventii pentru acordarea ajutorului pentru incalzirea locuintei cu lemne, carbuni, combustibili petrolieri	15.000	5.000	1.806		1.806	1.806		
	41					Subventii de la bugetul de stat pentru finantarea sanatatii	13.087.000	13.070.000	2.574.801		2.574.801	2.574.801		
	80					Subventii de la bugetul de stat pentru decontarea cheltuielilor pentru carantina	126.000	126.000	868		868	868		
	82					Sume alocate pentru stimulentele de risc	621.080	621.080						
4302						SUBVENTII DE LA ALTE ADMINISTRATII	200.000	200.000						
	39					Subventii acordate in baza contractelor de parteneriat sau asociere	200.000	200.000						

Conducatorul institutiei ,



VIOREL MARIAN DRAGOMIR

Conducatorul compart. fin contabil



VASILICA GURGU

CONTUL DE EXECUTIE AL BUGETULUI LOCAL - VENITURI
SECTIUNEA DE DEZVOLTARE
30.09.2021

Pag. 1 -lei-


Capi- tol	Sub- capi- tol	Pa- ra- gra- f	Gru- pa / Titlu	Ar- ti- col	Ali- ne- at	Denumire indicator	Prevederi bugetare anuale aprobate la finele perioadei de raportare	Prevederi bugetare trimestriale cumulate	Drepturi constatate			Incasari realizate	Stingeri pe alte cai decat incasari	Drepturi constatate de incasat
									Total, din care:	din anii precedenti	din anul curent			
A						B	1	2	3=4+5	4	5	6	7	8=3-6-7
0001	02					TOTAL VENITURI-BUGET LOCAL	301.834.820	229.639.120	49.718.212	3.519.203	46.199.009	45.049.047	20.215	4.648.950
0002						I. VENITURI CURENTE	39.477.650	28.819.610	14.600.000		14.600.000	14.600.000		
2900						C. VENITURI NEFISCALE	39.477.650	28.819.610	14.600.000		14.600.000	14.600.000		
3300						C2. VANZARI DE BUNURI SI SERVICII	39.477.650	28.819.610	14.600.000		14.600.000	14.600.000		
3702						TRANSFERURI VOLUNTARE, ALTELE DECAT SUBVENTIILE	39.477.650	28.819.610	14.600.000		14.600.000	14.600.000		
	04					Varsaminte din sectiunea de functionare	39.477.650	28.819.610	14.600.000		14.600.000	14.600.000		
3900	02					II. VENITURI DIN CAPITAL	1.079.910	959.910	5.120.223	3.519.203	1.601.020	1.883.310	20.215	3.216.698
3902						VENITURI DIN VALORIFICAREA UNOR BUNURI	1.079.910	959.910	5.120.223	3.519.203	1.601.020	1.883.310	20.215	3.216.698
	01					Venituri din valorificarea unor bunuri ale institutiilor publice	80.000	60.000	17.976		17.976	17.976		
	03					Venituri din vanzarea locuintelor construite din fondurile statului	300.000	200.000	2.457.427	2.385.553	71.874	227.583		2.229.844
	07					Venituri din vanzarea unor bunuri apartinind domeniului privat al statului sau al unitatilor administrativ- teritoriale	699.910	699.910	2.644.820	1.133.650	1.511.170	1.637.751	20.215	986.854
4000	02					III OPERATIUNI FINANCIARE			1.000.000		1.000.000	1.000.000		
4002						INCASARI DIN RAMBURSAREA IMPRUMUTURILOR ACORDATE			1.000.000		1.000.000	1.000.000		
	14					Sume din excedentul bugetului local utilizate pentru finantarea cheltuielilor sectiunii de dezvoltare			1.000.000		1.000.000	1.000.000		
4100	02					IV. SUBVENTII	80.523.640	53.032.000	14.884.749		14.884.749	14.649.834		234.915
4200						SUBVENTII DE LA ALTE NIVELE ALE ADMINISTRATIEI PUBLICE	80.523.640	53.032.000	14.884.749		14.884.749	14.649.834		234.915

Capi- tol	Sub- capi- tol	Pa- ra- graf	Gru- pa / Titlu	Ar- ti- col	Ali- ne- at	Denumire indicator	Prevederi bugetare anuale aprobrate la finele perioadei de raportare	Prevederi bugetare trimestriale cumulate	Drepturi constatate			Incasari realizate	Stingeri pe alte cai decat incasari	Drepturi constatate de incasat
									Total, din care:	din anii precedenti	din anul curent			
A						B	1	2	3=4+5	4	5	6	7	8=3-6-7
4202						SUBVENTII DE LA BUGETUL DE STAT	77.423.640	49.932.000	14.884.749		14.884.749	14.649.834		234.915
	16					Subventii de la bugetul de stat catre bugetele locale pentru finantarea investitiilor in sanatate	9.300.000							
		02				Subventii de la bugetul de stat catre bugetele locale pentru finantarea reparatiilor capitale in sanatate	9.300.000							
			20			Subventii de la bugetul de stat catre bugetele locale necesare sustinerii derularii proiectelor finantate din fonduri externe nerambursabile(FEN) postaderare			3.846		3.846	3.846		
				51		Subventii primite de la bugetul de stat pentru finantarea unor programe de interes national	531.360	481.360						
					02	Subventii primite de la bugetul de stat pentru finantarea unor programe de interes national, destinate sectiunii de dezvoltare a bugetului local	531.360	481.360						
					65	Finantarea Programului National de Dezvoltare Locala	16.173.330	13.130.000	13.650.509		13.650.509	13.650.509		
					69	Subventii de la bugetul de stat catre bugetele locale necesare sustinerii derularii proiectelor finantate din fonduri externe nerambursabile (FEN) postaderare, aferente perioadei de programare 2014-2020	51.193.950	36.095.640	1.230.394		1.230.394	995.479		234.915

Capi- tol	Sub- capi- tol	Pa- ra- gra-	Gru- pa/ Titlu	Ar- ti- col	Ali- ne- at	Denumire indicator	Prevederi bugetare anuale aprobrate la finele perioadei de raportare	Prevederi bugetare trimestriale cumulate	Drepturi constatate			Incasari realizate	Stingeri pe alte cai decat incasari	Drepturi constatate de incasat
									Total, din care:	din anii precedenti	din anul curent			
A						B	1	2	3=4+5	4	5	6	7	8=3-6-7
4802	02	01				in anul curent	3.061.980	3.061.980						
		02				Sume primite in contul platilor efectuate in anii anterori			65.919		65.919	65.919		
		05				Fondul European pentru Pescuit si Afaceri Maritime (FEPAM)	1.625.530	1.625.530	1.157.379		1.157.379	881.487		275.892
		01				Sume primite in contul platilor efectuate in anul curent	1.625.530	1.625.530	951.526		951.526	675.634		275.892
		02				Sume primite in contul platilor efectuate in anii anterori			205.853		205.853	205.853		

Conducatorul institutiei ,

VIOREL MARIAN DRAGOMIR



Conducatorul compart. fin contabil

VASILICA GURGU

MUNICIPIUL BRAILA

CONTUL DE EXECUTIE AL BUGETULUI LOCAL - CHELTUIELI
30.09.2021

Pag. 1 - lei-

Capi- tot	Sub- capi- tot	Pa- ra- graf	Gru- pa / Titlu	Ar- ti- col	Ali- ne- at	Denumire indicator	Credite de angajament		Credite bugetare		Angajamente bugetare	Angajamente legale	Plati efectuate	Angajamente legale de platit	Cheltuieli efective
							aprobat la finele perioadei de raportare	trimestriale cumulate	aprobat la finele perioadei de raportare	trimestriale cumulate					
A						B	1	2	3	4	5	6	7	8=6-7	9
5002						TOTAL CHELTUIELI	248.319.980	197.390.640	664.401.380	537.154.660	372.731.521	372.731.521	246.295.555	126.435.966	231.291.071
5100	02					Partea I-a SERVICII PUBLICE GENERALE	3.602.330	3.602.330	56.907.370	51.875.960	45.429.580	45.429.580	32.332.754	13.096.826	32.547.353
5102						AUTORITATI PUBLICE SI ACTIUNI EXTERNE	3.602.330	3.602.330	46.204.800	41.547.390	35.946.040	35.946.040	24.352.363	11.593.677	24.616.226
	01					Autoritati executive si legislative	3.602.330	3.602.330	46.204.800	41.547.390	35.946.040	35.946.040	24.352.363	11.593.677	24.616.226
	03					Autoritati executive	3.602.330	3.602.330	46.204.800	41.547.390	35.946.040	35.946.040	24.352.363	11.593.677	24.616.226
5402						ALTE SERVICII PUBLICE GENERALE			9.597.570	9.223.570	8.378.804	8.378.804	6.875.655	1.503.149	6.826.391
	05					Fond de rezerva bugetara la dispozitia autoritatilor locale			1.000.000	1.000.000					
	07					Fond pentru garantarea imprumuturilor externe, contracte/garantate de administratiile publice locale			4.674.000	4.674.000	4.673.209	4.673.209	4.673.209		4.673.209
	10					Servicii publice comunitare de evidenta a persoanelor			3.923.570	3.549.570	3.705.595	3.705.595	2.202.446	1.503.149	2.151.575
	50					Alte servicii publice generale									1.607
5502						TRANZACTII PRIVIND DATORIA PUBLICA SI IMPRUMUTURI			1.105.000	1.105.000	1.104.736	1.104.736	1.104.736		1.104.736
6000	02					Partea II-a APARARE, ORDINE PUBLICA SI SIGURANTA NATIONALA			17.530.000	13.158.000	13.130.663	13.130.663	13.105.490	25.173	13.129.363
6102						ORDINE PUBLICA SI SIGURANTA NATIONALA			17.530.000	13.158.000	13.130.663	13.130.663	13.105.490	25.173	13.129.363
	03					Ordine publica			17.400.000	13.050.000	13.050.000	13.050.000	13.050.000		13.050.000
	04					Politie comunitara			17.400.000	13.050.000	13.050.000	13.050.000	13.050.000		13.050.000
	05					Protectie civila si protectia contra incendiilor (protectie civila nonmilitara)			130.000	108.000	80.663	80.663	55.490	25.173	64.117
	50					Alte cheltuieli in domeniul ordinii publice si sigurantei nationale									15.246
6500	02					Partea III-a CHELTUIELI SOCIAL-CULTURALE	30.500.440	27.789.480	211.832.770	171.701.980	163.852.903	163.852.903	103.136.940	60.715.963	100.347.132
6502						INVATAMANT	28.992.720	26.303.060	54.094.490	46.979.580	35.495.643	35.495.643	16.292.860	19.202.783	13.353.138

Capi- tol	Sub- capi- tol	Pa- ra- graf	Gru- pa / Titlu	Ar- ti- col	Ali- ne- at	Denumire indicator	Credite de angajament		Credite bugetare		Angajamente bugetare	Angajamente legale	Plati efectuate	Angajamente legale de platit	Cheltuieli efective
							aprobate la finele perioadei de raportare	trimestriale cumulate	aprobate la finele perioadei de raportare	trimestriale cumulate					
A						B	1	2	3	4	5	6	7	8=6-7	9
6702	03					zone verzi, baze sportive si de agrement			10.600.000	8.010.000	6.314.321	6.314.321	6.314.321		6.314.321
	06					Servicii religioase			1.000.000	1.000.000	700.000	700.000	700.000		700.000
	50					Alte servicii in domeniile culturii, recreerii si religiei	321.300	300.000	9.997.680	9.121.100	4.172.578	4.172.578	3.266.848	905.730	2.881.006
6802						ASIGURARI SI ASISTENTA SOCIALA	1.186.420	1.186.420	88.652.650	73.384.350	86.284.290	86.284.290	61.680.024	24.604.266	61.958.444
	04					Asistenta acordata persoanelor in varsta			20.311.230	18.047.930	19.305.982	19.305.982	12.634.988	6.670.994	12.743.505
	05					Asistenta sociala in caz de boli si invaliditati			49.068.000	39.724.000	49.028.046	49.028.046	37.714.590	11.313.456	37.749.365
	02					Asistenta sociala in caz de invaliditate			49.068.000	39.724.000	49.028.046	49.028.046	37.714.590	11.313.456	37.749.365
	11					Crese			4.950.000	4.307.000	4.884.537	4.884.537	3.260.040	1.624.497	3.298.451
	15					Prevenirea excluderii sociale			38.000	22.000	21.776	21.776	-14.244	36.020	1.980
	01					Ajutor social			38.000	22.000	21.776	21.776	-14.244	36.020	1.980
	50					Alte cheltuieli in domeniul asigurarilor si asistentei sociale	1.186.420	1.186.420	14.285.420	11.283.420	13.043.949	13.043.949	8.084.650	4.959.299	8.165.143
	50					Alte cheltuieli in domeniul asistentei sociale	1.186.420	1.186.420	14.285.420	11.283.420	13.043.949	13.043.949	8.084.650	4.959.299	8.165.143
7000	02					Partea IV-a SERVICII SI DEZVOLTARE PUBLICA, LOCUINTE, MEDIU SI APE	25.769.700	21.060.000	107.944.080	90.837.840	50.448.825	50.448.825	46.903.256	3.545.569	47.186.413
7002						LOCUINTE, SERVICII SI DEZVOLTARE PUBLICA	25.769.700	21.060.000	50.180.010	41.217.770	18.602.266	18.602.266	15.056.697	3.545.569	15.221.466
	06					Humana public si electrificari			8.080.000	7.080.000	6.562.667	6.562.667	5.244.314	1.318.353	3.355.453
	50					Alte servicii in domeniile locuintelor, serviciilor si dezvoltarii comunale	25.769.700	21.060.000	42.100.010	34.137.770	12.039.599	12.039.599	9.812.383	2.227.216	11.866.013
7402						PROTECTIA MEDIULUI			57.764.070	49.620.070	31.846.559	31.846.559	31.846.559		31.964.947
	05					Salubritate si gestiunea deseurilor			52.008.900	43.864.900	29.918.370	29.918.370	29.918.370		30.036.758
	01					Salubritate			52.008.900	43.864.900	29.918.370	29.918.370	29.918.370		30.036.758
	50					Alte servicii in domeniul protectiei mediului			5.755.170	5.755.170	1.928.189	1.928.189	1.928.189		1.928.189
8000	02					Partea V-a ACTIUNI ECONOMICE	188.447.510	144.938.830	270.187.160	209.580.880	99.869.550	99.869.550	50.817.115	49.052.435	38.080.810

Capi- tol	Sub- capi- tol	Pa- ra- graf	Gru- pa / Titlu	Ar- ti- col	Ali- ne- at	Denumire indicator	Credite de angajament		Credite bugetare		Angajamente bugetare	Angajamente legale	Plati efectuate	Angajamente legale de platit	Cheltuieli efective
							aprobrate la finele perioadei de raportare	trimestriale cumulate	aprobrate la finele perioadei de raportare	trimestriale cumulate					
A						B	1	2	3	4	5	6	7	8=6-7	9
8002						ACTIUNI GENERALE ECONOMICE, SI DE MUNCA			800.000	600.000	276.113	276.113	276.113		175.196
	01					Actiuni generale economice si comerciale			800.000	600.000	276.113	276.113	276.113		175.196
		30				Alte cheltuieli pentru actiuni generale economice si comerciale			800.000	600.000	276.113	276.113	276.113		175.196
8402						TRANSPORTURI	185.048.680	141.540.000	265.988.330	205.582.050	97.633.345	97.633.345	48.617.064	49.016.281	37.899.535
	03					Transport rutier	185.048.680	141.540.000	260.320.540	200.350.730	95.060.235	95.060.235	46.043.954	49.016.281	35.326.614
		02				Transport in comun	184.808.680	141.300.000	214.524.780	166.320.000	49.996.888	49.996.888	19.929.760	30.067.128	24.254.969
		03				Strazi	240.000	240.000	45.795.760	34.030.730	45.063.347	45.063.347	26.114.194	18.949.153	11.071.645
		50				Alte cheltuieli in domeniul transporturilor			5.667.790	5.231.320	2.573.110	2.573.110	2.573.110		2.572.921
8702						ALTE ACTIUNI ECONOMICE	3.398.830	3.398.830	3.398.830	3.398.830	1.960.092	1.960.092	1.923.938	36.154	6.079
	04					Turism	3.398.830	3.398.830	3.398.830	3.398.830	1.960.092	1.960.092	1.923.938	36.154	6.079

MUNICIPIUL BRAILA

DETALIEREA CHELTUIELILOR
- buget local -
30.09.2021

Pag. 5 - lei-

Capi- tol	Sub- capi- tol	Pa- ra- graf	Gru- pa / Titlu	Ar- ti- col	Ali- ne- at	Denumire indicator	Credite de angajament		Credite bugetare		Angajamente bugetare	Angajamente legale	Plati efectuate	Angajamente legale de platit	Cheltuieli efective
							aprobate la finele perioadei de raportare	trimestriale cumulate	aprobate la finele perioadei de raportare	trimestriale cumulate					
A						B	1	2	3	4	5	6	7	8=6-7	9
5002						TOTAL CHELTUIELI	248.319.980	197.390.640	664.401.380	537.154.660	372.731.521	372.731.521	246.295.555	126.435.966	231.291.071
	01					CHELTUIELI CURENTE	236.693.340	187.337.580	596.220.850	481.080.130	321.977.082	321.977.082	218.535.762	103.441.320	220.653.825
	10					TITLUL I CHELTUIELI DE PERSONAL			83.884.890	72.225.170	83.592.442	83.592.442	54.854.652	28.737.790	54.276.964
	20					TITLUL II BUNURI SI SERVICII			75.028.080	64.790.090	64.429.893	64.429.893	37.850.629	26.579.264	40.906.087
	30					TITLUL III DOBANZI			1.105.000	1.105.000	1.104.736	1.104.736	1.104.736		1.104.736
	40					TITLUL IV SUBVENTII			29.700.000	25.100.000	24.234.025	24.234.025	17.688.563	6.545.462	24.234.025
	50					TITLUL V FONDURI DE REZERVA			1.000.000	1.000.000					
	51					TITLUL VI TRANSFERURI INTRE UNITATI ALE ADMINISTRATIEI PUBLICE			117.487.950	87.634.950	64.235.891	64.235.891	64.235.891		64.235.891
	55					TITLUL VII ALTE TRANSFERURI			2.856.000	2.292.000	1.789.157	1.789.157	1.789.157		1.789.157
	56					TITLUL VIII PROIECTE CU FINANTARE DIN FONDURI EXTERNE NERAMBURSABILE (FEN) POSTADERARE									2.472
	57					TITLUL VIII ASISTENTA SOCIALA			40.078.500	32.806.610	39.522.923	39.522.923	29.530.394	9.992.529	29.534.622
	58					TITLUL X PROIECTE CU FINANTARE DIN FONDURI EXTERNE NERAMBURSABILE CADRULUI FINANCIAR 2014-2020	236.693.340	187.337.580	236.693.340	187.337.580	36.373.662	36.373.662	6.939.496	29.434.166	32.403
	59					TITLUL XI ALTE CHELTUIELI			8.387.090	6.788.730	6.694.353	6.694.353	4.542.244	2.152.109	4.537.468
	70					CHELTUIELI DE CAPITAL	11.626.640	10.053.060	63.506.530	51.400.530	46.826.262	46.826.262	23.831.616	22.994.646	5.964.037
	71					TITLUL XIII ACTIVE NEFINANCIARE	11.626.640	10.053.060	62.467.030	50.361.030	46.826.262	46.826.262	23.831.616	22.994.646	5.964.037
	72					TITLUL XIV ACTIVE FINANCIARE			1.039.500	1.039.500					
	79					OPERATIUNI FINANCIARE			4.674.000	4.674.000	4.673.209	4.673.209	4.673.209		4.673.209
	81					TITLUL XVII RAMBURSARI DE CREDITE			4.674.000	4.674.000	4.673.209	4.673.209	4.673.209		4.673.209
	84					PLATI EFECTUATE IN ANII PRECEDENTI SI RECUPERATE IN ANUL CURENT					-745.032	-745.032	-745.032		
	85					TITLUL XIX PLATI EFECTUATE IN ANII PRECEDENTI SI RECUPERATE IN ANUL CURENT					-745.032	-745.032	-745.032		

Capi- tol	Sub- capi- tol	Pa- ra- graf	Gru- pa / Titlu	Ar- ti- col	Ali- ne- at	Denumire indicator	Credite de angajament		Credite bugetare		Angajamente bugetare	Angajamente legale	Plati efectuate	Angajamente legale de platit	Cheltuieli efective
							aprobate la finele perioadei de raportare	trimestriale cumulate	aprobate la finele perioadei de raportare	trimestriale cumulate					
A						B	1	2	3	4	5	6	7	8=6-7	9
5100	02					Partea I-a SERVICII PUBLICE GENERALE	3.602.330	3.602.330	56.907.370	51.875.960	45.429.580	45.429.580	32.332.754	13.096.826	32.547.353
5102						AUTORITATI PUBLICE SI ACTIUNI EXTERNE	3.602.330	3.602.330	46.204.800	41.547.390	35.946.040	35.946.040	24.352.363	11.593.677	24.616.226
	01					CHELTUIELI CURENTE	3.602.330	3.602.330	43.987.740	39.330.330	35.915.940	35.915.940	24.322.263	11.593.677	24.182.866
	10					TITLUL I CHELTUIELI DE PERSONAL			29.905.000	27.195.500	29.900.993	29.900.993	19.580.308	10.320.685	19.378.980
	10	01				Cheltuieli salariale in bani			29.205.000	26.545.500	29.200.993	29.200.993	19.153.444	10.047.549	18.952.649
	10	01	01			Salarii de baza			23.170.000	21.246.000	23.170.000	23.170.000	15.903.256	7.266.744	15.924.282
	10	01	12			Indemnizatii platite unor persoane din afara unitatii			550.000	500.000	550.000	550.000	371.024	178.976	370.816
	10	01	13			Drepturi de delegare			5.000	4.500	993	993	993		993
	10	01	17			Indemnizatii de hrana			980.000	972.000	980.000	980.000	594.413	385.587	595.123
	10	01	30			Alte drepturi salariale in bani			4.500.000	3.823.000	4.500.000	4.500.000	2.283.758	2.216.242	2.061.435
	10	03				Contributii			700.000	650.000	700.000	700.000	426.864	273.136	426.331
	10	03	07			Contributia asiguratorie pentru munca			700.000	650.000	700.000	700.000	426.864	273.136	426.331
	20					TITLUL II BUNURI SI SERVICII			10.280.410	8.352.500	5.764.154	5.764.154	4.592.584	1.171.570	4.642.078
	20	01				Bunuri si servicii			2.760.000	2.400.000	2.275.183	2.275.183	1.744.807	530.376	1.765.155
	20	01	01			Furnituri de birou			200.000	175.000	144.762	144.762	90.353	54.409	93.705
	20	01	02			Materiale pentru curatenie			8.000	8.000					3.377
	20	01	03			Incalzit, iluminat si forta motrica			409.000	355.000	299.126	299.126	299.126		299.126
	20	01	04			Apa, canal si salubritate			126.000	124.000	74.565	74.565	69.734	4.831	70.674
	20	01	05			Carburanti si lubrifianti			74.000	40.000	69.650	69.650	34.825	34.825	52.697
	20	01	06			Piese de schimb			37.000	30.000	19.853	19.853	19.853		19.853
	20	01	07			Transport			16.000	12.000	10.980	10.980	10.980		10.980
	20	01	08			Posta, telecomunicatii, radio, tv, internet			813.000	750.000	809.493	809.493	586.370	223.123	586.370
	20	01	09			Materiale si prestari de servicii cu caracter functional			316.000	276.000	158.322	158.322	154.777	3.545	149.584
	20	01	30			Alte bunuri si servicii pentru intretinere si functionare			761.000	630.000	688.432	688.432	478.789	209.643	478.789

Capi- tol	Sub- capi- tol	Pa- ra- graf	Gru- pa / Titlu	Ar- ti- col	Ali- ne- at	Denumire indicator	Credite de angajament		Credite bugetare		Angajamente bugetare	Angajamente legale	Plati efectuate	Angajamente legale de platit	Cheltuieli efective
							aprobate la finele perioadei de raportare	trimestriale cumulate	aprobate la finele perioadei de raportare	trimestriale cumulate					
A						B	1	2	3	4	5	6	7	8=6-7	9
			20	02		Reparatii curente			162.000	122.000	5.824	5.824	5.824		5.824
			20	05		Bunuri de natura obiectelor de inventar			1.891.910	1.078.000	32.410	32.410	31.985	425	67.971
			20	05	30	Alte obiecte de inventar			1.891.910	1.078.000	32.410	32.410	31.985	425	67.971
			20	06		Deplasari, detasari, transferari			10.000	8.000	2.283	2.283	2.283		2.033
			20	06	01	Deplasari interne, detasari, transferari			8.000	6.000	2.283	2.283	2.283		2.033
			20	06	02	Deplasari in strainatate			2.000	2.000					
			20	11		Carti, publicatii si materiale documentare			34.000	10.000	5.100	5.100	5.100		5.100
			20	12		Consultanta si expertiza			93.000	93.000	87.500	87.500	87.500		87.500
			20	13		Pregatire profesionala			10.000	10.000	1.200	1.200	1.200		1.200
			20	14		Protectia muncii			8.500	8.500					
			20	19		Contributii ale administratiei publice locale la realizarea unor lucrari si servicii de interes public local, in baza unor conventii sau contracte de asociere			1.350.000	1.000.000	507.536	507.536	507.536		507.536
			20	25		Cheltuieli judiciare si extrajudiciare derivate din actiuni in reprezentarea intereselor statului, potrivit dispozitiilor legale			557.000	450.000	237.979	237.979	237.979		237.979
			20	30		Alte cheltuieli			3.404.000	3.173.000	2.609.139	2.609.139	1.968.370	640.769	1.961.780
			20	30	01	Reclama si publicitate			313.000	300.000	281.680	281.680	154.849	126.831	154.850
			20	30	03	Prime de asigurare non-viata			50.000	42.000	16.463	16.463	16.463		16.463
			20	30	04	Chirii			61.000	61.000	44.280	44.280	44.280		44.280
			20	30	09	Executarea silita a creantelor bugetare			1.500.000	1.500.000	1.327.857	1.327.857	1.327.857		1.327.857
			20	30	30	Alte cheltuieli cu bunuri si servicii			1.480.000	1.270.000	938.859	938.859	424.921	513.938	418.330
			58			TITLUL X PROIECTE CU FINANTARE DIN FONDURI EXTERNE NERAMBURSABILE CADRULUI FINANCIAR 2014-2020			3.602.330	3.602.330	111.758	111.758	10.525	101.233	22.773

Capi- tol	Sub- capi- tot	Pa- ra- graf	Gru- pa / Titlu	Ar- ti- col	Ali- ne- at	Denumire indicator	Credite de angajament		Credite bugetare		Angajamente bugetare	Angajamente legale	Plati efectuate	Angajamente legale de platit	Cheltuieli efective
							aprobate la finele perioadei de raportare	trimestriale cumulate	aprobate la finele perioadei de raportare	trimestriale cumulate					
A						B	1	2	3	4	5	6	7	8=6-7	9
						recuperate in anul curent (SF)					-105.202	-105.202	-105.202		
5402						ALTE SERVICII PUBLICE GENERALE			9.597.570	9.223.570	8.378.804	8.378.804	6.875.655	1.503.149	6.826.391
	01					CHELTUIELI CURENTE			4.869.000	4.495.000	3.705.595	3.705.595	2.202.446	1.503.149	2.150.717
	10					TITLUL I CHELTUIELI DE PERSONAL			3.610.000	3.304.000	3.605.000	3.605.000	2.107.052	1.497.948	2.049.671
	10	01				Cheltuieli salariale in bani			3.525.000	3.233.000	3.520.000	3.520.000	2.061.713	1.458.287	2.004.455
	10	01	01			Salarii de baza			2.900.000	2.700.000	2.900.000	2.900.000	1.715.069	1.184.931	1.716.023
	10	01	13			Drepturi de delegare			5.000	4.000					
	10	01	17			Indemnizatii de hrana			160.000	145.000	160.000	160.000	74.873	85.127	74.895
	10	01	30			Alte drepturi salariale in bani			460.000	384.000	460.000	460.000	271.771	188.229	213.537
	10	03				Contributii			85.000	71.000	85.000	85.000	45.339	39.661	45.216
	10	03	07			Contributia asiguratorie pentru munca			85.000	71.000	85.000	85.000	45.339	39.661	45.216
	20					TITLUL II BUNURI SI SERVICII			219.000	155.000	77.307	77.307	72.175	5.132	77.816
	20	01				Bunuri si servicii			156.000	125.000	77.307	77.307	72.175	5.132	76.209
	20	01	01			Furnituri de birou			10.000	8.000	3.999	3.999	2.347	1.652	4.500
	20	01	03			Incalzit, iluminat si forta motrica			21.000	15.000	11.987	11.987	11.987		11.987
	20	01	04			Apa, canal si salubritate			6.000	5.000	2.293	2.293	2.293		2.293
	20	01	09			Materiale si prestari de servicii cu caracter functional			77.000	60.000	30.471	30.471	30.471		32.352
	20	01	30			Alte bunuri si servicii pentru intretinere si functionare			42.000	37.000	28.557	28.557	25.077	3.480	25.077
	20	30				Alte cheltuieli			63.000	30.000					1.607
	20	30	30			Alte cheltuieli cu bunuri si servicii			63.000	30.000					1.607
	50					TITLUL V FONDURI DE REZERVA			1.000.000	1.000.000					
	50	04				Fond de rezerva bugetara la dispozitia autoritatilor locale			1.000.000	1.000.000					
	59					TITLUL XI ALTE CHELTUIELI			40.000	36.000	23.288	23.288	23.219	69	23.230
	59	40				Sume aferente persoanelor cu handicap neincadrate			40.000	36.000	23.288	23.288	23.219	69	23.230

Capi- tol	Sub- capi- tol	Pa- ra- graf	Gru- pa / Titlu	Ar- ti- col	Ali- ne- at	Denumire indicator	Credite de angajament		Credite bugetare		Angajamente bugetare	Angajamente legale	Plati efectuate	Angajamente legale de platit	Cheltuieli efective
							aprobat la finele perioadei de raportare	trimestriale cumulate	aprobat la finele perioadei de raportare	trimestriale cumulate					
A						B	1	2	3	4	5	6	7	8=6-7	9
						(inclusiv reparatii capitale)			472.680	472.680	442.633	442.633	105.128	337.505	12.418
			71	03		Reparatii capitale aferente activelor fixe	7.438.340	6.743.060	7.438.340	6.743.060	6.227.387	6.227.387	1.644.921	4.582.466	179.735
			84			PLATI EFECTUATE IN ANII PRECEDENTI SI RECUPERATE IN ANUL CURENT					-36.527	-36.527	-36.527		
			85			Titlul XIX PLATI EFECTUATE IN ANII PRECEDENTI SI RECUPERATE IN ANUL CURENT					-36.527	-36.527	-36.527		
			85	01		Plati efectuate in anii precedenti si recuperate in anul curent					-36.527	-36.527	-36.527		
			85	01	01	Plati efectuate in anii precedenti si recuperate in anul curent (SF)					-36.444	-36.444	-36.444		
			85	01	02	Plati efectuate in anii precedenti si recuperate in anul curent (SD)					-83	-83	-83		
6602						SANATATE			34.760.000	22.725.000	22.246.132	22.246.132	6.242.948	16.003.184	6.480.284
			01			CHELTUIELI CURENTE			34.660.000	22.625.000	22.238.200	22.238.200	6.235.016	16.003.184	6.472.784
			10			TITLUL I CHELTUIELI DE PERSONAL			9.235.000	8.405.000	9.110.000	9.110.000	4.834.095	4.275.905	4.817.730
			10	01		Cheltuieli salariale in bani			9.045.000	8.225.000	8.920.000	8.920.000	4.730.285	4.189.715	4.711.713
			10	01	01	Salarii de baza			7.630.000	7.000.000	7.630.000	7.630.000	4.069.710	3.560.290	4.020.550
			10	01	05	Sporuri pentru conditii de munca			900.000	800.000	900.000	900.000	482.215	417.785	504.619
			10	01	17	Indemnizatii de hrana			390.000	300.000	390.000	390.000	178.360	211.640	186.544
			10	01	29	Stimulentul de risc			125.000	125.000					
			10	03		Contributii			190.000	180.000	190.000	190.000	103.810	86.190	106.017
			10	03	07	Contributia asiguratorie pentru munca			190.000	180.000	190.000	190.000	103.810	86.190	106.017
			20			TITLUL II BUNURI SI SERVICII			13.020.000	13.020.000	12.965.000	12.965.000	1.284.181	11.680.819	1.539.853
			20	01		Bunuri si servicii			10.845.000	10.845.000	10.840.000	10.840.000	1.094.585	9.745.415	1.106.473
			20	01	01	Furnituri de birou			75.000	75.000	70.000	70.000	11.269	58.731	12.419
			20	01	02	Materiale pentru curatenie			500.000	500.000	500.000	500.000	3.335	496.665	3.292

Capi- tol	Sub- capi- tol	Pa- ra- graf	Gru- pa / Titlu	Ar- ti- col	Ali- ne- at	Denumire indicator	Credite de angajament		Credite bugetare		Angajamente bugetare	Angajamente legale	Plati efectuate	Angajamente legale de platit	Cheltuieli efective
							aprobate la finele perioadei de raportare	trimestriale cumulate	aprobate la finele perioadei de raportare	trimestriale cumulate					
A						B	1	2	3	4	5	6	7	8=6-7	9
			20	01	03	Incalzit, iluminat si forta motrica			100.000	100.000	100.000	100.000	23.872	76.128	26.622
			20	01	04	Apa, canal si salubritate			70.000	70.000	70.000	70.000	2.709	67.291	3.589
			20	01	30	Alte bunuri si servicii pentru intretinere si functionare			10.100.000	10.100.000	10.100.000	10.100.000	1.053.400	9.046.600	1.060.551
			20	04		Medicamente si materiale sanitare			1.330.000	1.330.000	1.300.000	1.300.000	14.292	1.285.708	265.078
			20	04	01	Medicamente			110.000	110.000	100.000	100.000	738	99.262	23.231
			20	04	02	Materiale sanitare			520.000	520.000	500.000	500.000	7.764	492.236	236.814
			20	04	04	Dezinfectanti			700.000	700.000	700.000	700.000	5.790	694.210	5.033
			20	05		Bunuri de natura obiectelor de inventar			255.000	255.000	250.000	250.000	16.747	233.253	
			20	05	30	Alte obiecte de inventar			255.000	255.000	250.000	250.000	16.747	233.253	
			20	14		Protectia muncii			75.000	75.000	60.000	60.000		60.000	7.503
			20	30		Alte cheltuieli			515.000	515.000	515.000	515.000	158.557	356.443	160.799
			20	30	30	Alte cheltuieli cu bunuri si servicii			515.000	515.000	515.000	515.000	158.557	356.443	160.799
			51			TITLUL VI TRANSFERURI INTRE UNITATI ALE ADMINISTRATIEI PUBLICE			12.300.000	1.100.000	58.200	58.200	58.200		58.200
			51	01		Transferuri curente			300.000	300.000	58.200	58.200	58.200		58.200
			51	01	46	Transferuri din bugetele locale pentru finantarea cheltuielilor curente din domeniul sanatatii			300.000	300.000	58.200	58.200	58.200		58.200
			51	02		Transferuri de capital			12.000.000	800.000					
			51	02	23	Transferuri de la bugetul de stat catre bugetele locale pentru finantarea reparatiilor capitale in sanatare			9.300.000						
			51	02	28	Transferuri din bugetele locale pentru finantarea cheltuielilor de capital din domeniul sanatatii			2.700.000	800.000					
			57			TITLUL VIII ASISTENTA SOCIALA			25.000	20.000	25.000	25.000	9.602	15.398	10.524
			57	02		Ajutoare sociale			25.000	20.000	25.000	25.000	9.602	15.398	10.524

Capi- tol	Sub- capi- tol	Pa- ra- graf	Gru- pa / Titlu	Ar- ti- col	Ali- ne- at	Denumire indicator	Credite de angajament		Credite bugetare		Angajamente bugetare	Angajamente legale	Plati efectuate	Angajamente legale de platit	Cheltuieli efective
							aprobate la finele perioadei de raportare	trimestriale cumulate	aprobate la finele perioadei de raportare	trimestriale cumulate					
A						B	1	2	3	4	5	6	7	8=6-7	9
			57	02	02	Ajutoare sociale in natura			25.000	20.000	25.000	25.000	9.602	15.398	10.524
			59			TITLUL XI ALTE CHELTUIELI			80.000	80.000	80.000	80.000	48.938	31.062	46.477
			59	40		Sume aferente persoanelor cu handicap neincadrate			80.000	80.000	80.000	80.000	48.938	31.062	46.477
			70			CHELTUIELI DE CAPITAL			100.000	100.000	63.803	63.803	63.803		7.500
			71			TITLUL XIII ACTIVE NEFINANCIARE			100.000	100.000	63.803	63.803	63.803		7.500
			71	01		Active fixe			100.000	100.000	63.803	63.803	63.803		7.500
			71	01	03	Mobilier, aparatura birotica si alte active corporale									7.500
			71	01	30	Alte active fixe (inclusiv reparatii capitale)			100.000	100.000	63.803	63.803	63.803		
			84			PLATI EFECTUATE IN ANII PRECEDENTI SI RECUPERATE IN ANUL CURENT					-55.871	-55.871	-55.871		
			85			Titul XIX PLATI EFECTUATE IN ANII PRECEDENTI SI RECUPERATE IN ANUL CURENT					-55.871	-55.871	-55.871		
			85	01		Plati efectuate in anii precedenti si recuperate in anul curent					-55.871	-55.871	-55.871		
			85	01	01	Plati efectuate in anii precedenti si recuperate in anul curent (SF)					-55.871	-55.871	-55.871		
6702						CULTURA, RECREERE SI RELIGIE	321.300	300.000	34.325.630	28.613.050	19.826.838	19.826.838	18.921.108	905.730	18.555.266
			01			CHELTUIELI CURENTE			31.311.050	25.913.050	18.515.169	18.515.169	18.515.169		18.517.641
			20			TITLUL II BUNURI SI SERVICII			100.000	100.000					
			20	01		Bunuri si servicii			100.000	100.000					
			20	01	30	Alte bunuri si servicii pentru intretinere si functionare			100.000	100.000					
			51			TITLUL VI TRANSFERURI INTRE UNITATI ALE ADMINISTRATIEI PUBLICE			28.051.050	22.953.050	16.518.012	16.518.012	16.518.012		16.518.012

Capi- tol	Sub- capi- tol	Pa- ra- graf	Gru- pa / Titlu	Ar- ti- col	Ali- ne- at	Denumire indicator	Credite de angajament		Credite bugetare		Angajamente bugetare	Angajamente legale	Plati efectuate	Angajamente legale de platit	Cheltuieli efective
							aprobate la finele perioadei de raportare	trimestriale cumulate	aprobate la finele perioadei de raportare	trimestriale cumulate					
A						B	1	2	3	4	5	6	7	8=6-7	9
	51	01				Transferuri curente			23.032.000	18.818.000	15.235.467	15.235.467	15.235.467		15.235.467
	51	01	01			Transferuri catre institutiile publice			23.032.000	18.818.000	15.235.467	15.235.467	15.235.467		15.235.467
	51	02				Transferuri de capital			5.019.050	4.135.050	1.282.545	1.282.545	1.282.545		1.282.545
	51	02	29			Alte transferuri de capital catre institutiile publice			5.019.050	4.135.050	1.282.545	1.282.545	1.282.545		1.282.545
	55					TITLUL VII ALTE TRANSFERURI			600.000	600.000	97.157	97.157	97.157		97.157
	55	01				A. Transferuri interne			600.000	600.000	97.157	97.157	97.157		97.157
	55	01	13			Programe de dezvoltare			200.000	200.000	9.710	9.710	9.710		9.710
	55	01	18			Alte transferuri curente interne			400.000	400.000	87.447	87.447	87.447		87.447
	56					TITLUL VIII PROIECTE CU FINANTARE DIN FONDURI EXTERNE NERAMBURSABILE (FEN) POSTADERARE									2.472
	56	01				Programe din Fondul European de Dezvoltare Regionala (FEDR)									2.472
	56	01	01			Finantarea nationala									2.472
	59					TITLUL XI ALTE CHELTUIELI			2.560.000	2.260.000	1.900.000	1.900.000	1.900.000		1.900.000
	59	08				Programe pentru tineret			10.000	10.000					
	59	11				Asociatii si fundatii			1.550.000	1.250.000	1.200.000	1.200.000	1.200.000		1.200.000
	59	12				Sustinerea cutelor			1.000.000	1.000.000	700.000	700.000	700.000		700.000
	70					CHELTUIELI DE CAPITAL	321.300	300.000	3.014.580	2.700.000	1.331.669	1.331.669	425.939	905.730	37.625
	71					TITLUL XIII ACTIVE NEFINANCIARE	321.300	300.000	3.014.580	2.700.000	1.331.669	1.331.669	425.939	905.730	37.625
	71	01				Active fixe			2.693.280	2.400.000	1.331.669	1.331.669	425.939	905.730	37.625
	71	01	02			Masini, echipamente si mijloace de transport									1.382
	71	01	03			Mobilier, aparatura birotica si alte active corporale									36.243
	71	01	30			Alte active fixe (inclusiv reparatii capitale)			2.693.280	2.400.000	1.331.669	1.331.669	425.939	905.730	

Capi- tol	Sub- capi- tol	Pa- ra- graf	Gru- pa / Titlu	Ar- ti- col	Ali- ne- at	Denumire indicator	Credite de angajament		Credite bugetare		Angajamente bugetare	Angajamente legale	Plati efectuate	Angajamente legale de platit	Cheltuieli efective
							aprobrate la finele perioadei de raportare	trimestriale cumulate	aprobrate la finele perioadei de raportare	trimestriale cumulate					
A						B	1	2	3	4	5	6	7	8=6-7	9
			71	03		Reparatii capitale aferente activelor fixe	321.300	300.000	321.300	300.000					
			84			PLATI EFECTUATE IN ANII PRECEDENTI SI RECUPERATE IN ANUL CURENT					-20.000	-20.000	-20.000		
			85			Titlul XIX PLATI EFECTUATE IN ANII PRECEDENTI SI RECUPERATE IN ANUL CURENT					-20.000	-20.000	-20.000		
			85	01		Plati efectuate in anii precedenti si recuperate in anul curent					-20.000	-20.000	-20.000		
			85	01	01	Plati efectuate in anii precedenti si recuperate in anul curent (SF)					-20.000	-20.000	-20.000		
6802						ASIGURARI SI ASISTENTA SOCIALA	1.186.420	1.186.420	88.652.650	73.384.350	86.284.290	86.284.290	61.680.024	24.604.266	61.958.444
			01			CHELTUIELI CURENTE	1.186.420	1.186.420	88.403.860	73.135.560	86.440.860	86.440.860	61.992.814	24.448.046	61.867.762
			10			TITLUL I CHELTUIELI DE PERSONAL			41.007.200	33.192.980	40.861.620	40.861.620	28.287.094	12.574.526	27.984.479
			10	01		Cheltuieli salariale in bani			40.077.000	32.456.780	39.931.420	39.931.420	27.669.847	12.261.573	27.367.217
			10	01	01	Salarii de baza			34.291.920	27.491.500	34.291.920	34.291.920	24.372.823	9.919.097	24.216.944
			10	01	05	Sporuri pentru conditii de munca			1.609.000	1.345.000	1.609.000	1.609.000	988.183	620.817	985.522
			10	01	06	Alte sporuri			165.000	138.200	165.000	165.000	91.861	73.139	90.659
			10	01	12	Indemnizatii platite unor persoane din afara unitatii			5.000	5.000	5.000	5.000	1.589	3.411	920
			10	01	13	Drepturi de delegare			2.000	2.000					
			10	01	17	Indemnizatii de hrana			3.080.000	2.551.000	3.080.000	3.080.000	2.039.305	1.040.695	2.042.767
			10	01	29	Stimulentul de risc			621.080	621.080	477.500	477.500		477.500	
			10	01	30	Alte drepturi salariale in bani			303.000	303.000	303.000	303.000	176.086	126.914	30.405
			10	02		Cheltuieli salariale in natura			10.000	1.000	10.000	10.000	850	9.150	850
			10	02	06	Vouchere de vacanta			10.000	1.000	10.000	10.000	850	9.150	850
			10	03		Contributii			920.200	735.200	920.200	920.200	616.397	303.803	616.412
			10	03	07	Contributia asiguratorie pentru munca			920.200	735.200	920.200	920.200	616.397	303.803	616.412

Capi- tol	Sub- capi- tol	Pa- ra- graf	Gru- pa / Titlu	Ar- ti- col	Ali- ne- at	Denumire indicator	Credite de angajament		Credite bugetare		Angajamente bugetare	Angajamente legale	Plati efectuate	Angajamente legale de platit	Cheltuieli efective
							aprobrate la finele perioadei de raportare	trimestriale cumulate	aprobrate la finele perioadei de raportare	trimestriale cumulate					
A						B	1	2	3	4	5	6	7	8=6-7	9
						documentare			4.000	4.000	1.000	1.000		1.000	1.282
	20		12			Consultanta si expertiza			21.000						
	20		13			Pregatire profesionala			28.000	27.000	18.000	18.000	7.380	10.620	7.380
	20		14			Protectia muncii			100.000	99.000	90.030	90.030	36.193	53.837	63.658
	20		19			Contributii ale administratiei publice locale la realizarea unor lucrari si servicii de interes public local, in baza unor conventii sau contracte de asociere			222.000	167.000	222.000	222.000	151.406	70.594	151.406
	20		25			Cheltuieli judiciare si extrajudiciare derivate din actiuni in reprezentarea intereselor statului, potrivit dispozitiilor legale			1.000	1.000	1.000	1.000		1.000	
	20		30			Alte cheltuieli			711.600	710.600	709.663	709.663	504.031	205.632	503.386
	20		30	01		Reclama si publicitate			4.000	4.000	4.000	4.000	952	3.048	952
	20		30	03		Prime de asigurare non-viata			6.800	5.800	6.711	6.711	3.996	2.715	3.352
	20		30	04		Chirii			530.000	530.000	530.000	530.000	402.251	127.749	402.251
	20		30	30		Alte cheltuieli cu bunuri si servicii			170.800	170.800	168.952	168.952	96.832	72.120	96.831
	57					TITLUL VIII ASISTENTA SOCIALA			37.395.000	30.635.000	37.395.000	37.395.000	28.446.605	8.948.395	28.451.017
	57		02			Ajutoare sociale			37.395.000	30.635.000	37.395.000	37.395.000	28.446.605	8.948.395	28.451.017
	57		02	01		Ajutoare sociale in numerar			33.395.000	27.014.000	33.395.000	33.395.000	25.053.605	8.341.395	25.056.614
	57		02	02		Ajutoare sociale in natura			4.000.000	3.621.000	4.000.000	4.000.000	3.393.000	607.000	3.394.403
	58					TITLUL X PROIECTE CU FINANTARE DIN FONDURI EXTERNE NERAMBURSABILE									
	58					CADRULUI FINANCIAR 2014-2020	1.186.420	1.186.420	1.186.420	1.186.420	42.610	42.610		42.610	
	58		01			Programe din Fondul European de Dezvoltare Regionala (FEDR)	1.186.420	1.186.420	1.186.420	1.186.420	42.610	42.610		42.610	
	58		01	02		Finantarea externa nerambursabila	1.140.090	1.140.090	1.140.090	1.140.090	42.610	42.610		42.610	
	58		01	03		Cheltuieli neeligibile	46.330	46.330	46.330	46.330					


Capi- tol	Sub- capi- tol	Pa- ra- graf	Gru- pa / Titlu	Ar- ti- col	Ali- ne- at	Denumire indicator	Credite de angajament		Credite bugetare		Angajamente bugetare	Angajamente legale	Plati efectuate	Angajamente legale de platit	Cheltuieli efective
							aprobat la finele perioadei de raportare	trimestriale cumulate	aprobat la finele perioadei de raportare	trimestriale cumulate					
A						B	1	2	3	4	5	6	7	8=6-7	9
			59			TITLUL XI ALTE CHELTUIELI			730.000	564.000	730.000	730.000	476.898	253.102	476.655
			59	40		Sume aferente persoanelor cu handicap neincadrate			730.000	564.000	730.000	730.000	476.898	253.102	476.655
			70			CHELTUIELI DE CAPITAL			248.790	248.790	219.159	219.159	62.939	156.220	90.682
			71			TITLUL XIII ACTIVE NEFINANCIARE			248.790	248.790	219.159	219.159	62.939	156.220	90.682
			71	01		Active fixe			248.790	248.790	219.159	219.159	62.939	156.220	90.682
			71	01	02	Masini, echipamente si mijloace de transport			167.400	167.400	166.765	166.765	14.365	152.400	42.460
			71	01	03	Mobilier, aparatura birotica si alte active corporale			78.390	78.390	52.394	52.394	48.574	3.820	23.833
			71	01	30	Alte active fixe (inclusiv reparatii capitale)			3.000	3.000					24.389
			84			PLATI EFECTUATE IN ANII PRECEDENTI SI RECUPERATE IN ANUL CURENT					-375.729	-375.729	-375.729		
			85			Titlul XIX PLATI EFECTUATE IN ANII PRECEDENTI SI RECUPERATE IN ANUL CURENT					-375.729	-375.729	-375.729		
			85	01		Plati efectuate in anii precedenti si recuperate in anul curent					-375.729	-375.729	-375.729		
			85	01	01	Plati efectuate in anii precedenti si recuperate in anul curent (SF)					-375.729	-375.729	-375.729		
7000	02					Partea IV-a SERVICII SI DEZVOLTARE PUBLICA, LOCUINTE, MEDIU SI APE	25.769.700	21.060.000	107.944.080	90.837.840	50.448.825	50.448.825	46.903.256	3.545.569	47.186.413
7002						LOCUINTE, SERVICII SI DEZVOLTARE PUBLICA	25.769.700	21.060.000	50.180.010	41.217.770	18.602.266	18.602.266	15.056.697	3.545.569	15.221.466
			01			CHELTUIELI CURENTE	23.202.700	19.150.000	38.580.700	32.350.000	12.207.899	12.207.899	10.682.062	1.525.837	11.024.372
			20			TITLUL II BUNURI SI SERVICII			12.000.000	10.500.000	9.705.014	9.705.014	8.230.392	1.474.622	9.023.681
			20	01		Bunuri si servicii			12.000.000	10.500.000	9.705.014	9.705.014	8.230.392	1.474.622	9.023.681
			20	01	03	Incalzit, iluminat si forta motrica			3.500.000	3.500.000	2.756.663	2.756.663	2.243.604	513.059	2.281.601

Capi- tol	Sub- capi- tol	Pa- ra- graf	Gru- pa / Titlu	Ar- ti- col	Ali- ne- at	Denumire indicator	Credite de angajament		Credite bugetare		Angajamente bugetare	Angajamente legale	Plati efectuate	Angajamente legale de platit	Cheltuieli efective
							aprobate la finele perioadei de raportare	trimestriale cumulate	aprobate la finele perioadei de raportare	trimestriale cumulate					
A						B	1	2	3	4	5	6	7	8=6-7	9
			20	01	30	Alte bunuri si servicii pentru intretinere si functionare			8.500.000	7.000.000	6.948.351	6.948.351	5.986.788	961.563	6.742.080
			40			TITLUL IV SUBVENTII			700.000	700.000					
			40	30		Alte subventii			700.000	700.000					
			51			TITLUL VI TRANSFERURI INTRE UNITATI ALE ADMINISTRATIEI PUBLICE			2.678.000	2.000.000	2.000.000	2.000.000	2.000.000		2.000.000
			51	02		Transferuri de capital			2.678.000	2.000.000	2.000.000	2.000.000	2.000.000		2.000.000
			51	02	29	Alte transferuri de capital catre instituti publice			2.678.000	2.000.000	2.000.000	2.000.000	2.000.000		2.000.000
			58			TITLUL X PROIECTE CU FINANTARE DIN FONDURI EXTERNE NERAMBURSABILE CADRULUI FINANCIAR 2014-2020	23.202.700	19.150.000	23.202.700	19.150.000	502.885	502.885	451.670	51.215	691
			58	01		Programe din Fondul European de Dezvoltare Regionala (FEDR)	23.202.700	19.150.000	23.202.700	19.150.000	502.885	502.885	451.670	51.215	691
			58	01	01	Finantarea nationala	5.119.110	3.000.000	5.119.110	3.000.000	78.477	78.477	70.795	7.682	104
			58	01	02	Finantarea externa nerambursabila	17.933.590	16.000.000	17.933.590	16.000.000	424.408	424.408	380.875	43.533	587
			58	01	03	Cheltuieli neeligibile	150.000	150.000	150.000	150.000					
			70			CHELTUIELI DE CAPITAL	2.567.000	1.910.000	11.599.310	8.867.770	6.426.211	6.426.211	4.406.479	2.019.732	4.197.094
			71			TITLUL XIII ACTIVE NEFINANCIARE	2.567.000	1.910.000	11.599.310	8.867.770	6.426.211	6.426.211	4.406.479	2.019.732	4.197.094
			71	01		Active fixe			9.032.310	6.957.770	5.436.097	5.436.097	4.340.723	1.095.374	3.631.544
			71	01	03	Mobilier, aparatura birotica si alte active corporale			460.000	360.000					
			71	01	30	Alte active fixe (inclusiv reparatii capitale)			8.572.310	6.597.770	5.436.097	5.436.097	4.340.723	1.095.374	3.631.544
			71	03		Reparatii capitale aferente activelor fixe	2.567.000	1.910.000	2.567.000	1.910.000	990.114	990.114	65.756	924.358	565.550
			84			PLATI EFECTUATE IN ANII PRECEDENTI SI RECUPERATE IN ANUL CURENT					-31.844	-31.844	-31.844		

Capi- toi	Sub- capi- toi	Pa- ra- graf	Gru- pa / Titlu	Ar- ti- col	Ali- ne- at	Denumire indicator	Credite de angajament		Credite bugetare		Angajamente bugetare	Angajamente legale	Plati efectuate	Angajamente legale de platit	Cheltuieli efective
							aprobrate la finele perioadei de raportare	trimestriale cumulate	aprobrate la finele perioadei de raportare	trimestriale cumulate					
A						B	1	2	3	4	5	6	7	8=6-7	9
						IN ANUL CURENT					-118.388	-118.388	-118.388		
			85	01		Plati efectuate in anii precedenti si recuperate in anul curent					-118.388	-118.388	-118.388		
			85	01	01	Plati efectuate in anii precedenti si recuperate in anul curent (SF)					-118.388	-118.388	-118.388		
8000	02					Partea V-a ACTIUNI ECONOMICE	188.447.510	144.938.830	270.187.160	209.580.880	99.869.550	99.869.550	50.817.115	49.052.435	38.080.810
8002						ACTIUNI GENERALE ECONOMICE, SI DE MUNCA			800.000	600.000	276.113	276.113	276.113		175.196
				01		CHELTUIELI CURENTE			800.000	600.000	276.113	276.113	276.113		175.196
				20		TITLUL II BUNURI SI SERVICII			800.000	600.000	276.113	276.113	276.113		175.196
				20	30	Alte cheltuieli			800.000	600.000	276.113	276.113	276.113		175.196
				20	30	30 Alte cheltuieli cu bunuri si servicii			800.000	600.000	276.113	276.113	276.113		175.196
8402						TRANSPORTURI	185.048.680	141.540.000	265.988.330	205.582.050	97.633.345	97.633.345	48.617.064	49.016.281	37.899.535
				01		CHELTUIELI CURENTE	184.208.680	140.800.000	232.278.680	180.137.000	66.273.521	66.273.521	31.711.162	34.562.359	37.899.535
				20		TITLUL II BUNURI SI SERVICII			14.020.000	10.270.000	13.727.752	13.727.752	9.232.522	4.495.230	11.091.280
				20	02	Reparatii curente			14.000.000	10.250.000	13.708.117	13.708.117	9.212.887	4.495.230	11.071.645
				20	30	Alte cheltuieli			20.000	20.000	19.635	19.635	19.635		19.635
				20	30	30 Alte cheltuieli cu bunuri si servicii			20.000	20.000	19.635	19.635	19.635		19.635
				40		TITLUL IV SUBVENTII			29.000.000	24.400.000	24.234.025	24.234.025	17.688.563	6.545.462	24.234.025
				40	03	Subventii pentru acoperirea diferentelor de pret si tarif			29.000.000	24.400.000	24.234.025	24.234.025	17.688.563	6.545.462	24.234.025
				51		TITLUL VI TRANSFERURI INTRE UNITATI ALE ADMINISTRATIEI PUBLICE			5.050.000	4.667.000	2.572.921	2.572.921	2.572.921		2.572.921
				51	01	Transferuri curente			5.050.000	4.667.000	2.572.921	2.572.921	2.572.921		2.572.921
				51	01	01 Transferuri catre institutiile publice			5.050.000	4.667.000	2.572.921	2.572.921	2.572.921		2.572.921
				58		TITLUL X PROIECTE CU FINANTARE DIN FONDURI EXTERNE NERAMBURSABILE CADRULUI FINANCIAR 2014-2020	184.208.680	140.800.000	184.208.680	140.800.000	25.738.823	25.738.823	2.217.156	23.521.667	1.309

Capi- tol	Sub- capi- tol	Pa- ra- graf	Gru- pa / Titlu	Ar- ti- col	Ali- ne- at	Denumire indicator	Credite de angajament		Credite bugetare		Angajamente bugetare	Angajamente legale	Plati efectuate	Angajamente legale de platit	Cheltuieli efective
							aprobat la finele perioadei de raportare	trimestriale cumulate	aprobat la finele perioadei de raportare	trimestriale cumulate					
A						B	1	2	3	4	5	6	7	8=6-7	9
						CADRULUI FINANCIAR 2014-2020	3.398.830	3.398.830	3.398.830	3.398.830	1.960.092	1.960.092	1.923.938	36.154	6.079
	58	05				Programe din Fondul European pentru Pesceuit si Afaceri Maritime	3.398.830	3.398.830	3.398.830	3.398.830	1.960.092	1.960.092	1.923.938	36.154	6.079
	58	05	01			Finantarea nationala	1.153.300	1.153.300	1.153.300	1.153.300	576.448	576.448	544.312	32.136	6.079
	58	05	02			Finantarea externa nerambursabila	1.625.530	1.625.530	1.625.530	1.625.530	1.383.644	1.383.644	1.379.626	4.018	
	58	05	03			Cheltuieli neeligibile	620.000	620.000	620.000	620.000					

Conducatorul institutiei,



 VIOREL MARIAN DRAGOMIR
Conducatorul compartimentului
financiar-contabil


 VASILICA GURGU

MUNICIPIUL BRAILA

CONTUL DE EXECUTIE AL BUGETULUI LOCAL - CHELTUIELI
SECTIUNEA DE FUNCTIONARE
30.09.2021

Pag. 1 - lei-

Capi- tol	Sub- capi- tol	Pa- ra- graf	Gru- pa / Titlu	Ar- ti- col	Ali- ne- at	Denumire indicator	Credite de angajament		Credite bugetare		Angajamente bugetare	Angajamente legale	Plati efectuate	Angajamente legale de platit	Cheltuieli efective
							aprobat la finele perioadei de raportare	trimestriale cumulate	aprobat la finele perioadei de raportare	trimestriale cumulate					
A						B	1	2	3	4	5	6	7	8=6-7	9
5002						TOTAL CHELTUIELI			343.566.560	290.543.600	286.233.940	286.233.940	212.226.786	74.007.154	221.961.104
	01					CHELTUIELI CURENTE			338.892.560	285.869.600	282.272.365	282.272.365	208.265.211	74.007.154	217.287.895
	10					TITLUL I CHELTUIELI DE PERSONAL			83.884.890	72.225.170	83.592.442	83.592.442	54.854.652	28.737.790	54.276.964
	20					TITLUL II BUNURI SI SERVICII			75.028.080	64.790.090	64.429.893	64.429.893	37.850.629	26.579.264	40.906.087
	30					TITLUL III DOBANZI			1.105.000	1.105.000	1.104.736	1.104.736	1.104.736		1.104.736
	40					TITLUL IV SUBVENTII			29.700.000	25.100.000	24.234.025	24.234.025	17.688.563	6.545.462	24.234.025
	50					TITLUL V FONDURI DE REZERVA			1.000.000	1.000.000					
	51					TITLUL VI TRANSFERURI INTRE UNITATI ALE ADMINISTRATIEI PUBLICE			97.053.000	79.962.000	60.914.546	60.914.546	60.914.546		60.914.546
	55					TITLUL VII ALTE TRANSFERURI			2.656.000	2.092.000	1.779.447	1.779.447	1.779.447		1.779.447
	57					TITLUL VIII ASISTENTA SOCIALA			40.078.500	32.806.610	39.522.923	39.522.923	29.530.394	9.992.529	29.534.622
	59					TITLUL XI ALTE CHELTUIELI			8.387.090	6.788.730	6.694.353	6.694.353	4.542.244	2.152.109	4.537.468
	79					OPERATIUNI FINANCIARE			4.674.000	4.674.000	4.673.209	4.673.209	4.673.209		4.673.209
	81					TITLUL XVII RAMBURSARI DE CREDITE			4.674.000	4.674.000	4.673.209	4.673.209	4.673.209		4.673.209
	84					PLATI EFECTUATE IN ANII PRECEDENTI SI RECUPERATE IN ANUL CURENT					-711.634	-711.634	-711.634		
	85					Titlu XIX PLATI EFECTUATE IN ANII PRECEDENTI SI RECUPERATE IN ANUL CURENT					-711.634	-711.634	-711.634		
5100	02					Partea 1-a SERVICII PUBLICE GENERALE			51.033.410	46.002.000	45.182.520	45.182.520	32.186.927	12.995.593	32.088.755
5102						AUTORITATI PUBLICE SI ACTIUNI EXTERNE			40.385.410	35.728.000	35.698.980	35.698.980	24.206.536	11.492.444	24.160.093
	01					CHELTUIELI CURENTE			40.385.410	35.728.000	35.804.182	35.804.182	24.311.738	11.492.444	24.160.093
	10					TITLUL I CHELTUIELI DE PERSONAL			29.905.000	27.195.500	29.900.993	29.900.993	19.580.308	10.320.685	19.378.980
	10	01				Cheltuieli salariale in bani			29.205.000	26.545.500	29.200.993	29.200.993	19.153.444	10.047.549	18.952.649
	10	01	01			Salarii de baza			23.170.000	21.246.000	23.170.000	23.170.000	15.903.256	7.266.744	15.924.282
	10	01	12			indemnizatii platite unor persoane din afara unitatii			550.000	500.000	550.000	550.000	371.024	178.976	370.816
	10	01	13			Drepturi de delegare			5.000	4.500	993	993	993		993

Capi- tol	Sub- capi- tol	Pa- ra- graf	Gru- pa / Titlu	Ar- ti- col	Ali- ne- at	Denumire indicator	Credite de angajament		Credite bugetare		Angajamente bugetare	Angajamente legale	Plati efectuate	Angajamente legale de platit	Cheltuieli efective
							aprobat la finele perioadei de raportare	trimestriale cumulate	aprobat la finele perioadei de raportare	trimestriale cumulate					
A						B	1	2	3	4	5	6	7	8=6-7	9
	10	01	17			Indemnizatii de hrana			980.000	972.000	980.000	980.000	594.413	385.587	595.123
	10	01	30			Alte drepturi salariale in bani			4.500.000	3.823.000	4.500.000	4.500.000	2.283.758	2.216.242	2.061.435
	10	03				Contributii			700.000	650.000	700.000	700.000	426.864	273.136	426.331
	10	03	07			Contributia asiguratorie pentru munca			700.000	650.000	700.000	700.000	426.864	273.136	426.331
	20					TITLUL II BUNURI SI SERVICII			10.280.410	8.352.500	5.764.154	5.764.154	4.592.584	1.171.570	4.642.078
	20	01				Bunuri si servicii			2.760.000	2.400.000	2.275.183	2.275.183	1.744.807	530.376	1.765.155
	20	01	01			Furnituri de birou			200.000	175.000	144.762	144.762	90.353	54.409	93.705
	20	01	02			Materiale pentru curatenie			8.000	8.000					3.377
	20	01	03			Incalzit, iluminat si forta motrica			409.000	355.000	299.126	299.126	299.126		299.126
	20	01	04			Apa, canal si salubritate			126.000	124.000	74.565	74.565	69.734	4.831	70.674
	20	01	05			Carburanti si lubrifianti			74.000	40.000	69.650	69.650	34.825	34.825	52.697
	20	01	06			Piese de schimb			37.000	30.000	19.853	19.853	19.853		19.853
	20	01	07			Transport			16.000	12.000	10.980	10.980	10.980		10.980
	20	01	08			Posta, telecomunicatii, radio, tv, internet			813.000	750.000	809.493	809.493	586.370	223.123	586.370
	20	01	09			Materiale si prestari de servicii cu caracter functional			316.000	276.000	158.322	158.322	154.777	3.545	149.584
	20	01	30			Alte bunuri si servicii pentru intretinere si functionare			761.000	630.000	688.432	688.432	478.789	209.643	478.789
	20	02				Reparatii curente			162.000	122.000	5.824	5.824	5.824		5.824
	20	05				Bunuri de natura obiectelor de inventar			1.891.910	1.078.000	32.410	32.410	31.985	425	67.971
	20	05	30			Alte obiecte de inventar			1.891.910	1.078.000	32.410	32.410	31.985	425	67.971
	20	06				Deplasari, detasari, transferari			10.000	8.000	2.283	2.283	2.283		2.033
	20	06	01			Deplasari interne, detasari, transferari			8.000	6.000	2.283	2.283	2.283		2.033
	20	06	02			Deplasari in strainatate			2.000	2.000					
	20	11				Carti, publicatii si materiale documentare			34.000	10.000	5.100	5.100	5.100		5.100
	20	12				Consultanta si expertiza			93.000	93.000	87.500	87.500	87.500		87.500

Capi- tol	Sub- capi- tol	Pa- ra- graf	Gru- pa / Titlu	Ar- ti- col	Ali- ne- at	Denumire indicator	Credite de angajament		Credite bugetare		Angajamente bugetare	Angajamente legale	Plati efectuate	Angajamente legale de platit	Cheltuieli efective
							aprobate la finele perioadei de raportare	trimestriale cumulate	aprobate la finele perioadei de raportare	trimestriale cumulate					
A						B	1	2	3	4	5	6	7	8=6-7	9
			20	13		Pregatire profesionala			10.000	10.000	1.200	1.200	1.200		1.200
			20	14		Protectia muncii			8.500	8.500					
			20	19		Contributii ale administratiei publice locale la realizarea unor lucrari si servicii de interes public local, in baza unor conventii sau contracte de asociere			1.350.000	1.000.000	507.536	507.536	507.536		507.536
			20	25		Cheltuieli judiciare si extrajudiciare derivate din actiuni in reprezentarea intereselor statului, potrivit dispozitiilor legale			557.000	450.000	237.979	237.979	237.979		237.979
			20	30		Alte cheltuieli			3.404.000	3.173.000	2.609.139	2.609.139	1.968.370	640.769	1.961.780
			20	30	01	Reclama si publicitate			313.000	300.000	281.680	281.680	154.849	126.831	154.850
			20	30	03	Prime de asigurare non-viata			50.000	42.000	16.463	16.463	16.463		16.463
			20	30	04	Chirii			61.000	61.000	44.280	44.280	44.280		44.280
			20	30	09	Executarea silita a creantelor bugetare			1.500.000	1.500.000	1.327.857	1.327.857	1.327.857		1.327.857
			20	30	30	Alte cheltuieli cu bunuri si servicii			1.480.000	1.270.000	938.859	938.859	424.921	513.938	418.330
			59			TITLUL XI ALTE CHELTUIELI			200.000	180.000	139.035	139.035	138.846	189	139.035
			59	40		Sume aferente persoanelor cu handicap neincadrate			200.000	180.000	139.035	139.035	138.846	189	139.035
			84			PLATI EFECTUATE IN ANII PRECEDENTI SI RECUPERATE IN ANUL CURENT					-105.202	-105.202	-105.202		
			85			Titlul XIX PLATI EFECTUATE IN ANII PRECEDENTI SI RECUPERATE IN ANUL CURENT					-105.202	-105.202	-105.202		
			85	01		Plati efectuate in anii precedenti si recuperate in anul curent					-105.202	-105.202	-105.202		
			85	01	01	Plati efectuate in anii precedenti si recuperate in anul curent (SF)					-105.202	-105.202	-105.202		

Capi- tol	Sub- capi- tol	Pa- ra- graf	Gru- pa / Titlu	Ar- ti- col	Ali- ne- at	Denumire indicator	Credite de angajament		Credite bugetare		Angajamente bugetare	Angajamente legale	Plati efectuate	Angajamente legale de platit	Cheltuieli efective
							aprobat la finele perioadei de raportare	trimestriale cumulate	aprobat la finele perioadei de raportare	trimestriale cumulate					
A						B	1	2	3	4	5	6	7	8=6-7	9
5402						ALTE SERVICII PUBLICE GENERALE			9.543.000	9.169.000	8.378.804	8.378.804	6.875.655	1.503.149	6.823.926
	01					CHELTUIELI CURENTE			4.869.000	4.495.000	3.705.595	3.705.595	2.202.446	1.503.149	2.150.717
	10					TITLUL I CHELTUIELI DE PERSONAL			3.610.000	3.304.000	3.605.000	3.605.000	2.107.052	1.497.948	2.049.671
	10	01				Cheltuieli salariale in bani			3.525.000	3.233.000	3.520.000	3.520.000	2.061.713	1.458.287	2.004.455
	10	01	01			Salarii de baza			2.900.000	2.700.000	2.900.000	2.900.000	1.715.069	1.184.931	1.716.023
	10	01	13			Drepturi de delegare			5.000	4.000					
	10	01	17			Indemnizatii de hrana			160.000	145.000	160.000	160.000	74.873	85.127	74.895
	10	01	30			Alte drepturi salariale in bani			460.000	384.000	460.000	460.000	271.771	188.229	213.537
	10	03				Contributii			85.000	71.000	85.000	85.000	45.339	39.661	45.216
	10	03	07			Contributia asiguratorie pentru munca			85.000	71.000	85.000	85.000	45.339	39.661	45.216
	20					TITLUL II BUNURI SI SERVICII			219.000	155.000	77.307	77.307	72.175	5.132	77.816
	20	01				Bunuri si servicii			156.000	125.000	77.307	77.307	72.175	5.132	76.209
	20	01	01			Furnituri de birou			10.000	8.000	3.999	3.999	2.347	1.652	4.500
	20	01	03			Incalzit, iluminat si forta motrica			21.000	15.000	11.987	11.987	11.987		11.987
	20	01	04			Apa, canal si salubritate			6.000	5.000	2.293	2.293	2.293		2.293
	20	01	09			Materiale si prestari de servicii cu caracter functional			77.000	60.000	30.471	30.471	30.471		32.352
	20	01	30			Alte bunuri si servicii pentru intretinere si functionare			42.000	37.000	28.557	28.557	25.077	3.480	25.077
	20	30				Alte cheltuieli			63.000	30.000					1.607
	20	30	30			Alte cheltuieli cu bunuri si servicii			63.000	30.000					1.607
	50					TITLUL V FONDURI DE REZERVA			1.000.000	1.000.000					
	50	04				Fond de rezerva bugetara la dispozitia autoritatilor locale			1.000.000	1.000.000					
	59					TITLUL XI ALTE CHELTUIELI			40.000	36.000	23.288	23.288	23.219	69	23.230
	59	40				Sume aferente persoanelor cu handicap neincadrate			40.000	36.000	23.288	23.288	23.219	69	23.230
	79					OPERATIUNI FINANCIARE			4.674.000	4.674.000	4.673.209	4.673.209	4.673.209		4.673.209

Capi- tol	Sub- capi- tol	Pa- ra- graf	Gru- pa / Titlu	Ar- ti- col	Ali- ne- at	Denumire indicator	Credite de angajament		Credite bugetare		Angajamente bugetare	Angajamente legale	Plati efectuate	Angajamente legale de platit	Cheltuieli efective
							aprobat la finele perioadei de raportare	trimestriale cumulate	aprobat la finele perioadei de raportare	trimestriale cumulate					
A						B	1	2	3	4	5	6	7	8=6-7	9
			81			TITLUL XVII RAMBURSARI DE CREDITE			4.674.000	4.674.000	4.673.209	4.673.209	4.673.209		4.673.209
			81	01		Rambursari de credite externe			4.674.000	4.674.000	4.673.209	4.673.209	4.673.209		4.673.209
			81	01	05	Rambursari de credite aferente datoriei publice externe locale			4.674.000	4.674.000	4.673.209	4.673.209	4.673.209		4.673.209
5502						TRANZACTII PRIVIND DATORIA PUBLICA SI IMPRUMUTURI			1.105.000	1.105.000	1.104.736	1.104.736	1.104.736		1.104.736
			01			CHELTUIELI CURENTE			1.105.000	1.105.000	1.104.736	1.104.736	1.104.736		1.104.736
			30			TITLUL III DOBANZI			1.105.000	1.105.000	1.104.736	1.104.736	1.104.736		1.104.736
			30	02		Dobanzi aferente datoriei publice externe			1.105.000	1.105.000	1.104.736	1.104.736	1.104.736		1.104.736
			30	02	05	Dobanzi aferente datoriei publice externe locale			1.105.000	1.105.000	1.104.736	1.104.736	1.104.736		1.104.736
6000	02					Partea II-a APARARE. ORDINE PUBLICA SI SIGURANTA NATIONALA			17.530.000	13.158.000	13.130.663	13.130.663	13.105.490	25.173	13.108.405
6102						ORDINE PUBLICA SI SIGURANTA NATIONALA CHELTUIELI CURENTE			17.530.000	13.158.000	13.130.663	13.130.663	13.105.490	25.173	13.108.405
			01			CHELTUIELI CURENTE			17.530.000	13.158.000	13.130.663	13.130.663	13.105.490	25.173	13.108.405
			20			TITLUL II BUNURI SI SERVICII			130.000	108.000	80.663	80.663	55.490	25.173	58.405
			20	01		Bunuri si servicii			130.000	108.000	80.663	80.663	55.490	25.173	58.405
			20	01	06	Piese de schimb			10.000	8.000	5.000	5.000	5.000		5.000
			20	01	30	Alte bunuri si servicii pentru intretinere si functionare			120.000	100.000	75.663	75.663	50.490	25.173	53.405
			51			TITLUL VI TRANSFERURI INTRE UNITATI ALE ADMINISTRATIEI PUBLICE			17.400.000	13.050.000	13.050.000	13.050.000	13.050.000		13.050.000
			51	01		Transferuri curente			17.400.000	13.050.000	13.050.000	13.050.000	13.050.000		13.050.000
			51	01	01	Transferuri catre institutiile publice			17.400.000	13.050.000	13.050.000	13.050.000	13.050.000		13.050.000
6500	02					Partea III-a CHELTUIELI SOCIAL-CULTURALE			160.162.150	135.119.600	145.597.173	145.597.173	97.126.099	48.471.074	97.740.694
6502						INVATAMANT			24.192.710	19.767.460	20.189.409	20.189.409	12.126.955	8.062.454	12.177.234
			01			CHELTUIELI CURENTE			24.192.710	19.767.460	20.225.853	20.225.853	12.163.399	8.062.454	12.177.234

Capi- tol	Sub- capi- tol	Pa- ra- graf	Gru- pa / Titlu	Ar- ti- col	Ali- ne- at	Denumire indicator	Credite de angajament		Credite bugetare		Angajamente bugetare	Angajamente legale	Plati efectuate	Angajamente legale de platit	Cheltuieli efective
							aprobat la finele perioadei de raportare	trimestriale cumulate	aprobat la finele perioadei de raportare	trimestriale cumulate					
A						B	1	2	3	4	5	6	7	8=6-7	9
						documentare			16.630	13.420	12.097	12.097	5.077	7.020	3.650
	20	12				Consultanta si expertiza			15.200	15.200	15.200	15.200		15.200	
	20	13				Pregatire profesionala			109.930	102.030	81.874	81.874	29.041	52.833	29.041
	20	14				Protectia muncii			10.000	6.900	5.800	5.800	550	5.250	850
	20	25				Cheltuieli judiciare si extrajudiciare derivate din actiuni in reprezentarea intereselor statului, potrivit dispozitiilor legale			10.000	10.000	7.000	7.000	3.000	4.000	3.000
	20	30				Alte cheltuieli			379.930	342.310	246.080	246.080	161.667	84.413	159.158
	20	30	03			Prime de asigurare non-viata			1.900	1.900	1.831	1.831	1.831		1.831
	20	30	04			Chirii			4.600	2.950	4.600	4.600	2.534	2.066	2.534
	20	30	30			Alte cheltuieli cu bunuri si servicii			373.430	337.460	239.649	239.649	157.302	82.347	154.793
	55					TITLUL VII ALTE TRANSFERURI			2.256.000	1.692.000	1.692.000	1.692.000	1.692.000		1.692.000
	55	01				A. Transferuri interne			2.256.000	1.692.000	1.692.000	1.692.000	1.692.000		1.692.000
	55	01	63			Finantarea invatamantului particular sau confesional acreditat			2.256.000	1.692.000	1.692.000	1.692.000	1.692.000		1.692.000
	57					TITLUL VIII ASISTENTA SOCIALA			2.658.500	2.151.610	2.102.923	2.102.923	1.074.187	1.028.736	1.073.081
	57	02				Ajutoare sociale			2.658.500	2.151.610	2.102.923	2.102.923	1.074.187	1.028.736	1.073.081
	57	02	01			Ajutoare sociale in numerar			2.094.000	1.658.110	1.567.923	1.567.923	840.972	726.951	837.110
	57	02	02			Ajutoare sociale in natura			489.500	439.500	460.000	460.000	218.715	241.285	223.371
	57	02	03			Tichete de cresa si tichete sociale pentru gradinita			75.000	54.000	75.000	75.000	14.500	60.500	12.600
	59					TITLUL XI ALTE CHELTUIELI			4.777.090	3.668.730	3.822.030	3.822.030	1.954.343	1.867.687	1.952.071
	59	01				Burse			4.777.090	3.668.730	3.822.030	3.822.030	1.954.343	1.867.687	1.942.777
	59	40				Sume aferente persoanelor cu handicap neincadrate									9.294
	84					PLATI EFECTUATE IN ANII PRECEDENTI SI RECUPERATE IN ANUL CURENT					-36.444	-36.444	-36.444		

Capi- tol	Sub- capi- tol	Pa- ra- graf	Gru- pa / Tittu	Ar- ti- col	Ali- ne- at	Denumire indicator	Credite de angajament		Credite bugetare		Angajamente bugetare	Angajamente legale	Plati efectuate	Angajamente legale de platit	Cheltuieli efective
							aprobate la finele perioadei de raportare	trimestriale cumulate	aprobate la finele perioadei de raportare	trimestriale cumulate					
A						B	1	2	3	4	5	6	7	8=6-7	9
			85			Titlul XIX PLATI EFECTUATE IN ANII PRECEDENTI SI RECUPERATE IN ANUL CURENT					-36.444	-36.444	-36.444		
			85	01		Plati efectuate in anii precedenti si recuperate in anul curent					-36.444	-36.444	-36.444		
			85	01	01	Plati efectuate in anii precedenti si recuperate in anul curent (SF)					-36.444	-36.444	-36.444		
6602						SANATATE			22.660.000	21.825.000	22.182.329	22.182.329	6.179.145	16.003.184	6.472.784
			01			CHELTUIELI CURENTE			22.660.000	21.825.000	22.238.200	22.238.200	6.235.016	16.003.184	6.472.784
			10			TITLUL I CHELTUIELI DE PERSONAL			9.235.000	8.405.000	9.110.000	9.110.000	4.834.095	4.275.905	4.817.730
			10	01		Cheltuieli salariale in bani			9.045.000	8.225.000	8.920.000	8.920.000	4.730.285	4.189.715	4.711.713
			10	01	01	Salarii de baza			7.630.000	7.000.000	7.630.000	7.630.000	4.069.710	3.560.290	4.020.550
			10	01	05	Sporuri pentru conditii de munca			900.000	800.000	900.000	900.000	482.215	417.785	504.619
			10	01	17	Indemnizatii de hrana			390.000	300.000	390.000	390.000	178.360	211.640	186.544
			10	01	29	Stimulentul de risc			125.000	125.000					
			10	03		Contributii			190.000	180.000	190.000	190.000	103.810	86.190	106.017
			10	03	07	Contributia asiguratorie pentru munca			190.000	180.000	190.000	190.000	103.810	86.190	106.017
			20			TITLUL II BUNURI SI SERVICII			13.020.000	13.020.000	12.965.000	12.965.000	1.284.181	11.680.819	1.539.853
			20	01		Bunuri si servicii			10.845.000	10.845.000	10.840.000	10.840.000	1.094.585	9.745.415	1.106.473
			20	01	01	Furnituri de birou			75.000	75.000	70.000	70.000	11.269	58.731	12.419
			20	01	02	Materiale pentru curatenie			500.000	500.000	500.000	500.000	3.335	496.665	3.292
			20	01	03	Incalzit, iluminat si forta motrica			100.000	100.000	100.000	100.000	23.872	76.128	26.622
			20	01	04	Apa, canal si salubritate			70.000	70.000	70.000	70.000	2.709	67.291	3.589
			20	01	30	Alte bunuri si servicii pentru intretinere si functionare			10.100.000	10.100.000	10.100.000	10.100.000	1.053.400	9.046.600	1.060.551
			20	04		Medicamente si materiale sanitare			1.330.000	1.330.000	1.300.000	1.300.000	14.292	1.285.708	265.078
			20	04	01	Medicamente			110.000	110.000	100.000	100.000	738	99.262	23.231
			20	04	02	Materiale sanitare			520.000	520.000	500.000	500.000	7.764	492.236	236.814

Capi- tol	Sub- capi- tol	Pa- ra- graf	Gru- pa / Titlu	Ar- ti- col	Ali- ne- at	Denumire indicator	Credite de angajament		Credite bugetare		Angajamente bugetare	Angajamente legale	Plati efectuate	Angajamente legale de platit	Cheltuieli efective
							aprobrate la finele perioadei de raportare	trimestriale cumulate	aprobrate la finele perioadei de raportare	trimestriale cumulate					
A						B	1	2	3	4	5	6	7	8=6-7	9
			20	04	04	Dezinfectanti			700.000	700.000	700.000	700.000	5.790	694.210	5.033
			20	05		Bunuri de natura obiectelor de inventar			255.000	255.000	250.000	250.000	16.747	233.253	
			20	05	30	Alte obiecte de inventar			255.000	255.000	250.000	250.000	16.747	233.253	
			20	14		Protectia muncii			75.000	75.000	60.000	60.000		60.000	7.503
			20	30		Alte cheltuieli			515.000	515.000	515.000	515.000	158.557	356.443	160.799
			20	30	30	Alte cheltuieli cu bunuri si servicii			515.000	515.000	515.000	515.000	158.557	356.443	160.799
			51			TITLUL VI TRANSFERURI INTRE UNITATI ALE ADMINISTRATIEI PUBLICE			300.000	300.000	58.200	58.200	58.200		58.200
			51	01		Transferuri curente			300.000	300.000	58.200	58.200	58.200		58.200
			51	01	46	Transferuri din bugetele locale pentru finantarea cheltuielilor curente din domeniul sanatatii			300.000	300.000	58.200	58.200	58.200		58.200
			57			TITLUL VIII ASISTENTA SOCIALA			25.000	20.000	25.000	25.000	9.602	15.398	10.524
			57	02		Ajutoare sociale			25.000	20.000	25.000	25.000	9.602	15.398	10.524
			57	02	02	Ajutoare sociale in natura			25.000	20.000	25.000	25.000	9.602	15.398	10.524
			59			TITLUL XI ALTE CHELTUIELI			80.000	80.000	80.000	80.000	48.938	31.062	46.477
			59	40		Sume aferente persoanelor cu handicap neincadrate			80.000	80.000	80.000	80.000	48.938	31.062	46.477
			84			PLATI EFECTUATE IN ANII PRECEDENTI SI RECUPERATE IN ANUL CURENT					-55.871	-55.871	-55.871		
			85			Titlul XIX PLATI EFECTUATE IN ANII PRECEDENTI SI RECUPERATE IN ANUL CURENT					-55.871	-55.871	-55.871		
			85	01		Plati efectuate in anii precedenti si recuperate in anul curent					-55.871	-55.871	-55.871		
			85	01	01	Plati efectuate in anii precedenti si recuperate in anul curent (SF)					-55.871	-55.871	-55.871		
6702						CULTURA, RECREERE SI RELIGIE			26.092.000	21.578.000	17.202.914	17.202.914	17.202.914		17.222.914

Capi- tol	Sub- capi- tol	Pa- ra- graf	Gru- pa / Titlu	Ar- ti- col	Ali- ne- at	Denumire indicator	Credite de angajament		Credite bugetare		Angajamente bugetare	Angajamente legale	Plati efectuate	Angajamente legale de platit	Cheltuieli efective
							aprobat la finele perioadei de raportare	trimestriale cumulate	aprobat la finele perioadei de raportare	trimestriale cumulate					
A						B	1	2	3	4	5	6	7	8=6-7	9
			01			CHELTUIELI CURENTE			26.092.000	21.578.000	17.222.914	17.222.914	17.222.914		17.222.914
			20			TITLUL II BUNURI SI SERVICII			100.000	100.000					
			20	01		Bunuri si servicii			100.000	100.000					
			20	01	30	Alte bunuri si servicii pentru intretinere si functionare			100.000	100.000					
			51			TITLUL VI TRANSFERURI INTRE UNITATI ALE ADMINISTRATIEI PUBLICE			23.032.000	18.818.000	15.235.467	15.235.467	15.235.467		15.235.467
			51	01		Transferuri curente			23.032.000	18.818.000	15.235.467	15.235.467	15.235.467		15.235.467
			51	01	01	Transferuri catre institutiile publice			23.032.000	18.818.000	15.235.467	15.235.467	15.235.467		15.235.467
			55			TITLUL VII ALTE TRANSFERURI			400.000	400.000	87.447	87.447	87.447		87.447
			55	01		A. Transferuri interne			400.000	400.000	87.447	87.447	87.447		87.447
			55	01	18	Alte transferuri curente interne			400.000	400.000	87.447	87.447	87.447		87.447
			59			TITLUL XI ALTE CHELTUIELI			2.560.000	2.260.000	1.900.000	1.900.000	1.900.000		1.900.000
			59	08		Programe pentru tineret			10.000	10.000					
			59	11		Asociatii si fundatii			1.550.000	1.250.000	1.200.000	1.200.000	1.200.000		1.200.000
			59	12		Sustinerea cultelor			1.000.000	1.000.000	700.000	700.000	700.000		700.000
			84			PLATI EFECTUATE IN ANII PRECEDENTI SI RECUPERATE IN ANUL CURENT					-20.000	-20.000	-20.000		
			85			Titlul XIX PLATI EFECTUATE IN ANII PRECEDENTI SI RECUPERATE IN ANUL CURENT					-20.000	-20.000	-20.000		
			85	01		Plati efectuate in anii precedenti si recuperate in anul curent					-20.000	-20.000	-20.000		
			85	01	01	Plati efectuate in anii precedenti si recuperate in anul curent (SF)					-20.000	-20.000	-20.000		
6802						ASIGURARI SI ASISTENTA SOCIALA			87.217.440	71.949.140	86.022.521	86.022.521	61.617.085	24.405.436	61.867.762
			01			CHELTUIELI CURENTE			87.217.440	71.949.140	86.398.250	86.398.250	61.992.814	24.405.436	61.867.762
			10			TITLUL I CHELTUIELI DE PERSONAL			41.007.200	33.192.980	40.861.620	40.861.620	28.287.094	12.574.526	27.984.479

Capi- tol	Sub- capi- tol	Pa- ra- graf	Gru- pa / Titlu	Ar- ti- col	Ali- ne- at	Denumire indicator	Credite de angajament		Credite bugetare		Angajamente bugetare	Angajamente legale	Plati efectuate	Angajamente legale de platit	Cheltuieli efective
							aprobate la finele perioadei de raportare	trimestriale cumulate	aprobate la finele perioadei de raportare	trimestriale cumulate					
A						B	1	2	3	4	5	6	7	8=6-7	9
	10	01				Cheltuieli salariale in bani			40.077.000	32.456.780	39.931.420	39.931.420	27.669.847	12.261.573	27.367.217
	10	01	01			Salarii de baza			34.291.920	27.491.500	34.291.920	34.291.920	24.372.823	9.919.097	24.216.944
	10	01	05			Sporuri pentru conditii de munca			1.609.000	1.345.000	1.609.000	1.609.000	988.183	620.817	985.522
	10	01	06			Alte sporuri			165.000	138.200	165.000	165.000	91.861	73.139	90.659
	10	01	12			Indemnizatii platite unor persoane din afara unitatii			5.000	5.000	5.000	5.000	1.589	3.411	920
	10	01	13			Drepturi de delegare			2.000	2.000					
	10	01	17			Indemnizatii de hrana			3.080.000	2.551.000	3.080.000	3.080.000	2.039.305	1.040.695	2.042.767
	10	01	29			Stimulentul de risc			621.080	621.080	477.500	477.500		477.500	
	10	01	30			Alte drepturi salariale in bani			303.000	303.000	303.000	303.000	176.086	126.914	30.405
	10	02				Cheltuieli salariale in natura			10.000	1.000	10.000	10.000	850	9.150	850
	10	02	06			Vouchere de vacanta			10.000	1.000	10.000	10.000	850	9.150	850
	10	03				Contributii			920.200	735.200	920.200	920.200	616.397	303.803	616.412
	10	03	07			Contributia asiguratorie pentru munca			920.200	735.200	920.200	920.200	616.397	303.803	616.412
	20					TITLUL II BUNURI SI SERVICII			8.085.240	7.557.160	7.411.630	7.411.630	4.782.217	2.629.413	4.955.611
	20	01				Bunuri si servicii			2.927.410	2.752.910	2.787.555	2.787.555	1.858.895	928.660	1.912.807
	20	01	01			Furnituri de birou			23.510	22.210	12.593	12.593	5.641	6.952	12.977
	20	01	02			Materiale pentru curatenie			277.000	264.000	237.930	237.930	158.655	79.275	204.587
	20	01	03			Incalzit, iluminat si forta motrica			936.000	886.000	916.000	916.000	664.532	251.468	625.712
	20	01	04			Apa, canal si salubritate			414.000	384.000	414.000	414.000	269.618	144.382	262.141
	20	01	05			Carburanti si lubrifianti			68.000	65.000	60.025	60.025	34.009	26.016	57.561
	20	01	06			Piese de schimb			52.900	52.900	25.431	25.431	7.799	17.632	10.786
	20	01	08			Posta, telecomunicatii, radio, tv, internet			190.200	189.000	190.200	190.200	132.104	58.096	133.345
	20	01	09			Materiale si prestari de servicii cu caracter functional			703.000	642.000	693.872	693.872	452.613	241.259	465.352
	20	01	30			Alte bunuri si servicii pentru intretinere si functionare			262.800	247.800	237.504	237.504	133.924	103.580	140.346

Capi- tol	Sub- capi- tol	Pa- ra- graf	Gru- pa / Titlu	Ar- ti- col	Ali- ne- at	Denumire indicator	Credite de angajament		Credite bugetare		Angajamente bugetare	Angajamente legale	Plati efectuate	Angajamente legale de platit	Cheltuieli efective
							aprobat la finele perioadei de raportare	trimestriale cumulate	aprobat la finele perioadei de raportare	trimestriale cumulate					
A						B	1	2	3	4	5	6	7	8=6-7	9
	20	02				Reparatii curente			365.000	335.000	312.789	312.789	46.309	266.480	46.214
	20	03				Hrana			3.272.000	3.049.000	2.955.246	2.955.246	2.032.721	922.525	2.089.533
	20	03	01			Hrana pentru oameni			3.272.000	3.049.000	2.955.246	2.955.246	2.032.721	922.525	2.089.533
	20	04				Medicamente si materiale sanitare			147.000	134.420	108.148	108.148	52.051	56.097	95.745
	20	04	01			Medicamente			69.000	65.000	51.529	51.529	28.329	23.200	55.674
	20	04	02			Materiale sanitare			34.000	28.420	24.485	24.485	12.899	11.586	17.631
	20	04	04			Dezinfectanti			44.000	41.000	32.134	32.134	10.823	21.311	22.440
	20	05				Bunuri de natura obiectelor de inventar			279.230	270.230	199.199	199.199	89.071	110.128	79.520
	20	05	01			Uniforme si echipament			36.000	35.000	10.000	10.000		10.000	135
	20	05	03			Lenjerie si accesorii de pat			40.000	40.000	38.500	38.500	8.500	30.000	28.210
	20	05	30			Alte obiecte de inventar			203.230	195.230	150.699	150.699	80.571	70.128	51.175
	20	06				Deplasari, detasari, transferari			7.000	7.000	7.000	7.000	4.160	2.840	4.680
	20	06	01			Deplasari interne, detasari, transferari			7.000	7.000	7.000	7.000	4.160	2.840	4.680
	20	11				Carti, publicatii si materiale documentare			4.000	4.000	1.000	1.000		1.000	1.282
	20	12				Consultanta si expertiza			21.000						
	20	13				Pregatire profesionala			28.000	27.000	18.000	18.000	7.380	10.620	7.380
	20	14				Protectia muncii			100.000	99.000	90.030	90.030	36.193	53.837	63.658
	20	19				Contributii ale administratiei publice locale la realizarea unor lucrari si servicii de interes public local, in baza unor conventii sau contracte de asociere			222.000	167.000	222.000	222.000	151.406	70.594	151.406
	20	25				Cheltuieli judiciare si extrajudiciare derivate din actiuni in reprezentarea intereselor statului, potrivit dispozitiilor legale			1.000	1.000	1.000	1.000		1.000	
	20	30				Alte cheltuieli			711.600	710.600	709.663	709.663	504.031	205.632	503.386
	20	30	01			Reclama si publicitate			4.000	4.000	4.000	4.000	952	3.048	952

Capi- tol	Sub- capi- tol	Pa- ra- graf	Gru- pa / Titlu	Ar- ti- col	Ali- ne- at	Denumire indicator	Credite de angajament		Credite bugetare		Angajamente bugetare	Angajamente legale	Plati efectuate	Angajamente legale de platit	Cheltuieli efective
							aprobate la finele perioadei de raportare	trimestriale cumulate	aprobate la finele perioadei de raportare	trimestriale cumulate					
A						B	1	2	3	4	5	6	7	8=6-7	9
			20	30	03	Prime de asigurare non-viata			6.800	5.800	6.711	6.711	3.996	2.715	3.352
			20	30	04	Chirii			530.000	530.000	530.000	530.000	402.251	127.749	402.251
			20	30	30	Alte cheltuieli cu bunuri si servicii			170.800	170.800	168.952	168.952	96.832	72.120	96.831
			57			TITLUL VIII ASISTENTA SOCIALA			37.395.000	30.635.000	37.395.000	37.395.000	28.446.605	8.948.395	28.451.017
			57	02		Ajutoare sociale			37.395.000	30.635.000	37.395.000	37.395.000	28.446.605	8.948.395	28.451.017
			57	02	01	Ajutoare sociale in numerar			33.395.000	27.014.000	33.395.000	33.395.000	25.053.605	8.341.395	25.056.614
			57	02	02	Ajutoare sociale in natura			4.000.000	3.621.000	4.000.000	4.000.000	3.393.000	607.000	3.394.403
			59			TITLUL XI ALTE CHELTUIELI			730.000	564.000	730.000	730.000	476.898	253.102	476.655
			59	40		Sume aferente persoanelor cu handicap neincadrate			730.000	564.000	730.000	730.000	476.898	253.102	476.655
			84			PLATI EFECTUATE IN ANII PRECEDENTI SI RECUPERATE IN ANUL CURENT					-375.729	-375.729	-375.729		
			85			Titlul XIX PLATI EFECTUATE IN ANII PRECEDENTI SI RECUPERATE IN ANUL CURENT					-375.729	-375.729	-375.729		
			85	01		Plati efectuate in anii precedenti si recuperate in anul curent					-375.729	-375.729	-375.729		
			85	01	01	Plati efectuate in anii precedenti si recuperate in anul curent (SF)					-375.729	-375.729	-375.729		
7000	02					Partea IV-a SERVICH SI DEZVOLTARE PUBLICA, LOCUINTE, MEDIU SI APE			65.971.000	56.327.000	41.512.773	41.512.773	40.038.151	1.474.622	40.949.828
7002						LOCUINTE, SERVICII SI DEZVOLTARE PUBLICA			12.700.000	11.200.000	9.705.014	9.705.014	8.230.392	1.474.622	9.023.681
			01			CHELTUIELI CURENTE			12.700.000	11.200.000	9.705.014	9.705.014	8.230.392	1.474.622	9.023.681
			20			TITLUL II BUNURI SI SERVICII			12.000.000	10.500.000	9.705.014	9.705.014	8.230.392	1.474.622	9.023.681
			20	01		Bunuri si servicii			12.000.000	10.500.000	9.705.014	9.705.014	8.230.392	1.474.622	9.023.681
			20	01	03	Incalzit, iluminat si forta motrica			3.500.000	3.500.000	2.756.663	2.756.663	2.243.604	513.059	2.281.601
			20	01	30	Alte bunuri si servicii pentru intretinere si functionare			8.500.000	7.000.000	6.948.351	6.948.351	5.986.788	961.563	6.742.080

Capi- tol	Sub- capi- tol	Pa- ra- graf	Gru- pa / Titlu	Ar- ti- col	Ali- ne- at	Denumire indicator	Credite de angajament		Credite bugetare		Angajamente bugetare	Angajamente legale	Plati efectuate	Angajamente legale de platit	Cheltuieli efective
							aprobat la finele perioadei de raportare	trimestriale cumulate	aprobat la finele perioadei de raportare	trimestriale cumulate					
A						B	1	2	3	4	5	6	7	8=6-7	9
			40			TITLUL IV SUBVENTII			700.000	700.000					
			40	30		Alte subventii			700.000	700.000					
7402						PROTECTIA MEDIULUI			53.271.000	45.127.000	31.807.759	31.807.759	31.807.759		31.926.147
			01			CHELTUIELI CURENTE			53.271.000	45.127.000	31.926.147	31.926.147	31.926.147		31.926.147
			20			TITLUL II BUNURI SI SERVICII			2.000.000	2.000.000	1.928.189	1.928.189	1.928.189		1.928.189
			20	30		Alte cheltuieli			2.000.000	2.000.000	1.928.189	1.928.189	1.928.189		1.928.189
			20	30	30	Alte cheltuieli cu bunuri si servicii			2.000.000	2.000.000	1.928.189	1.928.189	1.928.189		1.928.189
			51			TITLUL VI TRANSFERURI INTRE UNITATI ALE ADMINISTRATIEI PUBLICE			51.271.000	43.127.000	29.997.958	29.997.958	29.997.958		29.997.958
			51	01		Transferuri curente			51.271.000	43.127.000	29.997.958	29.997.958	29.997.958		29.997.958
			51	01	01	Transferuri catre institutiile publice			51.271.000	43.127.000	29.997.958	29.997.958	29.997.958		29.997.958
			84			PLATI EFECTUATE IN ANII PRECEDENTI SI RECUPERATE IN ANUL CURENT					-118.388	-118.388	-118.388		
			85			Titlul XIX PLATI EFECTUATE IN ANII PRECEDENTI SI RECUPERATE IN ANUL CURENT					-118.388	-118.388	-118.388		
			85	01		Plati efectuate in anii precedenti si recuperate in anul curent					-118.388	-118.388	-118.388		
			85	01	01	Plati efectuate in anii precedenti si recuperate in anul curent (SF)					-118.388	-118.388	-118.388		
8000	02					Partea V-a ACTIUNI ECONOMICE			48.870.000	39.937.000	40.810.811	40.810.811	29.770.119	11.040.692	38.073.422
8002						ACTIUNI GENERALE ECONOMICE, SI DE MUNCA			800.000	600.000	276.113	276.113	276.113		175.196
			01			CHELTUIELI CURENTE			800.000	600.000	276.113	276.113	276.113		175.196
			20			TITLUL II BUNURI SI SERVICII			800.000	600.000	276.113	276.113	276.113		175.196
			20	30		Alte cheltuieli			800.000	600.000	276.113	276.113	276.113		175.196
			20	30	30	Alte cheltuieli cu bunuri si servicii			800.000	600.000	276.113	276.113	276.113		175.196
8402						TRANSPORTURI			48.070.000	39.337.000	40.534.698	40.534.698	29.494.006	11.040.692	37.898.226

Capi- tol	Sub- capi- tol	Pa- ra- graf	Gru- pa / Titlu	Ar- ti- col	Ali- ne- at	Denumire indicator	Credite de angajament		Credite bugetare		Angajamente bugetare	Angajamente legale	Plati efectuate	Angajamente legale de platit	Cheltuieli efective
							aprobat la finele perioadei de raportare	trimestriale cumulate	aprobat la finele perioadei de raportare	trimestriale cumulate					
A						B	1	2	3	4	5	6	7	8=6-7	9
			01			CHELTUIELI CURENTE			48.070.000	39.337.000	40.534.698	40.534.698	29.494.006	11.040.692	37.898.226
			20			TITLUL II BUNURI SI SERVICII			14.020.000	10.270.000	13.727.752	13.727.752	9.232.522	4.495.230	11.091.280
			20	02		Reparatii curente			14.000.000	10.250.000	13.708.117	13.708.117	9.212.887	4.495.230	11.071.645
			20	30		Alte cheltuieli			20.000	20.000	19.635	19.635	19.635		19.635
			20	30	30	Alte cheltuieli cu bunuri si servicii			20.000	20.000	19.635	19.635	19.635		19.635
			40			TITLUL IV SUBVENTII			29.000.000	24.400.000	24.234.025	24.234.025	17.688.563	6.545.462	24.234.025
			40	03		Subventii pentru acoperirea diferentelor de pret si tarif			29.000.000	24.400.000	24.234.025	24.234.025	17.688.563	6.545.462	24.234.025
			51			TITLUL VI TRANSFERURI INTRE UNITATI ALE ADMINISTRATIEI PUBLICE			5.050.000	4.667.000	2.572.921	2.572.921	2.572.921		2.572.921
			51	01		Transferuri curente			5.050.000	4.667.000	2.572.921	2.572.921	2.572.921		2.572.921
9902	96		51	01	01	Transferuri catre institutiile publice excedent/deficit sect funci			5.050.000	4.667.000	2.572.921	2.572.921	2.572.921		2.572.921
													50.289.401		

ROMANIA
 Conducatorul institutiei,
 *
 VIOREL MARIAN DRAGOMIR

Conducatorul compartimentului
 financiar-contabil

VASILICA GURGU

MUNICIPIUL BRAILA

CONTUL DE EXECUTIE AL BUGETULUI LOCAL - CHELTUIELI
SECTIUNEA DE DEZVOLTARE
30.09.2021

Pag. 1 - lei-

Capi- tol	Sub- capi- tol	Pa- ra- graf	Gru- pa / Titlu	Ar- ti- col	Ali- ne- at	Denumire indicator	Credite de angajament		Credite bugetare		Angajamente bugetare	Angajamente legale	Plati efectuate	Angajamente legale de platit	Cheltuieli efective
							aprobat la finele perioadei de raportare	trimestriale cumulate	aprobat la finele perioadei de raportare	trimestriale cumulate					
A						B	1	2	3	4	5	6	7	8=6-7	9
5002						TOTAL CHELTUIELI	248.319.980	197.390.640	320.834.820	246.611.060	86.497.581	86.497.581	34.068.769	52.428.812	9.329.967
	01					CHELTUIELI CURENTE	236.693.340	187.337.580	257.328.290	195.210.530	39.704.717	39.704.717	10.270.551	29.434.166	3.365.930
	51					TITLUL VI TRANSFERURI INTRE UNITATI ALE ADMINISTRATIEI PUBLICE			20.434.950	7.672.950	3.321.345	3.321.345	3.321.345		3.321.345
	55					TITLUL VII ALTE TRANSFERURI			200.000	200.000	9.710	9.710	9.710		9.710
	56					TITLUL VIII PROIECTE CU FINANTARE DIN FONDURI EXTERNE NERAMBURSABILE (FEN) POSTADERARE									2.472
	58					TITLUL X PROIECTE CU FINANTARE DIN FONDURI EXTERNE NERAMBURSABILE CADRULUI FINANCIAR 2014-2020	236.693.340	187.337.580	236.693.340	187.337.580	36.373.662	36.373.662	6.939.496	29.434.166	32.403
	70					CHELTUIELI DE CAPITAL	11.626.640	10.053.060	63.506.530	51.400.530	46.826.262	46.826.262	23.831.616	22.994.646	5.964.037
	71					TITLUL XIII ACTIVE NEFINANCIARE	11.626.640	10.053.060	62.467.030	50.361.030	46.826.262	46.826.262	23.831.616	22.994.646	5.964.037
	72					TITLUL XIV ACTIVE FINANCIARE			1.039.500	1.039.500					
	84					PLATI EFECTUATE IN ANII PRECEDENTI SI RECUPERATE IN ANUL CURENT					-33.398	-33.398	-33.398		
	85					Titlul XIX PLATI EFECTUATE IN ANII PRECEDENTI SI RECUPERATE IN ANUL CURENT					-33.398	-33.398	-33.398		
5100	02					Partea I-a SERVICII PUBLICE GENERALE	3.602.330	3.602.330	5.873.960	5.873.960	247.060	247.060	145.827	101.233	458.598
5102						AUTORITATI PUBLICE SI ACTIUNI EXTERNE	3.602.330	3.602.330	5.819.390	5.819.390	247.060	247.060	145.827	101.233	456.133
	01					CHELTUIELI CURENTE	3.602.330	3.602.330	3.602.330	3.602.330	111.758	111.758	10.525	101.233	22.773
	58					TITLUL X PROIECTE CU FINANTARE DIN FONDURI EXTERNE NERAMBURSABILE CADRULUI FINANCIAR 2014-2020	3.602.330	3.602.330	3.602.330	3.602.330	111.758	111.758	10.525	101.233	22.773
	58	02				Programe din Fondul Social European (FSE)	3.602.330	3.602.330	3.602.330	3.602.330	111.758	111.758	10.525	101.233	22.773
	58	02	01			Finantarea nationala	540.350	540.350	540.350	540.350	44.453	44.453	10.525	33.928	22.773
	58	02	02			Finantarea externa nerambursabila	3.061.980	3.061.980	3.061.980	3.061.980	67.305	67.305		67.305	

Capi- tol	Sub- capi- tol	Pa- ra- graf	Gru- pa / Titlu	Ar- ti- col	Ali- ne- at	Denumire indicator	Credite de angajament		Credite bugetare		Angajamente bugetare	Angajamente legale	Plati efectuate	Angajamente legale de platit	Cheltuieli efective
							aprobate la finele perioadei de raportare	trimestriale cumulate	aprobate la finele perioadei de raportare	trimestriale cumulate					
A						B	1	2	3	4	5	6	7	8=6-7	9
						PRECEDENTI SI RECUPERATE IN ANUL CURENT									
			85	01		Plati efectuate in anii precedenti si recuperate in anul curent					-83	-83	-83		
			85	01	02	Plati efectuate in anii precedenti si recuperate in anul curent (SD)					-83	-83	-83		
6602						SANATATE			12 100.000	900.000	63.803	63.803	63.803		7.500
			01			CHELTUIELI CURENTE			12.000.000	800.000					
			51			TITLUL VI TRANSFERURI INTRE UNITATI ALE ADMINISTRATIEI PUBLICE			12.000.000	800.000					
			51	02		Transferuri de capital			12.000.000	800.000					
			51	02	23	Transferuri de la bugetul de stat catre bugetele locale pentru finantarea reparatiilor capitale in sanatate			9.300.000						
			51	02	28	Transferuri din bugetele locale pentru finantarea cheltuielilor de capital din domeniul sanatatii			2.700.000	800.000					
			70			CHELTUIELI DE CAPITAL			100.000	100.000	63.803	63.803	63.803		7.500
			71			TITLUL XIII ACTIVE NEFINANCIARE			100.000	100.000	63.803	63.803	63.803		7.500
			71	01		Active fixe			100.000	100.000	63.803	63.803	63.803		7.500
			71	01	03	Mobilier, aparatura birotica si alte active corporale									7.500
			71	01	30	Alte active fixe (inclusiv reparatii capitale)			100.000	100.000	63.803	63.803	63.803		
6702						CULTURA, RECREERE SI RELIGIE	321.300	300.000	8.233.630	7.035.050	2.623.924	2.623.924	1.718.194	905.730	1.332.352
			01			CHELTUIELI CURENTE			5.219.050	4.335.050	1.292.255	1.292.255	1.292.255		1.294.727
			51			TITLUL VI TRANSFERURI INTRE UNITATI ALE ADMINISTRATIEI PUBLICE			5.019.050	4.135.050	1.282.545	1.282.545	1.282.545		1.282.545

Capi- tol	Sub- capi- tol	Pa- ra- graf	Gru- pa / Titlu	Ar- ti- col	Ali- ne- at	Denumire indicator	Credite de angajament		Credite bugetare		Angajamente bugetare	Angajamente legale	Plati efectuate	Angajamente legale de platit	Cheltuieli efective
							aprobrate la finele perioadei de raportare	trimestriale cumulate	aprobrate la finele perioadei de raportare	trimestriale cumulate					
A						B	1	2	3	4	5	6	7	8=6-7	9
			51	02		Transferuri de capital			5.019.050	4.135.050	1.282.545	1.282.545	1.282.545		1.282.545
			51	02	29	Alte transferuri de capital catre institutii publice			5.019.050	4.135.050	1.282.545	1.282.545	1.282.545		1.282.545
			55			TITLUL VII ALTE TRANSFERURI			200.000	200.000	9.710	9.710	9.710		9.710
			55	01		A. Transferuri interne			200.000	200.000	9.710	9.710	9.710		9.710
			55	01	13	Programe de dezvoltare			200.000	200.000	9.710	9.710	9.710		9.710
			56			TITLUL VIII PROIECTE CU FINANTARE DIN FONDURI EXTERNE NERAMBURSABILE (FEN)									
						POSTADERARE									2.472
			56	01		Programe din Fondul European de Dezvoltare Regionala (FEDR)									2.472
			56	01	01	Finantarea nationala									2.472
			70			CHELTUIELI DE CAPITAL	321.300	300.000	3.014.580	2.700.000	1.331.669	1.331.669	425.939	905.730	37.625
			71			TITLUL XIII ACTIVE NEFINANCIARE	321.300	300.000	3.014.580	2.700.000	1.331.669	1.331.669	425.939	905.730	37.625
			71	01		Active fixe			2.693.280	2.400.000	1.331.669	1.331.669	425.939	905.730	37.625
			71	01	02	Masini, echipamente si mijloace de transport									1.382
			71	01	03	Mobilier, aparatura birotica si alte active corporale									36.243
			71	01	30	Alte active fixe (inclusiv reparatii capitale)			2.693.280	2.400.000	1.331.669	1.331.669	425.939	905.730	
			71	03		Reparatii capitale aferente activelor fixe	321.300	300.000	321.300	300.000					
6802						ASIGURARI SI ASISTENTA SOCIALA	1.186.420	1.186.420	1.435.210	1.435.210	261.769	261.769	62.939	198.830	90.682
			01			CHELTUIELI CURENTE	1.186.420	1.186.420	1.186.420	1.186.420	42.610	42.610		42.610	
			58			TITLUL X PROIECTE CU FINANTARE DIN FONDURI EXTERNE NERAMBURSABILE									
						CADRULUI FINANCIAR 2014-2020	1.186.420	1.186.420	1.186.420	1.186.420	42.610	42.610		42.610	


Capi- tol	Sub- capi- tol	Pa- ra- graf	Gru- pa / Titlu	Ar- ti- col	Ali- ne- at	Denumire indicator	Credite de angajament		Credite bugetare		Angajamente bugetare	Angajamente legale	Plati efectuate	Angajamente legale de platit	Cheltuieli efective
							aprobate la finele perioadei de raportare	trimestriale cumulate	aprobate la finele perioadei de raportare	trimestriale cumulate					
A						B	1	2	3	4	5	6	7	8=6-7	9
			58	01		Programe din Fondul European de Dezvoltare Regionala (FEDR)	1.186.420	1.186.420	1.186.420	1.186.420	42.610	42.610		42.610	
			58	01	02	Finantarea externa nerambursabila	1.140.090	1.140.090	1.140.090	1.140.090	42.610	42.610		42.610	
			58	01	03	Cheltuieli neeligibile	46.330	46.330	46.330	46.330					
			70			CHELTUIELI DE CAPITAL			248.790	248.790	219.159	219.159	62.939	156.220	90.682
			71			TITLUL XIII ACTIVE NEFINANCIARE			248.790	248.790	219.159	219.159	62.939	156.220	90.682
			71	01		Active fixe			248.790	248.790	219.159	219.159	62.939	156.220	90.682
			71	01	02	Masini, echipamente si mijloace de transport			167.400	167.400	166.765	166.765	14.365	152.400	42.460
			71	01	03	Mobilier, aparatura birotica si alte active corporale			78.390	78.390	52.394	52.394	48.574	3.820	23.833
			71	01	30	Alte active fixe (inclusiv reparatii capitale)			3.000	3.000					24.389
7000	02					Partea IV-a SERVICII SI DEZVOLTARE PUBLICA, LOCUINTE, MEDIU SI APE	25.769.700	21.060.000	41.973.080	34.510.840	8.936.052	8.936.052	6.865.105	2.070.947	6.236.585
7002						LOCUINTE, SERVICII SI DEZVOLTARE PUBLICA	25.769.700	21.060.000	37.480.010	30.017.770	8.897.252	8.897.252	6.826.305	2.070.947	6.197.785
			01			CHELTUIELI CURENTE	23.202.700	19.150.000	25.880.700	21.150.000	2.502.885	2.502.885	2.451.670	51.215	2.000.691
			51			TITLUL VI TRANSFERURI INTRE UNITATI ALE ADMINISTRATIEI PUBLICE			2.678.000	2.000.000	2.000.000	2.000.000	2.000.000		2.000.000
			51	02		Transferuri de capital			2.678.000	2.000.000	2.000.000	2.000.000	2.000.000		2.000.000
			51	02	29	Alte transferuri de capital catre institutii publice			2.678.000	2.000.000	2.000.000	2.000.000	2.000.000		2.000.000
			58			TITLUL X PROIECTE CU FINANTARE DIN FONDURI EXTERNE NERAMBURSABILE CADRULUI FINANCIAR 2014-2020	23.202.700	19.150.000	23.202.700	19.150.000	502.885	502.885	451.670	51.215	691
			58	01		Programe din Fondul European de Dezvoltare Regionala (FEDR)	23.202.700	19.150.000	23.202.700	19.150.000	502.885	502.885	451.670	51.215	691
			58	01	01	Finantarea nationala	5.119.110	3.000.000	5.119.110	3.000.000	78.477	78.477	70.795	7.682	104

Capi- toi	Sub- capi- tol	Pa- ra- graf	Gru- pa / Titlu	Ar- ti- col	Ali- ne- at	Denumire indicator	Credite de angajament		Credite bugetare		Angajamente bugetare	Angajamente legale	Plati efectuate	Angajamente legale de platit	Cheltuieli efective
							aprobrate la finele perioadei de raportare	trimestriale cumulate	aprobrate la finele perioadei de raportare	trimestriale cumulate					
A						B	1	2	3	4	5	6	7	8=6-7	9
			58	01	02	Finantarea externa nerambursabila	17.933.590	16.000.000	17.933.590	16.000.000	424.408	424.408	380.875	43.533	587
			58	01	03	Cheltuieli neeligibile	150.000	150.000	150.000	150.000					
			70			CHELTUIELI DE CAPITAL	2.567.000	1.910.000	11.599.310	8.867.770	6.426.211	6.426.211	4.406.479	2.019.732	4.197.094
			71			TITLUL XIII ACTIVE NEFINANCIARE	2.567.000	1.910.000	11.599.310	8.867.770	6.426.211	6.426.211	4.406.479	2.019.732	4.197.094
			71	01		Active fixe			9.032.310	6.957.770	5.436.097	5.436.097	4.340.723	1.095.374	3.631.544
			71	01	03	Mobilier, aparatura birotica si alte active corporale			460.000	360.000					
			71	01	30	Alte active fixe (inclusiv reparatii capitale)			8.572.310	6.597.770	5.436.097	5.436.097	4.340.723	1.095.374	3.631.544
			71	03		Reparatii capitale aferente activelor fixe	2.567.000	1.910.000	2.567.000	1.910.000	990.114	990.114	65.756	924.358	565.550
			84			PLATI EFECTUATE IN ANII PRECEDENTI SI RECUPERATE IN ANUL CURENT					-31.844	-31.844	-31.844		
			85			Titlul XIX PLATI EFECTUATE IN ANII PRECEDENTI SI RECUPERATE IN ANUL CURENT					-31.844	-31.844	-31.844		
			85	01		Plati efectuate in anii precedenti si recuperate in anul curent					-31.844	-31.844	-31.844		
			85	01	02	Plati efectuate in anii precedenti si recuperate in anul curent (SD)					-31.844	-31.844	-31.844		
7402			01			PROTECTIA MEDIULUI			4.493.070	4.493.070	38.800	38.800	38.800		38.800
			01			CHELTUIELI CURENTE			737.900	737.900	38.800	38.800	38.800		38.800
			51			TITLUL VI TRANSFERURI INTRE UNITATI ALE ADMINISTRATIEI PUBLICE			737.900	737.900	38.800	38.800	38.800		38.800
			51	02		Transferuri de capital			737.900	737.900	38.800	38.800	38.800		38.800
			51	02	29	Alte transferuri de capital catre instituti publice			737.900	737.900	38.800	38.800	38.800		38.800
			70			CHELTUIELI DE CAPITAL			3.755.170	3.755.170					

Capi- tol	Sub- capi- tol	Pa- ra- graf	Gru- pa / Titlu	Ar- ti- col	Ali- ne- at	Denumire indicator	Prevederi bugetare anuale aprobrate la finele perioadei de raportare	Prevederi bugetare trimestriale cumulate	Drepturi constatate			Incasari realizate	Stingeri pe alte cai decat incasari	Drepturi constatate de incasat
									Total, din care:	din anii precedenti	din anul curent			
A						B	1	2	3=4+5	4	5	6	7	8=3-6-7
4010						ACORDATE			58.509		58.509	58.509		
	15					Sume utilizate din excedentul anului precedent pentru efectuarea de cheltuieli			58.509		58.509	58.509		
		01				Sume utilizate de administratiile locale din excedentul anului precedent pentru sectiunea de functionare			565		565	565		
		02				Sume utilizate de administratiile locale din excedentul anului precedent pentru sectiunea de dezvoltare			57.944		57.944	57.944		
4110						ALTE OPERATIUNI FINANCIARE			7.999.174		7.999.174	7.999.174		
	06					Sume din excedentul anului precedent pentru acoperirea golurilor temporare de casa			7.999.174		7.999.174	7.999.174		
4100	10					IV. SUBVENTII	140.467.950	104.814.950	78.908.605		78.908.605	78.908.605		
4310						SUBVENTII DE LA ALTE ADMINISTRATII	140.467.950	104.814.950	78.908.605		78.908.605	78.908.605		
	09					Subventii pentru institutii publice	96.753.000	79.662.000	60.859.688		60.859.688	60.859.688		
	10					Subventii din bugetele locale pentru finantarea cheltuielilor curente din domeniul sanatatii	300.000	300.000	58.200		58.200	58.200		
	14					Subventii din bugetele locale pentru finantarea cheltuielilor de capital din domeniul sanatatii	2.700.000	800.000						
	16					Sume din bugetul de stat catre bugetele locale pentru finantarea investitiilor in sanatate	9.300.000							

Capi- tol	Sub- capi- tol	Pa- ra- gra-	Gru- pa / Titlu	Ar- ti- col	Ali- ne- at	Denumire indicator	Prevederi bugetare anuale aprobrate la finele perioadei de raportare	Prevederi bugetare trimestriale cumulate	Drepturi constatate			Incasari realizate	Stingeri pe alte cai decat incasari	Drepturi constatate de incasat
									Total, din care:	din anii precedenti	din anul curent			
A						B	1	2	3=4+5	4	5	6	7	8=3-6-7
4310	16	02				Sume din bugetul de stat catre bugetele locale pentru finantarea reparatiilor capitale in sanatare	9.300.000							
	19					Subventii pentru institutii publice	8.434.950	6.872.950	3.321.346		3.321.346	3.321.346		
	33					Subventii din bugetul Fondului national unic de asigurari sociale de sanatare pentru acoperirea cresterilor salariale	22.980.000	17.180.000	14.669.371		14.669.371	14.669.371		

Conducatorul institutiei



VIOREL MARIAN DRAGOMIR


Conducatorul compart. fin. contabil

VASILICA GURGU

Capi- tol	Sub- capi- tol	Pa- ra- gra-	Gru- pa/ Titlu	Ar- ti- col	Ali- ne- at	Denumire indicator	Prevederi bugetare anuale aprobate la finele perioadei de raportare	Prevederi bugetare trimestriale cumulate	Drepturi constatate			Incasari realizate	Stingeri pe alte cai decat incasari	Drepturi constatate de incasat
									Total, din care:	din anii precedenti	din anul curent			
A						B	1	2	3=4+5	4	5	6	7	8=3-6-7
3310	30					directiile de sanatate publica din sume alocate de la bugetul de stat	2.045.000	1.535.200	1.271.000		1.271.000	1.271.000		
	31					Venituri din contractele incheiate cu directiile de sanatate publica din sume alocate din venituri proprii ale Ministerului Sanatatii			3.650		3.650	3.650		
	50					Alte venituri din prestari de servicii si alte activitati	9.800.980	8.820.680	2.794.192	1.464.624	1.329.568	1.423.946	69.244	1.301.002
3410						VENITURI DIN TAXE ADMINISTRATIVE, ELIBERARI PERMISE	640.000	542.000	948.927	293.736	655.191	508.147		440.780
	50					Alte venituri din taxe administrative, eliberari permise	640.000	542.000	948.927	293.736	655.191	508.147		440.780
3510						AMENZI, PENALITATI SI CONFISCARI	54.000	41.000	4.640.762	4.560.157	80.605	10.878		4.629.884
	50					Alte amenzi, penalitati si confiscari	54.000	41.000	4.640.762	4.560.157	80.605	10.878		4.629.884
3610						DIVERSE VENITURI	134.000	75.000	74.559	10.883	63.676	63.697		10.862
	50					Alte venituri	134.000	75.000	74.559	10.883	63.676	63.697		10.862
3710						TRANSFERURI VOLUNTARE, ALTELE DECAT SUBVENTIILE	66.000	66.000	-72.339		-72.339	-72.339		
	01					Donatii si sponsorizari	980	980	16.960		16.960	16.960		
	03					Varsaminte din sectiunea de functionare pentru finantarea sectiunii de dezvoltare a bugetului local	-634.980	-634.980	-186.456		-186.456	-186.456		
	50					Alte transferuri voluntare	700.000	700.000	97.157		97.157	97.157		
4000	10					III. OPERATIUNI FINANCIARE			7.999.739		7.999.739	7.999.739		
4010						INCASARI DIN RAMBURSAREA IMPRUMUTURILOR ACORDATE			565		565	565		

Capi- tol	Sub- capi- tol	Pa- ra- graf	Gru- pa / Titlu	Ar- ti- col	Ali- ne- at	Denumire indicator	Prevederi bugetare anuale aprobrate la finele perioadei de raportare	Prevederi bugetare trimestriale cumulate	Drepturi constatate			Incasari realizate	Stingeri pe alte cai decat incasari	Drepturi constatate de incasat
									Total, din care:	din anii precedenti	din anul curent			
A						B	1	2	3=4+5	4	5	6	7	8=3-6-7
4010	15					Sume utilizate din excedentul anului precedent pentru efectuarea de cheltuieli			565		565	565		
		01				Sume utilizate de administratiile locale din excedentul anului precedent pentru sectiunea de functionare			565		565	565		
4110						ALTE OPERATIUNI FINANCIARE			7.999.174		7.999.174	7.999.174		
		06				Sume din excedentul anului precedent pentru acoperirea golurilor temporare de casa			7.999.174		7.999.174	7.999.174		
4100	10					IV. SUBVENTII	120.033.000	97.142.000	75.587.259		75.587.259	75.587.259		
4310						SUBVENTII DE LA ALTE ADMINISTRATII	120.033.000	97.142.000	75.587.259		75.587.259	75.587.259		
		09				Subventii pentru institutii publice	96.753.000	79.662.000	60.859.688		60.859.688	60.859.688		
		10				Subventii din bugetele locale pentru finantarea cheltuielilor curente din domeniul sanatatii	300.000	300.000	58.200		58.200	58.200		
		33				Subventii din bugetul Fondului national unic de asigurari sociale de sanatate pentru acoperirea cresterilor salariale	22.980.000	17.180.000	14.669.371		14.669.371	14.669.371		

Conducatorul institutiei


 VIOREL MARIAN DRAGOMIR

Conducatorul compart. fin contabil


 VASILICA GURGU

Capi- tol	Sub- capi- tol	Pa- ra- graf	Gru- pa/ Titlu	Ar- ti- col	Ali- ne- at	Denumire indicator	Prevederi bugetare anuale aprobrate la finele perioadei de raportare	Prevederi bugetare trimestriale cumulate	Drepturi constatate			Incasari realizate	Stingeri pe alte cai decat incasari	Drepturi constatate de incasat
									Total, din care:	din anii precedenti	din anul curent			
A						B	1	2	3=4+5	4	5	6	7	8=3-6-7
4310	16	02				capitale in sanatate	9.300.000							
	19					Subventii pentru institutii publice	8.434.950	6.872.950	3.321.346		3.321.346	3.321.346		

Conducatorul institutiei



VIOREL MARIAN DRAGOMIR

Conducatorul compart. fin contabil

VASILICA GURGU

MUNICIPIUL BRAILA

**CONTUL DE EXECUTIE AL INSTITUTIILOR PUBLICE FINANTATE
DIN VENITURI PROPRII SI SUBVENTII DIN BUGETUL LOCAL - CHELTUIELI
30.09.2021**

Pag. I - lei

Capi- tol	Sub- capi- tol	Pa- ra- graf	Gru- pa / Titlu	Ar- ti- col	Ali- ne- at	Denumire indicator	Credite de angajament		Credite bugetare		Angajamente bugetare	Angajamente legale	Plati efectuate	Angajamente legale de platit	Cheltuieli efective
							aprobat la finele perioadei de raportare	trimestriale cumulate	aprobat la finele perioadei de raportare	trimestriale cumulate					
A						B	1	2	3	4	5	6	7	8=6-7	9
5010						TOTAL CHELTUIELI DIN VENITURI PROPRII SI SUBVENTII			203.223.160	155.440.180	175.452.643	175.452.647	102.471.810	72.980.837	103.235.326
6110						ORDINE PUBLICA SI SIGURANTA NATIONALA			18.750.000	14.276.000	18.682.502	18.682.502	12.952.266	5.730.236	12.734.566
	03					Ordine publica			18.750.000	14.276.000	18.682.502	18.682.502	12.952.266	5.730.236	12.734.566
		04				Politia comunitara			18.750.000	14.276.000	18.682.502	18.682.502	12.952.266	5.730.236	12.734.566
6510						INVATAMANT			7.026.730	5.425.950	6.250.420	6.250.420	2.646.035	3.604.385	2.727.621
	03					Invatamant prescolar si primar			3.756.860	2.725.380	3.048.569	3.048.569	1.275.516	1.773.053	1.329.914
		01				Invatamant prescolar			3.537.860	2.568.380	3.046.329	3.046.329	1.273.276	1.773.053	1.326.943
		02				Invatamant primar			219.000	157.000	2.240	2.240	2.240		2.971
		04				Invatamant secundar			1.236.870	1.004.070	1.185.351	1.185.351	413.296	772.055	433.645
		01				Invatamant secundar inferior			61.000	52.000	61.000	61.000	18.641	42.359	21.195
		02				Invatamant secundar superior			1.175.870	952.070	1.124.351	1.124.351	394.655	729.696	412.450
	05					Invatamant postliceal			1.554.500	1.304.000	1.554.500	1.554.500	889.315	665.185	897.626
	11					Servicii auxiliare pentru educatie			462.000	378.000	462.000	462.000	67.908	394.092	66.436
		03				Internate si cantine pentru elevi			460.000	376.000	460.000	460.000	67.908	392.092	65.808
		30				Alte servicii auxiliare			2.000	2.000	2.000	2.000		2.000	628
	50					Alte cheltuieli in domeniul invatamantului			16.500	14.500					
6610						SANATATE			64.557.500	40.409.300	41.795.294	41.795.294	27.763.859	14.031.435	28.588.266
	06					Servicii medicale in unitati sanitare cu paturi			64.557.500	40.409.300	41.795.294	41.795.294	27.763.859	14.031.435	28.588.266
		01				Spitale generale			64.557.500	40.409.300	41.795.294	41.795.294	27.763.859	14.031.435	28.588.266
6710						CULTURA, RECREERE SI RELIGIE			18.014.030	15.389.030	17.999.096	17.999.096	9.106.856	8.892.240	8.661.320
	03					Servicii culturale			11.680.930	9.617.930	11.665.996	11.665.996	7.455.184	4.210.812	7.403.819
		04				Institutii publice de spectacole si concerte			9.268.930	7.600.930	9.253.996	9.253.996	6.149.100	3.104.896	6.121.323
		06				Case de cultura			2.412.000	2.017.000	2.412.000	2.412.000	1.306.084	1.105.916	1.282.496
	50					Alte servicii in domeniile culturii, recreerii si religiei			6.333.100	5.771.100	6.333.100	6.333.100	1.651.672	4.681.428	1.257.501

Capi- tol	Sub- capi- tol	Pa- ra- graf	Gru- pa / Titlu	Ar- ti- col	Ali- ne- at	Denumire indicator	Credite de angajament		Credite bugetare		Angajamente bugetare	Angajamente legale	Plati efectuate	Angajamente legale de platit	Cheltuieli efective
							aprobat la finele perioadei de raportare	trimestriale cumulate	aprobat la finele perioadei de raportare	trimestriale cumulate					
A						B	1	2	3	4	5	6	7	8=6-7	9
7010						LOCUINTE, SERVICII SI DEZVOLTARE PUBLICA			27.531.000	22.770.000	23.626.806	23.626.810	14.523.014	9.103.796	14.762.693
	50					Alte servicii in domeniile locuintelor, serviciilor si dezvoltarii comunale			27.531.000	22.770.000	23.626.806	23.626.810	14.523.014	9.103.796	14.762.693
7410						PROTECTIA MEDIULUI			46.108.900	39.241.900	46.108.900	46.108.900	25.484.281	20.624.619	25.804.640
	05					Salubritate si gestiunea deseurilor			46.108.900	39.241.900	46.108.900	46.108.900	25.484.281	20.624.619	25.804.640
		01				Salubritate			46.108.900	39.241.900	46.108.900	46.108.900	25.484.281	20.624.619	25.804.640
8410						TRANSPORTURI			6.535.000	5.851.000	6.519.427	6.519.427	2.711.930	3.807.497	3.095.115
	50					Alte cheltuieli in domeniul transporturilor			6.535.000	5.851.000	6.519.427	6.519.427	2.711.930	3.807.497	3.095.115
8710						ALTE ACTIUNI ECONOMICE			14.700.000	12.077.000	14.470.198	14.470.198	7.283.569	7.186.629	6.861.105
	50					Alte actiuni economice			14.700.000	12.077.000	14.470.198	14.470.198	7.283.569	7.186.629	6.861.105

MUNICIPIUL BRAILA

DETALIEREA CHELTUIELILOR
INSTITUTII PUBLICE FINANTATE DIN VENITURI PROPRII
SI SUBVENTII DIN BUGETUL LOCAL
30.09.2021

Pag. 3 - lei-

Capi- tol	Sub- capi- tol	Pa- ra- graf	Gru- pa / Titlu	Ar- ti- col	Ali- ne- at	Denumire indicator	Credite de angajament		Credite bugetare		Angajamente bugetare	Angajamente legale	Plati efectuate	Angajamente legale de platit	Cheltuieli efective
							aprobrate la finele perioadei de raportare	trimestriale cumulate	aprobrate la finele perioadei de raportare	trimestriale cumulate					
A						B	1	2	3	4	5	6	7	8=6-7	9
5010						TOTAL CHELTUIELI DIN VENITURI PROPRII SI SUBVENTII			203.223.160	155.440.180	175.452.643	175.452.647	102.471.810	72.980.837	103.235.326
6110						ORDINE PUBLICA SI SIGURANTA NATIONALA			18.750.000	14.276.000	18.682.502	18.682.502	12.952.266	5.730.236	12.734.566
		01				CHELTUIELI CURENTE			18.510.000	14.036.000	18.510.000	18.510.000	12.953.789	5.556.211	12.650.778
		10				TITLUL I CHELTUIELI DE PERSONAL			17.193.000	12.863.000	17.193.000	17.193.000	12.314.261	4.878.739	12.124.214
		10	01			Cheltuieli salariale in bani			16.652.000	12.417.000	16.652.000	16.652.000	11.944.680	4.707.320	11.838.851
		10	01	01		Salarii de baza			15.499.000	11.553.000	15.499.000	15.499.000	11.331.609	4.167.391	11.315.967
		10	01	17		Indemnizatii de hrana			803.000	602.000	803.000	803.000	495.295	307.705	434.229
		10	01	30		Alte drepturi salariale in bani			350.000	262.000	350.000	350.000	117.776	232.224	88.655
		10	02			Cheltuieli salariale in natura			161.000	161.000	161.000	161.000	102.714	58.286	18.988
		10	02	03		Uniforme si echipament obligatoriu			161.000	161.000	161.000	161.000	102.714	58.286	18.988
		10	03			Contributii			380.000	285.000	380.000	380.000	266.867	113.133	266.375
		10	03	07		Contributia asiguratorie pentru munca			380.000	285.000	380.000	380.000	266.867	113.133	266.375
		20				TITLUL II BUNURI SI SERVICII			1.317.000	1.173.000	1.317.000	1.317.000	639.528	677.472	526.564
		20	01			Bunuri si servicii			728.000	640.000	728.000	728.000	431.261	296.739	411.394
		20	01	01		Furnituri de birou			30.000	24.000	30.000	30.000	15.331	14.669	24.942
		20	01	02		Materiale pentru curatenie			5.000	5.000	5.000	5.000	2.558	2.442	2.640
		20	01	03		Incalzit, iluminat si forta motrica			115.000	105.000	115.000	115.000	85.757	29.243	68.422
		20	01	04		Apa, canal si salubritate			14.000	13.000	14.000	14.000	8.390	5.610	7.130
		20	01	05		Carburanti si lubrifianti			130.000	130.000	130.000	130.000	64.675	65.325	67.573
		20	01	06		Piese de schimb			74.000	58.000	74.000	74.000	29.962	44.038	27.831
		20	01	08		Posta, telecomunicatii, radio, tv, internet			95.000	85.000	95.000	95.000	58.223	36.777	48.378
		20	01	09		Materiale si prestari de servicii cu caracter functional			185.000	155.000	185.000	185.000	126.139	58.861	129.530
		20	01	30		Alte bunuri si servicii pentru intretinere si functionare			80.000	65.000	80.000	80.000	40.226	39.774	34.948
		20	02			Reparatii curente			9.000	9.000	9.000	9.000	2.801	6.199	2.502

Capi- tol	Sub- capi- toł	Pa- ra- graf	Gru- pa / Titlu	Ar- ti- cot	Ali- ne- at	Denumire indicator	Credite de angajament		Credite bugetare		Angajamente bugetare	Angajamente legale	Plati efectuate	Angajamente legale de platit	Cheltuieli efective
							aprobat la finele perioadei de raportare	trimestriale cumulate	aprobat la finele perioadei de raportare	trimestriale cumulate					
A						B	1	2	3	4	5	6	7	8=6-7	9
						IN ANUL CURENT					-67.498	-67.498	-67.498		
						85 01 Plati efectuate in anii precedenti si recuperate in anul curent					-67.498	-67.498	-67.498		
						85 01 01 Plati efectuate in anii precedenti si recuperate in anul curent (SF)					-67.498	-67.498	-67.498		
6510						INVATAMANT			7.026.730	5.425.950	6.250.420	6.250.420	2.646.035	3.604.385	2.727.621
						01 CHELTUIELI CURENTE			7.006.230	5.405.450	6.229.920	6.229.920	2.646.035	3.583.885	2.718.444
						10 TITLUL I CHELTUIELI DE PERSONAL			1.533.800	1.286.300	1.533.800	1.533.800	884.098	649.702	892.409
						10 01 Cheltuieli salariale in bani			1.499.000	1.257.000	1.499.000	1.499.000	864.770	634.230	873.836
						10 01 01 Salarii de baza			509.000	424.000	509.000	509.000	285.124	223.876	287.583
						10 01 06 Alte sporuri			20.000	17.000	20.000	20.000	6.593	13.407	6.724
						10 01 10 Fond pentru posturi ocupate prin cumul			130.000	105.000	130.000	130.000	71.692	58.308	74.285
						10 01 11 Fond aferent platii cu ora			815.000	690.000	815.000	815.000	492.589	322.411	496.359
						10 01 17 Indemnizatii de hrana			25.000	21.000	25.000	25.000	8.772	16.228	8.885
						10 03 Contributii			34.800	29.300	34.800	34.800	19.328	15.472	18.573
						10 03 07 Contributia asiguratorie pentru munca			34.800	29.300	34.800	34.800	19.328	15.472	18.573
						20 TITLUL II BUNURI SI SERVICII			5.467.430	4.114.150	4.691.120	4.691.120	1.761.937	2.929.183	1.786.311
						20 01 Bunuri si servicii			610.590	503.590	570.571	570.571	152.534	418.037	164.725
						20 01 01 Furnituri de birou			30.000	25.900	29.600	29.600	4.099	25.501	3.892
						20 01 02 Materiale pentru curatenie			43.400	36.300	43.000	43.000		43.000	134
						20 01 03 Incalzit, iluminat si forta motrica			46.900	35.500	43.400	43.400	2.990	40.410	7
						20 01 04 Apa, canal si salubritate			34.400	29.500	32.400	32.400		32.400	
						20 01 05 Carburanti si lubrifianti			15.000	15.000	15.000	15.000	7.168	7.832	5.498
						20 01 06 Piese de schimb			3.000	3.000	3.000	3.000		3.000	
						20 01 08 Posta, telecomunicatii, radio, tv, internet			15.800	13.300	15.800	15.800	1.989	13.811	2.222
						20 01 09 Materiale si prestari de servicii cu caracter functional			78.000	65.500	74.000	74.000	16.549	57.451	21.973

Capi- tol	Sub- capi- tol	Pa- ra- graf	Gru- pa / Titlu	Ar- ti- col	Ali- ne- af	Denumire indicator	Credite de angajament		Credite bugetare		Angajamente bugetare	Angajamente legale	Plati efectuate	Angajamente legale de platit	Cheltuieli efective
							aprobate la finele perioadei de raportare	trimestriale cumulate	aprobate la finele perioadei de raportare	trimestriale cumulate					
A						B	1	2	3	4	5	6	7	8=6-7	9
			20	01	30	Alte bunuri si servicii pentru intretinere si functionare			344.090	279.590	314.371	314.371	119.739	194.632	130.999
			20	02		Reparatii curente			188.000	181.000	168.000	168.000	56.126	111.874	67.389
			20	03		Hrana			4.234.140	3.085.160	3.649.232	3.649.232	1.445.507	2.203.725	1.489.733
			20	03	01	Hrana pentru oameni			4.234.140	3.085.160	3.649.232	3.649.232	1.445.507	2.203.725	1.489.733
			20	05		Bunuri de natura obiectelor de inventar			135.000	124.500	104.500	104.500	39.496	65.004	5.913
			20	05	03	Lenjerie si accesorii de pat			5.000	5.000	5.000	5.000		5.000	
			20	05	30	Alte obiecte de inventar			130.000	119.500	99.500	99.500	39.496	60.004	5.913
			20	06		Deplasari, detasari, transferari			1.000	1.000	1.000	1.000		1.000	
			20	06	01	Deplasari interne, detasari, transferari			1.000	1.000	1.000	1.000		1.000	
			20	11		Carti, publicatii si materiale documentare			4.000	4.000	2.000	2.000	1.998	2	1.998
			20	12		Consultanta si expertiza			33.000	20.000	22.000	22.000	2.000	20.000	2.000
			20	13		Pregatire profesionala			14.000	14.000	11.000	11.000		11.000	
			20	14		Protectia muncii			10.000	9.000	10.000	10.000		10.000	
			20	25		Cheltuieli judiciare si extrajudiciare derivate din actiuni in reprezentarea intereselor statului, potrivit dispozitiilor legale			10.000	10.000					
			20	30		Alte cheltuieli			227.700	161.900	152.817	152.817	64.276	88.541	54.553
			20	30	01	Reclama si publicitate									3.909
			20	30	30	Alte cheltuieli cu bunuri si servicii			227.700	161.900	152.817	152.817	64.276	88.541	50.644
			57			TITLUL VIII ASISTENTA SOCIALA			5.000	5.000	5.000	5.000		5.000	
			57	02		Ajutoare sociale			5.000	5.000	5.000	5.000		5.000	
			57	02	02	Ajutoare sociale in natura			5.000	5.000	5.000	5.000		5.000	
			59			TITLUL XI ALTE CHELTUIELI									39.724
			59	01		Burse									39.724
			70			CHELTUIELI DE CAPITAL			20.500	20.500	20.500	20.500		20.500	9.177

Capi- tol	Sub- capi- tol	Pa- ra- graf	Gru- pa / Titlu	Ar- ti- col	Ali- ne- at	Denumire indicator	Credite de angajament		Credite bugetare		Angajamente bugetare	Angajamente legale	Plati efectuate	Angajamente legale de platit	Cheltuieli efective
							aprobat la finele perioadei de raportare	trimestriale cumulate	aprobat la finele perioadei de raportare	trimestriale cumulate					
A						B	1	2	3	4	5	6	7	8=6-7	9
			71			TITLUL XIII ACTIVE NEFINANCIARE			20.500	20.500	20.500	20.500		20.500	9.177
			71	01		Active fixe			20.500	20.500	20.500	20.500		20.500	9.177
			71	01	02	Masini, echipamente si mijloace de transport									1.785
			71	01	03	Mobilier, aparatura birotica si alte active corporale			5.500	5.500	5.500	5.500		5.500	5.417
			71	01	30	Alte active fixe (inclusiv reparatii capitale)			15.000	15.000	15.000	15.000		15.000	1.975
6610						SANATATE			64.557.500	40.409.300	41.795.294	41.795.294	27.763.859	14.031.435	28.588.266
			01			CHELTUIELI CURENTE			51.637.380	38.689.180	41.878.603	41.878.603	27.853.118	14.025.485	28.297.667
			10			TITLUL I CHELTUIELI DE PERSONAL			37.501.300	27.998.600	37.501.300	37.501.300	24.009.256	13.492.044	23.779.910
			10	01		Cheltuieli salariale in bani			36.640.800	27.357.600	36.640.800	36.640.800	23.474.566	13.166.234	23.245.621
			10	01	01	Salarii de baza			20.604.300	15.374.200	20.604.300	20.604.300	14.002.309	6.601.991	13.998.043
			10	01	05	Sporuri pentru conditii de munca			9.543.600	7.113.900	9.543.600	9.543.600	6.102.349	3.441.251	6.182.607
			10	01	06	Alte sporuri			2.966.200	2.196.800	2.966.200	2.966.200	1.786.407	1.179.793	1.757.615
			10	01	11	Fond aferent platii cu ora			413.000	313.000	413.000	413.000	273.023	139.977	271.420
			10	01	12	Indemnizatii platite unor persoane din afara unitatii			30.000	30.000	30.000	30.000	5.888	24.112	5.888
			10	01	17	Indemnizatii de hrana			1.418.700	1.049.700	1.418.700	1.418.700	785.289	633.411	790.203
			10	01	30	Alte drepturi salariale in bani			1.665.000	1.280.000	1.665.000	1.665.000	519.301	1.145.699	239.845
			10	03		Contributii			860.500	641.000	860.500	860.500	534.690	325.810	534.289
			10	03	01	Contributii de asigurari sociale de stat			30.000	22.500	30.000	30.000	11.296	18.704	11.303
			10	03	07	Contributia asiguratorie pentru munca			830.500	618.500	830.500	830.500	523.394	307.106	522.986
			20			TITLUL II BUNURI SI SERVICII			13.812.080	10.447.580	4.053.303	4.053.303	3.714.156	339.147	4.386.634
			20	01		Bunuri si servicii			4.564.000	3.369.400	1.722.795	1.722.795	1.609.543	113.252	1.599.404
			20	01	01	Furnituri de birou			193.000	142.800	34.788	34.788	29.492	5.296	37.364
			20	01	02	Materiale pentru curatenie			293.000	212.800	86.570	86.570	69.081	17.489	82.279

Capi- tol	Sub- capi- tol	Pa- ra- graf	Gru- pa / Titlu	Ar- ti- col	Ali- ne- at	Denumire indicator	Credite de angajament		Credite bugetare		Angajamente bugetare	Angajamente legale	Plati efectuate	Angajamente legale de platit	Cheltuieli efective
							aprobat la finele perioadei de raportare	trimestriale cumulate	aprobat la finele perioadei de raportare	trimestriale cumulate					
A						B	1	2	3	4	5	6	7	8=6-7	9
			20	01	03	Incalzit, iluminat si forta motrica			845.000	522.000	470.327	470.327	470.327		470.159
			20	01	04	Apa, canal si salubritate			485.000	384.000	236.886	236.886	236.886		236.854
			20	01	05	Carburanti si lubrifianti			40.000	31.000	16.127	16.127	14.800	1.327	15.404
			20	01	06	Piese de schimb			23.500	18.500	2.038	2.038	2.038		2.038
			20	01	08	Posta, telecomunicatii, radio, tv, internet			85.000	69.000	32.777	32.777	32.777		32.965
			20	01	09	Materiale si prestari de servicii cu caracter functional			270.000	209.800	37.405	37.405	35.218	2.187	38.071
			20	01	30	Alte bunuri si servicii pentru intretinere si functionare			2.329.500	1.779.500	805.877	805.877	718.924	86.953	684.270
			20	02		Reparatii curente			1.759.180	1.315.680	254.961	254.961	248.845	6.116	254.550
			20	03		Hrana			1.330.200	980.200	761.150	761.150	679.425	81.725	746.467
			20	03	01	Hrana pentru oameni			1.330.200	980.200	761.150	761.150	679.425	81.725	746.467
			20	04		Medicamente si materiale sanitare			2.945.400	2.288.300	900.239	900.239	818.144	82.095	1.305.329
			20	04	01	Medicamente			1.804.000	1.343.000	585.595	585.595	574.031	11.564	885.254
			20	04	02	Materiale sanitare			699.400	546.300	157.936	157.936	106.618	51.318	266.097
			20	04	03	Reactivi			64.000	48.000	48.318	48.318	42.153	6.165	76.595
			20	04	04	Dezinfectanti			378.000	351.000	108.390	108.390	95.342	13.048	77.383
			20	05		Bunuri de natura obiectelor de inventar			2.381.000	1.840.500	295.778	295.778	239.819	55.959	365.003
			20	05	01	Uniforme si echipament			652.000	552.000	102.816	102.816	102.816		18.254
			20	05	03	Lenjerie si accesorii de pat			134.000	134.000					64.683
			20	05	30	Alte obiecte de inventar			1.595.000	1.154.500	192.962	192.962	137.003	55.959	282.066
			20	06		Deplasari, detasari, transferari			30.000	25.000	8.520	8.520	8.520		8.390
			20	06	01	Deplasari interne, detasari, transferari			30.000	25.000	8.520	8.520	8.520		8.390
			20	09		Materiale de laborator			50.000	35.000	6.090	6.090	6.090		5.800
			20	11		Carti, publicatii si materiale documentare			900	900					
			20	13		Pregatire profesionala			67.000	47.000	13.748	13.748	13.748		13.748

Capi- tol	Sub- capi- tol	Pa- ra- graf	Gru- pa / Titlu	Ar- ti- col	Ali- ne- at	Denumire indicator	Credite de angajament		Credite bugetare		Angajamente bugetare	Angajamente legale	Plati efectuate	Angajamente legale de platit	Cheltuieli efective
							aprobate la finele perioadei de raportare	trimestriale cumulate	aprobate la finele perioadei de raportare	trimestriale cumulate					
A						B	1	2	3	4	5	6	7	8=6-7	9
			20	14		Protectia muncii			107.100	86.300	6.468	6.468	6.468		5.276
			20	25		Cheltuieli judiciare si extrajudiciare derivate din actiuni in reprezentarea intereselor statului, potrivit dispozitiilor legale			10.000	10.000	50	50	50		50
			20	30		Alte cheltuieli			567.300	449.300	83.504	83.504	83.504		82.617
			20	30	01	Reclama si publicitate			12.000	9.000	4.186	4.186	4.186		4.186
			20	30	03	Prime de asigurare non-viata			40.000	30.000	10.575	10.575	10.575		10.575
			20	30	30	Alte cheltuieli cu bunuri si servicii			515.300	410.300	68.743	68.743	68.743		67.856
			59			TITLUL XI ALTE CHELTUIELI			324.000	243.000	324.000	324.000	129.706	194.294	131.123
			59	40		Sume aferente persoanelor cu handicap neincadrate			324.000	243.000	324.000	324.000	129.706	194.294	131.123
			70			CHELTUIELI DE CAPITAL			12.920.120	1.720.120	184.375	184.375	178.425	5.950	290.599
			71			TITLUL XIII ACTIVE NEFINANCIARE			12.920.120	1.720.120	184.375	184.375	178.425	5.950	290.599
			71	01		Active fixe			920.120	920.120	184.375	184.375	178.425	5.950	290.599
			71	01	02	Masini, echipamente si mijloace de transport			786.120	786.120	183.820	183.820	177.870	5.950	238.270
			71	01	30	Alte active fixe (inclusiv reparatii capitale)			134.000	134.000	555	555	555		52.329
			71	03		Reparatii capitale aferente activelor fixe			12.000.000	800.000					
			84			PLATI EFECTUATE IN ANII PRECEDENTI SI RECUPERATE IN ANUL CURENT					-267.684	-267.684	-267.684		
			85			Titlul XIX PLATI EFECTUATE IN ANII PRECEDENTI SI RECUPERATE IN ANUL CURENT					-267.684	-267.684	-267.684		
			85	01		Plati efectuate in anii precedenti si recuperate in anul curent					-267.684	-267.684	-267.684		

Capi- tol	Sub- capi- tol	Pa- ra- graf	Gru- pa / Titlu	Ar- ti- col	Ali- ne- at	Denumire indicator	Credite de angajament		Credite bugetare		Angajamente bugetare	Angajamente legale	Plati efectuate	Angajamente legale de platit	Cheltuieli efective
							aprobate la finele perioadei de raportare	trimestriale cumulate	aprobate la finele perioadei de raportare	trimestriale cumulate					
A						B	1	2	3	4	5	6	7	8=6-7	9
						internet			175.000	140.000	132.611	132.611	96.004	36.607	88.413
	20	01	09			Materiale si prestari de servicii cu caracter functional			935.000	875.000	917.583	917.583	347.440	570.143	347.615
	20	01	30			Alte bunuri si servicii pentru intretinere si functionare			1.320.000	1.000.000	914.741	914.741	857.001	57.740	935.536
	20	02				Reparatii curente			511.000	411.000	272.227	272.227	266.689	5.538	309.784
	20	05				Bunuri de natura obiectelor de inventar			125.000	116.000	100.948	100.948	46.675	54.273	6.028
	20	05	01			Uniforme si echipament			30.000	26.000	22.151	22.151	18.150	4.001	2.979
	20	05	30			Alte obiecte de inventar			95.000	90.000	78.797	78.797	28.525	50.272	3.049
	20	06				Deplasari, detasari, transferari			8.000	8.000	5.520	5.520	520	5.000	520
	20	06	01			Deplasari interne, detasari, transferari			8.000	8.000	5.520	5.520	520	5.000	520
	20	11				Carti, publicatii si materiale documentare			8.000	7.000	5.000	5.000		5.000	
	20	12				Consultanta si expertiza			10.000	10.000					
	20	13				Pregatire profesionala			14.000	14.000	10.000	10.000	150	9.850	150
	20	14				Protectia muncii			101.000	93.000	65.576	65.580	52.605	12.975	52.611
	20	25				Cheltuieli judiciare si extrajudiciare derivate din actiuni in reprezentarea intereselor statului, potrivit dispozitiilor legale			5.000	5.000					
	20	30				Alte cheltuieli			5.861.000	5.337.000	5.626.616	5.626.616	1.062.983	4.563.633	2.052.767
	20	30	01			Reclama si publicitate			20.000	15.000	20.000	20.000	9.232	10.768	6.124
	20	30	04			Chirii			2.000	2.000	2.000	2.000	173	1.827	173
	20	30	30			Alte cheltuieli cu bunuri si servicii			5.839.000	5.320.000	5.604.616	5.604.616	1.053.578	4.551.038	2.046.470
	59					TITLUL XI ALTE CHELTUIELI			200.000	155.000	177.620	177.620	123.518	54.102	123.644
	59	40				Sume aferente persoanelor cu handicap neincadrate			200.000	155.000	177.620	177.620	123.518	54.102	123.644
	70					CHELTUIELI DE CAPITAL			3.358.000	2.680.000	2.266.211	2.266.211	1.595.921	670.290	910.830

Capi- tol	Sub- capi- tol	Pa- ra- graf	Gru- pa / Titlu	Ar- ti- col	Ali- ne- at	Denumire indicator	Credite de angajament		Credite bugetare		Angajamente bugetare	Angajamente legale	Plati efectuate	Angajamente legale de platit	Cheltuieli efective
							aprobate la finele perioadei de raportare	trimestriale cumulate	aprobate la finele perioadei de raportare	trimestriale cumulate					
A						B	1	2	3	4	5	6	7	8=6-7	9
			71			TITLUL XIII ACTIVE NEFINANCIARE			3.358.000	2.680.000	2.266.211	2.266.211	1.595.921	670.290	910.830
			71	01		Active fixe			515.000	480.000	480.000	480.000		480.000	800.179
			71	01	01	Constructii			400.000	400.000	400.000	400.000		400.000	717.125
			71	01	02	Masini, echipamente si mijloace de transport									41.946
			71	01	03	Mobilier, aparatura birotica si alte active corporale			15.000						16.591
			71	01	30	Alte active fixe (inclusiv reparatii capitale)			100.000	80.000	80.000	80.000		80.000	24.517
			71	03		Reparatii capitale aferente activelor fixe			2.843.000	2.200.000	1.786.211	1.786.211	1.595.921	190.290	110.651
7410						PROTECTIA MEDIULUI			46.108.900	39.241.900	46.108.900	46.108.900	25.484.281	20.624.619	25.804.640
			01			CHELTUIELI CURENTE			45.851.000	38.984.000	45.851.000	45.851.000	25.445.481	20.405.519	25.765.840
			20			TITLUL II BUNURI SI SERVICII			45.851.000	38.984.000	45.851.000	45.851.000	25.445.481	20.405.519	25.765.840
			20	01		Bunuri si servicii			45.851.000	38.984.000	45.851.000	45.851.000	25.445.481	20.405.519	25.765.840
			20	01	09	Materiale si prestari de servicii cu caracter functional			45.851.000	38.984.000	45.851.000	45.851.000	25.445.481	20.405.519	25.765.840
			70			CHELTUIELI DE CAPITAL			257.900	257.900	257.900	257.900	38.800	219.100	38.800
			71			TITLUL XIII ACTIVE NEFINANCIARE			257.900	257.900	257.900	257.900	38.800	219.100	38.800
			71	01		Active fixe			257.900	257.900	257.900	257.900	38.800	219.100	38.800
			71	01	02	Masini, echipamente si mijloace de transport			257.900	257.900	257.900	257.900	38.800	219.100	38.800
8410						TRANSPORTURI			6.535.000	5.851.000	6.519.427	6.519.427	2.711.930	3.807.497	3.095.115
			01			CHELTUIELI CURENTE			6.535.000	5.851.000	6.535.000	6.535.000	2.727.503	3.807.497	3.005.615
			10			TITLUL I CHELTUIELI DE PERSONAL			1.406.000	1.066.000	1.406.000	1.406.000	1.010.077	395.923	1.007.713
			10	01		Cheltuieli salariale in bani			1.376.000	1.042.000	1.376.000	1.376.000	988.366	387.634	986.129
			10	01	01	Salarii de baza			1.264.000	952.000	1.264.000	1.264.000	909.596	354.404	907.069
			10	01	06	Alte sporuri			15.000	12.000	15.000	15.000	10.569	4.431	9.406

Capi- tol	Sub- capi- tol	Pa- ra- graf	Gru- pa / Titlu	Ar- ti- col	Ali- ne- at	Denumire indicator	Credite de angajament		Credite bugetare		Angajamente bugetare	Angajamente legale	Plati efectuate	Angajamente legale de platit	Cheltuieli efective
							aprobat la finele perioadei de raportare	trimestriale cumulate	aprobat la finele perioadei de raportare	trimestriale cumulate					
A						B	1	2	3	4	5	6	7	8=6-7	9
						intereselor statului, potrivit dispozitiilor legale			8.000	8.000	8.000	8.000	2.910	5.090	2.910
			20	30		Alte cheltuieli			364.000	292.000	364.000	364.000	283.381	80.619	210.928
			20	30	04	Chirii			4.000	3.000	4.000	4.000	2.215	1.785	1.909
			20	30	30	Alte cheltuieli cu bunuri si servicii			360.000	289.000	360.000	360.000	281.166	78.834	209.019
			70			CHELTUIELI DE CAPITAL									89.500
			71			TITLUL XIII ACTIVE NEFINANCIARE									89.500
			71	01		Active fixe									89.500
			71	01	02	Masini, echipamente si mijloace de transport									38.161
			71	01	03	Mobilier, aparatura birotica si alte active corporale									10.292
			71	01	30	Alte active fixe (inclusiv reparatii capitale)									41.047
			84			TITLUL XV PLATI EFECTUATE IN ANII PRECEDENTI SI RECUPERATE IN ANUL CURENT					-15.573	-15.573	-15.573		
			85			Titlul XIX PLATI EFECTUATE IN ANII PRECEDENTI SI RECUPERATE IN ANUL CURENT					-15.573	-15.573	-15.573		
			85	01		Plati efectuate in anii precedenti si recuperate in anul curent					-15.573	-15.573	-15.573		
			85	01	01	Plati efectuate in anii precedenti si recuperate in anul curent (SF)					-15.573	-15.573	-15.573		
8710						ALTE ACTIUNI ECONOMICE			14.700.000	12.077.000	14.470.198	14.470.198	7.283.569	7.186.629	6.861.105
			01			CHELTUIELI CURENTE			12.240.000	10.007.000	12.240.000	12.240.000	6.599.050	5.640.950	6.504.818
			10			TITLUL I CHELTUIELI DE PERSONAL			5.770.000	4.742.000	5.770.000	5.770.000	3.753.535	2.016.465	3.664.943
			10	01		Cheltuieli salariale in bani			5.620.000	4.612.000	5.620.000	5.620.000	3.673.954	1.946.046	3.584.296

Capi- tol	Sub- capi- tol	Pa- ra- graf	Gru- pa / Titlu	Ar- ti- col	Ali- ne- at	Denumire indicator	Credite de angajament		Credite bugetare		Angajamente bugetare	Angajamente legale	Plati efectuate	Angajamente legale de platit	Cheltuieli efective
							aprobat la finele perioadei de raportare	trimestriale cumulate	aprobat la finele perioadei de raportare	trimestriale cumulate					
A						B	1	2	3	4	5	6	7	8=6-7	9
	10	01	01			Salarii de baza			5.000.000	4.050.000	5.000.000	5.000.000	3.235.267	1.764.733	3.275.332
	10	01	13			Drepturi de delegare			20.000	15.000	20.000	20.000		20.000	
	10	01	17			Indemnizatii de hrana			300.000	277.000	300.000	300.000	228.174	71.826	235.866
	10	01	30			Alte drepturi salariale in bani			300.000	270.000	300.000	300.000	210.513	89.487	73.098
	10	03				Contributii			150.000	130.000	150.000	150.000	79.581	70.419	80.647
	10	03	07			Contributia asiguratorie pentru munca			150.000	130.000	150.000	150.000	79.581	70.419	80.647
	20					TITLUL II BUNURI SI SERVICII			6.395.000	5.205.000	6.395.000	6.395.000	2.803.084	3.591.916	2.796.778
	20	01				Bunuri si servicii			4.490.000	3.768.000	4.490.000	4.490.000	1.960.351	2.529.649	2.006.553
	20	01	01			Furnituri de birou			30.000	20.000	30.000	30.000	7.346	22.654	9.300
	20	01	02			Materiale pentru curatenie			20.000	7.000	20.000	20.000	2.069	17.931	1.960
	20	01	03			Incalzit, iluminat si forta motrica			1.570.000	1.270.000	1.570.000	1.570.000	876.599	693.401	882.889
	20	01	04			Apa, canal si salubritate			200.000	190.000	200.000	200.000	48.424	151.576	48.424
	20	01	05			Carburanti si lubrifianti			550.000	550.000	550.000	550.000	147.343	402.657	310.510
	20	01	06			Piese de schimb			90.000	80.000	90.000	90.000	32.252	57.748	34.156
	20	01	08			Posta, telecomunicatii, radio, tv, internet			30.000	27.000	30.000	30.000	17.409	12.591	17.406
	20	01	30			Alte bunuri si servicii pentru intretinere si functionare			2.000.000	1.624.000	2.000.000	2.000.000	828.909	1.171.091	701.908
	20	02				Reparatii curente			250.000	190.000	250.000	250.000	122.620	127.380	122.651
	20	04				Medicamente si materiale sanitare			5.000	4.000	5.000	5.000	777	4.223	220
	20	04	01			Medicamente			5.000	4.000	5.000	5.000	777	4.223	220
	20	05				Bunuri de natura obiectelor de inventar			225.000	165.000	225.000	225.000	41.399	183.601	
	20	05	01			Uniforme si echipament			35.000	25.000	35.000	35.000	6.948	28.052	
	20	05	30			Alte obiecte de inventar			190.000	140.000	190.000	190.000	34.451	155.549	
	20	11				Carti, publicatii si materiale documentare			5.000	3.000	5.000	5.000		5.000	
	20	13				Pregatire profesionala			20.000	15.000	20.000	20.000	2.300	17.700	2.300
	20	14				Protectia muncii			50.000	40.000	50.000	50.000	5.332	44.668	5.876

Capi- tol	Sub- capi- tol	Pa- ra- graf	Gru- pa / Titlu	Ar- ti- col	Ali- ne- at	Denumire indicator	Credite de angajament		Credite bugetare		Angajamente bugetare	Angajamente legale	Plati efectuate	Angajamente legale de platit	Cheltuieli efective
							aprobrate la finele perioadei de raportare	trimestriale cumulate	aprobrate la finele perioadei de raportare	trimestriale cumulate					
A						B	1	2	3	4	5	6	7	8=6-7	9
			20	30		Alte cheltuieli			1.350.000	1.020.000	1.350.000	1.350.000	670.305	679.695	659.178
			20	30	03	Prime de asigurare non-viata			100.000	90.000	100.000	100.000	7.490	92.510	7.490
			20	30	30	Alte cheltuieli cu bunuri si servicii			1.250.000	930.000	1.250.000	1.250.000	662.815	587.185	651.688
			59			TITLUL XI ALTE CHELTUIELI			75.000	60.000	75.000	75.000	42.431	32.569	43.097
			59	40		Sume aferente persoanelor cu handicap neincadrate			75.000	60.000	75.000	75.000	42.431	32.569	43.097
			70			CHELTUIELI DE CAPITAL			2.460.000	2.070.000	2.460.000	2.460.000	914.321	1.545.679	356.287
			71			TITLUL XIII ACTIVE NEFINANCIARE			2.460.000	2.070.000	2.460.000	2.460.000	914.321	1.545.679	356.287
			71	01		Active fixe			2.460.000	2.070.000	2.460.000	2.460.000	914.321	1.545.679	356.287
			71	01	01	Constructii									49.161
			71	01	02	Masini, echipamente si mijloace de transport			2.460.000	2.070.000	2.460.000	2.460.000	914.321	1.545.679	307.126
			84			TITLUL XV PLATI EFECTUATE IN ANII PRECEDENTI SI RECUPERATE IN ANUL CURENT					-229.802	-229.802	-229.802		
			85			Titlul XIX PLATI EFECTUATE IN ANII PRECEDENTI SI RECUPERATE IN ANUL CURENT					-229.802	-229.802	-229.802		
			85	01		Plati efectuate in anii precedenti si recuperate in anul curent					-229.802	-229.802	-229.802		
			85	01	01	Plati efectuate in anii precedenti si recuperate in anul curent (SF)					-229.802	-229.802	-229.802		

ROMANIA
Conducatorul institutiei

VIOREL MARIAN DRAGOMIR

Conducatorul compartimentului
financiar-contabil

VASILIO GURGU

MUNICIPIUL BRAILA

DETALIEREA CHELTUIELILOR
INSTITUTII PUBLICE FINANTATE DIN VENITURI PROPRII
SI SUBVENTII DIN BUGETUL LOCAL
SECTIUNEA DE FUNCTIONARE
30.09.2021

Pag. 1 - lei-

Capi- tol	Sub- capi- tol	Pa- ra- graf	Gru- pa / Titlu	Ar- ti- col	Ali- ne- at	Denumire indicator	Credite de angajament		Credite bugetare		Angajamente bugetare	Angajamente legale	Plati efectuate	Angajamente legale de platit	Cheltuieli efective
							aprobate la finele perioadei de raportare	trimestriale cumulate	aprobate la finele perioadei de raportare	trimestriale cumulate					
A						B	1	2	3	4	5	6	7	8=6-7	9
5010						TOTAL CHELTUIELI DIN VENITURI PROPRII SI SUBVENTII			181.407.590	146.386.610	167.464.607	167.464.611	99.312.046	68.152.565	101.296.735
	01					CHELTUIELI CURENTE			181.407.590	146.386.610	168.060.098	168.060.102	99.907.537	68.152.565	101.296.735
	10					TITLUL I CHELTUIELI DE PERSONAL			84.880.400	65.015.200	83.441.324	83.441.324	56.664.647	26.776.677	56.047.765
	20					TITLUL II BUNURI SI SERVICII			95.848.190	80.848.410	83.962.154	83.962.158	42.891.671	41.070.487	44.855.354
	57					TITLUL VIII ASISTENTA SOCIALA			5.000	5.000	5.000	5.000		5.000	
	59					TITLUL XI ALTE CHELTUIELI			674.000	518.000	651.620	651.620	351.219	300.401	393.616
	84					PLATI EFECTUATE IN ANII PRECEDENTI SI RECUPERATE IN ANUL CURENT					-595.491	-595.491	-595.491		
	85					Titlu XIX PLATI EFECTUATE IN ANII PRECEDENTI SI RECUPERATE IN ANUL CURENT					-595.491	-595.491	-595.491		
6110						ORDINE PUBLICA SI SIGURANTA NATIONALA			18.510.000	14.036.000	18.442.502	18.442.502	12.886.291	5.556.211	12.650.778
	01					CHELTUIELI CURENTE			18.510.000	14.036.000	18.510.000	18.510.000	12.953.789	5.556.211	12.650.778
	10					TITLUL I CHELTUIELI DE PERSONAL			17.193.000	12.863.000	17.193.000	17.193.000	12.314.261	4.878.739	12.124.214
	10	01				Cheltuieli salariale in bani			16.652.000	12.417.000	16.652.000	16.652.000	11.944.680	4.707.320	11.838.851
	10	01	01			Salarii de baza			15.499.000	11.553.000	15.499.000	15.499.000	11.331.609	4.167.391	11.315.967
	10	01	17			Indemnizatii de hrana			803.000	602.000	803.000	803.000	495.295	307.705	434.229
	10	01	30			Alte drepturi salariale in bani			350.000	262.000	350.000	350.000	117.776	232.224	88.655
	10	02				Cheltuieli salariale in natura			161.000	161.000	161.000	161.000	102.714	58.286	18.988
	10	02	03			Uniforme si echipament obligatoriu			161.000	161.000	161.000	161.000	102.714	58.286	18.988
	10	03				Contributii			380.000	285.000	380.000	380.000	266.867	113.133	266.375
	10	03	07			Contributia asiguratorie pentru munca			380.000	285.000	380.000	380.000	266.867	113.133	266.375
	20					TITLUL II BUNURI SI SERVICII			1.317.000	1.173.000	1.317.000	1.317.000	639.528	677.472	526.564
	20	01				Bunuri si servicii			728.000	640.000	728.000	728.000	431.261	296.739	411.394
	20	01	01			Furnituri de birou			30.000	24.000	30.000	30.000	15.331	14.669	24.942
	20	01	02			Materiale pentru curatenie			5.000	5.000	5.000	5.000	2.558	2.442	2.640
	20	01	03			Incalzit, iluminat si forta motrica			115.000	105.000	115.000	115.000	85.757	29.243	68.422

Capi- tol	Sub- capi- tol	Pa- ra- graf	Gru- pa / Titlu	Ar- ti- col	Ali- ne- at	Denumire indicator	Credite de angajament		Credite bugetare		Angajamente bugetare	Angajamente legale	Plati efectuate	Angajamente legale de platit	Cheltuieli efective
							aprobat la finele perioadei de raportare	trimestriale cumulate	aprobat la finele perioadei de raportare	trimestriale cumulate					
A						B	1	2	3	4	5	6	7	8=6-7	9
						internet			15.800	13.300	15.800	15.800	1.989	13.811	2.222
	20	01	09			Materiale si prestari de servicii cu caracter functional			78.000	65.500	74.000	74.000	16.549	57.451	21.973
	20	01	30			Alte bunuri si servicii pentru intretinere si functionare			344.090	279.590	314.371	314.371	119.739	194.632	130.999
	20	02				Reparatii curente			188.000	181.000	168.000	168.000	56.126	111.874	67.389
	20	03				Hrana			4.234.140	3.085.160	3.649.232	3.649.232	1.445.507	2.203.725	1.489.733
	20	03	01			Hrana pentru oameni			4.234.140	3.085.160	3.649.232	3.649.232	1.445.507	2.203.725	1.489.733
	20	05				Bunuri de natura obiectelor de inventar			135.000	124.500	104.500	104.500	39.496	65.004	5.913
	20	05	03			Lenjerie si accesorii de pat			5.000	5.000	5.000	5.000		5.000	
	20	05	30			Alte obiecte de inventar			130.000	119.500	99.500	99.500	39.496	60.004	5.913
	20	06				Deplasari, detasari, transferari			1.000	1.000	1.000	1.000		1.000	
	20	06	01			Deplasari interne, detasari, transferari			1.000	1.000	1.000	1.000		1.000	
	20	11				Carti, publicatii si materiale documentare			4.000	4.000	2.000	2.000	1.998	2	1.998
	20	12				Consultanta si expertiza			33.000	20.000	22.000	22.000	2.000	20.000	2.000
	20	13				Pregatire profesionala			14.000	14.000	11.000	11.000		11.000	
	20	14				Protectia muncii			10.000	9.000	10.000	10.000		10.000	
	20	25				Cheltuieli judiciare si extrajudiciare derivate din actiuni in reprezentarea intereselor statului, potrivit dispozitiilor legale			10.000	10.000					
	20	30				Alte cheltuieli			227.700	161.900	152.817	152.817	64.276	88.541	54.553
	20	30	01			Reclama si publicitate									3.909
	20	30	30			Alte cheltuieli cu bunuri si servicii			227.700	161.900	152.817	152.817	64.276	88.541	50.644
	57					TITLUL VIII ASISTENTA SOCIALA			5.000	5.000	5.000	5.000		5.000	
	57	02				Ajutoare sociale			5.000	5.000	5.000	5.000		5.000	
	57	02	02			Ajutoare sociale in natura			5.000	5.000	5.000	5.000		5.000	

Capi- tol	Sub- capi- tol	Pa- ra- graf	Gru- pa / Titlu	Ar- ti- col	Ali- ne- at	Denumire indicator	Credite de angajament		Credite bugetare		Angajamente bugetare	Angajamente legale	Plati efectuate	Angajamente legale de platit	Cheltuieli efective
							aprobat la finele perioadei de raportare	trimestriale cumulate	aprobat la finele perioadei de raportare	trimestriale cumulate					
A						B	1	2	3	4	5	6	7	8=6-7	9
			59			TITLUL XI ALTE CHELTUIELI									39.724
			59	01		Burse									39.724
6610						SANATATE			51.637.380	38.689.180	41.610.919	41.610.919	27.585.434	14.025.485	28.297.667
			01			CHELTUIELI CURENTE			51.637.380	38.689.180	41.878.603	41.878.603	27.853.118	14.025.485	28.297.667
			10			TITLUL I CHELTUIELI DE PERSONAL			37.501.300	27.998.600	37.501.300	37.501.300	24.009.256	13.492.044	23.779.910
			10	01		Cheltuieli salariale in bani			36.640.800	27.357.600	36.640.800	36.640.800	23.474.566	13.166.234	23.245.621
			10	01	01	Salarii de baza			20.604.300	15.374.200	20.604.300	20.604.300	14.002.309	6.601.991	13.998.043
			10	01	05	Sporuri pentru conditii de munca			9.543.600	7.113.900	9.543.600	9.543.600	6.102.349	3.441.251	6.182.607
			10	01	06	Alte sporuri			2.966.200	2.196.800	2.966.200	2.966.200	1.786.407	1.179.793	1.757.615
			10	01	11	Fond aferent platii cu ora			413.000	313.000	413.000	413.000	273.023	139.977	271.420
			10	01	12	Indemnizatii platite unor persoane din afara unitatii			30.000	30.000	30.000	30.000	5.888	24.112	5.888
			10	01	17	Indemnizatii de hrana			1.418.700	1.049.700	1.418.700	1.418.700	785.289	633.411	790.203
			10	01	30	Alte drepturi salariale in bani			1.665.000	1.280.000	1.665.000	1.665.000	519.301	1.145.699	239.845
			10	03		Contributii			860.500	641.000	860.500	860.500	534.690	325.810	534.289
			10	03	01	Contributii de asigurari sociale de stat			30.000	22.500	30.000	30.000	11.296	18.704	11.303
			10	03	07	Contributia asiguratorie pentru munca			830.500	618.500	830.500	830.500	523.394	307.106	522.986
			20			TITLUL II BUNURI SI SERVICII			13.812.080	10.447.580	4.053.303	4.053.303	3.714.156	339.147	4.386.634
			20	01		Bunuri si servicii			4.564.000	3.369.400	1.722.795	1.722.795	1.609.543	113.252	1.599.404
			20	01	01	Furnituri de birou			193.000	142.800	34.788	34.788	29.492	5.296	37.364
			20	01	02	Materiale pentru curatenie			293.000	212.800	86.570	86.570	69.081	17.489	82.279
			20	01	03	Incalzit, iluminat si forta motrica			845.000	522.000	470.327	470.327	470.327		470.159
			20	01	04	Apa, canal si salubritate			485.000	384.000	236.886	236.886	236.886		236.854
			20	01	05	Carburanti si lubrifianti			40.000	31.000	16.127	16.127	14.800	1.327	15.404
			20	01	06	Piese de schimb			23.500	18.500	2.038	2.038	2.038		2.038
			20	01	08	Posta, telecomunicatii, radio, tv, internet			85.000	69.000	32.777	32.777	32.777		32.965

Capi- tol	Sub- capi- tol	Pa- ra- graf	Gru- pa / Titlu	Ar- ti- col	Ali- ne- at	Denumire indicator	Credite de angajament		Credite bugetare		Angajamente bugetare	Angajamente legale	Plati efectuate	Angajamente legale de platit	Cheltuieli efective
							aprobat la finele perioadei de raportare	trimestriale cumulate	aprobat la finele perioadei de raportare	trimestriale cumulate					
A						B	1	2	3	4	5	6	7	8=6-7	9
			20	01	09	Materiale si prestari de servicii cu caracter functional			270.000	209.800	37.405	37.405	35.218	2.187	38.071
			20	01	30	Alte bunuri si servicii pentru intretinere si functionare			2.329.500	1.779.500	805.877	805.877	718.924	86.953	684.270
			20	02		Reparatii curente			1.759.180	1.315.680	254.961	254.961	248.845	6.116	254.550
			20	03		Hrana			1.330.200	980.200	761.150	761.150	679.425	81.725	746.467
			20	03	01	Hrana pentru oameni			1.330.200	980.200	761.150	761.150	679.425	81.725	746.467
			20	04		Medicamente si materiale sanitare			2.945.400	2.288.300	900.239	900.239	818.144	82.095	1.305.329
			20	04	01	Medicamente			1.804.000	1.343.000	585.595	585.595	574.031	11.564	885.254
			20	04	02	Materiale sanitare			699.400	546.300	157.936	157.936	106.618	51.318	266.097
			20	04	03	Reactivi			64.000	48.000	48.318	48.318	42.153	6.165	76.595
			20	04	04	Dezinfectanti			378.000	351.000	108.390	108.390	95.342	13.048	77.383
			20	05		Bunuri de natura obiectelor de inventar			2.381.000	1.840.500	295.778	295.778	239.819	55.959	365.003
			20	05	01	Uniforme si echipament			652.000	552.000	102.816	102.816	102.816		18.254
			20	05	03	Lenjerie si accesorii de pat			134.000	134.000					64.683
			20	05	30	Alte obiecte de inventar			1.595.000	1.154.500	192.962	192.962	137.003	55.959	282.066
			20	06		Deplasari, detasari, transferari			30.000	25.000	8.520	8.520	8.520		8.390
			20	06	01	Deplasari interne, detasari, transferari			30.000	25.000	8.520	8.520	8.520		8.390
			20	09		Materiale de laborator			50.000	35.000	6.090	6.090	6.090		5.800
			20	11		Carti, publicatii si materiale documentare			900	900					
			20	13		Pregatire profesionala			67.000	47.000	13.748	13.748	13.748		13.748
			20	14		Protectia muncii			107.100	86.300	6.468	6.468	6.468		5.276
			20	25		Cheltuieli judiciare si extrajudiciare derivate din actiuni in reprezentarea intereselor statului, potrivit dispozitiilor legale			10.000	10.000	50	50	50		50
			20	30		Alte cheltuieli			567.300	449.300	83.504	83.504	83.504		82.617

Capi- tol	Sub- capi- tol	Pa- ra- graf	Gru- pa / Titlu	Ar- ti- col	Ali- ne- at	Denumire indicator	Credite de angajament		Credite bugetare		Angajamente bugetare	Angajamente legale	Plati efectuate	Angajamente legale de platit	Cheltuieli efective
							aprobat la finele perioadei de raportare	trimestriale cumulate	aprobat la finele perioadei de raportare	trimestriale cumulate					
A						B	1	2	3	4	5	6	7	8=6-7	9
			20	30	01	Reclama si publicitate			12.000	9.000	4.186	4.186	4.186		4.186
			20	30	03	Prime de asigurare non-viata			40.000	30.000	10.575	10.575	10.575		10.575
			20	30	30	Alte cheltuieli cu bunuri si servicii			515.300	410.300	68.743	68.743	68.743		67.856
			59			TITLUL XI ALTE CHELTUIELI			324.000	243.000	324.000	324.000	129.706	194.294	131.123
			59	40		Sume aferente persoanelor cu handicap neincadrate			324.000	243.000	324.000	324.000	129.706	194.294	131.123
			84			PLATI EFECTUATE IN ANII PRECEDENTI SI RECUPERATE IN ANUL CURENT					-267.684	-267.684	-267.684		
			85			Titlul XIX PLATI EFECTUATE IN ANII PRECEDENTI SI RECUPERATE IN ANUL CURENT					-267.684	-267.684	-267.684		
			85	01		Plati efectuate in anii precedenti si recuperate in anul curent					-267.684	-267.684	-267.684		
			85	01	01	Plati efectuate in anii precedenti si recuperate in anul curent (SF)					-267.684	-267.684	-267.684		
6710						CULTURA, RECREERE SI RELIGIE			15.454.980	13.323.980	15.440.046	15.440.046	8.740.534	6.699.512	8.501.710
			01			CHELTUIELI CURENTE			15.454.980	13.323.980	15.454.980	15.454.980	8.755.468	6.699.512	8.501.710
			10			TITLUL I CHELTUIELI DE PERSONAL			8.089.300	6.425.300	8.089.300	8.089.300	5.534.068	2.555.232	5.535.674
			10	01		Cheltuieli salariale in bani			7.935.000	6.303.800	7.935.000	7.935.000	5.422.189	2.512.811	5.423.391
			10	01	01	Salarii de baza			6.555.000	5.100.000	6.555.000	6.555.000	4.533.915	2.021.085	4.503.362
			10	01	05	Sporuri pentru conditii de munca			290.000	239.000	290.000	290.000	186.425	103.575	174.095
			10	01	06	Alte sporuri			24.000	21.000	24.000	24.000	17.221	6.779	19.169
			10	01	12	Indemnizatii platite unor persoane din afara unitatii			620.000	585.000	620.000	620.000	397.087	222.913	437.747
			10	01	17	Indemnizatii de hrana			426.000	341.800	426.000	426.000	274.476	151.524	276.018
			10	01	30	Alte drepturi salariale in bani			20.000	17.000	20.000	20.000	13.065	6.935	13.000
			10	03		Contributii			154.300	121.500	154.300	154.300	111.879	42.421	112.283
			10	03	07	Contributia asiguratorie pentru munca			154.300	121.500	154.300	154.300	111.879	42.421	112.283

Capi- tol	Sub- capi- tol	Pa- ra- graf	Gru- pa / Titlu	Ar- ti- col	Ali- ne- at	Denumire indicator	Credite de angajament		Credite bugetare		Angajamente bugetare	Angajamente legale	Plati efectuate	Angajamente legale de platit	Cheltuieli efective
							aprobate la finele perioadei de raportare	trimestriale cumulate	aprobate la finele perioadei de raportare	trimestriale cumulate					
A						B	1	2	3	4	5	6	7	8=6-7	9
	20					TITLUL II BUNURI SI SERVICII			7.290.680	6.838.680	7.290.680	7.290.680	3.165.836	4.124.844	2.910.008
	20	01				Bunuri si servicii			4.703.700	4.512.700	4.703.700	4.703.700	1.925.948	2.777.752	1.876.434
	20	01	01			Furnituri de birou			33.500	23.500	33.500	33.500	10.590	22.910	12.393
	20	01	02			Materiale pentru curatenie			43.000	37.000	43.000	43.000	12.844	30.156	28.467
	20	01	03			Incalzit, iluminat si forta motrica			283.100	268.300	283.100	283.100	191.220	91.880	200.432
	20	01	04			Apa, canal si salubritate			20.000	14.500	20.000	20.000	10.914	9.086	10.914
	20	01	05			Carburanti si lubrifianti			17.200	16.200	17.200	17.200	6.946	10.254	10.634
	20	01	06			Piese de schimb			20.000	16.500	20.000	20.000	2.350	17.650	2.350
	20	01	08			Posta, telecomunicatii, radio, tv, internet			34.900	27.700	34.900	34.900	24.318	10.582	24.350
	20	01	09			Materiale si prestari de servicii cu caracter functional			3.818.000	3.753.000	3.818.000	3.818.000	1.373.779	2.444.221	1.268.547
	20	01	30			Alte bunuri si servicii pentru intretinere si functionare			434.000	356.000	434.000	434.000	292.987	141.013	318.347
	20	02				Reparatii curente			70.000	70.000	70.000	70.000		70.000	
	20	05				Bunuri de natura obiectelor de inventar			383.000	363.000	383.000	383.000	244.675	138.325	
	20	05	01			Uniforme si echipament			5.000	5.000	5.000	5.000		5.000	
	20	05	30			Alte obiecte de inventar			378.000	358.000	378.000	378.000	244.675	133.325	
	20	06				Deplasari, detasari, transferari			15.000	12.000	15.000	15.000	1.475	13.525	1.475
	20	06	01			Deplasari interne, detasari, transferari			13.000	10.000	13.000	13.000	1.475	11.525	1.475
	20	06	02			Deplasari in strainatate			2.000	2.000	2.000	2.000		2.000	
	20	11				Carti, publicatii si materiale documentare			2.000	2.000	2.000	2.000	955	1.045	1.092
	20	14				Protectia muncii			19.000	18.000	19.000	19.000	12.000	7.000	13.500
	20	30				Alte cheltuieli			2.097.980	1.860.980	2.097.980	2.097.980	980.783	1.117.197	1.017.507
	20	30	01			Reclama si publicitate			30.000	26.000	30.000	30.000	11.212	18.788	11.212
	20	30	04			Chirii			14.000	12.000	14.000	14.000	8.000	6.000	9.952
	20	30	30			Alte cheltuieli cu bunuri si servicii			2.053.980	1.822.980	2.053.980	2.053.980	961.571	1.092.409	996.343

Capi- tol	Sub- capi- tol	Pa- ra- graf	Gru- pa / Tittu	Ar- ti- col	Ali- ne- at	Denumire indicator	Credite de angajament		Credite bugetare		Angajamente bugetare	Angajamente legale	Plati efectuate	Angajamente legale de platit	Cheltuieli efective
							aprobat la finele perioadei de raportare	trimestriale cumulate	aprobat la finele perioadei de raportare	trimestriale cumulate					
A						B	1	2	3	4	5	6	7	8=6-7	9
			59			TITLUL XI ALTE CHELTUIELI			75.000	60.000	75.000	75.000	55.564	19.436	56.028
			59	40		Sume aferente persoanelor cu handicap neincadrate			75.000	60.000	75.000	75.000	55.564	19.436	56.028
			84			PLATI EFECTUATE IN ANII PRECEDENTI SI RECUPERATE IN ANUL CURENT					-14.934	-14.934	-14.934		
			85			Titlul XIX PLATI EFECTUATE IN ANII PRECEDENTI SI RECUPERATE IN ANUL CURENT					-14.934	-14.934	-14.934		
			85	01		Plati efectuate in anii precedenti si recuperate in anul curent					-14.934	-14.934	-14.934		
			85	01	01	Plati efectuate in anii precedenti si recuperate in anul curent (SF)					-14.934	-14.934	-14.934		
7010						LOCUINTE, SERVICII SI DEZVOLTARE PUBLICA			24.173.000	20.090.000	21.360.595	21.360.599	12.927.093	8.433.506	13.851.863
			01			CHELTUIELI CURENTE			24.173.000	20.090.000	21.360.595	21.360.599	12.927.093	8.433.506	13.851.863
			10			TITLUL I CHELTUIELI DE PERSONAL			13.387.000	10.634.000	11.947.924	11.947.924	9.159.352	2.788.572	9.042.902
			10	01		Cheltuieli salariale in bani			13.067.000	10.384.000	11.667.336	11.667.336	8.960.050	2.707.286	8.843.470
			10	01	01	Salarii de baza			12.103.000	9.550.000	10.863.985	10.863.985	8.410.972	2.453.013	8.426.598
			10	01	13	Drepturi de delegare			4.000	4.000	4.000	4.000		4.000	
			10	01	17	Indemnizatii de hrana			660.000	540.000	580.449	580.449	417.349	163.100	416.872
			10	01	30	Alte drepturi salariale in bani			300.000	290.000	218.902	218.902	131.729	87.173	
			10	03		Contributii			320.000	250.000	280.588	280.588	199.302	81.286	199.432
			10	03	07	Contributia asiguratorie pentru munca			320.000	250.000	280.588	280.588	199.302	81.286	199.432
			20			TITLUL II BUNURI SI SERVICII			10.586.000	9.301.000	9.235.051	9.235.055	3.644.223	5.590.832	4.685.317
			20	01		Bunuri si servicii			3.943.000	3.300.000	3.149.164	3.149.164	2.214.601	934.563	2.263.457
			20	01	01	Furnituri de birou			115.000	100.000	99.864	99.864	68.410	31.454	66.081
			20	01	02	Materiale pentru curatenie			7.000	7.000	5.204	5.204	2.864	2.340	2.553
			20	01	03	Incalzit, iluminat si forta motrica			273.000	245.000	231.170	231.170	142.760	88.410	130.506
			20	01	04	Apa, canal si salubritate			800.000	640.000	579.416	579.416	527.718	51.698	414.164

Capi- tol	Sub- capi- tol	Pa- ra- graf	Gru- pa / Titlu	Ar- ti- col	Ali- ne- at	Denumire indicator	Credite de angajament		Credite bugetare		Angajamente bugetare	Angajamente legale	Plati efectuate	Angajamente legale de platit	Cheltuieli efective
							aprobat la finele perioadei de raportare	trimestriale cumulate	aprobat la finele perioadei de raportare	trimestriale cumulate					
A						B	1	2	3	4	5	6	7	8=6-7	9
			20	01	05	Carburanti si lubrifianti			260.000	245.000	240.540	240.540	147.683	92.857	255.356
			20	01	06	Piese de schimb			55.000	45.000	25.035	25.035	24.721	314	23.233
			20	01	07	Transport			3.000	3.000	3.000	3.000		3.000	
			20	01	08	Posta, telecomunicatii, radio, tv, internet			175.000	140.000	132.611	132.611	96.004	36.607	88.413
			20	01	09	Materiale si prestari de servicii cu caracter functional			935.000	875.000	917.583	917.583	347.440	570.143	347.615
			20	01	30	Alte bunuri si servicii pentru intretinere si functionare			1.320.000	1.000.000	914.741	914.741	857.001	57.740	935.536
			20	02		Reparatii curente			511.000	411.000	272.227	272.227	266.689	5.538	309.784
			20	05		Bunuri de natura obiectelor de inventar			125.000	116.000	100.948	100.948	46.675	54.273	6.028
			20	05	01	Uniforme si echipament			30.000	26.000	22.151	22.151	18.150	4.001	2.979
			20	05	30	Alte obiecte de inventar			95.000	90.000	78.797	78.797	28.525	50.272	3.049
			20	06		Deplasari, detasari, transferari			8.000	8.000	5.520	5.520	520	5.000	520
			20	06	01	Deplasari interne, detasari, transferari			8.000	8.000	5.520	5.520	520	5.000	520
			20	11		Carti, publicatii si materiale documentare			8.000	7.000	5.000	5.000		5.000	
			20	12		Consultanta si expertiza			10.000	10.000					
			20	13		Pregatire profesionala			14.000	14.000	10.000	10.000	150	9.850	150
			20	14		Protectia muncii			101.000	93.000	65.576	65.580	52.605	12.975	52.611
			20	25		Cheltuieli judiciare si extrajudiciare derivate din actiuni in reprezentarea intereselor statului, potrivit dispozitiilor legale			5.000	5.000					
			20	30		Alte cheltuieli			5.861.000	5.337.000	5.626.616	5.626.616	1.062.983	4.563.633	2.052.767
			20	30	01	Reclama si publicitate			20.000	15.000	20.000	20.000	9.232	10.768	6.124
			20	30	04	Chirii			2.000	2.000	2.000	2.000	173	1.827	173
			20	30	30	Alte cheltuieli cu bunuri si servicii			5.839.000	5.320.000	5.604.616	5.604.616	1.053.578	4.551.038	2.046.470

Capi- tol	Sub- capi- tol	Pa- ra- graf	Gru- pa / Titlu	Ar- ti- col	Ali- ne- at	Denumire indicator	Credite de angajament		Credite bugetare		Angajamente bugetare	Angajamente legale	Plati efectuate	Angajamente legale de platit	Cheltuieli efective
							aprobat la finele perioadei de raportare	trimestriale cumulate	aprobat la finele perioadei de raportare	trimestriale cumulate					
A						B	1	2	3	4	5	6	7	8=6-7	9
						internet			13.000	13.000	13.000	13.000	11.598	1.402	11.606
	20	01	09			Materiale si prestari de servicii cu caracter functional			830.000	822.000	830.000	830.000	520.929	309.071	512.260
	20	01	30			Alte bunuri si servicii pentru intretinere si functionare			91.000	80.000	91.000	91.000	55.019	35.981	60.265
	20	02				Reparatii curente			3.540.000	3.290.000	3.540.000	3.540.000	687.777	2.852.223	1.145.946
	20	04				Medicamente si materiale sanitare			1.000	1.000	1.000	1.000	115	885	115
	20	04	04			Dezinfectanti			1.000	1.000	1.000	1.000	115	885	115
	20	05				Bunuri de natura obiectelor de inventar			207.000	207.000	207.000	207.000	103.615	103.385	2.780
	20	05	30			Alte obiecte de inventar			207.000	207.000	207.000	207.000	103.615	103.385	2.780
	20	06				Deplasari, detasari, transferari			1.000	1.000	1.000	1.000		1.000	
	20	06	01			Deplasari interne, detasari, transferari			1.000	1.000	1.000	1.000		1.000	
	20	13				Pregatire profesionala			5.000	5.000	5.000	5.000	879	4.121	879
	20	25				Cheltuieli judiciare si extrajudiciare derivate din actiuni in reprezentarea intereselor statului, potrivit dispozitiilor legale			8.000	8.000	8.000	8.000	2.910	5.090	2.910
	20	30				Alte cheltuieli			364.000	292.000	364.000	364.000	283.381	80.619	210.928
	20	30	04			Chirii			4.000	3.000	4.000	4.000	2.215	1.785	1.909
	20	30	30			Alte cheltuieli cu bunuri si servicii			360.000	289.000	360.000	360.000	281.166	78.834	209.019
	84					TITLUL XV PLATI EFECTUATE IN ANII PRECEDENTI SI RECUPERATE IN ANUL CURENT					-15.573	-15.573	-15.573		
	85					Titlul XIX PLATI EFECTUATE IN ANII PRECEDENTI SI RECUPERATE IN ANUL CURENT					-15.573	-15.573	-15.573		
	85	01				Plati efectuate in anii precedenti si recuperate in anul curent					-15.573	-15.573	-15.573		

Capi- tol	Sub- capi- tol	Pa- ra- graf	Gru- pa / Titlu	Ar- ti- col	Ali- ne- at	Denumire indicator	Credite de angajament		Credite bugetare		Angajamente bugetare	Angajamente legale	Plati efectuate	Angajamente legale de platit	Cheltuieli efective
							aprobat la finele perioadei de raportare	trimestriale cumulate	aprobat la finele perioadei de raportare	trimestriale cumulate					
A						B	1	2	3	4	5	6	7	8=6-7	9
			85	01	01	Plati efectuate in anii precedenti si recuperate in anul curent (SF)					-15.573	-15.573	-15.573		
8710						ALTE ACTIUNI ECONOMICE			12.240.000	10.007.000	12.010.198	12.010.198	6.369.248	5.640.950	6.504.818
			01			CHELTUIELI CURENTE			12.240.000	10.007.000	12.240.000	12.240.000	6.599.050	5.640.950	6.504.818
			10			TITLUL I CHELTUIELI DE PERSONAL			5.770.000	4.742.000	5.770.000	5.770.000	3.753.535	2.016.465	3.664.943
			10	01		Cheltuieli salariale in bani			5.620.000	4.612.000	5.620.000	5.620.000	3.673.954	1.946.046	3.584.296
			10	01	01	Salarii de baza			5.000.000	4.050.000	5.000.000	5.000.000	3.235.267	1.764.733	3.275.332
			10	01	13	Drepturi de delegare			20.000	15.000	20.000	20.000		20.000	
			10	01	17	Indemnizatii de hrana			300.000	277.000	300.000	300.000	228.174	71.826	235.866
			10	01	30	Alte drepturi salariale in bani			300.000	270.000	300.000	300.000	210.513	89.487	73.098
			10	03		Contributii			150.000	130.000	150.000	150.000	79.581	70.419	80.647
			10	03	07	Contributia asiguratorie pentru munca			150.000	130.000	150.000	150.000	79.581	70.419	80.647
			20			TITLUL II BUNURI SI SERVICII			6.395.000	5.205.000	6.395.000	6.395.000	2.803.084	3.591.916	2.796.778
			20	01		Bunuri si servicii			4.490.000	3.768.000	4.490.000	4.490.000	1.960.351	2.529.649	2.006.553
			20	01	01	Furnituri de birou			30.000	20.000	30.000	30.000	7.346	22.654	9.300
			20	01	02	Materiale pentru curatenie			20.000	7.000	20.000	20.000	2.069	17.931	1.960
			20	01	03	Incalzit, iluminat si forta motrica			1.570.000	1.270.000	1.570.000	1.570.000	876.599	693.401	882.889
			20	01	04	Apa, canal si salubritate			200.000	190.000	200.000	200.000	48.424	151.576	48.424
			20	01	05	Carburanti si lubrifianti			550.000	550.000	550.000	550.000	147.343	402.657	310.510
			20	01	06	Piese de schimb			90.000	80.000	90.000	90.000	32.252	57.748	34.156
			20	01	08	Posta, telecomunicatii, radio, tv, internet			30.000	27.000	30.000	30.000	17.409	12.591	17.406
			20	01	30	Alte bunuri si servicii pentru intretinere si functionare			2.000.000	1.624.000	2.000.000	2.000.000	828.909	1.171.091	701.908
			20	02		Reparatii curente			250.000	190.000	250.000	250.000	122.620	127.380	122.651
			20	04		Medicamente si materiale sanitare			5.000	4.000	5.000	5.000	777	4.223	220
			20	04	01	Medicamente			5.000	4.000	5.000	5.000	777	4.223	220
			20	05		Bunuri de natura obiectelor de inventar			225.000	165.000	225.000	225.000	41.399	183.601	

Capi- tol	Sub- capi- tol	Pa- ra- graf	Gru- pa / Titlu	Ar- ti- col	Ali- ne- at	Denumire indicator	Credite de angajament		Credite bugetare		Angajamente bugetare	Angajamente legale	Plati efectuate	Angajamente legale de platit	Cheltuieli efective
							aprobat la finele perioadei de raportare	trimestriale cumulate	aprobat la finele perioadei de raportare	trimestriale cumulate					
A						B	1	2	3	4	5	6	7	8=6-7	9
			20	05	01	Uniforme si echipament			35.000	25.000	35.000	35.000	6.948	28.052	
			20	05	30	Alte obiecte de inventar			190.000	140.000	190.000	190.000	34.451	155.549	
			20	11		Carti, publicatii si materiale documentare			5.000	3.000	5.000	5.000		5.000	
			20	13		Pregatire profesionala			20.000	15.000	20.000	20.000	2.300	17.700	2.300
			20	14		Protectia muncii			50.000	40.000	50.000	50.000	5.332	44.668	5.876
			20	30		Alte cheltuieli			1.350.000	1.020.000	1.350.000	1.350.000	670.305	679.695	659.178
			20	30	03	Prime de asigurare non-viata			100.000	90.000	100.000	100.000	7.490	92.510	7.490
			20	30	30	Alte cheltuieli cu bunuri si servicii			1.250.000	930.000	1.250.000	1.250.000	662.815	587.185	651.688
			59			TITLUL XI ALTE CHELTUIELI			75.000	60.000	75.000	75.000	42.431	32.569	43.097
			59	40		Sume aferente persoanelor cu handicap neincadrate			75.000	60.000	75.000	75.000	42.431	32.569	43.097
			84			TITLUL XV PLATI EFECTUATE IN ANII PRECEDENTI SI RECUPERATE IN ANUL CURENT					-229.802	-229.802	-229.802		
			85			Titlul XIX PLATI EFECTUATE IN ANII PRECEDENTI SI RECUPERATE IN ANUL CURENT					-229.802	-229.802	-229.802		
			85	01		Plati efectuate in anii precedenti si recuperate in anul curent					-229.802	-229.802	-229.802		
			85	01	01	Plati efectuate in anii precedenti si recuperate in anul curent (SF)					-229.802	-229.802	-229.802		
9910	96					excedent/deficit sect funct			-12.655.010	-11.500.510			10.243.479		

Conducatorul institutiei
MUNICIPIUL

VIOREL MARIAN DRAGOMIR

Conducatorul compartimentului
financiar-contabil

VASILICA GURGU

MUNICIPIUL BRAILA

DETALIEREA CHELTUIELILOR
INSTITUTII PUBLICE FINANTATE DIN VENITURI PROPRII
SI SUBVENTII DIN BUGETUL LOCAL
SECTIUNEA DE DEZVOLTARE
30.09.2021

Pag. 1 - lei-

Capi- tol	Sub- capi- tol	Pa- ra- graf	Gru- pa / Titlu	Ar- ti- col	Ali- ne- at	Denumire indicator	Credite de angajament		Credite bugetare		Angajamente bugetare	Angajamente legale	Plati efectuate	Angajamente legale de platit	Cheltuieli efective
							aprobat la finele perioadei de raportare	trimestriale cumulate	aprobat la finele perioadei de raportare	trimestriale cumulate					
A						B	1	2	3	4	5	6	7	8=6-7	9
5010						TOTAL CHELTUIELI DIN VENITURI PROPRII SI SUBVENTII			21.815.570	9.053.570	7.988.036	7.988.036	3.159.764	4.828.272	1.938.591
	70					CHELTUIELI DE CAPITAL			21.815.570	9.053.570	7.988.036	7.988.036	3.159.764	4.828.272	1.938.591
	71					TITLUL XIII ACTIVE NEFINANCIARE			21.815.570	9.053.570	7.988.036	7.988.036	3.159.764	4.828.272	1.938.591
6110						ORDINE PUBLICA SI SIGURANTA NATIONALA			240.000	240.000	240.000	240.000	65.975	174.025	83.788
	70					CHELTUIELI DE CAPITAL			240.000	240.000	240.000	240.000	65.975	174.025	83.788
	71					TITLUL XIII ACTIVE NEFINANCIARE			240.000	240.000	240.000	240.000	65.975	174.025	83.788
	71	01				Active fixe			240.000	240.000	240.000	240.000	65.975	174.025	83.788
	71	01	02			Masini, echipamente si mijloace de transport			240.000	240.000	240.000	240.000	65.975	174.025	61.937
	71	01	30			Alte active fixe (inclusiv reparatii capitale)									21.851
6510						INVATAMANT			20.500	20.500	20.500	20.500		20.500	9.177
	70					CHELTUIELI DE CAPITAL			20.500	20.500	20.500	20.500		20.500	9.177
	71					TITLUL XIII ACTIVE NEFINANCIARE			20.500	20.500	20.500	20.500		20.500	9.177
	71	01				Active fixe			20.500	20.500	20.500	20.500		20.500	9.177
	71	01	02			Masini, echipamente si mijloace de transport									1.785
	71	01	03			Mobilier, aparatura birotica si alte active corporale			5.500	5.500	5.500	5.500		5.500	5.417
	71	01	30			Alte active fixe (inclusiv reparatii capitale)			15.000	15.000	15.000	15.000		15.000	1.975
6610						SANATATE			12.920.120	1.720.120	184.375	184.375	178.425	5.950	290.599
	70					CHELTUIELI DE CAPITAL			12.920.120	1.720.120	184.375	184.375	178.425	5.950	290.599
	71					TITLUL XIII ACTIVE NEFINANCIARE			12.920.120	1.720.120	184.375	184.375	178.425	5.950	290.599
	71	01				Active fixe			920.120	920.120	184.375	184.375	178.425	5.950	290.599
	71	01	02			Masini, echipamente si mijloace de transport			786.120	786.120	183.820	183.820	177.870	5.950	238.270

Capi- tot	Sub- capi- tot	Pa- ra- graf	Gru- pa / Titlu	Ar- ti- col	Ali- ne- at	Denumire indicator	Credite de angajament		Credite bugetare		Angajamente bugetare	Angajamente legale	Plati efectuate	Angajamente legale de platit	Cheltuieli efective
							aprobat la finele perioadei de raportare	trimestriale cumulate	aprobat la finele perioadei de raportare	trimestriale cumulate					
A						B	1	2	3	4	5	6	7	8=6-7	9
			71	01	30	Alte active fixe (inclusiv reparatii capitale)			134.000	134.000	555	555	555		52.329
			71	03		Reparatii capitale aferente activelor fixe			12.000.000	800.000					
6710						CULTURA, RECREERE SI RELIGIE			2.559.050	2.065.050	2.559.050	2.559.050	366.322	2.192.728	159.610
			70			CHELTUIELI DE CAPITAL			2.559.050	2.065.050	2.559.050	2.559.050	366.322	2.192.728	159.610
			71			TITLUL XIII ACTIVE NEFINANCIARE			2.559.050	2.065.050	2.559.050	2.559.050	366.322	2.192.728	159.610
			71	01		Active fixe			2.559.050	2.065.050	2.559.050	2.559.050	366.322	2.192.728	159.610
			71	01	02	Masini, echipamente si mijloace de transport			410.100	410.100	410.100	410.100	214.549	195.551	152.325
			71	01	03	Mobilier, aparatura birotica si alte active corporale									6.705
			71	01	30	Alte active fixe (inclusiv reparatii capitale)			2.148.950	1.654.950	2.148.950	2.148.950	151.773	1.997.177	580
7010						LOCUINTE, SERVICII SI DEZVOLTARE PUBLICA			3.358.000	2.680.000	2.266.211	2.266.211	1.595.921	670.290	910.830
			70			CHELTUIELI DE CAPITAL			3.358.000	2.680.000	2.266.211	2.266.211	1.595.921	670.290	910.830
			71			TITLUL XIII ACTIVE NEFINANCIARE			3.358.000	2.680.000	2.266.211	2.266.211	1.595.921	670.290	910.830
			71	01		Active fixe			515.000	480.000	480.000	480.000		480.000	800.179
			71	01	01	Constructii			400.000	400.000	400.000	400.000		400.000	717.125
			71	01	02	Masini, echipamente si mijloace de transport									41.946
			71	01	03	Mobilier, aparatura birotica si alte active corporale			15.000						16.591
			71	01	30	Alte active fixe (inclusiv reparatii capitale)			100.000	80.000	80.000	80.000		80.000	24.517
			71	03		Reparatii capitale aferente activelor fixe			2.843.000	2.200.000	1.786.211	1.786.211	1.595.921	190.290	110.651
7410						PROTECTIA MEDIULUI			257.900	257.900	257.900	257.900	38.800	219.100	38.800

Capi- tol	Sub- capi- tol	Pa- ra- graf	Gru- pa / Titlu	Ar- ti- col	Ali- ne- at	Denumire indicator	Credite de angajament		Credite bugetare		Angajamente bugetare	Angajamente legale	Plati efectuate	Angajamente legale de platit	Cheltuieli efective
							aprobrate la finele perioadei de raportare	trimestriale cumulate	aprobrate la finele perioadei de raportare	trimestriale cumulate					
A						B	1	2	3	4	5	6	7	8=6-7	9
			70			CHELTUIELI DE CAPITAL			257.900	257.900	257.900	257.900	38.800	219.100	38.800
			71			TITLUL XIII ACTIVE NEFINANCIARE			257.900	257.900	257.900	257.900	38.800	219.100	38.800
			71	01		Active fixe			257.900	257.900	257.900	257.900	38.800	219.100	38.800
			71	01	02	Masini, echipamente si mijloace de transport			257.900	257.900	257.900	257.900	38.800	219.100	38.800
8410						TRANSPORTURI			257.900	257.900	257.900	257.900	38.800	219.100	38.800
			70			CHELTUIELI DE CAPITAL									89.500
			71			TITLUL XIII ACTIVE NEFINANCIARE									89.500
			71	01		Active fixe									89.500
			71	01	02	Masini, echipamente si mijloace de transport									89.500
			71	01	03	Mobilier, aparatura birotica si alte active corporale									38.161
			71	01	30	Alte active fixe (inclusiv reparatii capitale)									10.292
8710						ALTE ACTIUNI ECONOMICE			2.460.000	2.070.000	2.460.000	2.460.000	914.321	1.545.679	356.287
			70			CHELTUIELI DE CAPITAL			2.460.000	2.070.000	2.460.000	2.460.000	914.321	1.545.679	356.287
			71			TITLUL XIII ACTIVE NEFINANCIARE			2.460.000	2.070.000	2.460.000	2.460.000	914.321	1.545.679	356.287
			71	01		Active fixe			2.460.000	2.070.000	2.460.000	2.460.000	914.321	1.545.679	356.287
			71	01	01	Constructii			2.460.000	2.070.000	2.460.000	2.460.000	914.321	1.545.679	356.287
			71	01	02	Masini, echipamente si mijloace de transport			2.460.000	2.070.000	2.460.000	2.460.000	914.321	1.545.679	49.161
9910	97					excedent/deficit sect dezv			-745.640	-745.640			405.981		307.126

ROMANIA
MUNICIPALITATEA
CONDUCTORUL INSTITUTIEI

VIOREL MARIAN DRAGOMIR

CONDUCTORUL COMPARTIMENTULUI
FINANCIAR-CONTABIL

VASILICA GURGU


MUNICIPIUL BRĂILA

SITUAȚIE CENTRALIZATOARE PRIVIND SOLDURILE DIN BĂNCILE COMERCIALE
ALE INSTITUȚIILOR LA DATA DE 30.09.2021

NR. CRT	DENUMIRE INSTITUTIE	DENUMIRE BANCA	disponibil	garantii materiale	alte disponibil.
1	MUNICIPIUL BRAILA	B.C.R.	288.888,00	139.762,00	149.126,00
2	GRADINITA NR.1	RAIFFASEN BANK	0,00	0,00	
3	GRADINITA NR.2	RAIFFASEN BANK	11.417,00	0,00	11.417,00
4	GRADINITA NR.6	RAIFFASEN BANK	13.334,00	0,00	13.334,00
5	GRADINITA NR.7		0,00	0,00	
6	GRADINITA NR.8		0,00	0,00	
7	GRADINITA NR.11		0,00	0,00	
8	GRADINITA NR.56		0,00	0,00	
9	GRADINITA NR.36		0,00	0,00	
10	GRADINITA NR.49		0,00	0,00	
11	GRADINITA NR.37	B.C.R.	81.105,00	0,00	81.105,00
12	GRADINITA NR.39		0,00	0,00	
13	GRADINITA NR.47		0,00	0,00	
14	GRADINITA NR.48		0,00	0,00	
15	GRADINITA NR.51		0,00	0,00	
16	SCOALA NR.1 VLAIGU VODA		0,00	0,00	
17	SCOALANR.2 FANUS NEAGU		0,00	0,00	
18	SCOALA NR.4AL/I.CUZA	RAIFFASEN BANK	65.501,00	0,00	65.501,00
19	SCOALA NR.5N. KAZANTZAKIS		0,00	0,00	
20	SCOALA NR.7 ION CREANGA		0,00	0,00	
21	SCOALA NR.8 ION BANCILA	B.C.R.	25.513,00	0,00	25.513,00
22	SCOALA NR.9 ANTON PANN		0,00	0,00	0,00
23	SCOALA I.L.CARAGIALE		0,00	0,00	
24	SCOALA NR.13 N.CHERCEA		0,00	0,00	
25	SCOALA NR.17 E.TEODOROIU	B.C.R.	108.134,00	0,00	108.134,00
26	SCOALA NR.18 M.DRAGOMIR		0,00	0,00	
27	SCOALA NR.20 G.COSBUC		0,00	0,00	
28	SCOALA NR.21 AL.PUSKIN		0,00	0,00	
29	SCOALA NR.22 RADU TUDORAN	CEC BANK SA	107.907,00	0,00	107.907,00
30	SCOALA M. EMINESCU		0,00	0,00	
31	SCOALA VASILE ALECSANDRI		0,00	0,00	
32	SCOALA M.VITEAZUL		0,00	0,00	
33	SCOALA D.CANTEMIR		0,00	0,00	
34	SCOALA SF.ANDREI		0,00	0,00	
35	COLEGIUL NAT.BALCESCU	B.C.R.	413.653,00	0,00	413.653,00
36	COLEGIUL NAT.GH.M.MURGOCI	B.C.R.	249.303,00	0,00	249.303,00
37	LICEUL TERETIC P.CERNA		0,00	0,00	
38	LICEUL DE ARTA H.DARCLEE		0,00	0,00	
39	LICEUL CU PROGRAM SPORTIV	B.C.R.	62.838,00	0,00	62.838,00
40	LICEUL PEDAGOGIC D.P.PERPESSICIUS		0,00	0,00	
41	COLEGIUL ECONOMIC I.GHICA	B.C.R.	15.549,00	0,00	15.549,00
42	LICEUL TEORETIC M.SEBASTIAN		0,00	0,00	
43	GRUP SC.IND.P.ISTRATI		0,00	0,00	
44	GRUP SC.ED.NICOLAU	B.C.R.	230.148,00	0,00	230.148,00
45	GRUP SC.IND.C.D.NENITESCU		0,00	0,00	
46	GRUP SC.SCOLAR IND.A.SALIGNY		0,00	0,00	
47	GRUP SC.SANITAR ANA ASLAN	CEC BANK SA	34.196,00	0,00	34.196,00
48	GRUP SC.G.K.CONSTANTINESCU		0,00	0,00	
49	GRUP SC.G.MOISIL		0,00	0,00	
50	LICEUL TEORETI N.IORGA	CEC BANK SA	567,00	0,00	567,00
		TOTAL INVATAMAN	1.419.165,00	0,00	1.419.165,00
		TOTAL INVATAMANT SI MUN.BR	1.708.053,00	139.762,00	1.568.291,00

51	POLITIA COMUNITARA	RAIFFAISEN BANK	5.532,00	5.532,00	0,00
52	SERVICIUL DE TRANSPORT PUBLIC LOCAL DE CALATORI SI DE ADMINISTRARE PORTUARA	RAIFFAISEN BANK	8.980,00	8.980,00	0,00
53	SERVICIUL DE UTILITATE PUBLICA SEROPLANT	B.C.R	32.913,00	32.913,00	0,00
54	SERVICIUL DE UTILITATE PUBLICA DE ADMINISTRARE A FONDULUI LOCATIV SI A CIMITIRELOR	B.C.R	127.093,00	125.535,00	1.558,00
55	SERVICIUL DE UTILITATE PUBLICA DE ADMINISTRARE SI GOSPODARIRE LOCALA	RAIFFAISEN BANK	101.164,00	73.924,00	27.240,00
56	CASA DE CULTURA	BCR	6.074,00	6.074,00	0,00
57	TEATRUL DE PAPUSI	CEC BANK	33.549,00	33.549,00	0,00
58	TEATRUL DRAMATIC MARIA FILOTI	B.C.R	25.310,00	25.310,00	0,00
59	SERVICIUL PUBLIC DE ASISTENTA MEDICALA SI ADMINISTRARE A CRESELOR	B.C.R	4.247,00	4.247,00	0,00
60	DIRECTIA DE ASISTENTA SOCIALA	BCR	29.702,00	29.702,00	0,00
61	SPITALUL DE PSIHIATRIE SF.PANTELIMON	BCR	16.659,00	16.659,00	0,00
62	CAMINUL PENTRU PERSOANE VARSTNICE LACU SARAT	RAIFFAISEN BANK	25.891,00	25.891,00	0,00
63	CENTRUL DE ASISTENTA PALEATIVA SF MARIA	CEC BANK	29.711,00	29.711,00	0,00
64	CAMINUL PENTRU PERSOANE VARSTNICE SF. PETRU SI PAVEL	B.R.D	533,00	533,00	
	TOTAL AUTOFINANTATE		447.358,00	418.560,00	28.798,00
	TOTAL GENERAL		2.155.411,00	558.322,00	1.597.089,00

PRIMAR,
Viorel Marian Dragomir



Director Executiv,
Gurgu Vasilica

Intocmit
Macedon Mihaela