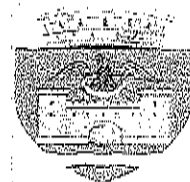


**ROMÂNIA
JUDEȚUL BRĂILA
MUNICIPIUL BRĂILA**

Nr.4212/09.02.2021

M.F.P. - D.G.R.F.P.
GALAȚI
ADMINISTRAȚIA JUDEȚEANĂ A
FINANTELOR PUBLICE BRĂILA
TREZORIER ȘEF

Inregistrat la nr. 23873
Ziua 9 Luna 02 Anul 2021



Catre,

ADMINISTRATIA JUDETEANA A FINANTELOR PUBLICE BRAILA
Biroul Sinteza si Asistenta Elaborarii si Executiei Bugetelor Locale

Alaturat va transmitem Situațiile financiare pentru trimestrul IV anul 2020 .


PRIMAR
Viorel Marian Dragomir


DIRECTOR EXECUTIV ,
Vasilica Gurgu

ROMÂNIA
JUDEȚUL BRĂILA
MUNICIPIUL BRĂILA



DECLARAȚIE
privind întocmirea situațiilor financiare la 31 DECEMBRIE 2020

În conformitate cu prevederile art.30 și art.10 alin (1) din Legea nr.82/1991 Legea contabilității republicată, se confirma că:

- a) politicile contabile utilizate la întocmirea situațiilor financiare anuale sunt în conformitate cu reglementările contabile aplicabile;
- b) situațiile financiare anuale oferă o imagine fidelă poziției financiare , performanței financiare și a celorlalte informații referitoare la activitatea desfășurată;
- c) persoana juridică își desfășoară activitatea în condiții de continuitate.


PRIMAR
Viorel Marian Dragomir


DIRECTOR EXECUTIV ,
Gurgu Vasilica

SEF SERVICIU CONTABILITATE PUBLICA

Loredana Dima



LISTA INSTITUȚIILOR SUBORDONATE CU

PRECIZAREA SURSELOR DE FINANȚARE

NR.CRT	Institutiile publice finantate din bugeul local
1	Municipiul Brăila
2	Grădinița cu program prelungit nr 1
3	Grădinița cu program prelungit nr 2
4	Grădinița cu program prelungit nr 6
5	Grădinița cu program prelungit nr 7
6	Grădinița cu program prelungit nr 8
7	Grădinița cu program prelungit nr 11
8	Grădinița cu program prelungit nr 36
9	Grădinița cu program prelungit nr 37
10	Grădinița cu program prelungit nr 39
11	Grădinița cu program prelungit nr 47
12	Grădinița cu program prelungit nr 48
13	Grădinița cu program săptămânal nr 49
14	Grădinița cu program prelungit nr 51
15	Grădinița cu program prelungit nr 56
16	Scoala Gimnazială "Vlaicu Voda"
17	Scoala Gimnazială "Fanus Neagu"
18	Scoala Gimnazială "Alexandru Ioan Cuza"
19	Scoala Gimnazială Nikos Kazantzakis
20	Scoala Gimnazială "Ion Creanga"
21	Scoala Gimnazială "Ion Băncila"
22	Scoala Gimnazială Anton Pann
23	Scoala Gimnazială "Ion Luca Caragiale"
24	Scoala Gimnazială "Nedelcu Chercea"
25	Scoala Gimnazială "Ecaterina Teodoroiu"
26	Scoala Gimnazială "Mihu Dragomir"
27	Scoala Gimnazială "Mihail Kogalniceanu"
28	Scoala Gimnazială "George Cosbuc"
29	Scoala Gimnazială Alexandr Sergheevici Puskin
30	Scoala Gimnazială Radu Tudoran
31	Scoala Gimnazială "Mihai Eminescu"
32	Scoala Gimnazială "Aureli Vlaicu"
33	Scoala Gimnazială "Vasile Alecsandri"
34	Scoala Gimnazială "Mihail Sadoveanu"
35	Scoala Gimnazială "Mihai Viteazul"
36	Scoala Gimnazială "Dimitrie Cantemir"
37	Scoala Gimnazială Sfantul Andrei
38	Colegiul Național "Nicolae Bălcescu"
39	Colegiul Național "Gheorghe Munteanu Murgoci"
40	Liceul Teoretic "Panait Cerna"
41	Liceul de Arte "Hariclea Darclee"
42	Liceul cu Program Sportiv
43	Liceul Pedagogic Dumitru Panaitescu Perpessicius
44	Colegiul Economic "Ion Ghica"
45	Liceul Teoretic "Mihail Sebastian"
46	Colegiul Tehnic "Panait Istrati"
47	Colegiul Tehnic "Edmond Nicolau"
48	Colegiul Tehnic "Costin D.Nenitescu"
49	Liceul Tehnologic "Anghel Saligny"
50	Colegiul Național "Ana Aslan"
51	Liceul Tehnologic "Gheorghe K. Constantinescu"
52	Liceul Tehnologic "Grigore Moisil"
53	Liceul Teoretic "Nicolae Iorga"
54	Serviciul public de asistență medicală și administrarea creșelor

55	Camin Persoane varstnice Lacu Sarat
56	Camin Persoane varstnice Sf.Petru si Pavel
57	Complexul rezidential Sf.Maria Braila
58	Directia de Asistenta Sociala

Instituti publice finantate din venituri proprii si transferuri din bugetul local	
59	Teatrul dramatic Maria Filotti
60	Teatrul de pupusi Carabus
61	Casa de cultura
62	Serviciul de utilitate publica de administrare si gospodarie locala
63	Politia Locala Braila
64	Serviciul de utilitate publica Seroplant
65	Serviciul de utilitate publica de administrare a fondului locativ si a cimitirilor
66	Serviciul de transport public local de calatori si de administrare portuara


Instituti publice finantate din transferuri din bugetul local	
67	Gradinita "Free Children"-invatamant particular finantat din Sume defalcate din taxa pe valoarea adaugata pentru finantarea invatamantului particular sau confesional acreditat- art.9 alin (2),art.104 alin(2) Legea educatiei nationale nr.1/2011
68	Scoala Primara " Snta Maria"-invatamant particular finantat din Sume defalcate din taxa pe valoarea adaugata pentru finantarea invatamantului particular sau confesional acreditat- art.9 alin (2),art.104 alin(2) Legea educatiei nationale nr.1/2011
69	Scoala Gimnaziala " Doctor Luca"-invatamant particular finantat din Sume defalcate din taxa pe valoarea adaugata pentru finantarea invatamantului particular sau confesional acreditat- art.9 alin (2),art.104 alin(2) Legea educatiei nationale nr.1/2011
70	R.A.Administratiei Zonei Libere Braila
Instituti publice finantate integral din venituri proprii	
71	Spitalul de Psihiatrie "Sf.Pantelimon" Braila

PRIMAR
Viorel Marian Dragomir

Director Executiv,
Gurgu Vasilica

Intocmit,
Macedon Mihaela

ROMÂNIA
JUDEȚUL BRĂILA
MUNICIPIUL BRĂILA



Raport de analiză pe bază de bilanț
privind situațiile financiare centralizate
la data de 31 DECEMBRIE 2020

În conformitate cu prevederile Legii Contabilității nr. 82/199, republicată, pentru instituțiile publice, documentul oficial de prezentare a situației patrimoniului sunt situațiile financiare întocmite la 31 DECEMBRIE 2020.

Întocmirea situațiilor financiare a fost precedată de verificarea elementelor de activ și de pasiv ale celor 67 instituții, care au fost centralizate conform Ordinului Ministrului Finantelor Publice nr. 1801/2020 pentru aprobarea componentei, a modelelor și a normelor metodologice de elaborare a rapoartelor privind situațiile financiare, a rapoartelor privind notele la situațiile financiare și alte rapoarte/anexe trimestriale și anuale generate de sistemul național de raportare –Forexebug, și cu aplicarea prevederilor Normelor metodologice privind angajarea lichidarea, ordonanțarea și plata cheltuielilor instituțiilor publice, precum și organizarea, evidența și raportarea angajamentelor bugetare și legale aprobate prin Ordinul Ministrului Finanțelor Publice nr.1792/2002 cu modificările ulterioare .

Situațiile financiare încheiate la 30 septembrie 2020 cuprind:

1. Bilanț
2. Contul de rezultat patrimonial
3. Situația fluxurilor de trezorerie (cu anexa disponibilităților din Trezoreria Municipiului Brăila)
4. Situația fluxurilor de trezorerie reprezentând disponibilitățile din alte bănci
5. Disponibil din mijloace cu destinație specială
6. Contul de execuție al bugetului local – venituri
7. Contul de execuție al bugetului local – cheltuieli (detalierea cheltuielilor)
8. Contul de execuție al instituțiilor publice finanțate din venituri proprii și subvenții din bugetul local – venituri
9. Contul de execuție al instituțiilor publice finanțate din venituri proprii și subvenții din bugetul local- cheltuieli

10.Situatia plăților și a sumelor declarate pentru cota parte aferentă cheltuielilor finanțate din FEN postaderare

11.Situația activelor și datoriilor instituțiilor publice din administrația locală

12.Situația plăților efectuate din fonduri externe nerambursabile (FEN) postaderare (titlul 56 și titlul 58)

Conform «Contului de rezultat patrimonial», veniturile operaționale evidențiate la data de 31.12.2020 sunt în sumă de 507.435.939 lei, iar cheltuielile operaționale sunt în sumă de 483.732.981 lei, înregistrându-se un rezultat patrimonial al exercițiului (excedent) de 23.702.958 lei, la care se adaugă deficitul dintre veniturile și cheltuielile financiare în suma de 5.873.321 lei, precum și excedentul din rezultatul extraordinar în valoare de 255.369 lei. Excedentul final este în suma de 17.881.586 lei, și este influențat de cheltuielile cu impozitul pe profit în suma de 203.420 lei.

Execuția bugetului consolidat de venituri și cheltuieli la data de 31.12.2020 se prezintă astfel :

BUGET	COD	Încasări realizate	Plăți efectuate	EXCEDENT/def.
BUGET LOCAL	02	341.541.037	337.594.625	3.946.312
Buget venituri proprii și subvenții	10	147.135.527	144.659.189	2.476.338

Referitor la execuția cheltuielilor aferente bugetului local, secțiunea de dezvoltare, cap. 65.02-Invatamant –Titlul XIII-Active nefinanciare, dintr-o eroare umană (Colegiul National Ana Aslan) execuția s-a realizat de la indicatorul bugetar 71.03-Reparații capitale aferente activelor fixe, iar creditul bugetar a fost prevăzut la indicatorul bugetar 71.01.30-Alte active fixe (inclusiv reparații capitale).

Activele fixe necorporale au prezentat la începutul perioadei de raportare un sold de 4.812.248 lei, iar la sfârșitul perioadei un sold de 4.680.297 lei. Diferența este rezultată din înregistrarea amortizării activelor necorporale aferentă perioadei de raportare .

Activele fixe corporale : instalații tehnice, mijloace de transport, animale, plantații, mobilier, aparatura birotică și alte active corporale prezintă un sold la începutul anului de 279.468.379 lei, iar la sfârșitul anului un sold de 285.519.261 lei. Diferența se datorează înregistrării în patrimoniu de către S.U.P. S.P.T.L.C.AP. BRAILA. a navei CHIRA CHIRALINA conform H.C.L.M 411/31.08.2020 în valoare de 961.661,75 lei. Totodată, înregistrarea de către S.U.P.A.G.L. BRAILA a finalizării locurilor de joacă pentru copii conform proceselor verbale 8261/04.06.2020, 11386/11387/11388/11.08.2020, 11389/26.10.2020 și 12002-12004/25.08.2020.

Terenuri și clădiri prezintă un sold de 2.732.873.409 lei la începutul anului și cunoaște o creștere până la nivelul sumei de 2.736.639.435 lei, datorată

înregistrării H.C.L.M -uri creștere domeniu public precum și a proceselor verbale de recepție lucrări executate.

Active financiare necurente prezintă un sold de 92.315.008 lei format din : -acțiuni necotate (92.313.724 lei) la S.C.BRAICAR S.A.(64.221 090 lei-HCLM 535/2018) , S.C .ECO S.A. (10.072.144 lei), S.C. CET S.A.(3.788.790 lei), C.U.P. DUNAREA(3.072.000 lei), S.C. Administrația Piețelor și Târgurilor Brăila (11.159.700 lei) și garanții depuse la furnizori de utilități și alte creanțe în sumă de 1.284 lei.

Creanțe comerciale necurente (randul 01010) prezintă un sold de 351.282 lei, reprezentând creanțe din litigii înregistrate de către Serviciul de Transport Public Local de Călători și Administrare Portuară, Poliția Comunitară și alte creanțe comerciale.

Stocurile(randul 01019) de materiale prezintă la începutul anului un sold de 45.887.266 lei, iar la sfârșitul perioadei un sold de 49.573.131 lei reprezentând situația bunurilor materiale achiziționate conform contractelor de achiziții.

Creanțele comerciale și avansurile (rândul 01022) totalizează valoarea de 4.766.836 lei și reprezintă c/val. facturi emise pentru prestări de activități pe domeniul public, taxă ocupare domeniul public (garaje), debitori abonamente parcare și alți debitori din activitatea de salubritate din perioada anterioară înregistrate de către Serviciul de Utilitate Publică de Administrare și Gospodărire Locală , facturi emise și neîncasate de către Serviciul de Utilitate Publică Seroplant, drepturi constatate de încasat de instituțiile de învățământ . Poziția bilanțieră este influențată de înregistrarea de către S.U.P.A.G.L. BRAILA a ajustărilor pentru deprecierea creanțelor în suma de 4.600.563 lei. Tot în evidența S.U.P.A.G.L. BRAILA s-a procedat la diminuarea creanțelor în suma de 2.889.574 conform adreselor 8600/8601/12.06.2020, respectiv 10085/14.07.2020 către D.F.P.L. BRAILA. Această corectivă cu privire la fondul de mediu a fost recomandată și în Raportul de audit intern nr.5122/07.04.2020, pct.II.2.4. Diminuare a creanțelor față de începutul anului sau înregistrat și la S.U.P. SEROPLANT.

Soldul **disponibilului la trezorerie, bănci și alte valori** este detaliat în anexele la situațiile financiare și reprezintă disponibilul aflat la trezorerie în sumă de 35.289.215 lei și disponibilul aflat la bănci comerciale în sumă de 2.067.649 lei .

Contul « 471 » **Cheltuieli în avans** are un sold de 832.818 lei și reprezintă cheltuieli cu abonamente casuta postală și asigurări obligatorii auto la Direcția de Asistență Socială și cheltuieli cu achiziționarea monitorului oficial înregistrate de Serviciul de Asistență Medicală și Administrarea Creșelor, precum și cheltuieli înregistrate în avans aferente încasărilor din taxa de parcare aferenta anilor următori și încasată în suma de 790.749 lei înregistrată la S.U.P.A.G.L. BRAILA.

La **rândul 01074** venituri în avans sunt evidențiate c/val. biletelor de spectacol vândute de către instituțiile publice de spectacol –Teatrul de Papusi,Teatrul Maria Filotti si venituri inregistrate in avans la S.U.P.A.G.L. BRAILA reprezentant incasari taxa parcare in avans.

Provizioanele (randul 01055) în sumă de 998.366 lei la inceputul anului este diminuata datorita finalizarii eşalonarii la plată-creanțe aferente fondurilor comunitare si T.V.A.– 849.475 la Primăria Braila. Directiei de Asistenta Sociala inregistreaza provizioane in suma de 12.551 lei conform OUG 90/2017 diminuate fata de inceputul anului cu suma de 5.226 lei.Tot la acest indicator suma este influentata de diminuarea la Politia Comunitara cu suma de 38.561 lei inregistrand un sold final de 92.553 lei

Randul 01052 sunt cuprinse sume aferente garanțiilor materiale, garanții bună execuție .

Datorii comerciale (randul 01061) din bilanț în sumă de 9.127.825 lei reprezintă datorii către furnizori cum ar fi : 218.676 lei la institutiile de invatamant reprezentand furnizori de utilitati, Serviciul de Utilitate Publică de Administrare și Gospodărire Locală datorii către S.C. R.E.R., S. C. Braicata , S.C. ECO-sevicii de salubritate, 451.652 lei la Spitalul Sf.Pantelimon , obligații de plată către S.C.BIOTA -alimente, FARMAFARM -medicamente.

Salariile angajaților (randul 01072) în sumă de 7.567.268 lei înregistreaza o crestere datorată majorarii salariului minim pe economie în anul 2020 .

Alte drepturi cuvenite altor categorii de persoane (randul 01073) reprezintă ajutoare sociale neridicate raportate de Directia de Asistenta Sociala Braila precum si drepturi din hotărâri judecătorești neridicate la nivelul intitutiilor de invatamant.

La anexa învățamant particular au fost incluse sume de la buget Grădinița cu program normal FREE CHIDDREN, Școala primară Sfânta Maria și Școala primară Doctor Luca.

Unitățile de învățământ gestionează proiecte ERASMUS.Incasarile si platile aferente acestor operatiuni sunt reflecatate in formularul « Disponibil din mijloace cu destinatie speciala » .

Elementele prezentate în situațiile financiare s-au evaluat în conformitate cu principiile contabile generale conform contabilității de angajamente. Precizăm că instituțiile subordonate au întocmit și anexat declarațiile la situațiile financiare proprii în conformitate cu prevederile art.30 din Legea nr.82/1991, republicată.

În baza principiului continuității activității și a principiului permanenței metodei precum și cel al prudenței și contabilității pe baza de angajament toate operațiunile economice și financiare se înregistrează pe baza documentelor justificative, forma de înregistrare a operațiunilor este maestru-șah, iar principalele registre sunt : Registrul-jurnal, Registrul –inventar, Cartea-Mare si Balanta de verificare.


Actiunile fixe corporale și necorporale se prezintă în bilanț la valoarea de intrare, amortizarea s-a calculat folosind metoda amortizării liniare, stocurile s-au înregistrat în contabilitate la costul de achiziție, iar creanțele și datoriile instituției s-au înregistrat la valoarea nominală. Politicile contabile au fost elaborate și respectate astfel încât s-a asigurat furnizarea prin situațiile financiare a informațiilor relevante pentru nevoile utilizatorilor în luarea deciziilor economice aferente activității entității.


PRIMAR
Viorel Marian Dragomir


DIRECTOR EXECUTIV,
Gurgu Vasilica

SEF SERVICIU CONTABILITATE PUBLICA

Loredana Dima


Întocmit,
Macedon Mihaela



BILANT

31.12.2020

pag: 1 - lei -

COD	DENUMIRE INDICATORI	SOLD LA INCEPUTUL PERIOADEI	SOLD LA SFARSITUL PERIOADEI
01003	1.Active fixe necorporale (ct.2030000+2050000+2060000+2080100+2080200+2330000-2800300-2800500-2800801-2800809-2900400-2900500-2900801-2900809-2930100*)	4.812.248	4.680.297
01004	2.Instalatii tehnice, mijloace de transport, animale, plantatii, mobilier, aparatura birotica si alte active corporale (ct.2130100+2130200+2130300+2130400+2140000+2310000-2810301-2810302-2810303-2810304-2810400-2910301-2910302-2910303-2910304-2910400-2930200*)	279.468.379	285.519.261
01005	3.Terenuri si cladiri (ct.2110100+2110200+2120101+2120102+2120201+2120301+2120401+2120501+2120601+2120901+2310000-2810100-2810201-2810202-2810203-2810204-2810205-2810206-2810207-2810208-2910100-2910201-2910202-2910203-2910204-2910205-2910206-2910207-2910208-2930200)	2.732.873.409	2.736.639.435
01007	5.Active financiare necurente (investitii pe termen lung) peste un an (ct.2600100+2600200+2600300+2650000+2670201+2670202+2670203+2670204+2670205+2670208-2960101-2960102-2960103-2960200), din care:	89.193.127	92.315.008
01008	Titluri de participare (ct.2600100+2600200+2600300-2960101-2960102-2960103)	89.191.724	92.313.724
01009	6.Creante necurente - sume ce urmeaza a fi incasate dupa o perioada mai mare de un an (ct.4110201+4110208+4130200+4280202+4610201+4610209-4910200-4960200) din care:	3.452.259	3.097.698
01010	Creante comerciale necurente - sume ce urmeaza a fi incasate dupa o perioada mai mare de un an (ct.4110201+4110208+4130200+4610201-4910200-4960200)	354.986	351.282
01015	7.TOTAL ACTIVE NECURENTE (rd.03+04+05+06+07+09)	3.109.799.422	3.122.251.699
01019	1.Stocuri (ct.3010000+3020100+3020200+3020300+3020400+3020500+3020600+3020700+3020800+3020900+3030100+3030200+3040100+3040200+3050100+3050200+3070000+3090000+3310000+3320000+3410000+3450000+3460000+3470000+3490000+3510100+3510200+3540100+3540500+3540600+3560000+3570000+3580000+3590000+3610000+3710000+3810000+/-3480000+/-3780000-3910000-3920100-3920200-3920300-3930000-3940100-3940500-3940600-3950100-3950200-3950300-3950400-3950600-3950700-3950800-3960000-3970100-3970200-3970300-3980000-4420803)	45.887.266	49.673.131
01021	Creante din operatiuni comerciale, avansuri si alte decontari (ct.2320000+2340000+4090101+4090102+4110101+4110108+4130100+4180000+4250000+4280102+4610101+4610109+4730109**+4810101+4810102+4810103+4810900+4830000+4840000+4890101+4890301-4910100-4960100+5120800) din care:	31.509.917	33.841.988
01022	Creante comerciale si avansuri (ct.2320000+2340000+4090101+4090102+4110101+4110108+4130100+4180000+4610101-4910100-4960100),din care:	6.560.831	4.766.836
01023	Creante bugetare (ct.4310100**+4310200**+4310300**+4310400**+4310500**+4310600**+4310700**+4370100**+4370200**+4370300**+4420400+4420802+4440000**+4460100**+4460200**+4480200+4610102+4610104+4630000+4640000+4650100+4650200+4660401+4660402+4660500+4660900+4810101**+4810102**+)		

COD	DENUMIRE INDICATORI	SOLD LA INCEPUTUL PERIOADEI	SOLD LA SFARSITUL PERIOADEI
01024	4810103**+4810900**-4970000), din care: Creantele bugetului general consolidat (ct.4630000+4640000+4650100+4650200+4660401+4660402+4660500+4660900-4970000)	141.292.209	152.921.843
01025	Creante din operatiuni cu fonduri externe nerambursabile si fonduri de la buget (ct.4500100+4500300+4500501+4500502+4500503+4500504+4500505+4500700+4510100+4510300+4510500+4530100+4540100+4540301+4540302+4540501+4540502+4540503+4540504+4550100+4550301+4550302+4550303+4560100+4560303+4560309+4570100+4570201+4570202+4570203+4570205+4570206+4570209+4570301+4570302+4570309+4580100+4580301+4580302+4610103+4730103**+4740000+4760000), din care:	140.278.742	151.507.268
01030	Total creante curente (rd.21+23+25+27)	784	10.678
01033	Conturi la trezorerie, casa in lei. (ct.5100000+5120101+5120501+5130101+5130301+5130302+5140101+5140301+5140302+5150101+5150103+5150301+5150500+5150600+5160101+5160301+5160302+5170101+5170301+5170302+5200100+5210100+5210300+5230000+5250101+5250102+5250301+5250302+5250400+5260000+5270000+5280000+5290101+5290201+5290301+5290400+5290901+5310101+5410101+5500101+5520000+5550101+5550400+5570101+5580101+5580201+5590101+5600101+5600300+5600401+5610101+5610300+5620101+5620300+5620401+5710100+5710300+5710400+5740101+5740102+5740301+5740302+5740400+5750100+5750300+5750400-7700000)	172.802.910	186.774.509
010331	Dobanda de incasat,alte valori,avansuri de trezorerie (ct.5180701+5320100+5320200+5320300+5320400+5320500+5320600+5320800+5420100)	28.962.564	35.289.215
01035	Conturi la institutii de credit, BNR, casa in valuta (ct.5110101+5110102+5120102+5120402+5120502+5130102+5130202+5140102+5140202+5150102+5150202+5150302+5160102+5160202+5170102+5170202+5290102+5290202+5290302+5290902+5310402+5410102+5410202+5500102+5550102+5550202+5570202+5580102+5580202+5580302+5580303+5590102+5590202+5600102+5600103+5600402+5610102+5610103+5620102+5620103+5620402)	463.892	441.184
01040	Total disponibilitati si alte valori (rd.33+33.1+35+35.1)	1.495.424	2.067.649
01042	6.Cheltuieli in avans (ct.4710000)	30.921.880	37.798.048
01045	7.TOTAL ACTIVE CURENTE (rd.19+30+31+40+41+41.1+42)	59.528	832.818
01046	8.TOTAL ACTIVE (rd.15+45)	249.671.584	275.078.506
01052	1.Sume necurente - sume ce urmeaza a fi platite dupa o perioada mai mare de un an (ct.2690200+4010200+4030200+4040200+4050200+4280201+4620201+4620209+5090000), din care:	3.359.471.006	3.397.330.205
01053	Datorii comerciale (ct.4010200+4030200+4040200+4050200+4620201)	5.547.148	4.873.517
01055	3.Provizioane (ct.1510201+1510202+1510203+1510204+1510208)	5.222.946	4.649.835
01058	TOTAL DATORII NECURENTE (rd.52+54+55)	998.366	105.104
01060	1.Datorii comerciale, avansuri si alte decontari (ct.2690100+4010100+4030100+4040100+4050100+4080000+4190000+4620101+4620109+	6.545.514	4.978.621

COD	DENUMIRE INDICATORI	SOLD LA INCEPUTUL PERIOADEI	SOLD LA SFARSITUL PERIOADEI
01061	4730109+4810101+4810102+4810103+4810900+4830000+4840000+4890201+5090000+5120800), din care: Datorii comerciale si avansuri (ct.4010100+4030100+4040100+4050100+4080000+4190000+4620101), din care:	12.717.480	17.491.704
01062	2.Datorii catre bugete (ct.4310100+4310200+4310300+4310400+4310500+4310600+4310700+4370100+4370200+4370300+4400000+4410000+4420300+4420801+4440000+4460100+4460200+4480100+4550501+4550502+4550503+4620109+4670100+4670200+4670300+4670400+4670500+4670900+4730109+4810900),din care:	10.452.711	9.127.825
010631	Contributii sociale (ct.4310100+4310200+4310300+4310400+4310500+4310600+4310700+4370100+4370200+4370300)	30.569.083	25.993.786
01065	3.Datorii din operatiuni cu Fonduri externe nerambursabile si fonduri de la buget,alte datorii catre alte organisme internationale (ct.4500200+4500400+4500600+4510200+4510401+4510402+4510409+4510601+4510602+4510603+4510605+4510606+4510609+4520100+4520200+4530200+4540200+4540401+4540402+4540601+4540602+4540603+4550200+4550401+4550402+4550403+4550404+4550409+4560400+4580401+4580402+4580501+4580502+4590000+4620103+4730103+4760000)	4.168.433	4.318.350
01072	6.Salariile angajatilor (ct.4210000+4230000+4260000+4270100+4270300+4280101)	443	
01073	7.Alte drepturi cuvenite altor categorii de persoane (pensii, indemnizatii de somaj, burse) (ct.4220100+4220200+4240000+4260000+4270200+4270300+4290000+4380000), din care:	7.419.124	7.567.268
01074	8.Venituri in avans (ct.4720000)	95.534	55.377
01078	10.TOTAL DATORII CURENTE (rd.60+62+65+70+71+72+73+74+75)	116.482	857.580
01079	11.TOTAL DATORII (rd.58+78)	50.918.146	51.965.715
01080	12.ACTIVE NETE = TOTAL ACTIVE - TOTAL DATORII = CAPITALURI PROPRII (rd.80=rd.46-79=rd.90)	57.463.660	56.944.336
01084	1.Rezerve, fonduri (ct.1000000+1010000+1020101+1020102+1020103+1030000+1040101+1040102+1040103+1050100+1050200+1050300+1050400+1050500+/-1060000+1060000+1320000+1330000)	3.302.007.346	3.340.385.869
01085	2.Rezultatul reportat (ct.1170000-sold creditor)	2.857.353.505	2.883.846.948
01087	4.Rezultatul patrimonial al exercitiului (ct.1210000-sold creditor)	571.561.747	438.657.335
01088	5.Rezultatul patrimonial al exercitiului (ct.1210000- sold debitor)	126.907.906	17.881.586
01090	6.TOTAL CAPITALURI PROPRII (rd.84+85-86+87-88)	3.302.007.346	3.340.385.869

Conducatorul institutiei

VIOREL MARIAN DRAGOMIR

Conducatorul compartimentului
financiar- contabil

VASILICA GURGU

CONTUL DE REZULTAT PATRIMONIAL

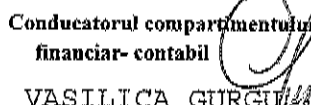
31.12.2020

pag.: 1 - lei-

COD	DENUMIRE INDICATORI	An precedent	An curent
02002	1.Venituri din impozite, taxe, contributi de asigurari si alte venituri ale bugetelor (ct.7300100+7300200+7300201+7300202+7300203+7310100+7310200+7320100+ 7330000+7340000+7350100+7350200+7350300+7350400+7350500+7350600+ 7350601+7350602+7360100+7390000+7450100+ 7450200+7450300+7450400+ 7450500+7450700+7450900+7460100+7460200+7460300+7460900)	201.747.679	288.159.723
02003	2.Venituri din activitati economice (ct.7210000+7220000+7510100+7510200+/-7090000)	66.398.832	67.405.413
02004	3.Finantari, subventii, transferuri, alocatii bugetare cu destinatie speciala (ct.7510500+7710000+7720100+7720200+7740100+7740200+7750000+ 7760000+7780000+7790101+7790109)	85.672.426	95.108.894
02005	4.Alte venituri operationale (ct.7140000+7180000+7500000+7500100+7500200 +7510300+7510400+7810200+7810300+7810401+7810402+7770000)	54.987.634	56.761.909
02006	TOTAL VENITURI OPERATIONALE (rd.02+03+04+05)	408.806.571	507.435.939
02008	1.Salarii si contributiile sociale aferente angajatilor (ct.6410000+6420000+6450100+ 6450200+6450300+6450400+6450500+6450600+6450700+6450800+6460000+ 6470000)	145.287.717	149.216.513
02009	2.Subventii si transferuri (ct.6700000+6710000+6720000+6730000+6740000+ 6750000+6760000+6770000+6780000+6790000)	128.340.372	150.669.398
02010	3.Stocuri, consumabile, lucrari si servicii executate de terti (ct.6010000+6020100+ 6020200+6020300+6020400+6020500+6020600+6020700+6020800+6020900+ 6030000+6060000+6070000+6080000+6090000+6100000+6110000+6120000+ 6130000+6140000+6220000+6230000+6240100+6240200+6260000+6270000+ 6280000+6290100)	94.049.631	108.637.537
02011	4.Cheltuieli de capital, amortizari si provizioane (ct.6810100+ 6810200+6810300+6810401+6810402+6820101+6820109+ 6820200+6890100+6890200)	149.919.411	64.003.498
02012	5. Alte cheltuieli operationale (ct.6350100+6540000+6580101+6580109)	13.230.881	11.206.035
02013	TOTAL CHELTUIELI OPERATIONALE (rd.08+09+10+11+12)	530.828.012	483.732.981
02015	- EXCEDENT (rd.06-rd.13)		23.702.958
02016	- DEFICIT (rd.13-rd.06)	122.021.441	
02017	IV.VENITURI FINANCIARE (ct.7630000+7640000+7650100+7650200+7660000+ 7670000+7680000+7690000+7860300+7860400)	477	1.949
02018	V. CHELTUIELI FINANCIARE (ct.6630000+6640000+6650100+6650200+6660000+ 6670000+6680000+6690000+6860300+6860400+6860800)	5.957.915	5.875.270
02021	- DEFICIT (rd.18-rd.17)	5.957.438	5.873.321
02023	- EXCEDENT (rd.15+20-16-21)		17.829.637
02024	- DEFICIT (rd.16+21-15-20)	127.978.879	
02025	VIII. VENITURI EXTRAORDINARE (ct.7910000)	1.303.995	1.750.186
02026	IX. CHELTUIELI EXTRAORDINARE (ct.6900000+6910000)	159.679	1.494.817
02028	- EXCEDENT (rd.25-rd.26)	1.144.316	255.369
020292	- EXCEDENT (rd.23+28-24-29)		18.085.006
020293	- DEFICIT (rd.24+29-23-28)	126.834.563	
020294	Cheltuieli cu impozitul pe profit (din ct.6350200)	73.343	203.420
02031	- EXCEDENT (rd.29-29.4)		17.881.586
02032	- DEFICIT (rd.29.5+29.4)	126.907.906	

Conducatorul institutiei

 VIORREL MARIAN DRAGOMIR


Conducatorul compartimentului
 financiar-contabil

 VASILICA GURGU

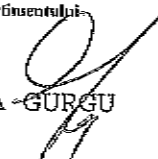
SITUATIA FLUXURILOR DE TREZORERIE

31.12.2020

pag: 1 - lei -

COD	DENUMIRE INDICATORI	Total	Casa ct. 5310101	Buget de stat ct. 5200100/ 7700000	Buget local ct. 5210100/ 7700000	Buget asigurari sociale de stat ct. 6250101+ 5250102/ 7700000	Buget asigurari pentru somaj ct. 5740101+ 5740102/ 7700000	Buget Fond national unic de asigurari sociale de sanatate ct. 5710100/ 7700000	Buget Fond pentru media ct. 5750100/ 7700000	Buget trezoreria statului ct. 5240100/ 7700000	Buget Institutii publice finantate integral din venituri proprii ct. 5600101/ 7700000	Buget Institutii publice finantate din venituri proprii si subventii ct. 5610101/ 7700000	Buget activitati finantate din venituri proprii si buget activitati de privatizare ct.5620101/ 7700000	Buget imprumuturi interne si externe ct. 5130101+ 5140101+ 5160101+ 5170101/ 7700000	Buget fonduri externe nerambur- sabie (sursa D) ct. 5150103/ 7700000	Alte disponibi- litati (ct.5XX)	
03002	1. Incasari	580.742.059	66.709.110		539.741.112												
03003	2. Platai	523.114.452	66.109.514		392.851.202						37.288.909	157.332.692	2.741.069			27.656.350	
03004	3. Numerar net din activitatea operationala (rd.02-rd.03)	57.572.645			47.310.438											27.542.418	
03006	1. Incasari	1.219.917			1.299.923						-545.388	10.610.648	99.041			-95.102	
03007	2. Platai	46.390.254			36.288.766							19.992					
03008	3. Numerar net din activitatea de investitii (rd.05-07)	-15.176.807			-12.482.841						199.129	7.208.813					
03011	2. Platai	5.874.157			5.874.157						-109.172	-1.488.825					
03012	3. Numerar net din activitatea de finantare (rd.10-rd.11)	-5.676.453			-5.874.157												
03013	IV.CRESTEREA (DESCRESTEREA) NETA DE NUMERAR SI ECHIVALENT DE NUMERAR (rd.04+rd.08+rd.12)	6.325.651			3.946.412						-745.323	3.121.836	99.044			-95.102	
03014	V. NUMERAR SI ECHIVALENT DE NUMERAR LA INCEPUTUL ANULUI	28.962.564			11.788.525						5.432.990	1.355.113	389.776			1.765.160	
030141	-sume recuperate/primate in excedentul anului precedent	41.815.289			6.000.526												
030142	-sume utilizate/transferate din excedentul anului precedent	11.852.725			6.600.932						-4.674.210	703.690	392.050				
03015	VI.NUMERAR SI ECHIVALENT DE NUMERAR LA SFARSITUL PERIOADEI (rd.13+rd.14+ rd.14.1-rd.14.2-rd.14.3)	19.734.957			19.734.957						3.683.472	4.287.933	904.216			1.569.258	

Conducatorul institutiei

VIOREL MARIAN DRAGOMIR

Conducatorul compartimentului
financiar- contabil


VASILICA GURGU

Viza trezoreriei


DIRECTORUL TREZORERIEI MUNICIPIULUI BRAILA
09.12.2020
SERV. VERIF. SI DECONTAREA
CHELTUIELILOR PUBLICE

SITUATIA FLUXURILOR DE TREZORERIE

31.12.2020


pag.: 1 - lei -

COD	DENUMIRE INDICATORI	Total	Casa in valuta	Alte disponibilitati
04002	1. Incasari	16.274.876		16.274.876
04003	2. Plati	15.702.651		15.702.651
04004	3. Numerar net din activitatea operationala (rd.02-rd.03)	572.225		572.225
04013	IV CRESTEREA (DESCRESTEREA) NETA DE NUMERAR SI ECHIVALENT DE NUMERAR (rd.04+rd.08+rd.12)	572.225		572.225
04014	V NUMERAR SI ECHIVALENT DE NUMERAR LA INCEPUTUL PERIOADEI	1.495.424		1.495.424
04017	VI NUMERAR SI ECHIVALENT DE NUMERAR LA FINELE PERIOADEI (rd.13+14+15-16)	2.067.649		2.067.649



 Conducatorul institutiei
 VIOREL MARIAN DRAGOMIR

Conducatorul compartimentului
 financiar- contabil


 VASILICA GURGU

DISPONIBIL DIN MIJLOACE CU DESTINATIE SPECIALA

31.12.2020

- lei -

DENUMRE INDICATORI	COD	DISPONIBIL LA INCEPUTUL ANULUI	INCASARI	PLATI	DISPONIBIL LA SFARSITUL PERIOADEI
TOTAL (rd.02 la 15)	05001	525.555	1.988.610	409.691	2.104.474
- Sume primite ca donatii si sponsorizari (ct.5500101,ct.5500102/analitice distincte)	05002	38.318		500	37.818
- Garantii materiale retinute gestionarilor conform Legii nr.22/1969 (ct.5500101,ct.5500102/analitice distincte)	05003	487.237	79.427	53.167	513.497
- Alte disponibilitati cu destinatie speciala (ct.5500101,ct.5500102/analitice distincte)	05011		1.909.183	356.024	1.553.159

Conducatorul institutiei,
VIOREL MARIAN DRAGOMIR

Conducatorul compartimentului
financiar-contabil
VASILICA GURGU

Situatia actiunilor/partilor sociale detinute direct/indirect de catre UAT, la operatorii economici

09-92-2021

Nr. Crt.	Operatorul Economic la care Unitatea administrativ teritoriala este actionar direct sau indirect					Unitatea Administrativ teritoriala este actionara		Valoarea actiunilor/partilor sociale din capitalul social al operatorului economic, detinute de catre unitatea administrativ teritoriala (lei)		Ponderea in Capitalul social al operatorului economic
	Cod unic de identificare	Cod CAEN al activitatii principale a operatorului economic	Denumirea operatorului Economic	Tip operator (SRL, SA, ASO, RA, RAS)	Capitalul social al operatorului economic (lei)	Direct	Indirect	Direct	Indirect	
1	2	3	4	5	6	7	8	9	10	11 = 9/6*100 11 = 10/6*100
1	10597853	6021	S.C. BRAICAR S.A.	SA	64.221.090,00	Direct		64.221.090,00		100,000
2	3106589	4030	S.C. CET S.A.	SA	4.738.357,00	Direct		3.788.790,00		79,960
3	10625635	9003	S.C. ECO S.A.	SA	10.118.407,00	Direct		10.072.144,00		99,540
4	27338691	6820	S.C.ADM.PIETELOR SI TARGURILOR	SA	11.160.700,00	Direct		11.159.700,00		99,990
5	7179966	4100	SC.COMPANIA DE UTILITATI PUBLICE "DUNAREA"	SA	3.538.100,00	Direct		3.072.000,00		86,830
5 Operatorii economici la care UAT detine actiuni/parti sociale						Total valoare actiuni raportate la data: 31-12-2020:		92.313.724,00		

Conducatorul institutiei

VIOREL MARIAN DRAGONIR

Conducatorul compartimentului financiar-contabilitate,

VASILICA GURGU

Nota:

Judetul = cel din care face parte unitatea administrativ teritoriala (UAT);

col 7 = UAT este actionar direct la operatorul economic(Op.Ec): situatia in care o UAT detine in nume propriu actiuni sau parti sociale la un Op.Ec

col 8 = UAT este actionar INDIRECT la Op.Ec: situatia in care un Op.Ec, la care o UAT detine in nume propriu, integral sau majoritar, actiuni sau parti sociale, este actionar sau detine parti sociale la un alt Op.Ec;

In municipiul Bucuresti, autoritatile administratiei publice locale de la nivelul sectoarelor raporteaza operatorii economici la care administreaza/controlleaza actiuni sau parti sociale, potrivit hotararilor Consiliului General al Municipiului Bucuresti;

col 4 = Operator economic: societate comerciala la care o UAT detine actiuni sau parti sociale; regii autonome in subordinea autoritatilor administratiei publice locale (RAS).

Situatia modificarilor in structura
activelor nete/capitalurilor

31.12.2020

Anexa 34

pag: 1 -le-

Denumirea elementului de capital	Cod	Sold la inceputul anului	Cresteri	Reduceri	Sold la sfarsitul anului
A	B	1	2	3	4
Fondul bunurilor care alcatuiesc domeniul public al statului (ct.1010000)	25002	19.479.385			19.479.385
Fondul bunurilor care alcatuiesc domeniul privat al statului (ct.1020101)	25003	65.530.753		3.464.898	62.065.855
Fondul bunurilor care alcatuiesc domeniul public al unitatilor administrativ-teritoriale (ct.1030000)	25004	2.408.200.121	81.429.250	59.853.421	2.429.775.950
Fondul bunurilor care alcatuiesc domeniul privat al unitatilor administrativ-teritoriale (ct.1040101)	25005	358.336.405	11.458.912	941.696	368.853.621
Fondul bunurilor care alcatuiesc proprietatea privata a institutiei publice din administratia locala(ct.1040102)	250051	360.249	151.457		511.706
Rezerve din reevaluare (ct.1050100,1050200,1050300,1050400,1050500)	25006	5.446.592		2.286.161	3.160.431
Rezultatul reportat (ct.1170000 - sold creditor)	25017	571.561.747	118.068.796	250.973.208	438.657.335
Rezultatul patrimonial al exercitiului (ct.1210000 - sold creditor)	25019		638.201.483	620.319.897	17.881.586
Rezultatul patrimonial al exercitiului (ct.1210000 - sold debitor)	25020	126.907.906		126.907.906	
Total capitaluri proprii(rd.01 la 17 - rd.18+rd.19-rd.20)	25021	3.302.007.346			3.340.385.869

Conducatorul institutiei

VIOREL MARTAN DRAGOMIR

Conducatorul compart. fin. contabil

VASILICA GURGU

SITUAȚIA ACTIVELOR FIXE AMORTIZABILE

31.12.2020

Anexa 35a

- lei -

DENUMIREA ACTIVELOR FIXE	Cod	Existența 31.12.2020		SOLU LA INCEPUTUL ANULUI	CREȘTERI					
		1	2		TOTAL din care:	diferențe din reevaluare	achiziții*)	transferuri/ pănite cu titlu gratuit	donatii, sponsorizari	alte caș
A	B	1	2	3	4=5+6+7+8+9	5	6	7	8	9
Cenșesuni, brevete, licențe, marci comerciale, drepturi și active similare (ct.2050000)	003			649.991	208.316		36.158			172.158
Alte active fixe necorporale(ct.2080100,2080200)	004			5.539.715	83.141		83.141			
TOTAL	005			6.189.619	291.457		119.299			172.158
Conștrucții (ct.212) din care:	008			32.500.529	1.582.944		1.582.944			
-așe active fixe încadrate în gropa conștrucții (ct.2120901),din care:	016			32.500.529	1.582.944		1.582.944			
Instalații tehnice,mijloace de transport, animale și plantații (ct.2130100,2130200, 2130300,2130400)	017			20.803.346	2.539.433		2.493.507		3.282	42.844
Mobilier,aparatură biroatică,eșigamente de protecție a valorilor umane și mate- riale și alte active fixe corporale (ct.2140000)	018			7.833.835	492.592		361.895	5.549	23.587	21.167
TOTAL	019			68.959.019	4.534.899		4.438.331	5.849	26.873	63.811
TOTAL ACTIVE FIXE	020			75.147.632	4.826.435		4.557.635	5.949	26.873	235.969

DENUMIREA ACTIVELO FIXE	Cod	REDUCERI							SOLD LA SFARSITUL ANULUI	Ajustari de valoare (amortizari si ajustari pentru depreciere)				Valoarea contabila neta, din care:		
		TOTAL din care:	Diferente din reevaluare**)	Eliminare amortizare***)	dezmembrari si casari	transferuri/ cu titlu gratuit	vanzari	alte cai		Sold la inceputul anului	Cresteri	Reduceri	Sold la sfarsitul anului	Domeniul privat al statului	Domeniul privat al UAT	Proprietatea privata a institutiilor publice
Concesii, brevete, licențe, mărci comerciale, drepturi și active similare (ct.2050000)	09	1.543		1.289	343			856.672	235.838	274.738	1.544	509.032		285.236	52.404	
Alte active fixe	00	2.596.310		700	4.293		2.591.321	3.026.545	4.004.742	282.781	2.723.811	1.563.712		755.823	707.010	
TOTAL	00	2.597.853		1.989	4.636		2.591.321	3.883.217	4.240.580	557.519	2.725.355	2.072.744		1.041.059	769.414	
Construcții (ct.212) din care:	00	4.043.884			60.646		3.983.238	30.049.889	23.555.919	1.408.284	2.596.734	20.367.469		2.051.003	7.631.417	
alte active fixe încadrate în grupa (ct.212001), din care:	01	4.043.884			60.646		3.983.238	30.049.889	21.555.919	1.408.284	2.596.734	20.367.469		2.051.003	7.631.417	
Instalații tehnice, mijloace de transport, anvelope și plantarii (ct.2130100, 2130200, 2130300, 2130400)	05	1.368.749		1.200	886.000	4.370	677.179	29.774.000	21.367.342	2.491.583	1.425.448	22.433.479		1.439.727	5.900.824	
Mobilier, aparatură birou, echipamente de protecție a valorilor umane și mate- riale și alte active fixe corporale (ct.2140000)	01	414.330			356.867	25.569	33.897	2.842.100	5.722.205	405.413	352.670	5.774.948		133.839	1.933.313	
TOTAL	01	5.826.963		1.200	1.301.513	29.936	4.694.115	62.666.019	48.645.466	4.305.282	4.374.852	48.575.896		3.624.569	15.465.554	
TOTAL ACTIVE FIXE	02	8.424.822		3.100	1.306.151	29.936	7.088.603	71.149.236	52.886.046	4.852.801	7.100.209	50.648.640		4.665.628	16.234.968	



VIORIEL MARIAN DRAGOMIR

Conducătorul instituției

Conducătorul compartimentului
financiar-contabil

VASILICA GURGU

SITUATIA ACTIVELOR FIXE NEAMORTIZABILE


31.12.2020

Anexa 35b

- lei -

DENUMIREA ACTIVELOR FIXE	Cod	Existent la 31.12.2020			SOLD LA INCEPUTUL ANULUI	CRESTERI								
		UM	UM	UM		TOTAL din care:	diferente din reevaluare	achizitii	transferuri/ primite cu titlu gratuit	donatii, sponsorizari	alte cai			
												1	2	3
Active fixe necorporate in curs de executie (ct.2330000)	003				2.863.209	6.615	6.615							
TOTAL	004				2.863.209	6.615	6.615							
ACTIVE FIXE CORPORALE	006													
Amenajari la terenuri (ct.2110200)						2.165.052	438.747						1.726.305	
Terenuri (ct.2110100)	007				640.125.642	18.217.330	4.327.363	136.200					13.753.747	
Construcții (ct.212) din care:	008				1.942.525.695	59.962.749	50.764.421						9.198.328	
- drumuri publice, exclusiv poduri, podete, pasarele si viaducte si tunele (ct.2120101)	009				529.411.352	25.072.138	25.072.138							
alte active fixe incadrate in grupa constructii (ct.212099f)	016				1.413.114.343	34.890.611	25.692.283						9.198.328	
Instalatii tehnice, mijloace de transport, animale si plantatii (ct.2130100+2130200+ 2130300+2130400)	017				266.391.509	4.566.567	2.845.792						1.720.775	
Mobilier, aparatura birou, echipamente de protectie a vasrilor umane si mate- riale si alte active fixe corporale (ct.2140000)	018				2.864.067	2.587.456							2.587.456	
Active fixe corporale in curs de exe- cutie (ct.2310000)	019				140.122.328	41.732.435	40.360.721						1.371.714	
TOTAL	021				2.992.029.241	129.231.569	98.737.044	136.200					30.358.325	
TOTAL ACTIVE FIXE	022				2.994.892.456	129.238.184	98.743.659	136.200					30.358.325	

DENUMIREA ACTIVELOR FIXE	Cod	REDUCERI						SOLD LA SFARSITUL ANULUI	Valoarea aferenta activelor fixe neamortizabile						
		TOTAL din care:	Reevaluare	dezmembrari	transferuri	vanzari	alte cai		Fondul activelor fixe neincorporate ct.1000000	Domeniul public al statului ct. 1010000	Domeniul privat al statului ct.1020101	Proprietatea privata a institutiei publice ct.1020102	Domeniul public al al U.A.T. ct.1030000	Domeniul privat al al U.A.T. ct.1040101	Proprietatea privata a institutiei publice din administratia locala ct.1040102
		11=12+13+ 14+15+16	12	13	14	15	16		17=4+5-11 17=18+19+20+21+ 22+23+24	18	19	20	21	22	23
Active fixe necorporate in curs de executie (ct.2330000)	003							2.869.824							
TOTAL	004							2.869.824							
ACTIVE FIXE CORPORALE	006							2.165.052				438.748	1.726.304		
Amenajari la terenuri (ct.2110200)															
Terenuri (ct.2110100)	007	17.027.432						17.027.432	641.313.520	3.074.722		331.289.981	286.539.111	411.705	
Constructii (ct.212) din care:	008	40.730.434						40.730.434	1.961.738.010	16.404.661	62.065.855	1.821.680.161	61.507.331	100.000	
- drumuri publice,exclusiv si viaducte si tunele (ct.2120101)	009	5.566.957						5.566.957	549.116.533			549.116.533			
alte active fixe incadrate in grupa constructii (ct.2120901)	010	35.163.477						35.163.477	1.412.641.477	16.404.661	62.065.855	1.272.563.628	61.507.331	100.000	
Instalatii tehnice,mijloace de transport, animale si plantaai (ct.2130100+2130200+ 2130300+2130400)	017	961.664						961.664	269.996.412			255.554.525	14.441.887		
Mobilier,aparatura birolica,echipamente de protectie a valorilor umane si materiale si alte active fixe corporale (ct.2140000)	018							5.451.523				812.535	4.638.988		
Active fixe corporale in curs de executie (ct.2310000)	019	59.472.707						59.472.707	122.382.056						
TOTAL	021	118.192.237						118.192.237	3.003.068.573	19.479.385	62.065.855	2.429.775.950	368.853.621	511.705	
TOTAL ACTIVE FIXE	022	118.192.237						118.192.237	3.005.938.397	19.479.385	62.065.855	2.429.775.950	368.853.621	511.705	


 Conducatorul institutiei,
 VIOREL MARIAN DRAGOMIR


Conducatorul compart. fin. contabil
 VASILICA GURGU

Situatia platilor efectuate si a sumelor declarate pentru cota-parte aferenta cheltuielilor finantate din FEN postaderare

31.12.2020

Pag: 1 - lei -

Cod indicator	Denumirea programului cu finantare UE	Plati efectuate de la titlul 56 si 58	din care:		Suma in curs de sollicitare la rambursare in anul curent	Suma in curs de sollicitare la rambursare aferenta cheltuielilor efectuate in anii anteriori	Suma sollicitata la rambursare aferenta cheltuielilor efectuate in anul curent	Suma sollicitata la rambursare aferenta cheltuielilor efectuate in anul curent aflate in curs de autorizare	Suma sollicitata la rambursare in anul curent aferenta cheltuielilor efectuate in anii anteriori	Suma rambursata aferente cheltuielilor efectuate in anul curent	Suma rambursata in anul curent aferente cheltuielilor efectuate in anii anteriori	Suma neautorizate de autoritatile de management aferente cheltuielilor efectuate in anul curent	Suma neautorizate de autoritatile de management aferente cheltuielilor efectuate in anii anteriori	Prefinantare dedusa din sumele sollicitate la rambursare aferenta cheltuielilor efectuate in anul curent	Prefinantare dedusa din sumele sollicitate la rambursare aferenta cheltuielilor efectuate in anii anteriori	Suma rezultate din nereguli aferente cheltuielilor efectuate in anul curent si in anii anteriori	Suma rezultate din nereguli deduse din sumele sollicitate la rambursare aferente cheltuielilor efectuate in anul curent
			Plati efectuate pentru cota-parte FEN (afineat 02)	Suma in curs de sollicitare la rambursare													
	A	01	02	03	04	05	06	07	08	09	10	11	12	13	14	15	
0002	Program de Fondul European de Dezvoltare Regionala (FEER) (5801)	1.318.468	1.054.389	1.000.032			45.372										
0003	Program de Fondul Social European (FSE) (5802)		140.170	77.566			65.704			45.372	1.571.210						
0006	Programul din Fondul European pentru Pescuit si Afaceri Maritime (PFAM) (5803)	2.580.662	2.580.662	903.933			1.280.032			65.704	9.827						
0040	Total (codul la 39.6)		2.580.662	1.903.933			1.351.113			1.210.052	1.82.334						



 Conducatorul institutiei
VIOREL MARIAN DRAGOMIR

Conducatorul compartimentului
 financiar-contabil

VASILICA GURGU

Situatia platilor efectuate
din fonduri externe nerambursabile (FEN) postaderare (titlul 56 si titlul 58) la data de
31.12.2020

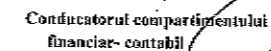
Denumirea sursei de finantare	Buget de stat (s 01- stat)	Buget local (s 02- local)	Bugetul asigurarilor sociale de stat (s 03- bass)	Bugetul asigurarilor pentru somaj (s 04- somaj)	Bugetul fondului national unic de asigurari sociale de sanatate (s05- sanatate)	Bugetul institutiilor publice si activitatilor finantate integral sau partial din venitură proprie (s10-local)	Bugetul fondurilor externe nerambur- sabile (s08-stat+ asigurari+ local)	Bugetul creditelor externe (s06- stat+ local)	Bugetul creditelor interne (s07- stat+ local)	Bugetul institutiilor publice si activitatilor finantate integral sau partial din venituri proprie (s20- stat+ asigurari+ autonome)	Bugetul institutiilor publice si activitatilor finantate integral din venituri proprie (s10- stat+ autonome)
A	01	02	03	04	05	06	07	08	09	10	11
Total plăți (titlul VIII cod56+											
titlul X cod58) (rd.2+rd.11)		4.641.893									
Total plăți (titlul X cod58)		4.041.893									
Cheltuieli de personal (titlul II)		25.355									
Bunuri si servicii (titlul II)		815.586									
Active nefinanciare (titlul XIII)		3.200.952									

Conducatorul institutiei



VIOREL MARIAN DRAGOMIR

Conducatorul compartimentului
financiar- contabil



VASILICA GURGU

**Situatia activelor si datoriilor institutiilor publice
din administratia locala
31.12.2020**

pag: 1 - lei -

COD	DENUMIRE INDICATORI	Sold la inceputul anului	Sold la sfarsitul perioadei
18005	Disponibilitati in lei ale institutiilor publice locale si ale institutiilor publice de subordonare locala, la trezorerii (ct.5100000+5120101+5120501+5150101+5150103+5150500+5150600+5160101+5160301+5160302+5170101+5170301+5170302+5210100+5210300+5280000+5290201+5290301+5290400+5290901+5410101+5500101+ 5520000+5550101+5570101+5580101+5580201+5600101+5600300+5610101+5610300+5620101+5620300-7700000), din care:	28.962.564	35.289.215
18008	Total (in baze cash) (rd.04+05)	28.962.564	35.289.215
18010	Total (in baze accrual)(rd.08+09)	28.962.564	35.289.215
18023	Alte valori (ct.5320100+5320200+5320300+5320400+5320500+5320600+5320800)	463.892	441.184
18032	Disponibilitati ale institutiilor publice locale si ale institutiilor de subordonare locala la institutiile de credit rezidente (ct.5110101+5110102+5120102+5120402+5120502+5150102+5150202+5160102+5160202+5170102+5170202+5290202+5290302+5290902+5500102+5550102+5550202+5570202+5580102+5580302+5600102+5600103+5610102+5610103+5620102+5620103), din care:	1.495.424	2.067.649
18036	Total (in baze cash) (rd.32+35)	1.495.424	2.067.649
18038	Total (in baze accrual) (rd.36+37)	1.495.424	2.067.649
18051	Disponibilitati ale institutiilor publice aflate la alti rezidenti (terti) (ct.4610109+4610209+2670108+2670208)	403	286
18052	Total (in baze cash) (rd.51)	403	286
18091	Obligatiuni si alte titluri detinute in contul creantelor bugetare (ct.2650000-2960200)		
	Total (rd.92+93+94+95+96), din care emise de:		1.000
18096	- Societati nefinanciare (S11)		1.000
18097	I.Total (rd.86+91)		1.000
18131	Actiuni necotate detinute de autoritatile locale la societati nefinanciare (ct.2600200-2960102)(S11)	89.191.724	92.313.724
18134	Total (la valoarea contabila neta (la valoarea de intrare mai putin ajustarile cumulate pentru pierderea de valoare) (rd.131+132+133)	89.191.724	92.313.724
18157	Creante comerciale necurente legate de livrari de bunuri si servicii de catre autoritatile locale sau de institutii subordonate acestora (ct.4110201+4110208+4130200+4610201-4910200-4960200) Total (rd.158+159+160+164) din care:	354.986	351.282
18158	- de la populatie(gospodariile populatiei)(S14)	354.986	140.981
18159	- de la societati nefinanciare (S11),		210.301
18165	Creante comerciale curente legate de livrari de bunuri si servicii de catre autoritatile locale sau de institutii subordonate acestora(ct.2320000+2340000+4090101+4090102+4110101+4110108+4130100+4180000+4610101-4910100-4960100)		
	Total(rd.166+167+168+172)din care de la:	6.560.831	4.766.836
18166	-de la gospodariile populatie (S14)		3.904.484
18167	-de la societati nefinanciare (S11)	4.081.631	184.559
18168	-de la institutiile publice, din care: (rd.169+170+171)	2.479.200	677.793
18170	-Administratia locala (exclusiv fondurile de securitate sociala)(S1313)	1.746.399	
18171	-Fonduri de securitate sociala(S1314)	732.801	677.793
181711	-din care: creantele unitatilor sanitare cu paturi fata de Casele de Sanatate	732.801	677.793
18176	1.Creante ale bugetului local (ct.4640000-4970000). Total (rd.177+178+179+183), din care:	140.278.742	151.507.268
18177	- de la gospodariile populatie (S14)	72.124.020	83.280.739
18178	- de la societati nefinanciare (S11)	68.154.722	68.226.529
18185	Total creante (rd.176+184)	140.278.742	151.507.268

COD	DENUMIRE INDICATORI	Sold la inceputul anului	Sold la sfarsitul perioadei
18191	Sume de primit de la Autoritatea de Certificare / Autoritatile de Management / Agentiile de Plati - FONDURI EXTERNE NERAMBURSABILE POSTADERARE (ct.4580301)	680	
18192	Sume de primit de la Autoritatea de Certificare / Autoritatile de Management / Agentiile de Plati - FONDURI DE LA BUGET (ct.4580302)	104	
18203	I. Sume datorate tertilor reprezentand garantii si cautiuni aflate in conturile institutiilor publice (ct.4280101+4280201+4620101+4620109). Total (rd.204+205+206), din care:	2.065.252	1.932.891
18204	- salariilor (gospodariile populatici)(S143)	495.866	521.034
18205	- societati nefinanciare (S11)	1.569.386	1.411.857
18312	Datorii comerciale necurente legale de livrari de bunuri si servicii (ct.4010200+4030200+4040200+4050200+4620201). Total (rd.313+314+318+319), din care catre:	5.222.946	4.649.835
18313	- Societati nefinanciare(S11)	5.222.946	4.649.835
18320	Datorii comerciale curente legate de livrari de bunuri si servicii (ct.4010100+4030100+4040100+4050100+4080000+4190000+4620101). Total (rd.321+322+326+327) din care catre:	10.452.711	9.127.825
18321	-Societati nefinanciare (S11)	10.452.711	9.127.825
18331	Datoriile institutiilor publice din administratia locala catre bugete (ct.4310100+4310200+4310300+4310400+4310500+4310600+4310700+4370100+4370200+4370300+4420300+4420801+4440000+4460100+4460200+4480100)	29.184.325	24.774.388
18332	Salariile angajatilor (ct.4210000+4230000+4260000+4270100+4270300+4280101)	7.419.124	7.567.268
18333	Alte drepturi cuvenite altor categorii de persoane (ct.4260000+4270200+4270300+4290000+4380000)	95.534	55.377
18335	Total (rd.331+332+333+334)	36.698.983	32.397.033
183421	Provizioane necurente (ct.1510201+1510202+1510203+1510204+1510208), din care:	998.366	105.104
183423	Provizioane necurente reprezentand drepturi de natura salariala stabilite in favoarea personalului din sectorul bugetar prin titluri devenite executorii (din soldul ct.1510203)	148.891	105.104

Conducatorul institutiei

VIOREL MARIAN DRAGOMIR

Conducatorul compartimentului financiar-contabil

VASILICA GURGU

**VENITURILE SI CHELTUIELILE BUGETELOR
LOCALE PE UNITATI ADMINISTRATIV TERITORIALE**

31.12.2020

- lei -

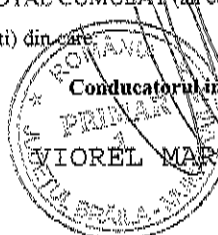
Denumire Indicatori	Cod Indicator	Nr. rand	Prevederi Anuale	Realizat
A	B	C	I	Z
III.MUNICIPII	000102	24057		
VENITURI TOTAL			594.329.420	341.541.037
Venituri proprii	4990	24058	271.884.800	244.788.748
1. Venituri curente, din care:	000202	24059	355.708.300	328.914.385
a) Cote si sume defalcate din impozitul pe venit	0402	24060	159.784.250	140.198.726
-cote defalcate din impozitul pe venit	040201	24061	146.642.250	127.703.150
-sume alocate din cotele defalcate din impozitul pe venit pentru echilibrarea bugetelor locale	040204	24062	10.228.000	9.827.887
b) Sume defalcate din taxa pe valoarea adaugata	1102	24063	85.967.500	85.925.562
-sume defalcate din taxa pe valoarea adaugata pentru finantarea cheltuielilor descentralizate la nivelul comunelor, oraselor, municipiilor si sectoarelor Municipiului Bucuresti	110202	24065	41.110.500	41.084.204
-sume defalcate din taxa pe valoarea adaugata pentru echilibrarea bugetelor locale	110206	24068	42.676.000	42.676.000
-Sume defalcate din taxa pe valoarea adaugata pentru finantarea invatamantului particular sau confesional acreditat	110209	240691	2.181.000	2.165.358
2. Venituri din capital	390002	24073	2.144.000	1.799.925
4. Subventii de la alte nivele ale administratiei publice	420002	24078	73.237.070	7.668.622
-subventii de la bugetul de stat	4202	24079	71.182.300	5.785.224
-subventii de la alte administratii	4302	24080	2.054.770	1.883.398
Sume primite de la UE/alti donatori in contul platilor efectuate si prefinantari aferente cadrului financiar 2014-2020	4802	240802	163.240.050	3.158.105
CHELTUIELI TOTAL	5002	24081	609.329.420	337.594.625
Excedent	9802	24082		3.946.412
Deficit	9902	24083	-15.000.000	
EXCEDENT TOTAL CUMULAT (an curent si anii precedenti) din care:		24084		19.734.937
CORELATII	000102	24112		
VENITURI TOTAL			594.329.420	341.541.037
Venituri proprii	4990	24113	271.884.800	244.788.748
1. Venituri curente, din care:	000202	24114	355.708.300	328.914.385
a) Cote si sume defalcate din impozitul pe venit	0402	24115	159.784.250	140.198.726

**VENITURILE SI CHELTUIELILE BUGETELOR
LOCALE PE UNITATI ADMINISTRATIV TERITORIALE**


31.12.2020

- lei -

Denumire Indicatori	Cod Indicator	Nr. rand	Prevederi Anuale	Realizat
A	B	C	1	2
-cote defalcate din impozitul pe venit	040201	24116	146.642.250	127.703.150
-sume alocate din cotele defalcate din impozitul pe venit pentru echilibrarea bugetelor locale	040204	24117		
b) Sume defalcate din taxa pe valoarea adaugata	1102	24118		
-sume defalcate din taxa pe valoarea adaugata pentru finantarea cheltuielilor descentralizate la nivelul comunelor, oraselor, municipiilor si sectoarelor Municipiului Bucuresti	110202	24120	10.228.000	9.827.887
-sume defalcate din taxa pe valoarea adaugata pentru echilibrarea bugetelor locale	110206	24123	85.967.500	85.925.562
-Sume defalcate din taxa pe valoarea adaugata pentru finantarea invatamantului particular sau confesional acreditat	110209	241241	41.110.500	41.084.204
2. Venituri din capital	390002	24128	42.676.000	42.676.000
4. Subventii de la alte nivele ale administratiei publice	420002	24133	2.181.000	2.165.358
-subventii de la bugetul de stat	4202	24134	2.144.000	1.799.925
-subventii de la alte administratii	4302	24135	73.237.070	7.668.622
Sume primite de la UE/alti donatori in contul platilor efectuate si prefinantari aferente cadrului financiar 2014-2020	4802	241352	71.182.300	5.785.224
CHELTUIELI TOTAL	5002	24136	2.054.770	1.883.398
Excedent	9802	24137	163.240.050	3.158.105
Deficit	9902	24138	-15.000.000	
EXCEDENT TOTAL CUMULAT (an curent si anii precedenti) din care		24139		19.734.937



Conducatorul institutiei
VIOREL MARIAN DRAGOMIR



Conducatorul compartimentului financiar-contabil
VASILICA GUREU

CONTUL DE EXECUTIE AL BUGETULUI LOCAL - VENITURI
31.12.2020

Pag. 1 -lei-


Capi- tol	Sub- capi- tol	Pa- ra- graf	Gru- pa / Titlu	Ar- ti- col	Ali- ne- at	Denumire indicator	Prevederi bugetare initiale	Prevederi bugetare definitive	Drepturi constatate			Incasari realizate	Stingeri pe alte cai decat incasari	Drepturi constatate de incasat
									Total, din care:	din anii precedenti	din anul curent			
A						B	1	2	3=4+5	4	5	6	7	8=3-6-7
0001	02					TOTAL VENITURI-BUGET LOCAL	575.713.230	594.329.420	504.958.416	143.864.484	361.093.932	341.541.037	8.390.908	155.026.471
0002						I. VENITURI CURENTE	344.070.250	355.708.300	488.812.561	140.278.742	348.533.819	328.914.385	8.390.908	151.507.268
0003						A. VENITURI FISCALE	290.230.250	297.578.350	369.440.892	81.281.170	288.159.722	277.882.694	5.496.565	86.061.633
0004						A1. IMPOZIT PE VENIT, PROFIT SI CASTIGURI DIN CAPITAL	168.004.250	160.651.850	140.951.099		140.951.099	140.951.099		
0005						A1.1 IMPOZIT PE VENIT, PROFIT SI CASTIGURI DIN CAPITAL DE LA PERSOANE JURIDICE	312.000	558.600	558.600		558.600	558.600		
0102						IMPOZIT PE PROFIT	312.000	558.600	558.600		558.600	558.600		
	01					Impozit pe profit de la agentii economice	312.000	558.600	558.600		558.600	558.600		
0300	02					A1.2 IMPOZIT PE VENIT, PROFIT SI CASTIGURI DIN CAPITAL DE LA PERSOANE FIZICE	167.692.250	160.093.250	140.392.499		140.392.499	140.392.499		
0302						IMPOZIT PE VENIT	309.000	309.000	193.773		193.773	193.773		
	18					Impozitul pe veniturile din transferul proprietatilor imobiliare din patrimoniul personal	309.000	309.000	193.773		193.773	193.773		
0402						COTE SI SUME DEFALCATE DIN IMPOZITUL PE VENIT	167.383.250	159.784.250	140.198.726		140.198.726	140.198.726		
	01					Cote defalcate din impozitul pe venit	154.033.250	146.642.250	127.703.150		127.703.150	127.703.150		
	04					Sume alocate din cotele defalcate din impozitul pe venit pentru echilibrarea bugetelor locale	10.436.000	10.228.000	9.827.887		9.827.887	9.827.887		
	05					Sume repartizate din Fondul la dispozitia Consiliului Judetean	2.914.000	2.914.000	2.667.689		2.667.689	2.667.689		
0700	02					A3 IMPOZITE SI TAXE PE PROPRIETATE	40.016.000	35.358.000	100.159.821	59.646.292	40.513.529	35.502.937	4.854.827	59.802.057

Capi- tol	Sub- capi- tol	Pa- ra- graf	Gru- pa/ Titlu	Ar- ti- col	Ali- ne- at	Denumire indicator	Prevederi bugetare initiale	Prevederi bugetare definitive	Drepturi constatate			Incasari realizate	Stingeri pe alte cai decat incasari	Drepturi constatate de incasat
									Total, din care:	din anii precedenti	din anul curent			
A						B	1	2	3=4+5	4	5	6	7	8=3-6-7
1102	09					adaugata pentru finantarea invatamantului particular si a confesional	1.660.000	2.181.000	2.165.358		2.165.358	2.165.358		
1202						ALTE IMPOZITE SI TAXE GENERALE PE BUNURI SI SERVICII	1.000		12.577	12.577			10.777	1.800
	07					Taxe hoteliere	1.000		12.577	12.577			10.777	1.800
1502						TAXE PE SERVICII SPECIFICE	201.000	201.000	150.095	2.919	147.176	145.840	8	4.247
	01					Impozit pe spectacole	27.000	27.000	11.475	2.919	8.556	7.220	8	4.247
	50					Alte taxe pe servicii specifice	174.000	174.000	138.620		138.620	138.620		
1602						TAXE PE UTILIZAREA BUNURILOR, AUTORIZAREA UTILIZARII BUNURILOR SAU PE DESFASURAREA DE ACTIVITATI	17.400.000	14.970.000	41.546.519	21.380.515	20.166.004	14.967.447	600.011	25.979.061
	02					Impozit pe mijloacele de transport	13.800.000	11.670.000	37.274.421	20.423.506	16.850.915	12.070.427	481.050	24.722.944
	01					Impozit pe mijloacele de transport detinute de persoane fizice*)	10.000.000	8.460.000	29.227.430	16.790.254	12.437.176	8.742.010	110.698	20.374.722
	02					Impozit pe mijloace de transport detinute persoane de juridice*)	3.800.000	3.210.000	8.046.991	3.633.252	4.413.739	3.328.417	370.352	4.348.222
	03					Taxe si tarife pentru eliberarea de licente si autorizatii de functionare	3.400.000	3.100.000	4.187.801	936.941	3.250.868	2.838.065	118.596	1.231.140
	50					Alte taxe pe utilizarea bunurilor, autorizarea utilizarii bunurilor sau pe desfasurare de activitati	200.000	200.000	84.297	20.068	64.229	58.955	365	24.977
1800	02					A6. ALTE IMPOZITE SI TAXE FISCALE	430.000	430.000	695.219	238.867	456.352	389.809	30.942	274.468
1802						ALTE IMPOZITE SI TAXE FISCALE	430.000	430.000	695.219	238.867	456.352	389.809	30.942	274.468
	50					Alte impozite si taxe	430.000	430.000	695.219	238.867	456.352	389.809	30.942	274.468
2900	02					C. VENITURI NEFISCALE	53.840.000	58.129.950	119.371.669	58.997.572	60.374.097	51.031.691	2.894.343	65.445.635

Capi- tol	Sub- capi- tol	Pa- ra- gra- f	Gru- pa / Titlu	Ar- ti- col	Ali- ne- at	Denumire indicator	Prevederi bugetare initiale	Prevederi bugetare definitive	Drepturi constatate			Incasari realizate	Stingeri pe alte cai decat incasari	Drepturi constatate de incasat
									Total, din care:	din anii precedenti	din anul curent			
A						B	1	2	3=4+5	4	5	6	7	8=3-6-7
3000	02					C1. VENITURI DIN PROPRIETATE	12.195.000	13.226.000	25.238.259	13.438.053	11.800.206	11.380.700	1.065.280	12.792.279
3002						VENITURI DIN PROPRIETATE	12.195.000	13.226.000	25.238.259	13.438.053	11.800.206	11.380.700	1.065.280	12.792.279
	01					Varsaminte din profitul net al regiilor autonome	245.000	245.000	210.760		210.760	210.760		
	05					Venituri din concesiuni si inchirieri	7.650.000	8.681.000	22.592.051	13.438.053	9.153.998	8.734.492	1.065.280	12.792.279
	30					Alte venituri din concesiuni si inchirieri de catre institutiile publice	7.650.000	8.681.000	22.592.051	13.438.053	9.153.998	8.734.492	1.065.280	12.792.279
	08					Venituri din dividende	4.300.000	4.300.000	2.435.448		2.435.448	2.435.448		
	03					Dividende de la societatile si companiile nationale si societatile cu capital majoritar de stat	4.300.000	4.300.000	2.435.448		2.435.448	2.435.448		
3300	02					C2. VANZARI DE BUNURI SI SERVICII	41.645.000	44.903.950	94.133.410	45.559.519	48.573.891	39.650.991	1.829.063	52.653.356
3302						VENITURI DIN PRESTARI DE SERVICII SI ALTE ACTIVITATI	12.229.000	12.229.000	10.221.852	2.865	10.218.987	10.218.987		2.865
	08					Venituri din prestari de servicii	7.340.000	7.340.000	6.175.361		6.175.361	6.175.361		
	10					Contributia parinilor sau sustinatorilor legali pentru intretinerea copiilor in crese	165.000	165.000	87.168		87.168	87.168		
	12					Contributia persoanelor beneficiare ale cantinelor de ajutor social	5.000	5.000	5.373		5.373	5.373		
	13					Contributia de intretinere a persoanelor asistate	4.700.000	4.700.000	3.950.985		3.950.985	3.950.985		
	28					Venituri din recuperarea cheltuielilor de judecata, imputatii si despagubiri	19.000	19.000	2.965	2.865	100	100		2.865
3402						VENITURI DIN TAXE ADMINISTRATIVE, ELIBERARI PERMISE	217.000	217.000	182.124		182.124	182.124		

Capi- tol	Sub- capi- tol	Pa- ra- graf	Gru- pa/ Titlu	Ar- ti- col	Ali- ne- at	Denumire indicator	Prevederi bugetare initiale	Prevederi bugetare definitive	Drepturi constatate			Incasari realizate	Stingeri pe alte cai decat incasari	Drepturi constatate de incasat
									Total, din care:	din anii precedenti	din anul curent			
A						B	1	2	3=4+5	4	5	6	7	8=3-6-7
3402	02					Taxe extrajudiciare de timbru	217.000	217.000	182.124		182.124	182.124		
3502						AMENZI, PENALITATI SI CONFISCARI	9.984.000	9.984.000	55.864.334	41.432.513	14.431.821	7.329.872	1.821.063	46.713.399
	01					Venituri din amenzi si alte sanctiuni aplicate potrivit dispozitiilor legale	9.500.000	9.500.000	51.237.951	37.780.551	13.457.400	7.096.893	1.616.652	42.524.406
	02					Venituri din amenzi si alte sanctiuni aplicate de catre alte institutii de specialitate	9.500.000	9.500.000	51.237.951	37.780.551	13.457.400	7.096.893	1.616.652	42.524.406
	02					Penalitati pentru nedepunere sau depunere cu intarziere declaratiei de impozite si taxe	4.000	4.000	2.451	960	1.491	1.491		960
	50					Alte amenzi, penalitati si confiscari	480.000	480.000	4.623.932	3.651.002	972.930	231.488	204.411	4.188.033
3602						DIVERSE VENITURI	19.215.000	22.473.950	27.865.100	4.124.141	23.740.959	21.920.008	8.000	5.937.092
	05					Varsaminte din veniturile si/sau disponibilitatile institutiilor publice	350.000	350.000	448.509		448.509	448.509		
	06					Taxe speciale	18.000.000	18.000.000	22.468.614	3.683.478	18.785.136	16.966.300	8.000	5.494.314
	50					Alte venituri	865.000	4.123.950	4.947.977	440.663	4.507.314	4.505.199		442.778
3702	03					Varsaminte din sectiunea de functionare pentru finantarea sectiunii de dezvol- tare a bugetului local(cu semnul minus)	-34.932.480	-37.212.630	-37.212.630		-37.212.630	-37.212.630		
	04					Varsaminte din sectiunea de functionare	34.932.480	37.212.630	37.212.630		37.212.630	37.212.630		
3900	02					II. VENITURI DIN CAPITAL	720.770	2.144.000	5.319.128	3.585.742	1.733.386	1.799.925		3.519.203
3902						VENITURI DIN VALORIFICAREA UNOR BUNURI	720.770	2.144.000	5.319.128	3.585.742	1.733.386	1.799.925		3.519.203
	01					Venituri din valorificarea unor bunuri ale institutiilor publice	200.000	200.000	19.417		19.417	19.417		
	03					Venituri din vanzarea locuintelor construite din fondurile statului	500.000	500.000	2.683.894	2.683.894		298.341		2.385.553

Capi- tol	Sub- capi- tol	Pa- ra- graf	Gru- pa / Titlu	Ar- ti- col	Ali- ne- at	Denumire indicator	Prevederi bugetare initiale	Prevederi bugetare definitive	Drepturi constatate			Incasari realizate	Stingeri pe alte cai decat incasari	Drepturi constatate de incasat
									Total, din care:	din anii precedenti	din anul curent			
A						B	I	2	3=4+5	4	5	6	7	8=3-6-7
4802	01	02				in anii anteriori			1.574.230		1.574.230	1.574.230		
	02					Fondul Social European(FSE)	433.500	433.500	75.531		75.531	75.531		
		01				Sume primite in contul platilor efectuate in anul curent	433.500	433.500	65.704		65.704	65.704		
		02				Sume primite in contul platilor efectuate in anii anteriori			9.827		9.827	9.827		
	05					Fondul European pentru Pescuit si Afaceri Maritime (FEPAM)	5.374.980	5.374.980	1.462.967		1.462.967	1.462.967		
		01				Sume primite in contul platilor efectuate in anul curent	5.374.980	5.374.980	1.280.033		1.280.033	1.280.033		
		02				Sume primite in contul platilor efectuate in anii anteriori			182.934		182.934	182.934		



Conducatorul institutiei,

VIOREL MARIAN DRAGOMIR

Conducatorul compart. fin.-contabil

VASILICA GURGU

MUNICIPIUL BRAILA

CONTUL DE EXECUTIE AL BUGETULUI LOCAL - CHELTUIELI
31.12.2020

Pag. 1 - lei-

Capi- tol	Sub- capi- tot	Pa- ra- graf	Gru- pa / Titlu	Ar- ti- col	Alte ne- af	Denumire indicator	Credite de angajament		Credite bugetare		Angajamente bugetare	Angajamente legale	Plati efectuate	Angajamente legale de platit	Cheltuieli efective
							initiale	definitive	initiale	definitive					
A						B	1	2	3	4	5	6	7	8=6-7	9
5002						TOTAL CHELTUIELI	265.904.410	274.408.040	590.713.230	609.329.420	340.783.469	340.783.469	337.594.625	3.188.844	349.915.638
5100	02					Partea I-a SERVICII PUBLICE GENERALE	510.000	510.000	55.580.520	48.908.190	45.097.144	45.097.144	45.097.144		43.221.862
5102						AUTORITATI PUBLICE SI ACTIUNI EXTERNE	510.000	510.000	43.422.030	38.662.700	35.750.485	35.750.485	35.750.485		33.971.043
		01				Autoritati executive si legislative	510.000	510.000	43.422.030	38.662.700	35.750.485	35.750.485	35.750.485		33.971.043
		03				Autoritati executive	510.000	510.000	43.422.030	38.662.700	35.750.485	35.750.485	35.750.485		33.971.043
5402						ALTE SERVICII PUBLICE GENERALE			10.358.490	8.968.490	8.070.525	8.070.525	8.070.525		7.974.685
		05				Fond de rezerva bugetara la dispozitia autoritatilor locale			1.000.000	250.000					
		07				Fond pentru garantarea imprumuturilor externe, contracte/garantate de administratiile publice locale			5.000.000	4.599.000	4.598.023	4.598.023	4.598.023		4.598.023
		10				Servicii publice comunitare de evidenta a persoanelor			3.408.490	3.169.490	2.904.672	2.904.672	2.904.672		2.851.262
		50				Alte servicii publice generale			950.000	950.000	567.830	567.830	567.830		525.400
5502						TRANZACTII PRIVIND DATORIA PUBLICA SI IMPRUMUTURI			1.880.000	1.277.000	1.276.134	1.276.134	1.276.134		1.276.134
6000	02					Partea II-a APARARE, ORDINE PUBLICA SI SIGURANTA NATIONALA	109.500	64.500	17.755.500	17.710.500	16.830.740	16.830.740	16.830.740		16.727.231
6102						ORDINE PUBLICA SI SIGURANTA NATIONALA	109.500	64.500	17.755.500	17.710.500	16.830.740	16.830.740	16.830.740		16.727.231
		03				Ordine publica			17.400.000	17.400.000	16.624.252	16.624.252	16.624.252		16.624.252
		04				Politie comunitara			17.400.000	17.400.000	16.624.252	16.624.252	16.624.252		16.624.252
		05				Protectie civila si protectia contra incendiilor (protectie civila nonmilitara)	109.500	64.500	355.500	310.500	206.488	206.488	206.488		71.187
		50				Alte cheltuieli in domeniul ordinii publice si sigurantei nationale									31.792
6500	02					Partea III-a CHELTUIELI SOCIAL-CULTURALE	34.591.980	35.220.240	179.959.320	187.712.770	143.821.034	143.821.034	143.821.034		143.300.107
6502						INVATAMANT	31.999.950	31.586.690	52.800.480	52.261.690	20.227.047	20.227.047	20.227.047		21.608.317

Capi- tol	Sub- capi- tol	Pa- ra- graf	Gru- pa / Titlu	Ar- ti- col	Ali- ne- at	Denumire indicator	Credite de angajament		Credite bugetare		Angajamente bugetare	Angajamente legale	Plati efectuate	Angajamente legale de platit	Cheltuieli efective
							initiale	definitive	initiale	definitive					
A						B	1	2	3	4	5	6	7	8=6-7	9
6502	03					Invatamant prescolar si primar	18.768.970	18.768.970	23.396.220	24.099.240	6.735.471	6.735.471	6.735.471		4.897.971
		01				Invatamant prescolar	13.121.370	13.121.370	15.742.110	16.236.080	4.665.034	4.665.034	4.665.034		2.989.444
		02				Invatamant primar	5.647.600	5.647.600	7.654.110	7.863.160	2.070.437	2.070.437	2.070.437		1.908.527
	04					Invatamant secundar	12.200.720	12.260.720	27.451.920	26.380.130	13.132.523	13.132.523	13.132.523		16.328.411
		01				Invatamant secundar inferior	11.499.920	11.499.920	18.265.380	17.936.290	5.748.888	5.748.888	5.748.888		5.488.468
		02				Invatamant secundar superior	703.800	700.800	8.826.050	8.015.210	7.026.396	7.026.396	7.026.396		10.518.625
		03				Invatamant profesional			366.490	428.630	357.239	357.239	357.239		321.318
	05					Invatamant postliceal			374.960	250.940	249.029	249.029	249.029		219.831
	11					Servicii auxiliare pentru educatie			105.380	105.380	105.074	105.074	105.074		85.144
		03				Internate si cantine pentru elevi			105.380	105.380	105.074	105.074	105.074		85.144
	50					Alte cheltuieli in domeniul invatamantului	1.030.260	617.000	1.472.000	1.426.000	4.950	4.950	4.950		76.960
6602						SANATATE	212.030	307.030	8.192.030	8.587.030	7.035.521	7.035.521	7.035.521		6.404.888
	06					Servicii medicale in unitati sanitare cu paturi			500.000	800.000	317.857	317.857	317.857		317.857
		01				Spitale generale			500.000	800.000	317.857	317.857	317.857		317.857
	08					Servicii de sanatate publica			7.455.000	7.455.000	6.452.783	6.452.783	6.452.783		6.071.132
	50					Alte cheltuieli in domeniul sanatatii	212.030	307.030	237.030	332.030	264.881	264.881	264.881		15.899
	50					Alte institutii si actiuni sanitare	212.030	307.030	237.030	332.030	264.881	264.881	264.881		15.899
6702						CULTURA, RECREERE SI RELIGIE	2.200.000	2.062.000	35.148.650	38.005.650	33.288.134	33.288.134	33.288.134		30.269.692
	03					Servicii culturale			12.538.130	11.678.150	8.895.562	8.895.562	8.895.562		8.896.361
		04				Institutii publice de spectacole si concerte			9.695.500	9.695.500	7.756.562	7.756.562	7.756.562		7.757.361
		06				Case de cultura			2.842.650	1.982.650	1.139.000	1.139.000	1.139.000		1.139.000
	05					Servicii recreative si sportive			11.671.000	15.051.000	14.390.222	14.390.222	14.390.222		12.661.256
		01				Sport			1.200.000	1.200.000	1.200.000	1.200.000	1.200.000		1.200.000
		03				Intretinere gradini publice, parcuri									
		03				zone verzi, baze sportive si de agrement			10.471.000	13.851.000	13.190.222	13.190.222	13.190.222		11.461.256

Capi- tol	Sub- capi- tol	Pa- ra- graf	Cra- pa / Titlu	Ar- ti- col	Ali- ne- at	Denumire indicator	Credite de angajament		Credite bugetare		Angajamente bugetare	Angajamente legale	Plati efectuate	Angajamente legale de platit	Cheltuieli efective
							initiale	definitive	initiale	definitive					
A						B	1	2	3	4	5	6	7	8=6-7	9
6702	06					Servicii religioase			680.000	800.000	880.000	800.000	800.000		800.000
	50					Alte servicii in domeniile culturii, recreerii si religiei	2.200.080	2.062.609	10.339.580	10.476.500	9.202.350	9.202.350	9.202.350		7.911.475
6802						ASIGURARI SI ASISTENTA SOCIALA	90.000	1.264.520	83.819.160	88.858.400	83.270.332	83.270.332	83.270.332		85.017.810
	04					Asistenta acordata persoanelor in varsta	45.000	45.000	20.734.760	20.261.780	18.925.786	18.925.786	18.925.786		19.078.527
	05					Asistenta sociala in caz de bofi si invaliditati			45.418.000	50.941.000	48.819.053	48.819.053	48.819.053		48.479.059
	02					Asistenta sociala in caz de invaliditate			45.418.000	50.941.000	48.819.053	48.819.053	48.819.053		48.479.059
	11					Crese			5.150.000	4.486.000	4.304.957	4.304.957	4.304.957		4.574.485
	15					Prevenirea excluderii sociale			42.000	42.000	-2.957	-2.957	-2.957		21.043
	01					Ajutor social			42.000	42.000	-2.957	-2.957	-2.957		21.043
	50					Alte cheltuieli in domeniul asigurarilor si asistentei sociale	45.000	1.219.520	12.473.400	13.127.620	11.223.493	11.223.493	11.223.493		12.864.696
	50					Alte cheltuieli in domeniul asistentei sociale	45.000	1.219.520	12.473.400	13.127.620	11.223.493	11.223.493	11.223.493		12.864.696
7000	02					Partea IV-a SERVICII SI DEZVOLTARE PUBLICA, LOCUINTE, MEDIU SI APE	12.047.590	12.911.060	72.427.180	78.143.030	61.140.030	61.140.030	61.140.030		71.940.648
7002						LOCUINTE, SERVICII SI DEZVOLTARE PUBLICA	12.047.590	12.911.060	31.617.560	29.322.060	19.042.712	19.042.712	19.042.712		29.840.152
	06					Iluminat public si electrificari	4.310.000	4.310.000	8.600.000	8.810.000	7.668.710	7.668.710	7.668.710		19.425.564
	50					Alte servicii in domeniile locuintelor, serviciilor si dezvoltarii comunale	7.737.590	8.601.060	23.017.560	20.512.060	11.374.002	11.374.002	11.374.002		10.414.588
7402						PROTECTIA MEDIULUI			40.809.620	48.820.970	42.097.318	42.097.318	42.097.318		42.100.496
	05					Salubritate si gestiunea deseurilor			39.327.250	47.338.600	40.729.305	40.729.305	40.729.305		40.732.483
	01					Salubritate			39.327.250	47.338.600	40.732.265	40.732.265	40.732.265		40.732.483
	02					Colectarea, tratarea si distrugerea deseurilor					-2.960	-2.960	-2.960		
	50					Alte servicii in domeniul protectiei mediului			1.482.370	1.482.370	1.368.013	1.368.013	1.368.013		1.368.013

Capi- tol	Sub- capi- tol	Pa- ra- graf	Gru- pa / Titlu	Ar- ti- col	Ali- ne- at	Denumire indicator	Credite de angajament		Credite bugetare		Angajamente bugetare	Angajamente legale	Plati efectuate	Angajamente legale de platit	Cheltuieli efective
							initiale	definitive	initiale	definitive					
A						B	1	2	3	4	5	6	7	8=6-7	9
8000	02					Partea V-a ACTIUNI ECONOMICE	218.735.340	225.702.240	264.990.710	276.854.930	73.894.521	73.894.521	70.705.677	3.188.844	74.725.790
8002						ACTIUNI GENERALE ECONOMICE, SI DE MUNCA			700.000	700.000	366.533	366.533	366.533		251.827
	01					Actiuni generale economice si comerciale			700.000	700.000	366.533	366.533	366.533		251.827
	30					Alte cheltuieli pentru actiuni generale economice si comerciale			700.000	700.000	366.533	366.533	366.533		251.827
8402						TRANSPORTURI	210.430.310	217.397.210	255.985.680	267.849.980	70.958.936	70.958.936	67.770.092	3.188.844	72.314.037
	03					Transport rutier	209.969.070	216.935.970	247.850.270	261.250.840	65.837.076	65.837.076	62.648.232	3.188.844	67.189.960
	02					Transport in comun	163.387.300	170.354.200	194.140.800	195.346.400	21.480.933	21.480.933	21.480.933		21.463.083
	03					Strazi	46.581.770	46.581.770	53.789.470	65.910.440	44.356.143	44.356.143	41.167.299	3.188.844	45.726.877
	50					Alte cheltuieli in domeniul transporturilor	461.240	461.240	8.135.410	6.599.060	5.121.860	5.121.860	5.121.860		5.124.077
8702						ALTE ACTIUNI ECONOMICE	8.305.030	8.305.030	8.305.030	8.305.030	2.569.052	2.569.052	2.569.052		2.159.926
	04					Turism	8.305.030	8.305.030	8.305.030	8.305.030	2.569.052	2.569.052	2.569.052		2.159.926

MUNICIPIUL

DETALIEREA CHELTUIELILOR
- buget local -
31.12.2020

Pag. 5 - lei-

Capi- tol	Sub- capi- tol	Pa- ra- graf	Gru- pa / Titlu	Ar- ti- col	Ali- ne- at	Denumire indicator	Credite de angajament		Credite bugetare		Angajamente bugetare	Angajamente legale	Plati efectuate	Angajamente legale de platit	Cheltuieli efective
							initiale	definitive	initiale	definitive					
A						B	1	2	3	4	5	6	7	8=6-7	9
S002						TOTAL CHELTUIELI	265.904.416	274.408.040	590.713.236	609.329.420	340.783.469	340.783.469	337.594.625	3.188.844	349.915.638
	01					CHELTUIELI CURENTE	203.655.140	205.862.800	518.377.160	531.777.490	297.377.488	297.377.488	297.377.488		291.303.354
	10					TITLUL I CHELTUIELI DE PERSONAL			80.093.720	77.054.870	74.065.616	74.065.616	74.065.616		73.558.110
	20					TITLUL II BUNURI SI SERVICII			71.886.880	75.474.100	67.624.307	67.624.307	67.624.307		63.999.906
	30					TITLUL III DOBANZI			1.800.000	1.277.000	1.276.134	1.276.134	1.276.134		1.276.134
	40					TITLUL IV SUBVENTII			20.200.000	24.866.000	22.243.088	22.243.088	22.243.088		22.243.088
	50					TITLUL V FONDURI DE REZERVA			1.000.000	250.000					
	51					TITLUL VI TRANSFERURI INTRE UNITATI ALE ADMINISTRATIEI PUBLICE			91.852.400	94.732.400	81.623.587	81.623.587	81.623.587		81.623.587
	55					TITLUL VII ALTE TRANSFERURI			2.291.530	3.056.370	2.820.404	2.820.404	2.820.404		2.820.404
	57					TITLUL VIII ASISTENTA SOCIALA			39.733.198	42.661.090	40.133.613	40.133.613	40.133.613		39.906.789
	58					TITLUL X PROIECTE CU FINANTARE DIN FONDURI EXTERNE NERAMBURSABILE CADRULUI FINANCIAR 2014-2020	203.655.140	205.862.800	205.145.140	208.352.800	4.041.893	4.041.893	4.041.893		2.321.833
	59					TITLUL XI ALTE CHELTUIELI			4.374.300	4.052.860	3.548.846	3.548.846	3.548.846		3.553.473
	70					CHELTUIELI DE CAPITAL	62.249.270	67.545.240	67.336.070	72.952.930	39.309.286	39.309.286	36.120.442	3.188.844	54.014.261
	71					TITLUL XIII ACTIVE NEFINANCIARE	62.249.270	67.545.240	64.214.070	69.830.930	36.187.286	36.187.286	32.998.442	3.188.844	54.014.261
	72					TITLUL XIV ACTIVE FINANCIARE			3.122.000	3.122.000	3.122.000	3.122.000	3.122.000		
	79					OPERATIUNI FINANCIARE			5.000.000	4.599.000	4.598.023	4.598.023	4.598.023		4.598.023
	81					TITLUL XVII RAMBURSARI DE CREDITE			5.000.000	4.599.000	4.598.023	4.598.023	4.598.023		4.598.023
	84					PLATI EFECTUATE IN ANII PRECEDENTI SI RECUPERATE IN ANUL CURENT					-501.328	-501.328	-501.328		
	85					Titlu XIX PLATI EFECTUATE IN ANII PRECEDENTI SI RECUPERATE IN ANUL CURENT					-501.328	-501.328	-501.328		
5100 02						Partea I-a SERVICII PUBLICE GENERALE	510.000	510.000	55.580.520	48.908.198	45.097.144	45.097.144	45.097.144		43.221.862
5102						AUTORITATI PUBLICE SI ACTIUNI EXTERNE	510.000	510.000	43.422.030	38.662.700	35.750.485	35.750.485	35.750.485		33.971.043
	01					CHELTUIELI CURENTE	510.000	510.000	39.897.000	34.465.020	31.875.267	31.875.267	31.875.267		31.639.087

Capi- tol	Sub- capi- tol	Pa- ra- graf	Gru- pa / Titlu	Ac- ti- col	Ati- ne- at	Denumire indicator	Credite de angajament		Credite bugetare		Angajamente bugetare	Angajamente legale	Plati efectuate	Angajamente legale de platit	Cheltuieli efective
							initiale	definitive	initiale	definitive					
A						B	1	2	3	4	5	6	7	8=6-7	9
						FONDURI EXTERNE NERAMBURSABILE									
						CADRULUI FINANCIAR 2014-2020									
						58 02 Programe din Fondul Social European (FSE)	510.000	510.000	510.000	510.000	171.373	171.373	171.373		154.351
						58 02 01 Finantarea nationala	510.000	510.000	510.000	510.000	171.373	171.373	171.373		154.351
						58 02 02 Finantarea externa nerambursabila	76.500	76.500	76.500	76.500	28.103	28.103	28.103		37.582
						59 TITLUL XI ALTE CHELTUIELI	433.500	433.500	433.500	433.500	143.270	143.270	143.270		116.769
						59 40 Suma aferente persoanelor cu handicap neincadrate			200.000	180.000	176.636	176.636	176.636		179.940
						70 CHELTUIELI DE CAPITAL			200.000	180.000	176.636	176.636	176.636		179.940
						71 TITLUL XIII ACTIVE NEFINANCIARE			4.325.030	4.197.680	4.088.955	4.088.955	4.088.955		2.331.956
						71 01 Active fixe			1.203.030	1.075.680	966.955	966.955	966.955		2.331.956
						71 01 01 Constructii			1.203.030	1.075.680	966.955	966.955	966.955		2.331.956
						71 01 02 Masini, echipamente si mijloace de transport			774.460	779.140	702.237	702.237	702.237		1.620.678
						71 01 03 Mobilier, aparatura birotica si alte active corporale			143.570	39.680	7.881	7.881	7.881		19.233
						71 01 30 Alte active fixe (inclusiv reparatii capitale)			285.000	256.900	256.837	256.837	256.837		347.335
						72 TITLUL XIV ACTIVE FINANCIARE			3.122.000	3.122.000	3.122.000	3.122.000	3.122.000		
						72 01 Active financiare			3.122.000	3.122.000	3.122.000	3.122.000	3.122.000		
						72 01 01 Participare la capitalul social al societatilor comerciale			3.122.000	3.122.000	3.122.000	3.122.000	3.122.000		
						84 PLATI EFECTUATE IN ANII PRECEDENTI SI RECUPERATE IN ANUL CURENT			3.122.000	3.122.000	3.122.000	3.122.000	3.122.000		
						85 Titlu XIX PLATI EFECTUATE IN ANII PRECEDENTI SI RECUPERATE IN ANUL CURENT					-213.737	-213.737	-213.737		
						85 01 Plati efectuate in anii precedenti si					-213.737	-213.737	-213.737		

Capi- tol	Sub- capi- tol	Pa- ra- graf	Gru- pa / Titlu	Ar- ti- col	Ali- ne- af	Denumire indicator	Credite de angajament		Credite bugetare		Angajamente bugetare	Angajamente legale	Plati efectuate	Angajamente legale de platit	Cheltuieli efective
							initiale	definitive	initiale	definitive					
A						B	1	2	3	4	5	6	7	8=6-7	9
						autoritatilor locale			1.800.000	250.000					
			59			TITLUL XI ALTE CHELTUIELI			40.000	31.000	30.097	30.097	30.097		30.060
			59	40		Sume aferente persoanelor cu handicap neincadrate			40.000	31.000	30.097	30.097	30.097		30.060
			70			CHELTUIELI DE CAPITAL			42.490	50.490	7.973	7.973	7.973		2.037
			71			TITLUL XIII ACTIVE NEFINANCIARE			42.490	50.490	7.973	7.973	7.973		2.037
			71	01		Active fixe			42.490	50.490	7.973	7.973	7.973		2.037
			71	01	02	Masini, echipamente si mijloace de transport			42.490	50.490	7.973	7.973	7.973		2.037
			71	01	03	Mobilier, aparatura birou si alte active corporale									927
			79			OPERATIUNI FINANCIARE			5.000.000	4.599.000	4.598.023	4.598.023	4.598.023		4.598.023
			81			TITLUL XVII RAMBURSARI DE CREDITE			5.000.000	4.599.000	4.598.023	4.598.023	4.598.023		4.598.023
			81	01		Rambursari de credite externe			5.000.000	4.599.000	4.598.023	4.598.023	4.598.023		4.598.023
			81	01	05	Rambursari de credite aferente datoriei publice externe locale			5.000.000	4.599.000	4.598.023	4.598.023	4.598.023		4.598.023
5502						TRANZACTII PRIVIND DATORIA PUBLICA SI IMPRUMUTURI			1.800.000	1.277.000	1.276.134	1.276.134	1.276.134		1.276.134
			01			CHELTUIELI CURENTE			1.800.000	1.277.000	1.276.134	1.276.134	1.276.134		1.276.134
			30			TITLUL III DOBANZI			1.800.000	1.277.000	1.276.134	1.276.134	1.276.134		1.276.134
			30	02		Dobanzi aferente datoriei publice externe			1.800.000	1.277.000	1.276.134	1.276.134	1.276.134		1.276.134
			30	02	05	Dobanzi aferente datoriei publice externe locale			1.800.000	1.277.000	1.276.134	1.276.134	1.276.134		1.276.134
6000	02					Partea II-a APARARE, ORDINE PUBLICA SI SIGURANTA NATIONALA	169.500	64.500	17.755.500	17.710.500	16.830.740	16.830.740	16.830.740		16.727.231
6102						ORDINE PUBLICA SI SIGURANTA NATIONALA	109.500	64.500	17.755.500	17.710.500	16.830.740	16.830.740	16.830.740		16.727.231
			01			CHELTUIELI CURENTE			17.516.000	17.516.000	16.702.220	16.702.220	16.702.220		16.702.219

Capi- tol	Sub- capi- tol	Pa- ra- graf	Gru- pa / Titlu	Ar- ti- cot	Al- ne- at	Denumire indicator	Credite de angajament		Credite bugetare		Angajamente bugetare	Angajamente legale	Plati efectuate	Angajamente legale de platit	Cheltuieli efective
							initiale	definitive	initiale	definitive					
A						B	1	2	3	4	5	6	7	8=6-7	9
			20			TITLUL II BUNURI SI SERVICII			116.000	116.000	77.968	77.968	77.968		77.967
			20	01		Bunuri si servicii			116.000	116.000	77.968	77.968	77.968		77.967
			20	01	06	Piese de schimb			6.000	6.000	4.760	4.760	4.760		4.760
			20	01	30	Alte bunuri si servicii pentru intretinere si functionare			110.000	110.000	73.208	73.208	73.208		73.207
			51			TITLUL VI TRANSFERURI INTRE UNITATI ALE ADMINISTRATIEI PUBLICE			17.400.000	17.400.000	16.624.252	16.624.252	16.624.252		16.624.252
			51	01		Transferuri curente			17.400.000	17.400.000	16.624.252	16.624.252	16.624.252		16.624.252
			51	01	01	Transferuri catre institutiile publice			17.400.000	17.400.000	16.624.252	16.624.252	16.624.252		16.624.252
			70			CHELTUIELI DE CAPITAL	109.500	64.500	239.500	194.500	128.520	128.520	128.520		25.012
			71			TITLUL XIII ACTIVE NEFINANCIARE	109.500	64.500	239.500	194.500	128.520	128.520	128.520		25.012
			71	01		Active fixe			130.000	130.000	128.520	128.520	128.520		25.012
			71	01	02	Masini, echipamente si mijloace de transport			130.000	130.000	128.520	128.520	128.520		25.012
			71	03		Reparatii capitale aferente activelor fixe	109.500	64.500	109.500	64.500					
6500	02					Partea fi-a CHELTUIELI SOCIAL-CULTURALE	34.501.980	35.220.240	179.959.320	187.712.770	143.821.034	143.821.034	143.821.034		143.300.107
6502						INVATAMANT	31.999.950	31.585.690	52.800.480	52.261.690	20.227.047	20.227.047	20.227.047		21.608.317
			01			CHELTUIELI CURENTE	21.985.970	21.985.970	42.597.430	42.381.690	19.191.556	19.191.556	19.191.556		16.557.188
			10			TITLUL I CHELTUIELI DE PERSONAL			72.440	76.440	34.061	34.061	34.061		34.061
			10	02		Cheltuieli salariale in natura			72.440	76.440	34.061	34.061	34.061		34.061
			10	02	05	Transportul la si de la locul de munca			72.440	76.440	34.061	34.061	34.061		34.061
			20			TITLUL II BUNURI SI SERVICII			11.352.000	11.906.180	11.701.704	11.701.704	11.701.704		10.320.036
			20	01		Bunuri si servicii			8.853.570	8.278.890	8.090.247	8.090.247	8.090.247		7.991.696
			20	01	01	Furnituri de birou			187.380	186.890	183.806	183.806	183.806		185.453
			20	01	02	Materiale pentru curatenie			318.800	596.500	587.165	587.165	587.165		509.039
			20	01	03	Incalzit, iluminat si forta motrica			5.164.330	4.083.110	4.021.557	4.021.557	4.021.557		4.071.214
			20	01	04	Apa, canal si salubritate			1.322.820	952.780	891.439	891.439	891.439		888.468

Capi- tol	Sub- capi- tol	Pa- ra- graf	Gra- pa / Titlu	Ar- ti- col	Ali- ne- at	Denumire indicator	Credite de angajament		Credite bugetare		Angajamente bugetare	Angajamente legale	Plati efectuate	Angajamente legale de platit	Cheltuieli efective
							initiale	definitive	initiale	definitive					
A						B	1	2	3	4	5	6	7	8=6-7	9
						dispozitiilor legale			17.000	13.000	13.000	13.000	13.000		13.000
	20	30				Alte cheltuieli			187.090	241.740	236.302	236.302	236.302		213.244
	20	30	01			Reclama si publicitate			1.000	1.000	1.000	1.000	1.000		1.521
	20	30	03			Prime de asigurare non-viata			2.800	1.810	1.808	1.808	1.808		1.808
	20	30	04			Chiri			7.770	2.700	2.685	2.685	2.685		2.685
	20	30	30			Alte cheltuieli cu bunuri si servicii			176.260	236.230	230.809	230.809	230.809		207.230
	55					TITLUL VII ALTE TRANSFERURI			1.691.530	2.206.370	2.172.228	2.172.228	2.172.228		2.172.228
	55	01				A. Transferuri interne			1.691.530	2.206.370	2.172.228	2.172.228	2.172.228		2.172.228
	55	01	63			Finantarea invatamantului particular sau confesional acreditat			1.691.530	2.206.370	2.172.228	2.172.228	2.172.228		2.172.228
	57					TITLUL VIII ASISTENTA SOCIALA			6.127.190	4.490.876	3.389.202	3.389.202	3.389.202		3.373.110
	57	02				Ajutoare sociale			6.127.190	4.490.876	3.389.202	3.389.202	3.389.202		3.373.110
	57	02	01			Ajutoare sociale in numerar			1.185.190	2.073.600	1.542.849	1.542.849	1.542.849		1.542.848
	57	02	02			Ajutoare sociale in natura			4.920.600	2.395.370	1.841.403	1.841.403	1.841.403		1.823.612
	57	02	03			Tichete de cresa si tichete sociale pentru gradinita			22.000	22.500	4.950	4.950	4.950		6.650
	58					TITLUL X PROIECTE CU FINANTARE DIN FONDURI EXTERNE NERAMBURSABILE									
						CADRULUI FINANCIAR 2014-2020	21.985.970	21.985.970	22.588.970	22.588.970	1.241.560	1.241.560	1.241.560		2.853
	58	01				Programe din Fondul European de Dezvoltare Regionala (FEDR)	21.985.970	21.985.970	22.588.970	22.588.970	1.241.560	1.241.560	1.241.560		2.853
	58	01	01			Finantarea nationala	7.274.870	4.761.620	7.274.870	4.761.620	209.076	209.076	209.076		428
	58	01	02			Finantarea externa nerambursabila	14.711.100	17.224.350	14.711.100	17.224.350	1.032.484	1.032.484	1.032.484		2.425
	58	01	03			Cheltuieli neeligibile			603.000	603.000					
	59					TITLUL XI ALTE CHELTUIELI			765.308	1.112.860	652.801	652.801	652.801		654.900
	59	01				Burse			765.308	1.112.860	652.801	652.801	652.801		654.900
	70					CHELTUIELI DE CAPITAL	10.013.980	9.660.720	10.203.050	9.880.000	1.068.500	1.068.500	1.068.500		5.051.129
	71					TITLUL XIII ACTIVE NEFINANCIARE	10.013.980	9.660.720	10.203.050	9.880.000	1.068.500	1.068.500	1.068.500		5.051.129

Capi- fol	Sub- capi- tol	Pa- ra- graf	Gru- pa / Titlu	Ar- ti- col	Ali- ne- at	Denumire indicator	Credite de angajament		Credite bugetare		Angajamente bugetare	Angajamente legale	Plati efectuate	Angajamente legate de platit	Cheltuieli efective
							initiale	definitive	initiate	definitive					
A						B	1	2	3	4	5	6	7	8=6-7	9
			71	01		Active fixe	1.560.000	1.575.000	1.749.070	1.854.280	358.946	358.946	358.946		675.287
			71	01	01	Constructii	1.560.000	1.575.000	1.568.000	1.575.000	219.829	219.829	219.829		58.184
			71	01	02	Masini, echipamente si mijloace de transport			18.000	18.000	17.988	17.980	17.980		124.618
			71	01	03	Mobilier, aparatura birou si alte active corporale			141.070	231.280	67.637	67.637	67.637		83.100
			71	01	30	Alte active fixe (inclusiv reparatii capitale)			30.000	30.000	53.500	53.500	53.500		409.385
			71	03		Reparatii capitale aferente activelor fixe	8.453.980	8.025.720	8.453.980	8.025.720	709.554	709.554	709.554		4.375.842
			84			PLATI EFECTUATE IN ANII PRECEDENTI SI RECUPERATE IN ANUL CURENT					-33.009	-33.009	-33.009		
			85			Titlul XIX PLATI EFECTUATE IN ANII PRECEDENTI SI RECUPERATE IN ANUL CURENT					-33.009	-33.009	-33.009		
			85	01		Plati efectuate in anii precedenti si recuperate in anul curent					-33.009	-33.009	-33.009		
			85	01	01	Plati efectuate in anii precedenti si recuperate in anul curent (SF)					-33.009	-33.009	-33.009		
6602						SANATATE	212.038	307.030	8.192.030	8.587.030	7.035.521	7.035.521	7.035.521		6.404.888
			01			CHELTUIELI CURENTE			7.980.000	8.280.000	6.787.927	6.787.927	6.787.927		6.394.888
			10			TITLUL I CHELTUIELI DE PERSONAL			7.260.000	7.260.000	6.290.105	6.290.105	6.290.105		5.925.989
			10	01		Cheltuieli salariale in bani			7.000.000	7.000.000	6.061.027	6.061.027	6.061.027		5.698.571
			10	01	01	Salarii de baza			5.900.000	5.900.000	5.188.303	5.188.303	5.188.303		4.840.562
			10	01	05	Sporuri pentru conditii de munca			800.000	800.000	636.004	636.004	636.004		626.130
			10	01	17	Indemnizatii de hrana			300.000	300.000	236.720	236.720	236.720		231.879
			10	02		Cheltuieli salariale in natura			110.000	110.000	94.050	94.050	94.050		94.050
			10	02	06	Vouchere de vacanta			110.000	110.000	94.050	94.050	94.050		94.050

Capi- tol	Sub- capi- tol	Pa- ra- graf	Gru- pa / Titlu	Ar- ti- col	Ali- ne- at	Denumire indicator	Credite de angajament		Credite bugetare		Angajamente bugetare	Angajamente legale	Plati efectuate	Angajamente legate de platit	Cheltuieli efective
							initiale	definitive	initiale	definitive					
							1	2	3	4					
			10	03		Contributii			150.000	150.000	135.028	135.028	135.028		133.368
			10	03	07	Contributia asiguratorie pentru munca			150.000	150.000	135.028	135.028	135.028		133.368
			20			TITLUL II BUNURI SI SERVICII			115.608	115.608	97.220	97.220	97.220		68.870
			20	01		Bunuri si servicii			10.608	6.000	5.085	5.085	5.085		2.113
			20	01	01	Furnituri de birou			5.000	5.000	4.973	4.973	4.973		2.601
			20	01	30	Alte bunuri si servicii pentru intretinere si functionare			5.000	1.000	112	112	112		112
			20	04		Medicamente si materiale sanitare			85.000	75.000	59.216	59.216	59.216		53.726
			20	04	01	Medicamente			45.000	25.000	25.000	25.000	25.000		19.994
			20	04	02	Materiale sanitare			40.000	50.000	34.216	34.216	34.216		33.822
			20	05		Bunuri de natura obiectelor de inventar			5.000	5.000	4.999	4.999	4.999		
			20	05	30	Alte obiecte de inventar			5.000	5.000	4.999	4.999	4.999		
			20	14		Protectia muncii			5.000	19.000	18.972	18.972	18.972		4.010
			20	30		Alte cheltuieli			10.000	10.000	8.948	8.948	8.948		9.021
			20	30	30	Alte cheltuieli cu bunuri si servicii			10.000	10.000	8.948	8.948	8.948		9.021
			51			TITLUL VI TRANSFERURI INTRE UNITATI ALE ADMINISTRATIEI PUBLICE			509.080	800.000	317.857	317.857	317.857		317.857
			51	01		Transferuri curente				300.000	294.057	294.057	294.057		294.057
			51	01	46	Transferuri din bugetele locale pentru finantarea cheltuielilor curente din domeniul sanatatii				300.000	294.057	294.057	294.057		294.057
			51	02		Transferuri de capital			509.080	500.000	23.800	23.800	23.800		23.800
			51	02	28	Transferuri din bugetele locale pentru finantarea cheltuielilor de capital din domeniul sanatatii			509.080	500.000	23.800	23.800	23.800		23.800
			57			TITLUL VIII ASISTENTA SOCIALA			25.000	25.000	15.899	15.899	15.899		15.899
			57	02		Ajutoare sociale			25.000	25.000	15.899	15.899	15.899		15.899
			57	02	02	Ajutoare sociale in natura			25.000	25.000	15.899	15.899	15.899		15.899

Capi- toł	Sub- capi- toł	Pa- ra- graf	Gru- pa / Titlu	Ar- ti- col	Ali- ne- at	Denumire indicator	Credite de angajament		Credite bugetare		Angajamente bugetare	Angajamente legale	Plati efectuate	Angajamente legale de platit	Cheltuieli efective
							initiale	definitive	initiale	definitive					
A						B	1	2	3	4	5	6	7	8=6-7	9
			59			TITLUL XI ALTE CHELTUIELI			80.000	80.000	66.846	66.846	66.846		66.273
			59	40		Sume aferente persoanelor cu handicap neincadrate			80.000	80.000	66.846	66.846	66.846		66.273
			70			CHELTUIELI DE CAPITAL	212.030	307.030	212.030	307.030	248.982	248.982	248.982		10.000
			71			TITLUL XIII ACTIVE NEFINANCIARE	212.030	307.030	212.030	307.030	248.982	248.982	248.982		10.000
			71	01		Active fixe	212.030	307.030	212.030	307.030	248.982	248.982	248.982		10.000
			71	01	03	Mobilier, aparatura birouica si alte active corporale									10.000
			71	01	30	Alte active fixe (inclusiv reparatii capitale)	212.030	307.030	212.030	307.030	248.982	248.982	248.982		
			84			PLATI EFECTUATE IN ANII PRECEDENTI SI RECUPERATE IN ANUL CURENT					-1.388	-1.388	-1.388		
			85			Titlul XIX PLATI EFECTUATE IN ANII PRECEDENTI SI RECUPERATE IN ANUL CURENT					-1.388	-1.388	-1.388		
			85	01		Plati efectuate in anii precedenti si recuperate in anul curent					-1.388	-1.388	-1.388		
			85	01	01	Plati efectuate in anii precedenti si recuperate in anul curent (SP)					-1.388	-1.388	-1.388		
6702						CULTURA, RECREERE SI RELIGIE	2.200.009	2.962.060	35.148.650	38.005.650	33.288.134	33.288.134	33.288.134		30.269.092
			01			CHELTUIELI CURENTE			32.948.650	35.943.650	31.766.414	31.766.414	31.766.414		30.037.448
			20			TITLUL II BUNURI SI SERVICII			10.080.000	12.700.000	12.699.777	12.699.777	12.699.777		10.970.811
			20	01		Bunuri si servicii			10.080.000	12.700.000	12.699.777	12.699.777	12.699.777		10.970.811
			20	01	30	Alte bunuri si servicii pentru intretinere si functionare			10.000.000	12.700.000	12.699.777	12.699.777	12.699.777		10.970.811
			51			TITLUL VI TRANSFERURI ENTRE UNITATI ALE ADMINISTRATIEI PUBLICE			19.848.650	20.643.650	16.470.168	16.470.168	16.470.168		16.470.168
			51	01		Transferuri curente			16.081.150	15.978.650	12.718.769	12.718.769	12.718.769		12.718.769

Capi- tol	Sub- capi- tol	Pa- ra- graf	Gru- pa / Titlu	Ar- ti- col	Ali- ne- at	Denumire indicator	Credite de angajament		Credite bugetare		Angajamente bugetare	Angajamente legale	Plati efectuate	Angajamente legale de platit	Cheltuieli efective
							initiale	definitive	initiale	definitive					
A						B	1	2	3	4	5	6	7	8=6-7	9
			51	01	01	Transferuri catre institutiile publice			16.081.150	15.978.650	12.718.769	12.718.769	12.718.769		12.718.769
			51	02		Transferuri de capital			3.751.399	4.665.000	3.751.399	3.751.399	3.751.399		3.751.399
			51	02	29	Alte transferuri de capital catre institutii publice			3.751.399	4.665.000	3.751.399	3.751.399	3.751.399		3.751.399
			55			TITLUL VII ALTE TRANSFERURI			600.000	600.000	596.469	596.469	596.469		596.469
			55	01		A. Transferuri interne			600.000	600.000	596.469	596.469	596.469		596.469
			55	01	13	Programe de dezvoltare			200.000	200.000	196.469	196.469	196.469		196.469
			55	01	18	Alte transferuri curente interne			400.000	400.000	400.000	400.000	400.000		400.000
			59			TITLUL XI ALTE CHELTUIELI			2.500.000	2.000.000	2.000.000	2.000.000	2.000.000		2.000.000
			59	11		Asociatii si fundatii			1.900.000	1.200.000	1.200.000	1.200.000	1.200.000		1.200.000
			59	12		Sustinerea cultelor			600.000	800.000	800.000	800.000	800.000		800.000
			70			CHELTUIELI DE CAPITAL	2.200.000	2.062.000	2.200.000	2.062.000	1.522.519	1.522.519	1.522.519		231.644
			71			TITLUL XIII ACTIVE NEFINANCIARE	2.200.000	2.062.000	2.200.000	2.062.000	1.522.519	1.522.519	1.522.519		231.644
			71	01		Active fixe	1.500.000	2.032.000	1.500.000	2.032.000	1.493.627	1.493.627	1.493.627		231.644
			71	01	02	Masini, echipamente si mijloace de transport									1.843
			71	01	03	Mobilier, aparatura birou si alte active corporale									48.326
			71	01	30	Alte active fixe (inclusiv reparatii capitale)	1.500.000	2.032.000	1.500.000	2.032.000	1.493.627	1.493.627	1.493.627		181.477
			71	03		Reparatii capitale aferente activelor fixe	700.000	30.000	700.000	30.000	28.892	28.892	28.892		
			84			PLATI EFECTUATE IN ANII PRECEDENTI SI RECUPERATE IN ANUL CURENT					-799	-799	-799		
			85			Titlu XIX PLATI EFECTUATE IN ANII PRECEDENTI SI RECUPERATE IN ANUL CURENT					-799	-799	-799		
			85	01		Plati efectuate in anii precedenti si					-799	-799	-799		

Capi- tol	Sub- capi- tol	Pa- ra- graf	Gra- pa / Titlu	Ar- ti- col	Ali- ne- at	Denumire indicator	Credite de angajament		Credite bugetare		Angajamente bugetare	Angajamente legale	Plati efectuate	Angajamente legale de platit	Cheltuieli efective
							initiale	definitive	initiale	definitive					
A						B	1	2	3	4	5	6	7	8=6-7	9
						recuperate in anul curent					-799	-799	-799		
			85	01	01	Plati efectuate in anii precedenti si recuperate in anul curent (SF)					-799	-799	-799		
6802						ASIGURARI SI ASISTENTA SOCIALA	99.000	1.264.520	83.818.160	88.858.400	83.270.332	83.270.332	83.270.332		85.017.810
						CHELTUIELI CURENTE		1.174.520	83.672.160	88.712.400	83.345.458	83.345.458	83.345.458		83.336.252
						TITLUL I CHELTUIELI DE PERSONAL			40.698.280	40.159.430	38.395.170	38.395.170	38.395.170		38.379.829
						Cheltuieli salariale in bani			38.803.860	38.296.200	36.652.389	36.652.389	36.652.389		36.634.567
						Salarii de baza			33.748.240	33.157.130	32.211.556	32.211.556	32.211.556		32.361.892
						Sporuri pentru conditii de munca			1.708.530	1.470.720	1.386.456	1.386.456	1.386.456		1.377.943
						Alte sporuri			187.850	139.850	122.924	122.924	122.924		123.320
						Indemnizatii plătite unor persoane din afara unitatii			3.600	2.800	431	431	431		892
						Drepturi de delegare			2.600						
						Indemnizatii de hrana			3.031.340	2.873.340	2.702.016	2.702.016	2.702.016		2.693.349
						Stimulentul de risc				360.350					
						Alte drepturi salariale in bani			122.900	292.810	229.006	229.006	229.006		77.171
						Cheltuieli salariale in natura			1.013.550	1.003.150	923.669	923.669	923.669		923.919
						Vouchere de vacanta			1.013.550	1.003.150	923.669	923.669	923.669		923.919
						Contributii			880.870	860.080	819.112	819.112	819.112		821.343
						Contributii de asigurari sociale de stat				2.970	2.527	2.527	2.527		2.527
						Contributii de asigurari de somaj				90	77	77	77		77
						Contributii de asigurari sociale de sanatate				980	833	833	833		833
						Contributii de asignare pentru accidente de munca si boli profesionale				30	24	24	24		24
						Contributii pentru concedii si indemnizatii				140	110	110	110		110

Capi- tol	Sub- capi- tol	Pa- ra- graf	Gru- pa / Titlu	Ar- ti- col	Ali- ne- at	Denumire indicator	Credite de angajament		Credite bugetare		Angajamente bugetare	Angajamente legale	Plati efectuate	Angajamente legale de platit	Cheltuieli efective
							initiale	definitive	initiale	definitive					
A						B	1	2	3	4	5	6	7	8=6-7	9
	10	03	07			Contributia asiguratorie pentru munca			880.876	855.876	815.541	815.541	815.541		817.772
	20					TITLUL II BUNURI SI SERVICII			8.603.880	8.584.230	7.599.310	7.599.310	7.599.310		7.816.343
	20	01				Bunuri si servicii			3.038.500	3.179.400	2.743.859	2.743.859	2.743.859		2.787.287
	20	01	01			Furnituri de birou			26.800	28.800	25.050	25.050	25.050		17.889
	20	01	02			Materiale pentru curatenie			260.000	326.900	306.111	306.111	306.111		298.031
	20	01	03			Incalzit, iluminat si forta motrica			963.000	1.013.000	850.392	850.392	850.392		883.581
	20	01	04			Apa, canal si salubritate			456.500	453.500	374.244	374.244	374.244		382.559
	20	01	05			Carburanti si lubrifianti			87.000	73.000	64.205	64.205	64.205		62.413
	20	01	06			Piese de schimb			23.000	29.000	22.021	22.021	22.021		20.542
	20	01	08			Posta, telecomunicatii, radio, tv, internet			178.200	193.200	175.458	175.458	175.458		175.591
	20	01	09			Materiale si prestari de servicii cu caracter functional			848.000	805.000	737.452	737.452	737.452		758.595
	20	01	30			Alte bunuri si servicii pentru intretinere si functionare			199.000	259.000	188.926	188.926	188.926		188.086
	20	02				Reparatii curente			175.000	229.500	119.930	119.930	119.930		122.329
	20	03				Hrana			3.862.380	3.281.100	3.063.059	3.063.059	3.063.059		3.197.732
	20	03	01			Hrana pentru oameni			3.862.380	3.281.100	3.063.059	3.063.059	3.063.059		3.197.732
	20	04				Medicamente si materiale sanitare			99.900	186.550	159.833	159.833	159.833		132.651
	20	04	01			Medicamente			67.700	103.350	94.959	94.959	94.959		76.067
	20	04	02			Materiale sanitare			13.200	32.200	26.389	26.389	26.389		26.384
	20	04	04			Dezinfectanti			19.000	51.000	38.485	38.485	38.485		30.260
	20	05				Bunuri de natura obiectelor de inventar			265.000	232.150	178.042	178.042	178.042		260.935
	20	05	01			Uniforme si echipament			15.000	15.000	8.568	8.568	8.568		1.672
	20	05	03			Lenjerie si accesorii de pat			20.000	20.000	17.943	17.943	17.943		32.737
	20	05	30			Alte obiecte de inventar			230.000	197.150	151.531	151.531	151.531		226.526
	20	06				Deplasari, detasari, transferari			24.000	15.000	5.460	5.460	5.460		5.460
	20	06	01			Deplasari interne, detasari, transferari			21.000	15.000	5.460	5.460	5.460		5.460


Capi- tol	Sub- capi- tol	Pa- ra- graf	Cru- pa / Titlu	Ar- ti- col	Ali- ne- at	Denumire indicator	Credite de angajament		Credite bugetare		Angajamente bugetare	Angajamente legale	Plati efectuate	Angajamente legale de platit	Cheltuieli efective
							initiale	definitive	initiale	definitive					
A						B	1	2	3	4	5	6	7	8=6-7	9
			20	06	02	Deplasari in strainatate			3.000						
			20	11		Carti, publicatii si materiale documentare			8.500	7.900	2.728	2.728	2.728		1.645
			20	13		Pregatire profesionala			59.000	22.700	14.445	14.445	14.445		17.296
			20	14		Protectia muncii			24.200	167.290	131.313	131.313	131.313		110.296
			20	19		Contributii ale administratiei publice locale la realizarea unor lucrari si servicii de interes public local, in baza unor conventii sau contracte de asociere			240.000	240.000	187.562	187.562	187.562		187.562
			20	25		Cheltuieli judiciare si extrajudiciare derivate din actiuni in reprezentarea intereselor statului, potrivit dispozitiilor legale			1.000	1.600					
			20	30		Alte cheltuieli			886.009	1.021.646	993.079	993.079	993.079		993.150
			20	30	01	Reclama si publicitate			6.000	6.000	2.002	2.002	2.002		2.002
			20	30	03	Prime de asigurare non-viata			11.766	11.760	4.285	4.285	4.285		4.356
			20	30	04	Chirii			521.240	531.250	529.016	529.016	529.016		529.016
			20	30	30	Alte cheltuieli ca bunuri si servicii			267.000	472.630	457.776	457.776	457.776		457.776
			57			TITLUL VIII ASISTENTA SOCIALA			33.581.080	38.145.220	36.728.512	36.728.512	36.728.512		36.517.780
			57	02		Ajutoare sociale			33.581.080	38.145.220	36.728.512	36.728.512	36.728.512		36.517.780
			57	02	01	Ajutoare sociale in numerar			28.676.080	32.805.220	31.433.477	31.433.477	31.433.477		31.683.205
			57	02	02	Ajutoare sociale in natura			4.905.000	5.340.000	5.295.035	5.295.035	5.295.035		4.834.575
			58			TITLUL X PROIECTE CU FINANTARE DIN FONDURI EXTERNE NERAMBURSABILE CADRULUI FINANCIAR 2014-2020		1.174.520		1.174.520					
			58	01		Programe din Fondul European de Dezvoltare Regionala (FEDR)		1.174.520		1.174.520					
			58	01	02	Finantarea externa nerambursabila		1.174.520		1.174.520					

Capi- tol	Sub- capi- tol	Pa- ra- graf	Gru- pa / Titlu	Ar- ti- col	Ali- ne- at	Denumire indicator	Credite de angajament		Credite bugetare		Angajamente bugetare	Angajamente legale	Plati efectuate	Angajamente legale de platit	Cheltuieli efective
							initiale	definitive	initiale	definitive					
A						B	1	2	3	4	5	6	7	8=6-7	9
			59			TITLUL XI ALTE CHELTUIELI			789.600	649.600	622.466	622.466	622.466		622.360
			59	40		Sume aferente persoanelor cu handicap neincadrate			789.000	649.600	622.466	622.466	622.466		622.360
			70			CHELTUIELI DE CAPITAL	90.000	90.000	146.000	146.000	134.063	134.063	134.063		1.681.558
			71			TITLUL XII ACTIVE NEFINANCIARE	90.000	90.000	146.000	146.000	134.063	134.063	134.063		1.681.558
			71	01		Active fixe	45.000	45.000	101.000	101.000	96.578	96.578	96.578		149.181
			71	01	02	Masini, echipamente si mijloace de transport			56.000	56.000	51.978	51.978	51.978		75.117
			71	01	03	Mobilier, aparatura birouica si alte active corporale									50.465
			71	01	30	Alte active fixe (inclusiv reparatii capitale)	45.000	45.000	45.000	45.000	44.600	44.600	44.600		23.599
			71	03		Reparatii capitale aferente activelor fixe	45.000	45.000	45.000	45.000	37.485	37.485	37.485		1.532.377
			84			PLATI EFECTUATE IN ANII PRECEDENTI SI RECUPERATE IN ANUL CURENT					-209.189	-209.189	-209.189		
			85			Titlul XIX PLATI EFECTUATE IN ANII PRECEDENTI SI RECUPERATE IN ANUL CURENT					-209.189	-209.189	-209.189		
			85	01		Plati efectuate in anii precedenti si recuperate in anul curent					-209.189	-209.189	-209.189		
			85	01	01	Plati efectuate in anii precedenti si recuperate in anul curent (SF)					-209.189	-209.189	-209.189		
7000	02					Partea IV-a SERVICII SI DEZVOLTARE PUBLICA, LOCUINTE, MEDIU SI APE	12.047.590	12.911.060	72.427.180	78.143.030	61.140.030	61.140.030	61.140.030		71.940.648
7002						LOCUINTE, SERVICII SI DEZVOLTARE PUBLICA	12.047.590	12.911.060	31.617.560	29.322.060	19.042.712	19.042.712	19.042.712		29.840.152
			01			CHELTUIELI CURENTE	2.721.940	4.755.080	22.291.940	20.701.080	14.491.621	14.491.621	14.491.621		14.050.833
			20			TITLUL II BUNURI SI SERVICII			12.460.000	12.600.000	11.231.508	11.231.508	11.231.508		10.828.075

Capi- tot	Sub- capi- tot	Pa- ra- graf	Grn- pa / Titlu	Ar- ti- col	Ali- ne- at	Denumire indicator	Credite de angajament		Credite bugetare		Angajamente bugetare	Angajamente legale	Plati efectuate	Angajamente legale de platit	Cheltuieli efective
							initiale	definitive	initiale	definitive					
A						B	1	2	3	4	5	6	7	8=6-7	9
			20	01		Bunuri si servicii			12.400.000	12.600.000	11.231.508	11.231.508	11.231.508		10.828.075
			20	01	03	Incalzit, iluminat si forta motrica			4.000.000	4.500.000	4.107.182	4.107.182	4.107.182		3.703.749
			20	01	30	Alte bunuri si servicii pentru intretinere si functionare			8.400.000	8.100.000	7.124.326	7.124.326	7.124.326		7.124.326
			40			TITLUL IV SUBVENTII				866.000	866.000	866.000	866.000		866.000
			40	30		Alte subventii				866.000	866.000	866.000	866.000		866.000
			51			TITLUL VI TRANSFERURI INTRE UNITATI ALE ADMINISTRATIEI PUBLICE			7.150.000	2.460.000	2.354.750	2.354.750	2.354.750		2.354.750
			51	01		Transferuri curente			3.320.000						
			51	01	01	Transferuri catre institutiile publice			3.320.000						
			51	02		Transferuri de capital			3.830.000	2.460.000	2.354.750	2.354.750	2.354.750		2.354.750
			51	02	29	Alte transferuri de capital catre institutiile publice			3.830.000	2.460.000	2.354.750	2.354.750	2.354.750		2.354.750
			58			TITLUL X PROIECTE CU FINANTARE DIN FONDURI EXTERNE NERAMBURSABILE CADRULUI FINANCIAR 2014-2020	2.721.940	4.755.080	2.741.940	4.775.080	39.363	39.363	39.363		2.008
			58	01		Programe din Fondul European de Dezvoltare Regionala (FEDR)	2.721.940	4.755.080	2.741.940	4.775.080	39.363	39.363	39.363		2.008
			58	01	01	Finantarea nationala	476.460	772.510	476.460	772.510	19.749	19.749	19.749		300
			58	01	02	Finantarea externa nerambursabila	2.245.480	3.982.570	2.245.480	3.982.570	19.614	19.614	19.614		1.708
			58	01	03	Cheltuieli neeligibile			20.000	20.000					
			70			CHELTUIELI DE CAPITAL	9.325.650	8.155.980	9.325.620	8.620.980	4.580.759	4.580.759	4.580.759		15.789.319
			71			TITLUL XXI ACTIVE NEFINANCIARE	9.325.650	8.155.980	9.325.620	8.620.980	4.580.759	4.580.759	4.580.759		15.789.319
			71	01		Active fixe	6.905.650	7.577.980	6.905.620	8.042.980	4.531.061	4.531.061	4.531.061		15.789.319
			71	01	03	Mobilier, aparatura birou si alte active corporative				465.000					
			71	01	30	Alte active fixe (inclusiv reparatii capitale)	6.905.650	7.577.980	6.905.620	7.577.980	4.531.061	4.531.061	4.531.061		15.789.319

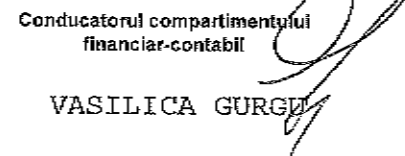
Capi- tol	Sub- capi- tol	Pa- ra- graf	Gra- pa / Titlu	Ar- ti- col	Alc- ne- at	Denumire indicator	Credite de angajament		Credite bugetare		Angajamente bugetare	Angajamente legate	Plati efectuate	Angajamente legate de platit	Cheltuieli efective
							initiale	definitive	initiale	definitive					
A						B	1	2	3	4	5	6	7	8=6-7	9
			71	03		Reparatii capitale aferente activelor fixe	2.420.000	578.000	2.420.000	578.000	49.698	49.698	49.698		
			84			PLATI EFECTUATE IN ANII PRECEDENTI SI RECUPERATE IN ANUL CURENT					-29.668	-29.668	-29.668		
			85			Titlu XIX PLATI EFECTUATE IN ANII PRECEDENTI SI RECUPERATE IN ANUL CURENT					-29.668	-29.668	-29.668		
			85	01		Plati efectuate in anii precedenti si recuperate in anul curent					-29.668	-29.668	-29.668		
			85	01	02	Plati efectuate in anii precedenti si recuperate in anul curent (SD)					-29.668	-29.668	-29.668		
7402						PROTECTIA MEDIULUI			40.809.620	48.820.970	42.097.318	42.097.318	42.097.318		42.100.496
			01			CHELTUIELI CURENTE			40.727.250	48.738.660	42.100.496	42.100.496	42.100.496		42.100.496
			20			TITLUL II BUNURI SI SERVICII			1.400.000	1.400.000	1.368.013	1.368.013	1.368.013		1.368.013
			20	30		Alte cheltuieli			1.400.000	1.400.000	1.368.013	1.368.013	1.368.013		1.368.013
			20	30	30	Alte cheltuieli cu bunuri si servicii			1.400.000	1.400.000	1.368.013	1.368.013	1.368.013		1.368.013
			51			TITLUL VI TRANSFERURI INTRE UNITATI ALE ADMINISTRATIEI PUBLICE			39.327.250	47.338.600	40.732.483	40.732.483	40.732.483		40.732.483
			51	01		Transferuri curente			39.012.000	47.084.800	40.558.572	40.558.572	40.558.572		40.558.572
			51	01	01	Transferuri catre institutiile publice			39.012.000	47.084.800	40.558.572	40.558.572	40.558.572		40.558.572
			51	02		Transferuri de capital			315.250	254.600	173.911	173.911	173.911		173.911
			51	02	29	Alte transferuri de capital catre institutiile publice			315.250	254.600	173.911	173.911	173.911		173.911
			70			CHELTUIELI DE CAPITAL			82.370	82.370					
			71			TITLUL XIII ACTIVE NEFINANCIARE			82.370	82.370					
			71	01		Active fixe			82.370	82.370					
			71	01	30	Alte active fixe (inclusiv reparatii capitale)			82.370	82.370					

Capi- tol	Sub- capi- tol	Pa- ra- graf	Gru- pa / Titlu	Ar- fi- col	Ali- ne- at	Denumire indicator	Credite de angajament		Credite bugetare		Angajamente bugetare	Angajamente legale	Plati efectuate	Angajamente legale de platit	Cheltuieli efective
							initiale	definitive	initiale	definitive					
A						B	1	2	3	4	5	6	7	8=6-7	9
						IN ANUL CURENT					-10.360	-10.360	-10.360		
						85 01 Plati efectuate in anii precedenti si recuperate in anul curent					-10.360	-10.360	-10.360		
						85 01 01 Plati efectuate in anii precedenti si recuperate in anul curent (SF)					-10.360	-10.360	-10.360		
8702						ALTE ACTIUNI ECONOMICE	8.305.030	8.305.030	8.305.030	8.305.030	2.569.052	2.569.052	2.569.052		2.159.926
						01 CHELTUIELI CURENTE	8.305.030	8.305.030	8.305.030	8.305.030	2.569.052	2.569.052	2.569.052		2.159.926
						58 TITLUL X PROIECTE CU FINANTARE DIN FONDURI EXTERNE NERAMBURSABILE CADRULUI FINANCIAR 2014-2020	8.305.030	8.305.030	8.305.030	8.305.030	2.569.052	2.569.052	2.569.052		2.159.926
						58 05 Programe din Fondul European pentru Pescuit si Afaceri Maritime	8.305.030	8.305.030	8.305.030	8.305.030	2.569.052	2.569.052	2.569.052		2.159.926
						58 05 01 Finantarea nationala	2.800.050	2.800.050	2.800.050	2.800.050	985.187	985.187	985.187		1.503.221
						58 05 02 Finantarea externa nerambursabila	5.374.980	5.374.980	5.374.980	5.374.980	1.583.865	1.583.865	1.583.865		656.705
						58 05 03 Cheltuieli neeligibile	130.000	130.000	130.000	130.000					



 Conducatorul institutiei,

VIORIEL MARIAN DRAGOMIR



 Conducatorul compartimentului

 financiar-contabil

VASILICA GURGU

CONTUL DE EXECUTIE AL BUGETULUI LOCAL - VENITURI
SECTIUNEA DE FUNCTIONARE
31.12.2020

Pag. 1 -lei-

Capi- tol	Sub- capi- tol	Pa- ra- gra-	Gru- pa / Titlu	Ar- ti- col	Ali- ne- at	Denumire indicator	Prevederi bugetare initiale	Prevederi bugetare definitive	Drepturi constatate			Incasari realizate	Stingeri pe alte cai decat incasari	Drepturi constatate de incasat
									Total, din care:	din anii precedenti	din anul curent			
A						B	1	2	3=4+5	4	5	6	7	8=3-6-7
0001	02					TOTAL VENITURI-BUGET LOCAL	309.470.770	319.541.599	452.283.306	140.278.742	312.004.564	292.385.130	8.390.908	151.507.268
0002						I. VENITURI CURENTE	309.137.770	318.495.670	451.599.931	140.278.742	311.321.189	291.701.755	8.390.908	151.507.268
0003						A. VENITURI FISCALE	290.230.250	297.578.350	369.440.892	81.281.170	288.159.722	277.882.694	5.496.565	86.061.633
0004						A1. IMPOZIT PE VENIT, PROFIT SI CASTIGURI DIN CAPITAL	168.004.250	160.651.850	140.951.099		140.951.099	140.951.099		
0005						A1.1 IMPOZIT PE VENIT, PROFIT SI CASTIGURI DIN CAPITAL DE LA PERSOANE JURIDICE	312.000	558.600	558.600		558.600	558.600		
0102						IMPOZIT PE PROFIT	312.000	558.600	558.600		558.600	558.600		
	01					Impozit pe profit de la agentii economice	312.000	558.600	558.600		558.600	558.600		
0300	02					A1.2 IMPOZIT PE VENIT, PROFIT SI CASTIGURI DIN CAPITAL DE LA PERSOANE FIZICE	167.692.250	160.093.250	140.392.499		140.392.499	140.392.499		
0302						IMPOZIT PE VENIT	309.000	309.000	193.773		193.773	193.773		
	18					Impozitul pe veniturile din transferul proprietatilor imobiliare din patrimoniul personal	309.000	309.000	193.773		193.773	193.773		
0402						COTE SI SUME DEFALCATE DIN IMPOZITUL PE VENIT	167.383.250	159.784.250	140.198.726		140.198.726	140.198.726		
	01					Cote defalcate din impozitul pe venit	154.033.250	146.642.250	127.703.150		127.703.150	127.703.150		
	04					Sume alocate din cotele defalcate din impozitul pe venit pentru echilibrarea bugetelor locale	10.436.000	10.228.000	9.827.887		9.827.887	9.827.887		
	05					Sume repartizate din Fondul la dispozitia Consiliului Judetean	2.914.000	2.914.000	2.667.689		2.667.689	2.667.689		
0700	02					A3 IMPOZITE SI TAXE PE PROPRIETATE	40.016.000	35.358.000	140.159.821	59.646.292	40.513.529	35.502.937	4.854.827	59.802.057

Capi- tol	Sub- capi- tol	Pa- ra- graf	Gru- pa / Titlu	Ar- ti- col	Ali- ne- at	Denumire indicator	Prevederi bugetare initiale	Prevederi bugetare definitive	Drepturi constatate			Incasari realizate	Stingeri pe alte cai decat incasari	Drepturi constatate de incasat
									Total, din care:	din anii precedenti	din anul curent			
A						B	I	2	3=4+5	4	5	6	7	8=3-6-7
1102	09					adaugata pentru finantarea invatamantului particular si a confesional	1.660.800	2.181.000	2.165.358		2.165.358	2.165.358		
1202						ALTE IMPOZITE SI TAXE GENERALE PE BUNURI SI SERVICII	1.900		12.577	12.577			10.777	1.800
	07					Taxe hoteliere	1.900		12.577	12.577			10.777	1.800
1502						TAXE PE SERVICII SPECIFICE	201.000	201.000	150.095	2.919	147.176	145.840	8	4.247
	01					Impozit pe spectacole	27.000	27.000	11.475	2.919	8.556	7.220	8	4.247
	50					Alte taxe pe servicii specifice	174.000	174.000	138.620		138.620	138.620		
1602						TAXE PE UTILIZAREA BUNURILOR, AUTORIZAREA UTILIZARII BUNURILOR SAU PE DESFASURAREA DE ACTIVITATI	17.480.000	14.970.000	41.546.519	21.380.515	20.166.004	14.967.447	600.011	25.979.061
	02					Impozit pe mijloacele de transport	13.880.000	11.670.000	37.274.421	20.423.506	16.850.915	12.070.427	481.050	24.722.944
	01					Impozit pe mijloacele de transport detinute de persoane fizice*)	10.600.000	8.460.000	29.227.430	16.790.254	12.437.176	8.742.010	110.698	20.374.722
	02					Impozit pe mijloace de transport detinute persoane de juridice*)	3.800.000	3.210.000	8.046.991	3.633.252	4.413.739	3.328.417	370.352	4.348.222
	03					Taxe si tarife pentru eliberarea de licente si autorizatii de functionare	3.400.000	3.100.000	4.187.861	936.941	3.250.860	2.838.065	118.596	1.231.140
	50					Alte taxe pe utilizarea bunurilor, autorizarea utilizarii bunurilor sau pe desfasurare de activitati	200.000	200.000	84.297	20.068	64.229	58.955	365	24.977
1800	02					A6. ALTE IMPOZITE SI TAXE FISCALE	430.000	430.000	695.219	238.867	456.352	389.809	30.942	274.468
1802						ALTE IMPOZITE SI TAXE FISCALE	430.000	430.000	695.219	238.867	456.352	389.809	30.942	274.468
	50					Alte impozite si taxe	430.000	430.000	695.219	238.867	456.352	389.809	30.942	274.468
2900	02					C. VENITURI NEFISCALE	18.907.520	20.917.320	82.159.039	58.997.572	23.161.467	13.819.061	2.894.343	65.445.635

Capi- tol	Sub- capi- tol	Pa- ra- graf	Gru- pa / Titlu	Ar- ti- col	Ali- ne- at	Denumire indicator	Prevederi bugetare initiale	Prevederi bugetare definitive	Drepturi constatate			Incasari realizate	Stingeri pe alte cai decat incasari	Drepturi constatate de incasat
									Total, din care:	din anii precedenti	din anul curent			
A						B	I	2	3=4+5	4	5	6	7	8=3-6-7
3000	02					C1. VENITURI DIN PROPRIETATE	12.195.000	13.226.000	25.238.259	13.438.053	11.800.206	11.380.700	1.065.280	12.792.279
3002						VENITURI DIN PROPRIETATE	12.195.000	13.226.000	25.238.259	13.438.053	11.800.206	11.380.700	1.065.280	12.792.279
	01					Varsaminte din profitul net al regiilor autonome	245.000	245.000	210.760		210.760	210.760		
	05					Venituri din concesiuni si inchirieri	7.650.000	8.681.000	22.592.051	13.438.053	9.153.998	8.734.492	1.065.280	12.792.279
	30					Alte venituri din concesiuni si inchirieri de catre institutiile publice	7.650.000	8.681.000	22.592.051	13.438.053	9.153.998	8.734.492	1.065.280	12.792.279
	08					Venituri din dividende	4.300.000	4.300.000	2.435.448		2.435.448	2.435.448		
	03					Dividende de la societatile si companiile nationale si societatile cu capital majoritar de stat	4.300.000	4.300.000	2.435.448		2.435.448	2.435.448		
3300	02					C2. VANZARI DE BUNURI SI SERVICII	6.712.520	7.691.320	56.920.780	45.559.519	11.361.261	2.438.361	1.829.063	52.653.356
3302						VENITURI DIN PRESTARI DE SERVICII SI ALTE ACTIVITATI	12.229.000	12.229.000	10.221.852	2.865	10.218.987	10.218.987		2.865
	08					Venituri din prestari de servicii	7.340.000	7.340.000	6.175.361		6.175.361	6.175.361		
	10					Contributia parintilor sau sustinatorilor legati pentru intretinerea copiilor in crese	165.000	165.000	87.168		87.168	87.168		
	12					Contributia persoanelor beneficiare ale cantinelor de ajutor social	5.000	5.000	5.373		5.373	5.373		
	13					Contributia de intretinere a persoanelor asistate	4.700.000	4.700.000	3.950.985		3.950.985	3.950.985		
	28					Venituri din recuperarea cheltuielilor de judecata, imputatii si despagubiri	19.000	19.000	2.965	2.865	100	100		2.865
3402						VENITURI DIN TAXE ADMINISTRATIVE, ELIBERARI PERMISE	217.000	217.000	182.124		182.124	182.124		

Capi- tol	Sub- capi- tol	Pa- ra- graf	Gru- pa/ Titlu	Ar- ti- col	Ali- ne- at	Denumire indicator	Prevederi bugetare initiale	Prevederi bugetare definitive	Drepturi constatate			Incasari realizate	Stingeri pe alte cai decat incasari	Drepturi constatate de incasat
									Total, din care:	din anii precedenti	din anul curent			
A						B	I	2	3=4+5	4	5	6	7	8=3-6-7
4202	34					pentru incalzirea locuintei cu lemne, carbuni, combustibili petrolieri	18.000	18.000	5.789		5.789	5.789		
	41					Subventii de la bugetul de stat pentru finantarea sanatatii	115.000	126.000	136.758		136.758	136.758		
	80					Subventii de la bugetul de stat pentru decontarea cheltuielilor pentru carantina		160.800	86.060		86.060	86.060		
	82					Sume alocate pentru stimulentele de risc		286.350						
4302						SUBVENTII DE LA ALTE ADMINISTRATII	200.000	454.770	454.768		454.768	454.768		
	39					Subventii acordate in baza contractelor de parteneriat sau asociere	200.000	200.000	200.600		200.000	200.000		
	41					Sume alocate pentru cheltuielile cu alocatia de hrana si cu indemnizatia de cazare pentru personalul din serviciile sociale publice aflate in izolare preventiva la locul de munca		254.770	254.768		254.768	254.768		



Conducatorul institutiei,

VIOREL MARIAN DRAGOMIR

Conducatorul compart. fin. contabil

VASILICA BURGU

MUNICIPIUL BRAILA

CONTUL DE EXECUTIE AL BUGETULUI LOCAL - CHELTUIELI
 SECTIUNEA DE FUNCTIONARE
 31.12.2020

Pag. 1 - lei-

Capi- tot	Sub- capi- tot	Pa- ra- graf	Gru- pa / Titlu	Ar- ti- col	Ali- ne- at	Denumire indicator	Credite de angajament		Credite bugetare		Angajamente bugetare	Angajamente legale	Plati efectuate	Angajamente legale de platit	Cheltuieli efective
							initiale	definitive	initiale	definitive					
A						B	1	2	3	4	5	6	7	8=6-7	9
5002						TOTAL CHELTUIELI			369.479.770	319.541.590	290.562.213	290.562.213	290.562.213		286.676.839
			01			CHELTUIELI CURENTE			364.479.770	314.942.590	286.432.890	286.432.890	286.432.890		282.078.816
			10			TITLUL I CHELTUIELI DE PERSONAL			80.093.720	77.054.870	74.065.616	74.065.616	74.065.616		73.558.110
			20			TITLUL II BUNURI SI SERVICII			71.886.880	75.474.100	67.624.307	67.624.307	67.624.307		63.999.936
			30			TITLUL III DOBANZI			1.800.000	1.277.000	1.276.134	1.276.134	1.276.134		1.276.134
			40			TITLUL IV SUBVENTII			20.280.600	24.866.000	22.243.088	22.243.088	22.243.088		22.243.088
			50			TITLUL V FONDURI DE REZERVA			1.000.000	250.000					
			51			TITLUL VI TRANSFERURI INTRE UNITATI ALE ADMINISTRATIEI PUBLICE			83.291.150	86.450.309	74.917.351	74.917.351	74.917.351		74.917.351
			55			TITLUL VII ALTE TRANSFERURI			2.091.530	2.856.370	2.623.935	2.623.935	2.623.935		2.623.935
			57			TITLUL VIII ASISTENTA SOCIALA			39.733.190	42.661.690	40.133.613	40.133.613	40.133.613		39.906.789
			59			TITLUL XI ALTE CHELTUIELI			4.374.300	4.052.860	3.548.846	3.548.846	3.548.846		3.553.475
			79			OPERATIUNI FINANCIARE			5.000.000	4.599.000	4.598.023	4.598.023	4.598.023		4.598.023
			81			TITLUL XVII RAMBURSARI DE CREDITE			5.000.000	4.599.000	4.598.023	4.598.023	4.598.023		4.598.023
			84			PLATI EFECTUATE IN ANII PRECEDENTI SI RECUPERATE IN ANUL CURENT					-468.700	-468.700	-468.700		
			85			Titlu XIX PLATI EFECTUATE IN ANII PRECEDENTI SI RECUPERATE IN ANUL CURENT					-468.700	-468.700	-468.700		
5100	02					Partea I-a SERVICII PUBLICE GENERALE			50.703.000	44.150.020	40.828.843	40.828.843	40.828.843		40.733.518
5102						AUTORITATI PUBLICE SI ACTIUNI EXTERNE			38.587.000	33.955.020	31.490.157	31.490.157	31.490.157		31.484.736
			01			CHELTUIELI CURENTE			38.587.000	33.955.020	31.703.894	31.703.894	31.703.894		31.484.736
			10			TITLUL I CHELTUIELI DE PERSONAL			28.887.000	26.621.000	26.489.114	26.489.114	26.489.114		26.408.390
			10	01		Cheltuieli salariale in bani			27.737.300	25.696.000	25.601.704	25.601.704	25.601.704		25.519.685
			10	01	01	Salarii de baza			23.222.000	21.266.000	21.228.281	21.228.281	21.228.281		21.224.829
			10	01	12	Indemnizatii platite unor persoane din afara unitatii			505.000	531.000	525.048	525.048	525.048		519.492
			10	01	13	Drepturi de delegare			10.000	1.800	220	220	220		220

Capi- fol	Sub- capi- fol	Pa- ra- graf	Gru- pa / Titlu	Ar- ti- col	Ali- ne- at	Denumire indicator	Credite de angajament		Credite bugetare		Angajamente bugetare	Angajamente legale	Plati efectuate	Angajamente legale de platit	Cheltuieli efective
							initiale	definitive	initiale	definitive					
A						B	1	2	3	4	5	6	7	8=6-7	9
			10	01	17	Indemnizatii de hrana			1.006.000	829.603	818.620	818.620	818.620		796.292
			10	01	30	Alte drepturi salariale in bani			3.000.000	3.077.200	3.029.535	3.029.535	3.029.535		2.978.852
			10	02		Cheltuieli salariale in natura			450.000	344.000	313.700	313.700	313.700		313.700
			10	02	06	Vouchere de vacanta			450.000	344.000	313.700	313.700	313.700		313.700
			10	03		Contributii			700.000	581.000	573.710	573.710	573.710		575.605
			10	03	07	Contributia asiguratorie pentru munca			700.000	581.000	573.710	573.710	573.710		574.539
			10	03	08	Contributii platite de angajator in numele angajatului									446
			20			TITLUL II BUNURI SI SERVICII			9.500.000	6.904.020	4.986.437	4.986.437	4.986.437		4.844.699
			20	01		Bunuri si servicii			2.084.000	2.416.000	1.778.355	1.778.355	1.778.355		1.845.848
			20	01	01	Facilitati de birou			153.000	153.000	101.435	101.435	101.435		110.043
			20	01	02	Materiale pentru curatenie			6.000	8.000	3.479	3.479	3.479		9.406
			20	01	03	Incalzit, iluminat si forta motrica			342.000	392.600	319.252	319.252	319.252		319.252
			20	01	04	Apa, canal si salubritate			58.000	73.000	71.680	71.680	71.680		71.680
			20	01	05	C carburanti si lubrifianti			66.000	71.000	68.406	68.406	68.406		56.813
			20	01	06	Piese de schimb			22.000	35.000	23.050	23.050	23.050		23.050
			20	01	07	Transport			13.600	15.000	14.640	14.640	14.640		14.640
			20	01	08	Posta, telecomunicatii, radio, tv, internet			641.000	636.000	338.396	338.396	338.396		331.755
			20	01	09	Materiale si prestari de servicii cu caracter functional			303.000	303.000	232.583	232.583	232.583		310.915
			20	01	30	Alte bunuri si servicii pentru intretinere si functionare			480.000	736.000	605.434	605.434	605.434		598.294
			20	02		Reparatii curente			5.000	50.000	3.148	3.148	3.148		3.148
			20	05		Bunuri de natura obiectelor de inventar			95.000	315.000	273.357	273.357	273.357		84.606
			20	05	30	Alte obiecte de inventar			95.000	315.000	273.357	273.357	273.357		84.606
			20	06		Deplasari, detasari, transferari			12.000	8.000	2.256	2.256	2.256		2.256
			20	06	01	Deplasari interne, detasari, transferari			8.000	8.000	2.256	2.256	2.256		2.256

Capi- tol	Sub- capi- toi	Pa- ra- graf	Gru- pa / Titlu	Ar- ti- col	Ali- ne- at	Denumire indicator	Credite de angajament		Credite bugetare		Angajamente bugetare	Angajamente legale	Plati efectuate	Angajamente legale de platit	Cheltuieli efective
							initiale	definitive	initiale	definitive					
A						B	I	2	3	4	5	6	7	8=6-7	9
						IN ANUL CURENT					-213.737	-213.737	-213.737		
						85 01 Plati efectuate in anii precedenti si recuperate in anul curent					-213.737	-213.737	-213.737		
						85 01 01 Plati efectuate in anii precedenti si recuperate in anul curent (SF)					-213.737	-213.737	-213.737		
5402						ALTE SERVICII PUBLICE GENERALE			10.316.000	8.918.000	8.062.552	8.062.552	8.062.552		7.972.648
						01 CHELTUIELI CURENTE			5.316.000	4.319.000	3.464.529	3.464.529	3.464.529		3.374.625
						10 TITLUL I CHELTUIELI DE PERSONAL			3.176.000	2.938.000	2.857.166	2.857.166	2.857.166		2.809.841
						10 01 Cheltuieli salariale in bani			3.053.000	2.831.750	2.754.979	2.754.979	2.754.979		2.708.004
						10 01 01 Salarii de baza			2.500.000	2.300.000	2.267.815	2.267.815	2.267.815		2.248.160
						10 01 13 Drepturi de delegare			5.000	1.000					
						10 01 17 Indemnizatii de hrana			150.000	101.000	100.279	100.279	100.279		98.910
						10 01 30 Alte drepturi salariale in bani			400.000	429.750	386.885	386.885	386.885		360.634
						10 02 Cheltuieli salariale in natura			51.000	44.650	41.650	41.650	41.650		41.650
						10 02 06 Vouchere de vacanta			51.000	44.650	41.650	41.650	41.650		41.650
						10 03 Contributii			70.000	61.600	60.537	60.537	60.537		60.187
						10 03 07 Contributia asiguratorie pentru munca			70.000	61.600	60.537	60.537	60.537		60.187
						20 TITLUL II BUNURI SI SERVICII			1.100.000	1.100.000	577.266	577.266	577.266		534.724
						20 01 Bunuri si servicii			150.000	150.000	61.936	61.936	61.936		61.824
						20 01 01 Furnituri de birou			10.000	10.000	9.975	9.975	9.975		8.456
						20 01 03 Incalzit, iluminat si forta motrica			14.000	20.000	12.441	12.441	12.441		12.441
						20 01 04 Apa, canal si salubritate			4.000	6.000	4.031	4.031	4.031		4.032
						20 01 09 Materiale si prestari de servicii cu caracter functional			112.000	74.000	25.645	25.645	25.645		27.051
						20 01 30 Alte bunuri si servicii pentru intretinere si functionare			10.000	40.000	9.844	9.844	9.844		9.844
						20 30 Alte cheltuieli			950.000	950.000	515.330	515.330	515.330		472.900
						20 30 30 Alte cheltuieli cu bunuri si servicii			950.000	950.000	515.330	515.330	515.330		472.900

Capi- tol	Sub- capi- toi	Pa- ra- graf	Gru- pa / Titlu	Ar- ti- col	Ali- ne- at	Denumire indicator	Credite de angajament		Credite bugetare		Angajamente bugetare	Angajamente legale	Plati efectuate	Angajamente legale de platit	Cheltuieli efective
							initiale	definitive	initiale	definitive					
A						B	1	2	3	4	5	6	7	8=6-7	9
			50			TITLUL V FONDURI DE REZERVA			1.060.000	250.000					
			50	04		Fond de rezerva bugetara la dispozitia autoritatilor locale			1.000.000	250.000					
			59			TITLUL XI ALTE CHELTUIELI			40.000	31.000	30.097	30.097	30.097		30.060
			59	40		Sume aferente persoanelor cu handicap neincadrate			40.000	31.000	30.097	30.097	30.097		30.060
			79			OPERATIUNI FINANCIARE			5.000.000	4.599.000	4.598.023	4.598.023	4.598.023		4.598.023
			81			TITLUL XVII RAMBURSARI DE CREDITE			5.000.000	4.599.000	4.598.023	4.598.023	4.598.023		4.598.023
			81	01		Rambursari de credite externe			5.000.000	4.599.000	4.598.023	4.598.023	4.598.023		4.598.023
			81	01	05	Rambursari de credite aferente datoriei publice externe locale			5.000.000	4.599.000	4.598.023	4.598.023	4.598.023		4.598.023
5502						TRANZACTII PRIVIND DATORIA PUBLICA SI IMPRUMUTURI			1.800.000	1.277.000	1.276.134	1.276.134	1.276.134		1.276.134
			01			CHELTUIELI CURENTE			1.800.000	1.277.000	1.276.134	1.276.134	1.276.134		1.276.134
			30			TITLUL III DOBANZI			1.800.000	1.277.000	1.276.134	1.276.134	1.276.134		1.276.134
			30	02		Dobanzi aferente datoriei publice externe			1.800.000	1.277.000	1.276.134	1.276.134	1.276.134		1.276.134
			30	02	05	Dobanzi aferente datoriei publice externe locale			1.800.000	1.277.000	1.276.134	1.276.134	1.276.134		1.276.134
6000	02					Partea II-a APARARE, ORDINE PUBLICA SI SIGURANTA NATIONALA			17.516.000	17.516.000	16.702.220	16.702.220	16.702.220		16.702.219
6102						ORDINE PUBLICA SI SIGURANTA NATIONALA			17.516.000	17.516.000	16.702.220	16.702.220	16.702.220		16.702.219
			01			CHELTUIELI CURENTE			17.516.000	17.516.000	16.702.220	16.702.220	16.702.220		16.702.219
			20			TITLUL II BUNURI SI SERVICII			116.000	116.000	77.968	77.968	77.968		77.967
			20	01		Bunuri si servicii			116.000	116.000	77.968	77.968	77.968		77.967
			20	01	06	Piese de schimb			6.000	6.000	4.760	4.760	4.760		4.760
			20	01	30	Alte bunuri si servicii pentru intretinere si functionare			110.000	110.000	73.208	73.208	73.208		73.207

Capi- tot	Sub- capi- tot	Pa- ra- graf	Gru- pa / Titlu	Ar- ti- col	Ali- ne- at	Denumire indicator	Credite de angajament		Credite bugetare		Angajamente bugetare	Angajamente legale	Plati efectuate	Angajamente legale de platit	Cheltuieli efective
							initiale	definitive	initiale	definitive					
A						B	1	2	3	4	5	6	7	8=6-7	9
			51			TITLUL VI TRANSFERURI INTRE UNITATI ALE ADMINISTRATIEI PUBLICE			17.400.000	17.400.000	16.624.252	16.624.252	16.624.252		16.624.252
			51	01		Transferuri curente			17.400.000	17.400.000	16.624.252	16.624.252	16.624.252		16.624.252
			51	01	01	Transferuri catre institutiile publice			17.400.000	17.400.000	16.624.252	16.624.252	16.624.252		16.624.252
6500	02					Partea III-a CHELTUIELI SOCIAL-CULTURALE			140.141.776	146.189.250	135.633.742	135.633.742	135.633.742		132.351.255
6502						INVATAMANT			20.088.460	19.792.720	17.916.987	17.916.987	17.916.987		16.554.335
			01			CHELTUIELI CURENTE			20.088.460	19.792.720	17.949.996	17.949.996	17.949.996		16.554.335
			10			TITLUL I CHELTUIELI DE PERSONAL			72.440	76.440	34.061	34.061	34.061		34.061
			10	02		Cheltuieli salariale in natura			72.440	76.440	34.061	34.061	34.061		34.061
			10	02	05	Transportul la si de la locul de munca			72.440	76.440	34.061	34.061	34.061		34.061
			20			TITLUL II BUNURI SI SERVICII			11.352.080	11.906.180	11.701.704	11.701.704	11.701.704		10.320.036
			20	01		Bunuri si servicii			8.853.570	8.278.890	8.090.247	8.090.247	8.090.247		7.891.696
			20	01	01	Furnituri de birou			187.380	186.890	183.806	183.806	183.806		185.453
			20	01	02	Materiale pentru curatenie			318.800	596.500	587.165	587.165	587.165		509.039
			20	01	03	Incalzit, iluminat si forta motrica			5.164.330	4.083.110	4.021.557	4.021.557	4.021.557		4.071.214
			20	01	04	Apa, canal si salubritate			1.322.820	952.780	891.439	891.439	891.439		888.468
			20	01	05	Carburanti si lubrifianti			33.500	25.450	25.443	25.443	25.443		19.349
			20	01	06	Piese de schimb			3.000	5.000	4.997	4.997	4.997		4.676
			20	01	07	Transport			1.000						
			20	01	08	Posta, telecomunicatii, radio, tv, internet			280.120	280.140	267.306	267.306	267.306		268.878
			20	01	09	Materiale si prestari de servicii cu caracter functional			319.420	395.210	382.722	382.722	382.722		386.243
			20	01	30	Alte bunuri si servicii pentru intretinere si functionare			1.223.200	1.753.810	1.725.812	1.725.812	1.725.812		1.658.376
			20	02		Reparatii curente			1.694.080	1.673.980	1.672.211	1.672.211	1.672.211		1.675.887
			20	04		Medicamente si materiale sanitare			2.800	20.190	19.953	19.953	19.953		8.269
			20	04	01	Medicamente			400						

Capitol	Subcapitol	Paragraf	Grupa / Titlu	Activitate	Alte	Denumire indicator	Credite de angajament		Credite bugetare		Angajamente bugetare	Angajamente legale	Plati efectuate	Angajamente legale de platit	Cheltuieli efective
							initiale	definitive	initiale	definitive					
A						B	1	2	3	4	5	6	7	8=6-7	9
			20 04 02			Materiale sanitare			206						
			20 04 04			Dezinfectanti			2.209	20.190	19.953	19.953	19.953		8.269
			20 05			Bunuri de natura obiectelor de inventar			473.493	1.622.110	1.614.393	1.614.393	1.614.393		375.051
			20 05 03			Lenjerie si accesorii de pat				830	825	825	825		
			20 05 30			Alte obiecte de inventar			473.493	1.621.280	1.613.568	1.613.568	1.613.568		375.051
			20 06			Deplasari, detasari, transferari			9.009	1.590	1.558	1.558	1.558		675
			20 06 01			Deplasari interne, detasari, transferari			8.009	1.590	1.558	1.558	1.558		675
			20 06 02			Deplasari in strainatate			1.000						
			20 11			Carti, publicatii si materiale documentare			32.250	14.600	14.440	14.440	14.440		2.970
			20 12			Consultanta si expertiza			12.009	1.340	1.334	1.334	1.334		
			20 13			Pregatire profesionala			65.388	35.310	34.941	34.941	34.941		34.941
			20 14			Protectia muncii			5.409	3.430	3.325	3.325	3.325		4.303
			20 25			Cheltuieli judiciare si extrajudiciare derivate din actiuni in reprezentarea intereselor statului, potrivit dispozitiilor legale			17.000	13.000	13.000	13.000	13.000		13.000
			20 30			Alte cheltuieli			187.630	241.740	236.302	236.302	236.302		213.244
			20 30 01			Reclama si publicitate			1.000	1.000	1.000	1.000	1.000		1.521
			20 30 03			Prime de asigurare non-vizata			2.600	1.810	1.808	1.808	1.808		1.808
			20 30 04			Chirii			7.770	2.700	2.685	2.685	2.685		2.685
			20 30 30			Alte cheltuieli cu bunuri si servicii			176.260	236.230	230.809	230.809	230.809		207.230
			55			TITLUL VII ALTE TRANSFERURI			1.691.530	2.206.370	2.172.228	2.172.228	2.172.228		2.172.228
			55 01			A. Transferuri interne			1.691.530	2.206.370	2.172.228	2.172.228	2.172.228		2.172.228
			55 01 63			Finantarea invatamantului particular sau confesional acreditat			1.691.530	2.206.370	2.172.228	2.172.228	2.172.228		2.172.228
			57			TITLUL VIII ASISTENTA SOCIALA			6.127.190	4.490.870	3.389.202	3.389.202	3.389.202		3.373.110
			57 02			Ajutoare sociale			6.127.190	4.490.870	3.389.202	3.389.202	3.389.202		3.373.110

Capi- tol	Sub- capi- tol	Pa- ra- graf	Gru- pa / Titlu	Ar- ti- col	Ali- ne- at	Denumire indicator	Credite de angajament		Credite bugetare		Angajamente bugetare	Angajamente legale	Plati efectuate	Angajamente legale de platit	Cheltuieli efective
							initiale	definitive	initiale	definitive					
A						B	1	2	3	4	5	6	7	8=6-7	9
			57	02	01	Ajutoare sociale in numerar			1.185.190	2.073.000	1.542.849	1.542.849	1.542.849		1.542.848
			57	02	02	Ajutoare sociale in natura			4.920.000	2.395.370	1.841.403	1.841.403	1.841.403		1.823.612
			57	02	03	Tichete de cresa si tichete sociale pentru gradinita			22.000	22.500	4.950	4.950	4.950		6.650
			59			TITLUL XI ALTE CHELTUIELI			765.300	1.112.860	652.801	652.801	652.801		654.900
			59	01		Burse			765.300	1.112.860	652.801	652.801	652.801		654.900
			84			PLATI EFECTUATE IN ANII PRECEDENTI SI RECUPERATE IN ANUL CURENT					-33.009	-33.009	-33.009		
			85			Titlul XIX PLATI EFECTUATE IN ANII PRECEDENTI SI RECUPERATE IN ANUL CURENT					-33.009	-33.009	-33.009		
			85	01		Plati efectuate in anii precedenti si recuperate in anul curent					-33.009	-33.009	-33.009		
			85	01	01	Plati efectuate in anii precedenti si recuperate in anul curent (SF)					-33.009	-33.009	-33.009		
6602						SANATATE			7.480.000	7.780.000	6.762.739	6.762.739	6.762.739		6.371.088
			01			CHELTUIELI CURENTE			7.480.000	7.780.000	6.764.127	6.764.127	6.764.127		6.371.088
			10			TITLUL I CHELTUIELI DE PERSONAL			7.260.000	7.260.000	6.290.105	6.290.105	6.290.105		5.925.989
			10	01		Cheltuieli salariale in bani			7.000.000	7.000.000	6.061.027	6.061.027	6.061.027		5.698.571
			10	01	01	Salarii de baza			5.900.000	5.900.000	5.188.303	5.188.303	5.188.303		4.840.562
			10	01	05	Sporuri pentru conditii de munca			800.000	800.000	636.604	636.604	636.604		626.130
			10	01	17	Indemnizatii de hrana			300.000	300.000	236.720	236.720	236.720		231.879
			10	02		Cheltuieli salariale in natura			110.000	110.000	94.050	94.050	94.050		94.050
			10	02	06	Vouchere de vacanta			110.000	110.000	94.050	94.050	94.050		94.050
			10	03		Contributii			150.000	150.000	135.028	135.028	135.028		133.368
			10	03	07	Contributia asiguratorie pentru munca			150.000	150.000	135.028	135.028	135.028		133.368
			20			TITLUL II BUNURI SI SERVICII			115.000	115.000	97.220	97.220	97.220		68.870
			20	01		Bunuri si servicii			115.000	115.000	97.220	97.220	97.220		68.870
									10.000	6.000	5.085	5.085	5.085		2.113

Capi- tol	Sub- cap- tol	Pa- ra- graf	Gra- pa / Titlu	Ar- ti- col	Ali- ne- at	Denumire indicator	Credite de angajament		Credite bugetare		Angajamente bugetare	Angajamente legale	Plafi efectuate	Angajamente legale de platit	Cheltuieli efective
							initiale	definitive	initiale	definitive					
A						B	1	2	3	4	5	6	7	8=6-7	9
			20	01	01	Bunuri de birou			5.000	5.000	4.973	4.973	4.973		2.001
			20	01	30	Alte bunuri si servicii pentru intretinere si functionare			5.000	1.000	112	112	112		112
			20	04		Medicamente si materiale sanitare			85.000	75.000	59.216	59.216	59.216		53.726
			20	04	01	Medicamente			45.000	25.000	25.000	25.000	25.000		19.904
			20	04	02	Materiale sanitare			40.000	50.000	34.216	34.216	34.216		33.822
			20	05		Bunuri de natura obiectelor de inventar			5.000	5.000	4.999	4.999	4.999		
			20	05	30	Alte obiecte de inventar			5.000	5.000	4.999	4.999	4.999		
			20	14		Protectia muncii			5.000	19.600	18.972	18.972	18.972		4.010
			20	30		Alte cheltuieli			10.600	10.000	8.948	8.948	8.948		9.021
			20	30	30	Alte cheltuieli cu bunuri si servicii			10.000	10.000	8.948	8.948	8.948		9.021
			51			TITLUL VI TRANSFERURI INTRE UNITATI ALE ADMINISTRATIEI PUBLICE				300.000	294.057	294.057	294.057		294.057
			51	01		Transferuri curente				300.000	294.057	294.057	294.057		294.057
			51	01	46	Transferuri din bugetele locale pentru finantarea cheltuielilor curente din domeniul sanatatii				300.000	294.057	294.057	294.057		294.057
			57			TITLUL VIII ASISTENTA SOCIALA			25.000	25.000	15.899	15.899	15.899		15.899
			57	02		Ajutoare sociale			25.000	25.000	15.899	15.899	15.899		15.899
			57	02	02	Ajutoare sociale in natura			25.000	25.000	15.899	15.899	15.899		15.899
			59			TITLUL XI ALTE CHELTUIELI			80.000	80.000	66.846	66.846	66.846		66.273
			59	40		Sume aferente persoanelor cu handicap neincadrate			80.000	80.000	66.846	66.846	66.846		66.273
			84			PLATI EFECTUATE IN ANII PRECEDENTI SI RECUPERATE IN ANUL CURENT					-1.388	-1.388	-1.388		
			85			TITLUL XIX PLATI EFECTUATE IN ANII PRECEDENTI SI RECUPERATE IN ANUL CURENT					-1.388	-1.388	-1.388		

Capi- tol	Sub- capi- tol	Pa- ra- graf	Gru- pa / Titlu	Ar- ti- col	Ali- ne- at	Denumire indicator	Credite de angajament		Credite bugetare		Angajamente bugetare	Angajamente legale	Plati efectuate	Angajamente legate de platit	Cheltuieli efective
							initiale	definitive	initiale	definitive					
A						B	1	2	3	4	5	6	7	8=6-7	9
			85	01		Plati efectuate in anii precedenti si recuperate in anul curent					-1.388	-1.388	-1.388		
			85	01	01	Plati efectuate in anii precedenti si recuperate in anul curent (SF)					-1.388	-1.388	-1.388		
6702						CULTURA, RECREERE SI RELIGIE			28.981.150	31.078.650	27.817.747	27.817.747	27.817.747		26.089.580
			01			CHELTUIELI CURENTE			28.981.150	31.078.650	27.818.546	27.818.546	27.818.546		26.089.580
			20			TITLUL II BUNURI SI SERVICII			10.609.000	12.700.000	12.699.777	12.699.777	12.699.777		10.970.811
			20	01		Bunuri si servicii			10.609.000	12.700.000	12.699.777	12.699.777	12.699.777		10.970.811
			20	01	30	Alte bunuri si servicii pentru intretinere si functionare			10.609.000	12.700.000	12.699.777	12.699.777	12.699.777		10.970.811
			51			TITLUL VI TRANSFERURI INTRE UNITATI ALE ADMINISTRATIEI PUBLICE			16.081.150	15.978.650	12.718.769	12.718.769	12.718.769		12.718.769
			51	01		Transferuri curente			16.081.150	15.978.650	12.718.769	12.718.769	12.718.769		12.718.769
			51	01	01	Transferuri catre institutiile publice			16.081.150	15.978.650	12.718.769	12.718.769	12.718.769		12.718.769
			55			TITLUL VII ALTE TRANSFERURI			400.000	400.000	400.000	400.000	400.000		400.000
			55	01		A. Transferuri interne			400.000	400.000	400.000	400.000	400.000		400.000
			55	01	18	Alte transferuri curente interne			400.000	400.000	400.000	400.000	400.000		400.000
			59			TITLUL XI ALTE CHELTUIELI			2.500.000	2.600.000	2.600.000	2.060.000	2.000.000		2.000.000
			59	11		Asociatii si fundatii			1.900.000	1.200.000	1.200.000	1.200.000	1.200.000		1.200.000
			59	12		Sustinerea cultelor			600.000	800.000	800.000	800.000	800.000		800.000
			84			PLATI EFECTUATE IN ANII PRECEDENTI SI RECUPERATE IN ANUL CURENT					-799	-799	-799		
			85			TITLUL XIX PLATI EFECTUATE IN ANII PRECEDENTI SI RECUPERATE IN ANUL CURENT					-799	-799	-799		
			85	01		Plati efectuate in anii precedenti si recuperate in anul curent					-799	-799	-799		
			85	01	01	Plati efectuate in anii precedenti si					-799	-799	-799		

Capi- fol	Sub- capi- fol	Pa- ra- graf	Gru- pa / Titlu	Ar- ti- col	Ali- ne- at	Denumire indicator	Credite de angajament		Credite bugetare		Angajamente bugetare	Angajamente legale	Plati efectuate	Angajamente legale de platit	Cheltuieli efective
							initiale	definitive	initiale	definitive					
A						B	1	2	3	4	5	6	7	8=6-7	9
						recuperate in anul curent (SP)					-799	-799	-799		
6802						ASIGURARI SI ASISTENTA SOCIALA			83.672.166	87.537.886	83.136.269	83.136.269	83.136.269		83.336.252
01						CHELTUIELI CURENTE			83.672.166	87.537.886	83.345.458	83.345.458	83.345.458		83.336.252
10						TITLUL I CHELTUIELI DE PERSONAL			40.698.280	40.159.430	38.395.170	38.395.170	38.395.170		38.379.829
10 01						Cheltuieli salariale in bani			38.893.860	38.296.200	36.652.389	36.652.389	36.652.389		36.634.567
10 01 01						Salarii de baza			33.748.240	33.157.130	32.211.556	32.211.556	32.211.556		32.361.892
10 01 05						Sporuri pentru concedii de munca			1.708.530	1.470.720	1.386.456	1.386.456	1.386.456		1.377.943
10 01 06						Alte sporuri			187.850	139.850	122.924	122.924	122.924		123.320
10 01 12						Indemnizatii platite unor persoane din afara unitatii			3.600	2.000	431	431	431		892
10 01 13						Drepturi de delegare			2.000						
10 01 17						Indemnizatii de hrana			3.031.340	2.873.340	2.702.016	2.702.016	2.702.016		2.693.349
10 01 29						Stimulentei de risc				360.350					
10 01 30						Alte drepturi salariale in bani			122.906	292.810	229.006	229.006	229.006		77.171
10 02						Cheltuieli salariale in natura			1.013.550	1.003.150	923.669	923.669	923.669		923.919
10 02 06						Vouchere de vacanta			1.013.550	1.003.150	923.669	923.669	923.669		923.919
10 03						Contributii			880.870	860.680	819.112	819.112	819.112		821.343
10 03 01						Contributii de asigurari sociale de stat				2.970	2.527	2.527	2.527	2.527	2.527
10 03 02						Contributii de asigurari de somaj				90	77	77	77	77	77
10 03 03						Contributii de asigurari sociale de sanatate				980	833	833	833	833	833
10 03 04						Contributii de asigurari pentru accidente de munca si boli profesionale				30	24	24	24	24	24
10 03 06						Contributii pentru concedii si indemnizatii				140	110	110	110	110	110
10 03 07						Contributia asiguratorie pentru munca			880.870	855.870	815.543	815.543	815.543		817.772
20						TITLUL II BUNURI SI SERVICII			8.603.880	8.584.230	7.599.310	7.599.310	7.599.310		7.816.340

Capi- tol	Sub- capi- tol	Pa- ra- graf	Gru- pa / Titlu	Ar- ti- col	Ali- ne- at	Descriere indicator	Credite de angajament		Credite bugetare		Angajamente bugetare	Angajamente legale	Plati efectuate	Angajamente legale de platit	Cheltuieli efective
							initiale	definitive	initiale	definitive					
A						B	1	2	3	4	5	6	7	8=6-7	9
						documentare			8.980	7.900	2.728	2.728	2.728		1.645
	20	13				Pregatire profesionala			59.000	22.700	14.445	14.445	14.445		17.296
	20	14				Protectia muncii			24.200	167.290	131.313	131.313	131.313		110.296
	20	19				Contributii ale administratiei publice locale la realizarea unor lucrari si servicii de interes public local, in baza unor conventii sau contracte de asociere			240.000	240.000	187.562	187.562	187.562		187.562
	20	25				Cheltuieli judiciare si extrajudiciare derivate din actiuni in reprezentarea intereselor statului, potrivit dispozitiilor legate			1.000	1.000					
	20	30				Alte cheltuieli			806.000	1.021.640	993.079	993.079	993.079		593.150
	20	30	01			Reclama si publicitate			6.000	6.000	2.002	2.002	2.002		2.002
	20	30	03			Prime de asigurare non-viata			11.760	11.760	4.285	4.285	4.285		4.356
	20	30	04			Chirii			521.240	531.250	529.016	529.016	529.016		529.016
	20	30	30			Alte cheltuieli cu bunuri si servicii			257.000	472.630	457.776	457.776	457.776		457.776
	57					TITLUL VIII ASISTENTA SOCIALA			33.581.000	38.145.220	36.728.512	36.728.512	36.728.512		36.517.780
	57	02				Ajutoare sociale			33.581.000	38.145.220	36.728.512	36.728.512	36.728.512		36.517.780
	57	02	01			Ajutoare sociale in numerar			28.676.000	32.805.220	31.433.477	31.433.477	31.433.477		31.683.205
	57	02	02			Ajutoare sociale in natura			4.905.000	5.340.000	5.295.035	5.295.035	5.295.035		4.834.575
	59					TITLUL XI ALTE CHELTUIELI			789.000	649.000	622.466	622.466	622.466		622.300
	59	40				Sume aferente persoanelor cu handicap neincadrate			789.000	649.000	622.466	622.466	622.466		622.300
	84					PLATI EFECTUATE IN ANII PRECEDENTI SI RECUPERATE IN ANUL CURENT					-209.189	-209.189	-209.189		
	85					TITLUL XIX PLATI EFECTUATE IN ANII PRECEDENTI SI RECUPERATE IN ANUL CURENT					-209.189	-209.189	-209.189		

Capi- tol	Sub- capi- fol	Pa- ra- graf	Gru- pa / Titlu	Ar- ti- col	Ali- ne- at	Denumire indicator	Credite de angajament		Credite bugetare		Angajamente bugetare	Angajamente legale	Plati efectuate	Angajamente legale de platit	Cheltuieli efective
							inițiale	definitive	inițiale	definitive					
A						B	1	2	3	4	5	6	7	8=6-7	9
			85	01		Plati efectuate in anii precedenti si recuperate in anul curent					-209.189	-209.189	-209.189		
			85	04	01	Plati efectuate in anii precedenti si recuperate in anul curent (SF)					-209.189	-209.189	-209.189		
7000	02					Partea IV-a SERVICII SI DEZVOLTARE PUBLICA, LOCUINTE, MEDIU SI APE			56.132.000	61.950.000	54.023.875	54.023.875	54.023.875		53.620.660
7002						LOCUINTE, SERVICII SI DEZVOLTARE PUBLICA			15.720.000	13.466.000	12.097.508	12.097.508	12.097.508		11.694.075
						CHELTUIELI CURENTE			15.720.000	13.466.000	12.097.508	12.097.508	12.097.508		11.694.075
						TITLUL II BUNURI SI SERVICII			12.400.000	12.600.000	11.231.508	11.231.508	11.231.508		10.828.075
						Bunuri si servicii			12.400.000	12.600.000	11.231.508	11.231.508	11.231.508		10.828.075
						20 01 03 Incalzit, iluminat si forta motrica			4.000.000	4.500.000	4.107.182	4.107.182	4.107.182		3.703.749
						20 01 30 Alte bunuri si servicii pentru intretinere si functionare			8.400.000	8.100.000	7.124.326	7.124.326	7.124.326		7.124.326
						40 TITLUL IV SUBVENTII				866.000	866.000	866.000	866.000		866.000
						40 30 Alte subventii				866.000	866.000	866.000	866.000		866.000
						51 TITLUL VI TRANSFERURI INTRE UNITATI ALE ADMINISTRATIEI PUBLICE			3.320.000						
						51 01 Transferuri curente			3.320.000						
						51 01 01 Transferuri catre institutiile publice			3.320.000						
7402						PROTECTIA MEDIULUI			40.412.000	48.484.000	41.926.367	41.926.367	41.926.367		41.926.585
						01 CHELTUIELI CURENTE			40.412.000	48.484.000	41.926.585	41.926.585	41.926.585		41.926.585
						20 TITLUL II BUNURI SI SERVICII			1.400.000	1.400.000	1.368.013	1.368.013	1.368.013		1.368.013
						20 30 Alte cheltuieli			1.400.000	1.400.000	1.368.013	1.368.013	1.368.013		1.368.013
						20 30 30 Alte cheltuieli cu bunuri si servicii			1.400.000	1.400.000	1.368.013	1.368.013	1.368.013		1.368.013
						51 TITLUL VI TRANSFERURI INTRE UNITATI ALE ADMINISTRATIEI PUBLICE			39.012.000	47.084.000	40.558.572	40.558.572	40.558.572		40.558.572
						51 01 Transferuri curente			39.012.000	47.084.000	40.558.572	40.558.572	40.558.572		40.558.572
						51 01 01 Transferuri catre institutiile publice			39.012.000	47.084.000	40.558.572	40.558.572	40.558.572		40.558.572

Capi- tol	Sub- capi- tol	Pa- ra- graf	Gru- pa / Titlu	Ar- ti- col	Al- ne- af	Denumire indicator	Credite de angajament		Credite bugetare		Angajamente bugetare	Angajamente legale	Plati efectuate	Angajamente legale de platit	Cheltuieli efective
							initiale	definitive	initiale	definitive					
A						B	1	2	3	4	5	6	7	8=6-7	9
			84			PLATI EFECTUATE IN ANII PRECEDENTI SI RECUPERATE IN ANUL CURENT					-218	-218	-218		
			85			TITLUL XIX PLATI EFECTUATE IN ANII PRECEDENTI SI RECUPERATE IN ANUL CURENT					-218	-218	-218		
			85	01		Plati efectuate in anii precedenti si recuperate in anul curent					-218	-218	-218		
			85	01	01	Plati efectuate in anii precedenti si recuperate in anul curent (SF)					-218	-218	-218		
8000	02					Partea V-a ACTIUNI ECONOMICE			44.978.000	49.736.320	43.373.533	43.373.533	43.373.533		43.269.187
8002						ACTIUNI GENERALE ECONOMICE, SI DE MUNCA			700.000	700.000	366.533	366.533	366.533		251.827
			01			CHELTUIELI CURENTE			700.000	700.000	366.533	366.533	366.533		251.827
			20			TITLUL II BUNURI SI SERVICII			700.000	700.000	366.533	366.533	366.533		251.827
			20	30		Alte cheltuieli			700.000	700.000	366.533	366.533	366.533		251.827
			20	30	30	Alte cheltuieli cu bunuri si servicii			700.000	700.000	366.533	366.533	366.533		251.827
8402						TRANSPORTURI			44.278.000	49.036.320	43.007.000	43.007.000	43.007.000		43.017.360
			01			CHELTUIELI CURENTE			44.278.000	49.036.320	43.017.360	43.017.360	43.017.360		43.017.360
			20			TITLUL II BUNURI SI SERVICII			16.600.000	19.348.670	16.918.571	16.918.571	16.918.571		16.918.571
			20	02		Reparatii curente			16.600.000	19.328.670	16.918.571	16.918.571	16.918.571		16.918.571
			20	30		Alte cheltuieli				20.600					
			20	30	30	Alte cheltuieli cu bunuri si servicii				20.600					
			40			TITLUL IV SUBVENTII			20.200.000	24.000.000	21.377.088	21.377.088	21.377.088		21.377.088
			40	03		Subventii pentru acoperirea diferentelor de pret si tarif			20.200.000	24.000.000	21.377.088	21.377.088	21.377.088		21.377.088
			51			TITLUL VI TRANSFERURI INTRE UNITATI ALE ADMINISTRATIEI PUBLICE			7.478.000	5.687.650	4.721.701	4.721.701	4.721.701		4.721.701
			51	01		Transferuri curente			7.478.000	5.687.650	4.721.701	4.721.701	4.721.701		4.721.701

Capi- tot	Sub- capi- tot	Pa- ra- graf	Gra- pa / Titlu	Ar- ti- col	Ali- ne- at	Denumire indicator	Credite de angajament		Credite bugetare		Angajamente bugetare	Angajamente legale	Plati efectuate	Angajamente legale de platit	Cheltuieli efective
							initiale	definitive	initiale	definitive					
A						B	1	2	3	4	5	6	7	8=6-7	9
			51	01	01	Transferuri catre institutiile publice			7.478.000	5.687.650	4.721.701	4.721.701	4.721.701		4.721.701
			84			TITLUL XV PLATI EFECTUATE IN ANII PRECEDENTI SI RECUPERATE IN ANUL CURENT					-10.360	-10.360	-10.360		
			85			Titlul XIX PLATI EFECTUATE IN ANII PRECEDENTI SI RECUPERATE IN ANUL CURENT					-10.360	-10.360	-10.360		
			85	01		Plati efectuate in anii precedenti si recuperate in anul curent					-10.360	-10.360	-10.360		
			85	01	01	Plati efectuate in anii precedenti si recuperate in anul curent (SF)					-10.360	-10.360	-10.360		
9902	96					excedent/deficit secti finc							1.822.917		

Conducatorul institutiei,

VIOREL MARIAN DRAGOMIR

Conducatorul compartimentului
financiar-contabil

VASILICA GURGU

Capi- tol	Sub- capi- tol	Pa- ra- gra- f	Gru- pa / Tifu	Ar- ti- col	Ali- ne- at	Denumire indicator	Prevederi bugetare initiale	Prevederi bugetare definitive	Drepturi constatate			Incasari realizate	Stingeri pe alte cai decat incasari	Drepturi constatate de incasat
									Total, din care:	din anii precedenti	din anul curent			
A						B	1	2	3=4+5	4	5	6	7	8=3-6-7
4202	51	02				interes national, destinate sectiunii de dezvoltare a bugetului local	380.000	380.000						
		65				Finantarea Programului National de Dezvoltare Locala	27.932.830	27.932.830	4.634.875		4.634.875	4.634.875		
		69				Subventii de la bugetul de stat catre bugetele locale necesare sustinerii derularii proiectelor finantate din fonduri externe nerambursabile (FEN) postaderare, aferente perioadei de programare 2014-2020	71.059.860	42.103.320	746.911		746.911	746.911		
		79				Subventii pentru finantarea liceelor tehnologice cu profil preponderent agricol		175.000	174.831		174.831	174.831		
		02				Subventii pentru finantarea liceelor tehnologice cu profil preponderent agricol, pentru sectiunea de dezvoltare		175.000	174.831		174.831	174.831		
4302						SUBVENTII DE LA ALTE ADMINISTRATII	100.000	1.600.000	1.428.630		1.428.630	1.428.630		
		39				Subventii acordate in baza contractelor de parteneriat sau asociere	100.000	1.600.000	1.428.630		1.428.630	1.428.630		
4802						SUME PRIMITE DE LA UE/ALTI DONATORI IN CONTUL PLATILOR EFECTUATE SI PREFINANTARI AFERENTE CADRULUI FINANCIAR 2014-2020	131.116.520	163.240.050	3.158.105		3.158.105	3.158.105		
		01				Fondul European de Dezvoltare Regionala(FEDR)	125.308.040	157.431.570	1.619.607		1.619.607	1.619.607		
		01				Sume primite in contul platilor efectuate in anul curent	125.308.040	157.431.570	45.377		45.377	45.377		
		02				Sume primite in contul platilor efectuate in anii anteriori			1.574.230		1.574.230	1.574.230		

Capi- tol	Sub- capi- tol	Pa- ra- graf	Gru- pa/ Titlu	Ar- ti- col	Ali- ne- at	Denumire indicator	Prevederi bugetare initiale	Prevederi bugetare definitive	Drepturi constatate			Incasari realizate	Stingeri pe alte cai decat incasari	Drepturi constatate de incasat
									Total, din care:	din anii precedenti	din anul curent			
A						B	1	2	3=4+5	4	5	6	7	8=3-6-7
4802	02					Fondul Social European(FSE)	433.500	433.500	75.531		75.531	75.531		
		01				Sume primite in contul platilor efectuate in anul curent	433.500	433.500	65.704		65.704	65.704		
		02				Sume primite in contul platilor efectuate in anii anteriori			9.827		9.827	9.827		
	05					Fondul European pentru Pescuit si Afaceri Maritime (FEPAM)	5.374.980	5.374.980	1.462.967		1.462.967	1.462.967		
		01				Sume primite in contul platilor efectuate in anul curent	5.374.980	5.374.980	1.280.033		1.280.033	1.280.033		
		02				Sume primite in contul platilor efectuate in anii anteriori			182.934		182.934	182.934		

Conducatorul institutiei ,

VIOREL MARIAN DRAGOMIR

Conducatorul compart. fin. contabil

VASILICA GURGU

MUNICIPIUL BRAILA

CONTUL DE EXECUTIE AL BUGETULUI LOCAL - CHELTUIELI
 SECTIUNEA DE DEZVOLTARE
 31.12.2020

Pag. 1 - lei-

Capi- tol	Sub- capi- tol	Pa- ra- graf	Gra- pa / Titlu	Ar- ti- col	Ali- ne- at	Denumire indicator	Credite de angajament		Credite bugetare		Angajamente bugetare	Angajamente legale	Plati efectuate	Angajamente legale de platit	Cheltuieli efective
							initiale	definitive	initiale	definitive					
A						B	1	2	3	4	5	6	7	8=6-7	9
5002						TOTAL CHELTUIELI	265.904.410	274.408.040	281.242.460	289.787.830	50.221.256	50.221.256	47.032.412	3.188.844	63.238.799
		01				CHELTUIELI CURENTE	203.655.140	206.862.800	213.906.390	216.834.990	10.944.598	10.944.598	10.944.598		9.224.538
		51				TITLUL VI TRANSFERURI INTRE UNITATI ALE ADMINISTRATIEI PUBLICE			8.561.250	8.282.100	6.706.236	6.706.236	6.706.236		6.706.236
		55				TITLUL VII ALTE TRANSFERURI			200.000	200.000	196.469	196.469	196.469		196.469
		58				TITLUL X PROIECTE CU FINANTARE DIN FONDURI EXTERNE NERAMBURSABILE									
						CADRULUI FINANCIAR 2014-2020	203.655.140	206.862.800	205.145.140	208.352.800	4.041.893	4.041.893	4.041.893		2.321.833
		70				CHELTUIELI DE CAPITAL	62.249.270	67.545.240	67.336.070	72.952.930	39.309.286	39.309.286	36.120.442	3.188.844	54.014.261
		71				TITLUL XIII ACTIVE NEFINANCIARE	62.249.270	67.545.240	64.214.070	69.830.930	36.187.286	36.187.286	32.998.442	3.188.844	54.014.261
		72				TITLUL XIV ACTIVE FINANCIARE			3.122.000	3.122.000	3.122.000	3.122.000	3.122.000		
		84				PLATI EFECTUATE IN ANII PRECEDENTI SI RECUPERATE IN ANUL CURENT					-32.628	-32.628	-32.628		
		85				Titlu XIX PLATI EFECTUATE IN ANII PRECEDENTI SI RECUPERATE IN ANUL CURENT					-32.628	-32.628	-32.628		
5100	02					Partea I-a SERVICII PUBLICE GENERALE	510.000	510.000	4.877.520	4.758.170	4.268.301	4.268.301	4.268.301		2.488.344
5102						AUTORITATI PUBLICE SI ACTIUNI EXTERNE	510.000	510.000	4.835.030	4.707.680	4.260.328	4.260.328	4.260.328		2.486.307
		01				CHELTUIELI CURENTE	510.000	510.000	510.000	510.000	171.373	171.373	171.373		154.351
		58				TITLUL X PROIECTE CU FINANTARE DIN FONDURI EXTERNE NERAMBURSABILE									
						CADRULUI FINANCIAR 2014-2020	510.000	510.000	510.000	510.000	171.373	171.373	171.373		154.351
		58	02			Programe din Fondul Social European (FSE)	510.000	510.000	510.000	510.000	171.373	171.373	171.373		154.351
		58	02	01		Finantarea nationala	76.500	76.500	76.500	76.500	28.103	28.103	28.103		37.582
		58	02	02		Finantarea externa nerambursabila	433.500	433.500	433.500	433.500	143.270	143.270	143.270		116.769
		70				CHELTUIELI DE CAPITAL			4.325.030	4.197.680	4.088.955	4.088.955	4.088.955		2.331.956
		71				TITLUL XIII ACTIVE NEFINANCIARE			1.203.030	1.075.680	966.955	966.955	966.955		2.331.956
		71	01			Active fixe			1.203.030	1.075.680	966.955	966.955	966.955		2.331.956

Capi- tol	Sub- capi- tol	Pa- ra- graf	Gru- pa / Titlu	Ar- ti- col	Ali- ne- at	Denumire indicator	Credite de angajament		Credite bugetare		Angajamente bugetare	Angajamente legale	Plati efectuate	Angajamente legale de platit	Cheltuieli efective
							initiale	definitive	initiale	definitive					
A						B	1	2	3	4	5	6	7	8=6-7	9
						fixe	109.500	64.500	109.500	64.500					
6500	02					Partea III-a CHELTUIELI SOCIAL-CULTURALE	34.501.980	35.220.348	39.817.550	43.523.520	8.187.292	8.187.292	8.187.292		10.948.852
6502						INVATAMANT	31.999.950	31.586.698	32.792.020	32.468.970	2.310.060	2.310.060	2.310.060		5.053.982
		01				CHELTUIELI CURENTE	21.985.970	21.985.970	22.588.970	22.588.970	1.241.560	1.241.560	1.241.560		2.853
		58				TITLUL X PROIECTE CU FINANTARE DIN FONDURI EXTERNE NERAMBURSABILE									
						CADRULUI FINANCIAR 2014-2020	21.985.970	21.985.970	22.588.970	22.588.970	1.241.560	1.241.560	1.241.560		2.853
		58	01			Programe din Fondul European de Dezvoltare Regionala (FEDR)	21.985.970	21.985.970	22.588.970	22.588.970	1.241.560	1.241.560	1.241.560		2.853
		58	01	01		Finantarea nationala	7.274.870	4.761.620	7.274.870	4.761.620	209.076	209.076	209.076		428
		58	01	02		Finantarea externa nerambursabila	14.711.100	17.224.350	14.711.100	17.224.350	1.032.484	1.032.484	1.032.484		2.425
		58	01	03		Cheltuieli neeligibile			603.000	603.000					
		70				CHELTUIELI DE CAPITAL	10.013.980	9.603.720	10.203.050	9.880.000	1.068.500	1.068.500	1.068.500		5.051.129
		71				TITLUL XIII ACTIVE NEFINANCIARE	10.013.980	9.603.720	10.203.050	9.880.000	1.068.500	1.068.500	1.068.500		5.051.129
		71	01			Active fixe	1.560.000	1.575.000	1.749.070	1.854.280	358.946	358.946	358.946		675.287
		71	01	01		Constructii	1.560.000	1.575.000	1.560.800	1.575.800	219.829	219.829	219.829		58.184
		71	01	02		Masini, echipamente si mijloace de transport			18.000	18.000	17.980	17.980	17.980		124.618
		71	01	03		Mobilier, aparatura birotica si alte active corporale			141.070	231.280	67.637	67.637	67.637		83.100
		71	01	30		Alte active fixe (inclusiv reparatii capitale)			30.000	30.000	53.500	53.500	53.500		409.385
		71	03			Reparatii capitale aferente activelor fixe	8.453.980	8.025.720	8.453.980	8.025.720	709.554	709.554	709.554		4.375.842
6602						SANATATE	212.030	367.030	712.030	807.030	272.782	272.782	272.782		33.800
		01				CHELTUIELI CURENTE			500.000	500.000	23.800	23.800	23.800		23.800
		51				TITLUL VI TRANSFERURI INTRE UNITATI ALE ADMINISTRATIEI PUBLICE			500.000	500.000	23.800	23.800	23.800		23.800

Capi- tol	Sub- capi- tol	Pa- ra- graf	Gru- pa / Titlu	Ar- ti- col	Ali- ne- at	Denumire indicator	Credite de angajament		Credite bugetare		Angajamente bugetare	Angajamente legale	Plati efectuate	Angajamente legale de platit	Cheltuieli efective
							initiale	definitive	initiale	definitive					
A						B	1	2	3	4	5	6	7	8=6.7	9
						ADMINISTRATIEI PUBLICE			3.830.000	2.460.000	2.354.750	2.354.750	2.354.750		2.354.750
			51	02		Transferuri de capital			3.830.000	2.460.000	2.354.750	2.354.750	2.354.750		2.354.750
			51	02	29	Alte transferuri de capital catre institutii publice			3.830.000	2.460.000	2.354.750	2.354.750	2.354.750		2.354.750
			58			TITLUL X PROIECTE CU FINANTARE DIN FONDURI EXTERNE NERAMBURSABILE									
						CADRULUI FINANCIAR 2014-2020	2.721.940	4.755.080	2.741.940	4.775.080	39.363	39.363	39.363		2.008
			58	01		Programe din Fondul European de Dezvoltare Regionala (FEDR)	2.721.940	4.755.080	2.741.940	4.775.080	39.363	39.363	39.363		2.008
			58	01	01	Finantarea nationala	476.460	772.510	476.460	772.510	19.749	19.749	19.749		360
			58	01	02	Finantarea externa nerambursabila	2.245.480	3.982.570	2.245.480	3.982.570	19.614	19.614	19.614		1.708
			58	01	03	Cheltuieli neeligibile			20.000	20.000					
			70			CHELTUIELI DE CAPITAL	9.325.650	8.155.980	9.325.620	8.620.980	4.580.759	4.580.759	4.580.759		15.789.319
			71			TITLUL XIII ACTIVE NEFINANCIARE	9.325.650	8.155.980	9.325.620	8.620.980	4.580.759	4.580.759	4.580.759		15.789.319
			71	01		Active fixe	6.905.650	7.577.980	6.905.620	8.042.980	4.531.061	4.531.061	4.531.061		15.789.319
			71	01	03	Mobilier, aparatura birourilor si alte active corporale				465.000					
			71	01	30	Alte active fixe (inclusiv reparatii capitale)	6.905.650	7.577.980	6.905.620	7.577.980	4.531.061	4.531.061	4.531.061		15.789.319
			71	03		Reparatii capitale aferente activelor fixe	2.420.000	578.000	2.420.000	578.000	49.698	49.698	49.698		
			84			PLATI EFECTUATE IN ANII PRECEDENTI SI RECUPERATE IN ANUL CURENT					-29.668	-29.668	-29.668		
			85			Titlu XIX PLATI EFECTUATE IN ANII PRECEDENTI SI RECUPERATE IN ANUL CURENT					-29.668	-29.668	-29.668		
			85	01		Plati efectuate in anii precedenti si recuperate in anii curenti					-29.668	-29.668	-29.668		

Capi- tot	Sub- capi- tot	Pa- ra- graf	Gru- pa / Titlu	Ar- ti- col	Ali- ne- af	Denumire indicator	Credite de angajament		Credite bugetare		Angajamente bugetare	Angajamente legale	Plati efectuate	Angajamente legale de platit	Cheltuieli efective
							initiale	definitive	initiale	definitive					
A						B	1	2	3	4	5	6	7	8=6-7	9
			85	01	02	Plati efectuate in anii precedenti si recuperate in anul curent (SD)					-29.668	-29.668	-29.668		
7402						PROTECTIA MEDULUI			397.620	336.970	170.951	170.951	170.951		173.911
			01			CHELTUELI CURENTE			315.250	254.600	173.911	173.911	173.911		173.911
			51			TITLUL VI TRANSFERURI INTRE UNITATI ALE ADMINISTRATIEI PUBLICE			315.250	254.600	173.911	173.911	173.911		173.911
			51	02		Transferuri de capital			315.250	254.600	173.911	173.911	173.911		173.911
			51	02	29	Alte transferuri de capital catre institatii publice			315.250	254.600	173.911	173.911	173.911		173.911
			70			CHELTUELI DE CAPITAL			82.370	82.370					
			71			TITLUL XIII ACTIVE NEFINANCIARE			82.370	82.370					
			71	01		Active fixe			82.370	82.370					
			71	01	30	Alte active fixe (inclusiv reparatii capitale)			82.370	82.370					
			84			PLATI EFECTUATE IN ANII PRECEDENTI SI RECUPERATE IN ANUL CURENT					-2.960	-2.960	-2.960		
			85			TITLUL XIX PLATI EFECTUATE IN ANII PRECEDENTI SI RECUPERATE IN ANUL CURENT					-2.960	-2.960	-2.960		
			85	01		Plati efectuate in anii precedenti si recuperate in anul curent					-2.960	-2.960	-2.960		
			85	01	02	Plati efectuate in anii precedenti si recuperate in anul curent (SD)					-2.960	-2.960	-2.960		
8000	02					Partea V-a ACTIUNI ECONOMICE	218.735.340	225.792.248	220.012.710	227.118.610	30.520.988	30.520.988	27.332.144	3.188.844	31.456.603
8402						TRANSPORTURI	210.430.310	217.397.210	211.707.680	218.813.580	27.951.936	27.951.936	24.763.092	3.188.844	29.296.677
						CHELTUELI CURENTE	170.132.209	170.132.209	171.147.700	171.401.700	422.921	422.921	422.921		405.071
			51			TITLUL VI TRANSFERURI INTRE UNITATI ALE ADMINISTRATIEI PUBLICE			148.560	402.500	402.376	402.376	402.376		402.376

Capi- tol	Sub- capi- tol	Pa- ra- graf	Gru- pa / Titlu	Ar- ti- col	Ali- ne- at	Denumire indicator	Credite de angajament		Credite bugetare		Angajamente bugetare	Angajamente legale	Plati efectuate	Angajamente legale de platit	Cheltuieli efective
							initiale	definitive	initiale	definitive					
A						B	1	2	3	4	5	6	7	8=6-7	9
			51	02		Transferuri de capital			148.500	402.500	402.376	402.376	402.376		402.376
			51	02	29	Alte transferuri de capital catre institutii publice			148.500	402.500	402.376	402.376	402.376		402.376
			58			TITLUL X PROIECTE CU FINANTARE DIN FONDURI EXTERNE NERAMBURSABILE CADRULUI FINANCIAR 2014-2020	170.132.200	170.132.200	170.999.200	170.999.200	20.545	20.545	20.545		2.695
			58	01		Programe din Fondul European de Dezvoltare Regionala (FEDR)	170.132.200	170.132.200	170.999.200	170.999.200	20.545	20.545	20.545		2.695
			58	01	01	Finantarea nationala	61.780.740	35.082.070	61.780.740	35.082.070	18.254	18.254	18.254		404
			58	01	02	Finantarea externa nerambursabila	108.351.460	135.050.130	108.351.460	135.050.130	2.291	2.291	2.291		2.291
			58	01	03	Cheltuieli necitigibile			867.000	867.000					
			70			CHELTUIELI DE CAPITAL	40.298.110	47.265.010	40.559.980	47.411.880	27.529.015	27.529.015	24.340.171	3.188.844	28.891.606
			71			TITLUL XIII ACTIVE NEFINANCIARE	40.298.110	47.265.010	40.559.980	47.411.880	27.529.015	27.529.015	24.340.171	3.188.844	28.891.606
			71	01		Active fixe	39.334.720	47.172.020	39.596.590	47.318.890	27.529.015	27.529.015	24.340.171	3.188.844	20.967.470
			71	01	02	Masini, echipamente si mijloace de transport			261.870	146.870	90.965	90.965	90.965		90.965
			71	01	30	Alte active fixe (inclusiv reparatii capitale)	39.334.720	47.172.020	39.334.720	47.172.020	27.438.050	27.438.050	24.249.206	3.188.844	20.876.505
			71	03		Reparatii capitale aferente activelor fixe	963.390	92.990	963.390	92.990					7.924.136
8702						ALTE ACTIUNI ECONOMICE	8.305.030	8.305.030	8.305.030	8.305.030	2.569.052	2.569.052	2.569.052		2.159.926
			01			CHELTUIELI CURENTE	8.305.030	8.305.030	8.305.030	8.305.030	2.569.052	2.569.052	2.569.052		2.159.926
			58			TITLUL X PROIECTE CU FINANTARE DIN FONDURI EXTERNE NERAMBURSABILE CADRULUI FINANCIAR 2014-2020	8.305.030	8.305.030	8.305.030	8.305.030	2.569.052	2.569.052	2.569.052		2.159.926
			58	05		Programe din Fondul European pentru Pescuit si Afaceri Maritime	8.305.030	8.305.030	8.305.030	8.305.030	2.569.052	2.569.052	2.569.052		2.159.926
			58	05	01	Finantarea nationala	2.800.050	2.800.050	2.800.050	2.800.050	985.187	985.187	985.187		1.503.221

Capi- fol	Sub- capi- fol	Pa- ra- graf	Gru- pa / Titlu	Ar- ti- col	Al- ne- at	Denumire indicator	Credite de angajament		Credite bugetare		Angajamente bugetare	Angajamente legale	Plati efectuate	Angajamente legate de plati	Cheltieli efective
							initiale	definitive	initiale	definitive					
A						B	1	2	3	4	5	6	7	8=6-7	9
			58 05 02			Finantarea externa nerambursabila	5.374.980	5.374.980	5.374.980	5.374.980	1.583.865	1.583.865	1.583.865		656.705
			58 05 03			Cheltieli neeligibile	130.000	130.000	130.000	130.000					
9902	97					excedent/deficit sect dez			-15.000.000	-15.000.000			2.123.495		

Conducatorul institutiei,

VIOREL MARIAN DRAGOMIR

Conducatorul compartimentului
financiar-contabil

VASILICA GURCU

Capi- tol	Sub- capi- tol	Pa- ra- graf	Gru- pa/ Titlu	Ar- ti- col	Ali- ne- at	Denumire indicator	Prevederi bugetare initiale	Prevederi bugetare definitive	Drepturi constatate			Incasari realizate	Stingeri pe alte cai decat incasari	Drepturi constatate de incasat
									Total, din care:	din anii precedenti	din anul curent			
A						B	1	2	3=4+5	4	5	6	7	8=3-6-7
3310	30					directiile de sanatate publica din sume alocate de la bugetul de stat	2.261.600	1.591.000	1.552.022		1.552.022	1.552.022		
	50					Alte venituri din prestari de servicii si alte activitati	11.533.310	13.033.310	5.935.112	2.059.193	3.875.919	4.470.488		1.464.624
3410						VENITURI DIN TAXE ADMINISTRATIVE, ELIBERARI PERMISE	600.000	600.000	886.717	299.585	587.132	592.981		293.736
	50					Alte venituri din taxe administrative, eliberari permise	600.000	600.000	886.717	299.585	587.132	592.981		293.736
3510						AMENZI, PENALITATI SI CONFISCARI	82.000	82.000	4.584.259	4.446.783	137.476	24.102		4.560.157
	50					Alte amenzi, penalitati si confiscari	82.000	82.000	4.584.259	4.446.783	137.476	24.102		4.560.157
3610						DIVERSE VENITURI	185.000	185.000	113.655	10.861	102.794	102.772		10.883
	50					Alte venituri	185.000	185.000	113.655	10.861	102.794	102.772		10.883
3710						TRANSFERURI VOLUNTARE, ALTELE DECAT SUBVENTIILE	750.000	751.000	597.469		597.469	597.469		
	01					Donatii si sponsorizari		1.000	1.000		1.000	1.900		
	03					Varsaminte din sectiunea de functionare pentru finantarea sectiunii de dezvoltare a bugetului local	-1.226.240	-1.252.240	-827.032		-827.032	-827.032		
	04					Varsaminte din sectiunea de functionare	1.226.240	1.252.240	827.032		827.032	827.032		
	50					Alte transferuri voluntare	750.000	750.000	596.469		596.469	596.469		
3900	10					II. VENITURI DIN CAPITAL			19.992		19.992	19.992		
3910						VENITURI DIN VALORIFICAREA UNOR BUNURI			19.992		19.992	19.992		
	01					Venituri din valorificarea unor bunuri ale institutiilor publice			19.992		19.992	19.992		
4100	10					IV. SUBVENTII	112.564.400	114.205.400	100.749.288		100.749.288	100.749.288		
4210						SUBVENTII DE LA BUGETUL DE STAT	70.000	73.000	2.500		2.500	2.500		

Capi- tol	Sub- capi- tol	Pa- ra- gra- f	Gru- pa/ Titlu	Ar- ti- col	Ali- ne- at	Denumire indicator	Prevederi bugetare initiale	Prevederi bugetare definitive	Drepturi constatate			Incasari realizate	Stingeri pe alte cai decat incasari	Drepturi constatate de incasat
									Total, din care:	din anii precedenti	din anul curent			
A						B	1	2	3=4+5	4	5	6	7	8=3-6-7
4210	43					Sume primite de institutiile publice si activitatile finantate integral sau parțial din venituri proprii in cadrul programului FEAGA implementate de APIA	70.000	70.000						
	82					Sume alocate pentru stimulenti de risc		3.000	2.500		2.500	2.500		
4310						SUBVENTII DE LA ALTE ADMINISTRATII	112.494.400	114.132.400	100.746.788		100.746.788	100.746.788		
	09					Subventii pentru institutii publice	83.291.150	86.150.300	74.623.295		74.623.295	74.623.295		
	10					Subventii din bugetele locale pentru finantarea cheltuielilor curente din domeniul sanatatii		300.000	294.057		294.057	294.057		
	14					Subventii din bugetele locale pentru finantarea cheltuielilor de capital din domeniul sanatatii	500.000	500.000	23.800		23.800	23.800		
	19					Subventii pentru institutii publice	8.061.250	7.782.100	6.662.444		6.662.444	6.662.444		
	33					Subventii din bugetul Fondului national unic de asigurari sociale de sanatate pentru acoperirea cresterilor salariale	20.642.000	19.400.000	19.143.192		19.143.192	19.143.192		

Conducatorul institutiei

VIOREL MARIAN DRAGOMIR

Conducatorul compart. fin. contabil

VASILICA GURGU

MUNICIPIUL BRAILA

**CONTUL DE EXECUTIE AL INSTITUTIILOR PUBLICE FINANTATE
DIN VENITURI PROPRII SI SUBVENTII DIN BUGETUL LOCAL - CHELTUIELI
31.12.2020**

Pag. 1 - lei-

Capi- tot	Sub- cap- tot	Pa- ra- graf	Gru- pa / Titlu	Ar- ti- col	Ali- ne- at	Denumire indicator	Credite de angajament		Credite bugetare		Angajamente bugetare	Angajamente legale	Plati efectuate	Angajamente legale de platit	Cheltuieli efective
							initiale	definitive	initiale	definitive					
A						B	1	2	3	4	5	6	7	8=6-7	9
5010						TOTAL CHELTUIELI DIN VENITURI PROPRII SI SUBVENTII			181.374.070	187.084.070	145.006.552	145.006.552	144.659.189	347.363	141.254.927
6110						ORDINE PUBLICA SI SIGURANTA NATIONALA			18.600.000	18.600.000	17.908.111	17.908.111	17.908.111		17.445.772
	03					Ordine publica			18.600.000	18.600.000	17.908.111	17.908.111	17.908.111		17.445.772
		04				Politia comunitara			18.600.000	18.600.000	17.908.111	17.908.111	17.908.111		17.445.772
6310						INVATAMANT			7.240.670	7.529.670	2.616.925	2.616.925	2.616.925		2.843.192
	03					Invatamant prescolar si primar			3.718.530	3.737.530	937.212	937.212	937.212		962.417
		01				Invatamant prescolar			3.505.510	3.524.510	930.868	930.868	930.868		927.247
		02				Invatamant primar			213.020	213.020	6.344	6.344	6.344		35.170
	04					Invatamant secundar			1.639.830	1.639.830	590.451	590.451	590.451		768.821
		01				Invatamant secundar inferior			156.260	156.260	22.733	22.733	22.733		46.077
		02				Invatamant secundar superior			1.483.570	1.483.570	567.718	567.718	567.718		722.744
	05					Invatamant postliceal			1.263.090	1.533.090	976.782	976.782	976.782		992.968
	11					Servicii auxiliare pentru educatie			605.000	605.000	112.480	112.480	112.480		118.986
		03				Internate si cantine pentru elevi			585.000	585.000	111.017	111.017	111.017		116.781
		30				Alte servicii auxiliare			20.000	20.000	1.463	1.463	1.463		2.205
	50					Alte cheltuieli in domeniul invatamantului			14.310	14.310					
6610						SANATATE			51.330.000	49.645.000	38.378.845	38.378.845	38.031.482	347.363	37.880.302
	06					Servicii medicale in unitati sanitare cu paturi			51.330.000	49.645.000	38.378.845	38.378.845	38.031.482	347.363	37.880.302
		01				Spitale generale			51.330.000	49.645.000	38.378.845	38.378.845	38.031.482	347.363	37.880.302
6710						CULTURA, RECREERE SI RELIGIE			20.127.650	20.168.650	15.068.320	15.068.320	15.068.320		15.953.771
	03					Servicii culturale			13.288.150	12.354.150	9.043.057	9.043.057	9.043.057		9.077.581
		04				Instituti publice de spectacole si concerte			10.415.500	10.340.500	7.899.037	7.899.037	7.899.037		7.947.037
		06				Casa de cultura			2.872.650	2.013.650	1.144.020	1.144.020	1.144.020		1.130.544
	50					Alte servicii in domeniile culturii, recreerii si religiei			6.839.500	7.814.500	6.025.263	6.025.263	6.025.263		6.876.190

Capi- tol	Sub- capi- tol	Pa- ra- graf	Gru- pa / Titlu	Ar- ti- col	Ali- ne- at	Denumire indicator	Credite de angajament		Credite bugetare		Angajamente bugetare	Angajamente legale	Plati efectuate	Angajamente legale de platit	Cheltuieli efective
							initiale	definitive	initiale	definitive					
A						B	1	2	3	4	5	6	7	8=6-7	9
7010						LOCUINTE, SERVICII SI DEZVOLTARE PUBLICA			23.870.000	26.720.600	21.704.980	21.704.980	21.704.980		21.501.709
	50					Alte servicii in domeniile locuintelor, serviciilor si dezvoltarii comunale			23.870.000	26.720.600	21.704.980	21.704.980	21.704.980		21.501.709
7410						PROTECTIA MEDIULUI			39.327.250	41.698.600	33.542.412	33.542.412	33.542.412		32.493.603
	05					Salubritate si gestiunea deseurilor			39.327.250	41.698.600	33.542.412	33.542.412	33.542.412		32.493.603
		01				Salubritate			39.327.250	41.698.600	33.542.412	33.542.412	33.542.412		32.493.603
8410						TRANSPORTURI			9.088.500	7.552.150	5.292.997	5.292.997	5.292.997		4.241.757
	50					Alte cheltuieli in domeniul transporturilor			9.088.500	7.552.150	5.292.997	5.292.997	5.292.997		4.241.757
8710						ALTE ACTIUNI ECONOMICE			11.790.600	15.170.060	10.493.962	10.493.962	10.493.962		8.894.821
	50					Alte actiuni economice			11.790.600	15.170.060	10.493.962	10.493.962	10.493.962		8.894.821

MUNICIPIUL BRAILA

DETALIEREA CHELTUIELILOR
 INSTITUTII PUBLICE FINANTATE DIN VENITURI PROPRII
 SI SUBVENTII DIN BUGETUL LOCAL
 31.12.2020

Pag. 3 - lei-

Capi- tot	Sub- capt- tot	Pa- ra- graf	Gru- pa / Titlu	Ar- ti- col	Ali- ne- at	Denumire indicator	Credite de angajament		Credite bugetare		Angajamente bugetare	Angajamente legale	Plati efectuate	Angajamente legale de platit	Cheltuieli efective
							initiale	definitive	initiale	definitive					
A						B	1	2	3	4	5	6	7	8=6-7	9
5010						TOTAL CHELTUIELI DIN VENITURI PROPRII SI SUBVENTII			181.374.070	187.084.070	145.006.552	145.006.552	144.659.189	347.363	141.254.927
	01					CHELTUIELI CURENTE			170.785.080	176.748.230	137.486.890	137.486.890	137.260.808	226.882	131.996.642
	10					TITLUL I CHELTUIELI DE PERSONAL			85.105.750	82.662.050	76.244.241	76.244.241	76.244.241		75.637.997
	20					TITLUL II BUNURI SI SERVICII			85.022.330	93.429.180	60.751.557	60.751.557	60.524.675	226.882	55.759.196
	57					TITLUL VIII ASISTENTA SOCIALA			12.000	12.000					
	59					TITLUL XI ALTE CHELTUIELI			645.000	645.000	491.692	491.692	491.692		599.449
	70					CHELTUIELI DE CAPITAL			10.588.990	10.335.840	7.828.469	7.828.469	7.707.988	120.481	9.258.285
	71					TITLUL XIII ACTIVE NEFINANCIARE			10.588.990	10.335.840	7.828.469	7.828.469	7.707.988	120.481	9.258.285
	84					PLATI EFECTUATE IN ANII PRECEDENTI SI RECUPERATE IN ANUL CURENT					-308.807	-308.807	-308.807		
	85					Titlu XIX PLATI EFECTUATE IN ANII PRECEDENTI SI RECUPERATE IN ANUL CURENT					-308.807	-308.807	-308.807		
6110						ORDINE PUBLICA SI SIGURANTA NATIONALA			18.600.000	18.600.000	17.908.111	17.908.111	17.908.111		17.445.772
	01					CHELTUIELI CURENTE			18.500.000	18.395.000	17.709.091	17.709.091	17.709.091		17.359.088
	10					TITLUL I CHELTUIELI DE PERSONAL			17.550.000	17.087.000	16.663.235	16.663.235	16.663.235		16.564.243
	10	01				Cheltuieli salariale in bani			16.729.000	16.276.000	15.908.680	15.908.680	15.908.680		15.899.037
	10	01	01			Salarii de baza			15.759.080	15.411.000	15.079.378	15.079.378	15.079.378		15.019.789
	10	01	17			Indemnizatii de hrana			829.000	715.000	679.302	679.302	679.302		674.179
	10	01	30			Alte drepturi salariale in bani			150.000	150.000	150.000	150.000	150.000		205.069
	10	02				Cheltuieli salariale in natura			446.000	436.000	397.905	397.905	397.905		308.317
	10	02	03			Uniforme si echipament obligatoriu			161.000	161.000	131.467	131.467	131.467		41.879
	10	02	06			Vouchere de vacanta			285.000	275.000	266.438	266.438	266.438		266.438
	10	03				Contributii			375.000	375.000	356.650	356.650	356.650		356.889
	10	03	07			Contributia asiguratorie pentru munca			375.000	375.000	356.650	356.650	356.650		356.889
	20					TITLUL II BUNURI SI SERVICII			950.000	1.308.000	1.045.850	1.045.850	1.045.850		794.845
	20	01				Bunuri si servicii			484.000	812.000	702.192	702.192	702.192		579.655

Capi- tol	Sub- capi- tol	Pa- ra- graf	Gru- pa / Titlu	Ar- ti- col	Ati- ne- at	Denumire indicator	Credite de angajament		Credite bugetare		Angajamente bugetare	Angajamente legale	Plati efectuate	Angajamente legale de platit	Cheltuieli efective
							initiale	definitive	initiale	definitive					
A						B	1	2	3	4	5	6	7	8=6-7	9
			20	01	01	Furnituri de birou			20.000	55.000	40.865	40.865	40.865		32.211
			20	01	02	Materiale pentru curatenie			2.000	7.000	5.123	5.123	5.123		3.864
			20	01	03	Incalzit, iluminat si forta motrica			92.000	130.000	102.368	102.368	102.368		83.918
			20	01	04	Apa, canal si salubritate			10.000	15.000	9.551	9.551	9.551		8.529
			20	01	05	Carburanti si lubrifianti			65.000	130.000	129.350	129.350	129.350		88.029
			20	01	06	Piese de schimb			30.000	70.000	68.670	68.670	68.670		43.893
			20	01	08	Posta, telecomunicatii, radio, tv, internet			65.000	160.000	82.685	82.685	82.685		69.463
			20	01	09	Materiale si prestari de servicii cu caracter functional			150.000	180.000	179.576	179.576	179.576		179.576
			20	01	30	Alte bunuri si servicii pentru intretinere si functionare			50.000	125.000	84.004	84.004	84.004		70.172
			20	02		Reparatii curente			10.000	10.000	4.532	4.532	4.532		3.949
			20	05		Bunuri de natura obiectelor de inventar			30.000	50.000	45.063	45.063	45.063		25.654
			20	05	30	Alte obiecte de inventar			30.000	50.000	45.063	45.063	45.063		25.654
			20	06		Deplasari, detasari, transferari			10.000	5.000	580	580	580		580
			20	06	01	Deplasari interne, detasari, transferari			10.000	5.000	580	580	580		580
			20	11		Carti, publicatii si materiale documentare			1.000	1.000	455	455	455		
			20	12		Consultanta si expertiza			25.000	15.000					
			20	13		Pregatire profesionala			100.000	80.000	34.075	34.075	34.075		33.845
			20	14		Protectia muncii			15.000	25.000	13.467	13.467	13.467		11.741
			20	15		Munite, furnituri si armament de natura activelor fixe pentru anata			10.000						
			20	25		Cheltuieli judiciare si extrajudiciare derivate din actiuni in reprezentarea intereselor statului, potrivit dispozitiilor legale			50.000	20.000	780	780	780		780

Capi- tol	Sub- capi- tol	Pa- ra- graf	Gru- pa / Titlu	Ar- ti- col	Ali- ne- at	Denumire indicator	Credite de angajament		Credite bugetare		Angajamente bugetare	Angajamente legale	Plati efectuate	Angajamente legale de platit	Cheltuieli efective
							initiale	definitive	initiale	definitive					
A						B	1	2	3	4	5	6	7	8=6-7	9
			20	30		Alte cheltuieli			215.000	290.000	244.712	244.712	244.712		138.641
			20	30	01	Reclama si publicitate			5.000	5.000	4.200	4.200	4.200		4.200
			20	30	03	Prime de asigurare non-viata			10.000	10.000	7.383	7.383	7.383		7.383
			20	30	30	Alte cheltuieli cu bunuri si servicii			200.000	275.000	233.129	233.129	233.129		127.058
			70			CHELTUIELI DE CAPITAL			100.000	205.000	199.020	199.020	199.020		86.684
			71			TITLUL XIII ACTIVE NEFINANCIARE			100.000	205.000	199.020	199.020	199.020		86.684
			71	01		Active fixe			100.000	205.000	199.020	199.020	199.020		86.684
			71	01	02	Masini, echipamente si mijloace de transport				105.000	102.694	102.694	102.694		61.083
			71	01	03	Mobilier, aparatura birou si alte active corporale									510
			71	01	30	Alte active fixe (inclusiv reparatii capitale)			100.000	100.000	96.326	96.326	96.326		25.086
						INVATAMANT			7.240.670	7.529.670	2.616.925	2.616.925	2.616.925		2.843.192
			01			CHELTUIELI CURENTE			7.215.670	7.504.670	2.616.925	2.616.925	2.616.925		2.888.395
			10			TITLUL I CHELTUIELI DE PERSONAL			1.266.400	1.266.400	985.164	985.164	985.164		981.818
			10	01		Cheltuieli salariale in bani			1.237.700	1.237.700	963.310	963.310	963.310		900.038
			10	01	01	Salarii de baza			395.000	395.000	357.155	357.155	357.155		358.047
			10	01	06	Alte sporuri			12.500	12.500	10.541	10.541	10.541		10.434
			10	01	10	Fond pentru posturi ocupate prin concurs			92.000	92.000	76.325	76.325	76.325		77.195
			10	01	11	Fond aferent platii cu ora			689.000	689.000	487.594	487.594	487.594		484.107
			10	01	13	Drepturi de delegare			1.000	1.000					
			10	01	17	Indemnizatii de hrana			15.500	15.500	12.747	12.747	12.747		12.598
			10	01	30	Alte drepturi salariale in bani			32.700	32.700	18.948	18.948	18.948		17.657
			10	03		Contributii			28.700	28.700	21.854	21.854	21.854		21.780
			10	03	07	Contributia asiguratorie pentru munca			28.700	28.700	21.854	21.854	21.854		21.780
			20			TITLUL II BUNURI SI SERVICII			5.937.270	6.226.270	1.631.761	1.631.761	1.631.761		1.717.411
			20	01		Bunuri si servicii			844.690	1.086.690	270.547	270.547	270.547		377.939

Capi- tol	Sub- capi- tol	Pa- ra- graf	Gra- pa / Titlu	Ar- ti- col	Ab- ne- at	Denumire indicator	Credite de angajament		Credite bugetare		Angajamente bugetare	Angajamente legale	Plati efectuate	Angajamente legale de platit	Cheltuieli efective
							initiale	definitive	initiale	definitive					
A						B	1	2	3	4	5	6	7	8=6-7	9
						intereselor statului, potrivit dispozitiilor legale			10.000	10.000					
			20	30		Alte cheltuieli			302.700	304.700	80.335	80.335	80.335		85.042
			20	30	30	Alte cheltuieli ca bunuri si servicii			302.700	304.700	80.335	80.335	80.335		85.042
			57			TITLUL VIII ASISTENTA SOCIALA			12.000	12.000					
			57	02		Ajutoare sociale			12.000	12.000					
			57	02	02	Ajutoare sociale in natura			12.000	12.000					
			59			TITLUL XI ALTE CHELTUIELI									169.166
			59	01		Burse									169.166
			70			CHELTUIELI DE CAPITAL			25.000	25.000					34.797
			71			TITLUL XIII ACTIVE NEFINANCIARE			25.000	25.000					34.797
			71	01		Active fixe			25.000	25.000					34.797
			71	01	02	Masini, echipamente si mijloace de transport									24.891
			71	01	03	Mobilier, aparatura birou si alte active corporale									9.766
			71	01	30	Alte active fixe (inclusiv reparatii capitale)			25.000	25.000					140
6610						SANATATE			51.330.000	49.645.000	38.378.845	38.378.845	38.031.482	347.363	37.880.302
			01			CHELTUIELI CURENTE			49.639.200	47.954.200	38.277.286	38.277.286	38.050.404	226.382	37.314.187
			10			TITLUL I CHELTUIELI DE PERSONAL			36.522.700	34.680.000	32.644.477	32.644.477	32.644.477		32.476.834
			10	01		Cheltuieli salariale in bani			35.332.000	33.428.900	31.476.910	31.476.910	31.476.910		31.304.957
			10	01	01	Salarii de baza			20.560.000	19.897.900	18.513.047	18.513.047	18.513.047		18.492.835
			10	01	05	Sporuri pentru conditii de munca			9.288.000	8.680.000	8.511.130	8.511.130	8.511.130		8.546.740
			10	01	06	Alte sporuri			2.952.000	2.600.000	2.500.180	2.500.180	2.500.180		2.473.202
			10	01	11	Fond aferent platii cu ora			480.000	460.000	363.784	363.784	363.784		361.626
			10	01	12	Indemnizatii platite unor persoane din afara unitatii			20.000	20.000					

Capi- tol	Sub- capi- tol	Pa- ra- graf	Gru- pa / Titlu	Ar- ti- col	Ali- ne- at	Denumire indicator	Credite de angajament		Credite bugetare		Angajamente bugetare	Angajamente legale	Plati efectuate	Angajamente legale de platit	Cheltuieli efective
							initiale	definitive	initiale	definitive					
A						B	1	2	3	4	5	6	7	8=6-7	9
			10	01	17	Indemnizatii de hrana			1.456.000	1.230.000	1.082.604	1.082.604	1.082.604		1.076.680
			10	01	29	Stimulentul de risc				3.400	2.500	2.500	2.500		2.500
			10	01	30	Alte drepturi salariale in bani			456.000	598.000	503.665	503.665	503.665		351.384
			10	02		Cheltuieli salariale in natura			503.700	467.000	449.820	449.820	449.820		452.478
			10	02	06	Vouchere de vacanta			503.700	467.000	449.820	449.820	449.820		452.478
			10	03		Contributii			887.080	784.100	717.747	717.747	717.747		719.389
			10	03	01	Contributii de asigurari sociale de stat			40.000	30.000	15.079	15.079	15.079		15.075
			10	03	07	Contributia asiguratorie pentru munca			847.000	754.100	702.668	702.668	702.668		704.314
			20			TITLUL II BUNURI SI SERVICII			12.796.560	12.954.260	5.424.211	5.424.211	5.197.329	226.882	4.633.892
			20	01		Bunuri si servicii			4.241.000	4.089.000	2.295.203	2.295.203	2.163.742	131.461	2.129.168
			20	01	01	Furnituri de birou			205.000	204.000	64.302	64.302	63.497	805	58.844
			20	01	02	Materiale pentru curatenie			281.000	280.000	109.217	109.217	107.660	1.617	100.033
			20	01	03	Incalzit, iluminat si forta motrica			1.110.000	950.000	562.871	562.871	562.871		562.535
			20	01	04	Apa, canal si salubritate			485.000	480.000	302.404	302.404	302.404		302.383
			20	01	05	Carburanti si lubrifianti			60.000	60.000	21.050	21.050	19.228	1.822	19.184
			20	01	06	Piese de schimb			20.000	20.000					
			20	01	08	Posta, telecomunicatii, radio, tv, internet			104.000	104.000	44.169	44.169	44.169		44.340
			20	01	09	Materiale si prestari de servicii cu caracter functional			126.000	141.000	75.809	75.809	70.009	5.800	62.335
			20	01	30	Alte bunuri si servicii pentru intretinere si functionare			1.850.000	1.850.000	1.115.381	1.115.381	993.964	121.417	979.514
			20	02		Reparatii curente			1.850.000	1.480.000	156.217	156.217	149.875	6.342	160.579
			20	03		Hrana			1.800.200	1.800.000	951.878	951.878	913.155	38.723	913.809
			20	03	01	Hrana pentru oameni			1.800.200	1.800.000	951.878	951.878	913.155	38.723	913.809
			20	04		Medicamente si materiale sanitare			2.434.400	2.997.600	1.176.687	1.176.687	1.129.738	46.949	1.173.787
			20	04	01	Medicamente			1.810.000	1.810.000	592.210	592.210	545.362	46.848	450.472

Capi- tol	Sub- capi- tol	Pa- ra- graf	Gru- pa / Titlu	Ar- ti- col	Al- ne- at	Denumire indicator	Credite de angajament		Credite bugetare		Angajamente bugetare	Angajamente legale	Plati efectuate	Angajamente legale de platit	Cheltuieli efective
							initiale	definitive	initiale	definitive					
A						B	1	2	3	4	5	6	7	8=6-7	9
	20	04	02			Materiale sanitare			212.400	729.000	411.027	411.027	410.926	101	539.525
	20	04	03			Reactivi			144.000	144.000	52.814	52.814	52.814		46.784
	20	04	04			Dezinfectanti			268.000	314.000	120.636	120.636	120.636		137.006
	20	05				Bunuri de natura obiectelor de inventar			2.059.000	2.157.000	760.213	760.213	758.773	1.440	171.902
	20	05	01			Uniforme si echipament			650.000	650.000	112.462	112.462	112.462		16.842
	20	05	03			Lenjerie si accesorii de pat			662.000	662.000	77.176	77.176	77.176		47.351
	20	05	30			Alte obiecte de inventar			747.000	845.000	570.575	570.575	569.135	1.440	107.709
	20	06				Deplasari, detasari, transferari			24.000	24.000	4.434	4.434	4.304	130	4.304
	20	06	01			Deplasari interne, detasari, transferari			24.000	24.000	4.434	4.434	4.304	130	4.304
	20	09				Materiale de laborator			20.000	20.000	5.813	5.813	5.523	290	5.996
	20	11				Carti, publicatii si materiale documentare			4.000	4.000					
	20	13				Pregatire profesionala			14.260	14.260	15.876	15.876	15.876		15.876
	20	14				Protectia muncii			29.700	29.000	5.776	5.776	5.276	500	6.120
	20	25				Cheltuieli judiciare si extrajudiciare derivate din actiuni in reprezentarea intereselor statului, potrivit dispozitiilor legale			49.000	40.000	200	200	200		200
	20	30				Alte cheltuieli			280.000	280.000	51.914	51.914	50.867	1.047	52.151
	20	30	01			Reclama si publicitate			50.000	50.000	1.811	1.811	1.811		1.811
	20	30	03			Prime de asigurare non-viata			40.000	40.000	11.816	11.816	11.816		11.816
	20	30	30			Alte cheltuieli cu bunuri si servicii			190.000	190.000	38.287	38.287	37.240	1.047	38.524
	59					TITLUL XI ALTE CHELTUIELI			320.000	320.000	208.598	208.598	208.598		208.461
	59	40				Sume aferente persoanelor cu handicap neincadrate			320.000	320.000	208.598	208.598	208.598		208.461
	70					CHELTUIELI DE CAPITAL			1.690.740	1.690.740	319.654	319.654	199.173	120.481	566.115
	71					TITLUL XIII ACTIVE NEFINANCIARE			1.690.740	1.690.740	319.654	319.654	199.173	120.481	566.115
	71	01				Active fixe			1.190.740	1.190.740	295.854	295.854	175.333	120.481	566.115

Capi- tol	Sub- capi- tol	Pa- ra- graf	Gru- pa / Titlu	Ar- ti- col	Ali- ne- at	Denumire indicator	Credite de angajament		Credite bugetare		Angajamente bugetare	Angajamente legale	Plati efectuate	Angajamente legale de platit	Cheltuieli efective
							initiale	definitive	initiale	definitive					
A						B	1	2	3	4	5	6	7	8=6-7	9
			71	01	02	Masini, echipamente si mijloace de transport			1.140.740	1.140.740	261.595	261.595	141.114	120.481	286.849
			71	01	30	Alte active fixe (inclusiv reparatii capitale)			50.000	50.000	34.259	34.259	34.259		279.266
			71	03		Reparatii capitale aferente activelor fixe			500.000	500.000	23.800	23.800	23.800		
			84			PLATI EFECTUATE IN ANII PRECEDENTI SI RECUPERATE IN ANUL CURENT					-218.095	-218.095	-218.095		
			85			Titlul XIX PLATI EFECTUATE IN ANII PRECEDENTI SI RECUPERATE IN ANUL CURENT					-218.095	-218.095	-218.095		
			85	01		Plati efectuate in anii precedenti si recuperate in anul curent					-218.095	-218.095	-218.095		
			85	01	01	Plati efectuate in anii precedenti si recuperate in anul curent (SP)					-218.095	-218.095	-218.095		
6710						CULTURA, RECREERE SI RELIGIE			20.127.656	20.148.656	15.068.320	15.068.320	15.068.320		15.953.771
			01			CHELTUIELI CURENTE			16.831.150	16.654.656	11.807.366	11.807.366	11.807.366		11.050.837
			10			TITLUL I CHELTUIELI DE PERSONAL			8.685.656	8.665.656	7.295.081	7.295.081	7.295.081		7.322.657
			10	01		Cheltuieli salariale in bani			8.356.500	8.336.500	7.084.797	7.084.797	7.084.797		7.031.470
			10	01	01	Salarii de baza			6.637.000	6.637.000	5.969.261	5.969.261	5.969.261		5.996.413
			10	01	05	Sporuri pentru conditii de munca			319.000	319.000	249.460	249.460	249.460		269.173
			10	01	06	Alte sporuri			33.000	33.000	22.184	22.184	22.184		22.084
			10	01	12	Indemnizatii platite unor persoane din afara unitatii			850.000	850.000	368.082	368.082	368.082		370.138
			10	01	13	Drepturi de delegare			30.000	10.000					
			10	01	17	Indemnizatii de hrana			457.500	457.500	379.450	379.450	379.450		376.694
			10	01	30	Alte drepturi salariale in bani			30.000	30.000	16.360	16.360	16.360		16.968
			10	02		Cheltuieli salariale in natura			161.556	161.556	141.350	141.350	141.350		143.350

Capi- tol	Sub- capi- tol	Pa- ra- graf	Gru- pa / Titlu	Ar- ti- col	Ali- ne- at	Denumire indicator	Credite de angajament		Credite bugetare		Angajamente bugetare	Angajamente legale	Plati efectuate	Angajamente legale de platit	Cheltuieli efective
							initiale	definitive	initiale	definitive					
A						B	1	2	3	4	5	6	7	8=6-7	9
			10	02	06	Vouchere de vacanta			161.550	161.550	141.350	141.350	141.350		141.350
			10	03		Contributii			167.600	167.600	148.934	148.934	148.934		148.934
			10	03	07	Contributia asiguratorie pentru munca			167.600	167.600	148.934	148.934	148.934		148.934
			20			TITLUL II BUNURI SI SERVICII			8.060.500	7.964.600	4.438.228	4.438.228	4.438.228		3.654.054
			20	01		Bunuri si servicii			4.549.500	5.264.000	3.232.879	3.232.879	3.232.879		2.929.150
			20	01	01	Furnituri de birou			34.000	38.000	35.070	35.070	35.070		28.911
			20	01	02	Materiale pentru curatenie			37.000	50.000	35.281	35.281	35.281		18.792
			20	01	03	Incalzit, iluminat si forta motrica			350.000	371.000	226.886	226.886	226.886		218.769
			20	01	04	Apa, canal si salubritate			20.500	25.500	13.447	13.447	13.447		13.447
			20	01	05	Carburanti si lubrifianti			55.000	55.000	28.765	28.765	28.765		13.534
			20	01	06	Piese de schimb			20.000	20.000					
			20	01	07	Transport			15.000	15.000					
			20	01	08	Posta, telecomunicatii, radio, tv, internet			42.000	41.000	32.606	32.606	32.606		32.571
			20	01	09	Materiale si prestari de servicii cu caracter functional			3.481.000	4.153.500	2.496.497	2.496.497	2.496.497		2.262.882
			20	01	30	Alte bunuri si servicii pentru intretinere si functionare			495.000	495.000	364.327	364.327	364.327		360.244
			20	02		Reparatii curente			130.000	205.000	132.360	132.360	132.360		132.361
			20	05		Bunuri de natura obiectelor de inventar			597.000	682.000	441.402	441.402	441.402		2.802
			20	05	01	Uniforme si echipament			5.000	5.000	2.671	2.671	2.671		1.668
			20	05	30	Alte obiecte de inventar			592.000	677.000	438.731	438.731	438.731		334
			20	06		Deplasari, detasari, transferari			85.000	39.000	2.996	2.996	2.996		2.996
			20	06	01	Deplasari interne, detasari, transferari			35.000	32.000	2.996	2.996	2.996		2.996
			20	06	02	Deplasari in strainatate			50.000	7.000					
			20	11		Carti, publicatii si materiale documentare			7.000	7.000	1.106	1.106	1.106		1.777
			20	13		Pregatire profesionala			25.000	5.000					

Capi- tol	Sub- capi- toif	Pa- ra- graf	Gru- pa / Titlu	Ar- ti- col	Ali- ne- at	Denumire indicator	Credite de angajament		Credite bugetare		Angajamente bugetare	Angajamente legale	Plati efectuate	Angajamente legale de platit	Cheltuieli efective
							initiale	definitive	initiale	definitive					
A						B	1	2	3	4	5	6	7	8=6-7	9
			20	14		Protectia muncii			25.000	25.000	17.500	17.500	17.500		17.500
			20	30		Alte cheltuieli			2.642.000	1.677.000	609.985	609.985	609.985		568.268
			20	30	01	Reclama si publicitate			30.000	30.000	14.349	14.349	14.349		16.728
			20	30	04	Chirii			22.000	17.000	11.700	11.700	11.700		10.800
			20	30	30	Alte cheltuieli cu bunuri si servicii			2.590.000	1.630.000	583.936	583.936	583.936		540.740
			59			TITLUL XI ALTE CHELTUIELI			85.000	85.000	74.057	74.057	74.057		74.126
			59	40		Sume aferente persoanelor cu handicap neincadrate			85.000	85.000	74.057	74.057	74.057		74.126
			70			CHELTUIELI DE CAPITAL			3.296.500	3.514.000	3.260.954	3.260.954	3.260.954		4.902.934
			71			TITLUL XIII ACTIVE NEFINANCIARE			3.296.500	3.514.000	3.260.954	3.260.954	3.260.954		4.902.934
			71	01		Active fixe			3.296.500	3.514.000	3.260.954	3.260.954	3.260.954		4.902.934
			71	01	02	Masini, echipamente si mijloace de transport			421.500	615.000	427.870	427.870	427.870		624.240
			71	01	03	Mobilier, aparatura birou si alte active corporale			6.000	6.000	5.872	5.872	5.872		16.805
			71	01	30	Alte active fixe (inclusiv reparatii capitale)			2.869.000	2.893.000	2.827.212	2.827.212	2.827.212		4.261.889
7010						LOCUINTE, SERVICII SI DEZVOLTARE PUBLICA			21.870.000	26.720.000	21.704.980	21.704.980	21.704.980		21.501.709
			01			CHELTUIELI CURENTE			19.840.000	23.980.000	19.197.631	19.197.631	19.197.631		18.630.755
			10			TITLUL I CHELTUIELI DE PERSONAL			13.630.000	13.630.000	12.261.974	12.261.974	12.261.974		12.178.012
			10	01		Cheltuieli salariale in bani			13.102.000	13.102.000	11.775.739	11.775.739	11.775.739		11.691.796
			10	01	01	Salarii de baza			12.208.000	12.208.000	11.076.657	11.076.657	11.076.657		11.009.953
			10	01	13	Drepturi de delegare			4.000	4.000	220	220	220		220
			10	01	17	Indemnizatii de hrana			660.000	660.000	547.824	547.824	547.824		575.000
			10	01	30	Alte drepturi salariale in bani			230.000	230.000	151.038	151.038	151.038		16.623
			10	02		Cheltuieli salariale in natura			240.000	240.000	223.672	223.672	223.672		223.672
			10	02	06	Vouchere de vacanta			240.000	240.000	223.672	223.672	223.672		223.672
			10	03		Contributii			288.000	288.000	262.563	262.563	262.563		262.514

Capi- tot	Sub- capi- tot	Pa- ra- graf	Gru- pa / Tifu	Ar- ti- col	Ali- ne- at	Denumire indicator	Credite de angajament		Credite bugetare		Angajamente bugetare	Angajamente legale	Plati efectuate	Angajamente legale de platit	Cheltuieli efective
							initiale	definitive	initiale	definitive					
A						B	1	2	3	4	5	6	7	8=6-7	9
						recuperate in anul curent					-43.870	-43.870	-43.870		
			85	01	01	Plati efectuate in anii precedenti si recuperate in anii curent (SF)					-43.870	-43.870	-43.870		
7410						PROTECTIA MEDIULUI			39.327.250	41.698.600	33.542.412	33.542.412	33.542.412		32.493.603
			01			CHELTUIELI CURENTE			39.012.000	41.524.000	33.368.501	33.368.501	33.368.501		32.426.059
			20			TITLUL II BUNURI SI SERVICII			39.012.000	41.524.000	33.368.501	33.368.501	33.368.501		32.426.059
			20	01		Bunuri si servicii			39.012.000	41.524.000	33.368.501	33.368.501	33.368.501		32.426.059
			20	01	09	Materiale si prestari de servicii cu caracter functional			39.012.000	41.524.000	33.368.501	33.368.501	33.368.501		32.426.059
			70			CHELTUIELI DE CAPITAL			315.250	174.600	173.911	173.911	173.911		67.544
			71			TITLUL XIII ACTIVE NEFINANCIARE			315.250	174.600	173.911	173.911	173.911		67.544
			71	01		Active fixe			315.250	174.600	173.911	173.911	173.911		67.544
			71	01	02	Masini, echipamente si mijloace de transport			315.250	174.600	173.911	173.911	173.911		67.544
8410						TRANSPORTURI			9.088.500	7.552.150	5.292.997	5.292.997	5.292.997		4.241.757
			01			CHELTUIELI CURENTE			8.540.000	7.149.650	4.892.554	4.892.554	4.892.554		3.983.154
			10			TITLUL I CHELTUIELI DE PERSONAL			1.448.600	1.330.000	1.307.291	1.307.291	1.307.291		1.301.810
			10	01		Cheltuieli salariale in bani			1.385.000	1.270.000	1.253.644	1.253.644	1.253.644		1.247.542
			10	01	01	Salarii de baza			1.260.000	1.162.000	1.148.460	1.148.460	1.148.460		1.148.414
			10	01	06	Alte sporuri			15.000	15.000	14.116	14.116	14.116		14.262
			10	01	17	Indemnizatii de hrana			64.000	54.000	52.428	52.428	52.428		52.737
			10	01	30	Alte drepturi salariale in bani			46.000	39.000	38.040	38.040	38.040		32.129
			10	02		Cheltuieli salariale in natura			31.000	31.000	26.870	26.870	26.870		26.870
			10	02	06	Vouchere de vacanta			31.000	31.000	26.870	26.870	26.870		26.870
			10	03		Contributii			32.000	29.000	27.377	27.377	27.377		27.398
			10	03	07	Contributia asiguratorie pentru munca			32.000	29.000	27.377	27.377	27.377		27.398
			20			TITLUL II BUNURI SI SERVICII			7.492.000	5.819.650	3.585.263	3.585.263	3.585.263		2.681.344
			20	01		Bunuri si servicii			1.393.800	1.530.500	1.133.401	1.133.401	1.133.401		1.122.632

Capi- tot	Sub- capi- tot	Pa- ra- graf	Gru- pa / Titlu	Ar- ti- col	Ali- ne- at	Denumire indicator	Credite de angajament		Credite bugetare		Angajamente bugetare	Angajamente legale	Plati efectuate	Angajamente legale de platit	Cheltuieli efective
							initiale	definitive	initiale	definitive					
							1	2	3	4	5	6	7	8=6-7	9
A						B									54.730
						(inclusiv reparatii capitale)									
			84			TITLUL XV PLATI EFECTUATE IN ANII PRECEDENTI SI RECUPERATE IN ANUL CURENT					-1.933	-1.933	-1.933		
			85			Titlul XIX PLATI EFECTUATE IN ANII PRECEDENTI SI RECUPERATE IN ANUL CURENT					-1.933	-1.933	-1.933		
			85	01		Plati efectuate in anii precedenti si recuperate in anul curent					-1.933	-1.933	-1.933		
			85	01	01	Plati efectuate in anii precedenti si recuperate in anul curent (SF)					-1.933	-1.933	-1.933		
8710			01			ALTE ACTIUNI ECONOMICE			11.790.000	15.170.000	10.493.962	10.493.962	10.493.962		8.894.821
			10			CHELTUIELI CURENTE			10.807.000	13.586.000	9.617.536	9.617.536	9.617.536		8.424.167
			10			TITLUL I CHELTUIELI DE PERSONAL			6.803.000	6.803.000	5.087.019	5.087.019	5.087.019		4.812.623
			10	01		Cheltuieli salariale in bani			5.730.000	5.730.000	4.870.967	4.870.967	4.870.967		4.597.032
			10	01	01	Salarii de baza			5.100.000	4.970.000	4.246.564	4.246.564	4.246.564		4.154.181
			10	01	13	Drepturi de delegare			10.000	10.000	742	742	742		
			10	01	17	Indemnizatii de hrana			370.000	350.000	295.176	295.176	295.176		291.326
			10	01	30	Alte drepturi salariale in bani			250.000	400.000	328.485	328.485	328.485		151.525
			10	02		Cheltuieli salariale in natura			138.000	138.000	111.946	111.946	111.946		112.125
			10	02	06	Vouchere de vacanta			138.000	138.000	111.946	111.946	111.946		112.125
			10	03		Contributii			135.000	135.000	104.106	104.106	104.106		103.466
			10	03	07	Contributia asiguratorie pentru munca			135.000	135.000	104.106	104.106	104.106		103.466
			20			TITLUL II BUNURI SI SERVICII			4.739.000	7.518.000	4.480.616	4.480.616	4.480.616		3.557.952
			20	01		Bunuri si servicii			3.330.000	4.915.000	2.750.086	2.750.086	2.750.086		2.541.995
			20	01	01	Furnituri de birou			20.000	25.000	16.802	16.802	16.802		9.843
			20	01	02	Materiale pentru curatenie			5.000	5.000	1.949	1.949	1.949		1.655
			20	01	03	Incalzit, iluminat si forta motrica			850.000	1.200.000	754.220	754.220	754.220		633.308

Capi- tol	Sub- capi- tol	Pa- ra- graf	Gru- pa / Titlu	Ar- ti- col	Al- ne- at	Denumire indicator	Credite de angajament		Credite bugetare		Angajamente bugetare	Angajamente legale	Plati efectuate	Angajamente legale de platit	Cheltuieli efective
							initiale	definitive	initiale	definitive					
A						B	1	2	3	4	5	6	7	8=6-7	9
						transport			983.600	1.584.000	921.335	921.335	921.335		470.654
	84					TITLUL XV PLATI EFECTUATE IN ANII PRECEDENTI SI RECUPERATE IN ANUL CURENT					-44.909	-44.909	-44.909		
	85					Titlul XIX PLATI EFECTUATE IN ANII PRECEDENTI SI RECUPERATE IN ANUL CURENT					-44.909	-44.909	-44.909		
	85	01				Plati efectuate in anii precedenti si recuperate in anul curent					-44.909	-44.909	-44.909		
	85	01	01			Plati efectuate in anii precedenti si recuperate in anul curent (SFR)					-44.909	-44.909	-44.909		

Conducatorul institutiei,

VIOREL MARIAN DRAGOMIR

Conducatorul compartimentului
financiar-contabil

VASILICA GURZU

Capi- tol	Sub- capi- tol	Pa- ra- graf	Gru- pa/ Titlu	Ar- ti- col	Ali- ne- af	Denumire indicator	Prevederi bugetare initiale	Prevederi bugetare definitive	Drepturi constatate			Incasari realizate	Stingeri pe alte cai decat incasari	Drepturi constatate de incasat
									Total, din care:	din anii precedenti	din anul curent			
A						B	1	2	3=4+5	4	5	6	7	8=3-6-7
3310	30					directiile de sanatate publica din sume alocate de la bugetul de stat	2.261.600	1.594.000	1.552.022		1.552.022	1.552.022		
	50					Alte venituri din prestari de servicii si alte activitati	11.533.310	13.033.310	5.935.112	2.059.195	3.875.919	4.470.488		1.464.624
3410						VENITURI DIN TAXE ADMINISTRATIVE, ELIBERARI PERMISE	600.000	600.000	886.717	299.585	587.132	592.981		293.736
	50					Alte venituri din taxe administrative, eliberari permise	600.000	600.000	886.717	299.585	587.132	592.981		293.736
3510						AMENZI, PENALITATI SI CONFISCARI	82.000	82.000	4.584.259	4.446.783	137.476	24.102		4.560.157
	50					Alte amenzi, penalitati si confiscari	82.000	82.000	4.584.259	4.446.783	137.476	24.102		4.560.157
3610						DIVERSE VENITURI	185.000	185.000	113.655	10.861	102.794	102.772		10.883
	50					Alte venituri	185.000	185.000	113.655	10.861	102.794	102.772		10.883
3710						TRANSFERURI VOLUNTARE, ALTELE DECAT SUBVENTIILE	-476.240	-501.240	-229.563		-229.563	-229.563		
	01					Donatii si sponsorizari		1.000	1.000		1.000	1.000		
	03					Varsaminte din sectiunea de functionare pentru finantarea sectiunii de dezvoltare a bugetului local	-1.226.240	-1.252.240	-827.032		-827.032	-827.032		
	50					Alte transferuri voluntare	750.000	750.000	596.469		596.469	596.469		
4100	10					IV. SUBVENTII	104.003.150	105.923.300	94.063.044		94.063.044	94.063.044		
4210						SUBVENTII DE LA BUGETUL DE STAT	70.000	73.000	2.500		2.500	2.500		
	43					Sume primite de institutiile publice si activitatile finantate integral sau parțial din venituri proprii in cadrul programului FEAGA implementate de APIA	70.000	70.000						
	82					Sume alocate pentru stimulenti de risc		3.000	2.500		2.500	2.500		


Capi- tol	Sub- capi- tol	Pa- ra- graf	Gru- pa/ Titlu	Ar- ti- col	Ali- ne- at	Denumire indicator	Prevederi bugetare initiale	Prevederi bugetare definitive	Drepturi constatate			Incasari realizate	Stingeri pe alte cai decat incasari	Drepturi constatate de incasat
									Total, din care:	din anii precedenti	din anul curent			
A						B	1	2	3=4+5	4	5	6	7	8=3-6-7
4310						SUBVENTII DE LA ALTE ADMINISTRATII	103.933.150	105.850.300	94.060.544		94.060.544	94.060.544		
	09					Subventii pentru institutii publice	83.291.150	86.150.300	74.623.295		74.623.295	74.623.295		
	10					Subventii din bugetele locale pentru finantarea cheltuielilor curente din domeniul sanatafii		300.000	294.057		294.057	294.057		
	33					Subventii din bugetul Fondului national unic de asigurari sociale de sanatate pentru acoperirea cresterilor salariale	20.642.000	19.400.000	19.143.192		19.143.192	19.143.192		

Conducatorul institutiei,



VIOREL MARIAN DRAGOMIR

Conducatorul compart. fin. contabil



VASILICA GURGU

MUNICIPIUL BRAILA

DETALIEREA CHELTUIELILOR
 INSTITUTII PUBLICE FINANTATE DIN VENITURI PROPRII
 SI SUBVENTII DIN BUGETUL LOCAL
 SECTIUNEA DE FUNCTIONARE
 31.12.2020

Pag. 1 - Iel-

Capi- tol	Sub- capi- tol	Pa- ra- graf	Gru- pa / Titlu	Ar- ti- col	Ali- ne- at	Denumire indicator	Credite de angajament		Credite bugetare		Angajamente bugetare	Angajamente legale	Plati efectuate	Angajamente legale de platit	Cheltuieli efective
							initiale	definitive	initiale	definitive					
A						B	1	2	3	4	5	6	7	8=6-7	9
5010						TOTAL CHELTUIELI DIN VENITURI PROPRII SI SUBVENTII			170.785.080	176.748.230	137.178.983	137.178.083	136.951.201	226.882	131.996.642
	01					CHELTUIELI CURENTE			170.785.080	176.748.230	137.486.890	137.486.890	137.260.008	226.882	131.996.642
	10					TITLUL I CHELTUIELI DE PERSONAL			85.105.750	82.662.056	76.244.241	76.244.241	76.244.241		75.637.997
	20					TITLUL II BUNURI SI SERVICII			85.022.330	93.429.180	60.751.557	60.751.557	60.524.675	226.882	55.759.196
	57					TITLUL VIII ASISTENTA SOCIALA			12.000	12.000					
	59					TITLUL XI ALTE CHELTUIELI			645.000	645.000	491.092	491.092	491.092		599.449
	84					PLATI EFECTUATE IN ANII PRECEDENTI SI RECUPERATE IN ANUL CURENT					-308.807	-308.807	-308.807		
	85					Titlu XIX PLATI EFECTUATE IN ANII PRECEDENTI SI RECUPERATE IN ANUL CURENT					-308.807	-308.807	-308.807		
6110						ORDINE PUBLICA SI SIGURANTA NATIONALA			18.500.000	18.395.000	17.709.091	17.709.091	17.709.091		17.359.088
	01					CHELTUIELI CURENTE			18.500.000	18.395.000	17.709.091	17.709.091	17.709.091		17.359.088
	10					TITLUL I CHELTUIELI DE PERSONAL			17.550.000	17.087.000	16.663.235	16.663.235	16.663.235		16.584.243
	10	01				Cheltuieli salariale in bani			16.729.000	16.276.000	15.908.680	15.908.680	15.908.680		15.899.037
	10	01	01			Salarii de baza			15.759.000	15.413.000	15.079.378	15.079.378	15.079.378		15.019.789
	10	01	17			Indemnizatii de hrana			820.000	715.000	679.302	679.302	679.302		674.179
	10	01	30			Alte drepturi salariale in bani			150.000	150.000	150.000	150.000	150.000		205.069
	10	02				Cheltuieli salariale in natura			446.000	436.000	397.905	397.905	397.905		308.317
	10	02	03			Uniforme si echipament obligatoriu			361.000	361.000	131.467	131.467	131.467		41.879
	10	02	06			Vouchere de vacanta			285.000	275.000	266.438	266.438	266.438		266.438
	10	03				Contributii			375.000	375.000	356.650	356.650	356.650		356.889
	10	03	07			Contributia asiguratorie pentru sanatate			375.000	375.000	356.650	356.650	356.650		356.889
	20					TITLUL II BUNURI SI SERVICII			950.000	1.308.000	1.045.856	1.045.856	1.045.856		794.845
	20	01				Bunuri si servicii			484.000	812.000	702.192	702.192	702.192		579.655
	20	01	01			Furnituri de birou			20.000	55.000	40.865	40.865	40.865		32.211
	20	01	02			Materiale pentru curatenie			2.000	7.000	5.123	5.123	5.123		3.864
	20	01	03			Incalzit, iluminat si forta motrica			92.000	130.000	102.368	102.368	102.368		83.918

Capi- tol	Sub- capi- tol	Pa- ra- graf	Gru- pa / Titlu	Ar- ti- col	Ali- ne- at	Denumire indicator	Credite de angajament		Credite bugetare		Angajamente bugetare	Angajamente legale	Plati efectuate	Angajamente legale de platit	Cheltuieli efective
							initiale	definitive	initiate	definitive					
A						B	1	2	3	4	5	6	7	8=6-7	9
			20	01	04	Apa, canal si salubritate			10.000	15.000	9.551	9.551	9.551		8.529
			20	01	05	Carburanti si lubrifianti			65.000	130.000	129.350	129.350	129.350		83.029
			20	01	06	Piese de schimb			30.000	70.000	68.670	68.670	68.670		43.893
			20	01	08	Posta, telecomunicatii, radio, tv, internet			65.000	100.000	82.685	82.685	82.685		69.463
			20	01	09	Materiale si prestari de servicii cu caracter functional			150.000	180.000	179.576	179.576	179.576		179.576
			20	01	30	Alte bunuri si servicii pentru intretinere si functionare			50.000	125.000	84.004	84.004	84.004		70.172
			20	02		Reparatii curente			10.000	10.000	4.532	4.532	4.532		3.949
			20	05		Bunuri de natura obiectelor de inventar			30.000	50.000	45.063	45.063	45.063		25.654
			20	05	30	Alte obiecte de inventar			30.000	50.000	45.063	45.063	45.063		25.654
			20	06		Deplasari, detasari, transferari			10.000	5.000	580	580	580		580
			20	06	01	Deplasari interne, detasari, transferari			10.000	5.000	580	580	580		580
			20	11		Carti, publicatii si materiale documentare			1.000	1.000	455	455	455		
			20	12		Consultanta si expertiza			25.000	15.000					
			20	13		Pregatire profesionala			100.000	80.000	34.075	34.075	34.075		33.845
			20	14		Protectia muncii			15.000	25.000	13.467	13.467	13.467		11.741
			20	15		Munitie, furnituri si armament de natura activelor fixe pentru armata			10.000						
			20	25		Cheltuieli judiciare si extrajudiciare derivate din actiuni in reprezentarea intereselor statului, potrivit dispozitiilor legale			50.000	20.000	780	780	780		780
			20	30		Alte cheltuieli			215.000	290.000	244.712	244.712	244.712		138.641
			20	30	01	Reclama si publicitate			5.000	5.000	4.200	4.200	4.200		4.200
			20	30	03	Prime de asigurare non-viata			10.000	10.000	7.383	7.383	7.383		7.383
			20	30	30	Alte cheltuieli cu bunuri si servicii			200.000	275.000	233.129	233.129	233.129		127.056

Capi- tol	Sub- capi- tol	Pa- ra- graf	Gru- pa / Titlu	Ar- ti- col	Al- ne- at	Denumire indicator	Credite de angajament		Credite bugetare		Angajamente bugetare	Angajamente legale	Plati efectuate	Angajamente legale de platit	Cheltuieli efective
							initiale	definitive	initiale	definitive					
A						B	I	2	3	4	5	6	7	8=6-7	9
6510						INVATAMANT			7.215.670	7.504.670	2.616.925	2.616.925	2.616.925		2.808.395
	01					CHELTUIELI CURENTE			7.215.670	7.504.670	2.616.925	2.616.925	2.616.925		2.808.395
	10					TITLUL I CHELTUIELI DE PERSONAL			1.266.400	1.266.400	985.164	985.164	985.164		981.818
	10	01				Cheltuieli salariale în bani			1.237.700	1.237.700	963.310	963.310	963.310		960.038
	10	01	01			Salarii de baza			395.000	395.000	357.155	357.155	357.155		358.047
	10	01	06			Alte sporuri			12.500	12.500	10.541	10.541	10.541		10.634
	10	01	10			Fond pentru posturi ocupate prin curmal			92.000	92.000	76.325	76.325	76.325		77.195
	10	01	11			Fond aferent platii cu ora			689.000	689.000	487.594	487.594	487.594		484.107
	10	01	13			Drepturi de delegare			1.000	1.000					
	10	01	17			Indemnizatii de brana			15.500	15.500	12.747	12.747	12.747		12.598
	10	01	30			Alte drepturi salariale in bani			32.700	32.700	18.948	18.948	18.948		17.657
	10	03				Contributii			28.700	28.700	21.854	21.854	21.854		21.780
	10	03	07			Contributia asiguratorie pentru manca			28.700	28.700	21.854	21.854	21.854		21.780
	20					TITLUL II BUNURI SI SERVICII			5.937.270	6.226.270	1.631.761	1.631.761	1.631.761		1.717.411
	20	01				Bunuri si servicii			844.090	1.086.690	270.547	270.547	270.547		377.939
	20	01	01			Furnituri de birou			36.700	36.500	8.106	8.106	8.106		12.396
	20	01	02			Materiale pentru curatenie			57.900	57.900	5.885	5.885	5.885		9.362
	20	01	03			Incalzit, iluminat si forta motrica			58.900	58.900	26	26	26		
	20	01	04			Apa, canal si salubritate			51.400	51.400					
	20	01	05			Carburanti si lubrifianti			19.000	19.000	6.163	6.163	6.163		6.559
	20	01	06			Piese de schimb			3.000	3.000					
	20	01	08			Posta, telecomunicatii, radio, tv, internet			22.800	22.800	3.061	3.061	3.061		3.061
	20	01	09			Materiale si prestari de servicii cu caracter functional			89.000	335.000	16.936	16.936	16.936		39.703
	20	01	30			Alte bunuri si servicii pentru intretinere si functionare			505.390	502.390	230.370	230.370	230.370		306.818
	20	02				Reparatii curente			194.100	195.520	50.934	50.934	50.934		50.439
	20	03				Hrana			4.339.880	4.377.880	1.177.280	1.177.280	1.177.280		1.186.974

Capi- tol	Sub- capi- tol	Pa- ra- graf	Gru- pa / Titlu	Ar- ti- col	Alb- ne- at	Denumire indicator	Credite de angajament		Credite bugetare		Angajamente bugetare	Angajamente legale	Plati efectuate	Angajamente legale de platit	Cheltuieli efective
							initiale	definitive	initiale	definitive					
A						B	1	2	3	4	5	6	7	8=6-7	9
			20	03	01	Hrana pentru oameni			4.339.880	4.377.880	1.177.280	1.177.280	1.177.280		1.186.974
			20	05		Bunuri de natura obiectelor de inventar			168.500	176.900	44.020	44.020	44.020		10.359
			20	05	03	Lenjerie si accesorii de pat			5.000	5.000					
			20	05	30	Alte obiecte de inventar			163.500	171.900	44.020	44.020	44.020		10.359
			20	06		Deplasari, detasari, transferari			6.000	4.900					
			20	06	01	Deplasari interne, detasari, transferari			4.020	4.900					
			20	06	02	Deplasari in strainatate			1.980						
			20	11		Carti, publicatii si materiale documentare			5.000	5.000	1.988	1.988	1.988		
			20	12		Consultanta si expertiza			35.000	35.000	1.500	1.500	1.500		1.500
			20	13		Pregatire profesionala			22.000	20.580	4.660	4.660	4.660		4.660
			20	14		Protectia muncii			10.000	10.000	497	497	497		498
			20	25		Cheltuieli judiciare si extrajudiciare derivate din actiuni in reprezentarea intereselor statului, potrivit dispozitiilor legale			10.000	10.000					
			20	30		Alte cheltuieli			302.700	304.700	80.335	80.335	80.335		85.042
			20	30	30	Alte cheltuieli cu bunuri si servicii			302.700	304.700	80.335	80.335	80.335		85.042
			57			TITLUL VIII ASISTENTA SOCIALA			12.000	12.000					
			57	02		Ajutoare sociale			12.000	12.000					
			57	02	02	Ajutoare sociale in natura			12.000	12.000					
			59			TITLUL XI ALTE CHELTUIELI									109.166
			59	01		Burse									109.166
6610						SANATATE			49.639.260	47.954.260	38.059.191	38.059.191	37.832.309	226.882	37.314.187
			01			CHELTUIELI CURENTE			49.639.260	47.954.260	38.277.286	38.277.286	38.050.404	226.882	37.314.187
			10			TITLUL I CHELTUIELI DE PERSONAL			36.522.700	34.680.000	32.644.477	32.644.477	32.644.477		32.476.834
			10	01		Cheltuieli salariale in bani			35.132.000	33.428.900	31.476.910	31.476.910	31.476.910		31.304.967
			10	01	01	Salarii de baza			20.560.000	19.897.900	18.513.047	18.513.047	18.513.047		18.492.835
			10	01	05	Sporuri pentru conditii de munca			9.208.000	8.680.000	8.511.130	8.511.130	8.511.130		8.546.740

Capi- tol	Sub- capi- tol	Pa- ra- graf	Gru- pa / Tita- col	Ar- ti- col	Ali- ne- at	Denumire indicator	Credite de angajament		Credite bugetare		Angajamente bugetare	Angajamente legale	Plati efectuate	Angajamente legale de platit	Cheltuieli efective
							initiale	definitive	initiale	definitive					
A						B	1	2	3	4	5	6	7	8=6-7	9
			10	01	06	Alte sporuri			2.952.000	2.600.000	2.500.180	2.500.180	2.500.180		2.473.202
			10	01	11	Fond aferent platii cu ora			480.000	400.000	363.784	363.784	363.784		361.626
			10	01	12	Indemnizatii platite unor persoane din afara unitatii			20.000	20.000					
			10	01	17	Indemnizatii de hrana			1.456.000	1.230.000	1.082.604	1.082.604	1.082.604		1.076.680
			10	01	29	Stimulentul de risc				3.000	2.500	2.500	2.500		2.500
			10	01	30	Alte drepturi salariale in bani			456.000	598.000	503.665	503.665	503.665		351.384
			10	02		Cheltuieli salariale in natura			503.700	467.000	449.820	449.820	449.820		452.478
			10	02	06	Vouchere de vacanta			503.700	467.000	449.820	449.820	449.820		452.478
			10	03		Contributii			887.000	784.100	717.747	717.747	717.747		719.389
			10	03	01	Contributii de asigurari sociale de stat			40.000	30.000	15.079	15.079	15.079		15.075
			10	03	07	Contributia asiguratorie pentru munca			847.000	754.100	702.668	702.668	702.668		704.314
			20			TITLUL II BUNURI SI SERVICII			12.796.560	12.954.260	5.424.211	5.424.211	5.197.329	226.882	4.633.892
			20	01		Bunuri si servicii			4.241.600	4.089.000	2.295.203	2.295.203	2.163.742	131.461	2.129.168
			20	01	01	Furnituri de birou			205.600	204.000	64.302	64.302	63.497	805	58.844
			20	01	02	Materiale pentru curatenie			281.000	280.000	109.217	109.217	107.600	1.617	100.033
			20	01	03	Incalzit, iluminat si forta motrica			1.110.000	950.000	562.871	562.871	562.871		562.535
			20	01	04	Apa, canal si salubritate			485.000	480.000	302.404	302.404	302.404		302.383
			20	01	05	Carburanti si lubrifianti			60.000	60.000	21.050	21.050	19.228	1.822	19.184
			20	01	06	Piese de schimb			20.000	20.000					
			20	01	08	Posta, telecomunicatii, radio, tv, internet			104.000	104.000	44.169	44.169	44.169		44.340
			20	01	09	Materiale si prestari de servicii cu caracter functional			126.000	141.000	75.809	75.809	70.009	5.800	62.335
			20	01	30	Alte bunuri si servicii pentru intretinere si functionare			1.850.000	1.850.000	1.115.381	1.115.381	993.564	121.817	979.514
			20	02		Reparatii curente			1.850.000	1.480.000	156.217	156.217	149.875	6.342	160.579
			20	03		Hrana			1.800.200	1.800.000	951.878	951.878	913.155	38.723	913.809

Capi- tol	Sub- capi- tol	Pa- ra- graf	Gru- pa / Titlu	Ar- ti- col	Ab- no- at	Denumire indicator	Credite de angajament		Credite bugetare		Angajamente bugetare	Angajamente legale	Plati efectuate	Angajamente legale de platit	Cheltuieli efective
							initiale	definitive	initiale	definitive					
A						B	1	2	3	4	5	6	7	8=6-7	9
						RECUPERATE IN ANUL CURENT					-218.095	-218.095	-218.095		
			85			Titlu XIX PLATI EFECTUATE IN ANII PRECEDENTI SI RECUPERATE IN ANUL CURENT					-218.095	-218.095	-218.095		
			85	01		Plati efectuate in anii precedenti si recuperate in anul curent					-218.095	-218.095	-218.095		
			85	01	01	Plati efectuate in anii precedenti si recuperate in anul curent (SF)					-218.095	-218.095	-218.095		
6710						CULTURA, RECREERE SI RELIGIE			16.831.150	16.654.650	11.807.366	11.807.366	11.807.366		11.050.837
			01			CHELTUIELI CURENTE			16.831.150	16.654.650	11.807.366	11.807.366	11.807.366		11.050.837
			10			TITLUL I CHELTUIELI DE PERSONAL			8.685.650	8.665.650	7.295.081	7.295.081	7.295.081		7.322.657
			10	01		Cheltuieli salariale in bani			8.356.500	8.336.500	7.004.797	7.004.797	7.004.797		7.031.470
			10	01	01	Salarii de baza			6.637.000	6.637.000	5.969.261	5.969.261	5.969.261		5.996.413
			10	01	05	Sporuri pentru conditii de munca			319.000	319.000	249.460	249.460	249.460		249.173
			10	01	06	Alte sporuri			33.000	33.000	22.184	22.184	22.184		22.084
			10	01	12	Indemnizatii platite unor persoane din afara unitatii			850.000	850.000	368.082	368.082	368.082		370.138
			10	01	13	Drepturi de delegare			30.000	10.000					
			10	01	17	Indemnizatii de hrana			457.500	457.500	379.450	379.450	379.450		376.694
			10	01	30	Alte drepturi salariale in bani			30.000	30.000	16.360	16.360	16.360		16.968
			10	02		Cheltuieli salariale in natura			161.550	161.550	141.350	141.350	141.350		141.350
			10	02	06	Vouchere de vacanta			161.550	161.550	141.350	141.350	141.350		141.350
			10	03		Contributii			167.600	167.600	148.934	148.934	148.934		149.837
			10	03	07	Contributia asiguratorie pentru munca			167.600	167.600	148.934	148.934	148.934		149.837
			20			TITLUL II BUNURI SI SERVICII			8.060.500	7.904.000	4.438.228	4.438.228	4.438.228		3.554.054
			20	01		Bunuri si servicii			4.549.500	5.264.000	3.232.879	3.232.879	3.232.879		2.929.150
			20	01	01	Furnituri de birou			34.000	38.000	35.070	35.070	35.070		28.911
			20	01	02	Materiale pentru curatenie			37.000	50.000	35.281	35.281	35.281		18.792
			20	01	03	Incalzit, iluminat si forta motrica			350.000	371.000	226.886	226.886	226.886		218.769

Capi- tol	Sub- capi- tol	Pa- ra- graf	Gru- pa / Titlu	Ar- ti- col	Ali- ne- at	Denumire indicator	Credite de angajament		Credite bugetare		Angajamente bugetare	Angajamente legale	Plati efectuate	Angajamente legale de platit	Cheltuieli efective
							initiale	definitive	initiate	definitive					
A						B	1	2	3	4	5	6	7	8=6-7	9
			20	01	04	Apa, canal si sãdubritate			20.500	25.500	13.447	13.447	13.447		13.447
			20	01	05	Carburanti si lubrifianti			55.000	55.000	28.765	28.765	28.765		13.534
			20	01	06	Piese de schimb			20.000	20.000					
			20	01	07	Transport			15.000	15.000					
			20	01	08	Posta, telecomunicatii, radio, tv, internet			42.000	41.000	32.606	32.606	32.606		32.571
			20	01	09	Materiale si prestari de servicii cu caracter functional			3.481.000	4.153.500	2.496.497	2.496.497	2.496.497		2.262.882
			20	01	30	Alte bunuri si servicii pentru intretinere si functionare			495.000	495.000	364.327	364.327	364.327		340.244
			20	02		Reparatii curente			130.000	205.000	132.360	132.360	132.360		132.361
			20	05		Bunuri de natura obiectelor de inventar			597.000	682.000	441.402	441.402	441.402		2.082
			20	05	01	Uniforme si echipament			5.000	5.000	2.671	2.671	2.671		1.668
			20	05	30	Alte obiecte de inventar			592.000	677.000	438.731	438.731	438.731		334
			20	06		Deplasari, detasari, transferari			85.000	39.000	2.996	2.996	2.996		2.996
			20	06	01	Deplasari interne, detasari, transferari			35.000	32.000	2.996	2.996	2.996		2.996
			20	06	02	Deplasari in strainatate			50.000	7.000					
			20	11		Carti, publicatii si materiale documentare			7.000	7.000	1.106	1.106	1.106		1.777
			20	13		Pregatire profesionala			25.000	5.000					
			20	14		Protectia muncii			25.000	25.000	17.500	17.500	17.500		17.500
			20	30		Alte cheltuieli			2.642.000	1.677.000	609.985	609.985	609.985		568.268
			20	30	01	Reclama si publicitate			30.000	30.000	14.349	14.349	14.349		16.728
			20	30	04	Chirii			22.000	17.000	11.700	11.700	11.700		10.800
			20	30	30	Alte cheltuieli cu bunuri si servicii			2.590.000	1.630.000	583.936	583.936	583.936		540.740
			59			TITLUL XI ALTE CHELTUIELI			85.000	85.000	74.057	74.057	74.057		74.126
			59	40		Sume aferente persoanelor cu handicap neincadrate			85.000	85.000	74.057	74.057	74.057		74.126
						LOCUINTE, SERVICII SI DEZVOLTARE PUBLICA			19.848.000	23.980.000	19.153.761	19.153.761	19.153.761		18.630.755

Capi- tol	Sub- capi- tol	Pa- ra- graf	Gru- pa / Titlu	Ar- ti- col	Ali- ne- at	Denumire indicator	Credite de angajament		Credite bugetare		Angajamente bugetare	Angajamente legale	Plati efectuate	Angajamente legale de platit	Cheltuieli efective
							initiale	definitive	initiale	definitive					
A						B	1	2	3	4	5	6	7	8=6-7	9
			01			CHELTUIELI CURENTE			19.840.000	23.980.000	19.197.631	19.197.631	19.197.631		18.630.755
			10			TITLUL 1 CHELTUIELI DE PERSONAL			13.630.000	13.630.000	12.261.974	12.261.974	12.261.974		12.178.012
			10	01		Cheltuieli salariale in bani			13.102.000	13.102.000	11.775.739	11.775.739	11.775.739		11.691.796
			10	01	01	Salarii de baza			12.208.000	12.208.000	11.076.657	11.076.657	11.076.657		11.099.953
			10	01	13	Drepturi de delegare			4.000	4.000	220	220	220		220
			10	01	17	Indemnizatii de hrana			660.000	660.000	547.824	547.824	547.824		575.000
			10	01	30	Alte drepturi salariale in bani			230.000	230.000	151.038	151.038	151.038		16.623
			10	02		Cheltuieli salariale in natura			240.000	240.000	223.672	223.672	223.672		223.672
			10	02	06	Vouchere de vacanta			240.000	240.000	223.672	223.672	223.672		223.672
			10	03		Contributii			288.000	288.000	262.563	262.563	262.563		262.544
			10	03	07	Contributia asiguratorie pentru munca			288.000	288.000	262.563	262.563	262.563		262.544
			20			TITLUL II BUNURI SI SERVICII			6.035.000	10.175.000	6.777.121	6.777.121	6.777.121		6.293.629
			20	01		Bunuri si servicii			3.658.000	3.640.000	2.830.944	2.830.944	2.830.944		4.448.333
			20	01	01	Furnituri de birou			51.000	51.000	34.021	34.021	34.021		33.242
			20	01	02	Materiale pentru curatenie			14.000	9.060	1.783	1.783	1.783		1.602
			20	01	03	Incalzit, iluminat si forta motrica			580.000	560.000	291.068	291.068	291.068		222.598
			20	01	04	Apa, canal si salubritate			642.000	662.000	441.987	441.987	441.987		391.241
			20	01	05	Carburanti si lubrifianti			340.000	342.000	235.515	235.515	235.515		237.818
			20	01	06	Piese de schimb			40.000	40.000	25.387	25.387	25.387		23.854
			20	01	07	Transport			5.000	5.000					
			20	01	08	Posta, telecomunicatii, radio, tv, internet			150.000	150.000	129.603	129.603	129.603		122.342
			20	01	09	Materiale si prestari de servicii cu caracter functional			696.000	681.000	630.266	630.266	630.266		666.383
			20	01	30	Alte bunuri si servicii pentru intretinere si functionare			1.150.000	1.140.000	1.041.314	1.041.314	1.041.314		2.749.253
			20	02		Reparatii curente			470.000	470.000	395.061	395.061	395.061		327.805
			20	05		Bunuri de natura obiectelor de inventar			140.000	145.000	84.260	84.260	84.260		14.020
			20	05	01	Uniforme si echipament			40.000	30.000	5.900	5.900	5.900		2.054

Capi- fol	Sub- capi- fol	Pa- ra- graf	Gru- pa / Titlu	Ac- ti- col	Al- ne- at	Denumire indicator	Credite de angajament		Credite bugetare		Angajamente bugetare	Angajamente legale	Plati efectuate	Angajamente legale de platit	Cheltuieli efective
							initiale	definitive	initiale	definitive					
A						B	1	2	3	4	5	6	7	8=6-7	9
			20 05 30			Alte obiecte de inventar			100.000	115.000	78.360	78.360	78.360		11.966
			20 06			Deplasari, detasari, transferari			8.000	8.000	585	585	585		585
			20 06 01			Deplasari interne, detasari, transferari			8.000	8.000	585	585	585		585
			20 11			Carti, publicatii si materiale documentare			7.000	7.000	6.117	6.117	6.117		6.038
			20 12			Consultanta si expertiza			10.000	7.000					
			20 13			Pregative profesionala			19.000	19.000	2.440	2.440	2.440		2.440
			20 14			Protectia muncii			63.000	103.000	78.403	78.403	78.403		73.380
			20 25			Cheltuieli judiciare si extrajudiciare derivate din actiuni in reprezentarea intereselor statului, potrivit dispozitiilor legale			5.000	5.000	1.559	1.559	1.559		1.559
			20 30			Alte cheltuieli			1.645.000	5.780.000	3.377.752	3.377.752	3.377.752		1.419.469
			20 30 01			Reclama si publicitate			40.000	40.000	16.718	16.718	16.718		20.425
			20 30 04			Chirii			5.000	5.000	230	230	230		230
			20 30 30			Alte cheltuieli cu bunuri si servicii			1.600.000	5.735.000	3.160.804	3.160.804	3.160.804		1.398.814
			59			TITLUL XI ALTE CHELTUIELI			175.000	175.000	158.536	158.536	158.536		159.114
			59 40			Sume aferente persoanelor cu handicap neincadrate			175.000	175.000	158.536	158.536	158.536		159.114
			84			PLATI EFECTUATE IN ANII PRECEDENTI SI RECUPERATE IN ANUL CURENT					-43.870	-43.870	-43.870		
			85			Titlu XIX PLATI EFECTUATE IN ANII PRECEDENTI SI RECUPERATE IN ANUL CURENT					-43.870	-43.870	-43.870		
			85 01			Plati efectuate in anii precedenti si recuperate in anul curent					-43.870	-43.870	-43.870		
			85 01 01			Plati efectuate in anii precedenti si recuperate in anul curent (SF)					-43.870	-43.870	-43.870		
						PROTECTIA MEDIULUI			39.012.000	41.524.000	33.368.501	33.368.501	33.368.501		32.426.059

Capi- tol	Sub- capi- tol	Pa- ra- graf	Gru- pa / Titlu	Ar- ti- col	Al- ne- at	Denumire indicator	Credite de angajament		Credite bugetare		Angajamente bugetare	Angajamente legale	Plati efectuate	Angajamente legate de platit	Cheltuieli efective
							initiale	definitive	initiale	definitive					
A						B	1	2	3	4	5	6	7	8=6-7	9
						intretinere si functionare			90.000	90.000	79.135	79.135	79.135		88.289
	20	02				Reparatii curente			5.140.000	3.412.150	1.633.651	1.633.651	1.633.651		1.321.867
	20	05				Bunuri de natura obiectelor de inventar			644.000	434.000	376.738	376.738	376.738		3.726
	20	05	30			Alte obiecte de inventar			644.000	434.000	376.738	376.738	376.738		3.726
	20	06				Deplasari, detasari, transferari			1.000	1.000	220	220	220		220
	20	06	01			Deplasari interne, detasari, transferari			1.000	1.000	220	220	220		220
	20	13				Pregatire profesionala			5.000						
	20	30				Alte cheltuieli			309.000	442.000	441.253	441.253	441.253		230.859
	20	30	04			Chirii			4.000	4.000	3.258	3.258	3.258		2.952
	20	30	30			Alte cheltuieli cu bunuri si servicii			305.000	438.000	437.995	437.995	437.995		227.947
	84					TITLUL XV PLATI EFECTUATE IN ANII PRECEDENTI SI RECUPERATE IN ANUL CURENT					-1.933	-1.933	-1.933		
	85					Titlul XIX PLATI EFECTUATE IN ANII PRECEDENTI SI RECUPERATE IN ANUL CURENT					-1.933	-1.933	-1.933		
	85	01				Plati efectuate in anii precedenti si recuperate in anul curent					-1.933	-1.933	-1.933		
	85	01	01			Plati efectuate in anii precedenti si recuperate in anul curent (SF)					-1.933	-1.933	-1.933		
8710						ALTE ACTIUNI ECONOMICE			10.807.000	13.586.000	9.572.627	9.572.627	9.572.627		8.424.167
	01					CHELTUIELI CURENTE			10.807.000	13.586.000	9.617.536	9.617.536	9.617.536		8.424.167
	10					TITLUL I CHELTUIELI DE PERSONAL			6.003.000	6.003.000	5.087.019	5.087.019	5.087.019		4.812.623
	10	01				Cheltuieli salariale in bani			5.730.000	5.730.000	4.870.967	4.870.967	4.870.967		4.597.032
	10	01	01			Salarii de baza			5.100.000	4.970.000	4.246.564	4.246.564	4.246.564		4.154.181
	10	01	13			Drepturi de delegare			10.000	10.000	742	742	742		
	10	01	17			Indemnizatii de hrana			370.000	350.000	295.176	295.176	295.176		291.326
	10	01	30			Alte drepturi salariale in bani			250.000	400.000	328.485	328.485	328.485		151.523
	10	02				Cheltuieli salariale in natura			138.000	138.000	111.946	111.946	111.946		112.125

Capi- tol	Sub- capi- tol	Pa- ra- graf	Gru- pa / Titlu	Ar- ti- col	Al- ne- at	Denumire indicator	Credite de angajament		Credite bugetare		Angajamente bugetare	Angajamente legale	Plati efectuate	Angajamente legale de platit	Cheltuieli efective
							initiale	definitive	initiale	definitive					
A						B	1	2	3	4	5	6	7	8=6-7	9
			10	02	06	Vouchere de vacanta			138.000	138.000	111.946	111.946	111.946		112.125
			10	03		Contributii			135.000	135.000	104.106	104.106	104.106		103.466
			10	03	07	Contributia asiguratorie pentru munca			135.000	135.000	104.106	104.106	104.106		103.466
			20			TITLUL II BUNURI SI SERVICII			4.739.000	7.518.000	4.480.616	4.480.616	4.480.616		3.557.962
			20	01		Bunuri si servicii			3.330.000	4.915.000	2.750.086	2.750.086	2.750.086		2.541.995
			20	01	01	Furnituri de birou			20.000	25.000	16.802	16.802	16.802		9.843
			20	01	02	Materiale pentru curatenie			5.000	5.000	1.949	1.949	1.949		1.655
			20	01	03	Incalzit, iluminat si forta motrica			850.000	1.200.000	754.220	754.220	754.220		653.308
			20	01	04	Apa, canal si salubritate			75.000	250.000	168.551	168.551	168.551		101.533
			20	01	05	Carburanti si lubrifianti			450.000	500.000	405.674	405.674	405.674		164.792
			20	01	06	Piese de schimb			109.000	120.000	45.568	45.568	45.568		63.525
			20	01	08	Posta, telecomunicatii, radio, tv, internet			30.000	30.000	23.085	23.085	23.085		18.651
			20	01	30	Alte bunuri si servicii pentru intretinere si functionare			1.800.000	2.785.000	1.334.237	1.334.237	1.334.237		1.348.778
			20	02		Reparatii curente			200.000	250.000	108.950	108.950	108.950		88.901
			20	04		Medicamente si materiale sanitare			2.000	2.000	130	130	130		108
			20	04	01	Medicamente			2.000	2.000	130	130	130		108
			20	05		Bunuri de natura obiectelor de inventar			150.000	220.000	68.033	68.033	68.033		71.756
			20	05	01	Uniforme si echipament			10.000	20.000					3.940
			20	05	30	Alte obiecte de inventar			100.000	200.000	68.033	68.033	68.033		67.816
			20	11		Carti, publicatii si materiale documentare			6.000	15.000	730	730	730		689
			20	13		Pregatire profesionala			10.000	5.000	1.643	1.643	1.643		1.500
			20	14		Protesta muncii			10.000	10.000	9.769	9.769	9.769		3.804
			20	30		Alte cheltuieli			1.071.000	2.101.000	1.541.275	1.541.275	1.541.275		849.209
			20	30	01	Reclama si publicitate			1.000	1.000					
			20	30	03	Prime de asigurare non-viata			70.000	100.000	43.802	43.802	43.802		43.791
			20	30	30	Alte cheltuieli cu bunuri si servicii			1.000.000	2.000.000	1.497.473	1.497.473	1.497.473		805.418

Capi- tol	Sub- capi- tol	Pa- ra- graf	Gru- pa / Tidu	Ar- ti- col	Ali- ne- af	Denumire indicator	Credite de angajament		Credite bugetare		Angajamente bugetare	Angajamente legale	Plati efectuate	Angajamente legale de platit	Cheltuieli efective
							initiale	definitive	initiale	definitive					
A						B	1	2	3	4	5	6	7	8=6-7	9
	59					TITLUL XI ALTE CHELTUIELI			65.000	65.000	49.901	49.901	49.901		53.582
	59	40				Sume aferente persoanelor cu handicap neincadrate			65.000	65.000	49.901	49.901	49.901		53.582
	84					TITLUL XV PLATI EFECTUATE IN ANII PRECEDENTI SI RECUPERATE IN ANUL CURENT					-44.909	-44.909	-44.909		
	85					Titlu XEX PLATI EFECTUATE IN ANII PRECEDENTI SI RECUPERATE IN ANUL CURENT					-44.909	-44.909	-44.909		
	85	01				Plati efectuate in anii precedenti si recuperate in anul curent					-44.909	-44.909	-44.909		
	85	01	01			Plati efectuate in anii precedenti si recuperate in anul curent (SP)					-44.909	-44.909	-44.909		
9910	96					excedent/detacat sect finc			-10.184.370	-10.219.980			2.651.058		

Conducatorul institutiei,

VIOREL MARIAN DRAGOMIR

Conducatorul compartimentului
financiar-contabil


VASILICA GURGU

**CONTUL DE EXECUTIE AL INSTITUTIILOR PUBLICE FINANTATE
DIN VENITURI PROPRII SI SUBVENTII DIN BUGETUL LOCAL - VENITURI
SECTIUNEA DE DEZVOLTARE
31.12.2020**

Pag. 1 -lei-


Capi- tol	Sub- capi- tol	Pa- ra- graf	Gru- pa/ Titlu	Ar- ti- col	Ali- ne- at	Denumire indicator	Prevederi bugetare initiale	Prevederi bugetare definitive	Drepturi constatate			Incasari realizate	Stingeri pe alte cai decat incasari	Drepturi constatate de incasat
									Total, din care:	din anii precedenti	din anul curent			
A						B	1	2	3=4+5	4	5	6	7	8=3-6-7
0001	10					TOTAL VENITURI-VENITURI PROPRII,SUBVENTII	9.787.490	9.534.340	7.533.268		7.533.268	7.533.268		
0002						I. VENITURI CURENTE	1.226.240	1.252.240	827.032		827.032	827.032		
2900						C. VENITURI NEFISCALE	1.226.240	1.252.240	827.032		827.032	827.032		
3300						C2. VANZARI DE BUNURI SI SERVICII	1.226.240	1.252.240	827.032		827.032	827.032		
3710						TRANSFERURI VOLUNTARE, ALTELE DECAT SUBVENTIILE	1.226.240	1.252.240	827.032		827.032	827.032		
	04					Varsaminte din sectiunea de functionare	1.226.240	1.252.240	827.032		827.032	827.032		
3900	10					II. VENITURI DIN CAPITAL			19.992		19.992	19.992		
3910						VENITURI DIN VALORIFICAREA UNOR BUNURI			19.992		19.992	19.992		
	01					Venituri din valorificarea unor bunuri ale institutiilor publice			19.992		19.992	19.992		
4100	10					IV. SUBVENTII	8.561.250	8.282.100	6.686.244		6.686.244	6.686.244		
4310						SUBVENTII DE LA ALTE ADMINISTRATII	8.561.250	8.282.100	6.686.244		6.686.244	6.686.244		
	14					Subventii din bugetele locale pentru finantarea cheltuielilor de capital								
						din domeniul sanatatii	500.000	500.000	23.800		23.800	23.800		
	19					Subventii pentru institutii publice	8.061.250	7.782.100	6.662.444		6.662.444	6.662.444		

Conducatorul institutiei



VIOREL MARIAN DRAGOMIR

Conducatorul compart. fin. contabil



VASILICA GURGU

MUNICIPIUL BRAILA

DETALIEREA CHELTUIELILOR
INSTITUTII PUBLICE FINANTATE DIN VENITURI PROPRII
SI SUBVENTII DIN BUGETUL LOCAL
SECTIUNEA DE DEZVOLTARE
31.12.2020


Pag. 1 - lei-

Capi- tol	Sub- capi- tol	Pa- ra- graf	Gru- pa / Titlu	Ar- ti- col	Ali- ne- at	Denumire indicator	Credite de angajament		Credite bugetare		Angajamente bugetare	Angajamente legale	Plati efectuate	Angajamente legale de platit	Cheltuieli efective
							initiale	definitive	initiale	definitive					
A						B	1	2	3	4	5	6	7	8=6-7	9
5010						TOTAL CHELTUIELI DIN VENITURI PROPRII SI SUBVENTII			10.588.990	10.335.840	7.828.469	7.828.469	7.707.988	120.481	9.258.285
		70				CHELTUIELI DE CAPITAL			10.588.990	10.335.840	7.828.469	7.828.469	7.707.988	120.481	9.258.285
		71				TITLUL XIII ACTIVE NEFINANCIARE			10.588.990	10.335.840	7.828.469	7.828.469	7.707.988	120.481	9.258.285
6110						ORDINE PUBLICA SI SIGURANTA NATIONALA			100.000	205.000	199.020	199.020	199.020		86.684
		70				CHELTUIELI DE CAPITAL			100.000	205.000	199.020	199.020	199.020		86.684
		71				TITLUL XIII ACTIVE NEFINANCIARE			100.000	205.000	199.020	199.020	199.020		86.684
		71	01			Active fixe			100.000	205.000	199.020	199.020	199.020		86.684
		71	01	02		Masini, echipamente si mijloace de transport				105.000	102.694	102.694	102.694		61.088
		71	01	03		Mobilier, aparatura birotica si alte active corporale									510
		71	01	30		Alte active fixe (inclusiv reparatii capitale)			100.000	100.000	96.326	96.326	96.326		25.086
6510						INVATAMANT			25.000	25.000					34.797
		70				CHELTUIELI DE CAPITAL			25.000	25.000					34.797
		71				TITLUL XIII ACTIVE NEFINANCIARE			25.000	25.000					34.797
		71	01			Active fixe			25.000	25.000					34.797
		71	01	02		Masini, echipamente si mijloace de transport									24.891
		71	01	03		Mobilier, aparatura birotica si alte active corporale									9.766
		71	01	30		Alte active fixe (inclusiv reparatii capitale)			25.000	25.000					140
6610						SANATATE			1.690.740	1.690.740	319.654	319.654	199.173	120.481	566.115
		70				CHELTUIELI DE CAPITAL			1.690.740	1.690.740	319.654	319.654	199.173	120.481	566.115
		71				TITLUL XIII ACTIVE NEFINANCIARE			1.690.740	1.690.740	319.654	319.654	199.173	120.481	566.115
		71	01			Active fixe			1.190.740	1.190.740	295.854	295.854	175.373	120.481	566.115

Capi- tol	Sub- capi- tol	Pa- ra- graf	Gru- pa / Titlu	Ar- ti- col	Ali- ne- at	Denumire indicator	Credite de angajament		Credite bugetare		Angajamente bugetare	Angajamente legale	Plati efectuate	Angajamente legale de platit	Cheltuieli efective
							initiale	definitive	initiale	definitive					
A						B	1	2	3	4	5	6	7	8=6-7	9
						fixe			3.950.000	2.615.000	2.506.254	2.506.254	2.506.254		1.521.131
7410						PROTECTIA MEDIULUI			315.250	174.600	173.911	173.911	173.911		67.544
		70				CHELTUIELI DE CAPITAL			315.250	174.600	173.911	173.911	173.911		67.544
		71				TITLUL XIII ACTIVE NEFINANCIARE			315.250	174.600	173.911	173.911	173.911		67.544
		71	01			Active fixe			315.250	174.600	173.911	173.911	173.911		67.544
		71	01	02		Masini, echipamente si mijloace de transport			315.250	174.600	173.911	173.911	173.911		67.544
8410						TRANSPORTURI			148.500	402.500	402.376	402.376	402.376		258.603
		70				CHELTUIELI DE CAPITAL			148.500	402.500	402.376	402.376	402.376		258.603
		71				TITLUL XIII ACTIVE NEFINANCIARE			148.500	402.500	402.376	402.376	402.376		258.603
		71	01			Active fixe			148.500	402.500	402.376	402.376	402.376		258.603
		71	01	02		Masini, echipamente si mijloace de transport			148.500	402.500	402.376	402.376	402.376		190.145
		71	01	03		Mobilier, aparatura birotica si alte active corporale									13.728
		71	01	30		Alte active fixe (inclusiv reparatii capitale)									54.730
8710						ALTE ACTIVITATI ECONOMICE			983.000	1.584.000	921.335	921.335	921.335		470.654
		70				CHELTUIELI DE CAPITAL			983.000	1.584.000	921.335	921.335	921.335		470.654
		71				TITLUL XIII ACTIVE NEFINANCIARE			983.000	1.584.000	921.335	921.335	921.335		470.654
		71	01			Active fixe			983.000	1.584.000	921.335	921.335	921.335		470.654
		71	01	02		Masini, echipamente si mijloace de transport			983.000	1.584.000	921.335	921.335	921.335		470.654
9910	97					excedent/deficit			-801.500	-801.500			-174.720		

Conducatorul institutiei,

VIOREL MARIAN DRAGOMIR

Conducatorul compartimentului
financiar-contabil

VASILICA GURGU

SITUAȚIE CENTRALIZATOARE PRIVIND SOLDURILE DIN BĂNCILE COMERCIALE
ALE INSTITUȚIILOR LA DATA DE 31.12.2020

NR. CRT	DENUMIRE INSTITUTIE	DENUMIRE BANCA	disponibil	garantii materiale	alte disponibil.
1	MUNICIPIUL BRAILA	B.C.R.	119.962,00	119.962,00	0,00
2	GRADINITA NR.1	RAIFFASEN BANK	0,00	0,00	0,00
3	GRADINITA NR.2	RAIFFASEN BANK	11.417,00	0,00	11.417,00
4	GRADINITA NR.6	RAIFFASEN BANK	49.786,00	0,00	49.786,00
5	GRADINITA NR.7	RAIFFASEN BANK	0,00	0,00	0,00
6	GRADINITA NR.8	RAIFFASEN BANK	0,00	0,00	0,00
7	GRADINITA NR.11	BANCA TRANSILVANIA	0,00	0,00	0,00
8	GRADINITA NR.56	RAIFFASEN BANK	0,00	0,00	0,00
9	GRADINITA NR.36		0,00	0,00	0,00
10	GRADINITA NR.49	BANC POST	0,00	0,00	0,00
11	GRADINITA NR.37	B.C.R.	42.601,00	0,00	42.601,00
12	GRADINITA NR.39	RAIFFASEN BANK	0,00	0,00	0,00
13	GRADINITA NR.47	RAIFFASEN BANK	0,00	0,00	0,00
14	GRADINITA NR.48	RAIFFASEN BANK	0,00	0,00	0,00
15	GRADINITA NR.51	B.C.R.	0,00	0,00	0,00
16	SCOALA NR.1 VLAICU VODA		0,00	0,00	0,00
17	SCOALA NR.2 FANUS NEAGU	B.C.R.	0,00	0,00	0,00
18	SCOALA NR.4AL/I.CUZA	RAIFFASEN BANK	114.134,00	0,00	114.134,00
19	SCOALA NR.5N. KAZANTZAKIS		0,00	0,00	0,00
20	SCOALA NR.7 ION CREANGA	CEC BANK SA	0,00	0,00	0,00
21	SCOALA NR.8 ION BANCILA	B.C.R.	25.514,00	0,00	25.514,00
22	SCOALA NR.9 ANTON PANN	B.C.R.	56.246,00	0,00	56.246,00
23	SCOALA I.L. CARAGIALE	BANC POST	0,00	0,00	0,00
24	SCOALA NR.13 N.CHERCEA	B.C.R.	0,00	0,00	0,00
25	SCOALA NR.17 E.TEODOROIU	B.C.R.	116.009,00	0,00	116.009,00
26	SCOALA NR.18 M.DRAGOMIR	B.C.R.	0,00	0,00	0,00
27	SCOALA M.KOGALNICEANU	CEC BANK SA	0,00	0,00	0,00
28	SCOALA NR.20 G.COSBUC		0,00	0,00	0,00
29	SCOALA NR.21 AL.PUSKIN	CEC BANK SA	0,00	0,00	0,00
30	SCOALA NR.22 RADU TUDORAN	CEC BANK SA	0,00	0,00	0,00
31	SCOALA M. EMINESCU	B.C.R.	0,00	0,00	0,00
32	SCOALA NR.27 AUREL VLAICU	B.C.R.	0,00	0,00	0,00
33	SCOALA VASILE ALECSANDRI	B.C.R.	0,00	0,00	0,00
34	SCOALA M.SADOVEANU	B.C.R.	1.898,00	0,00	1.898,00
35	SCOALA M.VITEAZUL	B.C.R.	0,00	0,00	0,00
36	SCOALA D.CANTEMIR	B.C.R.	0,00	0,00	0,00
37	SCOALA SF.ANDREI	B.C.R.	457.179,00	0,00	457.179,00
38	COLEGIUL NAT.BALCESCU		293.401,00	0,00	293.401,00
39	COLEGIUL NAT.GH.M.MURGOCI	B.C.R.	0,00	0,00	0,00
40	LICEUL TERETIC P.CERNA	B.C.R.	0,00	0,00	0,00
41	LICEUL DE ARTA H.DARCLEE	RAIFFASEN BANK	0,00	0,00	0,00
42	LICEUL CU PROGRAM SPORTIV	B.C.R.	0,00	0,00	0,00
43	LICEUL PEDAGOGIC D.P.PERPESSICIUS	B.C.R.	0,00	0,00	0,00
44	COLEGIUL ECONOMIC I.GHICA	B.C.R.	62.564,00	0,00	62.564,00
45	LICEUL TEORETIC M.SEBASTIAN	BANC POST	0,00	0,00	0,00
46	GRUP SC.IND.P.ISTRATI	CEC BANK SA	0,00	0,00	0,00
47	GRUP SC.ED.NICOLAU	B.C.R.	252.028,00	0,00	252.028,00
48	GRUP SC.IND.C.D.NENITESCU	B.C.R.	0,00	0,00	0,00
49	GRUP SCOLAR IND.A.SALIGNY	C.EC.	0,00	0,00	0,00
50	GRUP SC.SANITAR ANA ASLAN	CEC BANK SA	34.196,00	0,00	34.196,00
51	GRUP SC.G.K.CONSTANTINESCU	B.C.R.	0,00	0,00	0,00
52	GRUP SC.G.MOISIL	CEC BANK SA	0,00	0,00	0,00
53	LICEUL TEORETI N.IORGA	CEC BANK SA	36.186,00	0,00	36.186,00

					0,00
		TOTAL INVATAMANT	1.553.159,00	0,00	1.553.159,00
		TOTAL INVATAMANT SI MUN.BR	1.673.121,00	119.962,00	1.553.159,00
54	POLITIA COMUNITARA	RAIFFAISEN BANK	5.453,00	5.453,00	0,00
55	SERVICIUL DE TRANSPORT PUBLIC LOCAL DE CALATORI SI DE ADMINISTRARE PORTUARA	RAIFFAISEN BANK	8.980,00	8.980,00	0,00
56	SERVICIUL DE UTILITATE PUBLICA SEROPLANT	B.C.R	28.219,00	28.219,00	0,00
57	SERVICIUL DE UTILITATE PUBLICA DE ADMINISTRARE A FONDULUI LOCATIV SI A CIMITIRELOR	B.C.R	124.939,00	123.946,00	993,00
58	SERVICIUL DE UTILITATE PUBLICA DE ADMINISTRARE SI GOSPODARIRE LOCALA	RAIFFAISEN BANK	64.558,00	64.558,00	0,00
59	CASA DE CULTURA	BCR	6.074,00	6.074,00	0,00
60	TEATRUL DE PAPUSI	CEC BANK	32.506,00	32.506,00	0,00
61	TEATRUL DRAMATIC MARIA FILOTI	B.C.R	25.310,00	25.310,00	0,00
62	SERVICIUL PUBLIC DE ASISTENTA MEDICALA SI ADMINISTRARE A CRESELOR	B.C.R	3.977,00	3.977,00	0,00
63	DIRECTIA DE ASISTENTA SOCIALA	BCR	26.383,00	26.383,00	0,00
64	SPITALUL DE PSIHIATRIE SF.PANTELIMON	BCR	16.819,00	16.819,00	0,00
65	CAMINUL PENTRU PERSOANE VARSTNICE LACU SARAT	RAIFFAISEN BANK	25.701,00	25.701,00	0,00
66	CENTRUL DE ASISTENTA PALEATIVA SF MARIA	CEC BANK	25.076,00	25.076,00	0,00
67	CAMINUL PENTRU PERSOANE VARSTNICE SF. PETRU SI PAVEL	B.R.D	533,00	533,00	0,00
	TOTAL AUTORINANTATE		394.528,00	393.535,00	993,00
	TOTAL GENERAL		2.067.649,00	513.497,00	1.554.152,00

PRIMAR,
Viorel Marian Dragomir

Director Executiv,
Gurgu Vasilica

Intocmit
Macedon Mihaela