
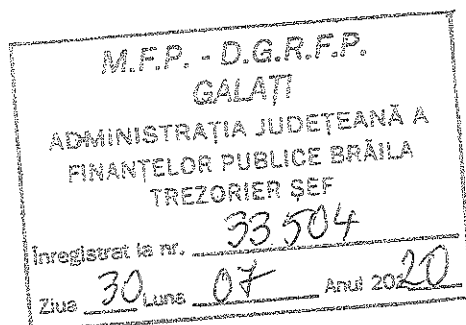


ROMÂNIA  
JUDEȚUL BRĂILA  
MUNICIPIUL BRĂILA

Nr.19165/30.07.2020



Catre,

ADMINISTRAȚIA JUDEȚEANĂ A FINANTELOR PUBLICE BRAILA  
Biroul Sinteza si Asistenta Elaborarii si Executiei Bugetelor Locale

Alaturat va transmitem Situațiile financiare pentru trimestrul II anul 2020 .

PRIMAR  
Viorel Marian Dragomir

DIRECTOR EXECUTIV ,  
Vasilica Gurgu

## LISTA INSTITUȚIILOR SUBORDONATE CU

## PRECIZAREA SURSELOR DE FINANȚARE

NR.CRT	Institutii publice finantate din bugeul local
1	<b>Municipiul Braila</b>
2	Gradinita cu program prelungit nr 1
3	Gradinita cu program prelungit nr 2
4	Gradinita cu program prelungit nr 6
5	Gradinita cu program prelungit nr 7
6	Gradinita cu program prelungit nr 8
7	Gradinita cu program prelungit nr 11
8	Gradinita cu program prelungit nr 36
9	Gradinita cu program prelungit nr 37
10	Gradinita cu program prelungit nr 39
11	Gradinita cu program prelungit nr 47
12	Gradinita cu program prelungit nr 48
13	Gradinita cu program saptamanal nr 49
14	Gradinita cu program prelungit nr 51
15	Gradinita cu program prelungit nr 56
16	Scoala Gimnaziala "Vlaicu Voda"
17	Scoala Gimnaziala "Fanus Neagu"
18	Scoala Gimnaziala "Alexandru Ioan Cuza"
19	Scoala Gimnaziala Nikos Kazantzakis
20	Scoala Gimnaziala "Ion Creanga"
21	Scoala Gimnaziala "Ion Bancila"
22	Scoala Gimnaziala Anton Pann
23	Scoala Gimnaziala "Ion Luca Caragiale"
24	Scoala Gimnaziala "Nedelcu Chercea"
25	Scoala Gimnaziala "Ecaterina Teodoroiu"
26	Scoala Gimnaziala "Mihu Dragomir"
27	Scoala Gimnaziala "Mihail Kogalniceanu"
28	Scoala Gimnaziala "George Cosbuc"
29	Scoala Gimnaziala Alexandr Sergheevici Puskin
30	Scoala Gimnaziala Radu Tudoran
31	Scoala Gimnaziala "Mihai Eminescu"
32	Scoala Gimnaziala "Aurel Vlaicu"
33	Scoala Gimnaziala "Vasile Alecsandri"
34	Scoala Gimnaziala "Mihail Sadoveanu"
35	Scoala Gimnaziala "Mihai Viteazul"
36	Scoala Gimnaziala "Dimitrie Cantemir"
37	Scoala Gimnaziala Sfantul Andrei
38	Colegiul National "Nicolae Balcescu"
39	Colegiul National "Gheorghe Munteanu Murgoci"
40	Liceul Teoretic "Panait Cerna"
41	Liceul de Arte "Hariclea Darclee"
42	Liceul cu Program Sportiv
43	Liceul Pedagogic Dumitru Panaitescu Perpessicius
44	Colegiul Economic "Ion Ghica"
45	Liceul Teoretic "Mihail Sebastian"
46	Colegiul Tehnic "Panait Istrati"
47	Colegiul Tehnic "Edmond Nicolau"
48	Colegiul Tehnic "Costin D.Nenitescu"
49	Liceul Tehnologic "Anghel Saligny"
50	Colegiul National "Ana Aslan"
51	Liceul Tehnologic "Gheorghe K. Constantinescu"
52	Liceul Tehnologic "Grigore Moisil"
53	Liceul Teoretic "Nicolae Iorga"
54	Serviciul public de asistenta medicala si administrarea creselor

55	Camin Persoane varstnice Lacu Sarat
56	Camin Persoane varstnice Sf.Petru si Pavel
57	Complexul rezidential Sf.Maria Braila
58	Directia de Asistenta Sociala

	<b>Instituti publice finantate din venituri proprii si transferuri din bugetul local</b>
59	Teatrul dramatic Maria Filotti
60	Teatrul de pupusi Carabus
61	Casa de cultura
62	Serviciul de utilitate publica de administrare si gospodarie locala
63	Politia Locala Braila
64	Serviciul de utilitate publica Seroplant
65	Serviciul de utilitate publica de administrare a fondului locativ si a cimitirilor
66	Serviciul de transport public local de calatori si de administrare portuara

	<b>Instituti publice finantate din transferuri din bugetul local</b>
67	Gradinita " Free Children"-invatamant particular finantat din Sume defalcate din taxa pe valoarea adăugată pentru finanțarea învățământului particular sau confesional acreditat- art.9 alin (2),art.104 alin(2) Legea educatiei nationale nr.1/2011
68	Scoala Primara " Sfanta Maria"-invatamant particular finantat din Sume defalcate din taxa pe valoarea adăugată pentru finanțarea învățământului particular sau confesional acreditat- art.9 alin (2),art.104 alin(2) Legea educatiei nationale nr.1/2011
69	Scoala Gimnaziala " Doctor Luca"-invatamant particular finantat din Sume defalcate din taxa pe valoarea adăugată pentru finanțarea învățământului particular sau confesional acreditat- art.9 alin (2),art.104 alin(2) Legea educatiei nationale nr.1/2011
70	R.A.Administratiei Zonei Libere Braila
	<b>Instituti publice finantate integral din venituri proprii</b>
71	Spitalul de Psihiatrie "Sf.Pantelimon" Braila

PRIMAR,  
Viorel Marian Dragomir

Director Executiv,  
Gurgu Vasilica

Intocmit,  
Macedon Mihaela

ROMÂNIA  
JUDEȚUL BRĂILA  
MUNICIPIUL BRĂILA



DECLARAȚIE  
privind întocmirea situațiilor financiare la 30 Iunie 2020

În conformitate cu prevederile art.30 și art.10 alin (1) din Legea nr.82/1991 Legea contabilității republicată, se confirmă că:

- a) politicile contabile utilizate la întocmirea situațiilor financiare anuale sunt în conformitate cu reglementările contabile aplicabile;
- b) situațiile financiare anuale oferă o imagine fidelă poziției financiare, performanței financiare și a celorlalte informații referitoare la activitatea desfășurată;
- c) persoana juridică își desfășoară activitatea în condiții de continuitate.

  
PRIMAR,  
Viorel Marian Dragomir


  
DIRECTOR EXECUTIV,  
Gurgu Yasilica

SEF SERVICIU CONTABILITATE PUBLICA

Loredana Dima



**ROMÂNIA**  
**JUDEȚUL BRĂILA**  
**MUNICIPIUL BRĂILA**



**Raport de analiză pe bază de bilanț**  
**privind situațiile financiare centralizate**  
**la data de 30 iunie 2020**

În conformitate cu prevederile Legii Contabilității nr. 82/199, republicată, pentru instituțiile publice, documentul oficial de prezentare a situației patrimoniului sunt situațiile financiare întocmite la 30 iunie 2020.

Întocmirea situațiilor financiare a fost precedată de verificarea elementelor de activ și de pasiv ale celor 67 instituții, care au fost centralizate conform Ordinului Ministrului Finantelor Publice nr. 1801/2020 pentru aprobarea componentei, a modelelor și a normelor metodologice de elaborare a rapoartelor privind situațiile financiare, a rapoartelor privind notele la situațiile financiare și alte rapoarte/anexe trimestriale și anuale generate de sistemul national de raportare –Forexebug, și cu aplicarea prevederilor Normelor metodologice privind angajarea lichidarea, ordonanțarea și plata cheltuielilor instituțiilor publice, precum și organizarea, evidența și raportarea angajamentelor bugetare și legale aprobate prin Ordinul Ministrului Finanțelor Publice nr.1792/2002 cu modificările ulterioare .

Situațiile financiare încheiate la 30 iunie 2020 cuprind:

1. Bilanț
2. Contul de rezultat patrimonial
3. Situația fluxurilor de trezorerie (cu anexa disponibilităților din Trezoreria Municipiului Brăila)
4. Situația fluxurilor de trezorerie reprezentând disponibilitățile din alte bănci
5. Disponibil din mijloace cu destinație specială
6. Contul de execuție al bugetului local – venituri
7. Contul de execuție al bugetului local – cheltuieli (detalierea cheltuielilor)
8. Contul de execuție al instituțiilor publice finanțate din venituri proprii și subvenții din bugetul local – venituri
9. Contul de execuție al instituțiilor publice finanțate din venituri proprii și subvenții din bugetul local- cheltuieli

10.Situația plăților și a sumelor declarate pentru cota parte aferentă cheltuielilor finanțate din FEN postaderare

11.Situația activelor și datoriilor instituțiilor publice din administrația locală

12.Situația plăților efectuate din fonduri externe nerambursabile (FEN) postaderare (titlul 56 și titlul 58)

Conform «Contului de rezultat patrimonial», veniturile operaționale evidențiate la data de 30.06.2020 sunt în sumă de 268.514.445 lei, iar cheltuielile operaționale sunt în sumă de 215.128.804 lei, înregistrându-se un rezultat patrimonial al exercițiului (excedent) de 53.385.641 lei, la care se adaugă deficitul dintre veniturile și cheltuielile financiare și, precum și deficitul din rezultatul extraordinar rezultând un excedent final de 49.969.438 lei.

Execuția bugetului consolidat de venituri și cheltuieli la data de 30.06.2020 se prezintă astfel :

lei

BUGET	COD	Încasări realizate	Plăți efectuate	EXCEDENT/def.
BUGET LOCAL	02	167.391.436	149.941.721	17.449.715
Buget venituri proprii și subvenții	10	73.615.864	66.286.783	7.329.081

Incasarile in cadrul bugetului din venituri proprii și subvenții diferă față de sumele raportate în fluxul de trezorerie cu suma 20.858 lei, reprezentând sume încasate de către S.U.P.A.G.L. BRAILA S.P.T.L.C.A.P. existente la sfârșitul perioadei în contul de banca comercială (13.840) precum și în caserie (7.018). Suma de 318.584 lei reprezentând sume aflate în caserie care se regăsesc la D.A.S.(190) Braila și reprezintă sume ridicate pentru plata transportului donatorilor de sânge din județ, Școala N. Chercea (979), reprezentând sume recuperate din produse achiziționate și returnate, Primăria Braila (310.397) reprezentând sume încasate ordinul arhitecților (38) precum și venituri ale bugetului local (310.359)

**Activele fixe necorporale** au prezentat la începutul perioadei de raportare un sold de 4.812.248 lei, iar la sfârșitul perioadei un sold de 4.710.232 lei. Diferența este rezultată din înregistrarea amortizării activelor necorporale aferentă perioadei de raportare la S.U.P.A.F.L.C. BRAILA, S.U.P. SEROPLANT, S.U.P. S.P.T.L.C.A.P. BRAILA.

**Activele fixe corporale :** instalații tehnice, mijloace de transport, animale, plantații, mobilier, aparatură birotică și alte active corporale prezintă un sold la începutul anului de 279.468.379 lei, iar la sfârșitul anului un sold de 279.646.267 lei. Diferența este datorată înregistrării amortizării activelor fixe corporale la S.U.P. SEROPLANT BRAILA.

**Terenuri si cladiri** prezinta un sold de 2.732.873.409 lei la inceputul anului si cunoaste o reducere pana la nivelul sumei de 2.707.918.286 lei, datorata inregistrarii amortizarii la S.U.P. SEROPLANT.

**Active financiare necurente** prezintă un sold de 89.193.127 lei format din : -acțiuni necotate (89.191.724 lei) la S.C.BRAICAR S.A.(61.099.090 lei-HCLM 535/2018) , S.C .ECO S.A. (10.072.144 lei), S.C. CET S.A.(3.788.790 lei), C.U.P. DUNAREA(3.072.000 lei), S.C. Administrația Piețelor si Târgurilor Brăila (11.159.700 lei) și garanții depuse la furnizori de utilități și alte creanțe în sumă de 1403 lei.

**Creanțe comerciale necurente (randul 01010)** prezintă un sold de 354.986 lei, reprezentând creanțe din litigii înregistrate de către Serviciul de Transport Public Local de Călători si Administrare Portuară, Poliția Comunitară și alte creanțe comerciale.

**Stocurile(randul 01019)** de materiale prezintă la începutul anului un sold de 45.887.266 lei, iar la sfârșitul perioadei un sold de 46.601.588 lei reprezentand situatia bunurilor materiale achizitionate conform contractelor de achiziții.

**Creanțele comerciale și avansurile (rândul 01022)** totalizează valoarea de 5.342.514 lei și reprezintă c/val. facturi emise pentru prestări de activități pe domeniul public, taxă ocupare domeniul public (garaje), debitori abonamente parcare și alți debitori din activitatea de salubritate din perioada anterioară înregistrate de către Serviciul de Utilitate Publică de Administrare și Gospodărire Locală , facturi emise și neîncasate de către Serviciul de Utilitate Publică Seroplant, drepturi constatate de incasat de insitutiile de invatamant . Pozitia bilantiera este influentata de inregistrarea de catre S.U.P.A.G.L. BRAILA a ajustarilor pentru deprecierea creantelor in suma de 4.497.881 lei. Tot in evidenta S.U.P.A.G.L. BRAILA s-a procedat la diminuarea creantelor si a ajustarilor de valoare in suma de 2.889.574 conform adreslor 8600/8601/12.06.2020, respectiv 10085/14.07.2020 catre D.F.P.L. BRAILA. Aceasta corectie cu privire la fondul de mediu a fost recomandata si in Raportul de audit intern nr.5122/07.04.2020, pct.II.2.4.

**Soldul disponibilului la trezorerie, bănci și alte valori** este detaliat în anexele la situațiile financiare și reprezintă disponibilul aflat la trezorerie în sumă de 49.908.719 lei și disponibilul aflat la bănci comerciale în sumă de 1.821.990 lei .

Contul « 471 » **Cheltuieli in avans** are un sold de 1.057.247 lei și reprezintă cheltuieli cu abonamente casuta postală si asigurări obligatorii auto la Direcția de Asistență Socială si cheltuieli cu achiziționarea monitorului oficial înregistrate de Serviciul de Asistență Medicală și Administrarea Creșelor, precum si cheltuieli inregistrate in avans aferente incasarilor din taxa de parcare aferenta anilor urmatori si incasata in suma de 1.017.198 inregistrata la S.U.P.A.G.L. BRAILA.

La **rândul 01074** venituri în avans sunt evidențiate c/val. biletelor de spectacol vândute de către instituțiile publice de spectacol –Teatrul de Papusi,Teatrul Maria Filotti si venituri inregistrate in avans la S.U.P.A.G.L. BRAILA reprezentant incasari taxa parcare in avans.

**Provizioanele (randul 01055)** in sumă de 998.366 lei la inceputul anului este diminuata datorita finalizarii eşalonarii la plată-creanțe aferente fondurilor comunitare si T.V.A.– 849.475 la Primăria Braila. Directiei de Asistenta Sociala inregistreaza provizioane in suma de 12.901 lei conform OUG 90/2017.Tot la acest indicator suma este influentata de inregsitrările in cadrul situatiei Politiei Comunitare cu suma de 131.114 lei.

**Randul 01052** sunt cuprinse sume aferente garanțiilor materiale, garanții bună execuție .

**Datorii comerciale (randul 01061)** din bilanț în sumă de 10.646.729 lei reprezintă datorii către furnizori cum ar fi : la Serviciul de Utilitate Publică de Administrare și Gospodărire Locală datorii către S.C. R.E.R., S. C. Braicata , S.C. ECO-sevicii de salubritate, precum si la Primaria Braila

Spitalul Sf.Pantelimon are obligații de plată către S.C. Titan Edilitara - sevicii, S.C.BIOTA -alimente, FARMAFARM -medicamente.

Primăria Municipiului Brăila a înregistrat furnizori aferenți cheltuielilor efectuate în anul 2020, respectiv S.C.LUXTEN LIGHTING S.A , S.C. BRAICAR S.A. si S.U.P. SEROPLANT.

**-Avansuri primare (rândul 010611)** soldul contului reprezinta incasari chirii garaje aflate pe domeniul public, desfiintate la data de 30.06.2020, pentru care urmeaza sa se restituie sumele incasate in plus.

**Salariile angajaților (randul 01072)** în sumă de 7.526.260 lei înregistreaza o crestere datorată majorării salariului minim pe economie în anul 2020 .

**Alte drepturi cuvenite altor categorii de persoane (randul 01073)** reprezintă ajutoare sociale neridicate raportate de Directia de Asistenta Sociala Braila precum si drepturi din hotărâri judecătorești neridicate la nivelul intitutiilor de invatamant.

In cadrul formularului Situatia platilor efectuate si a sumelor declarate pentru cota-aprte aferenta cheltuielilor finantate din FEN postaderare, suma de 141.588 lei, reprezentand diferenta dintre suma de 155.930 lei incasata la indicatorul 48.02.02.01 Fondul European de Dezvoltare Europeana -Sume primite in contul platilor efectuate in anul curent si plata de 14.342 lei raportata la indicatorul bugetar 58.02.02. Programme din Fondul European de Dezvoltare Europeana –finantare externa nerambursabila, reprezinta sume incasate ca urmare a cheltuielilor efectuate in anii anteriori.

La anexa învățământ particular au fost incluse sume de la buget Grădinița cu program normal FREE CHIDDREN, Școala primară Sfânta Maria și Școala primară Doctor Luca.



Unitățile de învățământ gestionează proiecte ERASMUS. Incasarile și platile aferente acestor operațiuni sunt reflectate în formularul « Disponibil din mijloace cu destinație specială » .

Elementele prezentate în situațiile financiare s-au evaluat în conformitate cu principiile contabile generale conform contabilității de angajamente. Precizăm că instituțiile subordonate au întocmit și anexat declarațiile la situațiile financiare proprii în conformitate cu prevederile art.30 din Legea nr.82/1991, republicată.

În baza principiului continuității activității și a principiului permanenței metodei precum și cel al prudenței și contabilității pe baza de angajament toate operațiunile economice și financiare se înregistrează pe baza documentelor justificative, forma de înregistrare a operațiunilor este maestru-șah, iar principalele registre sunt : Registrul-jurnal, Registrul –inventar, Cartea-Mare și Balanța de verificare.

Activile fixe corporale și necorporale se prezintă în bilanț la valoarea de intrare, amortizarea s-a calculat folosind metoda amortizării liniare, stocurile s-au înregistrat în contabilitate la costul de achiziție, iar creanțele și datoriile instituției s-au înregistrat la valoarea nominală. Politicile contabile au fost elaborate și respectate astfel încât s-a asigurat furnizarea prin situațiile financiare a informațiilor relevante pentru nevoile utilizatorilor în luarea deciziilor economice aferente activității entității.

PRIMAR,  
Viorel Marian Dragomir

DIRECTOR EXECUTIV,  
Gurgu Vasilica

SEF SERVICIU CONTABILITATE PUBLICA

Loredana Dima

Întocmit,  
Macedon Mihaela

**BILANT**  
**30.06.2020**

pag.: 1 - lei -

COD	DENUMIRE INDICATORI	SOLD LA INCEPUTUL PERIOADEI	SOLD LA SFARSITUL PERIOADEI
01003	1.Active fixe necorporale (ct.2030000+2050000+2060000+2080100+2080200+2330000-2800300-2800500-2800801-2800809-2900400-2900500-2900801-2900809-2930100*)	4.812.248	4.710.232
01004	2.Instalatii tehnice, mijloace de transport, animale, plantatii, mobilier, aparatura birotica si alte active corporale (ct.2130100+2130200+2130300+2130400+2140000+2310000-2810301-2810302-2810303-2810304-2810400-2910301-2910302-2910303-2910304-2910400-2930200*)	279.468.379	279.646.267
01005	3.Terenuri si cladiri (ct.2110100+2110200+2120101+2120102+2120201+2120301+2120401+2120501+2120601+2120901+2310000-2810100-2810201-2810202-2810203-2810204-2810205-2810206-2810207-2810208-2910100-2910201-2910202-2910203-2910204-2910205-2910206-2910207-2910208-2930200)	2.732.873.409	2.707.918.286
01007	5.Active financiare necurente (investitii pe termen lung) peste un an (ct.2600100+2600200+2600300+2650000+2670201+2670202+2670203+2670204+2670205+2670208-2960101-2960102-2960103-2960200), din care:	89.193.127	89.193.127
01008	Titluri de participare (ct.2600100+2600200+2600300-2960101-2960102-2960103)	89.191.724	89.191.724
01009	6.Creante necurente - sume ce urmeaza a fi incasate dupa o perioada mai mare de un an (ct.4110201+4110208+4130200+4280202+4610201+4610209-4910200-4960200) din care:	3.452.259	3.620.835
01010	Creante comerciale necurente - sume ce urmeaza a fi incasate dupa o perioada mai mare de un an (ct.4110201+4110208+4130200+4610201-4910200-4960200)	354.986	354.986
01015	7.TOTAL ACTIVE NECURENTE (rd.03+04+05+06+07+09)	3.109.799.422	3.085.088.747
01019	1.Stocuri (ct.3010000+3020100+3020200+3020300+3020400+3020500+3020600+3020700+3020800+3020900+3030100+3030200+3040100+3040200+3050100+3050200+3070000+3090000+3310000+3320000+3410000+3450000+3460000+3470000+3490000+3510100+3510200+3540100+3540500+3540600+3560000+3570000+3580000+3590000+3610000+3710000+3810000+/-3480000+/-3780000-3910000-3920100-3920200-3920300-3930000-3940100-3940500-3940600-3950100-3950200-3950300-3950400-3950600-3950700-3950800-3960000-3970100-3970200-3970300-3980000-4420803)	45.887.266	46.601.588
01021	Creante din operatiuni comerciale, avansuri si alte decontari (ct.2320000+2340000+4090101+4090102+4110101+4110108+4130100+4180000+4250000+4280102+4610101+4610109+4730109**+4810101+4810102+4810103+4810900+4830000+4840000+4890101+4890301-4910100-4960100+5120800) din care:	31.509.917	33.110.757
01022	Creante comerciale si avansuri (ct.2320000+2340000+4090101+4090102+4110101+4110108+4130100+4180000+4610101-4910100-4960100),din care:	6.560.831	5.342.514
01023	Creante bugetare (ct.4310100**+4310200**+4310300**+4310400**+4310500**+4310600**+4310700**+4370100**+4370200**+4370300**+4420400+4420802+4440000**+4460100**+4460200**+4480200+4610102+4610104+4630000+4640000+4650100+4650200)		

COD	DENUMIRE INDICATORI	SOLD LA INCEPUTUL PERIOADEI	SOLD LA SFARSITUL PERIOADEI
01024	+4660401+4660402+4660500+4660900+4810101**+4810102**+ 4810103**+4810900**-4970000), din care: Creantele bugetului general consolidat (ct.4630000+4640000+4650100+ 4650200+4660401+4660402+4660500+4660900-4970000)	141.292.209	174.099.597
01025	Creante din operatiuni cu fonduri externe nerambursabile si fonduri de la buget (ct.4500100+4500300+4500501+4500502+4500503+4500504+ 4500505+4500700+4510100+4510300+4510500+4530100+4540100+ 4540301+4540302+4540501+4540502+4540503+4540504+4550100+ 4550301+4550302+4550303+4560100+4560303+4560309+4570100+ 4570201+4570202+4570203+4570205+4570206+4570209+4570301+ 4570302+4570309+4580100+4580301+4580302+4610103+4730103**+ 4740000+4760000), din care:	140.278.742	173.033.938
01027	Imprumuturi pe termen scurt acordate (ct.2670101+2670102+2670103+ 2670104+2670105+2670108+2670601+2670602+2670603+2670604+ 2670605+2670609+4680101+4680102+4680103+4680104+4680105+ 4680106+4680107+4680108+4680109+4690103+4690105+4690106+ 4690108+4690109)	784	83.235
01030	Total creante curente (rd.21+23+25+27)	172.802.910	3.678.326
01033	Conturi la trezorerie, casa in lei. (ct.5100000+5120101+5120501+5130101+ 5130301+5130302+5140101+5140301+5140302+5150101+5150103+5150301 +5150500+5150600+5160101+5160301+5160302+5170101+5170301+5170302 +5200100+5210100+5210300+5230000+5250101+5250102+5250301+5250302 +5250400+5260000+5270000+5280000+5290101+5290201+5290301+5290400 +5290901+5310101+5410101+5500101+5520000+5550101+5550400+5570101 +5580101+5580201+5590101+5600101+5600300+5600401+5610101+5610300 +5620101+5620300+5620401+5710100+5710300+5710400+5740101+5740102 +5740301+5740302+5740400+5750100+5750300+5750400-7700000)	28.962.564	49.908.719
010331	Dobanda de incasat,alte valori,avansuri de trezorerie (ct.5180701+5320100+ 5320200+5320300+5320400+5320500+5320600+5320800+5420100)	463.892	198.372
01035	Conturi la institutii de credit, BNR, casa in valuta (ct.5110101+5110102+ 5120102+5120402+5120502+5130102+5130202+5140102+5140202+ 5150102+5150202+5150302+5160102+5160202+5170102+5170202+ 5290102+5290202+5290302+5290902+5310402+5410102+5410202+ 5500102+5550102+5550202+5570202+5580102+5580202+5580302+ 5580303+5590102+5590202+5600102+5600103+5600402+5610102+ 5610103+5620102+5620103+5620402)	1.495.424	1.821.990
01040	Total disponibilitati si alte valori (rd.33+33.1+35+35.1)	30.921.880	51.929.081
01042	6.Cheltuieli in avans (ct.4710000)	59.528	1.057.247
01045	7.TOTAL ACTIVE CURENTE (rd.19+30+31+40+41+41.1+42)	249.671.584	310.559.831
01046	8.TOTAL ACTIVE (rd.15+45)	3.359.471.006	3.395.648.578
01052	1.Sume necurente - sume ce urmeaza a fi platite dupa o perioada mai mare de un an (ct.2690200+4010200+4030200+4040200+ 4050200+4280201+4620201+4620209+5090000), din care:	5.547.148	5.091.060
01053	Datorii comerciale (ct.4010200+4030200+4040200+4050200+ 4620201)	5.222.946	4.846.635
01055	3.Provizioane (ct.1510201+1510202+1510203+1510204+1510208)	998.366	144.015
01058	TOTAL DATORII NECURENTE (rd.52+54+55)	6.545.514	5.235.075
01060	1.Datorii comerciale, avansuri si alte decontari (ct.2690100+4010100+ 4030100+4040100+4050100+4080000+4190000+4620101+4620109+ 4730109+4810101+4810102+4810103+4810900+4830000+ 4840000+4890201+5090000+5120800), din care:	12.717.480	12.510.071

COD	DENUMIRE INDICATORI	SOLD LA INCEPUTUL PERIOADEI	SOLD LA SFARSITUL PERIOADEI
01061	Datorii comerciale si avansuri (ct.4010100+4030100+4040100+4050100+4080000+4190000+4620101), din care:	10.452.711	10.646.729
010611	Avansuri primite (ct.4190000)		1.863
01062	2.Datorii catre bugete (ct.4310100+4310200+4310300+4310400+4310500+4310600+4310700+4370100+4370200+4370300+4400000+4410000+4420300+4420801+4440000+4460100+4460200+4480100+4550501+4550502+4550503+4620109+4670100+4670200+4670300+4670400+4670500+4670900+4730109+4810900),din care:	30.569.083	34.602.355
010631	Contributii sociale (ct.4310100+4310200+4310300+4310400+4310500+4310600+4310700+4370100+4370200+4370300)	4.168.433	4.368.066
01065	3.Datorii din operatiuni cu Fonduri externe nerambursabile si fonduri de la buget,alte datorii catre alte organisme internationale (ct.4500200+4500400+4500600+4510200+4510401+4510402+4510409+4510601+4510602+4510603+4510605+4510606+4510609+4520100+4520200+4530200+4540200+4540401+4540402+4540601+4540602+4540603+4550200+4550401+4550402+4550403+4550404+4550409+4560400+4580401+4580402+4580501+4580502+4590000+4620103+4730103+4760000)	443	
01070	4.Imprumuturi pe termen scurt-sume ce urmeaza a fi platite intr-o perioada de pana la un an (ct.5180601+5180603+5180604+5180605+5180606+5180608+5180609+5180800+5190101+5190102+5190103+5190104+5190105+5190106+5190107+5190108+5190109+5190110+5190180+5190190)		3.678.326
01072	6.Salariile angajatilor (ct.4210000+4230000+4260000+4270100+4270300+4280101)	7.419.124	7.526.260
01073	7.Alte drepturi cuvenite altor categorii de persoane (pensii, indemnizatii de somaj, burse) (ct.4220100+4220200+4240000+4260000+4270200+4270300+4290000+4380000), din care:	95.534	64.120
01074	8.Venituri in avans (ct.4720000)	116.482	1.073.308
01078	10.TOTAL DATORII CURENTE (rd.60+62+65+70+71+72+73+74+75)	50.918.146	59.454.440
01079	11.TOTAL DATORII (rd.58+78)	57.463.660	64.689.515
01080	12.ACTIVE NETE = TOTAL ACTIVE - TOTAL DATORII = CAPITALURI PROPRII (rd.80=rd.46-79=rd.90)	3.302.007.346	3.330.959.063
01084	1.Rezerve, fonduri (ct.1000000+1010000+1020101+1020102+1020103+1030000+1040101+1040102+1040103+1050100+1050200+1050300+1050400+1050500+/-1060000+1060000+1320000+1330000)	2.857.353.505	2.834.076.817
01085	2.Rezultatul reportat (ct.1170000-sold creditor)	571.561.747	446.912.808
01087	4.Rezultatul patrimonial al exercitiului (ct.1210000-sold creditor)		49.969.438
01088	5.Rezultatul patrimonial al exercitiului (ct.1210000- sold debitor)	126.907.906	
01090	6.TOTAL CAPITALURI PROPRII (rd.84+85-86+87-88)	3.302.007.346	3.330.959.063

Conducatorul institutiei

VIOREL MARIAN DRAGOMIR

Conducatorul compartimentului  
financiar- contabil

VASILICA GURGU

## CONTUL DE REZULTAT PATRIMONIAL

30.06.2020

pag.: 1 - lei -

COD	DENUMIRE INDICATORI	An precedent	An curent
02002	1.Venituri din impozite, taxe, contributi de asigurari si alte venituri ale bugetelor (ct.7300100+7300200+7300201+7300202+7300203+7310100+7310200+7320100+7330000+7340000+7350100+7350200+7350300+7350400+7350500+7350600+7350601+7350602+7360100+7390000+7450100+7450200+7450300+7450400+7450500+7450700+7450900+7460100+7460200+7460300+7460900)	110.834.589	155.862.860
02003	2.Venituri din activitati economice (ct.7210000+7220000+7510100+7510200+/-7090000)	32.528.779	32.779.057
02004	3.Finantari, subventii, transferuri, alocatii bugetare cu destinatie speciala (ct.7510500+7710000+7720100+7720200+7740100+7740200+7750000+7760000+7780000+7790101+7790109)	31.206.360	41.377.208
02005	4.Alte venituri operationale (ct.7140000+7180000+7500000+7500100+7500200+7510300+7510400+7810200+7810300+7810401+7810402+7770000)	37.463.471	38.495.320
02006	TOTAL VENITURI OPERATIONALE (rd.02+03+04+05)	212.033.199	268.514.445
02008	1.Salarii si contributiile sociale aferente angajatilor (ct.6410000+6420000+6450100+6450200+6450300+6450400+6450500+6450600+6450700+6450800+6460000+6470000)	73.107.481	73.376.877
02009	2.Subventii si transferuri (ct.6700000+6710000+6720000+6730000+6740000+6750000+6760000+6770000+6780000+6790000)	58.096.821	68.195.880
02010	3.Stocuri, consumabile, lucrari si servicii executate de terti (ct.6010000+6020100+6020200+6020300+6020400+6020500+6020600+6020700+6020800+6020900+6030000+6060000+6070000+6080000+6090000+6100000+6110000+6120000+6130000+6140000+6220000+6230000+6240100+6240200+6260000+6270000+6280000+6290100)	38.792.711	52.839.286
02011	4.Cheltuieli de capital, amortizari si provizioane (ct.6810100+6810200+6810300+6810401+6810402+6820101+6820109+6820200+6890100+6890200)	131.043.952	15.111.420
02012	5. Alte cheltuieli operationale (ct.6350100+6540000+6580101+6580109)	4.382.220	5.605.341
02013	TOTAL CHELTUIELI OPERATIONALE (rd.08+09+10+11+12)	305.423.185	215.128.804
02015	- EXCEDENT (rd.06-rd.13)		53.385.641
02016	- DEFICIT (rd.13-rd.06)	93.389.986	
02017	IV.VENITURI FINANCIARE (ct.7630000+7640000+7650100+7650200+7660000+7670000+7680000+7690000+7860300+7860400)	271	232
02018	V. CHELTUIELI FINANCIARE (ct.6630000+6640000+6650100+6650200+6660000+6670000+6680000+6690000+6860300+6860400+6860800)	3.009.193	2.948.877
02021	- DEFICIT (rd.18-rd.17)	3.008.922	2.948.645
02023	- EXCEDENT (rd.15+20-16-21)		50.436.996
02024	- DEFICIT (rd.16+21-15-20)	96.398.908	
02025	VIII. VENITURI EXTRAORDINARE (ct.7910000)	420.545	1.113.558
02026	IX. CHELTUIELI EXTRAORDINARE (ct.6900000+6910000)	8.491	1.477.854
02028	- EXCEDENT (rd.25-rd.26)	412.054	
02029	- DEFICIT (rd.26-rd.25)		364.296
020292	- EXCEDENT (rd.23+28-24-29)		50.072.700
020293	- DEFICIT (rd.24+29-23-28)	95.986.854	
020294	Cheltuieli cu impozitul pe profit (din ct.6350200)	38.474	103.262
02031	- EXCEDENT (rd.29.2-29.4)		49.969.438
02032	- DEFICIT (rd.29.3+29.4)	96.025.328	

Conducatorul institutiei

VIOREL MARIAN DRAGOMIR

Conducatorul compartimentului  
financiar- contabil

VASILICA GURGU

## SITUATIA FLUXURILOR DE TREZORERIE

30.06.2020

pag: 1 - lei -

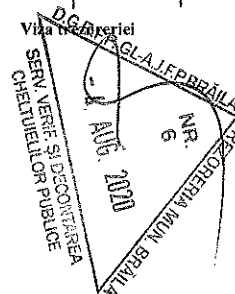
COD	DENUMIRE INDICATORI	Total	Casa ct. 5310101	Buget de stat ct. 5200100/ 7700000	Buget local ct. 5210100/ 7700000	Buget asigurari sociale de stat ct. 5250101+ 5250102/ 7700000	Buget asigurari pentru somaj ct. 5740101+ 5740102/ 7700000	Buget Fond national unic de asigurari sociale de sanatate ct. 5710100/ 7700000	Buget Fond pentru mediu ct. 5750100/ 7700000	Buget trezoreria statului ct. 5240100/ 7700000	Buget institutiilor publice finantate integral din venituri proprii ct. 5800101/ 7700000	Buget institutiilor publice finantate din venituri proprii si subventii ct. 5810101/ 7700000	Buget activitati finantate din venituri proprii si buget activitati de privatizare ct. 5820101/ 7700000	Buget imprumuturi interne si externe ct. 5130101+ 5140101+ 5160101+ 5170101/ 7700000	Buget fonduri externe nerambursabile (sursa D) ct. 5150103/ 7700000	Alte disponibilitati (ct.5XX)
03002	1. Incasari	291.814.822	40.645.582		166.137.518						18.554.801	49.432.770	1.309.117			15.735.034
03003	2. Plati	254.476.088	40.326.998		136.089.962						18.816.096	42.664.932	1.301.384			15.276.716
03004	3. Numerar net din activitatea operationala (rd.02-rd.03)	37.338.734	318.584		30.047.556						-261.295	6.767.838	7.733			458.318
03006	1. Incasari	963.551			943.559							19.992				
03007	2. Plati	14.407.531			10.903.160						62.205	3.442.166				
03008	3. Numerar net din activitatea de investitii (rd.06-07)	-13.443.980			-9.950.601						-62.205	-3.422.174				
03010	1. Incasari	3.678.326									2.561.552	768.630	348.144			
03011	2. Plati	2.948.599			2.948.599											
03012	3. Numerar net din activitatea de finantare (rd.10-rd.11)	729.727			-2.948.599						2.561.552	768.630	348.144			
03013	IV.CRESTEREA (DESCRESTEREA) NETA DE NUMERAR SI ECHIVALENT DE NUMERAR (rd.04+rd.08+rd.12)	24.624.481	318.584		17.139.356						2.238.052	4.114.294	355.877			458.318
03014	V. NUMERAR SI ECHIVALENT DE NUMERAR LA INCEPUTUL ANULUI	28.962.564			15.788.523						9.432.956	1.166.113	809.770			1.765.160
030142	-sume utilizate/transferate din excedentul anului precedent	3.678.326									2.561.552	768.630	348.144			
03015	VI.NUMERAR SI ECHIVALENT DE NUMERAR LA SFARSITUL PERIOADEI (rd.13+rd.14+rd.14.1-rd.14.2-rd.14.3)	49.908.719	318.584		32.927.881						9.109.496	4.511.777	817.503			2.223.478

Conducatorul institutiei

VIOREL MARJAN DRAGOMIR

Conducatorul compartimentului financiar- contabil

VASILICA CURGU



## SITUATIA FLUXURILOR DE TREZORERIE

30.06.2020

pag.: 1 - lei -

COD	DENUMIRE INDICATORI	Total	Casa in valuta	Alte disponibilitati
04002	1. Incasari	11.820.762		11.820.762
04003	2. Plati	11.494.196		11.494.196
04004	3. Numerar net din activitatea operationala (rd.02-rd.03)	326.566		326.566
04013	IV CRESTERA (DESCRESTERA) NETA DE NUMERAR SI ECHIVALENT DE NUMERAR (rd.04+rd.08+rd.12)	326.566		326.566
04014	V NUMERAR SI ECHIVALENT DE NUMERAR LA INCEPUTUL PERIOADEI	1.495.424		1.495.424
04017	VI NUMERAR SI ECHIVALENT DE NUMERAR LA FINELE PERIOADEI (rd.13+14+15-16)	1.821.990		1.821.990

Conducatorul institutiei

VIOREL MARIAN DRAGOMIR

Conducatorul compartimentului financiar-contabil

VASILICA GURGU

**DISPONIBIL DIN MIJLOACE CU DESTINATIE SPECIALA**

30.06.2020

- lei -

DENUMRE INDICATORI	COD	DISPONIBIL LA INCEPUTUL ANULUI	INCASARI	PLATI	DISPONIBIL LA SFARSITUL PERIOADEI
TOTAL (rd.02 la 15)	05001	525.555	1.093.143	190.355	1.428.343
- Sume primite ca donatii si sponsorizari (ct.5500101,ct.5500102/analitice distincte)	05002	38.318		499	37.819
- Garantii materiale retinute gestionarilor conform Legii nr.22/1969 (ct.5500101,ct.5500102/analitice distincte)	05003	487.237	43.283	28.235	502.285
- Alte disponibilitati cu destinatie speciala (ct.5500101,ct.5500102/analitice distincte)	05011		1.049.860	161.621	888.239

Conducatorul institutiei,

VIOREL MARIAN DRAGOMIR

Conducatorul compartimentului  
financiar-contabil

VASILICA GURGU



**Situatia activelor si datoriilor institutiilor publice  
din administratia locala  
30.06.2020**

pag.: 1 - lei -

COD	DENUMIRE INDICATORI	Sold la inceputul anului	Sold la sfarsitul perioadei
18004	Numerar in lei in casieria institutiilor publice locale si ale institutiilor publice de subordonare locala,(ct.5310101)		318.584
18005	Disponibilitati in lei ale institutiilor publice locale si ale institutiilor publice de subordonare locala, la trezorerii (ct.5100000+5120101+5120501+5150101+5150103+5150500+5150600+5160101+5160301+5160302+5170101+5170301+5170302+5210100+5210300+5280000+5290201+5290301+5290400+5290901+5410101+5500101+ 5520000+5550101+5570101+5580101+5580201+5600101+5600300+5610101+5610300+5620101+5620300-7700000), din care:	28.962.564	49.590.135
18008	Total (in baze cash) (rd.04+05)	28.962.564	49.908.719
18010	Total (in baze accrual)(rd.08+09)	28.962.564	49.908.719
18023	Alte valori (ct.5320100+5320200+5320300+5320400+5320500+5320600+5320800)	463.892	198.372
18032	Disponibilitati ale institutiilor publice locale si ale institutiilor de subordonare locala la institutiile de credit rezidente (ct.5110101+5110102+5120102+5120402+5120502+5150102+5150202+5160102+5160202+5170102+5170202+5290202+5290302+5290902+5500102+5550102+5550202+5570202+5580102+5580302+5600102+5600103+5610102+5610103+5620102+5620103), din care:	1.495.424	1.821.990
18036	Total (in baze cash) (rd.32+35)	1.495.424	1.821.990
18038	Total (in baze accrual) (rd.36+37)	1.495.424	1.821.990
18051	Disponibilitati ale institutiilor publice aflate la alti rezidenti (terti) (ct.4610109+4610209+2670108+2670208)	403	403
18052	Total (in baze cash) (rd.51)	403	403
18131	Actiuni necotate detinute de autoritatile locale la societati nefinanciare (ct.2600200-2960102)(S11)	89.191.724	89.191.724
18134	Total (la valoarea contabila neta (la valoarea de intrare mai putin ajustarile cumulate pentru pierderea de valoare) (rd.131+132+133)	89.191.724	89.191.724
18157	Creante comerciale necurente legale de livrari de bunuri si servicii de catre autoritatile locale sau de institutii subordonate acestora (ct.4110201+4110208+4130200+4610201-4910200-4960200) Total (rd.158+159+160+164) din care:	354.986	354.986
18158	- de la populatie(gospodariile populatiei(S14)	354.986	354.986
18165	Creante comerciale curente legate de livrari de bunuri si servicii de catre autoritatile locale sau de institutii subordonate acestora(ct.2320000+2340000+4090101+4090102+4110101+4110108+4130100+4180000+4610101-4910100-4960100)		
	Total(rd.166+167+168+172)din care de la:	6.560.831	5.342.514
18166	-de la gospodariile populatie (S14)		4.153.152
18167	-de la societati nefinanciare (S11)	4.081.631	166.937
18168	-de la institutiile publice, din care: (rd.169+170+171)	2.479.200	1.022.425
18170	-Administratia locala (exclusiv fondurile de securitate sociala)(S1313)	1.746.399	1.022.425
18171	-Fonduri de securitate sociala(S1314)	732.801	
181711	-din care: creantele unitatilor sanitare cu paturi fata de Casele de Sanatate	732.801	
18176	1.Creante ale bugetului local (ct.4640000-4970000). Total (rd.177+178+179+183), din care:	140.278.742	173.033.938
18177	- de la gospodariile populatie (S14)	72.124.020	92.036.397
18178	- de la societati nefinanciare (S11)	68.154.722	80.997.541
18185	Total creante (rd.176+184)	140.278.742	173.033.938
18191	Sume de primit de la Autoritatea de Certificare / Autoritatile de Management / Agentiile de Plati - FONDURI EXTERNE NERAMBURSABILE POSTADERARE (ct.4580301)	680	62.748
18192	Sume de primit de la Autoritatea de Certificare / Autoritatile de Management /		

COD	DENUMIRE INDICATORI	Sold la inceputul anului	Sold la sfarsitul perioadei
	Agentiile de Plati - FONDURI DE LA BUGET (ct.4580302)	104	9.597
18203	1.Sume datorate tertilor reprezentand garantii si cautiuni aflate in conturile institutiilor publice (ct.4280101+4280201+4620101+4620109).Total (rd.204+205+206), din care:	2.065.252	2.024.357
18204	- salariatilor (gospodariile populatiei)(S143)	495.866	509.289
18205	- societati nefinanciare (S11)	1.569.386	1.515.068
182671	Sume primite din excedentul anului precedent pentru acoperirea golurilor temporare de casa si pentru finantarea cheltuielilor sectiunii de dezvoltare (ct.5190107+5190190)		3.678.326
18268	Total(in baze cash)(rd.262+266+267+267.1)		3.678.326
18275	Total (in baze accrual) (cash+dobanzi) (rd.268+274)		3.678.326
18312	Datorii comerciale necurente legale de livrari de bunuri si servicii (ct.4010200+4030200+4040200+4050200+4620201). Total (rd.313+314+318+319), din care catre:	5.222.946	4.846.635
18313	- Societati nefinanciare(S11)	5.222.946	4.846.635
18320	Datorii comerciale curente legate de livrari de bunuri si servicii (ct.4010100+4030100+ 4040100+4050100+4080000+4190000+4620101).		
	Total (rd.321+322+326+327) din care catre:	10.452.711	10.646.729
18321	-Societati nefinanciare (S11)	10.452.711	10.646.729
18331	Datoriile institutiilor publice din administratia locala catre bugete (ct.4310100+4310200+4310300+4310400+4310500+4310600+4310700+4370100+4370200+4370300+4420300+4420801+4440000+4460100+4460200+4480100)	29.184.325	33.395.112
18332	Salariile angajatilor (ct.4210000+4230000+4260000+4270100+4270300+4280101)	7.419.124	7.526.260
18333	Alte drepturi cuvenite altor categorii de persoane (ct.4260000+4270200+4270300+4290000+4380000)	95.534	64.120
18335	Total (rd.331+332+333+334)	36.698.983	40.985.492
183421	Provizioane necurente (ct.1510201+1510202+1510203+1510204+1510208), din care:	998.366	144.015
183423	Provizioane necurente reprezentand drepturi de natura salariala stabilite in favoarea personalului din sectorul bugetar prin titluri devenite executorii (din soldul ct.1510203)	148.891	144.015

Conducatorul institutiei

VIOREL MARIAN DRAGOMIR

Conducatorul compartimentului  
financiar- contabil

VASILICA GURGU

din fonduri externe nerambursabile (FEN) postaderare (titlul 56 si titlul 58) la data de

30.06.2020

Pag.: 1 - lei -

Denumirea sursei de finantare	Buget de stat (s 01-stat)	Buget local (s 02-local)	Bugetul asigurarilor sociale de stat (s 03-bass)	Bugetul asigurarilor pentru somaj (s 04-somaj)	Bugetul fondului national unic de asigurari sociale de sanatate (s05-sanatate)	Bugetul institutiilor publice si activitatilor finantate integral sau partial din venituri proprii (s10-local)	Bugetul fondurilor externe nerambursabile (s08-stat+asigurari+local)	Bugetul creditelor externe (s06-stat+local)	Bugetul creditelor interne (s07-stat+local)	Bugetul institutiilor publice si activitatilor finantate integral sau partial din venituri proprii (s20-stat+asigurari+autonome)	Bugetul institutiilor publice si activitatilor finantate integral din venituri proprii (s10-stat+autonome)
A	01	02	03	04	05	06	07	08	09	10	11
Total plati (titlul VIII cod56+ titlul X cod58) (rd.2+rd.11)		1.291.646									
Total plati (titlul X cod58)		1.291.646									
Cheltuieli de personal (titlul I)		23.760									
Bunuri si servicii (titlul II)		28.154									
Active nefinanciare (titlul XIII)		1.239.732									

Conducatorul institutiei

VIOREL MARIAN DRAGOMIR

Conducatorul compartimentului financiar-contabil

VASILICA GURGU

## Situatia platilor efectuate si a sumelor declarate pentru cota-parte aferenta cheltuielilor finantate din FEN postaderare

30.06.2020

Pag.: 1 - lei -

Cod indicator	Denumirea programului cu finantare UE	Plati efectuate de la titlul 56 si 58	din care:		Sume in curs de solicitare la rambursare aferente cheltuielilor efectuate in anul curent	Sume in curs de solicitare la rambursare in anul curent aferente cheltuielilor efectuate in anii anteriori	Sume solicitate la rambursare aferenta cheltuielilor efectuate in anul curent	Sume solicitate la rambursare aferente cheltuielilor efectuate in anul curent aflate in curs de autorizare	Sume solicitate la rambursare in anul curent aferente cheltuielilor efectuate in anii anteriori aflate in curs de autorizare	Sume rambursate aferente cheltuielilor efectuate in anul curent	Sume rambursate in anul curent aferente cheltuielilor efectuate in anii anteriori	Sume neautorizate de autoritatile de management aferente cheltuielilor efectuate in anul curent	Sume neautorizate de autoritatile de management aferente cheltuielilor efectuate in anii anteriori	Prefinantare dedusa din sumele solicitate la rambursare aferente cheltuielilor efectuate in anul curent	Prefinantare dedusa din sumele solicitate la rambursare aferente cheltuielilor efectuate in anii anteriori	Sume rezultate din nereguli aferente cheltuielilor efectuate in anul curent si in anii anteriori	din care:	
			Plati efectuate pentru cota-parte FEN (alineat02)	Sume in curs de solicitare la rambursare aferente cheltuielilor efectuate in anul curent													Sume rezultate din nereguli deduse din sumele solicitate la rambursare aferente cheltuielilor efectuate in anul curent	Sume rezultate din nereguli deduse din sumele solicitate la rambursare aferente cheltuielilor efectuate in anul curent
A		01	02	03	04	05	06	07	08	09	10	11	12	13	14	15	16	17
10032	Programe di Fondul European de Dezvoltare Regionala (FEDR) (5801)	49.524	14.342	1.243				13.099	1.008	61.740	12.091	155.930						
10033	Programe din Fondul Social European (FSE) (5802)	52.847	44.920	13.618				31.302		31.302	9.827							
10036	Programul din Fondul European pentru Pescuit si Afaceri Maritime (FEPM) (5805)	1.189.275	619.551	524.775				104.776		104.776	182.934							
10040	Total (cod01 la 39.6)	1.291.446	638.813	539.636				149.177	1.008	61.740	148.169	348.691						

Conducatorul institutiei

VIOREL MARIAN DRAGOMIR

Conducatorul compartimentului financiar-contabil

VASILICA GURGU

## Situația acțiunilor/părților sociale deținute direct/indirect de unitățile administrativ-teritoriale la operatorii economici

Nr. crt.	Codul județului	Denumirea județului	Codul fiscal al unității administrativ-teritoriale	Denumirea unității administrativ-teritoriale	Unitatea administrativ-teritorială este acționar la operatorul economic		Codul unic de identificare al operatorului economic la care unitatea administrativ-teritorială este acționar direct sau indirect	Codul CAEN al activității principale a operatorului economic la care unitatea administrativ-teritorială este acționar direct sau indirect	Denumirea operatorului economic la care unitatea administrativ-teritorială este acționar direct sau indirect	Capitalul social al operatorului economic la care unitatea administrativ-teritorială este acționar direct sau indirect	Valoarea acțiunilor/părților sociale din capitalul social al operatorului economic deținute de către unitatea administrativ-		Ponderea în capitalul social lei
					Direct	Indirect					Direct	Indirect	
1	2	3	4	5	6	7	8	9	10	11	12	13	14=12/11 14=13/11
1	09	Braila	4205670	Municipiul Braila	Municipiul Braila		10597853	6021	SC Braicar S.A. Braila	61.099.090,00	61.099.090,00		100,00
2	09	Braila	4205670	Municipiul Braila	Municipiul Braila		10625635	9003	SC Eco SA Braila	10.506.763,20	10.072.143,50		95,86
3	09	Braila	4205670	Municipiul Braila	Municipiul Braila		3106589	4030	SC CET SA Braila	4.738.357,00	3.788.790,00		79,96
4	09	Braila	4205670	Municipiul Braila	Municipiul Braila		7179966	4100	Comp.de Utilitati Publice Dunarea S.A. Braila	3.538.100,00	3.072.000,00		86,83
5	09	Braila	4205670	Municipiul Braila	Municipiul Braila		27338691	6820	SC Adm. Pietelor si Targurilor S.A. Braila	11.160.700,00	11.159.700,00		99,99
									<b>Total General</b>	<b>91.043.010,20</b>	<b>89.191.723,50</b>		

Conducătorul instituției,  
**Viorel Marian Dragomir**

Conducătorul compartimentului,  
financiar- contabilitate  
**Gurgu Vasilica**

**CONTUL DE EXECUTIE AL BUGETULUI LOCAL - VENITURI**  
30.06.2020

Pag. 1 -lei-

Capi- tol	Sub- capi- tol	Pa- ra- graf	Gru- pa/ Titlu	Ar- ti- col	Ali- ne- at	Denumire indicator	Prevederi bugetare anuale aprobrate la finele perioadei de raportare	Prevederi bugetare trimestriale cumulate	Drepturi constatate			Incasari realizate	Stingeri pe alte cai decat incasari	Drepturi constatate de incasat
									Total, din care:	din anii precedenti	din anul curent			
A						B	1	2	3=4+5	4	5	6	7	8=3-6-7
0001	02					TOTAL VENITURI-BUGET LOCAL	576.569.730	299.789.780	344.174.867	143.864.484	200.310.383	167.391.436	10.779	176.772.652
0002						I. VENITURI CURENTE	344.856.250	197.229.570	336.189.633	140.278.742	195.910.891	163.144.916	10.779	173.033.938
0003						A. VENITURI FISCALE	291.016.250	162.659.000	237.144.031	81.281.170	155.862.861	135.940.494	10.779	101.192.758
0004						A1. IMPOZIT PE VENIT, PROFIT SI CASTIGURI DIN CAPITAL	167.505.250	94.421.000	68.828.026		68.828.026	68.828.026		
0005						A1.1 IMPOZIT PE VENIT, PROFIT SI CASTIGURI DIN CAPITAL DE LA PERSOANE JURIDICE	312.000	160.000	304.222		304.222	304.222		
0102						IMPOZIT PE PROFIT	312.000	160.000	304.222		304.222	304.222		
	01					Impozit pe profit de la agentii economice	312.000	160.000	304.222		304.222	304.222		
0300	02					A1.2 IMPOZIT PE VENIT, PROFIT SI CASTIGURI DIN CAPITAL DE LA PERSOANE FIZICE	167.193.250	94.261.000	68.523.804		68.523.804	68.523.804		
0302						IMPOZIT PE VENIT	309.000	160.000	100.241		100.241	100.241		
	18					Impozitul pe veniturile din transferul proprietatilor imobiliare din patrimoniul personal	309.000	160.000	100.241		100.241	100.241		
0402						COTE SI SUME DEFALCATE DIN IMPOZITUL PE VENIT	166.884.250	94.101.000	68.423.563		68.423.563	68.423.563		
	01					Cote defalcate din impozitul pe venit	153.742.250	85.709.000	62.349.207		62.349.207	62.349.207		
	04					Suma alocate din cotele defalcate din impozitul pe venit pentru echilibrarea bugetelor locale	10.228.000	6.792.000	4.781.302		4.781.302	4.781.302		
	05					Sume repartizate din Fondul la dispozitia Consiliului Judetean	2.914.000	1.600.000	1.293.054		1.293.054	1.293.054		
0700	02					A3 IMPOZITE SI TAXE PE PROPRIETATE	40.016.000	24.110.000	94.659.290	59.646.292	35.012.998	23.141.612		71.517.678
0702						IMPOZITE SI TAXE PE PROPRIETATE	40.016.000	24.110.000	94.659.290	59.646.292	35.012.998	23.141.612		71.517.678
	01					Impozit si taxa pe cladiri	29.800.000	18.400.000	77.088.060	50.701.666	26.386.394	17.716.827		59.371.233













Capi- tol	Sub- capi- tol	Pa- ra- graf	Gru- pa/ Titlu	Ar- ti- col	Ali- ne- at	Denumire indicator	Prevederi bugetare anuale aprobrate la finele perioadei de raportare	Prevederi bugetare trimestriale cumulate	Drepturi constatate			Incasari realizate	Stingeri pe alte cai decat incasari	Drepturi constatate de incasat
									Total, din care:	din anii precedenti	din anul curent			
A						B	1	2	3=4+5	4	5	6	7	8=3-6-7
4802	01	01				in anul curent	125.308.040	49.445.480	12.091		12.091	12.091		
		02				Sume primite in contul platilor efectuate in anii anteriori			155.930		155.930	155.930		
	02					Fondul Social European(FSE)	433.500	433.500	41.129		41.129	41.129		
		01				Sume primite in contul platilor efectuate in anul curent	433.500	433.500	31.302		31.302	31.302		
		02				Sume primite in contul platilor efectuate in anii anteriori			9.827		9.827	9.827		
	05					Fondul European pentru Pescuit si Afaceri Maritime (FEPAM)	5.374.980	3.000.000	287.710		287.710	287.710		
		01				Sume primite in contul platilor efectuate in anul curent	5.374.980	3.000.000	104.776		104.776	104.776		
		02				Sume primite in contul platilor efectuate in anii anteriori			182.934		182.934	182.934		

Conducatorul institutiei,

VIOREL MARIAN DRAGOMIR

Conducatorul compart. fin. contabil

VASILICA GURGU

## MUNICIPIUL BRAILA

CONTUL DE EXECUTIE AL BUGETULUI LOCAL - CHELTUIELI  
30.06.2020

Pag. 1 - lei-

Capi- tol	Sub- capi- tol	Pa- ra- graf	Gru- pa / Titlu	Ar- ti- col	Ali- ne- at	Denumire indicator	Credite de angajament		Credite bugetare		Angajamente bugetare	Angajamente legale	Plati efectuate	Angajamente legale de platit	Cheltuieli efective
							aprobate la finele perioadei de raportare	trimestriale cumulate	aprobate la finele perioadei de raportare	trimestriale cumulate					
A						B	1	2	3	4	5	6	7	8=6-7	9
5002						TOTAL CHELTUIELI	262.639.080	118.487.710	591.569.730	307.455.180	565.946.353	565.946.353	149.941.721	416.004.632	154.002.547
5100	02					Partea I-a SERVICII PUBLICE GENERALE	510.000	510.000	55.466.520	31.673.520	50.644.783	50.644.783	20.242.244	30.402.539	22.067.206
5102						AUTORITATI PUBLICE SI ACTIUNI EXTERNE	510.000	510.000	44.058.030	24.601.030	39.530.293	39.530.293	15.906.489	23.623.804	17.754.244
	01					Autoritati executive si legislative	510.000	510.000	44.058.030	24.601.030	39.530.293	39.530.293	15.906.489	23.623.804	17.754.244
	03					Autoritati executive	510.000	510.000	44.058.030	24.601.030	39.530.293	39.530.293	15.906.489	23.623.804	17.754.244
5402						ALTE SERVICII PUBLICE GENERALE			9.608.490	6.072.490	9.314.490	9.314.490	3.676.686	5.637.804	3.653.893
	05					Fond de rezerva bugetara la dispozitia autoritatilor locale			250.000						
	07					Fond pentru garantarea imprumuturilor externe, contracte/garantate de administratiile publice locale			5.000.000	3.000.000	5.000.000	5.000.000	2.289.530	2.710.470	2.289.530
	10					Servicii publice comunitare de evidenta a persoanelor			3.408.490	2.122.490	3.364.490	3.364.490	1.387.156	1.977.334	1.363.863
	50					Alte servicii publice generale			950.000	950.000	950.000	950.000		950.000	500
5502						TRANZACTII PRIVIND DATORIA PUBLICA SI IMPRUMUTURI			1.800.000	1.000.000	1.800.000	1.800.000	659.069	1.140.931	659.069
6000	02					Partea II-a APARARE, ORDINE PUBLICA SI SIGURANTA NATIONALA			17.755.500	9.005.500	17.705.500	17.705.500	8.735.872	8.969.628	8.747.307
6102						ORDINE PUBLICA SI SIGURANTA NATIONALA			17.755.500	9.005.500	17.705.500	17.705.500	8.735.872	8.969.628	8.747.307
	03					Ordine publica			17.400.000	8.700.000	17.400.000	17.400.000	8.700.000	8.700.000	8.700.000
	04					Politie comunitara			17.400.000	8.700.000	17.400.000	17.400.000	8.700.000	8.700.000	8.700.000
	05					Protectie civila si protectia contra incendiilor (protectie civila nonmilitara)			355.500	305.500	305.500	305.500	35.872	269.628	26.950
	50					Alte cheltuieli in domeniul ordinii publice si sigurantei nationale									20.357
6500	02					Partea III-a CHELTUIELI SOCIAL-CULTURALE	33.782.820	19.992.160	179.929.820	107.556.190	171.604.723	171.604.723	65.446.375	106.158.348	70.342.800
6502						INVATAMANT	31.370.790	17.692.160	52.800.480	30.318.550	48.985.238	48.985.238	7.935.854	41.049.384	12.606.656

Capi- tol	Sub- capi- tol	Pa- ra- graf	Gru- pa / Titlu	Ar- ti- col	Ali- ne- at	Denumire indicator	Credite de angajament		Credite bugetare		Angajamente bugetare	Angajamente legale	Plati efectuate	Angajamente legale de platit	Cheltuieli efective
							aprobate la finele perioadei de raportare	trimestriale cumulate	aprobate la finele perioadei de raportare	trimestriale cumulate					
A						B	1	2	3	4	5	6	7	8=6-7	9
6502	03					Invatamant prescolar si primar	175.000	175.000	23.396.220	12.452.570	22.790.819	22.790.819	2.126.121	20.664.698	2.146.804
	01					Invatamant prescolar	175.000	175.000	15.742.110	8.457.070	15.259.025	15.259.025	1.232.538	14.026.487	1.250.030
	02					Invatamant primar			7.654.110	3.995.500	7.531.794	7.531.794	893.583	6.638.211	896.774
	04					Invatamant secundar	31.195.790	17.517.160	27.451.920	16.803.660	24.242.079	24.242.079	5.774.723	18.467.356	10.363.149
	01					Invatamant secundar inferior			18.259.380	10.462.590	16.659.802	16.659.802	2.534.749	14.125.053	2.698.586
	02					Invatamant secundar superior	175.000	175.000	8.826.050	6.079.950	7.215.787	7.215.787	3.065.470	4.150.317	7.492.817
	03					Invatamant profesional	31.020.790	17.342.160	366.490	261.120	366.490	366.490	174.504	191.986	171.746
	05					Invatamant postliceal			374.960	51.320	374.960	374.960	30.010	344.950	21.393
	11					Servicii auxiliare pentru educatie			105.380		105.380	105.380		105.380	
	03					Internate si cantine pentru elevi			105.380		105.380	105.380		105.380	
	50					Alte cheltuieli in domeniul invatamantului			1.472.000	1.011.000	1.472.000	1.472.000	5.000	1.467.000	75.310
6602						SANATATE	212.030	100.000	8.492.030	5.338.000	8.320.642	8.320.642	3.212.950	5.107.692	2.978.985
	06					Servicii medicale in unitati sanitare cu paturi			800.000	800.000	800.000	800.000	8.200	791.800	8.200
	01					Spitale generale			800.000	800.000	800.000	800.000	8.200	791.800	8.200
	08					Servicii de sanatate publica			7.455.000	4.425.000	7.283.612	7.283.612	3.196.012	4.087.600	2.963.019
	50					Alte cheltuieli in domeniul sanatatii	212.030	100.000	237.030	113.000	237.030	237.030	8.738	228.292	7.766
	50					Alte institutii si actiuni sanitare	212.030	100.000	237.030	113.000	237.030	237.030	8.738	228.292	7.766
6702						CULTURA, RECREBERE SI RELIGIE	2.200.000	2.200.000	34.598.650	22.871.350	30.598.650	30.598.650	13.625.027	16.973.623	12.234.337
	03					Servicii culturale			12.288.150	6.660.850	12.288.150	12.288.150	4.463.945	7.824.205	4.463.945
	04					Institutii publice de spectacole si concerte			9.695.500	5.650.500	9.695.500	9.695.500	3.918.945	5.776.555	3.918.945
	06					Case de cultura			2.592.650	1.010.350	2.592.650	2.592.650	545.000	2.047.650	545.000
	05					Servicii recreative si sportive			11.671.000	6.871.000	7.671.000	7.671.000	5.844.529	1.826.471	5.026.469
	01					Sport			1.200.000	600.000	1.200.000	1.200.000	500.000	700.000	500.000
	03					Intretinere gradini publice, parcuri									
	03					zone verzi, baze sportive si de agrement			10.471.000	6.271.000	6.471.000	6.471.000	5.344.529	1.126.471	4.526.469

Capi- tol	Sub- capi- tol	Pa- ra- graf	Gru- pa / Titlu	Ar- ti- col	Ali- ne- at	Denumire indicator	Credite de angajament		Credite bugetare		Angajamente bugetare	Angajamente legale	Plati efectuate	Angajamente legale de platit	Cheltuieli efective
							aprobat la finele perioadei de raportare	trimestriale cumulate	aprobat la finele perioadei de raportare	trimestriale cumulate					
A						B	1	2	3	4	5	6	7	8=6-7	9
6702	06					Servicii religioase			600.000	600.000	600.000	600.000		600.000	
	50					Alte servicii in domeniile culturii, recreerii si religiei	2.200.000	2.200.000	10.039.500	8.739.500	10.039.500	10.039.500	3.316.553	6.722.947	2.743.923
6802						ASIGURARI SI ASISTENTA SOCIALA			84.038.660	49.028.290	83.700.193	83.700.193	40.672.544	43.027.649	42.522.822
	04					Asistenta acordata persoanelor in varsta			20.734.760	12.842.390	20.655.438	20.655.438	9.299.175	11.356.263	9.654.823
	05					Asistenta sociala in caz de boli si invaliditati			45.418.000	25.973.000	45.399.301	45.399.301	24.067.272	21.332.029	23.709.186
	02					Asistenta sociala in caz de invaliditate			45.418.000	25.973.000	45.399.301	45.399.301	24.067.272	21.332.029	23.709.186
	11					Crese			5.150.000	3.634.000	4.969.320	4.969.320	1.984.607	2.984.713	2.273.336
	15					Prevenirea excluderii sociale			42.000	25.000	30.000	30.000	-10.418	40.418	1.582
	01					Ajutor social			42.000	25.000	30.000	30.000	-10.418	40.418	1.582
	50					Alte cheltuieli in domeniul asigurarilor si asistentei sociale			12.693.900	6.553.900	12.646.134	12.646.134	5.331.908	7.314.226	6.883.895
	50					Alte cheltuieli in domeniul asistentei sociale			12.693.900	6.553.900	12.646.134	12.646.134	5.331.908	7.314.226	6.883.895
7000	02					Partea IV-a SERVICII SI DEZVOLTARE PUBLICA, LOCUINTE, MEDIU SI APE	10.607.310	8.624.310	73.427.180	43.127.560	66.900.637	66.900.637	26.956.551	39.944.086	29.375.788
7002						LOCUINTE, SERVICII SI DEZVOLTARE PUBLICA	10.524.940	8.541.940	31.617.560	18.379.940	25.093.977	25.093.977	7.602.481	17.491.496	10.018.758
	06					Iluminat public si electrificari			8.600.000	5.100.000	7.100.000	7.100.000	3.355.770	3.744.230	6.134.197
	50					Alte servicii in domeniile locuintelor, serviciilor si dezvoltarii comunale	10.524.940	8.541.940	23.017.560	13.279.940	17.993.977	17.993.977	4.246.711	13.747.266	3.884.561
7402						PROTECTIA MEDIULUI	82.370	82.370	41.809.620	24.747.620	41.806.660	41.806.660	19.354.070	22.452.590	19.357.030
	05					Salubritate si gestiunea deseurilor			40.327.250	23.265.250	40.324.290	40.324.290	17.986.057	22.338.233	17.989.017
	01					Salubritate			40.327.250	23.265.250	40.327.250	40.327.250	17.989.017	22.338.233	17.989.017
	02					Colectarea, tratarea si distrugerea deseurilor					-2.960	-2.960	-2.960		
	02														
	50					Alte servicii in domeniul protectiei mediului	82.370	82.370	1.482.370	1.482.370	1.482.370	1.482.370	1.368.013	114.357	1.368.013

Capi- tol	Sub- capi- tol	Pa- ra- graf	Gru- pa / Titlu	Ar- ti- col	Ali- ne- at	Denumire indicator	Credite de angajament		Credite bugetare		Angajamente bugetare	Angajamente legale	Plati efectuate	Angajamente legale de platit	Cheltuieli efective
							aprobat la finele perioadei de raportare	trimestriale cumulate	aprobat la finele perioadei de raportare	trimestriale cumulate					
A						B	1	2	3	4	5	6	7	8=6-7	9
8000	02					Partea V-a ACTIUNI ECONOMICE	217.738.950	89.361.240	264.990.710	116.092.410	259.090.710	259.090.710	28.560.679	230.530.031	23.469.446
8002						ACTIUNI GENERALE ECONOMICE, SI DE MUNCA			700.000	400.000	400.000	400.000	170.145	229.855	149.483
	01					Actiuni generale economice si comerciale			700.000	400.000	400.000	400.000	170.145	229.855	149.483
	30					Alte cheltuieli pentru actiuni generale economice si comerciale			700.000	400.000	400.000	400.000	170.145	229.855	149.483
8402						TRANSPORTURI	209.433.920	84.861.240	255.985.680	111.192.410	250.385.680	250.385.680	27.201.259	223.184.421	22.131.160
	03					Transport rutier	209.433.920	84.861.240	247.850.270	106.250.000	242.250.270	242.250.270	25.581.850	216.668.420	20.519.894
	02					Transport in comun	194.140.800	82.050.000	194.140.800	82.050.000	194.140.800	194.140.800	7.715.643	186.425.157	7.777.155
	03					Strazi	15.293.120	2.811.240	53.709.470	24.200.000	48.109.470	48.109.470	17.866.207	30.243.263	12.742.739
	50					Alte cheltuieli in domeniul transporturilor			8.135.410	4.942.410	8.135.410	8.135.410	1.619.409	6.516.001	1.611.266
8702						ALTE ACTIUNI ECONOMICE	8.305.030	4.500.000	8.305.030	4.500.000	8.305.030	8.305.030	1.189.275	7.115.755	1.188.803
	04					Turism	8.305.030	4.500.000	8.305.030	4.500.000	8.305.030	8.305.030	1.189.275	7.115.755	1.188.803



## MUNICIPIUL BRAILA

DETALIEREA CHELTUIELILOR  
- buget local -  
30.06.2020

Pag. 5 - lei-

Capi- tol	Sub- capi- tol	Pa- ra- graf	Gru- pa / Titlu	Ar- ti- col	Ali- ne- at	Denumire indicator	Credite de angajament		Credite bugetare		Angajamente bugetare	Angajamente legale	Plati efectuate	Angajamente legale de platit	Cheltuieli efective
							aprobate la finele perioadei de raportare	trimestriale cumulate	aprobate la finele perioadei de raportare	trimestriale cumulate					
A						B	1	2	3	4	5	6	7	8=6-7	9
5002						TOTAL CHELTUIELI	262.639.080	118.487.710	591.569.730	307.455.180	565.946.353	565.946.353	149.941.721	416.004.632	154.002.547
	01					CHELTUIELI CURENTE	205.145.140	90.051.940	519.233.660	273.501.650	495.283.533	495.283.533	138.425.410	356.858.123	138.986.999
	10					TITLUL I CHELTUIELI DE PERSONAL			80.093.720	46.472.830	79.878.825	79.878.825	35.986.524	43.892.301	35.880.835
	20					TITLUL II BUNURI SI SERVICII			72.552.880	43.096.400	50.033.800	50.033.800	32.253.489	17.780.311	33.322.921
	30					TITLUL III DOBANZI			1.800.000	1.000.000	1.800.000	1.800.000	659.069	1.140.931	659.069
	40					TITLUL IV SUBVENTII			20.200.000	10.200.000	20.200.000	20.200.000	7.699.332	12.500.668	7.777.155
	50					TITLUL V FONDURI DE REZERVA			250.000						
	51					TITLUL VI TRANSFERURI INTRE UNITATI ALE ADMINISTRATIEI PUBLICE			92.902.400	54.008.100	92.902.400	92.902.400	37.191.268	55.711.132	37.191.267
	55					TITLUL VII ALTE TRANSFERURI			2.291.530	1.461.530	2.291.530	2.291.530	1.261.280	1.030.250	1.261.280
	57					TITLUL VIII ASISTENTA SOCIALA			39.923.690	24.972.670	39.135.581	39.135.581	20.831.469	18.304.112	20.418.654
	58					TITLUL X PROIECTE CU FINANTARE DIN FONDURI EXTERNE NERAMBURSABILE									
						CADRULUI FINANCIAR 2014-2020	205.145.140	90.051.940	205.145.140	90.051.940	205.145.140	205.145.140	1.291.646	203.853.494	1.221.513
	59					TITLUL XI ALTE CHELTUIELI			4.074.300	2.238.180	3.896.257	3.896.257	1.251.333	2.644.924	1.254.305
	70					CHELTUIELI DE CAPITAL	57.493.940	28.435.770	67.336.070	30.953.530	66.126.010	66.126.010	9.689.971	56.436.039	12.726.018
	71					TITLUL XIII ACTIVE NEFINANCIARE	57.493.940	28.435.770	64.214.070	30.953.530	63.004.010	63.004.010	9.689.971	53.314.039	12.726.018
	72					TITLUL XIV ACTIVE FINANCIARE			3.122.000		3.122.000	3.122.000		3.122.000	
	79					OPERATIUNI FINANCIARE			5.000.000	3.000.000	5.000.000	5.000.000	2.289.530	2.710.470	2.289.530
	81					TITLUL XVII RAMBURSARI DE CREDITE			5.000.000	3.000.000	5.000.000	5.000.000	2.289.530	2.710.470	2.289.530
	84					PLATI EFECTUATE IN ANII PRECEDENTI SI RECUPERATE IN ANUL CURENT					-463.190	-463.190	-463.190		
	85					Titlul XIX PLATI EFECTUATE IN ANII PRECEDENTI SI RECUPERATE IN ANUL CURENT					-463.190	-463.190	-463.190		
5100	02					Partea I-a SERVICII PUBLICE GENERALE	510.000	510.000	55.466.520	31.673.520	50.644.783	50.644.783	20.242.244	30.402.539	22.067.206
5102						AUTORITATI PUBLICE SI ACTIUNI EXTERNE	510.000	510.000	44.058.030	24.601.030	39.530.293	39.530.293	15.906.489	23.623.804	17.754.244
	01					CHELTUIELI CURENTE	510.000	510.000	39.733.000	23.398.000	35.419.000	35.419.000	15.838.586	19.580.414	15.946.378

Capi- tol	Sub- capi- tol	Pa- ra- graf	Gru- pa / Titlu	Ar- ti- col	Ali- ne- at	Denumire indicator	Credite de angajament		Credite bugetare		Angajamente bugetare	Angajamente legale	Plati efectuate	Angajamente legale de platit	Cheltuieli efective
							aprobate la finele perioadei de raportare	trimestriale cumulate	aprobate la finele perioadei de raportare	trimestriale cumulate					
A						B	1	2	3	4	5	6	7	8=6-7	9
			10			TITLUL I CHELTUIELI DE PERSONAL			28.887.000	16.966.000	28.887.000	28.887.000	12.763.653	16.123.347	12.697.328
			10 01			Cheltuieli salariale in bani			27.737.000	16.116.000	27.737.000	27.737.000	12.484.293	15.252.707	12.417.574
			10 01 01			Salarii de baza			23.222.000	13.350.000	23.222.000	23.222.000	10.548.655	12.673.345	10.556.296
			10 01 12			Indemnizatii platite unor persoane din afara unitatii			505.000	260.000	505.000	505.000	260.000	245.000	267.616
			10 01 13			Drepturi de delegare			10.000	6.000	10.000	10.000	160	9.840	160
			10 01 17			Indemnizatii de hrana			1.000.000	700.000	1.000.000	1.000.000	400.019	599.981	401.418
			10 01 30			Alte drepturi salariale in bani			3.000.000	1.800.000	3.000.000	3.000.000	1.275.459	1.724.541	1.192.084
			10 02			Cheltuieli salariale in natura			450.000	450.000	450.000	450.000		450.000	
			10 02 06			Vouchere de vacanta			450.000	450.000	450.000	450.000		450.000	
			10 03			Contributii			700.000	400.000	700.000	700.000	279.360	420.640	279.754
			10 03 07			Contributia asiguratorie pentru munca			700.000	400.000	700.000	700.000	279.360	420.640	279.754
			20			TITLUL II BUNURI SI SERVICII			10.136.000	5.822.000	5.822.000	5.822.000	2.935.833	2.886.167	3.129.431
			20 01			Bunuri si servicii			2.184.000	1.374.000	1.374.000	1.374.000	925.368	448.632	971.678
			20 01 01			Furnituri de birou			153.000	76.000	76.000	76.000	47.002	28.998	53.721
			20 01 02			Materiale pentru curatenie			6.000	6.000	6.000	6.000	3.479	2.521	6.851
			20 01 03			Incalzit, iluminat si forta motrica			392.000	250.000	250.000	250.000	214.741	35.259	215.011
			20 01 04			Apa, canal si salubritate			58.000	35.000	35.000	35.000	31.872	3.128	31.872
			20 01 05			Carburanti si lubrifianti			66.000	35.000	35.000	35.000	33.581	1.419	26.932
			20 01 06			Piese de schimb			22.000	12.000	12.000	12.000	9.346	2.654	12.755
			20 01 07			Transport			13.000	10.000	10.000	10.000	7.320	2.680	7.320
			20 01 08			Posta, telecomunicatii, radio, tv, internet			641.000	400.000	400.000	400.000	160.138	239.862	164.327
			20 01 09			Materiale si prestari de servicii cu caracter functional			303.000	200.000	200.000	200.000	115.067	84.933	146.759
			20 01 30			Alte bunuri si servicii pentru intretinere si functionare			530.000	350.000	350.000	350.000	302.822	47.178	306.130
			20 02			Reparatii curente			55.000	55.000	55.000	55.000	3.148	51.852	3.148

Capi- tol	Sub- capi- tol	Pa- ra- graf	Gru- pa / Titlu	Ar- ti- col	Ali- ne- at	Denumire indicator	Credite de angajament		Credite bugetare		Angajamente bugetare	Angajamente legale	Plati efectuate	Angajamente legale de platit	Cheltuieli efective
							aprobat la finele perioadei de raportare	trimestriale cumulate	aprobat la finele perioadei de raportare	trimestriale cumulate					
A						B	1	2	3	4	5	6	7	8=6-7	9
			20	05		Bunuri de natura obiectelor de inventar			165.000	130.000	130.000	130.000	106.455	23.545	84.605
			20	05	30	Alte obiecte de inventar			165.000	130.000	130.000	130.000	106.455	23.545	84.605
			20	06		Deplasari, detasari, transferari			12.000	12.000	12.000	12.000	2.256	9.744	2.256
			20	06	01	Deplasari interne, detasari, transferari			8.000	8.000	8.000	8.000	2.256	5.744	2.256
			20	06	02	Deplasari in strainatate			4.000	4.000	4.000	4.000		4.000	
			20	11		Carti, publicatii si materiale documentare			29.000	4.000	4.000	4.000		4.000	
			20	12		Consultanta si expertiza			89.000	50.000	50.000	50.000	50	49.950	50
			20	19		Contributii ale administratiei publice locale la realizarea unor lucrari si servicii de interes public local, in baza unor conventii sau contracte de asociere			570.000	345.000	345.000	345.000	340.812	4.188	340.812
			20	25		Cheltuieli judiciare si extrajudiciare derivate din actiuni in reprezentarea intereselor statului, potrivit dispozitiilor legale			2.105.000	780.000	780.000	780.000	91.816	688.184	91.816
			20	30		Alte cheltuieli			4.927.000	3.072.000	3.072.000	3.072.000	1.465.928	1.606.072	1.635.066
			20	30	01	Reclama si publicitate			211.000	141.000	141.000	141.000	131.171	9.829	131.171
			20	30	03	Prime de asigurare non-viata			19.000	10.000	10.000	10.000	8.658	1.342	8.658
			20	30	04	Chirii			30.000	30.000	30.000	30.000		30.000	
			20	30	09	Executarea silita a creantelor bugetare			3.194.000	1.625.000	1.625.000	1.625.000	867.762	757.238	867.762
			20	30	30	Alte cheltuieli cu bunuri si servicii			1.473.000	1.266.000	1.266.000	1.266.000	458.337	807.663	627.475
			58			TITLUL X PROIECTE CU FINANTARE DIN FONDURI EXTERNE NERAMBURSABILE									
						CADRULUI FINANCIAR 2014-2020	510.000	510.000	510.000	510.000	510.000	510.000	52.847	457.153	30.062
			58	02		Programe din Fondul Social European (FSE)	510.000	510.000	510.000	510.000	510.000	510.000	52.847	457.153	30.062
			58	02	01	Finantarea nationala	76.500	76.500	76.500	76.500	76.500	76.500	7.927	68.573	11.642
			58	02	02	Finantarea externa nerambursabila	433.500	433.500	433.500	433.500	433.500	433.500	44.920	388.580	18.420

Capi- tol	Sub- capi- tol	Pa- ra- graf	Gru- pa / Titlu	Ar- ti- col	Ali- ne- at	Denumire indicator	Credite de angajament		Credite bugetare		Angajamente bugetare	Angajamente legale	Plati efectuate	Angajamente legale de platit	Cheltuieli efective
							aprobate la finele perioadei de raportare	trimestriale cumulate	aprobate la finele perioadei de raportare	trimestriale cumulate					
A						B	1	2	3	4	5	6	7	8=6-7	9
			59			TITLUL XI ALTE CHELTUIELI			200.000	100.000	200.000	200.000	86.253	113.747	89.557
			59	40		Sume aferente persoanelor cu handicap neincadrate			200.000	100.000	200.000	200.000	86.253	113.747	89.557
			70			CHELTUIELI DE CAPITAL			4.325.030	1.203.030	4.325.030	4.325.030	281.640	4.043.390	1.807.866
			71			TITLUL XIII ACTIVE NEFINANCIARE			1.203.030	1.203.030	1.203.030	1.203.030	281.640	921.390	1.807.866
			71	01		Active fixe			1.203.030	1.203.030	1.203.030	1.203.030	281.640	921.390	1.807.866
			71	01	01	Constructii									1.573.275
			71	01	02	Masini, echipamente si mijloace de transport			774.460	774.460	774.460	774.460	281.640	492.820	162.430
			71	01	03	Mobilier, aparatura birotica si alte active corporale			143.570	143.570	143.570	143.570		143.570	9.412
			71	01	30	Alte active fixe (inclusiv reparatii capitale)			285.000	285.000	285.000	285.000		285.000	62.749
			72			TITLUL XIV ACTIVE FINANCIARE			3.122.000		3.122.000	3.122.000		3.122.000	
			72	01		Active financiare			3.122.000		3.122.000	3.122.000		3.122.000	
			72	01	01	Participare la capitalul social al societatilor comerciale			3.122.000		3.122.000	3.122.000		3.122.000	
			84			PLATI EFECTUATE IN ANII PRECEDENTI SI RECUPERATE IN ANUL CURENT					-213.737	-213.737	-213.737		
			85			Titlul XIX PLATI EFECTUATE IN ANII PRECEDENTI SI RECUPERATE IN ANUL CURENT					-213.737	-213.737	-213.737		
			85	01		Plati efectuate in anii precedenti si recuperate in anul curent					-213.737	-213.737	-213.737		
			85	01	01	Plati efectuate in anii precedenti si recuperate in anul curent (SF)					-213.737	-213.737	-213.737		
5402						ALTE SERVICII PUBLICE GENERALE			9.608.490	6.072.490	9.314.490	9.314.490	3.676.686	5.637.804	3.653.893
			01			CHELTUIELI CURENTE			4.566.000	3.030.000	4.272.000	4.272.000	1.387.156	2.884.844	1.363.511

Capi- tol	Sub- capi- tol	Pa- ra- graf	Gru- pa / Titlu	Ar- ti- col	Ali- ne- at	Denumire indicator	Credite de angajament		Credite bugetare		Angajamente bugetare	Angajamente legale	Plati efectuate	Angajamente legale de platit	Cheltuieli efective
							aprobate la finele perioadei de raportare	trimestriale cumulate	aprobate la finele perioadei de raportare	trimestriale cumulate					
A						B	1	2	3	4	5	6	7	8=6-7	9
			10			TITLUL I CHELTUIELI DE PERSONAL			3.176.000	1.944.000	3.176.000	3.176.000	1.353.513	1.822.487	1.325.132
			10	01		Cheltuieli salariale in bani			3.055.000	1.843.000	3.055.000	3.055.000	1.323.651	1.731.349	1.295.613
			10	01	01	Salarii de baza			2.500.000	1.500.000	2.500.000	2.500.000	1.157.130	1.342.870	1.132.986
			10	01	13	Drepturi de delegare			5.000	3.000	5.000	5.000		5.000	
			10	01	17	Indemnizatii de hrana			150.000	90.000	150.000	150.000	51.293	98.707	50.461
			10	01	30	Alte drepturi salariale in bani			400.000	250.000	400.000	400.000	115.228	284.772	112.166
			10	02		Cheltuieli salariale in natura			51.000	51.000	51.000	51.000		51.000	
			10	02	06	Vouchere de vacanta			51.000	51.000	51.000	51.000		51.000	
			10	03		Contributii			70.000	50.000	70.000	70.000	29.862	40.138	29.519
			10	03	07	Contributia asiguratorie pentru munca			70.000	50.000	70.000	70.000	29.862	40.138	29.519
			20			TITLUL II BUNURI SI SERVICII			1.100.000	1.056.000	1.056.000	1.056.000	18.911	1.037.089	23.639
			20	01		Bunuri si servicii			150.000	106.000	106.000	106.000	18.911	87.089	23.139
			20	01	01	Furnituri de birou			10.000	6.000	6.000	6.000	1.899	4.101	3.027
			20	01	03	Incalzit, iluminat si forta motrica			14.000	10.000	10.000	10.000	9.729	271	10.093
			20	01	04	Apa, canal si salubritate			4.000	4.000	4.000	4.000	2.463	1.537	2.463
			20	01	09	Materiale si prestari de servicii cu caracter functional			112.000	80.000	80.000	80.000		80.000	2.736
			20	01	30	Alte bunuri si servicii pentru intretinere si functionare			10.000	6.000	6.000	6.000	4.820	1.180	4.820
			20	30		Alte cheltuieli			950.000	950.000	950.000	950.000		950.000	500
			20	30	30	Alte cheltuieli cu bunuri si servicii			950.000	950.000	950.000	950.000		950.000	500
			50			TITLUL V FONDURI DE REZERVA			250.000						
			50	04		Fond de rezerva bugetara la dispozitia autoritatilor locale			250.000						
			59			TITLUL XI ALTE CHELTUIELI			40.000	30.000	40.000	40.000	14.732	25.268	14.740
			59	40		Sume aferente persoanelor cu handicap neincadrate			40.000	30.000	40.000	40.000	14.732	25.268	14.740
			70			CHELTUIELI DE CAPITAL			42.490	42.490	42.490	42.490		42.490	852

Capi- tol	Sub- capi- tol	Pa- ra- graf	Gru- pa / Titlu	Ar- ti- col	Ali- ne- af	Denumire indicator	Credite de angajament		Credite bugetare		Angajamente bugetare	Angajamente legale	Plati efectuate	Angajamente legale de platit	Cheltuieli efective
							aprobate la finele perioadei de raportare	trimestriale cumulate	aprobate la finele perioadei de raportare	trimestriale cumulate					
A						B	1	2	3	4	5	6	7	8=6-7	9
			71			TITLUL XIII ACTIVE NEFINANCIARE			42.490	42.490	42.490	42.490		42.490	852
			71	01		Active fixe			42.490	42.490	42.490	42.490		42.490	852
			71	01	02	Masini, echipamente si mijloace de transport			42.490	42.490	42.490	42.490		42.490	297
			71	01	03	Mobilier, aparatura birotica si alte active corporale									555
			79			OPERATIUNI FINANCIARE			5.000.000	3.000.000	5.000.000	5.000.000	2.289.530	2.710.470	2.289.530
			81			TITLUL XVII RAMBURSARI DE CREDITE			5.000.000	3.000.000	5.000.000	5.000.000	2.289.530	2.710.470	2.289.530
			81	01		Rambursari de credite externe			5.000.000	3.000.000	5.000.000	5.000.000	2.289.530	2.710.470	2.289.530
			81	01	05	Rambursari de credite aferente datoriei publice externe locale			5.000.000	3.000.000	5.000.000	5.000.000	2.289.530	2.710.470	2.289.530
5502						TRANZACTII PRIVIND DATORIA PUBLICA SI IMPRUMUTURI			1.800.000	1.000.000	1.800.000	1.800.000	659.069	1.140.931	659.069
			01			CHELTUIELI CURENTE			1.800.000	1.000.000	1.800.000	1.800.000	659.069	1.140.931	659.069
			30			TITLUL III DOBANZI			1.800.000	1.000.000	1.800.000	1.800.000	659.069	1.140.931	659.069
			30	02		Dobanzi aferente datoriei publice externe			1.800.000	1.000.000	1.800.000	1.800.000	659.069	1.140.931	659.069
			30	02	05	Dobanzi aferente datoriei publice externe locale			1.800.000	1.000.000	1.800.000	1.800.000	659.069	1.140.931	659.069
6000	02					Partea II-a APARARE, ORDINE PUBLICA SI SIGURANTA NATIONALA			17.755.500	9.005.500	17.705.500	17.705.500	8.735.872	8.969.628	8.747.307
6102						ORDINE PUBLICA SI SIGURANTA NATIONALA			17.755.500	9.005.500	17.705.500	17.705.500	8.735.872	8.969.628	8.747.307
			01			CHELTUIELI CURENTE			17.516.000	8.766.000	17.466.000	17.466.000	8.735.872	8.730.128	8.735.872
			20			TITLUL II BUNURI SI SERVICII			116.000	66.000	66.000	66.000	35.872	30.128	35.872
			20	01		Bunuri si servicii			116.000	66.000	66.000	66.000	35.872	30.128	35.872
			20	01	06	Piese de schimb			6.000	6.000	6.000	6.000	2.789	3.211	2.789
			20	01	30	Alte bunuri si servicii pentru intretinere si functionare			110.000	60.000	60.000	60.000	33.083	26.917	33.083

Capi- tol	Sub- capi- tol	Pa- ra- graf	Gru- pa / Titlu	Ar- ti- col	Ali- ne- at	Denumire indicator	Credite de angajament		Credite bugetare		Angajamente bugetare	Angajamente legale	Plati efectuate	Angajamente legale de platit	Cheltuieli efective
							aprobate la finele perioadei de raportare	trimestriale cumulate	aprobate la finele perioadei de raportare	trimestriale cumulate					
A						B	1	2	3	4	5	6	7	8=6-7	9
			51			TITLUL VI TRANSFERURI INTRE UNITATI ALE ADMINISTRATIEI PUBLICE			17.400.000	8.700.000	17.400.000	17.400.000	8.700.000	8.700.000	8.700.000
			51	01		Transferuri curente			17.400.000	8.700.000	17.400.000	17.400.000	8.700.000	8.700.000	8.700.000
			51	01	01	Transferuri catre institutiile publice			17.400.000	8.700.000	17.400.000	17.400.000	8.700.000	8.700.000	8.700.000
			70			CHELTUIELI DE CAPITAL			239.500	239.500	239.500	239.500		239.500	11.435
			71			TITLUL XIII ACTIVE NEFINANCIARE			239.500	239.500	239.500	239.500		239.500	11.435
			71	01		Active fixe			130.000	130.000	130.000	130.000		130.000	11.435
			71	01	02	Masini, echipamente si mijloace de transport			130.000	130.000	130.000	130.000		130.000	11.435
			71	03		Reparatii capitale aferente activelor fixe			109.500	109.500	109.500	109.500		109.500	
6500	02					Partea III-a CHELTUIELI SOCIAL-CULTURALE	33.782.820	19.992.160	179.929.820	107.556.190	171.604.723	171.604.723	65.446.375	106.158.348	70.342.800
6502						INVATAMANT	31.370.790	17.692.160	52.800.480	30.318.550	48.985.238	48.985.238	7.935.854	41.049.384	12.606.656
			01			CHELTUIELI CURENTE	22.588.970	11.900.000	42.597.430	24.337.320	40.020.303	40.020.303	7.850.780	32.169.523	7.957.427
			10			TITLUL I CHELTUIELI DE PERSONAL			72.440	72.440	69.545	69.545	12.309	57.236	12.308
			10	02		Cheltuieli salariale in natura			72.440	72.440	69.545	69.545	12.309	57.236	12.308
			10	02	05	Transportul la si de la locul de munca			72.440	72.440	69.545	69.545	12.309	57.236	12.308
			20			TITLUL II BUNURI SI SERVICII			11.352.000	5.742.000	9.743.920	9.743.920	4.119.430	5.624.490	4.252.381
			20	01		Bunuri si servicii			8.867.170	5.110.750	7.883.119	7.883.119	3.870.966	4.012.153	4.027.756
			20	01	01	Furnituri de birou			185.380	72.260	139.638	139.638	23.952	115.686	41.936
			20	01	02	Materiale pentru curatenie			377.900	177.870	292.876	292.875	96.897	195.978	129.384
			20	01	03	Incalzit, iluminat si forta motrica			5.098.880	3.324.160	4.608.615	4.608.616	2.685.171	1.923.445	2.724.904
			20	01	04	Apa, canal si salubritate			1.297.820	647.010	1.113.104	1.113.104	422.064	691.040	431.545
			20	01	05	Carburanti si lubrifianti			33.500	18.000	24.943	24.943	4.943	20.000	10.127
			20	01	06	Piese de schimb			3.000	3.000	3.000	3.000		3.000	
			20	01	07	Transport			1.000	500					
			20	01	08	Posta, telecomunicatii, radio, tv, internet			280.120	148.630	250.661	250.661	121.686	128.975	122.053

Capi- tol	Sub- capi- tol	Pa- ra- graf	Gru- pa / Titlu	Ar- ti- col	Ali- ne- at	Denumire indicator	Credite de angajament		Credite bugetare		Angajamente bugetare	Angajamente legale	Plati efectuate	Angajamente legale de platit	Cheltuieli efective
							aprobate la finele perioadei de raportare	trimestriale cumulate	aprobate la finele perioadei de raportare	trimestriale cumulate					
A						B	1	2	3	4	5	6	7	8=6-7	9
			20	01	09	Materiale si prestari de servicii cu caracter functional			318.870	161.100	304.032	304.032	125.326	178.706	130.772
			20	01	30	Alte bunuri si servicii pentru intretinere si functionare			1.270.700	558.220	1.146.250	1.146.250	390.927	755.323	437.035
			20	02		Reparatii curente			1.677.080	304.460	1.250.798	1.250.798	68.523	1.182.275	111.266
			20	04		Medicamente si materiale sanitare			2.800	1.800	2.800	2.800	399	2.401	399
			20	04	01	Medicamente			400	400	400	400		400	
			20	04	02	Materiale sanitare			200	200	200	200		200	
			20	04	04	Dezinfectanti			2.200	1.200	2.200	2.200	399	1.801	399
			20	05		Bunuri de natura obiectelor de inventar			482.490	162.640	388.189	388.189	93.998	294.191	33.866
			20	05	30	Alte obiecte de inventar			482.490	162.640	388.189	388.189	93.998	294.191	33.866
			20	06		Deplasari, detasari, transferari			6.000	5.000	5.500	5.500	1.392	4.108	509
			20	06	01	Deplasari interne, detasari, transferari			6.000	5.000	5.500	5.500	1.392	4.108	509
			20	11		Carti, publicatii si materiale documentare			32.250	18.100	27.700	27.700	6.995	20.705	1.925
			20	12		Consultanta si expertiza			12.000	3.000	12.000	12.000		12.000	
			20	13		Pregatire profesionala			65.380	31.900	47.850	47.850	4.820	43.030	4.820
			20	14		Protectia muncii			5.400	3.200	4.200	4.200	100	4.100	1.078
			20	25		Cheltuieli judiciare si extrajudiciare derivate din actiuni in reprezentarea intereselor statului, potrivit dispozitiilor legale			12.000	12.000	9.000	9.000	2.000	7.000	2.000
			20	30		Alte cheltuieli			189.430	89.150	112.764	112.764	70.237	42.527	68.762
			20	30	01	Reclama si publicitate			1.000	1.000	1.000	1.000		1.000	521
			20	30	03	Prime de asigurare non-viata			2.000	2.000	2.000	2.000	1.808	192	1.807
			20	30	04	Chirii			7.770	4.000	7.770	7.770	2.435	5.335	2.435
			20	30	30	Alte cheltuieli cu bunuri si servicii			178.660	82.150	101.994	101.994	65.994	36.000	63.999
			55			TITLUL VII ALTE TRANSFERURI			1.691.530	861.530	1.691.530	1.691.530	861.280	830.250	861.280





Capi- tol	Sub- capi- tol	Pa- ra- graf	Gru- pa / Titlu	Ar- ti- col	Ali- ne- at	Denumire indicator	Credite de angajament		Credite bugetare		Angajamente bugetare	Angajamente legale	Plati efectuate	Angajamente legale de platit	Cheltuieli efective
							aprobate la finele perioadei de raportare	trimestriale cumulate	aprobate la finele perioadei de raportare	trimestriale cumulate					
A						B	1	2	3	4	5	6	7	8=6-7	9
						(inclusiv reparatii capitale)			30.000	30.000	30.000	30.000		30.000	215.109
	71	03				Reparatii capitale aferente activelor fixe	7.221.820	4.682.160	8.453.980	4.682.160	7.311.920	7.311.920	47.808	7.264.112	4.328.805
	84					PLATI EFECTUATE IN ANII PRECEDENTI SI RECUPERATE IN ANUL CURENT					-28.055	-28.055	-28.055		
	85					Titlul XIX PLATI EFECTUATE IN ANII PRECEDENTI SI RECUPERATE IN ANUL CURENT					-28.055	-28.055	-28.055		
	85	01				Plati efectuate in anii precedenti si recuperate in anul curent					-28.055	-28.055	-28.055		
	85	01	01			Plati efectuate in anii precedenti si recuperate in anul curent (SF)					-28.055	-28.055	-28.055		
6602						SANATATE	212.030	100.000	8.492.030	5.338.000	8.320.642	8.320.642	3.212.950	5.107.692	2.978.985
	01					CHELTUIELI CURENTE			8.280.000	5.238.000	8.110.000	8.110.000	3.213.556	4.896.444	2.973.985
	10					TITLUL I CHELTUIELI DE PERSONAL			7.260.000	4.300.000	7.150.000	7.150.000	3.147.111	4.002.889	2.886.875
	10	01				Cheltuieli salariale in bani			7.000.000	4.200.000	7.000.000	7.000.000	3.078.385	3.921.615	2.818.226
	10	01	01			Salarii de baza			5.900.000	3.500.000	5.900.000	5.900.000	2.649.364	3.250.636	2.371.461
	10	01	05			Sporuri pentru conditii de munca			800.000	500.000	800.000	800.000	309.989	490.011	324.991
	10	01	17			Indemnizatii de hrana			300.000	200.000	300.000	300.000	119.032	180.968	121.774
	10	02				Cheltuieli salariale in natura			110.000						
	10	02	06			Vouchere de vacanta			110.000						
	10	03				Contributii			150.000	100.000	150.000	150.000	68.726	81.274	68.649
	10	03	07			Contributia asiguratorie pentru munca			150.000	100.000	150.000	150.000	68.726	81.274	68.649
	20					TITLUL II BUNURI SI SERVICII			115.000	75.000	55.000	55.000	15.673	39.327	36.502
	20	01				Bunuri si servicii			10.000	10.000	5.000	5.000	112	4.888	1.270
	20	01	01			Furnituri de birou			5.000	5.000					1.158
	20	01	30			Alte bunuri si servicii pentru intretinere si functionare			5.000	5.000	5.000	5.000	112	4.888	112



Capi- tol	Sub- capi- tol	Pa- ra- graf	Gru- pa / Titlu	Ar- ti- col	Al- ne- at	Denumire indicator	Credite de angajament		Credite bugetare		Angajamente bugetare	Angajamente legale	Plati efectuate	Angajamente legale de platit	Cheltuieli efective
							aprobate la finele perioadei de raportare	trimestriale cumulate	aprobate la finele perioadei de raportare	trimestriale cumulate					
A						B	1	2	3	4	5	6	7	8=6-7	9
						active corporale									5.000
			71	01	30	Alte active fixe (inclusiv reparatii capitale)	212.030	100.000	212.030	100.000	212.030	212.030	782	211.248	
			84			PLATI EFECTUATE IN ANII PRECEDENTI SI RECUPERATE IN ANUL CURENT					-1.388	-1.388	-1.388		
			85			Titlul XIX PLATI EFECTUATE IN ANII PRECEDENTI SI RECUPERATE IN ANUL CURENT					-1.388	-1.388	-1.388		
			85	01		Plati efectuate in anii precedenti si recuperate in anul curent					-1.388	-1.388	-1.388		
			85	01	01	Plati efectuate in anii precedenti si recuperate in anul curent (SF)					-1.388	-1.388	-1.388		
6702						CULTURA, RECREERE SI RELIGIE	2.200.000	2.200.000	34.598.650	22.871.350	30.598.650	30.598.650	13.625.027	16.973.623	12.234.337
			01			CHELTUIELI CURENTE			32.398.650	20.671.350	28.398.650	28.398.650	13.027.313	15.371.337	12.209.253
			20			TITLUL II BUNURI SI SERVICII			10.000.000	6.000.000	6.000.000	6.000.000	5.344.529	655.471	4.526.469
			20	01		Bunuri si servicii			10.000.000	6.000.000	6.000.000	6.000.000	5.344.529	655.471	4.526.469
			20	01	30	Alte bunuri si servicii pentru intretinere si functionare			10.000.000	6.000.000	6.000.000	6.000.000	5.344.529	655.471	4.526.469
			51			TITLUL VI TRANSFERURI INTRE UNITATI ALE ADMINISTRATIEI PUBLICE			19.598.650	12.871.350	19.598.650	19.598.650	6.782.784	12.815.866	6.782.784
			51	01		Transferuri curente			15.831.150	9.403.850	15.831.150	15.831.150	5.097.822	10.733.328	5.097.823
			51	01	01	Transferuri catre institutiile publice			15.831.150	9.403.850	15.831.150	15.831.150	5.097.822	10.733.328	5.097.823
			51	02		Transferuri de capital			3.767.500	3.467.500	3.767.500	3.767.500	1.684.962	2.082.538	1.684.961
			51	02	29	Alte transferuri de capital catre instituti publice			3.767.500	3.467.500	3.767.500	3.767.500	1.684.962	2.082.538	1.684.961
			55			TITLUL VII ALTE TRANSFERURI			600.000	600.000	600.000	600.000	400.000	200.000	400.000
			55	01		A. Transferuri interne			600.000	600.000	600.000	600.000	400.000	200.000	400.000
			55	01	13	Programe de dezvoltare			200.000	200.000	200.000	200.000		200.000	

Capi- tol	Sub- capi- tol	Pa- ra- graf	Gru- pa / Titlu	Ar- ti- col	Ali- ne- at	Denumire indicator	Credite de angajament		Credite bugetare		Angajamente bugetare	Angajamente legale	Plati efectuate	Angajamente legale de platit	Cheltuieli efective
							aprobate la finele perioadei de raportare	trimestriale cumulate	aprobate la finele perioadei de raportare	trimestriale cumulate					
A						B	1	2	3	4	5	6	7	8=6-7	9
			55	01	18	Alte transferuri curente interne			400.000	400.000	400.000	400.000	400.000		400.000
			59			TITLUL XI ALTE CHELTUIELI			2.200.000	1.200.000	2.200.000	2.200.000	500.000	1.700.000	500.000
			59	11		Asociatii si fundatii			1.600.000	600.000	1.600.000	1.600.000	500.000	1.100.000	500.000
			59	12		Sustinerea cultelor			600.000	600.000	600.000	600.000		600.000	
			70			CHELTUIELI DE CAPITAL	2.200.000	2.200.000	2.200.000	2.200.000	2.200.000	2.200.000	597.714	1.602.286	25.084
			71			TITLUL XIII ACTIVE NEFINANCIARE	2.200.000	2.200.000	2.200.000	2.200.000	2.200.000	2.200.000	597.714	1.602.286	25.084
			71	01		Active fixe	1.500.000	1.500.000	1.500.000	1.500.000	1.500.000	1.500.000	568.822	931.178	25.084
			71	01	02	Masini, echipamente si mijloace de transport									922
			71	01	03	Mobilier, aparatura birotica si alte active corporale									24.162
			71	01	30	Alte active fixe (inclusiv reparatii capitale)	1.500.000	1.500.000	1.500.000	1.500.000	1.500.000	1.500.000	568.822	931.178	
			71	03		Reparatii capitale aferente activelor fixe	700.000	700.000	700.000	700.000	700.000	700.000	28.892	671.108	
6802						ASIGURARI SI ASISTENTA SOCIALA			84.038.660	49.028.290	83.700.193	83.700.193	40.672.544	43.027.649	42.522.822
			01			CHELTUIELI CURENTE			83.892.660	48.882.290	83.747.660	83.747.660	40.866.011	42.881.649	40.942.179
			10			TITLUL I CHELTUIELI DE PERSONAL			40.698.280	23.190.390	40.596.280	40.596.280	18.709.938	21.886.342	18.959.192
			10	01		Cheltuieli salariale in bani			38.803.860	21.673.390	38.801.860	38.801.860	18.300.702	20.501.158	18.547.717
			10	01	01	Salarii de baza			33.711.330	18.597.510	33.711.330	33.711.330	16.039.340	17.671.990	16.376.193
			10	01	05	Sporuri pentru conditii de munca			1.708.530	1.054.210	1.708.530	1.708.530	724.284	984.246	715.661
			10	01	06	Alte sporuri			187.850	117.850	187.850	187.850	63.497	124.353	63.711
			10	01	12	Indemnizatii platite unor persoane din afara unitatii			3.000	2.000	3.000	3.000	431	2.569	223
			10	01	13	Drepturi de delegare			2.000	2.000					
			10	01	17	Indemnizatii de hrana			3.031.340	1.742.010	3.031.340	3.031.340	1.387.205	1.644.135	1.374.625
			10	01	30	Alte drepturi salariale in bani			159.810	157.810	159.810	159.810	85.945	73.865	17.304
			10	02		Cheltuieli salariale in natura			1.013.550	1.013.550	913.550	913.550		913.550	250

Capi- tol	Sub- capi- tol	Pa- ra- graf	Gru- pa / Titlu	Ar- ti- col	Ali- ne- at	Denumire indicator	Credite de angajament		Credite bugetare		Angajamente bugetare	Angajamente legale	Plati efectuate	Angajamente legale de platit	Cheltuieli efective
							aprobate la finele perioadei de raportare	trimestriale cumulate	aprobate la finele perioadei de raportare	trimestriale cumulate					
A						B	1	2	3	4	5	6	7	8=6-7	9
			10	02	06	Vouchere de vacanta			1.013.550	1.013.550	913.550	913.550		913.550	250
			10	03		Contributii			880.870	503.450	880.870	880.870	409.236	471.634	411.225
			10	03	07	Contributia asiguratorie pentru munca			880.870	503.450	880.870	880.870	409.236	471.634	411.225
			20			TITLUL II BUNURI SI SERVICII			8.633.880	5.635.400	8.590.880	8.590.880	3.572.071	5.018.809	3.786.138
			20	01		Bunuri si servicii			3.073.500	2.200.300	3.055.500	3.055.500	1.356.806	1.698.694	1.402.096
			20	01	01	Furnituri de birou			26.800	22.800	16.800	16.800	2.948	13.852	7.272
			20	01	02	Materiale pentru curatenie			280.000	189.000	280.000	280.000	123.976	156.024	146.517
			20	01	03	Incalzit, iluminat si forta motrica			960.000	772.500	960.000	960.000	571.090	388.910	562.413
			20	01	04	Apa, canal si salubritate			456.500	338.000	456.500	456.500	192.661	263.839	193.335
			20	01	05	Carburanti si lubrifianti			87.000	64.000	84.000	84.000	13.584	70.416	30.278
			20	01	06	Piese de schimb			23.000	18.000	18.000	18.000	7.272	10.728	9.966
			20	01	08	Posta, telecomunicatii, radio, tv, internet			178.200	109.000	178.200	178.200	85.270	92.930	85.128
			20	01	09	Materiale si prestari de servicii cu caracter functional			848.000	527.000	848.000	848.000	294.182	553.818	294.695
			20	01	30	Alte bunuri si servicii pentru intretinere si functionare			214.000	160.000	214.000	214.000	65.823	148.177	72.492
			20	02		Reparatii curente			155.000	111.000	155.000	155.000	13.366	141.634	15.744
			20	03		Hrana			3.862.380	2.232.200	3.862.380	3.862.380	1.580.308	2.282.072	1.686.667
			20	03	01	Hrana pentru oameni			3.862.380	2.232.200	3.862.380	3.862.380	1.580.308	2.282.072	1.686.667
			20	04		Medicamente si materiale sanitare			114.900	88.800	112.900	112.900	40.444	72.456	53.094
			20	04	01	Medicamente			72.700	56.500	70.700	70.700	26.291	44.409	34.104
			20	04	02	Materiale sanitare			18.200	14.300	18.200	18.200	6.104	12.096	8.584
			20	04	04	Dezinfectanti			24.000	18.000	24.000	24.000	8.049	15.951	10.406
			20	05		Bunuri de natura obiectelor de inventar			230.000	201.000	230.000	230.000	44.316	185.684	82.841
			20	05	01	Uniforme si echipament			15.000	11.000	15.000	15.000		15.000	1.602
			20	05	03	Lenjerie si accesorii de pat			20.000	15.000	20.000	20.000		20.000	22.882
			20	05	30	Alte obiecte de inventar			195.000	175.000	195.000	195.000	44.316	150.684	58.357

Capi- tol	Sub- capi- tol	Pa- ra- graf	Gru- pa / Titlu	Ar- ti- col	Ali- ne- at	Denumire indicator	Credite de angajament		Credite bugetare		Angajamente bugetare	Angajamente legale	Plati efectuate	Angajamente legale de platit	Cheltuieli efective
							aprobate la finele perioadei de raportare	trimestriale cumulate	aprobate la finele perioadei de raportare	trimestriale cumulate					
A						B	1	2	3	4	5	6	7	8=6-7	9
			20	06		Deplasari, detasari, transferari			20.000	13.000	17.000	17.000	2.050	14.950	2.570
			20	06	01	Deplasari interne, detasari, transferari			17.000	10.000	17.000	17.000	2.050	14.950	2.570
			20	06	02	Deplasari in strainatate			3.000	3.000					
			20	11		Carti, publicatii si materiale documentare			8.900	5.900	3.900	3.900		3.900	838
			20	13		Pregatire profesionala			59.000	41.000	49.000	49.000	4.470	44.530	7.321
			20	14		Protectia muncii			64.190	61.190	64.190	64.190	27.291	36.899	32.158
			20	19		Contributii ale administratiei publice locale la realizarea unor lucrari si servicii de interes public local, in baza unor conventii sau contracte de asociere			240.000	120.000	240.000	240.000	91.739	148.261	91.739
			20	25		Cheltuieli judiciare si extrajudiciare derivate din actiuni in reprezentarea intereselor statului, potrivit dispozitiilor legale			1.000	1.000	1.000	1.000		1.000	
			20	30		Alte cheltuieli			805.010	560.010	800.010	800.010	411.281	388.729	411.070
			20	30	01	Reclama si publicitate			6.000	5.000	6.000	6.000	521	5.479	521
			20	30	03	Prime de asigurare non-viata			11.760	8.760	11.760	11.760	2.595	9.165	2.551
			20	30	04	Chirii			520.250	380.250	520.250	520.250	263.672	256.578	263.672
			20	30	30	Alte cheltuieli cu bunuri si servicii			267.000	166.000	262.000	262.000	144.493	117.507	144.326
			57			TITLUL VIII ASISTENTA SOCIALA			33.771.500	19.657.500	33.771.500	33.771.500	18.274.002	15.497.498	17.887.215
			57	02		Ajutoare sociale			33.771.500	19.657.500	33.771.500	33.771.500	18.274.002	15.497.498	17.887.215
			57	02	01	Ajutoare sociale in numerar			28.866.500	16.474.500	28.866.500	28.866.500	15.323.217	13.543.283	15.381.710
			57	02	02	Ajutoare sociale in natura			4.905.000	3.183.000	4.905.000	4.905.000	2.950.785	1.954.215	2.505.505
			59			TITLUL XI ALTE CHELTUIELI			789.000	399.000	789.000	789.000	310.000	479.000	309.634
			59	40		Sume aferente persoanelor cu handicap neincadrate			789.000	399.000	789.000	789.000	310.000	479.000	309.634
			70			CHELTUIELI DE CAPITAL			146.000	146.000	146.000	146.000		146.000	1.580.643

Capi- tol	Sub- capi- tol	Pa- ra- graf	Gru- pa / Titlu	Ar- ti- col	Ali- ne- at	Denumire indicator	Credite de angajament		Credite bugetare		Angajamente bugetare	Angajamente legale	Plati efectuate	Angajamente legale de platit	Cheltuieli efective
							aprobate la finele perioadei de raportare	trimestriale cumulate	aprobate la finele perioadei de raportare	trimestriale cumulate					
A						B	1	2	3	4	5	6	7	8=6-7	9
			71			TITLUL XIII ACTIVE NEFINANCIARE			146.000	146.000	146.000	146.000		146.000	1.580.643
			71	01		Active fixe			101.000	101.000	101.000	101.000		101.000	85.751
			71	01	02	Masini, echipamente si mijloace de transport			56.000	56.000	56.000	56.000		56.000	37.712
			71	01	03	Mobilier, aparatura birotica si alte active corporale									36.239
			71	01	30	Alte active fixe (inclusiv reparatii capitale)			45.000	45.000	45.000	45.000		45.000	11.800
			71	03		Reparatii capitale aferente activelor fixe			45.000	45.000	45.000	45.000		45.000	1.494.892
			84			PLATI EFECTUATE IN ANII PRECEDENTI SI RECUPERATE IN ANUL CURENT					-193.467	-193.467	-193.467		
			85			Titlul XIX PLATI EFECTUATE IN ANII PRECEDENTI SI RECUPERATE IN ANUL CURENT					-193.467	-193.467	-193.467		
			85	01		Plati efectuate in anii precedenti si recuperate in anul curent					-193.467	-193.467	-193.467		
			85	01	01	Plati efectuate in anii precedenti si recuperate in anul curent (SF)					-193.467	-193.467	-193.467		
7000	02					Partea IV-a SERVICII SI DEZVOLTARE PUBLICA, LOCUINTE, MEDIU SI APE	10.607.310	8.624.310	73.427.180	43.127.560	66.900.637	66.900.637	26.956.551	39.944.086	29.375.788
7002						LOCUINTE, SERVICII SI DEZVOLTARE PUBLICA	10.524.940	8.541.940	31.617.560	18.379.940	25.093.977	25.093.977	7.602.481	17.491.496	10.018.758
			01			CHELTUIELI CURENTE	2.741.940	2.741.940	22.291.940	12.579.940	15.791.940	15.791.940	5.806.382	9.985.558	5.372.849
			20			TITLUL II BUNURI SI SERVICII			12.400.000	5.900.000	5.900.000	5.900.000	3.675.687	2.224.313	3.272.254
			20	01		Bunuri si servicii			12.400.000	5.900.000	5.900.000	5.900.000	3.675.687	2.224.313	3.272.254
			20	01	03	Incalzit, iluminat si forta motrica			4.000.000	2.500.000	2.500.000	2.500.000	1.910.242	589.758	1.506.809
			20	01	30	Alte bunuri si servicii pentru intretinere si functionare			8.400.000	3.400.000	3.400.000	3.400.000	1.765.445	1.634.555	1.765.445





Capi- tol	Sub- capi- tol	Pa- ra- graf	Gru- pa / Titlu	Ar- ti- col	Ali- ne- at	Denumire indicator	Credite de angajament		Credite bugetare		Angajamente bugetare	Angajamente legale	Plati efectuate	Angajamente legale de platit	Cheltuieli efective
							aprobate la finele perioadei de raportare	trimestriale cumulate	aprobate la finele perioadei de raportare	trimestriale cumulate					
A						B	1	2	3	4	5	6	7	8=6-7	9
						recuperate in anul curent					-23.583	-23.583	-23.583		
			85	01	02	Plati efectuate in anii precedenti si recuperate in anul curent (SD)					-23.583	-23.583	-23.583		
7402						PROTECTIA MEDIULUI	82.370	82.370	41.809.620	24.747.620	41.806.660	41.806.660	19.354.070	22.452.590	19.357.030
			01			CHELTUIELI CURENTE			41.727.250	24.665.250	41.727.250	41.727.250	19.357.030	22.370.220	19.357.030
			20			TITLUL II BUNURI SI SERVICII			1.400.000	1.400.000	1.400.000	1.400.000	1.368.013	31.987	1.368.013
			20	30		Alte cheltuieli			1.400.000	1.400.000	1.400.000	1.400.000	1.368.013	31.987	1.368.013
			20	30	30	Alte cheltuieli cu bunuri si servicii			1.400.000	1.400.000	1.400.000	1.400.000	1.368.013	31.987	1.368.013
			51			TITLUL VI TRANSFERURI INTRE UNITATI ALE ADMINISTRATIEI PUBLICE			40.327.250	23.265.250	40.327.250	40.327.250	17.989.017	22.338.233	17.989.017
			51	01		Transferuri curente			40.012.000	22.950.000	40.012.000	40.012.000	17.815.106	22.196.894	17.815.106
			51	01	01	Transferuri catre institutiile publice			40.012.000	22.950.000	40.012.000	40.012.000	17.815.106	22.196.894	17.815.106
			51	02		Transferuri de capital			315.250	315.250	315.250	315.250	173.911	141.339	173.911
			51	02	29	Alte transferuri de capital catre instituti publice			315.250	315.250	315.250	315.250	173.911	141.339	173.911
			70			CHELTUIELI DE CAPITAL	82.370	82.370	82.370	82.370	82.370	82.370		82.370	
			71			TITLUL XIII ACTIVE NEFINANCIARE	82.370	82.370	82.370	82.370	82.370	82.370		82.370	
			71	01		Active fixe	82.370	82.370	82.370	82.370	82.370	82.370		82.370	
			71	01	30	Alte active fixe (inclusiv reparatii capitale)	82.370	82.370	82.370	82.370	82.370	82.370		82.370	
			84			PLATI EFECTUATE IN ANII PRECEDENTI SI RECUPERATE IN ANUL CURENT					-2.960	-2.960	-2.960		
			85			Titlul XIX PLATI EFECTUATE IN ANII PRECEDENTI SI RECUPERATE IN ANUL CURENT					-2.960	-2.960	-2.960		
			85	01		Plati efectuate in anii precedenti si recuperate in anul curent					-2.960	-2.960	-2.960		
			85	01	02	Plati efectuate in anii precedenti si					-2.960	-2.960	-2.960		

Capi- tol	Sub- capi- tol	Pa- ra- graf	Gru- pa / Titlu	Ar- ti- col	Ali- ne- at	Denumire indicator	Credite de angajament		Credite bugetare		Angajamente bugetare	Angajamente legale	Plati efectuate	Angajamente legale de platit	Cheltuieli efective
							aprobat la finele perioadei de raportare	trimestriale cumulate	aprobat la finele perioadei de raportare	trimestriale cumulate					
A						B	1	2	3	4	5	6	7	8=6-7	9
						recuperate in anul curent (SD)					-2.960	-2.960	-2.960		
8000	02					Partea V-a ACTIUNI ECONOMICE	217.738.950	89.361.240	264.990.710	116.092.410	259.090.710	259.090.710	28.560.679	230.530.031	23.469.446
						ACTIUNI GENERALE ECONOMICE, SI DE MUNCA			700.000	400.000	400.000	400.000	170.145	229.855	149.483
		01				CHELTUIELI CURENTE			700.000	400.000	400.000	400.000	170.145	229.855	149.483
		20				TITLUL II BUNURI SI SERVICII			700.000	400.000	400.000	400.000	170.145	229.855	149.483
		20	30			Alte cheltuieli			700.000	400.000	400.000	400.000	170.145	229.855	149.483
		20	30	30		Alte cheltuieli cu bunuri si servicii			700.000	400.000	400.000	400.000	170.145	229.855	149.483
8402						TRANSPORTURI	209.433.920	84.861.240	255.985.680	111.192.410	250.385.680	250.385.680	27.201.259	223.184.421	22.131.160
		01				CHELTUIELI CURENTE	170.999.200	70.400.000	215.425.700	96.033.500	209.825.700	209.825.700	20.324.235	189.501.465	22.131.160
		20				TITLUL II BUNURI SI SERVICII			16.600.000	11.000.000	11.000.000	11.000.000	10.997.325	2.675	12.742.739
		20	02			Reparatii curente			16.600.000	11.000.000	11.000.000	11.000.000	10.997.325	2.675	12.742.739
		40				TITLUL IV SUBVENTII			20.200.000	10.200.000	20.200.000	20.200.000	7.699.332	12.500.668	7.777.155
		40	03			Subventii pentru acoperirea diferentelor de pret si tarif			20.200.000	10.200.000	20.200.000	20.200.000	7.699.332	12.500.668	7.777.155
		51				TITLUL VI TRANSFERURI INTRE UNITATI ALE ADMINISTRATIEI PUBLICE			7.626.500	4.433.500	7.626.500	7.626.500	1.611.267	6.015.233	1.611.266
		51	01			Transferuri curente			7.478.000	4.285.000	7.478.000	7.478.000	1.476.381	6.001.619	1.476.381
		51	01	01		Transferuri catre institutiile publice			7.478.000	4.285.000	7.478.000	7.478.000	1.476.381	6.001.619	1.476.381
		51	02			Transferuri de capital			148.500	148.500	148.500	148.500	134.886	13.614	134.885
		51	02	29		Alte transferuri de capital catre instituti publice			148.500	148.500	148.500	148.500	134.886	13.614	134.885
		58				TITLUL X PROIECTE CU FINANTARE DIN FONDURI EXTERNE NERAMBURSABILE									
						CADRULUI FINANCIAR 2014-2020	170.999.200	70.400.000	170.999.200	70.400.000	170.999.200	170.999.200	16.311	170.982.889	
		58	01			Programe din Fondul European de Dezvoltare Regionala (FEDR)	170.999.200	70.400.000	170.999.200	70.400.000	170.999.200	170.999.200	16.311	170.982.889	
		58	01	01		Finantarea nationala	61.780.740	30.000.000	61.780.740	30.000.000	61.780.740	61.780.740	16.311	61.764.429	

Capi- tol	Sub- capi- tol	Pa- ra- graf	Gru- pa / Titlu	Ar- ti- col	Ali- ne- at	Denumire indicator	Credite de angajament		Credite bugetare		Angajamente bugetare	Angajamente legale	Plati efectuate	Angajamente legale de platit	Cheltuieli efective
							aprobate la finele perioadei de raportare	trimestriale cumulate	aprobate la finele perioadei de raportare	trimestriale cumulate					
A						B	1	2	3	4	5	6	7	8=6-7	9
			58 01 02			Finantarea externa nerambursabila	108.351.460	40.000.000	108.351.460	40.000.000	108.351.460	108.351.460		108.351.460	
			58 01 03			Cheltuieli neeligibile	867.000	400.000	867.000	400.000	867.000	867.000		867.000	
			70			CHELTUIELI DE CAPITAL	38.434.720	14.461.240	40.559.980	15.158.910	40.559.980	40.559.980	6.877.024	33.682.956	
			71			TITLUL XIII ACTIVE NEFINANCIARE	38.434.720	14.461.240	40.559.980	15.158.910	40.559.980	40.559.980	6.877.024	33.682.956	
			71 01			Active fixe	38.434.720	14.461.240	39.596.590	14.658.910	39.596.590	39.596.590	6.877.024	32.719.566	
			71 01 02			Masini, echipamente si mijloace de transport			261.870	197.670	261.870	261.870	7.665	254.205	
			71 01 30			Alte active fixe (inclusiv reparatii capitale)	38.434.720	14.461.240	39.334.720	14.461.240	39.334.720	39.334.720	6.869.359	32.465.361	
			71 03			Reparatii capitale aferente activelor fixe			963.390	500.000	963.390	963.390		963.390	
8702						ALTE ACTIUNI ECONOMICE	8.305.030	4.500.000	8.305.030	4.500.000	8.305.030	8.305.030	1.189.275	7.115.755	1.188.803
			01			CHELTUIELI CURENTE	8.305.030	4.500.000	8.305.030	4.500.000	8.305.030	8.305.030	1.189.275	7.115.755	1.188.803
			58			TITLUL X PROIECTE CU FINANTARE DIN FONDURI EXTERNE NERAMBURSABILE									
						CADRULUI FINANCIAR 2014-2020	8.305.030	4.500.000	8.305.030	4.500.000	8.305.030	8.305.030	1.189.275	7.115.755	1.188.803
			58 05			Programe din Fondul European pentru Pescuit si Afaceri Maritime	8.305.030	4.500.000	8.305.030	4.500.000	8.305.030	8.305.030	1.189.275	7.115.755	1.188.803
			58 05 01			Finantarea nationala	2.800.050	1.400.000	2.800.050	1.400.000	2.800.050	2.800.050	559.724	2.240.326	1.184.193
			58 05 02			Finantarea externa nerambursabila	5.374.980	3.000.000	5.374.980	3.000.000	5.374.980	5.374.980	629.551	4.745.429	4.610
			58 05 03			Cheltuieli neeligibile	130.000	100.000	130.000	100.000	130.000	130.000		130.000	

Conducatorul institutiei,

VIOREL MARIAN DRAGOMIR

Conducatorul compartimentului  
financiar-contabil

VASILICA GURGU

CONTUL DE EXECUTIE AL BUGETULUI LOCAL - VENITURI  
SECTIUNEA DE FUNCTIONARE  
30.06.2020

Pag. 1 -lei-

Capi- tol	Sub- capi- tol	Pa- ra- graf	Gru- pa/ Titlu	Ar- ti- col	Ali- ne- at	Denumire indicator	Prevederi bugetare anuale aprobrate la finele perioadei de raportare	Prevederi bugetare trimestriale cumulate	Drepturi constatate			Incasari realizate	Stingeri pe alte cai decat incasari	Drepturi constatate de incasat
									Total, din care:	din anii precedenti	din anul curent			
A						B	1	2	3=4+5	4	5	6	7	8=3-6-7
0001	02					TOTAL VENITURI-BUGET LOCAL	310.327.270	179.638.460	324.026.003	140.278.742	183.747.261	150.981.286	10.779	173.033.938
0002						I. VENITURI CURENTE	309.923.770	179.300.960	323.689.633	140.278.742	183.410.891	150.644.916	10.779	173.033.938
0003						A. VENITURI FISCALE	291.016.250	162.659.000	237.144.031	81.281.170	155.862.861	135.940.494	10.779	101.192.758
0004						A1. IMPOZIT PE VENIT, PROFIT SI CASTIGURI DIN CAPITAL	167.505.250	94.421.000	68.828.026		68.828.026	68.828.026		
0005						A1.1 IMPOZIT PE VENIT, PROFIT SI CASTIGURI DIN CAPITAL DE LA PERSOANE JURIDICE	312.000	160.000	304.222		304.222	304.222		
0102						IMPOZIT PE PROFIT	312.000	160.000	304.222		304.222	304.222		
	01					Impozit pe profit de la agentii economici	312.000	160.000	304.222		304.222	304.222		
0300	02					A1.2 IMPOZIT PE VENIT, PROFIT SI CASTIGURI DIN CAPITAL DE LA PERSOANE FIZICE	167.193.250	94.261.000	68.523.804		68.523.804	68.523.804		
0302						IMPOZIT PE VENIT	309.000	160.000	100.241		100.241	100.241		
	18					Impozitul pe veniturile din transferul proprietatilor imobiliare din patrimoniul personal	309.000	160.000	100.241		100.241	100.241		
0402						COTE SI SUME DEFALCATE DIN IMPOZITUL PE VENIT	166.884.250	94.101.000	68.423.563		68.423.563	68.423.563		
	01					Cote defalcate din impozitul pe venit	153.742.250	85.709.000	62.349.207		62.349.207	62.349.207		
	04					Sume alocate din cotele defalcate din impozitul pe venit pentru echilibrarea bugetelor locale	10.228.000	6.792.000	4.781.302		4.781.302	4.781.302		
	05					Sume repartizate din Fondul la dispozitia Consiliului Judetean	2.914.000	1.600.000	1.293.054		1.293.054	1.293.054		
0700	02					A3 IMPOZITE SI TAXE PE PROPRIETATE	40.016.000	24.110.000	94.659.290	59.646.292	35.012.998	23.141.612		71.517.678



Capi- tol	Sub- capi- tol	Pa- ra- graf	Gru- pa/ Titlu	Ar- ti- col	Ali- ne- at	Denumire indicator	Prevederi bugetare anuale aprobrate la finele perioadei de raportare	Prevederi bugetare trimestriale cumulate	Drepturi constatate			Incasari realizate	Stingeri pe alte cai decat incasari	Drepturi constatate de incasat
									Total, din care:	din anii precedenti	din anul curent			
A						B	1	2	3=4+5	4	5	6	7	8=3-6-7
1102	09					adaugata pentru finantarea invatamantului particular sau confesional acreditat	1.660.000	830.000	830.000		830.000	830.000		
1202						ALTE IMPOZITE SI TAXE GENERALE PE BUNURI SI SERVICII	1.000	1.000	12.577	12.577			10.777	1.800
	07					Taxe hoteliere	1.000	1.000	12.577	12.577			10.777	1.800
1502						TAXE PE SERVICII SPECIFICE	201.000	114.000	67.226	2.919	64.307	63.855	2	3.369
	01					Impozit pe spectacole	27.000	14.000	9.179	2.919	6.260	5.808	2	3.369
	50					Alte taxe pe servicii specifice	174.000	100.000	58.047		58.047	58.047		
1602						TAXE PE UTILIZAREA BUNURILOR, AUTORIZAREA UTILIZARI BUNURILOR SAU PE DESFASURAREA DE ACTIVITATI	17.400.000	9.200.000	38.383.877	21.380.515	17.003.362	9.049.231		29.334.646
	02					Impozit pe mijloacele de transport	13.800.000	7.400.000	35.405.337	20.423.506	14.981.831	7.502.231		27.903.106
	01					Impozit pe mijloacele de transport detinute de persoane fizice*)	10.000.000	5.500.000	27.751.841	16.790.254	10.961.587	5.688.449		22.063.392
	02					Impozit pe mijloace de transport detinute persoane de juridice*)	3.800.000	1.900.000	7.653.496	3.633.252	4.020.244	1.813.782		5.839.714
	03					Taxe si tarife pentru eliberarea de licente si autorizatii de functionare	3.400.000	1.700.000	2.912.846	936.941	1.975.905	1.510.526		1.402.320
	50					Alte taxe pe utilizarea bunurilor, autorizarea utilizarii bunurilor sau pe desfasurare de activitati	200.000	100.000	65.694	20.068	45.626	36.474		29.220
1800	02					A6. ALTE IMPOZITE SI TAXE FISCALE	430.000	240.000	626.035	238.867	387.168	290.770		335.265
1802						ALTE IMPOZITE SI TAXE FISCALE	430.000	240.000	626.035	238.867	387.168	290.770		335.265
	50					Alte impozite si taxe	430.000	240.000	626.035	238.867	387.168	290.770		335.265
2900	02					C. VENITURI NEFISCALE	18.907.520	16.641.960	86.545.602	58.997.572	27.548.030	14.704.422		71.841.180

Capi- tol	Sub- capi- tol	Pa- ra- graf	Gru- pa/ Titlu	Ar- ti- col	Ali- ne- at	Denumire indicator	Prevederi bugetare anuale aprobrate la finele perioadei de raportare	Prevederi bugetare trimestriale cumulate	Drepturi constatate			Incasari realizate	Stingeri pe alte cai decat incasari	Drepturi constatate de incasat
									Total, din care:	din anii precedenti	din anul curent			
A						B	1	2	3=4+5	4	5	6	7	8=3-6-7
3000	02					C1. VENITURI DIN PROPRIETATE	12.195.000	7.873.570	20.748.159	13.438.053	7.310.106	3.912.971		16.835.188
3002						VENITURI DIN PROPRIETATE	12.195.000	7.873.570	20.748.159	13.438.053	7.310.106	3.912.971		16.835.188
	01					Varsaminte din profitul net al regiilor autonome	245.000	245.000	210.760		210.760	210.760		
	05					Venituri din concesiuni si inchirieri	7.650.000	4.628.570	20.537.399	13.438.053	7.099.346	3.702.211		16.835.188
	30					Alte venituri din concesiuni si inchirieri de catre institutiile publice	7.650.000	4.628.570	20.537.399	13.438.053	7.099.346	3.702.211		16.835.188
	08					Venituri din dividende	4.300.000	3.000.000						
	03					Dividende de la societatile si companiile nationale si societatile cu capital majoritar de stat	4.300.000	3.000.000						
3300	02					C2. VANZARI DE BUNURI SI SERVICII	6.712.520	8.768.390	65.797.443	45.559.519	20.237.924	10.791.451		55.005.992
3302						VENITURI DIN PRESTARI DE SERVICII SI ALTE ACTIVITATI	12.229.000	6.765.000	5.424.674	2.865	5.421.809	5.421.809		2.865
	08					Venituri din prestari de servicii	7.340.000	4.000.000	3.270.000		3.270.000	3.270.000		
	10					Contributia parintilor sau sustinatorilor legali pentru intretinerea copiilor in crese	165.000	100.000	24.735		24.735	24.735		
	12					Contributia persoanelor beneficiare ale cantinelor de ajutor social	5.000	5.000	1.989		1.989	1.989		
	13					Contributia de intretinere a persoanelor asistate	4.700.000	2.650.000	2.124.985		2.124.985	2.124.985		
	28					Venituri din recuperarea cheltuielilor de judecata, imputatii si despagubiri	19.000	10.000	2.965	2.865	100	100		2.865
3402						VENITURI DIN TAXE ADMINISTRATIVE, ELIBERARI PERMISE	217.000	120.000	68.804		68.804	68.804		





Capi- tol	Sub- capi- tol	Pa- ra- graf	Gru- pa / Titlu	Ar- ti- col	Ali- ne- at	Denumire indicator	Prevederi bugetare anuale aprobrate la finele perioadei de raportare	Prevederi bugetare trimestriale cumulate	Drepturi constatate			Incasari realizate	Stingeri pe alte cai decat incasari	Drepturi constatate de incasat
									Total, din care:	din anii precedenti	din anul curent			
A						B	1	2	3=4+5	4	5	6	7	8=3-6-7
4202	34					pentru incalzirea locuintei cu lemne, carbuni, combustibili petrolieri	18.000	7.000	1.234		1.234	1.234		
	41					Subventii de la bugetul de stat pentru finantarea sanatatii	115.000	60.000	64.796		64.796	64.796		
	80					Subventii de la bugetul de stat pentru decontarea cheltuielilor pentru carantina	70.500	70.500	70.340		70.340	70.340		
4302						SUBVENTII DE LA ALTE ADMINISTRATII	200.000	200.000	200.000		200.000	200.000		
	39					Subventii acordate in baza contractelor de parteneriat sau asociere	200.000	200.000	200.000		200.000	200.000		

Conducatorul institutiei,


  
VIOREL MARIAN DRAGOMIR

Conducatorul compart. fin contabil


  
VASILICA GURGU

## MUNICIPIUL BRAILA

CONTUL DE EXECUTIE AL BUGETULUI LOCAL - CHELTUIELI  
SECTIUNEA DE FUNCTIONARE  
30.06.2020

Pag. 1 - lei-

Capi- tol	Sub- capi- tol	Pa- ra- graf	Gru- pa / Tiflu	Ar- ti- col	Ali- ne- at	Denumire indicator	Credite de angajament		Credite bugetare		Angajamente bugetare	Angajamente legale	Plati efectuate	Angajamente legale de platit	Cheltuieli efective
							aprobate la finele perioadei de raportare	trimestriale cumulate	aprobate la finele perioadei de raportare	trimestriale cumulate					
A						B	1	2	3	4	5	6	7	8=6-7	9
5002						TOTAL CHELTUIELI			310.327.270	179.638.460	285.940.496	285.940.496	134.892.888	151.047.608	135.961.259
	01					CHELTUIELI CURENTE			305.327.270	176.638.460	281.377.143	281.377.143	133.040.005	148.337.138	133.671.729
	10					TITLUL I CHELTUIELI DE PERSONAL			80.093.720	46.472.830	79.878.825	79.878.825	35.986.524	43.892.301	35.880.835
	20					TITLUL II BUNURI SI SERVICII			72.552.880	43.096.400	50.033.800	50.033.800	32.253.489	17.780.311	33.322.921
	30					TITLUL III DOBANZI			1.800.000	1.000.000	1.800.000	1.800.000	659.069	1.140.931	659.069
	40					TITLUL IV SUBVENTII			20.200.000	10.200.000	20.200.000	20.200.000	7.699.332	12.500.668	7.777.155
	50					TITLUL V FONDURI DE REZERVA			250.000						
	51					TITLUL VI TRANSFERURI INTRE UNITATI ALE ADMINISTRATIEI PUBLICE			84.341.150	47.396.850	84.341.150	84.341.150	33.097.509	51.243.641	33.097.510
	55					TITLUL VII ALTE TRANSFERURI			2.091.530	1.261.530	2.091.530	2.091.530	1.261.280	830.250	1.261.280
	57					TITLUL VIII ASISTENTA SOCIALA			39.923.690	24.972.670	39.135.581	39.135.581	20.831.469	18.304.112	20.418.654
	59					TITLUL XI ALTE CHELTUIELI			4.074.300	2.238.180	3.896.257	3.896.257	1.251.333	2.644.924	1.254.305
	79					OPERATIUNI FINANCIARE			5.000.000	3.000.000	5.000.000	5.000.000	2.289.530	2.710.470	2.289.530
	81					TITLUL XVII RAMBURSARI DE CREDITE			5.000.000	3.000.000	5.000.000	5.000.000	2.289.530	2.710.470	2.289.530
	84					PLATI EFECTUATE IN ANII PRECEDENTI SI RECUPERATE IN ANUL CURENT					-436.647	-436.647	-436.647		
	85					Titlul XIX PLATI EFECTUATE IN ANII PRECEDENTI SI RECUPERATE IN ANUL CURENT					-436.647	-436.647	-436.647		
5100	02					Partea I-a SERVICII PUBLICE GENERALE			50.589.000	29.918.000	45.767.263	45.767.263	19.907.757	25.859.506	20.228.426
5102						AUTORITATI PUBLICE SI ACTIUNI EXTERNE			39.223.000	22.888.000	34.695.263	34.695.263	15.572.002	19.123.261	15.916.316
	01					CHELTUIELI CURENTE			39.223.000	22.888.000	34.909.000	34.909.000	15.785.739	19.123.261	15.916.316
	10					TITLUL I CHELTUIELI DE PERSONAL			28.887.000	16.966.000	28.887.000	28.887.000	12.763.653	16.123.347	12.697.328
	10	01				Cheltuieli salariale in bani			27.737.000	16.116.000	27.737.000	27.737.000	12.484.293	15.252.707	12.417.574
	10	01	01			Salarii de baza			23.222.000	13.350.000	23.222.000	23.222.000	10.548.655	12.673.345	10.556.296
	10	01	12			Indemnizatii platite unor persoane din afara unitatii			505.000	260.000	505.000	505.000	260.000	245.000	267.616
	10	01	13			Drepturi de delegare			10.000	6.000	10.000	10.000	160	9.840	160



Capi- tol	Sub- capi- tol	Pa- ra- graf	Gru- pa / Titlu	Ar- ti- col	Ali- ne- at	Denumire indicator	Credite de angajament		Credite bugetare		Angajamente bugetare	Angajamente legale	Plati efectuate	Angajamente legale de platit	Cheltuieli efective
							aprobat la finele perioadei de raportare	trimestriale cumulate	aprobat la finele perioadei de raportare	trimestriale cumulate					
A						B	1	2	3	4	5	6	7	8=6-7	9
						documentare			29.000	4.000	4.000	4.000		4.000	
	20	12				Consultanta si expertiza			89.000	50.000	50.000	50.000	50	49.950	50
	20	19				Contributii ale administratiei publice locale la realizarea unor lucrari si servicii de interes public local, in baza unor conventii sau contracte de asociere			570.000	345.000	345.000	345.000	340.812	4.188	340.812
	20	25				Cheltuieli judiciare si extrajudiciare derivate din actiuni in reprezentarea intereselor statului, potrivit dispozitiilor legale			2.105.000	780.000	780.000	780.000	91.816	688.184	91.816
	20	30				Alte cheltuieli			4.927.000	3.072.000	3.072.000	3.072.000	1.465.928	1.606.072	1.635.066
	20	30	01			Reclama si publicitate			211.000	141.000	141.000	141.000	131.171	9.829	131.171
	20	30	03			Prime de asigurare non-viata			19.000	10.000	10.000	10.000	8.658	1.342	8.658
	20	30	04			Chirii			30.000	30.000	30.000	30.000		30.000	
	20	30	09			Executarea silita a creantelor bugetare			3.194.000	1.625.000	1.625.000	1.625.000	867.762	757.238	867.762
	20	30	30			Alte cheltuieli cu bunuri si servicii			1.473.000	1.266.000	1.266.000	1.266.000	458.337	807.663	627.475
	59					TITLUL XI ALTE CHELTUIELI			200.000	100.000	200.000	200.000	86.253	113.747	89.557
	59	40				Sume aferente persoanelor cu handicap neincadrate			200.000	100.000	200.000	200.000	86.253	113.747	89.557
	84					PLATI EFECTUATE IN ANII PRECEDENTI SI RECUPERATE IN ANUL CURENT					-213.737	-213.737	-213.737		
	85					Titlul XIX PLATI EFECTUATE IN ANII PRECEDENTI SI RECUPERATE IN ANUL CURENT					-213.737	-213.737	-213.737		
	85	01				Plati efectuate in anii precedenti si recuperate in anul curent					-213.737	-213.737	-213.737		
	85	01	01			Plati efectuate in anii precedenti si recuperate in anul curent (SF)					-213.737	-213.737	-213.737		



Capi- tol	Sub- capi- tol	Pa- ra- graf	Gru- pa / Titlu	Ar- ti- col	Ali- ne- at	Denumire indicator	Credite de angajament		Credite bugetare		Angajamente bugetare	Angajamente legale	Plati efectuate	Angajamente legale de platit	Cheltuieli efective
							aprobate la finele perioadei de raportare	trimestriale cumulate	aprobate la finele perioadei de raportare	trimestriale cumulate					
A						B	1	2	3	4	5	6	7	8=6-7	9
						neincadrate			40.000	30.000	40.000	40.000	14.732	25.268	14.740
			79			OPERATIUNI FINANCIARE			5.000.000	3.000.000	5.000.000	5.000.000	2.289.530	2.710.470	2.289.530
			81			TITLUL XVII RAMBURSARI DE CREDITE			5.000.000	3.000.000	5.000.000	5.000.000	2.289.530	2.710.470	2.289.530
			81	01		Rambursari de credite externe			5.000.000	3.000.000	5.000.000	5.000.000	2.289.530	2.710.470	2.289.530
			81	01	05	Rambursari de credite aferente datoriei publice externe locale			5.000.000	3.000.000	5.000.000	5.000.000	2.289.530	2.710.470	2.289.530
5502						TRANZACTII PRIVIND DATORIA PUBLICA SI IMPRUMUTURI			1.800.000	1.000.000	1.800.000	1.800.000	659.069	1.140.931	659.069
			01			CHELTUIELI CURENTE			1.800.000	1.000.000	1.800.000	1.800.000	659.069	1.140.931	659.069
			30			TITLUL III DOBANZI			1.800.000	1.000.000	1.800.000	1.800.000	659.069	1.140.931	659.069
			30	02		Dobanzi aferente datoriei publice externe			1.800.000	1.000.000	1.800.000	1.800.000	659.069	1.140.931	659.069
			30	02	05	Dobanzi aferente datoriei publice externe locale			1.800.000	1.000.000	1.800.000	1.800.000	659.069	1.140.931	659.069
6000	02					Partea II-a APARARE, ORDINE PUBLICA SI SIGURANTA NATIONALA			17.516.000	8.766.000	17.466.000	17.466.000	8.735.872	8.730.128	8.735.872
6102						ORDINE PUBLICA SI SIGURANTA NATIONALA			17.516.000	8.766.000	17.466.000	17.466.000	8.735.872	8.730.128	8.735.872
			01			CHELTUIELI CURENTE			17.516.000	8.766.000	17.466.000	17.466.000	8.735.872	8.730.128	8.735.872
			20			TITLUL II BUNURI SI SERVICII			116.000	66.000	66.000	66.000	35.872	30.128	35.872
			20	01		Bunuri si servicii			116.000	66.000	66.000	66.000	35.872	30.128	35.872
			20	01	06	Piese de schimb			6.000	6.000	6.000	6.000	2.789	3.211	2.789
			20	01	30	Alte bunuri si servicii pentru intretinere si functionare			110.000	60.000	60.000	60.000	33.083	26.917	33.083
			51			TITLUL VI TRANSFERURI INTRE UNITATI ALE ADMINISTRATIEI PUBLICE			17.400.000	8.700.000	17.400.000	17.400.000	8.700.000	8.700.000	8.700.000
			51	01		Transferuri curente			17.400.000	8.700.000	17.400.000	17.400.000	8.700.000	8.700.000	8.700.000
			51	01	01	Transferuri catre institutiile publice			17.400.000	8.700.000	17.400.000	17.400.000	8.700.000	8.700.000	8.700.000
6500	02					Partea III-a CHELTUIELI SOCIAL-CULTURALE			140.112.270	83.061.460	132.997.233	132.997.233	63.047.270	69.949.963	62.395.830

Capi- toi	Sub- capi- tol	Pa- ra- graf	Gru- pa / Titlu	Ar- ti- col	Ali- ne- at	Denumire indicator	Credite de angajament		Credite bugetare		Angajamente bugetare	Angajamente legale	Plati efectuate	Angajamente legale de platit	Cheltuieli efective
							aprobate la finele perioadei de raportare	trimestriale cumulate	aprobate la finele perioadei de raportare	trimestriale cumulate					
A						B	1	2	3	4	5	6	7	8=6-7	9
6502						INVATAMANT			20.008.460	12.437.320	17.403.278	17.403.278	7.820.207	9.583.071	7.955.374
	01					CHELTUIELI CURENTE			20.008.460	12.437.320	17.431.333	17.431.333	7.848.262	9.583.071	7.955.374
	10					TITLUL I CHELTUIELI DE PERSONAL			72.440	72.440	69.545	69.545	12.309	57.236	12.308
	10	02				Cheltuieli salariale in natura			72.440	72.440	69.545	69.545	12.309	57.236	12.308
	10	02	05			Transportul la si de la locul de munca			72.440	72.440	69.545	69.545	12.309	57.236	12.308
	20					TITLUL II BUNURI SI SERVICII			11.352.000	5.742.000	9.743.920	9.743.920	4.119.430	5.624.490	4.252.381
	20	01				Bunuri si servicii			8.867.170	5.110.750	7.883.119	7.883.119	3.870.966	4.012.153	4.027.756
	20	01	01			Furnituri de birou			185.380	72.260	139.638	139.638	23.952	115.686	41.936
	20	01	02			Materiale pentru curatenie			377.900	177.870	292.876	292.875	96.897	195.978	129.384
	20	01	03			Incalzit, iluminat si forta motrica			5.098.880	3.324.160	4.608.615	4.608.616	2.685.171	1.923.445	2.724.904
	20	01	04			Apa, canal si salubritate			1.297.820	647.010	1.113.104	1.113.104	422.064	691.040	431.545
	20	01	05			Carburanti si lubrifianti			33.500	18.000	24.943	24.943	4.943	20.000	10.127
	20	01	06			Piese de schimb			3.000	3.000	3.000	3.000		3.000	
	20	01	07			Transport			1.000	500					
	20	01	08			Posta, telecomunicatii, radio, tv, internet			280.120	148.630	250.661	250.661	121.686	128.975	122.053
	20	01	09			Materiale si prestari de servicii cu caracter functional			318.870	161.100	304.032	304.032	125.326	178.706	130.772
	20	01	30			Alte bunuri si servicii pentru intretinere si functionare			1.270.700	558.220	1.146.250	1.146.250	390.927	755.323	437.035
	20	02				Reparatii curente			1.677.080	304.460	1.250.798	1.250.798	68.523	1.182.275	111.266
	20	04				Medicamente si materiale sanitare			2.800	1.800	2.800	2.800	399	2.401	399
	20	04	01			Medicamente			400	400	400	400		400	
	20	04	02			Materiale sanitare			200	200	200	200		200	
	20	04	04			Dezinfectanti			2.200	1.200	2.200	2.200	399	1.801	399
	20	05				Bunuri de natura obiectelor de inventar			482.490	162.640	388.189	388.189	93.998	294.191	33.866
	20	05	30			Alte obiecte de inventar			482.490	162.640	388.189	388.189	93.998	294.191	33.866
	20	06				Deplasari, detasari, transferari			6.000	5.000	5.500	5.500	1.392	4.108	509





Capi- tol	Sub- capi- tol	Pa- ra- graf	Gru- pa / Titlu	Ar- ti- col	Ali- ne- at	Denumire indicator	Credite de angajament		Credite bugetare		Angajamente bugetare	Angajamente legale	Plati efectuate	Angajamente legale de platit	Cheltuieli efective
							aprobat la finele perioadei de raportare	trimestriale cumulate	aprobat la finele perioadei de raportare	trimestriale cumulate					
A						B	1	2	3	4	5	6	7	8=6-7	9
						RECUPERATE IN ANUL CURENT					-28.055	-28.055	-28.055		
			85			Titlul XIX PLATI EFECTUATE IN ANII PRECEDENTI SI RECUPERATE IN ANUL CURENT					-28.055	-28.055	-28.055		
			85	01		Plati efectuate in anii precedenti si recuperate in anul curent					-28.055	-28.055	-28.055		
			85	01	01	Plati efectuate in anii precedenti si recuperate in anul curent (SF)					-28.055	-28.055	-28.055		
6602						SANATATE			7.780.000	4.738.000	7.608.612	7.608.612	3.212.168	4.396.444	2.973.985
			01			CHELTUIELI CURENTE			7.780.000	4.738.000	7.610.000	7.610.000	3.213.556	4.396.444	2.973.985
			10			TITLUL I CHELTUIELI DE PERSONAL			7.260.000	4.300.000	7.150.000	7.150.000	3.147.111	4.002.889	2.886.875
			10	01		Cheltuieli salariale in bani			7.000.000	4.200.000	7.000.000	7.000.000	3.078.385	3.921.615	2.818.226
			10	01	01	Salarii de baza			5.900.000	3.500.000	5.900.000	5.900.000	2.649.364	3.250.636	2.371.461
			10	01	05	Sporuri pentru conditii de munca			800.000	500.000	800.000	800.000	309.989	490.011	324.991
			10	01	17	Indemnizatii de hrana			300.000	200.000	300.000	300.000	119.032	180.968	121.774
			10	02		Cheltuieli salariale in natura			110.000						
			10	02	06	Vouchere de vacanta			110.000						
			10	03		Contributii			150.000	100.000	150.000	150.000	68.726	81.274	68.649
			10	03	07	Contributia asiguratorie pentru munca			150.000	100.000	150.000	150.000	68.726	81.274	68.649
			20			TITLUL II BUNURI SI SERVICII			115.000	75.000	55.000	55.000	15.673	39.327	36.502
			20	01		Bunuri si servicii			10.000	10.000	5.000	5.000	112	4.888	1.270
			20	01	01	Furnituri de birou			5.000	5.000					1.158
			20	01	30	Alte bunuri si servicii pentru intretinere si functionare			5.000	5.000	5.000	5.000	112	4.888	112
			20	04		Medicamente si materiale sanitare			85.000	45.000	40.000	40.000	12.241	27.759	31.308
			20	04	01	Medicamente			45.000	25.000					11.665
			20	04	02	Materiale sanitare			40.000	20.000	40.000	40.000	12.241	27.759	19.643
			20	05		Bunuri de natura obiectelor de inventar			5.000	5.000					

Capi- tol	Sub- capi- tol	Pa- ra- graf	Gru- pa / Titlu	Ar- ti- col	Ali- ne- at	Denumire indicator	Credite de angajament		Credite bugetare		Angajamente bugetare	Angajamente legale	Plati efectuate	Angajamente legale de platit	Cheltuieli efective
							aprobat la finele perioadei de raportare	trimestriale cumulate	aprobat la finele perioadei de raportare	trimestriale cumulate					
A						B	1	2	3	4	5	6	7	8=6-7	9
			20	05	30	Alte obiecte de inventar			5.000	5.000					
			20	14		Protectia muncii			5.000	5.000					575
			20	30		Alte cheltuieli			10.000	10.000	10.000	10.000	3.320	6.680	3.349
			20	30	30	Alte cheltuieli cu bunuri si servicii			10.000	10.000	10.000	10.000	3.320	6.680	3.349
			51			TITLUL VI TRANSFERURI INTRE UNITATI ALE ADMINISTRATIEI PUBLICE			300.000	300.000	300.000	300.000	8.200	291.800	8.200
			51	01		Transferuri curente			300.000	300.000	300.000	300.000	8.200	291.800	8.200
			51	01	46	Transferuri din bugetele locale pentru finantarea cheltuielilor curente din domeniul sanatatii			300.000	300.000	300.000	300.000	8.200	291.800	8.200
			57			TITLUL VIII ASISTENTA SOCIALA			25.000	13.000	25.000	25.000	7.956	17.044	7.766
			57	02		Ajutoare sociale			25.000	13.000	25.000	25.000	7.956	17.044	7.766
			57	02	02	Ajutoare sociale in natura			25.000	13.000	25.000	25.000	7.956	17.044	7.766
			59			TITLUL XI ALTE CHELTUIELI			80.000	50.000	80.000	80.000	34.616	45.384	34.642
			59	40		Sume aferente persoanelor cu handicap neincadrate			80.000	50.000	80.000	80.000	34.616	45.384	34.642
			84			PLATI EFECTUATE IN ANII PRECEDENTI SI RECUPERATE IN ANUL CURENT					-1.388	-1.388	-1.388		
			85			Titlul XIX PLATI EFECTUATE IN ANII PRECEDENTI SI RECUPERATE IN ANUL CURENT					-1.388	-1.388	-1.388		
			85	01		Plati efectuate in anii precedenti si recuperate in anul curent					-1.388	-1.388	-1.388		
			85	01	01	Plati efectuate in anii precedenti si recuperate in anul curent (SF)					-1.388	-1.388	-1.388		
6702						CULTURA, RECREERE SI RELIGIE			28.431.150	17.003.850	24.431.150	24.431.150	11.342.351	13.088.799	10.524.292
			01			CHELTUIELI CURENTE			28.431.150	17.003.850	24.431.150	24.431.150	11.342.351	13.088.799	10.524.292
			20			TITLUL II BUNURI SI SERVICII			10.000.000	6.000.000	6.000.000	6.000.000	5.344.529	655.471	4.526.469

Capi- tol	Sub- capi- tol	Pa- ra- graf	Gru- pa / Titlu	Ar- ti- col	Ali- ne- at	Denumire indicator	Credite de angajament		Credite bugetare		Angajamente bugetare	Angajamente legale	Plati efectuate	Angajamente legale de platit	Cheltuieli efective
							aprobate la finele perioadei de raportare	trimestriale cumulate	aprobate la finele perioadei de raportare	trimestriale cumulate					
A						B	1	2	3	4	5	6	7	8=6-7	9
			20	01		Bunuri si servicii			10.000.000	6.000.000	6.000.000	6.000.000	5.344.529	655.471	4.526.469
			20	01	30	Alte bunuri si servicii pentru intretinere si functionare			10.000.000	6.000.000	6.000.000	6.000.000	5.344.529	655.471	4.526.469
			51			TITLUL VI TRANSFERURI INTRE UNITATI ALE ADMINISTRATIEI PUBLICE			15.831.150	9.403.850	15.831.150	15.831.150	5.097.822	10.733.328	5.097.823
			51	01		Transferuri curente			15.831.150	9.403.850	15.831.150	15.831.150	5.097.822	10.733.328	5.097.823
			51	01	01	Transferuri catre institutiile publice			15.831.150	9.403.850	15.831.150	15.831.150	5.097.822	10.733.328	5.097.823
			55			TITLUL VII ALTE TRANSFERURI			400.000	400.000	400.000	400.000	400.000		400.000
			55	01		A. Transferuri interne			400.000	400.000	400.000	400.000	400.000		400.000
			55	01	18	Alte transferuri curente interne			400.000	400.000	400.000	400.000	400.000		400.000
			59			TITLUL XI ALTE CHELTUIELI			2.200.000	1.200.000	2.200.000	2.200.000	500.000	1.700.000	500.000
			59	11		Asociatii si fundatii			1.600.000	600.000	1.600.000	1.600.000	500.000	1.100.000	500.000
			59	12		Sustinerea cultelor			600.000	600.000	600.000	600.000		600.000	
6802						ASIGURARI SI ASISTENTA SOCIALA			83.892.660	48.882.290	83.554.193	83.554.193	40.672.544	42.881.649	40.942.179
			01			CHELTUIELI CURENTE			83.892.660	48.882.290	83.747.660	83.747.660	40.866.011	42.881.649	40.942.179
			10			TITLUL I CHELTUIELI DE PERSONAL			40.698.280	23.190.390	40.596.280	40.596.280	18.709.938	21.886.342	18.959.192
			10	01		Cheltuieli salariale in bani			38.803.860	21.673.390	38.801.860	38.801.860	18.300.702	20.501.158	18.547.717
			10	01	01	Salarii de baza			33.711.330	18.597.510	33.711.330	33.711.330	16.039.340	17.671.990	16.376.193
			10	01	05	Sporuri pentru conditii de munca			1.708.530	1.054.210	1.708.530	1.708.530	724.284	984.246	715.661
			10	01	06	Alte sporuri			187.850	117.850	187.850	187.850	63.497	124.353	63.711
			10	01	12	Indemnizatii platite unor persoane din afara unitatii			3.000	2.000	3.000	3.000	431	2.569	223
			10	01	13	Drepturi de delegare			2.000	2.000					
			10	01	17	Indemnizatii de hrana			3.031.340	1.742.010	3.031.340	3.031.340	1.387.205	1.644.135	1.374.625
			10	01	30	Alte drepturi salariale in bani			159.810	157.810	159.810	159.810	85.945	73.865	17.304
			10	02		Cheltuieli salariale in natura			1.013.550	1.013.550	913.550	913.550		913.550	250
			10	02	06	Vouchere de vacanta			1.013.550	1.013.550	913.550	913.550		913.550	250
			10	03		Contributii			880.870	503.450	880.870	880.870	409.236	471.634	411.225

Capi- tol	Sub- capi- tol	Pa- ra- graf	Gru- pa / Titlu	Ar- ti- col	Ali- ne- at	Denumire indicator	Credite de angajament		Credite bugetare		Angajamente bugetare	Angajamente legale	Plati efectuate	Angajamente legale de platit	Cheltuieli efective
							aprobate la finele perioadei de raportare	trimestriale cumulate	aprobate la finele perioadei de raportare	trimestriale cumulate					
A						B	1	2	3	4	5	6	7	8=6-7	9
			10	03	07	Contributia asiguratorie pentru munca			880.870	503.450	880.870	880.870	409.236	471.634	411.225
			20			TITLUL II BUNURI SI SERVICII			8.633.880	5.635.400	8.590.880	8.590.880	3.572.071	5.018.809	3.786.138
			20	01		Bunuri si servicii			3.073.500	2.200.300	3.055.500	3.055.500	1.356.806	1.698.694	1.402.096
			20	01	01	Furnituri de birou			26.800	22.800	16.800	16.800	2.948	13.852	7.272
			20	01	02	Materiale pentru curatenie			280.000	189.000	280.000	280.000	123.976	156.024	146.517
			20	01	03	Incalzit, iluminat si forta motrica			960.000	772.500	960.000	960.000	571.090	388.910	562.413
			20	01	04	Ápa, canal si salubritate			456.500	338.000	456.500	456.500	192.661	263.839	193.335
			20	01	05	Carburanti si lubrifianti			87.000	64.000	84.000	84.000	13.584	70.416	30.278
			20	01	06	Piese de schimb			23.000	18.000	18.000	18.000	7.272	10.728	9.966
			20	01	08	Posta, telecomunicatii, radio, tv, internet			178.200	109.000	178.200	178.200	85.270	92.930	85.128
			20	01	09	Materiale si prestari de servicii cu caracter functional			848.000	527.000	848.000	848.000	294.182	553.818	294.695
			20	01	30	Alte bunuri si servicii pentru intretinere si functionare			214.000	160.000	214.000	214.000	65.823	148.177	72.492
			20	02		Reparatii curente			155.000	111.000	155.000	155.000	13.366	141.634	15.744
			20	03		Hrana			3.862.380	2.232.200	3.862.380	3.862.380	1.580.308	2.282.072	1.686.667
			20	03	01	Hrana pentru oameni			3.862.380	2.232.200	3.862.380	3.862.380	1.580.308	2.282.072	1.686.667
			20	04		Medicamente si materiale sanitare			114.900	88.800	112.900	112.900	40.444	72.456	53.094
			20	04	01	Medicamente			72.700	56.500	70.700	70.700	26.291	44.409	34.104
			20	04	02	Materiale sanitare			18.200	14.300	18.200	18.200	6.104	12.096	8.584
			20	04	04	Dezinfectanti			24.000	18.000	24.000	24.000	8.049	15.951	10.406
			20	05		Bunuri de natura obiectelor de inventar			230.000	201.000	230.000	230.000	44.316	185.684	82.841
			20	05	01	Uniforme si echipament			15.000	11.000	15.000	15.000		15.000	1.602
			20	05	03	Lenjerie si accesorii de pat			20.000	15.000	20.000	20.000		20.000	22.882
			20	05	30	Alte obiecte de inventar			195.000	175.000	195.000	195.000	44.316	150.684	58.357
			20	06		Deplasari, detasari, transferari			20.000	13.000	17.000	17.000	2.050	14.950	2.570
			20	06	01	Deplasari interne, detasari, transferari			17.000	10.000	17.000	17.000	2.050	14.950	2.570



Capi- tol	Sub- capi- tol	Pa- ra- graf	Gru- pa / Titlu	Ar- ti- col	Ali- ne- at	Denumire indicator	Credite de angajament		Credite bugetare		Angajamente bugetare	Angajamente legale	Plati efectuate	Angajamente legale de platit	Cheltuieli efective
							aprobat la finele perioadei de raportare	trimestriale cumulate	aprobat la finele perioadei de raportare	trimestriale cumulate					
A						B	1	2	3	4	5	6	7	8=6-7	9
						PRECEDENTI SI RECUPERATE IN ANUL CURENT									
			85	01		Plati efectuate in anii precedenti si recuperate in anul curent					-193.467	-193.467	-193.467		
			85	01	01	Plati efectuate in anii precedenti si recuperate in anul curent (SF)					-193.467	-193.467	-193.467		
7000	02					Partea IV-a SERVICII SI DEZVOLTARE PUBLICA, LOCUINTE, MEDIU SI APE			57.132.000	32.008.000	50.632.000	50.632.000	22.858.806	27.773.194	22.455.373
7002						LOCUINTE, SERVICII SI DEZVOLTARE PUBLICA			15.720.000	7.658.000	9.220.000	9.220.000	3.675.687	5.544.313	3.272.254
			01			CHELTUIELI CURENTE			15.720.000	7.658.000	9.220.000	9.220.000	3.675.687	5.544.313	3.272.254
			20			TITLUL II BUNURI SI SERVICII			12.400.000	5.900.000	5.900.000	5.900.000	3.675.687	2.224.313	3.272.254
			20	01		Bunuri si servicii			12.400.000	5.900.000	5.900.000	5.900.000	3.675.687	2.224.313	3.272.254
			20	01	03	Incalzit, iluminat si forta motrica			4.000.000	2.500.000	2.500.000	2.500.000	1.910.242	589.758	1.506.809
			20	01	30	Alte bunuri si servicii pentru intretinere si functionare			8.400.000	3.400.000	3.400.000	3.400.000	1.765.445	1.634.555	1.765.445
			51			TITLUL VI TRANSFERURI INTRE UNITATI ALE ADMINISTRATIEI PUBLICE			3.320.000	1.758.000	3.320.000	3.320.000		3.320.000	
			51	01		Transferuri curente			3.320.000	1.758.000	3.320.000	3.320.000		3.320.000	
			51	01	01	Transferuri catre institutiile publice			3.320.000	1.758.000	3.320.000	3.320.000		3.320.000	
7402						PROTECTIA MEDIULUI			41.412.000	24.350.000	41.412.000	41.412.000	19.183.119	22.228.881	19.183.119
			01			CHELTUIELI CURENTE			41.412.000	24.350.000	41.412.000	41.412.000	19.183.119	22.228.881	19.183.119
			20			TITLUL II BUNURI SI SERVICII			1.400.000	1.400.000	1.400.000	1.400.000	1.368.013	31.987	1.368.013
			20	30		Alte cheltuieli			1.400.000	1.400.000	1.400.000	1.400.000	1.368.013	31.987	1.368.013
			20	30	30	Alte cheltuieli cu bunuri si servicii			1.400.000	1.400.000	1.400.000	1.400.000	1.368.013	31.987	1.368.013
			51			TITLUL VI TRANSFERURI INTRE UNITATI ALE ADMINISTRATIEI PUBLICE			40.012.000	22.950.000	40.012.000	40.012.000	17.815.106	22.196.894	17.815.106
			51	01		Transferuri curente			40.012.000	22.950.000	40.012.000	40.012.000	17.815.106	22.196.894	17.815.106
			51	01	01	Transferuri catre institutiile publice			40.012.000	22.950.000	40.012.000	40.012.000	17.815.106	22.196.894	17.815.106

Capi- tol	Sub- capi- tol	Pa- ra- graf	Gru- pa / Titlu	Ar- ti- col	Ali- ne- at	Denumire indicator	Credite de angajament		Credite bugetare		Angajamente bugetare	Angajamente legale	Plati efectuate	Angajamente legale de platit	Cheltuieli efective
							aprobrate la finele perioadei de raportare	trimestriale cumulate	aprobrate la finele perioadei de raportare	trimestriale cumulate					
A						B	1	2	3	4	5	6	7	8=6-7	9
8000	02					Partea V-a ACTIUNI ECONOMICE			44.978.000	25.885.000	39.078.000	39.078.000	20.343.183	18.734.817	22.145.758
8002						ACTIUNI GENERALE ECONOMICE, SI DE MUNCA			700.000	400.000	400.000	400.000	170.145	229.855	149.483
		01				CHELTUIELI CURENTE			700.000	400.000	400.000	400.000	170.145	229.855	149.483
		20				TITLUL II BUNURI SI SERVICII			700.000	400.000	400.000	400.000	170.145	229.855	149.483
		20	30			Alte cheltuieli			700.000	400.000	400.000	400.000	170.145	229.855	149.483
		20	30	30		Alte cheltuieli cu bunuri si servicii			700.000	400.000	400.000	400.000	170.145	229.855	149.483
8402						TRANSPORTURI			44.278.000	25.485.000	38.678.000	38.678.000	20.173.038	18.504.962	21.996.275
		01				CHELTUIELI CURENTE			44.278.000	25.485.000	38.678.000	38.678.000	20.173.038	18.504.962	21.996.275
		20				TITLUL II BUNURI SI SERVICII			16.600.000	11.000.000	11.000.000	11.000.000	10.997.325	2.675	12.742.739
		20	02			Reparatii curente			16.600.000	11.000.000	11.000.000	11.000.000	10.997.325	2.675	12.742.739
		40				TITLUL IV SUBVENTII			20.200.000	10.200.000	20.200.000	20.200.000	7.699.332	12.500.668	7.777.155
		40	03			Subventii pentru acoperirea diferentelor de pret si tarif			20.200.000	10.200.000	20.200.000	20.200.000	7.699.332	12.500.668	7.777.155
		51				TITLUL VI TRANSFERURI INTRE UNITATI ALE ADMINISTRATIEI PUBLICE			7.478.000	4.285.000	7.478.000	7.478.000	1.476.381	6.001.619	1.476.381
		51	01			Transferuri curente			7.478.000	4.285.000	7.478.000	7.478.000	1.476.381	6.001.619	1.476.381
		51	01	01		Transferuri catre institutiile publice			7.478.000	4.285.000	7.478.000	7.478.000	1.476.381	6.001.619	1.476.381
9902	96					excedent/deficit sect funct							16.088.398		

Conducatorul institutiei,

VIOREL MARIAN DRAGOMIR

Conducatorul compartimentului  
financiar-contabil

VASILICA GURGU








Capi- tol	Sub- capi- tol	Pa- ra- graf	Gru- pa / Titlu	Ar- ti- col	Ali- ne- at	Denumire indicator	Prevederi bugetare anuale aprobrate la finele perioadei de raportare	Prevederi bugetare trimestriale cumulate	Drepturi constatate			Incasari realizate	Stingeri pe alte cai decat incasari	Drepturi constatate de incasat
									Total, din care:	din anii precedenti	din anul curent			
A						B	1	2	3=4+5	4	5	6	7	8=3-6-7
4802	05					Maritime (FEPAM)	5.374.980	3.000.000	287.710		287.710	287.710		
	01					Sume primite in contul platilor efectuate in anul curent	5.374.980	3.000.000	104.776		104.776	104.776		
	02					Sume primite in contul platilor efectuate in anii anteriori			182.934		182.934	182.934		

Conducatorul institutiei


  
VIOREL MARIAN DRAGOMIR

Conducatorul compart fin contabil


  
VASILICA GURGU

## MUNICIPIUL BRAILA

CONTUL DE EXECUTIE AL BUGETULUI LOCAL - CHELTUIELI  
SECTIUNEA DE DEZVOLTARE  
30.06.2020

Pag. 1 - lei-

Capi- tol	Sub- capi- tol	Pa- ra- graf	Gru- pa / Titlu	Ar- ti- col	Ali- ne- at	Denumire indicator	Credite de angajament		Credite bugetare		Angajamente bugetare	Angajamente legale	Plati efectuate	Angajamente legale de platit	Cheltuieli efective
							aprobat la finele perioadei de raportare	trimestriale cumulate	aprobat la finele perioadei de raportare	trimestriale cumulate					
A						B	1	2	3	4	5	6	7	8=6-7	9
5002						TOTAL CHELTUIELI	262.639.080	118.487.710	281.242.460	127.816.720	280.005.857	280.005.857	15.048.833	264.957.024	18.041.288
	01					CHELTUIELI CURENTE	205.145.140	90.051.940	213.906.390	96.863.190	213.906.390	213.906.390	5.385.405	208.520.985	5.315.270
	51					TITLUL VI TRANSFERURI INTRE UNITATI ALE ADMINISTRATIEI PUBLICE			8.561.250	6.611.250	8.561.250	8.561.250	4.093.759	4.467.491	4.093.757
	55					TITLUL VII ALTE TRANSFERURI			200.000	200.000	200.000	200.000		200.000	
	58					TITLUL X PROIECTE CU FINANTARE DIN FONDURI EXTERNE NERAMBURSABILE									
						CADRULUI FINANCIAR 2014-2020	205.145.140	90.051.940	205.145.140	90.051.940	205.145.140	205.145.140	1.291.646	203.853.494	1.221.513
	70					CHELTUIELI DE CAPITAL	57.493.940	28.435.770	67.336.070	30.953.530	66.126.010	66.126.010	9.689.971	56.436.039	12.726.018
	71					TITLUL XIII ACTIVE NEFINANCIARE	57.493.940	28.435.770	64.214.070	30.953.530	63.004.010	63.004.010	9.689.971	53.314.039	12.726.018
	72					TITLUL XIV ACTIVE FINANCIARE			3.122.000		3.122.000	3.122.000		3.122.000	
	84					PLATI EFECTUATE IN ANII PRECEDENTI SI RECUPERATE IN ANUL CURENT					-26.543	-26.543	-26.543		
	85					Titlu XIX PLATI EFECTUATE IN ANII PRECEDENTI SI RECUPERATE IN ANUL CURENT					-26.543	-26.543	-26.543		
5100	02					Partea I-a SERVICII PUBLICE GENERALE	510.000	510.000	4.877.520	1.755.520	4.877.520	4.877.520	334.487	4.543.033	1.838.780
5102						AUTORITATI PUBLICE SI ACTIUNI EXTERNE	510.000	510.000	4.835.030	1.713.030	4.835.030	4.835.030	334.487	4.500.543	1.837.928
	01					CHELTUIELI CURENTE	510.000	510.000	510.000	510.000	510.000	510.000	52.847	457.153	30.062
	58					TITLUL X PROIECTE CU FINANTARE DIN FONDURI EXTERNE NERAMBURSABILE									
						CADRULUI FINANCIAR 2014-2020	510.000	510.000	510.000	510.000	510.000	510.000	52.847	457.153	30.062
	58	02				Programe din Fondul Social European (FSE)	510.000	510.000	510.000	510.000	510.000	510.000	52.847	457.153	30.062
	58	02	01			Finantarea nationala	76.500	76.500	76.500	76.500	76.500	76.500	7.927	68.573	11.642
	58	02	02			Finantarea externa nerambursabila	433.500	433.500	433.500	433.500	433.500	433.500	44.920	388.580	18.420
	70					CHELTUIELI DE CAPITAL			4.325.030	1.203.030	4.325.030	4.325.030	281.640	4.043.390	1.807.866
	71					TITLUL XIII ACTIVE NEFINANCIARE			1.203.030	1.203.030	1.203.030	1.203.030	281.640	921.390	1.807.866
	71	01				Active fixe			1.203.030	1.203.030	1.203.030	1.203.030	281.640	921.390	1.807.866



Capi- tol	Sub- capi- tol	Pa- ra- graf	Gru- pa / Titlu	Ar- ti- col	Ali- ne- at	Denumire indicator	Credite de angajament		Credite bugetare		Angajamente bugetare	Angajamente legale	Plati efectuate	Angajamente legale de platit	Cheltuieli efective
							aprobate la finele perioadei de raportare	trimestriale cumulate	aprobate la finele perioadei de raportare	trimestriale cumulate					
A						B	1	2	3	4	5	6	7	8=6-7	9
						fixe			109.500	109.500	109.500	109.500		109.500	
6500	02					Partea III-a CHELTUIELI SOCIAL-CULTURALE	33.782.820	19.992.160	39.817.550	24.494.730	38.607.490	38.607.490	2.399.105	36.208.385	7.946.970
6502						INVATAMANT	31.370.790	17.692.160	32.792.020	17.881.230	31.581.960	31.581.960	115.647	31.466.313	4.651.282
		01				CHELTUIELI CURENTE	22.588.970	11.900.000	22.588.970	11.900.000	22.588.970	22.588.970	2.518	22.586.452	2.053
		58				TITLUL X PROIECTE CU FINANTARE DIN FONDURI EXTERNE NERAMBURSABILE CADRULUI FINANCIAR 2014-2020	22.588.970	11.900.000	22.588.970	11.900.000	22.588.970	22.588.970	2.518	22.586.452	2.053
		58	01			Programe din Fondul European de Dezvoltare Regionala (FEDR)	22.588.970	11.900.000	22.588.970	11.900.000	22.588.970	22.588.970	2.518	22.586.452	2.053
		58	01	01		Finantarea nationala	7.274.870	4.400.000	7.274.870	4.400.000	7.274.870	7.274.870	773	7.274.097	308
		58	01	02		Finantarea externa nerambursabila	14.711.100	7.200.000	14.711.100	7.200.000	14.711.100	14.711.100	1.745	14.709.355	1.745
		58	01	03		Cheltuieli neeligibile	603.000	300.000	603.000	300.000	603.000	603.000		603.000	
		70				CHELTUIELI DE CAPITAL	8.781.820	5.792.160	10.203.050	5.981.230	8.992.990	8.992.990	113.129	8.879.861	4.649.229
		71				TITLUL XIII ACTIVE NEFINANCIARE	8.781.820	5.792.160	10.203.050	5.981.230	8.992.990	8.992.990	113.129	8.879.861	4.649.229
		71	01			Active fixe	1.560.000	1.110.000	1.749.070	1.299.070	1.681.070	1.681.070	65.321	1.615.749	320.424
		71	01	01		Constructii	1.560.000	1.110.000	1.560.000	1.110.000	1.510.000	1.510.000	32.036	1.477.964	23.182
		71	01	02		Masini, echipamente si mijloace de transport			18.000	18.000					58.431
		71	01	03		Mobilier, aparatura birotica si alte active corporale			141.070	141.070	141.070	141.070	33.285	107.785	23.702
		71	01	30		Alte active fixe (inclusiv reparatii capitale)			30.000	30.000	30.000	30.000		30.000	215.109
		71	03			Reparatii capitale aferente activelor fixe	7.221.820	4.682.160	8.453.980	4.682.160	7.311.920	7.311.920	47.808	7.264.112	4.328.805
6602						SANATATE	212.030	100.000	712.030	600.000	712.030	712.030	782	711.248	5.000
		01				CHELTUIELI CURENTE			500.000	500.000	500.000	500.000		500.000	
		51				TITLUL VI TRANSFERURI INTRE UNITATI ALE ADMINISTRATIEI PUBLICE			500.000	500.000	500.000	500.000		500.000	



Capi- tol	Sub- capi- tol	Pa- ra- graf	Gru- pa / Titlu	Ar- ti- col	Ali- ne- at	Denumire indicator	Credite de angajament		Credite bugetare		Angajamente bugetare	Angajamente legale	Plati efectuate	Angajamente legale de platit	Cheltuieli efective
							aprobat la finele perioadei de raportare	trimestriale cumulate	aprobat la finele perioadei de raportare	trimestriale cumulate					
A						B	1	2	3	4	5	6	7	8=6-7	9
			71	01	30	Alte active fixe (inclusiv reparatii capitale)	1.500.000	1.500.000	1.500.000	1.500.000	1.500.000	1.500.000	568.822	931.178	
			71	03		Reparatii capitale aferente activelor fixe	700.000	700.000	700.000	700.000	700.000	700.000	28.892	671.108	
6802						ASIGURARI SI ASISTENTA SOCIALA			146.000	146.000	146.000	146.000		146.000	1.580.643
			70			CHELTUIELI DE CAPITAL			146.000	146.000	146.000	146.000		146.000	1.580.643
			71			TITLUL XIII ACTIVE NEFINANCIARE			146.000	146.000	146.000	146.000		146.000	1.580.643
			71	01		Active fixe			101.000	101.000	101.000	101.000		101.000	85.751
			71	01	02	Masini, echipamente si mijloace de transport			56.000	56.000	56.000	56.000		56.000	37.712
			71	01	03	Mobilier, aparatura birotica si alte active corporale									36.239
			71	01	30	Alte active fixe (inclusiv reparatii capitale)			45.000	45.000	45.000	45.000		45.000	11.800
			71	03		Reparatii capitale aferente activelor fixe			45.000	45.000	45.000	45.000		45.000	1.494.892
7000	02					Partea IV-a SERVICII SI DEZVOLTARE PUBLICA, LOCUINTE, MEDIU SI APE	10.607.310	8.624.310	16.295.180	11.119.560	16.268.637	16.268.637	4.097.745	12.170.892	6.920.415
7002						LOCUINTE, SERVICII SI DEZVOLTARE	10.524.940	8.541.940	15.897.560	10.721.940	15.873.977	15.873.977	3.926.794	11.947.183	6.746.504
			01			CHELTUIELI CURENTE	2.741.940	2.741.940	6.571.940	4.921.940	6.571.940	6.571.940	2.130.695	4.441.245	2.100.595
			51			TITLUL VI TRANSFERURI INTRE UNITATI ALE ADMINISTRATIEI PUBLICE			3.830.000	2.180.000	3.830.000	3.830.000	2.100.000	1.730.000	2.100.000
			51	02		Transferuri de capital			3.830.000	2.180.000	3.830.000	3.830.000	2.100.000	1.730.000	2.100.000
			51	02	29	Alte transferuri de capital catre instituti publice			3.830.000	2.180.000	3.830.000	3.830.000	2.100.000	1.730.000	2.100.000
			58			TITLUL X PROIECTE CU FINANTARE DIN FONDURI EXTERNE NERAMBURSABILE CADRULUI FINANCIAR 2014-2020	2.741.940	2.741.940	2.741.940	2.741.940	2.741.940	2.741.940	30.695	2.711.245	595



Capi- tol	Sub- capi- toi	Pa- ra- graf	Gru- pa / Titlu	Ar- ti- col	Ali- ne- at	Denumire indicator	Credite de angajament		Credite bugetare		Angajamente bugetare	Angajamente legale	Plati efectuate	Angajamente legale de platit	Cheltuieli efective
							aprobat la finele perioadei de raportare	trimestriale cumulate	aprobat la finele perioadei de raportare	trimestriale cumulate					
A						B	1	2	3	4	5	6	7	8=6-7	9
			58	01		Programe din Fondul European de Dezvoltare Regionala (FEDR)	2.741.940	2.741.940	2.741.940	2.741.940	2.741.940	2.741.940	30.695	2.711.245	595
			58	01	01	Finantarea nationala	476.460	476.460	476.460	476.460	476.460	476.460	18.098	458.362	89
			58	01	02	Finantarea externa nerambursabila	2.245.480	2.245.480	2.245.480	2.245.480	2.245.480	2.245.480	12.597	2.232.883	506
			58	01	03	Cheltuieli neeligibile	20.000	20.000	20.000	20.000	20.000	20.000		20.000	
			70			CHELTUIELI DE CAPITAL	7.783.000	5.800.000	9.325.620	5.800.000	9.325.620	9.325.620	1.819.682	7.505.938	4.645.909
			71			TITLUL XIII ACTIVE NEFINANCIARE	7.783.000	5.800.000	9.325.620	5.800.000	9.325.620	9.325.620	1.819.682	7.505.938	4.645.909
			71	01		Active fixe	5.913.000	4.200.000	6.905.620	4.200.000	6.905.620	6.905.620	1.807.076	5.098.544	4.645.909
			71	01	30	Alte active fixe (inclusiv reparatii capitale)	5.913.000	4.200.000	6.905.620	4.200.000	6.905.620	6.905.620	1.807.076	5.098.544	4.645.909
			71	03		Reparatii capitale aferente activelor fixe	1.870.000	1.600.000	2.420.000	1.600.000	2.420.000	2.420.000	12.606	2.407.394	
			84			PLATI EFECTUATE IN ANII PRECEDENTI SI RECUPERATE IN ANUL CURENT					-23.583	-23.583	-23.583		
			85			Titlul XIX PLATI EFECTUATE IN ANII PRECEDENTI SI RECUPERATE IN ANUL CURENT					-23.583	-23.583	-23.583		
			85	01		Plati efectuate in anii precedenti si recuperate in anul curent					-23.583	-23.583	-23.583		
			85	01	02	Plati efectuate in anii precedenti si recuperate in anul curent (SD)					-23.583	-23.583	-23.583		
7402						PROTECTIA MEDIULUI	82.370	82.370	397.620	397.620	394.660	394.660	170.951	223.709	173.911
			01			CHELTUIELI CURENTE			315.250	315.250	315.250	315.250	173.911	141.339	173.911
			51			TITLUL VI TRANSFERURI INTRE UNITATI ALE ADMINISTRATIEI PUBLICE			315.250	315.250	315.250	315.250	173.911	141.339	173.911
			51	02		Transferuri de capital			315.250	315.250	315.250	315.250	173.911	141.339	173.911
			51	02	29	Alte transferuri de capital catre instituti publice			315.250	315.250	315.250	315.250	173.911	141.339	173.911

Capi- tol	Sub- capi- tol	Pa- ra- graf	Gru- pa / Titlu	Ar- ti- col	Ali- ne- at	Denumire indicator	Credite de angajament		Credite bugetare		Angajamente bugetare	Angajamente legale	Plati efectuate	Angajamente legale de platit	Cheltuieli efective
							aprobat la finele perioadei de raportare	trimestriale cumulate	aprobat la finele perioadei de raportare	trimestriale cumulate					
A						B	1	2	3	4	5	6	7	8=6-7	9
			70			CHELTUIELI DE CAPITAL	82.370	82.370	82.370	82.370	82.370	82.370		82.370	
			71			TITLUL XIII ACTIVE NEFINANCIARE	82.370	82.370	82.370	82.370	82.370	82.370		82.370	
			71	01		Active fixe	82.370	82.370	82.370	82.370	82.370	82.370		82.370	
			71	01	30	Alte active fixe (inclusiv reparatii capitale)	82.370	82.370	82.370	82.370	82.370	82.370		82.370	
			84			PLATI EFECTUATE IN ANII PRECEDENTI SI RECUPERATE IN ANUL CURENT					-2.960	-2.960	-2.960		
			85			Titlul XIX PLATI EFECTUATE IN ANII PRECEDENTI SI RECUPERATE IN ANUL CURENT					-2.960	-2.960	-2.960		
			85	01		Plati efectuate in anii precedenti si recuperate in anul curent					-2.960	-2.960	-2.960		
			85	01	02	Plati efectuate in anii precedenti si recuperate in anul curent (SD)					-2.960	-2.960	-2.960		
8000	02					Partea V-a ACTIUNI ECONOMICE	217.738.950	89.361.240	220.012.710	90.207.410	220.012.710	220.012.710	8.217.496	211.795.214	1.323.688
8402						TRANSPORTURI	209.433.920	84.861.240	211.707.680	85.707.410	211.707.680	211.707.680	7.028.221	204.679.459	134.885
			01			CHELTUIELI CURENTE	170.999.200	70.400.000	171.147.700	70.548.500	171.147.700	171.147.700	151.197	170.996.503	134.885
			51			TITLUL VI TRANSFERURI INTRE UNITATI ALE ADMINISTRATIEI PUBLICE			148.500	148.500	148.500	148.500	134.886	13.614	134.885
			51	02		Transferuri de capital			148.500	148.500	148.500	148.500	134.886	13.614	134.885
			51	02	29	Alte transferuri de capital catre instituti publice			148.500	148.500	148.500	148.500	134.886	13.614	134.885
			58			TITLUL X PROIECTE CU FINANTARE DIN FONDURI EXTERNE NERAMBURSABILE CADRULUI FINANCIAR 2014-2020	170.999.200	70.400.000	170.999.200	70.400.000	170.999.200	170.999.200	16.311	170.982.889	
			58	01		Programe din Fondul European de Dezvoltare Regionala (FEDR)	170.999.200	70.400.000	170.999.200	70.400.000	170.999.200	170.999.200	16.311	170.982.889	
			58	01	01	Finantarea nationala	61.780.740	30.000.000	61.780.740	30.000.000	61.780.740	61.780.740	16.311	61.764.429	

Capi- tol	Sub- capi- tol	Pa- ra- graf	Gru- pa / Titlu	Ar- ti- col	Ali- ne- at	Denumire indicator	Credite de angajament		Credite bugetare		Angajamente bugetare	Angajamente legale	Plati efectuate	Angajamente legale de platit	Cheltuieli efective
							aprobat la finele perioadei de raportare	trimestriale cumulate	aprobat la finele perioadei de raportare	trimestriale cumulate					
A						B	1	2	3	4	5	6	7	8=6-7	9
			58	01	02	Finantarea externa nerambursabila	108.351.460	40.000.000	108.351.460	40.000.000	108.351.460	108.351.460		108.351.460	
			58	01	03	Cheltuieli neeligibile	867.000	400.000	867.000	400.000	867.000	867.000		867.000	
			70			CHELTUIELI DE CAPITAL	38.434.720	14.461.240	40.559.980	15.158.910	40.559.980	40.559.980	6.877.024	33.682.956	
			71			TITLUL XIII ACTIVE NEFINANCIARE	38.434.720	14.461.240	40.559.980	15.158.910	40.559.980	40.559.980	6.877.024	33.682.956	
			71	01		Active fixe	38.434.720	14.461.240	39.596.590	14.658.910	39.596.590	39.596.590	6.877.024	32.719.566	
			71	01	02	Masini, echipamente si mijloace de transport			261.870	197.670	261.870	261.870	7.665	254.205	
			71	01	30	Alte active fixe (inclusiv reparatii capitale)	38.434.720	14.461.240	39.334.720	14.461.240	39.334.720	39.334.720	6.869.359	32.465.361	
			71	03		Reparatii capitale aferente activelor fixe			963.390	500.000	963.390	963.390		963.390	
8702						ALTE ACTIUNI ECONOMICE	8.305.030	4.500.000	8.305.030	4.500.000	8.305.030	8.305.030	1.189.275	7.115.755	1.188.803
			01			CHELTUIELI CURENTE	8.305.030	4.500.000	8.305.030	4.500.000	8.305.030	8.305.030	1.189.275	7.115.755	1.188.803
			58			TITLUL X PROIECTE CU FINANTARE DIN FONDURI EXTERNE NERAMBURSABILE									
						CADRULUI FINANCIAR 2014-2020	8.305.030	4.500.000	8.305.030	4.500.000	8.305.030	8.305.030	1.189.275	7.115.755	1.188.803
			58	05		Programe din Fondul European pentru Pescuit si Afaceri Maritime	8.305.030	4.500.000	8.305.030	4.500.000	8.305.030	8.305.030	1.189.275	7.115.755	1.188.803
			58	05	01	Finantarea nationala	2.800.050	1.400.000	2.800.050	1.400.000	2.800.050	2.800.050	559.724	2.240.326	1.184.193
			58	05	02	Finantarea externa nerambursabila	5.374.980	3.000.000	5.374.980	3.000.000	5.374.980	5.374.980	629.551	4.745.429	4.610
			58	05	03	Cheltuieli neeligibile	130.000	100.000	130.000	100.000	130.000	130.000		130.000	
9902	97					excedent/deficit sect dezv			-15.000.000	-7.665.400			1.361.317		

Conducatorul institutiei,

VIOREL MARIAN DRAGOMIR

Conducatorul compartimentului  
financiar-contabil

VASILICA GURSIU



Capi- tol	Sub- capi- tol	Pa- ra- graf	Gru- pa/ Titlu	Ar- ti- col	Ali- ne- at	Denumire indicator	Prevederi bugetare anuale aprobrate la finele perioadei de raportare	Prevederi bugetare trimestriale cumulate	Drepturi constatate			Incasari realizate	Stingeri pe alte cai decat incasari	Drepturi constatate de incasat
									Total, din care:	din anii precedenti	din anul curent			
A						B	1	2	3=4+5	4	5	6	7	8=3-6-7
3310	30					directiile de sanatate publica din sume alocate de la bugetul de stat	2.261.600	1.144.200	706.000		706.000	706.000		
	50					Alte venituri din prestari de servicii si alte activitati	11.533.310	6.462.310	4.045.707	2.059.193	1.986.514	2.128.830		1.916.877
3410						VENITURI DIN TAXE ADMINISTRATIVE, ELIBERARI PERMISE	600.000	330.000	871.928	299.585	572.343	323.995		547.933
	50					Alte venituri din taxe administrative, eliberari permise	600.000	330.000	871.928	299.585	572.343	323.995		547.933
3510						AMENZI, PENALITATI SI CONFISCARI	82.000	46.000	4.503.621	4.446.783	56.838	14.834		4.488.787
	50					Alte amenzi, penalitati si confiscari	82.000	46.000	4.503.621	4.446.783	56.838	14.834		4.488.787
3610						DIVERSE VENITURI	185.000	142.000	117.332	10.861	106.471	62.384		54.948
	50					Alte venituri	185.000	142.000	117.332	10.861	106.471	62.384		54.948
3710						TRANSFERURI VOLUNTARE, ALTELE DECAT SUBVENTIILE	750.000	600.000	400.000		400.000	400.000		
	03					Varsaminte din sectiunea de functionare pentru finantarea sectiunii de dezvoltare a bugetului local	-1.226.240	-793.240	-96.979		-96.979	-96.979		
	04					Varsaminte din sectiunea de functionare	1.226.240	793.240	96.979		96.979	96.979		
	50					Alte transferuri voluntare	750.000	600.000	400.000		400.000	400.000		
3900	10					II. VENITURI DIN CAPITAL			19.992		19.992	19.992		
3910						VENITURI DIN VALORIFICAREA UNOR BUNURI			19.992		19.992	19.992		
	01					Venituri din valorificarea unor bunuri ale institutiilor publice			19.992		19.992	19.992		
4000	10					III. OPERATIUNI FINANCIARE			3.678.326		3.678.326	3.678.326		
4010						INCASARI DIN RAMBURSAREA ACORDATE			66.552		66.552	66.552		



Capi- tol	Sub- capi- tol	Pa- ra- graf	Gru- pa / Titlu	Ar- ti- col	Ali- ne- at	Denumire indicator	Prevederi bugetare anuale aprobrate la finele perioadei de raportare	Prevederi bugetare trimestriale cumulate	Drepturi constatate			Incasari realizate	Stingeri pe alte cai decat incasari	Drepturi constatate de incasat
									Total, din care:	din anii precedenti	din anul curent			
A						B	1	2	3=4+5	4	5	6	7	8=3-6-7
4310	14					finantarea cheltuielilor de capital din domeniul sanatatii	500.000	500.000						
	19					Subventii pentru institutii publice	8.061.250	6.111.250	4.093.759		4.093.759	4.093.759		
	33					Subventii din bugetul Fondului national unic de asigurari sociale de sanatate pentru acoperirea cresterilor salariale	20.642.000	10.321.000	9.485.459		9.485.459	9.485.459		

Conducatorul institutiei


  
VIOREL MARIAN DRAGOMIR

Conducatorul compart. fin contabil


  
VASILICA GURGU

## MUNICIPIUL BRAILA

Pag. 1 - lei-

Capi- tol	Sub- capi- tol	Pa- ra- graf	Gru- pa / Tiflu	Ar- ti- col	Ali- ne- at	Denumire indicator	Credite de angajament		Credite bugetare		Angajamente bugetare	Angajamente legale	Plati efectuate	Angajamente legale de platit	Cheltuieli efective
							aprobat la finele perioadei de raportare	trimestriale cumulate	aprobat la finele perioadei de raportare	trimestriale cumulate					
A						B	1	2	3	4	5	6	7	8=6-7	9
5010						TOTAL CHELTUIELI DIN VENITURI PROPRII SI SUBVENTII			182.424.070	102.856.260	163.035.098	162.404.239	66.286.783	96.117.456	65.580.523
6110						ORDINE PUBLICA SI SIGURANTA NATIONALA			18.600.000	9.710.000	18.600.000	18.600.000	9.077.760	9.522.240	8.928.476
	03					Ordine publica			18.600.000	9.710.000	18.600.000	18.600.000	9.077.760	9.522.240	8.928.476
		04				Politia comunitara			18.600.000	9.710.000	18.600.000	18.600.000	9.077.760	9.522.240	8.928.476
6510						INVATAMANT			7.240.670	4.209.760	6.252.473	6.252.473	1.301.384	4.951.089	1.408.202
	03					Invatamant prescolar si primar			3.718.530	2.189.870	2.870.493	2.870.493	489.635	2.380.858	475.137
		01				Invatamant prescolar			3.505.510	2.065.150	2.670.487	2.670.487	483.291	2.187.196	468.724
		02				Invatamant primar			213.020	124.720	200.006	200.006	6.344	193.662	6.413
	04					Invatamant secundar			1.639.830	832.160	1.513.980	1.513.980	221.415	1.292.565	358.263
		01				Invatamant secundar inferior			156.260	89.760	145.260	145.260	7.552	137.708	31.581
		02				Invatamant secundar superior			1.483.570	742.400	1.368.720	1.368.720	213.863	1.154.857	326.682
	05					Invatamant postliceal			1.263.000	762.500	1.263.000	1.263.000	521.383	741.617	509.987
	11					Servicii auxiliare pentru educatie			605.000	414.000	605.000	605.000	68.951	536.049	64.815
		03				Internate si cantine pentru elevi			585.000	404.000	585.000	585.000	67.663	517.337	63.705
		30				Alte servicii auxiliare			20.000	10.000	20.000	20.000	1.288	18.712	1.110
	50					Alte cheltuieli in domeniul invatamantului			14.310	11.230					
6610						SANATATE			51.630.000	26.872.400	39.977.671	39.346.812	18.878.301	20.468.511	18.599.511
	06					Servicii medicale in unitati sanitare cu paturi			51.630.000	26.872.400	39.977.671	39.346.812	18.878.301	20.468.511	18.599.511
		01				Spitale generale			51.630.000	26.872.400	39.977.671	39.346.812	18.878.301	20.468.511	18.599.511
6710						CULTURA, RECREERE SI RELIGIE			19.877.650	12.896.350	19.876.851	19.876.851	6.217.640	13.659.211	4.975.852
	03					Servicii culturale			13.038.150	6.956.850	13.037.351	13.037.351	4.303.951	8.733.400	4.401.097
		04				Înstituti publice de spectacole si concerte			10.415.500	5.930.500	10.414.701	10.414.701	3.774.626	6.640.075	3.872.893
		06				Case de cultura			2.622.650	1.026.350	2.622.650	2.622.650	529.325	2.093.325	528.204
	50					Alte servicii in domeniile culturii, recreerii si religiei			6.839.500	5.939.500	6.839.500	6.839.500	1.913.689	4.925.811	574.755



Capi- tol	Sub- capi- tol	Pa- ra- graf	Gru- pa / Titlu	Ar- ti- col	Ali- ne- at	Denumire indicator	Credite de angajament		Credite bugetare		Angajamente bugetare	Angajamente legale	Plati efectuate	Angajamente legale de platit	Cheltuieli efective
							aprobrate la finele perioadei de raportare	trimestriale cumulate	aprobrate la finele perioadei de raportare	trimestriale cumulate					
A						B	1	2	3	4	5	6	7	8=6-7	9
7010						LOCUINTE, SERVICII SI DEZVOLTARE PUBLICA			23.870.000	13.703.000	17.141.885	17.141.885	9.845.103	7.296.782	10.365.649
	50					Alte servicii in domeniile locuintelor, serviciilor si dezvoltarii comunale			23.870.000	13.703.000	17.141.885	17.141.885	9.845.103	7.296.782	10.365.649
7410						PROTECTIA MEDIULUI			40.327.250	23.265.250	40.327.250	40.327.250	15.172.034	25.155.216	15.158.900
	05					Salubritate si gestiunea deseurilor			40.327.250	23.265.250	40.327.250	40.327.250	15.172.034	25.155.216	15.158.900
		01				Salubritate			40.327.250	23.265.250	40.327.250	40.327.250	15.172.034	25.155.216	15.158.900
8410						TRANSPORTURI			9.088.500	5.189.500	9.086.684	9.086.684	1.573.335	7.513.349	1.704.291
	50					Alte cheltuieli in domeniul transporturilor			9.088.500	5.189.500	9.086.684	9.086.684	1.573.335	7.513.349	1.704.291
8710						ALTE ACTIUNI ECONOMICE			11.790.000	7.010.000	11.772.284	11.772.284	4.221.226	7.551.058	4.439.642
	50					Alte actiuni economice			11.790.000	7.010.000	11.772.284	11.772.284	4.221.226	7.551.058	4.439.642

## TOTAL JUDET.

DETALIEREA CHELTUIELILOR  
INSTITUTII PUBLICE FINANTATE DIN VENITURI PROPRII  
SI SUBVENTII DIN BUGETUL LOCAL  
30.06.2020

Pag. 3 - lei-

Capi- tol	Sub- capi- tol	Pa- ra- graf	Gru- pa / Titlu	Ar- ti- col	Ali- ne- af	Denumire indicator	Credite de angajament		Credite bugetare		Angajamente bugetare	Angajamente legale	Plati efectuate	Angajamente legale de platit	Cheltuieli efective
							aprobrate la finele perioadei de raportare	trimestriale cumulate	aprobrate la finele perioadei de raportare	trimestriale cumulate					
A						B	1	2	3	4	5	6	7	8=6-7	9
5010						TOTAL CHELTUIELI DIN VENITURI PROPRII SI SUBVENTII			182.424.070	102.856.260	163.035.098	162.404.239	66.286.783	96.117.456	65.580.523
	01					CHELTUIELI CURENTE			171.835.080	94.750.270	156.381.882	155.758.996	63.064.708	92.694.288	62.974.355
	10					TITLUL I CHELTUIELI DE PERSONAL			84.950.750	44.009.350	81.585.375	81.585.375	37.688.762	43.896.613	37.478.256
	20					TITLUL II BUNURI SI SERVICII			86.227.330	50.381.920	74.180.036	73.557.150	25.122.548	48.434.602	25.204.451
	57					TITLUL VIII ASISTENTA SOCIALA			12.000	4.000	12.000	12.000		12.000	
	59					TITLUL XI ALTE CHELTUIELI			645.000	355.000	604.471	604.471	253.398	351.073	291.648
	70					CHELTUIELI DE CAPITAL			10.588.990	8.105.990	6.935.512	6.927.539	3.504.371	3.423.168	2.606.168
	71					TITLUL XIII ACTIVE NEFINANCIARE			10.588.990	8.105.990	6.935.512	6.927.539	3.504.371	3.423.168	2.606.168
	84					PLATI EFECTUATE IN ANII PRECEDENTI SI RECUPERATE IN ANUL CURENT					-282.296	-282.296	-282.296		
	85					Titlu XIX PLATI EFECTUATE IN ANII PRECEDENTI SI RECUPERATE IN ANUL CURENT					-282.296	-282.296	-282.296		
6110						ORDINE PUBLICA SI SIGURANTA NATIONALA			18.600.000	9.710.000	18.600.000	18.600.000	9.077.760	9.522.240	8.928.476
	01					CHELTUIELI CURENTE			18.500.000	9.610.000	18.500.000	18.500.000	8.981.435	9.518.565	8.887.816
	10					TITLUL I CHELTUIELI DE PERSONAL			17.395.000	8.804.000	17.395.000	17.395.000	8.478.300	8.916.700	8.475.744
	10	01				Cheltuieli salariale in bani			16.574.000	8.210.000	16.574.000	16.574.000	8.020.567	8.553.433	7.987.890
	10	01	01			Salarii de baza			15.604.000	7.725.000	15.604.000	15.604.000	7.623.901	7.980.099	7.598.995
	10	01	17			Indemnizatii de hrana			820.000	410.000	820.000	820.000	356.671	463.329	352.202
	10	01	30			Alte drepturi salariale in bani			150.000	75.000	150.000	150.000	39.995	110.005	36.693
	10	02				Cheltuieli salariale in natura			446.000	406.000	446.000	446.000	278.049	167.951	308.097
	10	02	03			Uniforme si echipament obligatoriu			161.000	121.000	161.000	161.000	11.611	149.389	41.659
	10	02	06			Vouchere de vacanta			285.000	285.000	285.000	285.000	266.438	18.562	266.438
	10	03				Contributii			375.000	188.000	375.000	375.000	179.684	195.316	179.757
	10	03	07			Contributia asiguratorie pentru munca			375.000	188.000	375.000	375.000	179.684	195.316	179.757
	20					TITLUL II BUNURI SI SERVICII			1.105.000	806.000	1.105.000	1.105.000	503.135	601.865	412.072
	20	01				Bunuri si servicii			629.000	482.000	629.000	629.000	325.249	303.751	288.702

Capi- tol	Sub- capi- tol	Pa- ra- graf	Gru- pa / Tifu	Ar- ti- col	Ali- ne- at	Denumire indicator	Credite de angajament		Credite bugetare		Angajamente bugetare	Angajamente legale	Plati efectuate	Angajamente legale de platit	Cheltuieli efective
							aprobat la finele perioadei de raportare	trimestriale cumulate	aprobat la finele perioadei de raportare	trimestriale cumulate					
A						B	1	2	3	4	5	6	7	8=6-7	9
			20	01	01	Furnituri de birou			30.000	22.000	30.000	30.000	12.137	17.863	16.187
			20	01	02	Materiale pentru curatenie			7.000	7.000	7.000	7.000	1.511	5.489	1.840
			20	01	03	Incalzit, iluminat si forta motrica			102.000	77.000	102.000	102.000	64.201	37.799	45.088
			20	01	04	Apa, canal si salubritate			10.000	6.000	10.000	10.000	4.562	5.438	4.160
			20	01	05	Carburanti si lubrifianti			90.000	90.000	90.000	90.000	64.675	25.325	47.865
			20	01	06	Piese de schimb			40.000	30.000	40.000	40.000	15.816	24.184	21.295
			20	01	08	Posta, telecomunicatii, radio, tv, internet			65.000	40.000	65.000	65.000	38.252	26.748	34.440
			20	01	09	Materiale si prestari de servicii cu caracter functional			160.000	105.000	160.000	160.000	89.056	70.944	89.056
			20	01	30	Alte bunuri si servicii pentru intretinere si functionare			125.000	105.000	125.000	125.000	35.039	89.961	28.771
			20	02		Reparatii curente			10.000	7.000	10.000	10.000	1.595	8.405	1.340
			20	05		Bunuri de natura obiectelor de inventar			30.000	25.000	30.000	30.000	19.444	10.556	25.655
			20	05	30	Alte obiecte de inventar			30.000	25.000	30.000	30.000	19.444	10.556	25.655
			20	06		Deplasari, detasari, transferari			10.000	7.000	10.000	10.000	580	9.420	580
			20	06	01	Deplasari interne, detasari, transferari			10.000	7.000	10.000	10.000	580	9.420	580
			20	11		Carti, publicatii si materiale documentare			1.000	1.000	1.000	1.000		1.000	
			20	12		Consultanta si expertiza			15.000	10.000	15.000	15.000		15.000	
			20	13		Pregatire profesionala			100.000	70.000	100.000	100.000	31.086	68.914	30.855
			20	14		Protectia muncii			25.000	14.000	25.000	25.000	6.463	18.537	5.400
			20	25		Cheltuieli judiciare si extrajudiciare derivate din actiuni in reprezentarea intereselor statului, potrivit dispozitiilor legale			20.000	10.000	20.000	20.000	200	19.800	200
			20	30		Alte cheltuieli			265.000	180.000	265.000	265.000	118.518	146.482	59.340
			20	30	01	Reclama si publicitate			5.000	4.000	5.000	5.000	2.100	2.900	2.100

Capi- tol	Sub- capi- tol	Pa- ra- graf	Gru- pa / Titlu	Ar- ti- col	Ali- ne- at	Denumire indicator	Credite de angajament		Credite bugetare		Angajamente bugetare	Angajamente legale	Plati efectuate	Angajamente legale de platit	Cheltuieli efective
							aprobat la finele perioadei de raportare	trimestriale cumulate	aprobat la finele perioadei de raportare	trimestriale cumulate					
A						B	1	2	3	4	5	6	7	8=6-7	9
			20	30	03	Prime de asigurare non-viata			10.000	6.000	10.000	10.000	2.925	7.075	2.925
			20	30	30	Alte cheltuieli cu bunuri si servicii			250.000	170.000	250.000	250.000	113.493	136.507	54.315
			70			CHELTUIELI DE CAPITAL			100.000	100.000	100.000	100.000	96.325	3.675	40.660
			71			TITLUL XIII ACTIVE NEFINANCIARE			100.000	100.000	100.000	100.000	96.325	3.675	40.660
			71	01		Active fixe			100.000	100.000	100.000	100.000	96.325	3.675	40.660
			71	01	02	Masini, echipamente si mijloace de transport									29.644
			71	01	03	Mobilier, aparatura birotica si alte active corporale									510
			71	01	30	Alte active fixe (inclusiv reparatii capitale)			100.000	100.000	100.000	100.000	96.325	3.675	10.506
6510						INVATAMANT			7.240.670	4.209.760	6.252.473	6.252.473	1.301.384	4.951.089	1.408.202
			01			CHELTUIELI CURENTE			7.215.670	4.184.760	6.227.473	6.227.473	1.301.384	4.926.089	1.398.274
			10			TITLUL I CHELTUIELI DE PERSONAL			1.266.400	769.200	1.266.400	1.266.400	535.674	730.726	520.237
			10	01		Cheltuieli salariale in bani			1.237.700	748.500	1.237.700	1.237.700	523.887	713.813	508.791
			10	01	01	Salarii de baza			395.000	295.000	395.000	395.000	175.365	219.635	179.650
			10	01	06	Alte sporuri			12.500	7.500	12.500	12.500	6.015	6.485	5.792
			10	01	10	Fond pentru posturi ocupate prin cumul			92.000	50.000	92.000	92.000	34.298	57.702	37.275
			10	01	11	Fond aferent platii cu ora			689.000	360.000	689.000	689.000	287.254	401.746	264.857
			10	01	13	Drepturi de delegare			1.000	1.000	1.000	1.000		1.000	
			10	01	17	Indemnizatii de hrana			15.500	10.000	15.500	15.500	6.978	8.522	6.809
			10	01	30	Alte drepturi salariale in bani			32.700	25.000	32.700	32.700	13.977	18.723	14.408
			10	03		Contributii			28.700	20.700	28.700	28.700	11.787	16.913	11.446
			10	03	07	Contributia asiguratorie pentru munca			28.700	20.700	28.700	28.700	11.787	16.913	11.446
			20			TITLUL II BUNURI SI SERVICII			5.937.270	3.411.560	4.949.073	4.949.073	765.710	4.183.363	839.971
			20	01		Bunuri si servicii			844.090	507.130	721.531	721.531	96.889	624.642	199.902
			20	01	01	Furnituri de birou			36.700	27.500	30.700	30.700	1.712	28.988	2.421
			20	01	02	Materiale pentru curatenie			57.900	37.700	47.831	47.831	5.885	41.946	5.402

Capi- tol	Sub- capi- tol	Pa- ra- graf	Gru- pa / Titlu	Ar- ti- col	Ali- ne- at	Denumire indicator	Credite de angajament		Credite bugetare		Angajamente bugetare	Angajamente legale	Plati efectuate	Angajamente legale de platit	Cheltuieli efective
							aprobate la finele perioadei de raportare	trimestriale cumulate	aprobate la finele perioadei de raportare	trimestriale cumulate					
A						B	1	2	3	4	5	6	7	8=6-7	9
			20 01 03			Incalzit, iluminat si forta motrica			58.900	41.000	51.900	51.900	26	51.874	
			20 01 04			Apa, canal si salubritate			51.400	30.000	47.400	47.400		47.400	
			20 01 05			Carburanti si lubrifianti			19.000	12.000	19.000	19.000	2.398	16.602	2.074
			20 01 06			Piese de schimb			3.000	3.000	3.000	3.000		3.000	
			20 01 08			Posta, telecomunicatii, radio, tv, internet			22.800	11.800	20.800	20.800	1.527	19.273	1.527
			20 01 09			Materiale si prestari de servicii cu caracter functional			89.000	38.000	80.000	80.000	2.774	77.226	23.825
			20 01 30			Alte bunuri si servicii pentru intretinere si functionare			505.390	306.130	420.900	420.900	82.567	338.333	164.653
			20 02			Reparatii curente			194.100	109.290	172.730	172.730	5.542	167.188	5.542
			20 03			Hrana			4.339.880	2.485.840	3.540.989	3.540.989	606.582	2.934.407	580.999
			20 03 01			Hrana pentru oameni			4.339.880	2.485.840	3.540.989	3.540.989	606.582	2.934.407	580.999
			20 05			Bunuri de natura obiectelor de inventar			168.500	103.500	153.000	153.000	15.826	137.174	3.011
			20 05 03			Lenjerie si accesorii de pat			5.000	5.000	5.000	5.000		5.000	
			20 05 30			Alte obiecte de inventar			163.500	98.500	148.000	148.000	15.826	132.174	3.011
			20 06			Deplasari, detasari, transferari			6.000	5.000	4.000	4.000		4.000	9.385
			20 06 01			Deplasari interne, detasari, transferari			4.020	3.020	4.000	4.000		4.000	
			20 06 02			Deplasari in strainatate			1.980	1.980					9.385
			20 11			Carti, publicatii si materiale documentare			5.000	2.000	3.000	3.000		3.000	
			20 12			Consultanta si expertiza			35.000	33.000	32.000	32.000		32.000	
			20 13			Pregatire profesionala			22.000	10.000	10.000	10.000	160	9.840	160
			20 14			Protectia muncii			10.000	3.000	10.000	10.000	497	9.503	497
			20 25			Cheltuieli judiciare si extrajudiciare derivate din actiuni in reprezentarea intereselor statului, potrivit dispozitiilor legale			10.000	10.000	10.000	10.000		10.000	

Capi- tol	Sub- capi- tol	Pa- ra- graf	Gru- pa / Titlu	Ar- ti- col	Ali- ne- at	Denumire indicator	Credite de angajament		Credite bugetare		Angajamente bugetare	Angajamente legale	Plati efectuate	Angajamente legale de platit	Cheltuieli efective
							aprobate la finele perioadei de raportare	trimestriale cumulate	aprobate la finele perioadei de raportare	trimestriale cumulate					
A						B	1	2	3	4	5	6	7	8=6-7	9
			20	30		Alte cheltuieli			302.700	142.800	291.823	291.823	40.214	251.609	40.475
			20	30	30	Alte cheltuieli cu bunuri si servicii			302.700	142.800	291.823	291.823	40.214	251.609	40.475
			57			TITLUL VIII ASISTENTA SOCIALA			12.000	4.000	12.000	12.000		12.000	
			57	02		Ajutoare sociale			12.000	4.000	12.000	12.000		12.000	
			57	02	02	Ajutoare sociale in natura			12.000	4.000	12.000	12.000		12.000	
			59			TITLUL XI ALTE CHELTUIELI									38.066
			59	01		Burse									38.066
			70			CHELTUIELI DE CAPITAL			25.000	25.000	25.000	25.000		25.000	9.928
			71			TITLUL XIII ACTIVE NEFINANCIARE			25.000	25.000	25.000	25.000		25.000	9.928
			71	01		Active fixe			25.000	25.000	25.000	25.000		25.000	9.928
			71	01	02	Masini, echipamente si mijloace de transport									5.929
			71	01	03	Mobilier, aparatura birotica si alte active corporale									3.929
			71	01	30	Alte active fixe (inclusiv reparatii capitale)			25.000	25.000	25.000	25.000		25.000	70
6610						SANATATE			51.630.000	26.872.400	39.977.671	39.346.812	18.878.301	20.468.511	18.599.511
			01			CHELTUIELI CURENTE			49.939.260	25.481.660	40.110.832	39.487.946	19.034.191	20.453.755	18.211.932
			10			TITLUL I CHELTUIELI DE PERSONAL			36.522.700	18.485.300	35.987.216	35.987.216	16.056.951	19.930.265	15.962.719
			10	01		Cheltuieli salariale in bani			35.132.000	17.538.000	35.100.216	35.100.216	15.698.966	19.401.250	15.601.138
			10	01	01	Salarii de baza			20.560.000	10.280.000	20.560.000	20.560.000	9.120.784	11.439.216	9.107.411
			10	01	05	Sporuri pentru conditii de munca			9.208.000	4.566.000	9.208.000	9.208.000	4.301.419	4.906.581	4.385.915
			10	01	06	Alte sporuri			2.952.000	1.476.000	2.952.000	2.952.000	1.310.243	1.641.757	1.289.451
			10	01	11	Fond aferent platii cu ora			480.000	240.000	480.000	480.000	180.548	299.452	175.547
			10	01	12	Indemnizatii platite unor persoane din afara unitatii			20.000	20.000	20.000	20.000		20.000	
			10	01	17	Indemnizatii de hrana			1.456.000	728.000	1.456.000	1.456.000	554.486	901.514	555.102
			10	01	30	Alte drepturi salariale in bani			456.000	228.000	424.216	424.216	231.486	192.730	87.712

Capi- tol	Sub- capi- tol	Pa- ra- graf	Gru- pa / Titlu	Ar- ti- col	Ali- ne- at	Denumire indicator	Credite de angajament		Credite bugetare		Angajamente bugetare	Angajamente legale	Plati efectuate	Angajamente legale de platit	Cheltuieli efective
							aprobat la finele perioadei de raportare	trimestriale cumulate	aprobat la finele perioadei de raportare	trimestriale cumulate					
A						B	1	2	3	4	5	6	7	8=6-7	9
			10 02			Cheltuieli salariale in natura			503.700	503.700					2.900
			10 02 06			Vouchere de vacanta			503.700	503.700					2.900
			10 03			Contributii			887.000	443.600	887.000	887.000	357.985	529.015	358.681
			10 03 01			Contributii de asigurari sociale de stat			40.000	20.000	40.000	40.000	7.511	32.489	7.508
			10 03 07			Contributia asiguratorie pentru munca			847.000	423.600	847.000	847.000	350.474	496.526	351.173
			20			TITLUL II BUNURI SI SERVICII			13.096.560	6.836.360	3.803.616	3.180.730	2.867.686	313.044	2.140.346
			20 01			Bunuri si servicii			4.241.000	2.146.300	1.730.204	1.293.009	1.142.000	151.009	1.149.069
			20 01 01			Furnituri de birou			205.000	102.600	29.764	28.724	28.724		30.293
			20 01 02			Materiale pentru curatenie			281.000	140.600	48.807	48.455	40.361	8.094	40.974
			20 01 03			Incalzit, iluminat si forta motrica			1.110.000	605.000	432.742	432.741	432.741		432.229
			20 01 04			Apa, canal si salubritate			485.000	243.000	146.562	146.561	146.561		146.550
			20 01 05			Carburanti si lubrifianti			60.000	30.000	29.594	10.973	9.163	1.810	9.536
			20 01 06			Piese de schimb			20.000	10.000					
			20 01 08			Posta, telecomunicatii, radio, tv, internet			104.000	52.000	41.418	21.117	21.117		21.165
			20 01 09			Materiale si prestari de servicii cu caracter functional			126.000	63.100	64.111	24.638	23.838	800	24.390
			20 01 30			Alte bunuri si servicii pentru intretinere si functionare			1.850.000	900.000	937.206	579.800	439.495	140.305	443.932
			20 02			Reparatii curente			1.583.000	641.500	67.295	52.120	47.150	4.970	64.013
			20 03			Hrana			1.800.200	900.100	598.099	492.244	422.719	69.525	455.095
			20 03 01			Hrana pentru oameni			1.800.200	900.100	598.099	492.244	422.719	69.525	455.095
			20 04			Medicamente si materiale sanitare			2.901.400	1.689.200	761.703	698.898	615.389	83.509	441.488
			20 04 01			Medicamente			1.810.000	910.000	499.758	439.604	362.175	77.429	258.164
			20 04 02			Materiale sanitare			629.400	523.200	165.833	165.822	165.501	321	109.916
			20 04 03			Reactivi			144.000	72.000	19.019	17.927	17.808	119	17.467
			20 04 04			Dezinfectanti			318.000	184.000	77.093	75.545	69.905	5.640	55.941





Capi- tol	Sub- capi- tol	Pa- ra- graf	Gru- pa / Titlu	Ar- ti- col	Ali- ne- at	Denumire indicator	Credite de angajament		Credite bugetare		Angajamente bugetare	Angajamente legale	Plati efectuate	Angajamente legale de platit	Cheltuieli efective
							aprobate la finele perioadei de raportare	trimestriale cumulate	aprobate la finele perioadei de raportare	trimestriale cumulate					
A						B	1	2	3	4	5	6	7	8=6-7	9
						(inclusiv reparatii capitale)			50.000	50.000	18.951	18.951	4.195	14.756	245.196
	71		03			Reparatii capitale aferente activelor fixe			500.000	500.000					
	84					PLATI EFECTUATE IN ANII PRECEDENTI SI RECUPERATE IN ANUL CURENT					-218.095	-218.095	-218.095		
	85					Titul XIX PLATI EFECTUATE IN ANII PRECEDENTI SI RECUPERATE IN ANUL CURENT					-218.095	-218.095	-218.095		
	85	01				Plati efectuate in anii precedenti si recuperate in anul curent					-218.095	-218.095	-218.095		
	85	01	01			Plati efectuate in anii precedenti si recuperate in anul curent (SF)					-218.095	-218.095	-218.095		
6710	01					CULTURA, RECREERE SI RELIGIE			19.877.650	12.896.350	19.876.851	19.876.851	6.217.640	13.659.211	4.975.852
	01					CHELTUIELI CURENTE			16.581.150	9.699.850	16.581.150	16.581.150	4.548.778	12.032.372	4.345.991
	10					TITLUL I CHELTUIELI DE PERSONAL			8.685.650	4.757.850	8.685.650	8.685.650	3.491.379	5.194.271	3.526.343
	10	01				Cheltuieli salariale in bani			8.356.500	4.498.500	8.356.500	8.356.500	3.417.822	4.938.678	3.451.623
	10	01	01			Salarii de baza			6.637.000	3.568.500	6.637.000	6.637.000	2.964.016	3.672.984	3.001.428
	10	01	05			Sporuri pentru conditii de munca			319.000	177.000	319.000	319.000	117.152	201.848	117.573
	10	01	06			Alte sporuri			33.000	18.000	33.000	33.000	11.103	21.897	10.710
	10	01	12			Indemnizatii platite unor persoane din afara unitatii			850.000	470.000	850.000	850.000	132.530	717.470	129.240
	10	01	13			Drepturi de delegare			30.000	20.000	30.000	30.000		30.000	
	10	01	17			Indemnizatii de hrana			457.500	229.000	457.500	457.500	185.332	272.168	184.339
	10	01	30			Alte drepturi salariale in bani			30.000	16.000	30.000	30.000	7.689	22.311	8.333
	10	02				Cheltuieli salariale in natura			161.550	161.550	161.550	161.550		161.550	
	10	02	06			Vouchere de vacanta			161.550	161.550	161.550	161.550		161.550	
	10	03				Contributii			167.600	97.800	167.600	167.600	73.557	94.043	74.720
	10	03	07			Contributia asiguratorie pentru munca			167.600	97.800	167.600	167.600	73.557	94.043	74.720

Capi- tol	Sub- capi- tol	Pa- ra- graf	Gru- pa / Titlu	Ar- ti- col	Ali- ne- at	Denumire indicator	Credite de angajament		Credite bugetare		Angajamente bugetare	Angajamente legale	Plati efectuate	Angajamente legale de platit	Cheltuieli efective
							aprobat la finele perioadei de raportare	trimestriale cumulate	aprobat la finele perioadei de raportare	trimestriale cumulate					
							A	B	1	2	3	4	5	6	7
	20					TITLUL II BUNURI SI SERVICII			7.810.500	4.897.600	7.810.500	7.810.500	1.020.183	6.790.317	782.184
	20	01				Bunuri si servicii			4.549.500	3.344.000	4.549.500	4.549.500	553.493	3.996.007	466.430
	20	01	01			Furnituri de birou			34.000	21.000	34.000	34.000	11.391	22.609	12.049
	20	01	02			Materiale pentru curatenie			37.000	22.000	37.000	37.000	11.930	25.070	10.122
	20	01	03			Incalzit, iluminat si forta motrica			350.000	228.000	350.000	350.000	183.288	166.712	178.469
	20	01	04			Apa, canal si salubritate			20.500	12.500	20.500	20.500	5.526	14.974	7.476
	20	01	05			Carburanti si lubrifianti			55.000	35.000	55.000	55.000	10.666	44.334	7.321
	20	01	06			Piese de schimb			20.000	11.000	20.000	20.000		20.000	
	20	01	07			Transport			15.000	5.000	15.000	15.000		15.000	
	20	01	08			Posta, telecomunicatii, radio, tv, internet			42.000	24.000	42.000	42.000	15.682	26.318	15.682
	20	01	09			Materiale si prestari de servicii cu caracter functional			3.481.000	2.740.500	3.481.000	3.481.000	182.192	3.298.808	85.235
	20	01	30			Alte bunuri si servicii pentru intretinere si functionare			495.000	245.000	495.000	495.000	132.818	362.182	150.076
	20	02				Reparatii curente			130.000	120.000	130.000	130.000	57.706	72.294	57.706
	20	05				Bunuri de natura obiectelor de inventar			597.000	440.000	597.000	597.000	131.001	465.999	
	20	05	01			Uniforme si echipament			5.000	5.000	5.000	5.000		5.000	
	20	05	30			Alte obiecte de inventar			592.000	435.000	592.000	592.000	131.001	460.999	
	20	06				Deplasari, detasari, transferari			85.000	57.000	85.000	85.000	1.393	83.607	1.393
	20	06	01			Deplasari interne, detasari, transferari			35.000	21.000	35.000	35.000	1.393	33.607	1.393
	20	06	02			Deplasari in strainatate			50.000	36.000	50.000	50.000		50.000	
	20	11				Carti, publicatii si materiale documentare			7.000	4.000	7.000	7.000	546	6.454	1.217
	20	13				Pregatire profesionala			25.000	13.000	25.000	25.000		25.000	
	20	14				Protectia muncii			25.000	15.000	25.000	25.000	5.200	19.800	7.200
	20	30				Alte cheltuieli			2.392.000	904.000	2.392.000	2.392.000	270.844	2.121.156	248.238
	20	30	01			Reclama si publicitate			30.000	17.000	30.000	30.000	4.760	25.240	12.981

Capi- tol	Sub- capi- tol	Pa- ra- graf	Gru- pa / Titlu	Ar- ti- col	Ali- ne- at	Denumire indicator	Credite de angajament		Credite bugetare		Angajamente bugetare	Angajamente legale	Plati efectuate	Angajamente legale de platit	Cheltuieli efective
							aprobat la finele perioadei de raportare	trimestriale cumulate	aprobat la finele perioadei de raportare	trimestriale cumulate					
A						B	1	2	3	4	5	6	7	8=6-7	9
			20	30	04	Chirii			22.000	17.000	22.000	22.000	4.500	17.500	4.500
			20	30	30	Alte cheltuieli cu bunuri si servicii			2.340.000	870.000	2.340.000	2.340.000	261.584	2.078.416	230.757
			59			TITLUL XI ALTE CHELTUIELI			85.000	45.000	85.000	85.000	37.216	47.784	37.464
			59	40		Sume aferente persoanelor cu handicap neincadrate			85.000	45.000	85.000	85.000	37.216	47.784	37.464
			70			CHELTUIELI DE CAPITAL			3.296.500	3.196.500	3.296.500	3.296.500	1.669.661	1.626.839	629.861
			71			TITLUL XIII ACTIVE NEFINANCIARE			3.296.500	3.196.500	3.296.500	3.296.500	1.669.661	1.626.839	629.861
			71	01		Active fixe			3.296.500	3.196.500	3.296.500	3.296.500	1.669.661	1.626.839	629.861
			71	01	02	Masini, echipamente si mijloace de transport			421.500	421.500	421.500	421.500	33.298	388.202	131.949
			71	01	03	Mobilier, aparatura birotica si alte active corporale			6.000	6.000	6.000	6.000		6.000	20.519
			71	01	30	Alte active fixe (inclusiv reparatii capitale)			2.869.000	2.769.000	2.869.000	2.869.000	1.636.363	1.232.637	477.393
			84			PLATI EFECTUATE IN ANII PRECEDENTI SI RECUPERATE IN ANUL CURENT					-799	-799	-799		
			85			Titlul XIX PLATI EFECTUATE IN ANII PRECEDENTI SI RECUPERATE IN ANUL CURENT					-799	-799	-799		
			85	01		Plati efectuate in anii precedenti si recuperate in anul curent					-799	-799	-799		
			85	01	01	Plati efectuate in anii precedenti si recuperate in anul curent (SF)					-799	-799	-799		
7010						LOCUINTE, SERVICII SI DEZVOLTARE PUBLICA			23.870.000	13.703.000	17.141.885	17.141.885	9.845.103	7.296.782	10.365.649
			01			CHELTUIELI CURENTE			19.840.000	11.323.000	15.203.427	15.203.427	8.521.590	6.681.837	9.315.561
			10			TITLUL I CHELTUIELI DE PERSONAL			13.630.000	7.134.000	10.800.109	10.800.109	5.978.540	4.821.569	5.974.488
			10	01		Cheltuieli salariale in bani			13.102.000	6.719.000	10.434.265	10.434.265	5.847.317	4.586.948	5.842.968
			10	01	01	Salarii de baza			12.208.000	6.180.000	9.701.940	9.701.940	5.534.636	4.167.304	5.537.473

Capi- tol	Sub- capi- tol	Pa- ra- graf	Gru- pa / Titlu	Ar- ti- col	Ali- ne- at	Denumire indicator	Credite de angajament		Credite bugetare		Angajamente bugetare	Angajamente legale	Plati efectuate	Angajamente legale de platit	Cheltuieli efective
							aprobate la finele perioadei de raportare	trimestriale cumulate	aprobate la finele perioadei de raportare	trimestriale cumulate					
A						B	1	2	3	4	5	6	7	8=6-7	9
			10	01	13	Drepturi de delegare			4.000	4.000	4.000	4.000	100	3.900	100
			10	01	17	Indemnizatii de hrana			660.000	375.000	520.280	520.280	277.849	242.431	305.395
			10	01	30	Alte drepturi salariale in bani			230.000	160.000	208.045	208.045	34.732	173.313	
			10	02		Cheltuieli salariale in natura			240.000	240.000	140.000	140.000		140.000	
			10	02	06	Vouchere de vacanta			240.000	240.000	140.000	140.000		140.000	
			10	03		Contributii			288.000	175.000	225.844	225.844	131.223	94.621	131.520
			10	03	07	Contributia asiguratorie pentru munca			288.000	175.000	225.844	225.844	131.223	94.621	131.520
			20			TITLUL II BUNURI SI SERVICII			6.035.000	4.079.000	4.268.847	4.268.847	2.463.629	1.805.218	3.261.029
			20	01		Bunuri si servicii			3.668.000	2.418.000	2.614.847	2.614.847	1.350.825	1.264.022	2.666.901
			20	01	01	Furnituri de birou			51.000	30.000	32.793	32.793	15.111	17.682	14.008
			20	01	02	Materiale pentru curatenie			14.000	12.000	10.286	10.286	286	10.000	250
			20	01	03	Incalzit, iluminat si forta motrica			580.000	510.000	551.109	551.109	258.737	292.372	182.427
			20	01	04	Apa, canal si salubritate			642.000	430.000	341.052	341.052	164.386	176.666	185.677
			20	01	05	Carburanti si lubrifianti			340.000	196.000	320.459	320.459	93.160	227.299	113.692
			20	01	06	Piese de schimb			40.000	23.000	23.731	23.731	16.635	7.096	15.268
			20	01	07	Transport			5.000	5.000	5.000	5.000		5.000	
			20	01	08	Posta, telecomunicatii, radio, tv, internet			150.000	85.000	104.220	104.220	61.671	42.549	60.820
			20	01	09	Materiale si prestari de servicii cu caracter functional			696.000	367.000	672.376	672.376	248.862	423.514	340.173
			20	01	30	Alte bunuri si servicii pentru intretinere si functionare			1.150.000	760.000	553.821	553.821	491.977	61.844	1.754.586
			20	02		Reparatii curente			470.000	280.000	248.493	248.493	220.787	27.706	168.224
			20	05		Bunuri de natura obiectelor de inventar			140.000	92.000	113.296	113.296	37.429	75.867	1.347
			20	05	01	Uniforme si echipament			40.000	27.000	20.375	20.375	731	19.644	793
			20	05	30	Alte obiecte de inventar			100.000	65.000	92.921	92.921	36.698	56.223	554
			20	06		Deplasari, detasari, transferari			8.000	7.000	5.325	5.325	325	5.000	325
			20	06	01	Deplasari interne, detasari, transferari			8.000	7.000	5.325	5.325	325	5.000	325

Capi- tol	Sub- capi- tol	Pa- ra- graf	Gru- pa / Titlu	Ar- ti- col	Ali- ne- at	Denumire indicator	Credite de angajament		Credite bugetare		Angajamente bugetare	Angajamente legale	Plati efectuate	Angajamente legale de platit	Cheltuieli efective
							aprobrate la finele perioadei de raportare	trimestriale cumulate	aprobrate la finele perioadei de raportare	trimestriale cumulate					
A						B	1	2	3	4	5	6	7	8=6-7	9
			20	11		Carti, publicatii si materiale documentare			7.000	7.000	4.000	4.000		4.000	
			20	12		Consultanta si expertiza			10.000	10.000					
			20	13		Pregatire profesionala			19.000	16.000	10.000	10.000	1.500	8.500	1.500
			20	14		Protectia muncii			63.000	45.000	49.967	49.967	44.695	5.272	42.297
			20	25		Cheltuieli judiciare si extrajudiciare derivate din actiuni in reprezentarea intereselor statului, potrivit dispozitiilor legale			5.000	5.000					
			20	30		Alte cheltuieli			1.645.000	1.199.000	1.222.919	1.222.919	808.068	414.851	380.435
			20	30	01	Reclama si publicitate			40.000	25.000	40.000	40.000	6.185	33.815	7.791
			20	30	04	Chirii			5.000	4.000	5.000	5.000	115	4.885	115
			20	30	30	Alte cheltuieli cu bunuri si servicii			1.600.000	1.170.000	1.177.919	1.177.919	801.768	376.151	372.529
			59			TITLUL XI ALTE CHELTUIELI			175.000	110.000	134.471	134.471	79.421	55.050	80.044
			59	40		Sume aferente persoanelor cu handicap neincadrate			175.000	110.000	134.471	134.471	79.421	55.050	80.044
			70			CHELTUIELI DE CAPITAL			4.030.000	2.380.000	1.982.328	1.982.328	1.367.383	614.945	1.050.088
			71			TITLUL XIII ACTIVE NEFINANCIARE			4.030.000	2.380.000	1.982.328	1.982.328	1.367.383	614.945	1.050.088
			71	01		Active fixe			80.000	80.000	80.000	80.000	80.000	80.000	642.910
			71	01	01	Constructii									555.784
			71	01	02	Masini, echipamente si mijloace de transport									46.481
			71	01	03	Mobilier, aparatura birotica si alte active corporale									20.826
			71	01	30	Alte active fixe (inclusiv reparatii capitale)			80.000	80.000	80.000	80.000	80.000	80.000	19.819
			71	03		Reparatii capitale aferente activelor fixe			3.950.000	2.300.000	1.902.328	1.902.328	1.367.383	534.945	407.178

Capi- tol	Sub- capi- tol	Pa- ra- graf	Gru- pa / Titlu	Ar- ti- col	Ali- ne- at	Denumire indicator	Credite de angajament		Credite bugetare		Angajamente bugetare	Angajamente legale	Plati efectuate	Angajamente legale de platit	Cheltuieli efective
							aprobat la finele perioadei de raportare	trimestriale cumulate	aprobat la finele perioadei de raportare	trimestriale cumulate					
A						B	1	2	3	4	5	6	7	8=6-7	9
			84			PLATI EFECTUATE IN ANII PRECEDENTI SI RECUPERATE IN ANUL CURENT					-43.870	-43.870	-43.870		
			85			Titlul XIX PLATI EFECTUATE IN ANII PRECEDENTI SI RECUPERATE IN ANUL CURENT					-43.870	-43.870	-43.870		
			85	01		Plati efectuate in anii precedenti si recuperate in anul curent					-43.870	-43.870	-43.870		
			85	01	01	Plati efectuate in anii precedenti si recuperate in anul curent (SF)					-43.870	-43.870	-43.870		
7410						PROTECTIA MEDIULUI			40.327.250	23.265.250	40.327.250	40.327.250	15.172.034	25.155.216	15.158.960
			01			CHELTUIELI CURENTE			40.012.000	22.950.000	40.012.000	40.012.000	14.998.123	25.013.877	15.091.356
			20			TITLUL II BUNURI SI SERVICII			40.012.000	22.950.000	40.012.000	40.012.000	14.998.123	25.013.877	15.091.356
			20	01		Bunuri si servicii			40.012.000	22.950.000	40.012.000	40.012.000	14.998.123	25.013.877	15.091.356
			20	01	09	Materiale si prestari de servicii cu caracter functional			40.012.000	22.950.000	40.012.000	40.012.000	14.998.123	25.013.877	15.091.356
			70			CHELTUIELI DE CAPITAL			315.250	315.250	315.250	315.250	173.911	141.339	67.544
			71			TITLUL XIII ACTIVE NEFINANCIARE			315.250	315.250	315.250	315.250	173.911	141.339	67.544
			71	01		Active fixe			315.250	315.250	315.250	315.250	173.911	141.339	67.544
			71	01	02	Masini, echipamente si mijloace de transport			315.250	315.250	315.250	315.250	173.911	141.339	67.544
8410						TRANSPORTURI			9.088.500	5.189.500	9.086.684	9.086.684	1.573.335	7.513.349	1.704.291
			01			CHELTUIELI CURENTE			8.940.000	5.041.000	8.940.000	8.940.000	1.440.265	7.499.735	1.517.020
			10			TITLUL I CHELTUIELI DE PERSONAL			1.448.000	804.000	1.448.000	1.448.000	668.264	779.736	658.588
			10	01		Cheltuieli salariale in bani			1.385.000	757.000	1.385.000	1.385.000	653.964	731.036	644.438
			10	01	01	Salarii de baza			1.260.000	685.000	1.260.000	1.260.000	601.825	658.175	592.350
			10	01	06	Alte sporuri			15.000	9.000	15.000	15.000	7.088	7.912	7.275
			10	01	17	Indemnizatii de hrana			64.000	36.000	64.000	64.000	26.698	37.302	26.924
			10	01	30	Alte drepturi salariale in bani			46.000	27.000	46.000	46.000	18.353	27.647	17.889

Capi- tol	Sub- capi- tol	Pa- ra- graf	Gru- pa / Titlu	Ar- ti- col	Ali- ne- at	Denumire indicator	Credite de angajament		Credite bugetare		Angajamente bugetare	Angajamente legale	Plati efectuate	Angajamente legale de platit	Cheltuieli efective
							aprobat la finele perioadei de raportare	trimestriale cumulate	aprobat la finele perioadei de raportare	trimestriale cumulate					
A						B	1	2	3	4	5	6	7	8=6-7	9
			10	02		Cheltuieli salariale in natura			31.000	31.000	31.000	31.000		31.000	
			10	02	06	Vouchere de vacanta			31.000	31.000	31.000	31.000		31.000	
			10	03		Contributii			32.000	16.000	32.000	32.000	14.300	17.700	14.150
			10	03	07	Contributia asiguratorie pentru munca			32.000	16.000	32.000	32.000	14.300	17.700	14.150
			20			TITLUL II BUNURI SI SERVICII			7.492.000	4.237.000	7.492.000	7.492.000	772.001	6.719.999	858.432
			20	01		Bunuri si servicii			1.393.000	913.000	1.393.000	1.393.000	210.113	1.182.887	257.667
			20	01	01	Furnituri de birou			4.000	4.000	4.000	4.000	1.013	2.987	1.013
			20	01	03	Incalzit, iluminat si forta motrica			32.000	23.000	32.000	32.000	19.395	12.605	17.218
			20	01	04	Apa, canal si salubritate			5.000	4.000	5.000	5.000	1.849	3.151	1.819
			20	01	05	Carburanti si lubrifianti			20.000	14.000	20.000	20.000	537	19.463	3.208
			20	01	06	Piese de schimb			4.000	4.000	4.000	4.000		4.000	
			20	01	08	Posta, telecomunicatii, radio, tv, internet			14.000	9.000	14.000	14.000	6.017	7.983	6.041
			20	01	09	Materiale si prestari de servicii cu caracter functional			1.224.000	815.000	1.224.000	1.224.000	146.291	1.077.709	177.851
			20	01	30	Alte bunuri si servicii pentru intretinere si functionare			90.000	40.000	90.000	90.000	35.011	54.989	50.517
			20	02		Reparatii curente			5.140.000	2.800.000	5.140.000	5.140.000	461.516	4.678.484	495.955
			20	05		Bunuri de natura obiectelor de inventar			644.000	400.000	644.000	644.000	2.384	641.616	5.726
			20	05	30	Alte obiecte de inventar			644.000	400.000	644.000	644.000	2.384	641.616	5.726
			20	06		Deplasari, detasari, transferari			1.000	1.000	1.000	1.000	120	880	120
			20	06	01	Deplasari interne, detasari, transferari			1.000	1.000	1.000	1.000	120	880	120
			20	13		Pregatire profesionala			5.000	5.000	5.000	5.000		5.000	
			20	30		Alte cheltuieli			309.000	118.000	309.000	309.000	97.868	211.132	98.964
			20	30	04	Chirii			4.000	2.000	4.000	4.000	1.577	2.423	1.363
			20	30	30	Alte cheltuieli cu bunuri si servicii			305.000	116.000	305.000	305.000	96.291	208.709	97.601
			70			CHELTUIELI DE CAPITAL			148.500	148.500	148.500	148.500	134.886	13.614	187.271
			71			TITLUL XIII ACTIVE NEFINANCIARE			148.500	148.500	148.500	148.500	134.886	13.614	187.271

Capi- tol	Sub- capi- tol	Pa- ra- graf	Gru- pa / Titlu	Ar- ti- col	Ali- ne- at	Denumire indicator	Credite de angajament		Credite bugetare		Angajamente bugetare	Angajamente legale	Plati efectuate	Angajamente legale de platit	Cheltuieli efective
							aprobat la finele perioadei de raportare	trimestriale cumulate	aprobat la finele perioadei de raportare	trimestriale cumulate					
A						B	1	2	3	4	5	6	7	8=6-7	9
			71	01		Active fixe			148.500	148.500	148.500	148.500	134.886	13.614	187.271
			71	01	02	Masini, echipamente si mijloace de transport			148.500	148.500	148.500	148.500	134.886	13.614	153.042
			71	01	03	Mobilier, aparatura birotica si alte active corporale									6.864
			71	01	30	Alte active fixe (inclusiv reparatii capitale)									27.365
			84			TITLUL XV PLATI EFECTUATE IN ANII PRECEDENTI SI RECUPERATE IN ANUL CURENT					-1.816	-1.816	-1.816		
			85			Titlul XIX PLATI EFECTUATE IN ANII PRECEDENTI SI RECUPERATE IN ANUL CURENT					-1.816	-1.816	-1.816		
			85	01		Plati efectuate in anii precedenti si recuperate in anul curent					-1.816	-1.816	-1.816		
			85	01	01	Plati efectuate in anii precedenti si recuperate in anul curent (SF)					-1.816	-1.816	-1.816		
8710						ALTE ACTIUNI ECONOMICE			11.790.000	7.010.000	11.772.284	11.772.284	4.221.226	7.551.058	4.439.642
			01			CHELTUIELI CURENTE			10.807.000	6.460.000	10.807.000	10.807.000	4.238.942	6.568.058	4.206.405
			10			TITLUL I CHELTUIELI DE PERSONAL			6.003.000	3.255.000	6.003.000	6.003.000	2.479.654	3.523.346	2.360.137
			10	01		Cheltuieli salariale in bani			5.730.000	3.042.000	5.730.000	5.730.000	2.427.602	3.302.398	2.308.201
			10	01	01	Salarii de baza			5.100.000	2.700.000	5.100.000	5.100.000	2.182.442	2.917.558	2.087.216
			10	01	13	Drepturi de delegare			10.000	2.000	10.000	10.000		10.000	
			10	01	17	Indemnizatii de hrana			370.000	200.000	370.000	370.000	147.089	222.911	150.518
			10	01	30	Alte drepturi salariale in bani			250.000	140.000	250.000	250.000	98.071	151.929	70.467
			10	02		Cheltuieli salariale in natura			138.000	138.000	138.000	138.000		138.000	
			10	02	06	Vouchere de vacanta			138.000	138.000	138.000	138.000		138.000	
			10	03		Contributii			135.000	75.000	135.000	135.000	52.052	82.948	51.936



Capi- tol	Sub- capi- tol	Pa- ra- graf	Gru- pa / Titlu	Ar- ti- col	Ali- ne- at	Denumire indicator	Credite de angajament		Credite bugetare		Angajamente bugetare	Angajamente legale	Plati efectuate	Angajamente legale de platit	Cheltuieli efective
							aprobate la finele perioadei de raportare	trimestriale cumulate	aprobate la finele perioadei de raportare	trimestriale cumulate					
A						B	1	2	3	4	5	6	7	8=6-7	9
			10	03	07	Contributia asiguratorie pentru munca			135.000	75.000	135.000	135.000	52.052	82.948	51.936
			20			TITLUL II BUNURI SI SERVICII			4.739.000	3.165.000	4.739.000	4.739.000	1.732.081	3.006.919	1.819.061
			20	01		Bunuri si servicii			3.330.000	2.409.000	3.330.000	3.330.000	1.101.408	2.228.592	1.335.279
			20	01	01	Furnituri de birou			20.000	10.000	20.000	20.000	5.044	14.956	4.828
			20	01	02	Materiale pentru curatenie			5.000	3.000	5.000	5.000	569	4.431	924
			20	01	03	Incalzit, iluminat si forta motrica			850.000	720.000	850.000	850.000	660.418	189.582	554.609
			20	01	04	Apa, canal si salubritate			75.000	70.000	75.000	75.000	42.626	32.374	38.784
			20	01	05	Carburanti si lubrifianti			450.000	300.000	450.000	450.000	9.900	440.100	198.134
			20	01	06	Piese de schimb			100.000	40.000	100.000	100.000	23.097	76.903	45.245
			20	01	08	Posta, telecomunicatii, radio, tv, internet			30.000	16.000	30.000	30.000	11.808	18.192	9.196
			20	01	30	Alte bunuri si servicii pentru intretinere si functionare			1.800.000	1.250.000	1.800.000	1.800.000	347.946	1.452.054	483.559
			20	02		Reparatii curente			200.000	60.000	200.000	200.000	46.999	153.001	35.190
			20	04		Medicamente si materiale sanitare			2.000	1.000	2.000	2.000	130	1.870	108
			20	04	01	Medicamente			2.000	1.000	2.000	2.000	130	1.870	108
			20	05		Bunuri de natura obiectelor de inventar			110.000	42.000	110.000	110.000	10.732	99.268	22.998
			20	05	01	Uniforme si echipament			10.000	2.000	10.000	10.000		10.000	309
			20	05	30	Alte obiecte de inventar			100.000	40.000	100.000	100.000	10.732	89.268	22.689
			20	11		Carti, publicatii si materiale documentare			6.000	2.000	6.000	6.000		6.000	
			20	13		Pregatire profesionala			10.000	5.000	10.000	10.000		10.000	
			20	14		Protectia muncii			10.000	4.000	10.000	10.000	1.000	9.000	672
			20	30		Alte cheltuieli			1.071.000	642.000	1.071.000	1.071.000	571.812	499.188	424.814
			20	30	01	Reclama si publicitate			1.000	1.000	1.000	1.000		1.000	
			20	30	03	Prime de asigurare non-viata			70.000	41.000	70.000	70.000	17.526	52.474	17.515
			20	30	30	Alte cheltuieli cu bunuri si servicii			1.000.000	600.000	1.000.000	1.000.000	554.286	445.714	407.299
			59			TITLUL XI ALTE CHELTUIELI			65.000	40.000	65.000	65.000	27.207	37.793	27.207

Capi- tol	Sub- capi- tol	Pa- ra- graf	Gru- pa / Titlu	Ar- ti- col	Ali- ne- at	Denumire indicator	Credite de angajament		Credite bugetare		Angajamente bugetare	Angajamente legale	Plati efectuate	Angajamente legale de platit	Cheltuieli efective
							aprobat la finele perioadei de raportare	trimestriale cumulate	aprobat la finele perioadei de raportare	trimestriale cumulate					
A						B	1	2	3	4	5	6	7	8=6-7	9
	59	40				Sume aferente persoanelor cu handicap neincadrate			65.000	40.000	65.000	65.000	27.207	37.793	27.207
	70					CHELTUIELI DE CAPITAL			983.000	550.000	983.000	983.000		983.000	233.237
	71					TITLUL XIII ACTIVE NEFINANCIARE			983.000	550.000	983.000	983.000		983.000	233.237
	71	01				Active fixe			983.000	550.000	983.000	983.000		983.000	233.237
	71	01	02			Masini, echipamente si mijloace de transport			983.000	550.000	983.000	983.000		983.000	233.237
	84					TITLUL XV PLATI EFECTUATE IN ANII PRECEDENTI SI RECUPERATE IN ANUL CURENT					-17.716	-17.716	-17.716		
	85					Titlul XIX PLATI EFECTUATE IN ANII PRECEDENTI SI RECUPERATE IN ANUL CURENT					-17.716	-17.716	-17.716		
	85	01				Plati efectuate in anii precedenti si recuperate in anul curent					-17.716	-17.716	-17.716		
	85	01	01			Plati efectuate in anii precedenti si recuperate in anul curent (SF)					-17.716	-17.716	-17.716		

Conducatorul institutiei,

VIOREL MARIAN DRAGOMIR

Conducatorul compartimentului  
financiar-contabil

VASILICA GURGU





Capi- tol	Sub- capi- tol	Pa- ra- graf	Gru- pa/ Titlu	Ar- ti- col	Ali- ne- at	Denumire indicator	Prevederi bugetare anuale aprobrate la finele perioadei de raportare	Prevederi bugetare trimestriale cumulate	Drepturi constatate			Incasari realizate	Stingeri pe alte cai decat incasari	Drepturi constatate de incasat
									Total, din care:	din anii precedenti	din anul curent			
A						B	1	2	3=4+5	4	5	6	7	8=3-6-7
4010	15	01				pentru sectiunea de functionare			5.000		5.000	5.000		
4110						ALTE OPERATIUNI FINANCIARE			3.611.774		3.611.774	3.611.774		
	06					Sume din excedentul anului precedent pentru acoperirea golurilor temporare de casa			3.611.774		3.611.774	3.611.774		
4100	10					IV. SUBVENTII	105.053.150	57.757.850	42.585.468		42.585.468	42.585.468		
4210						SUBVENTII DE LA BUGETUL DE STAT	70.000	40.000	2.500		2.500	2.500		
	43					Sume primite de institutiile publice si activitatile finantate integral sau partial din venituri proprii in cadrul programului FEGA implementate de APIA	70.000	40.000						
	82					Sume alocate pentru stimulentele de risc			2.500		2.500	2.500		
4310						SUBVENTII DE LA ALTE ADMINISTRATII	104.983.150	57.717.850	42.582.968		42.582.968	42.582.968		
	09					Subventii pentru institutii publice	84.041.150	47.096.850	33.089.309		33.089.309	33.089.309		
	10					Subventii din bugetele locale pentru finantarea cheltuielilor curente din domeniul sanatatii	300.000	300.000	8.200		8.200	8.200		
	33					Subventii din bugetul Fondului national unic de asigurari sociale de sanatate pentru acoperirea cresterilor salariale	20.642.000	10.321.000	9.485.459		9.485.459	9.485.459		

Conducatorul institutiei,  
VIOREL MARIAN DRAGOMIR

Conducatorul compart. fin. contabil  
VASILICA GURGU

## MUNICIPIUL BRAILA

DETALIEREA CHELTUIELILOR  
INSTITUTII PUBLICE FINANTATE DIN VENITURI PROPRII  
SI SUBVENTII DIN BUGETUL LOCAL  
SECTIUNEA DE FUNCTIONARE  
30.06.2020

Pag. 1 - lei-

Capi- tol	Sub- capi- tol	Pa- ra- graf	Gru- pa / Titlu	Ar- ti- col	Ali- ne- at	Denumire indicator	Credite de angajament		Credite bugetare		Angajamente bugetare	Angajamente legale	Plati efectuate	Angajamente legale de platit	Cheltuieli efective
							aprobat la finele perioadei de raportare	trimestriale cumulate	aprobat la finele perioadei de raportare	trimestriale cumulate					
A						B	1	2	3	4	5	6	7	8=6-7	9
5010						TOTAL CHELTUIELI DIN VENITURI PROPRII SI SUBVENTII			171.835.080	94.750.270	156.099.586	155.476.700	62.782.412	92.694.288	62.974.355
	01					CHELTUIELI CURENTE			171.835.080	94.750.270	156.381.882	155.758.996	63.064.708	92.694.288	62.974.355
	10					TITLUL I CHELTUIELI DE PERSONAL			84.950.750	44.009.350	81.585.375	81.585.375	37.688.762	43.896.613	37.478.256
	20					TITLUL II BUNURI SI SERVICII			86.227.330	50.381.920	74.180.036	73.557.150	25.122.548	48.434.602	25.204.451
	57					TITLUL VIII ASISTENTA SOCIALA			12.000	4.000	12.000	12.000		12.000	
	59					TITLUL XI ALTE CHELTUIELI			645.000	355.000	604.471	604.471	253.398	351.073	291.648
	84					PLATI EFECTUATE IN ANII PRECEDENTI SI RECUPERATE IN ANUL CURENT					-282.296	-282.296	-282.296		
	85					Titlu XIX PLATI EFECTUATE IN ANII PRECEDENTI SI RECUPERATE IN ANUL CURENT					-282.296	-282.296	-282.296		
6110						ORDINE PUBLICA SI SIGURANTA NATIONALA			18.500.000	9.610.000	18.500.000	18.500.000	8.981.435	9.518.565	8.887.816
	01					CHELTUIELI CURENTE			18.500.000	9.610.000	18.500.000	18.500.000	8.981.435	9.518.565	8.887.816
	10					TITLUL I CHELTUIELI DE PERSONAL			17.395.000	8.804.000	17.395.000	17.395.000	8.478.300	8.916.700	8.475.744
	10	01				Cheltuieli salariale in bani			16.574.000	8.210.000	16.574.000	16.574.000	8.020.567	8.553.433	7.987.890
	10	01	01			Salarii de baza			15.604.000	7.725.000	15.604.000	15.604.000	7.623.901	7.980.099	7.598.995
	10	01	17			Indemnizatii de hrana			820.000	410.000	820.000	820.000	356.671	463.329	352.202
	10	01	30			Alte drepturi salariale in bani			150.000	75.000	150.000	150.000	39.995	110.005	36.693
	10	02				Cheltuieli salariale in natura			446.000	406.000	446.000	446.000	278.049	167.951	308.097
	10	02	03			Uniforme si echipament obligatoriu			161.000	121.000	161.000	161.000	11.611	149.389	41.659
	10	02	06			Vouchere de vacanta			285.000	285.000	285.000	285.000	266.438	18.562	266.438
	10	03				Contributii			375.000	188.000	375.000	375.000	179.684	195.316	179.757
	10	03	07			Contributia asiguratorie pentru munca			375.000	188.000	375.000	375.000	179.684	195.316	179.757
	20					TITLUL II BUNURI SI SERVICII			1.105.000	806.000	1.105.000	1.105.000	503.135	601.865	412.072
	20	01				Bunuri si servicii			629.000	482.000	629.000	629.000	325.249	303.751	288.702
	20	01	01			Furnituri de birou			30.000	22.000	30.000	30.000	12.137	17.863	16.187
	20	01	02			Materiale pentru curatenie			7.000	7.000	7.000	7.000	1.511	5.489	1.840

Capi- tol	Sub- capi- tol	Pa- ra- graf	Gru- pa / Titlu	Ar- ti- col	Ali- ne- at	Denumire indicator	Credite de angajament		Credite bugetare		Angajamente bugetare	Angajamente legale	Plati efectuate	Angajamente legale de platit	Cheltuieli efective
							aprobate la finele perioadei de raportare	trimestriale cumulate	aprobate la finele perioadei de raportare	trimestriale cumulate					
A						B	1	2	3	4	5	6	7	8=6-7	9
			20 01 03			Incalzit, iluminat si forta motrica			102.000	77.000	102.000	102.000	64.201	37.799	45.088
			20 01 04			Apa, canal si salubritate			10.000	6.000	10.000	10.000	4.562	5.438	4.160
			20 01 05			Carburanti si lubrifianti			90.000	90.000	90.000	90.000	64.675	25.325	47.865
			20 01 06			Piese de schimb			40.000	30.000	40.000	40.000	15.816	24.184	21.295
			20 01 08			Posta, telecomunicatii, radio, tv, internet			65.000	40.000	65.000	65.000	38.252	26.748	34.440
			20 01 09			Materiale si prestari de servicii cu caracter functional			160.000	105.000	160.000	160.000	89.056	70.944	89.056
			20 01 30			Alte bunuri si servicii pentru intretinere si functionare			125.000	105.000	125.000	125.000	35.039	89.961	28.771
			20 02			Reparatii curente			10.000	7.000	10.000	10.000	1.595	8.405	1.340
			20 05			Bunuri de natura obiectelor de inventar			30.000	25.000	30.000	30.000	19.444	10.556	25.655
			20 05 30			Alte obiecte de inventar			30.000	25.000	30.000	30.000	19.444	10.556	25.655
			20 06			Deplasari, detasari, transferari			10.000	7.000	10.000	10.000	580	9.420	580
			20 06 01			Deplasari interne, detasari, transferari			10.000	7.000	10.000	10.000	580	9.420	580
			20 11			Carti, publicatii si materiale documentare			1.000	1.000	1.000	1.000		1.000	
			20 12			Consultanta si expertiza			15.000	10.000	15.000	15.000		15.000	
			20 13			Pregatire profesionala			100.000	70.000	100.000	100.000	31.086	68.914	30.855
			20 14			Protectia muncii			25.000	14.000	25.000	25.000	6.463	18.537	5.400
			20 25			Cheltuieli judiciare si extrajudiciare derivate din actiuni in reprezentarea intereselor statului, potrivit dispozitiilor legale			20.000	10.000	20.000	20.000	200	19.800	200
			20 30			Alte cheltuieli			265.000	180.000	265.000	265.000	118.518	146.482	59.340
			20 30 01			Reclama si publicitate			5.000	4.000	5.000	5.000	2.100	2.900	2.100
			20 30 03			Prime de asigurare non-viata			10.000	6.000	10.000	10.000	2.925	7.075	2.925
			20 30 30			Alte cheltuieli cu bunuri si servicii			250.000	170.000	250.000	250.000	113.493	136.507	54.315

Capi- tol	Sub- capi- tol	Pa- ra- graf	Gru- pa / Titlu	Ar- ti- col	Ali- ne- at	Denumire indicator	Credite de angajament		Credite bugetare		Angajamente bugetare	Angajamente legale	Plati efectuate	Angajamente legale de platit	Cheltuieli efective
							aprobate la finele perioadei de raportare	trimestriale cumulate	aprobate la finele perioadei de raportare	trimestriale cumulate					
							A	B	1	2	3	4	5	6	7
6510						INVATAMANT			7.215.670	4.184.760	6.227.473	6.227.473	1.301.384	4.926.089	1.398.274
	01					CHELTUIELI CURENTE			7.215.670	4.184.760	6.227.473	6.227.473	1.301.384	4.926.089	1.398.274
	10					TITLUL I CHELTUIELI DE PERSONAL			1.266.400	769.200	1.266.400	1.266.400	535.674	730.726	520.237
	10	01				Cheltuieli salariale in bani			1.237.700	748.500	1.237.700	1.237.700	523.887	713.813	508.791
	10	01	01			Salarii de baza			395.000	295.000	395.000	395.000	175.365	219.635	179.650
	10	01	06			Alte sporuri			12.500	7.500	12.500	12.500	6.015	6.485	5.792
	10	01	10			Fond pentru posturi ocupate prin cumul			92.000	50.000	92.000	92.000	34.298	57.702	37.275
	10	01	11			Fond aferent platii cu ora			689.000	360.000	689.000	689.000	287.254	401.746	264.857
	10	01	13			Drepturi de delegare			1.000	1.000	1.000	1.000		1.000	
	10	01	17			Indemnizatii de hrana			15.500	10.000	15.500	15.500	6.978	8.522	6.809
	10	01	30			Alte drepturi salariale in bani			32.700	25.000	32.700	32.700	13.977	18.723	14.408
	10	03				Contributii			28.700	20.700	28.700	28.700	11.787	16.913	11.446
	10	03	07			Contributia asiguratorie pentru munca			28.700	20.700	28.700	28.700	11.787	16.913	11.446
	20					TITLUL II BUNURI SI SERVICII			5.937.270	3.411.560	4.949.073	4.949.073	765.710	4.183.363	839.971
	20	01				Bunuri si servicii			844.090	507.130	721.531	721.531	96.889	624.642	199.902
	20	01	01			Furnituri de birou			36.700	27.500	30.700	30.700	1.712	28.988	2.421
	20	01	02			Materiale pentru curatenie			57.900	37.700	47.831	47.831	5.885	41.946	5.402
	20	01	03			Incalzit, iluminat si forta motrica			58.900	41.000	51.900	51.900	26	51.874	
	20	01	04			Apa, canal si salubritate			51.400	30.000	47.400	47.400		47.400	
	20	01	05			Carburanti si lubrifianti			19.000	12.000	19.000	19.000	2.398	16.602	2.074
	20	01	06			Piese de schimb			3.000	3.000	3.000	3.000		3.000	
	20	01	08			Posta, telecomunicatii, radio, tv, internet			22.800	11.800	20.800	20.800	1.527	19.273	1.527
	20	01	09			Materiale si prestari de servicii cu caracter functional			89.000	38.000	80.000	80.000	2.774	77.226	23.825
	20	01	30			Alte bunuri si servicii pentru intretinere si functionare			505.390	306.130	420.900	420.900	82.567	338.333	164.653
	20	02				Reparatii curente			194.100	109.290	172.730	172.730	5.542	167.188	5.542



Capi- tol	Sub- capi- tol	Pa- ra- graf	Gru- pa / Titlu	Ar- ti- col	Ali- ne- at	Denumire indicator	Credite de angajament		Credite bugetare		Angajamente bugetare	Angajamente legale	Plati efectuate	Angajamente legale de platit	Cheltuieli efective
							aprobrate la finele perioadei de raportare	trimestriale cumulate	aprobrate la finele perioadei de raportare	trimestriale cumulate					
A						B	1	2	3	4	5	6	7	8=6-7	9
			20	03		Hrana			4.339.880	2.485.840	3.540.989	3.540.989	606.582	2.934.407	580.999
			20	03	01	Hrana pentru oameni			4.339.880	2.485.840	3.540.989	3.540.989	606.582	2.934.407	580.999
			20	05		Bunuri de natura obiectelor de inventar			168.500	103.500	153.000	153.000	15.826	137.174	3.011
			20	05	03	Lenjerie si accesorii de pat			5.000	5.000	5.000	5.000		5.000	
			20	05	30	Alte obiecte de inventar			163.500	98.500	148.000	148.000	15.826	132.174	3.011
			20	06		Deplasari, detasari, transferari			6.000	5.000	4.000	4.000		4.000	9.385
			20	06	01	Deplasari interne, detasari, transferari			4.020	3.020	4.000	4.000		4.000	
			20	06	02	Deplasari in strainatate			1.980	1.980					9.385
			20	11		Carti, publicatii si materiale documentare			5.000	2.000	3.000	3.000		3.000	
			20	12		Consultanta si expertiza			35.000	33.000	32.000	32.000		32.000	
			20	13		Pregatire profesionala			22.000	10.000	10.000	10.000	160	9.840	160
			20	14		Protectia muncii			10.000	3.000	10.000	10.000	497	9.503	497
			20	25		Cheltuieli judiciare si extrajudiciare derivate din actiuni in reprezentarea intereselor statului, potrivit dispozitiilor legale			10.000	10.000	10.000	10.000		10.000	
			20	30		Alte cheltuieli			302.700	142.800	291.823	291.823	40.214	251.609	40.475
			20	30	30	Alte cheltuieli cu bunuri si servicii			302.700	142.800	291.823	291.823	40.214	251.609	40.475
			57			TITLUL VIII ASISTENTA SOCIALA			12.000	4.000	12.000	12.000		12.000	
			57	02		Ajutoare sociale			12.000	4.000	12.000	12.000		12.000	
			57	02	02	Ajutoare sociale in natura			12.000	4.000	12.000	12.000		12.000	
			59			TITLUL XI ALTE CHELTUIELI									38.066
			59	01		Burse									38.066
6610						SANATATE			49.939.260	25.481.660	39.892.737	39.269.851	18.816.096	20.453.755	18.211.932
			01			CHELTUIELI CURENTE			49.939.260	25.481.660	40.110.832	39.487.946	19.034.191	20.453.755	18.211.932
			10			TITLUL I CHELTUIELI DE PERSONAL			36.522.700	18.485.300	35.987.216	35.987.216	16.056.951	19.930.265	15.962.719
			10	01		Cheltuieli salariale in bani			35.132.000	17.538.000	35.100.216	35.100.216	15.698.966	19.401.250	15.601.138

Capi- tol	Sub- capi- tol	Pa- ra- graf	Gru- pa / Titlu	Ar- ti- col	Ali- ne- at	Denumire indicator	Credite de angajament		Credite bugetare		Angajamente bugetare	Angajamente legale	Plati efectuate	Angajamente legale de platit	Cheltuieli efective
							aprobat la finele perioadei de raportare	trimestriale cumulate	aprobat la finele perioadei de raportare	trimestriale cumulate					
A						B	1	2	3	4	5	6	7	8=6-7	9
			10	01	01	Salarii de baza			20.560.000	10.280.000	20.560.000	20.560.000	9.120.784	11.439.216	9.107.411
			10	01	05	Sporuri pentru conditii de munca			9.208.000	4.566.000	9.208.000	9.208.000	4.301.419	4.906.581	4.385.915
			10	01	06	Alte sporuri			2.952.000	1.476.000	2.952.000	2.952.000	1.310.243	1.641.757	1.289.451
			10	01	11	Fond aferent platii cu ora			480.000	240.000	480.000	480.000	180.548	299.452	175.547
			10	01	12	Indemnizatii platite unor persoane din afara unitatii			20.000	20.000	20.000	20.000		20.000	
			10	01	17	Indemnizatii de hrana			1.456.000	728.000	1.456.000	1.456.000	554.486	901.514	555.102
			10	01	30	Alte drepturi salariale in bani			456.000	228.000	424.216	424.216	231.486	192.730	87.712
			10	02		Cheltuieli salariale in natura			503.700	503.700					2.900
			10	02	06	Vouchere de vacanta			503.700	503.700					2.900
			10	03		Contributii			887.000	443.600	887.000	887.000	357.985	529.015	358.681
			10	03	01	Contributii de asigurari sociale de stat			40.000	20.000	40.000	40.000	7.511	32.489	7.508
			10	03	07	Contributia asiguratorie pentru munca			847.000	423.600	847.000	847.000	350.474	496.526	351.173
			20			TITLUL II BUNURI SI SERVICII			13.096.560	6.836.360	3.803.616	3.180.730	2.867.686	313.044	2.140.346
			20	01		Bunuri si servicii			4.241.000	2.146.300	1.730.204	1.293.009	1.142.000	151.009	1.149.069
			20	01	01	Furnituri de birou			205.000	102.600	29.764	28.724	28.724		30.293
			20	01	02	Materiale pentru curatenie			281.000	140.600	48.807	48.455	40.361	8.094	40.974
			20	01	03	Incalzit, iluminat si forta motrica			1.110.000	605.000	432.742	432.741	432.741		432.229
			20	01	04	Apa, canal si salubritate			485.000	243.000	146.562	146.561	146.561		146.550
			20	01	05	Carburanti si lubrifianti			60.000	30.000	29.594	10.973	9.163	1.810	9.536
			20	01	06	Piese de schimb			20.000	10.000					
			20	01	08	Posta, telecomunicatii, radio, tv, internet			104.000	52.000	41.418	21.117	21.117		21.165
			20	01	09	Materiale si prestari de servicii cu caracter functional			126.000	63.100	64.111	24.638	23.838	800	24.390
			20	01	30	Alte bunuri si servicii pentru intretinere si functionare			1.850.000	900.000	937.206	579.800	439.495	140.305	443.932

Capi- toi	Sub- capi- toi	Pa- ra- graf	Gru- pa / Titlu	Ar- ti- col	Ali- ne- at	Denumire indicator	Credite de angajament		Credite bugetare		Angajamente bugetare	Angajamente legale	Plati efectuate	Angajamente legale de platit	Cheltuieli efective
							aprobate la finele perioadei de raportare	trimestriale cumulate	aprobate la finele perioadei de raportare	trimestriale cumulate					
A						B	1	2	3	4	5	6	7	8=6-7	9
			20	02		Reparatii curente			1.583.000	641.500	67.295	52.120	47.150	4.970	64.013
			20	03		Hrana			1.800.200	900.100	598.099	492.244	422.719	69.525	455.095
			20	03	01	Hrana pentru oameni			1.800.200	900.100	598.099	492.244	422.719	69.525	455.095
			20	04		Medicamente si materiale sanitare			2.901.400	1.689.200	761.703	698.898	615.389	83.509	441.488
			20	04	01	Medicamente			1.810.000	910.000	499.758	439.604	362.175	77.429	258.164
			20	04	02	Materiale sanitare			629.400	523.200	165.833	165.822	165.501	321	109.916
			20	04	03	Reactivi			144.000	72.000	19.019	17.927	17.808	119	17.467
			20	04	04	Dezinfectanti			318.000	184.000	77.093	75.545	69.905	5.640	55.941
			20	05		Bunuri de natura obiectelor de inventar			2.159.000	1.309.500	611.952	611.402	611.206	196	
			20	05	01	Uniforme si echipament			650.000	390.000	112.462	112.462	112.462		
			20	05	03	Lenjerie si accesorii de pat			662.000	396.000	77.176	77.176	77.176		
			20	05	30	Alte obiecte de inventar			847.000	523.500	422.314	421.764	421.568	196	
			20	06		Deplasari, detasari, transferari			24.000	14.000	2.584	1.804	1.674	130	1.674
			20	06	01	Deplasari interne, detasari, transferari			24.000	14.000	2.584	1.804	1.674	130	1.674
			20	09		Materiale de laborator			20.000	10.000	3.540	3.142	3.094	48	3.225
			20	11		Carti, publicatii si materiale documentare			4.000	2.000					
			20	13		Pregatire profesionala			14.260	8.260					
			20	14		Protectia muncii			29.700	15.500	696	696	696		747
			20	25		Cheltuieli judiciare si extrajudiciare derivate din actiuni in reprezentarea intereselor statului, potrivit dispozitiilor legale			40.000	20.000					
			20	30		Alte cheltuieli			280.000	80.000	27.543	27.415	23.758	3.657	25.035
			20	30	01	Reclama si publicitate			50.000	30.000	1.811	1.811	1.157	654	1.811
			20	30	03	Prime de asigurare non-viata			40.000	20.000	9.626	9.626	6.623	3.003	6.623
			20	30	30	Alte cheltuieli cu bunuri si servicii			190.000	30.000	16.106	15.978	15.978		16.601
			59			TITLUL XI ALTE CHELTUIELI			320.000	160.000	320.000	320.000	109.554	210.446	108.867

Capi- tol	Sub- capi- tol	Pa- ra- graf	Gru- pa / Tiflu	Ar- ti- col	Ali- ne- at	Denumire indicator	Credite de angajament		Credite bugetare		Angajamente bugetare	Angajamente legale	Plati efectuate	Angajamente legale de platit	Cheltuieli efective
							aprobat la finele perioadei de raportare	trimestriale cumulate	aprobat la finele perioadei de raportare	trimestriale cumulate					
A						B	1	2	3	4	5	6	7	8=6-7	9
			59	40		Sume aferente persoanelor cu handicap neincadrate			320.000	160.000	320.000	320.000	109.554	210.446	108.867
			84			PLATI EFECTUATE IN ANII PRECEDENTI SI RECUPERATE IN ANUL CURENT					-218.095	-218.095	-218.095		
			85			Titlul XIX PLATI EFECTUATE IN ANII PRECEDENTI SI RECUPERATE IN ANUL CURENT					-218.095	-218.095	-218.095		
			85	01		Plati efectuate in anii precedenti si recuperate in anul curent					-218.095	-218.095	-218.095		
			85	01	01	Plati efectuate in anii precedenti si recuperate in anul curent (SF)					-218.095	-218.095	-218.095		
6710						CULTURA, RECREERE SI RELIGIE			16.581.150	9.699.850	16.580.351	16.580.351	4.547.979	12.032.372	4.345.991
			01			CHELTUIELI CURENTE			16.581.150	9.699.850	16.581.150	16.581.150	4.548.778	12.032.372	4.345.991
			10			TITLUL I CHELTUIELI DE PERSONAL			8.685.650	4.757.850	8.685.650	8.685.650	3.491.379	5.194.271	3.526.343
			10	01		Cheltuieli salariale in bani			8.356.500	4.498.500	8.356.500	8.356.500	3.417.822	4.938.678	3.451.623
			10	01	01	Salarii de baza			6.637.000	3.568.500	6.637.000	6.637.000	2.964.016	3.672.984	3.001.428
			10	01	05	Sporuri pentru conditii de munca			319.000	177.000	319.000	319.000	117.152	201.848	117.573
			10	01	06	Alte sporuri			33.000	18.000	33.000	33.000	11.103	21.897	10.710
			10	01	12	Indemnizatii platite unor persoane din afara unitatii			850.000	470.000	850.000	850.000	132.530	717.470	129.240
			10	01	13	Drepturi de delegare			30.000	20.000	30.000	30.000		30.000	
			10	01	17	Indemnizatii de hrana			457.500	229.000	457.500	457.500	185.332	272.168	184.339
			10	01	30	Alte drepturi salariale in bani			30.000	16.000	30.000	30.000	7.689	22.311	8.333
			10	02		Cheltuieli salariale in natura			161.550	161.550	161.550	161.550		161.550	
			10	02	06	Vouchere de vacanta			161.550	161.550	161.550	161.550		161.550	
			10	03		Contributii			167.600	97.800	167.600	167.600	73.557	94.043	74.720
			10	03	07	Contributia asiguratorie pentru munca			167.600	97.800	167.600	167.600	73.557	94.043	74.720
			20			TITLUL II BUNURI SI SERVICII			7.810.500	4.897.000	7.810.500	7.810.500	1.020.183	6.790.317	782.184

Capi- tol	Sub- capi- tol	Pa- ra- graf	Gru- pa / Titlu	Ar- ti- col	Ali- ne- at	Denumire indicator	Credite de angajament		Credite bugetare		Angajamente bugetare	Angajamente legale	Plati efectuate	Angajamente legale de platit	Cheltuieli efective
							aprobate la finele perioadei de raportare	trimestriale cumulate	aprobate la finele perioadei de raportare	trimestriale cumulate					
A						B	1	2	3	4	5	6	7	8=6-7	9
			20	01		Bunuri si servicii			4.549.500	3.344.000	4.549.500	4.549.500	553.493	3.996.007	466.430
			20	01	01	Furnituri de birou			34.000	21.000	34.000	34.000	11.391	22.609	12.049
			20	01	02	Materiale pentru curatenie			37.000	22.000	37.000	37.000	11.930	25.070	10.122
			20	01	03	Incalzit, iluminat si forta motrica			350.000	228.000	350.000	350.000	183.288	166.712	178.469
			20	01	04	Apa, canal si salubritate			20.500	12.500	20.500	20.500	5.526	14.974	7.476
			20	01	05	Carburanti si lubrifianti			55.000	35.000	55.000	55.000	10.666	44.334	7.321
			20	01	06	Piese de schimb			20.000	11.000	20.000	20.000		20.000	
			20	01	07	Transport			15.000	5.000	15.000	15.000		15.000	
			20	01	08	Posta, telecomunicatii, radio, tv, internet			42.000	24.000	42.000	42.000	15.682	26.318	15.682
			20	01	09	Materiale si prestari de servicii cu caracter functional			3.481.000	2.740.500	3.481.000	3.481.000	182.192	3.298.808	85.235
			20	01	30	Alte bunuri si servicii pentru intretinere si functionare			495.000	245.000	495.000	495.000	132.818	362.182	150.076
			20	02		Reparatii curente			130.000	120.000	130.000	130.000	57.706	72.294	57.706
			20	05		Bunuri de natura obiectelor de inventar			597.000	440.000	597.000	597.000	131.001	465.999	
			20	05	01	Uniforme si echipament			5.000	5.000	5.000	5.000		5.000	
			20	05	30	Alte obiecte de inventar			592.000	435.000	592.000	592.000	131.001	460.999	
			20	06		Deplasari, detasari, transferari			85.000	57.000	85.000	85.000	1.393	83.607	1.393
			20	06	01	Deplasari interne, detasari, transferari			35.000	21.000	35.000	35.000	1.393	33.607	1.393
			20	06	02	Deplasari in strainatate			50.000	36.000	50.000	50.000		50.000	
			20	11		Carti, publicatii si materiale documentare			7.000	4.000	7.000	7.000	546	6.454	1.217
			20	13		Pregatire profesionala			25.000	13.000	25.000	25.000		25.000	
			20	14		Protectia muncii			25.000	15.000	25.000	25.000	5.200	19.800	7.200
			20	30		Alte cheltuieli			2.392.000	904.000	2.392.000	2.392.000	270.844	2.121.156	248.238
			20	30	01	Reclama si publicitate			30.000	17.000	30.000	30.000	4.760	25.240	12.981
			20	30	04	Chirii			22.000	17.000	22.000	22.000	4.500	17.500	4.500

Capi- tol	Sub- capi- tol	Pa- ra- graf	Gru- pa / Titlu	Ar- ti- col	Ali- ne- at	Denumire indicator	Credite de angajament		Credite bugetare		Angajamente bugetare	Angajamente legale	Plati efectuate	Angajamente legale de platit	Cheltuieli efective
							aprobat la finele perioadei de raportare	trimestriale cumulate	aprobat la finele perioadei de raportare	trimestriale cumulate					
A						B	1	2	3	4	5	6	7	8=6-7	9
			20	30	30	Alte cheltuieli cu bunuri si servicii			2.340.000	870.000	2.340.000	2.340.000	261.584	2.078.416	230.757
			59			TITLUL XI ALTE CHELTUIELI			85.000	45.000	85.000	85.000	37.216	47.784	37.464
			59	40		Sume aferente persoanelor cu handicap neincadrate			85.000	45.000	85.000	85.000	37.216	47.784	37.464
			84			PLATI EFECTUATE IN ANII PRECEDENTI SI RECUPERATE IN ANUL CURENT					-799	-799	-799		
			85			Titlu XIX PLATI EFECTUATE IN ANII PRECEDENTI SI RECUPERATE IN ANUL CURENT					-799	-799	-799		
			85	01		Plati efectuate in anii precedenti si recuperate in anul curent					-799	-799	-799		
			85	01	01	Plati efectuate in anii precedenti si recuperate in anul curent (SF)					-799	-799	-799		
7010						LOCUINTE, SERVICII SI DEZVOLTARE PUBLICA			19.840.000	11.323.000	15.159.557	15.159.557	8.477.720	6.681.837	9.315.561
			01			CHELTUIELI CURENTE			19.840.000	11.323.000	15.203.427	15.203.427	8.521.590	6.681.837	9.315.561
			10			TITLUL I CHELTUIELI DE PERSONAL			13.630.000	7.134.000	10.800.109	10.800.109	5.978.540	4.821.569	5.974.488
			10	01		Cheltuieli salariale in bani			13.102.000	6.719.000	10.434.265	10.434.265	5.847.317	4.586.948	5.842.968
			10	01	01	Salarii de baza			12.208.000	6.180.000	9.701.940	9.701.940	5.534.636	4.167.304	5.537.473
			10	01	13	Drepturi de delegare			4.000	4.000	4.000	4.000	100	3.900	100
			10	01	17	Indemnizatii de hrana			660.000	375.000	520.280	520.280	277.849	242.431	305.395
			10	01	30	Alte drepturi salariale in bani			230.000	160.000	208.045	208.045	34.732	173.313	
			10	02		Cheltuieli salariale in natura			240.000	240.000	140.000	140.000		140.000	
			10	02	06	Vouchere de vacanta			240.000	240.000	140.000	140.000		140.000	
			10	03		Contributii			288.000	175.000	225.844	225.844	131.223	94.621	131.520
			10	03	07	Contributia asiguratorie pentru munca			288.000	175.000	225.844	225.844	131.223	94.621	131.520
			20			TITLUL II BUNURI SI SERVICII			6.035.000	4.079.000	4.268.847	4.268.847	2.463.629	1.805.218	3.261.029
			20	01		Bunuri si servicii			3.668.000	2.418.000	2.614.847	2.614.847	1.350.825	1.264.022	2.666.901
			20	01	01	Furnituri de birou			51.000	30.000	32.793	32.793	15.111	17.682	14.008

Capi- tol	Sub- capi- tol	Pa- ra- graf	Gru- pa / Titlu	Ar- ti- col	Ali- ne- at	Denumire indicator	Credite de angajament		Credite bugetare		Angajamente bugetare	Angajamente legale	Plati efectuate	Angajamente legale de platit	Cheltuieli efective
							aprobat la finele perioadei de raportare	trimestriale cumulate	aprobat la finele perioadei de raportare	trimestriale cumulate					
A						B	1	2	3	4	5	6	7	8=6-7	9
			20	01	02	Materiale pentru curatenie			14.000	12.000	10.286	10.286	286	10.000	250
			20	01	03	Incalzit, iluminat si forta motrica			580.000	510.000	551.109	551.109	258.737	292.372	182.427
			20	01	04	Apa, canal si salubritate			642.000	430.000	341.052	341.052	164.386	176.666	185.677
			20	01	05	Carburanti si lubrifianti			340.000	196.000	320.459	320.459	93.160	227.299	113.692
			20	01	06	Piese de schimb			40.000	23.000	23.731	23.731	16.635	7.096	15.268
			20	01	07	Transport			5.000	5.000	5.000	5.000		5.000	
			20	01	08	Posta, telecomunicatii, radio, tv, internet			150.000	85.000	104.220	104.220	61.671	42.549	60.820
			20	01	09	Materiale si prestari de servicii cu caracter functional			696.000	367.000	672.376	672.376	248.862	423.514	340.173
			20	01	30	Alte bunuri si servicii pentru intretinere si functionare			1.150.000	760.000	553.821	553.821	491.977	61.844	1.754.586
			20	02		Reparatii curente			470.000	280.000	248.493	248.493	220.787	27.706	168.224
			20	05		Bunuri de natura obiectelor de inventar			140.000	92.000	113.296	113.296	37.429	75.867	1.347
			20	05	01	Uniforme si echipament			40.000	27.000	20.375	20.375	731	19.644	793
			20	05	30	Alte obiecte de inventar			100.000	65.000	92.921	92.921	36.698	56.223	554
			20	06		Deplasari, detasari, transferari			8.000	7.000	5.325	5.325	325	5.000	325
			20	06	01	Deplasari interne, detasari, transferari			8.000	7.000	5.325	5.325	325	5.000	325
			20	11		Carti, publicatii si materiale documentare			7.000	7.000	4.000	4.000		4.000	
			20	12		Consultanta si expertiza			10.000	10.000					
			20	13		Pregatire profesionala			19.000	16.000	10.000	10.000	1.500	8.500	1.500
			20	14		Protectia muncii			63.000	45.000	49.967	49.967	44.695	5.272	42.297
			20	25		Cheltuieli judiciare si extrajudiciare derivate din actiuni in reprezentarea intereselor statului, potrivit dispozitiilor legale			5.000	5.000					
			20	30		Alte cheltuieli			1.645.000	1.199.000	1.222.919	1.222.919	808.068	414.851	380.435

Capi- tol	Sub- capi- tol	Pa- ra- graf	Gru- pa / Titlu	Ar- ti- col	Ali- ne- at	Denumire indicator	Credite de angajament		Credite bugetare		Angajamente bugetare	Angajamente legale	Plati efectuate	Angajamente legale de platit	Cheltuieli efective
							aprobat la finele perioadei de raportare	trimestriale cumulate	aprobat la finele perioadei de raportare	trimestriale cumulate					
A						B	1	2	3	4	5	6	7	8=6-7	9
			20	30	01	Reclama si publicitate			40.000	25.000	40.000	40.000	6.185	33.815	7.791
			20	30	04	Chirii			5.000	4.000	5.000	5.000	115	4.885	115
			20	30	30	Alte cheltuieli cu bunuri si servicii			1.600.000	1.170.000	1.177.919	1.177.919	801.768	376.151	372.529
			59			TITLUL XI ALTE CHELTUIELI			175.000	110.000	134.471	134.471	79.421	55.050	80.044
			59	40		Sume aferente persoanelor cu handicap neincadrate			175.000	110.000	134.471	134.471	79.421	55.050	80.044
			84			PLATI EFECTUATE IN ANII PRECEDENTI SI RECUPERATE IN ANUL CURENT					-43.870	-43.870	-43.870		
			85			Titlul XIX PLATI EFECTUATE IN ANII PRECEDENTI SI RECUPERATE IN ANUL CURENT					-43.870	-43.870	-43.870		
			85	01		Plati efectuate in anii precedenti si recuperate in anul curent					-43.870	-43.870	-43.870		
			85	01	01	Plati efectuate in anii precedenti si recuperate in anul curent (SF)					-43.870	-43.870	-43.870		
7410						PROTECTIA MEDIULUI			40.012.000	22.950.000	40.012.000	40.012.000	14.998.123	25.013.877	15.091.356
			01			CHELTUIELI CURENTE			40.012.000	22.950.000	40.012.000	40.012.000	14.998.123	25.013.877	15.091.356
			20			TITLUL II BUNURI SI SERVICII			40.012.000	22.950.000	40.012.000	40.012.000	14.998.123	25.013.877	15.091.356
			20	01		Bunuri si servicii			40.012.000	22.950.000	40.012.000	40.012.000	14.998.123	25.013.877	15.091.356
			20	01	09	Materiale si prestari de servicii cu caracter functional			40.012.000	22.950.000	40.012.000	40.012.000	14.998.123	25.013.877	15.091.356
8410						TRANSPORTURI			8.940.000	5.041.000	8.938.184	8.938.184	1.438.449	7.499.735	1.517.020
			01			CHELTUIELI CURENTE			8.940.000	5.041.000	8.940.000	8.940.000	1.440.265	7.499.735	1.517.020
			10			TITLUL I CHELTUIELI DE PERSONAL			1.448.000	804.000	1.448.000	1.448.000	668.264	779.736	658.588
			10	01		Cheltuieli salariale in bani			1.385.000	757.000	1.385.000	1.385.000	653.964	731.036	644.438
			10	01	01	Salarii de baza			1.260.000	685.000	1.260.000	1.260.000	601.825	658.175	592.350
			10	01	06	Alte sporuri			15.000	9.000	15.000	15.000	7.088	7.912	7.275
			10	01	17	Indemnizatii de hrana			64.000	36.000	64.000	64.000	26.698	37.302	26.924





Capi- tol	Sub- capi- tol	Pa- ra- graf	Gru- pa / Titlu	Ar- ti- col	Ali- ne- at	Denumire indicator	Credite de angajament		Credite bugetare		Angajamente bugetare	Angajamente legale	Plati efectuate	Angajamente legale de platit	Cheltuieli efective
							aprobate la finele perioadei de raportare	trimestriale cumulate	aprobate la finele perioadei de raportare	trimestriale cumulate					
A						B	1	2	3	4	5	6	7	8=6-7	9
						PRECEDENTI SI RECUPERATE IN ANUL CURENT					-1.816	-1.816	-1.816		
			85			Titlul XIX PLATI EFECTUATE IN ANII PRECEDENTI SI RECUPERATE IN ANUL CURENT					-1.816	-1.816	-1.816		
			85	01		Plati efectuate in anii precedenti si recuperate in anul curent					-1.816	-1.816	-1.816		
			85	01	01	Plati efectuate in anii precedenti si recuperate in anul curent (SF)					-1.816	-1.816	-1.816		
8710						ALTE ACTIUNI ECONOMICE			10.807.000	6.460.000	10.789.284	10.789.284	4.221.226	6.568.058	4.206.405
			01			CHELTUIELI CURENTE			10.807.000	6.460.000	10.807.000	10.807.000	4.238.942	6.568.058	4.206.405
			10			TITLUL I CHELTUIELI DE PERSONAL			6.003.000	3.255.000	6.003.000	6.003.000	2.479.654	3.523.346	2.360.137
			10	01		Cheltuieli salariale in bani			5.730.000	3.042.000	5.730.000	5.730.000	2.427.602	3.302.398	2.308.201
			10	01	01	Salarii de baza			5.100.000	2.700.000	5.100.000	5.100.000	2.182.442	2.917.558	2.087.216
			10	01	13	Drepturi de delegare			10.000	2.000	10.000	10.000		10.000	
			10	01	17	Indemnizatii de hrana			370.000	200.000	370.000	370.000	147.089	222.911	150.518
			10	01	30	Alte drepturi salariale in bani			250.000	140.000	250.000	250.000	98.071	151.929	70.467
			10	02		Cheltuieli salariale in natura			138.000	138.000	138.000	138.000		138.000	
			10	02	06	Vouchere de vacanta			138.000	138.000	138.000	138.000		138.000	
			10	03		Contributii			135.000	75.000	135.000	135.000	52.052	82.948	51.936
			10	03	07	Contributia asiguratorie pentru munca			135.000	75.000	135.000	135.000	52.052	82.948	51.936
			20			TITLUL II BUNURI SI SERVICII			4.739.000	3.165.000	4.739.000	4.739.000	1.732.081	3.006.919	1.819.061
			20	01		Bunuri si servicii			3.330.000	2.409.000	3.330.000	3.330.000	1.101.408	2.228.592	1.335.279
			20	01	01	Furnituri de birou			20.000	10.000	20.000	20.000	5.044	14.956	4.828
			20	01	02	Materiale pentru curatenie			5.000	3.000	5.000	5.000	569	4.431	924
			20	01	03	Incalzit, iluminat si forta motrica			850.000	720.000	850.000	850.000	660.418	189.582	554.609
			20	01	04	Apa, canal si salubritate			75.000	70.000	75.000	75.000	42.626	32.374	38.784
			20	01	05	Carburanti si lubrifianti			450.000	300.000	450.000	450.000	9.900	440.100	198.134

Capi- tol	Sub- capi- tol	Pa- ra- graf	Gru- pa / Titlu	Ar- ti- col	Ali- ne- at	Denumire indicator	Credite de angajament		Credite bugetare		Angajamente bugetare	Angajamente legale	Plati efectuate	Angajamente legale de platit	Cheltuieli efective
							aprobat la finele perioadei de raportare	trimestriale cumulate	aprobat la finele perioadei de raportare	trimestriale cumulate					
A						B	1	2	3	4	5	6	7	8=6-7	9
			20	01	06	Piese de schimb			100.000	40.000	100.000	100.000	23.097	76.903	45.245
			20	01	08	Posta, telecomunicatii, radio, tv, internet			30.000	16.000	30.000	30.000	11.808	18.192	9.196
			20	01	30	Alte bunuri si servicii pentru intretinere si functionare			1.800.000	1.250.000	1.800.000	1.800.000	347.946	1.452.054	483.559
			20	02		Reparatii curente			200.000	60.000	200.000	200.000	46.999	153.001	35.190
			20	04		Medicamente si materiale sanitare			2.000	1.000	2.000	2.000	130	1.870	108
			20	04	01	Medicamente			2.000	1.000	2.000	2.000	130	1.870	108
			20	05		Bunuri de natura obiectelor de inventar			110.000	42.000	110.000	110.000	10.732	99.268	22.998
			20	05	01	Uniforme si echipament			10.000	2.000	10.000	10.000		10.000	309
			20	05	30	Alte obiecte de inventar			100.000	40.000	100.000	100.000	10.732	89.268	22.689
			20	11		Carti, publicatii si materiale documentare			6.000	2.000	6.000	6.000		6.000	
			20	13		Pregatire profesionala			10.000	5.000	10.000	10.000		10.000	
			20	14		Protectia muncii			10.000	4.000	10.000	10.000	1.000	9.000	672
			20	30		Alte cheltuieli			1.071.000	642.000	1.071.000	1.071.000	571.812	499.188	424.814
			20	30	01	Reclama si publicitate			1.000	1.000	1.000	1.000		1.000	
			20	30	03	Prime de asigurare non-viata			70.000	41.000	70.000	70.000	17.526	52.474	17.515
			20	30	30	Alte cheltuieli cu bunuri si servicii			1.000.000	600.000	1.000.000	1.000.000	554.286	445.714	407.299
			59			TITLUL XI ALTE CHELTUIELI			65.000	40.000	65.000	65.000	27.207	37.793	27.207
			59	40		Sume aferente persoanelor cu handicap neincadrate			65.000	40.000	65.000	65.000	27.207	37.793	27.207
			84			TITLUL XV PLATI EFECTUATE IN ANII PRECEDENTI SI RECUPERATE IN ANUL CURENT					-17.716	-17.716	-17.716		
			85			Titlul XIX PLATI EFECTUATE IN ANII PRECEDENTI SI RECUPERATE IN ANUL CURENT					-17.716	-17.716	-17.716		

Capi- tol	Sub- capi- tol	Pa- ra- graf	Gru- pa / Titlu	Ar- ti- col	Ali- ne- at	Denumire indicator	Credite de angajament		Credite bugetare		Angajamente bugetare	Angajamente legale	Plati efectuate	Angajamente legale de platit	Cheltuieli efective
							aprobat la finele perioadei de raportare	trimestriale cumulate	aprobat la finele perioadei de raportare	trimestriale cumulate					
A						B	1	2	3	4	5	6	7	8=6-7	9
			85	01		Plati efectuate in anii precedenti si recuperate in anul curent					-17.716	-17.716	-17.716		
			85	01	01	Plati efectuate in anii precedenti si recuperate in anul curent (SF)					-17.716	-17.716	-17.716		
9910	96					excedent/deficit sect funct			-10.184.370	-5.952.380			5.961.170		

Conducatorul institutiei,

VIOREL MARIAN DRAGOMIR

Conducatorul compartimentului  
financiar contabil

VASILICA GURGU

CONTUL DE EXECUTIE AL INSTITUTIILOR PUBLICE FINANTATE  
DIN VENITURI PROPRII SI SUBVENTII DIN BUGETUL LOCAL - VENITURI  
SECTIUNEA DE DEZVOLTARE  
30.06.2020

Pag. 1 -lei-

Capi- tol	Sub- capi- tol	Pa- ra- graf	Gru- pa/ Titlu	Ar- ti- col	Ali- ne- at	Denumire indicator	Prevederi bugetare anuale aprobrate la finele perioadei de raportare	Prevederi bugetare trimestriale cumulate	Drepturi constatate			Incasari realizate	Stingeri pe alte cai decat incasari	Drepturi constatate de incasat
									Total, din care:	din anii precedenti	din anul curent			
A						B	1	2	3=4+5	4	5	6	7	8=3-6-7
0001	10					TOTAL VENITURI-VENITURI PROPRII,SUBVENTII	9.787.490	7.404.490	4.272.282		4.272.282	4.272.282		
0002						I. VENITURI CURENTE	1.226.240	793.240	96.979		96.979	96.979		
2900						C. VENITURI NEFISCALE	1.226.240	793.240	96.979		96.979	96.979		
3300						C2. VANZARI DE BUNURI SI SERVICII	1.226.240	793.240	96.979		96.979	96.979		
3710						TRANSFERURI VOLUNTARE, ALTELE DECAT SUBVENTIILE	1.226.240	793.240	96.979		96.979	96.979		
	04					Varsaminte din sectiunea de functionare	1.226.240	793.240	96.979		96.979	96.979		
3900	10					II. VENITURI DIN CAPITAL			19.992		19.992	19.992		
3910						VENITURI DIN VALORIFICAREA UNOR BUNURI			19.992		19.992	19.992		
	01					Venituri din valorificarea unor bunuri ale institutiilor publice			19.992		19.992	19.992		
4000	10					III. OPERATIUNI FINANCIARE			61.552		61.552	61.552		
4010						INCASARI DIN RAMBURSAREA IMPRUMUTURILOR ACORDATE			61.552		61.552	61.552		
	15					Sume utilizate din excedentul anului precedent pentru efectuarea de cheltuieli			61.552		61.552	61.552		
	02					Sume utilizate de administratiile locale din excedentul anului precedent pentru sectiunea de dezvoltare			61.552		61.552	61.552		
4100	10					IV. SUBVENTII	8.561.250	6.611.250	4.093.759		4.093.759	4.093.759		
4310						SUBVENTII DE LA ALTE ADMINISTRATII	8.561.250	6.611.250	4.093.759		4.093.759	4.093.759		
	14					Subventii din bugetele locale pentru finantarea cheltuielilor de capital din domeniul sanatatii	500.000	500.000						
	19					Subventii pentru institutii publice	8.061.250	6.111.250	4.093.759		4.093.759	4.093.759		

Conducatorul institutiei  
VIOREL MARIAN DRAGOMIR

Conducatorul compart. Fin contabil  
VASILICA GURGU

## MUNICIPIUL BRAILA

**DETALIEREA CHELTUIELILOR**  
**INSTITUTII PUBLICE FINANTATE DIN VENITURI PROPRII**  
**SI SUBVENTII DIN BUGETUL LOCAL**  
**SECTIUNEA DE DEZVOLTARE**  
**30.06.2020**

Pag. 1 - lei-

Capi- tol	Sub- capi- tol	Pa- ra- graf	Gru- pa / Titlu	Ar- ti- col	Ali- ne- at	Denumire indicator	Credite de angajament		Credite bugetare		Angajamente bugetare	Angajamente legale	Plati efectuate	Angajamente legale de platit	Cheltuieli efective
							aprobat la finele perioadei de raportare	trimestriale cumulate	aprobat la finele perioadei de raportare	trimestriale cumulate					
A						B	1	2	3	4	5	6	7	8=6-7	9
5010						TOTAL CHELTUIELI DIN VENITURI PROPRII SI SUBVENTII			10.588.990	8.105.990	6.935.512	6.927.539	3.504.371	3.423.168	2.606.168
	70					CHELTUIELI DE CAPITAL			10.588.990	8.105.990	6.935.512	6.927.539	3.504.371	3.423.168	2.606.168
	71					TITLUL XIII ACTIVE NEFINANCIARE			10.588.990	8.105.990	6.935.512	6.927.539	3.504.371	3.423.168	2.606.168
6110						ORDINE PUBLICA SI SIGURANTA NATIONALA			100.000	100.000	100.000	100.000	96.325	3.675	40.660
	70					CHELTUIELI DE CAPITAL			100.000	100.000	100.000	100.000	96.325	3.675	40.660
	71					TITLUL XIII ACTIVE NEFINANCIARE			100.000	100.000	100.000	100.000	96.325	3.675	40.660
	71	01				Active fixe			100.000	100.000	100.000	100.000	96.325	3.675	40.660
	71	01	02			Masini, echipamente si mijloace de transport									29.644
	71	01	03			Mobilier, aparatura birotica si alte active corporale									510
	71	01	30			Alte active fixe (inclusiv reparatii capitale)			100.000	100.000	100.000	100.000	96.325	3.675	10.506
6510						INVATAMANT			25.000	25.000	25.000	25.000		25.000	9.928
	70					CHELTUIELI DE CAPITAL			25.000	25.000	25.000	25.000		25.000	9.928
	71					TITLUL XIII ACTIVE NEFINANCIARE			25.000	25.000	25.000	25.000		25.000	9.928
	71	01				Active fixe			25.000	25.000	25.000	25.000		25.000	9.928
	71	01	02			Masini, echipamente si mijloace de transport									5.929
	71	01	03			Mobilier, aparatura birotica si alte active corporale									3.929
	71	01	30			Alte active fixe (inclusiv reparatii capitale)			25.000	25.000	25.000	25.000		25.000	70
6610						SANATATE			1.690.740	1.390.740	84.934	76.961	62.205	14.756	387.579
	70					CHELTUIELI DE CAPITAL			1.690.740	1.390.740	84.934	76.961	62.205	14.756	387.579
	71					TITLUL XIII ACTIVE NEFINANCIARE			1.690.740	1.390.740	84.934	76.961	62.205	14.756	387.579
	71	01				Active fixe			1.190.740	890.740	84.934	76.961	62.205	14.756	387.579



Capi- tol	Sub- capi- tol	Pa- ra- graf	Gru- pa / Titlu	Ar- ti- col	Ali- ne- at	Denumire indicator	Credite de angajament		Credite bugetare		Angajamente bugetare	Angajamente legale	Plati efectuate	Angajamente legale de platit	Cheltuieli efective
							aprobate la finele perioadei de raportare	trimestriale cumulate	aprobate la finele perioadei de raportare	trimestriale cumulate					
A						B	1	2	3	4	5	6	7	8=6-7	9
						fixe			3.950.000	2.300.000	1.902.328	1.902.328	1.367.383	534.945	407.178
7410						PROTECTIA MEDIULUI			315.250	315.250	315.250	315.250	173.911	141.339	67.544
		70				CHELTUIELI DE CAPITAL			315.250	315.250	315.250	315.250	173.911	141.339	67.544
						TITLUL XIII ACTIVE NEFINANCIARE			315.250	315.250	315.250	315.250	173.911	141.339	67.544
						Active fixe			315.250	315.250	315.250	315.250	173.911	141.339	67.544
						Masini, echipamente si mijloace de transport			315.250	315.250	315.250	315.250	173.911	141.339	67.544
8410						TRANSPORTURI			148.500	148.500	148.500	148.500	134.886	13.614	187.271
						CHELTUIELI DE CAPITAL			148.500	148.500	148.500	148.500	134.886	13.614	187.271
						TITLUL XIII ACTIVE NEFINANCIARE			148.500	148.500	148.500	148.500	134.886	13.614	187.271
						Active fixe			148.500	148.500	148.500	148.500	134.886	13.614	187.271
						Masini, echipamente si mijloace de transport			148.500	148.500	148.500	148.500	134.886	13.614	153.042
						Mobilier, aparatura birotica si alte active corporale									6.864
						Alte active fixe (inclusiv reparatii capitale)									27.365
8710						ALTE ACTIUNI ECONOMICE			983.000	550.000	983.000	983.000		983.000	233.237
						CHELTUIELI DE CAPITAL			983.000	550.000	983.000	983.000		983.000	233.237
						TITLUL XIII ACTIVE NEFINANCIARE			983.000	550.000	983.000	983.000		983.000	233.237
						Active fixe			983.000	550.000	983.000	983.000		983.000	233.237
						Masini, echipamente si mijloace de transport			983.000	550.000	983.000	983.000		983.000	233.237
9910	97					excedent/deficit sect dezv			-801.500	-701.500			767.911		

Conducatorul institutiei

VIOREL MARIAN DRAGOMIR

Conducatorul compartimentului  
financiar-contabil

VASILICA GURCU