
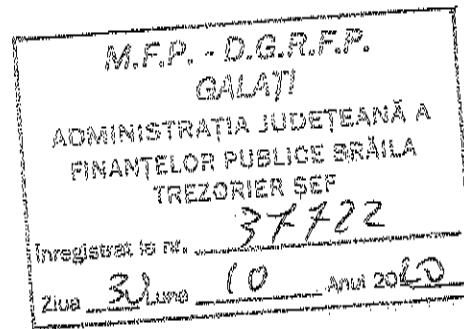


ROMÂNIA
JUDEȚUL BRĂILA
MUNICIPIUL BRĂILA

Nr.28998/30.09.2020



Catre,

ADMINISTRATIA JUDETEANA A FINANTELOR PUBLICE BRAILA
Biroul Sinteza si Asistenta Elaborarii si Executiei Bugetelor Locale

Alaturat va transmitem Situațiile financiare pentru trimestrul III anul 2020 .


PRIMAR,
Viorel Marian Dragomir


DIRECTOR EXECUTIV,
Vasilica Gurgu

LISTA INSTITUȚIILOR SUBORDONATE CU

PRECIZAREA SURSELOR DE FINANȚARE

NR.CRT	Institutii publice finantate din bugeul local
1	Municipiul Braila
2	Grădinița cu program prelungit nr 1
3	Grădinița cu program prelungit nr 2
4	Grădinița cu program prelungit nr 6
5	Grădinița cu program prelungit nr 7
6	Grădinița cu program prelungit nr 8
7	Grădinița cu program prelungit nr 11
8	Grădinița cu program prelungit nr 36
9	Grădinița cu program prelungit nr 37
10	Grădinița cu program prelungit nr 39
11	Grădinița cu program prelungit nr 47
12	Grădinița cu program prelungit nr 48
13	Grădinița cu program saptamanal nr 49
14	Grădinița cu program prelungit nr 51
15	Grădinița cu program prelungit nr 56
16	Scoala Gimnaziala "Vlaicu Voda"
17	Scoala Gimnaziala "Fanus Neagu"
18	Scoala Gimnaziala "Alexandru Ioan Cuza"
19	Scoala Gimnaziala Nikos Kazantzakis
20	Scoala Gimnaziala "Ion Creanga"
21	Scoala Gimnaziala "Ion Bancila"
22	Scoala Gimnaziala Anton Pann
23	Scoala Gimnaziala "Ion Luca Caragiale"
24	Scoala Gimnaziala "Nedelcu Chercea"
25	Scoala Gimnaziala "Ecaterina Teodoroiu"
26	Scoala Gimnaziala "Mihu Dragomir"
27	Scoala Gimnaziala "Mihail Kogalniceanu"
28	Scoala Gimnaziala "George Cosbuc"
29	Scoala Gimnaziala Alexandr Sergheevici Puskin
30	Scoala Gimnaziala Radu Tudoran
31	Scoala Gimnaziala "Mihai Eminescu"
32	Scoala Gimnaziala "Aurel Vlaicu"
33	Scoala Gimnaziala "Vasile Alecsandri"
34	Scoala Gimnaziala "Mihail Sadoveanu"
35	Scoala Gimnaziala "Mihai Viteazul"
36	Scoala Gimnaziala "Dimitrie Cantemir"
37	Scoala Gimnaziala Sfantul Andrei
38	Colegiul National "Nicolae Balcescu"
39	Colegiul National "Gheorghe Munteanu Murgoci"
40	Liceul Teoretic "Panait Cerna"
41	Liceul de Arte "Hariclea Darclee"
42	Liceul cu Program Sportiv
43	Liceul Pedagogic Dumitru Panaitescu Perpessicius
44	Colegiul Economic "Ion Ghica"
45	Liceul Teoretic "Mihail Sebastian"
46	Colegiul Tehnic "Panait Istrati"
47	Colegiul Tehnic "Edmond Nicolau"
48	Colegiul Tehnic "Costin D.Nenitescu"
49	Liceul Tehnologic "Anghel Saligny"
50	Colegiul National "Ana Aslan"
51	Liceul Tehnologic "Gheorghe K. Constantinescu"
52	Liceul Tehnologic "Grigore Moisil"
53	Liceul Teoretic "Nicolae Iorga"
54	Serviciul public de asistenta medicala si administrarea creselor

55	Camin Persoane varstnice Lacu Sarat
56	Camin Persoane varstnice Sf.Petru si Pavel
57	Complexul rezidential Sf.Maria Braila
58	Directia de Asistenta Sociala

Instituti publice finantate din venituri proprii si transferuri din bugetul local	
59	Teatrul dramatic Maria Filotti
60	Teatrul de pupusi Carabus
61	Casa de cultura
62	Serviciul de utilitate publica de administrare si gospodarie locala
63	Politia Locala Braila
64	Serviciul de utilitate publica Seroplant
65	Serviciul de utilitate publica de administrare a fondului locativ si a cimitirilor
66	Serviciul de transport public local de calatori si de administrare portuara

Instituti publice finantate din transferuri din bugetul local	
67	Gradinita " Free Children"-invatamant particular finantat din Sume defalcate din taxa pe valoarea adaugata pentru finantarea invatamantului particular sau confesional acreditat- art.9 alin (2),art.104 alin(2) Legea educatiei nationale nr.1/2011
68	Scoala Primara " Sfanta Maria"-invatamant particular finantat din Sume defalcate din taxa pe valoarea adaugata pentru finantarea invatamantului particular sau confesional acreditat- art.9 alin (2),art.104 alin(2) Legea educatiei nationale nr.1/2011
69	Scoala Gimnaziala " Doctor Luca"-invatamant particular finantat din Sume defalcate din taxa pe valoarea adaugata pentru finantarea invatamantului particular sau confesional acreditat- art.9 alin (2),art.104 alin(2) Legea educatiei nationale nr.1/2011
70	R.A.Administratiei Zonei Libere Braila
Instituti publice finantate integral din venituri proprii	
71	Spitalul de Psihiatrie "Sf.Pantelimon" Braila


PRIMAR,
Viorel Marian Dragomir



Director Executiv,
Gurgu Vasilica

Intocmit,
Macedon Mihaela

ROMÂNIA
JUDEȚUL BRĂILA
MUNICIPIUL BRĂILA



Raport de analiză pe bază de bilanț
privind situațiile financiare centralizate
la data de 30 SEPTEMBRIE 2020

În conformitate cu prevederile Legii Contabilității nr. 82/199, republicată, pentru instituțiile publice, documentul oficial de prezentare a situației patrimoniului sunt situațiile financiare întocmite la 30 septembrie 2020.

Întocmirea situațiilor financiare a fost precedată de verificarea elementelor de activ și de pasiv ale celor 67 instituții, care au fost centralizate conform Ordinului Ministrului Finantelor Publice nr. 1801/2020 pentru aprobarea componentei, a modelelor și a normelor metodologice de elaborare a rapoartelor privind situațiile financiare, a rapoartelor privind notele la situațiile financiare și alte rapoarte/anexe trimestriale și anuale generate de sistemul național de raportare –Forexebug, și cu aplicarea prevederilor Normelor metodologice privind angajarea lichidarea, ordonanțarea și plata cheltuielilor instituțiilor publice, precum și organizarea, evidența și raportarea angajamentelor bugetare și legale aprobate prin Ordinul Ministrului Finanțelor Publice nr.1792/2002 cu modificările ulterioare .

Situațiile financiare încheiate la 30 septembrie 2020 cuprind:

1. Bilanț
2. Contul de rezultat patrimonial
3. Situația fluxurilor de trezorerie (cu anexa disponibilităților din Trezoreria Municipiului Brăila)
4. Situația fluxurilor de trezorerie reprezentând disponibilitățile din alte bănci
5. Disponibil din mijloace cu destinație specială
6. Contul de execuție al bugetului local – venituri
7. Contul de execuție al bugetului local – cheltuieli (detalierea cheltuielilor)
8. Contul de execuție al instituțiilor publice finanțate din venituri proprii și subvenții din bugetul local – venituri
9. Contul de execuție al instituțiilor publice finanțate din venituri proprii și subvenții din bugetul local- cheltuieli

10.Situatia plăților și a sumelor declarate pentru cota parte aferentă cheltuielilor finanțate din FEN postaderare

11.Situația activelor și datoriilor instituțiilor publice din administrația locală

12.Situația plăților efectuate din fonduri externe nerambursabile (FEN) postaderare (titlul 56 și titlul 58)

Conform «Contului de rezultat patrimonial», veniturile operaționale evidențiate la data de 30.09.2020 sunt în sumă de 376.331.736 lei, iar cheltuielile operaționale sunt în sumă de 334.765.208 lei, înregistrându-se un rezultat patrimonial al exercițiului (excedent) de 41.566.528 lei, la care se adaugă deficitul dintre veniturile și cheltuielile financiare și, precum și excedentul din rezultatul extraordinar rezultând un excedent final de 35.745.852 lei.

Execuția bugetului consolidat de venituri și cheltuieli la data de 30.09.2020 se prezintă astfel :

lei

BUGET	COD	Încasări realizate	Plăți efectuate	EXCEDENT/def.
BUGET LOCAL	02	252.291.095	232.873.967	19.417.128
Buget venituri proprii și subvenții	10	110.690.367	103.027.115	7.663.252

Incasarile in cadrul bugetului din venituri proprii și subvenții difera fata de sumele raportate în fluxul de trezorerie cu suma 19.202 lei, reprezentand sume incasate de catre S.U.P.A.G.L. BRAILA S.P.T.L.C.A.P. existente la sfarsitul perioadei in contul de banca comerciala (12.490) precum și in caserie (6.712). Sumele aflate in caserie care se regasesc și la D.A.S.(200) Braila și reprezinta sume ridicate pentru plata transportului donatorilor de sange din judet, Primaria Braila reprezentand sume incasate ordinul arhitectilor (85) precum și venituri ale bugetului local (178.307)

Activele fixe necorporale au prezentat la începutul perioadei de raportare un sold de 4.812.248 lei, iar la sfârșitul perioadei un sold de 4.741.150 lei. Diferența este rezultată din înregistrarea amortizării activelor necorporale aferentă perioadei de raportare la S.U.P.A.F.L.C. BRAILA, S.U.P. S.P.T.L.C.AP. BRAILA.

Activele fixe corporale : instalatii tehnice, mijloace de transport, animale, plantații, mobilier, aparatura birotică și alte active corporale prezinta un sold la începutul anului de 279.468.379 lei, iar la sfârșitul anului un sold de 281.586.759 lei. Diferența se datorează înregistrării în patrimoniu de către S.U.P. S.P.T.L.C.AP. BRAILA. a navei CHIRA CHIRALINA conform H.C.L.M 411/31.08.2020 în valoare de 961.661,75 lei, precum și înregistrarea de către S.U.P.A.G.L. BRAILA a finalizării locurilor de joacă pentru copii conform

proceselor verbale 11389/11.08.2020 si 12002-12004/25.08.2020 in suma de 1.810.279 lei.

Terenuri si cladiri prezinta un sold de 2.732.873.409 lei la inceputul anului si cunoaste o reducere pana la nivelul sumei de 2.725.894.848 lei, datorata inregistrarii amortizarii la institutiile subordonate.

Active financiare necurente prezintă un sold de 89.193.127 lei format din : -acțiuni necotate (89.191.724 lei) la S.C.BRAICAR S.A.(61.099.090 lei-HCLM 535/2018) , S.C .ECO S.A. (10.072.143.50 lei), S.C. CET S.A.(3.788.790 lei), C.U.P. DUNAREA(3.072.000 lei), S.C. Administrația Piețelor si Târgurilor Brăila (11.159.700 lei) și garanții depuse la furnizori de utilități și alte creanțe în sumă de 1403 lei.

Creanțe comerciale necurente (randul 01010) prezintă un sold de 354.986 lei, reprezentând creanțe din litigii înregistrate de către Serviciul de Transport Public Local de Călători si Administrare Portuară, Poliția Comunitară și alte creanțe comerciale.

Stocurile(randul 01019) de materiale prezintă la începutul anului un sold de 45.887.266 lei, iar la sfârșitul perioadei un sold de 47.511.266 lei reprezentand situatia bunurilor materiale achizitionate conform contractelor de achiziții.

Creanțele comerciale și avansurile (rândul 01022) totalizează valoarea de 5.748.221 lei și reprezintă c/val. facturi emise pentru prestări de activități pe domeniul public, taxă ocupare domeniul public (garaje), debitori abonamente parcare și alți debitori din activitatea de salubritate din perioada anterioară înregistrate de către Serviciul de Utilitate Publică de Administrare și Gospodărire Locală , facturi emise și neîncasate de către Serviciul de Utilitate Publică Seroplant, drepturi constatate de incasat de insitutiile de invatamant . Pozitia bilantiera este influentata de inregistrarea de catre S.U.P.A.G.L. BRAILA a ajustarilor pentru deprecierea creantelor in suma de 4.493.685 lei. Tot in evidenta S.U.P.A.G.L. BRAILA s-a procedat la diminuarea creantelor si a ajustarilor de valoare in suma de 2.889.574 conform adreslor 8600/8601/12.06.2020, respectiv 10085/14.07.2020 catre D.F.P.L. BRAILA. Aceasta corectie cu privire la fondul de mediu a fost recomandata si in Raportul de audit intern nr.5122/07.04.2020, pct.II.2.4. Diminuare a creantelor fata de inceputul anului s-au inregistrat si la S.U.P. SEROPLANT

Soldul **disponibilului la trezorerie, bănci și alte valori** este detaliat în anexele la situațiile financiare și reprezintă disponibilul aflat la trezorerie în sumă de 52.865.923 lei și disponibilul aflat la bănci comerciale în sumă de 1.616.184 lei .

Contul « 471 » **Cheltuieli in avans** are un sold de 873.597 lei și reprezintă cheltuieli cu abonamente casuta postală si asigurări obligatorii auto la Direcția de Asistență Socială si cheltuieli cu achiziționarea monitorului oficial înregistrate de Serviciul de Asistență Medicală și Administrarea Creșelor, precum si cheltuieli inregistrate in avans aferente incasarilor din taxa de parcare aferenta

anilor urmatori si incasata in suma de 832.865 inregistrata la S.U.P.A.G.L. BRAILA.

La **rândul 01074** venituri în avans sunt evidențiate c/val. biletelor de spectacol vândute de către instituțiile publice de spectacol –Teatrul de Păpuși,Teatrul Maria Filotti si venituri inregistrate in avans la S.U.P.A.G.L. BRAILA reprezentant incasari taxa parcare in avans.

Provizioanele (randul 01055) în sumă de 998.366 lei la inceputul anului este diminuata datorita finalizarii eşalonarii la plată-creanțe aferente fondurilor comunitare si T.V.A.– 849.475 la Primăria Braila. Directiei de Asistenta Sociala inregistreaza provizioane in suma de 12.901 lei conform OUG 90/2017 diminuate fata de inceputul anului cu suma de 4.876 lei.Tot la acest indicator suma este influentata de inregistrările in cadrul situatiei Politiei Comunitare cu suma de 131.114 lei.

Randul 01052 sunt cuprinse sume aferente garanțiilor materiale, garanții bună execuție .

Datoriile comerciale (randul 01061) din bilanț în sumă de 14.859.968 lei reprezintă datoriile către furnizori cum ar fi : la Serviciul de Utilitate Publică de Administrare și Gospodărire Locală datoriile către S.C. R.E.R., S. C. Braicata , S.C. ECO-sevicii de salubritate, precum si la Primaria Braila

Spitalul Sf.Pantelimon are obligații de plată către S.C. Titan Edilitara - sevicii, S.C.BIOTA -alimente, FARMAFARM -medicamente.

Primăria Municipiului Brăila a înregistrat furnizori aferenți cheltuielilor efectuate în anul 2020, respectiv S.C. BRAICAR S.A. si S.U.P. SEROPLANT.

-**Avansuri primare (rândul 010611)** soldul contului reprezinta incasari chirii garaje aflate pe domeniul public, desfiintate la data de 30.09.2020, pentru care urmeaza sa se restituie sumele incasate in plus.

Salariile angajaților (randul 01072) în sumă de 7.547.596 lei înregistreaza o crestere datorată majorării salariului minim pe economie în anul 2020 .

Alte drepturi cuvenite altor categorii de persoane (randul 01073) reprezintă ajutoare sociale neridicate raportate de Directia de Asistenta Sociala Braila precum si drepturi din hotărâri judecătorești neridicate la nivelul institutiilor de invatamant.

In cadrul formularului Situatia platilor efectuate si a sumelor declarate pentru cota-parte aferenta cheltuielilor finantate din FEN postaderare, sumele solicitate la rambursare din F.E.D.R. aferente platilor efectuate in anul curent sunt in suma 28.069 lei iar in formular sau raportat 8.770 lei, diferenta reprezentand plati efectuate la 58.01.02 si raportate la 58.01.01.Referitor la smele primite din F.E.P.A.M aferente platilor efectuate in anul curent acestea sunt in suma de 1.497.053 lei , iar in formular s-au raportat 1.280.611 lei diferenta de 216.442 reprezentand plati efectuate la 58.05.02 si raportate la 58.05.01 .

La anexa învățământ particular au fost incluse sume de la buget Grădinița cu program normal FREE CHIDDREN, Școala primară Sfânta Maria și Școala primară Doctor Luca.

Unitățile de învățământ gestionează proiecte ERASMUS. Incasarile și plățile aferente acestor operațiuni sunt reflectate în formularul « Disponibil din mijloace cu destinație specială » .

Elementele prezentate în situațiile financiare s-au evaluat în conformitate cu principiile contabile generale conform contabilității de angajamente. Precizăm că instituțiile subordonate au întocmit și anexat declarațiile la situațiile financiare proprii în conformitate cu prevederile art.30 din Legea nr.82/1991, republicată.

În baza principiului continuității activității și a principiului permanenței metodei precum și cel al prudenței și contabilității pe baza de angajament toate operațiunile economice și financiare se înregistrează pe baza documentelor justificative, forma de înregistrare a operațiunilor este maestru-șah, iar principalele registre sunt : Registrul-jurnal, Registrul –inventar, Cartea-Mare și Balanța de verificare.

Activitatea fixă corporală și necorporală se prezintă în bilanț la valoarea de intrare, amortizarea s-a calculat folosind metoda amortizării liniare, stocurile s-au înregistrat în contabilitate la costul de achiziție, iar creanțele și datoriile instituției s-au înregistrat la valoarea nominală. Politicile contabile au fost elaborate și respectate astfel încât s-a asigurat furnizarea prin situațiile financiare a informațiilor relevante pentru nevoile utilizatorilor în luarea deciziilor economice aferente activității entității.

PRIMAR ,
Viorel Marian Dragomir

DIRECTOR EXECUTIV ,
Gurgu Vasilica

SEF SERVICIU CONTABILITATE PUBLICA

Loredana Dima

Întocmit,
Macedon Mihaela

BILANT
30.09.2020

pag.: 1 - lei -

COD	DENUMIRE INDICATORI	SOLD LA INCEPUTUL PERIOADEI	SOLD LA SFARSITUL PERIOADEI
01003	1.Active fixe necorporale (ct.2030000+2050000+2060000+2080100+2080200+2330000-2800300-2800500-2800801-2800809-2900400-2900500-2900801-2900809-2930100*)	4.812.248	4.741.150
01004	2.Instalatii tehnice, mijloace de transport, animale, plantatii, mobilier, aparatura birotica si alte active corporale (ct.2130100+2130200+2130300+2130400+2140000+2310000-2810301-2810302-2810303-2810304-2810400-2910301-2910302-2910303-2910304-2910400-2930200*)	279.468.379	281.586.759
01005	3.Terenuri si cladiri (ct.2110100+2110200+2120101+2120102+2120201+2120301+2120401+2120501+2120601+2120901+2310000-2810100-2810201-2810202-2810203-2810204-2810205-2810206-2810207-2810208-2910100-2910201-2910202-2910203-2910204-2910205-2910206-2910207-2910208-2930200)	2.732.873.409	2.725.894.848
01007	5.Active financiare necurente (investitii pe termen lung) peste un an (ct.2600100+2600200+2600300+2650000+2670201+2670202+2670203+2670204+2670205+2670208-2960101-2960102-2960103-2960200), din care:	89.193.127	89.193.127
01008	Titluri de participare (ct.2600100+2600200+2600300-2960101-2960102-2960103)	89.191.724	89.191.724
01009	6.Creante necurente - sume ce urmeaza a fi incasate dupa o perioada mai mare de un an (ct.4110201+4110208+4130200+4280202+4610201+4610209-4910200-4960200) din care:	3.452.259	3.191.978
01010	Creante comerciale necurente - sume ce urmeaza a fi incasate dupa o perioada mai mare de un an (ct.4110201+4110208+4130200+4610201-4910200-4960200)	354.986	354.986
01015	7.TOTAL ACTIVE NECURENTE (rd.03+04+05+06+07+09)	3.109.799.422	3.104.607.862
01019	1.Stocuri (ct.3010000+3020100+3020200+3020300+3020400+3020500+3020600+3020700+3020800+3020900+3030100+3030200+3040100+3040200+3050100+3050200+3070000+3090000+3310000+3320000+3410000+3450000+3460000+3470000+3490000+3510100+3510200+3540100+3540500+3540600+3560000+3570000+3580000+3590000+3610000+3710000+3810000+/-3480000+/-3780000-3910000-3920100-3920200-3920300-3930000-3940100-3940500-3940600-3950100-3950200-3950300-3950400-3950600-3950700-3950800-3960000-3970100-3970200-3970300-3980000-4420803)	45.887.266	47.511.266
01021	Creante din operatiuni comerciale, avansuri si alte decontari (ct.2320000+2340000+4090101+4090102+4110101+4110108+4130100+4180000+4250000+4280102+4610101+4610109+4730109**+4810101+4810102+4810103+4810900+4830000+4840000+4890101+4890301-4910100-4960100+5120800) din care:	31.509.917	34.557.527
01022	Creante comerciale si avansuri (ct.2320000+2340000+4090101+4090102+4110101+4110108+4130100+4180000+4610101-4910100-4960100),din care:	6.560.831	5.748.221
01023	Creante bugetare (ct.4310100**+4310200**+4310300**+4310400**+4310500**+4310600**+4310700**+4370100**+4370200**+4370300**+4420400+4420802+4440000**+4460100**+4460200**+)		

COD	DENUMIRE INDICATORI	SOLD LA INCEPUTUL PERIOADEI	SOLD LA SFARSITUL PERIOADEI
01024	4480200+4610102+4610104+4630000+ 4640000+4650100+4650200 +4660401+4660402+4660500+4660900+4810101**+4810102**+ 4810103**+4810900**-4970000), din care:	141.292.209	158.613.877
01025	Creantele bugetului general consolidat (ct.4630000+4640000+4650100+ 4650200+4660401+4660402+4660500+4660900-4970000)	140.278.742	157.152.435
01027	Creante din operatiuni cu fonduri externe nerambursabile si fonduri de la buget (ct.4500100+4500300+4500501+4500502+4500503+4500504+ 4500505+4500700+4510100+4510300+4510500+4530100+4540100+ 4540301+4540302+4540501+4540502+4540503+4540504+4550100+ 4550301+4550302+4550303+4560100+4560303+4560309+4570100+ 4570201+4570202+4570203+4570205+4570206+4570209+4570301+ 4570302+4570309+4580100+4580301+4580302+4610103+4730103**+ 4740000+4760000), din care:	784	983.020
01030	Imprumuturi pe termen scurt acordate (ct.2670101+2670102+2670103+ 2670104+2670105+2670108+2670601+2670602+2670603+2670604+ 2670605+2670609+4680101+4680102+4680103+4680104+4680105+ 4680106+4680107+4680108+4680109+4690103+4690105+4690106+ 4690108+4690109)		3.742.244
01033	Total creante curente (rd.21+23+25+27)	172.802.910	197.896.668
01033	Conturi la trezorerie, casa in lei. (ct.5100000+5120101+5120501+5130101+ 5130301+5130302+5140101+5140301+5140302+5150101+5150103+515 0301 +5150500+5150600+5160101+5160301+5160302+5170101+5170301+51 70302 +5200100+5210100+5210300+5230000+5250101+5250102+5250301+52 50302 +5250400+5260000+5270000+5280000+5290101+5290201+5290301+52 90400 +5290901+5310101+5410101+5500101+5520000+5550101+5550400+55 70101 +5580101+5580201+5590101+5600101+5600300+5600401+5610101+56 10300 +5620101+5620300+5620401+5710100+5710300+5710400+5740101+57 40102 +5740301+5740302+5740400+5750100+5750300+5750400-7700000)	28.962.564	52.865.923
010331	Dobanda de incasat,alte valori,avansuri de trezorerie (ct.5180701+5320100+ 5320200+5320300+5320400+5320500+5320600+5320800+5420100)	463.892	227.326
01035	Conturi la institutii de credit, BNR, casa in valuta (ct.5110101+5110102+ 5120102+5120402+5120502+5130102+5130202+5140102+5140202+ 5150102+5150202+5150302+5160102+5160202+5170102+5170202+ 5290102+5290202+5290302+5290902+5310402+5410102+5410202+ 5500102+5550102+5550202+5570202+5580102+5580202+5580302+ 5580303+5590102+5590202+5600102+5600103+5600402+5610102+ 5610103+5620102+5620103+5620402)	1.495.424	1.616.184
01040	Total disponibilitati si alte valori (rd.33+33.1+35+35.1)	30.921.880	54.709.433
01042	6.Cheltuieli in avans (ct.4710000)	59.528	873.597
01045	7.TOTAL ACTIVE CURENTE (rd.19+30+31+40+41+41.1+42)	249.671.584	300.990.964
01046	8.TOTAL ACTIVE (rd.15+45)	3.359.471.006	3.405.598.826
01052	1.Sume necurente - sume ce urmeaza a fi platite dupa o perioada mai mare de un an (ct.2690200+4010200+4030200+4040200+		

COD	DENUMIRE INDICATORI	SOLD LA INCEPUTUL PERIOADEI	SOLD LA SFARSITUL PERIOADEI
01053	4050200+4280201+4620201+4620209+5090000), din care: Datorii comerciale (ct.4010200+4030200+4040200+4050200+ 4620201)	5.547.148	5.028.455
01055	3.Provizioane (ct.1510201+1510202+1510203+1510204+1510208)	5.222.946	4.768.750
01058	TOTAL DATORII NECURENTE (rd.52+54+55)	998.366	144.015
01060	1.Datorii comerciale, avansuri si alte decontari (ct.2690100+4010100+ 4030100+4040100+4050100+4080000+4190000+4620101+4620109+ 4730109+4810101+4810102+4810103+4810900+4830000+ 4840000+4890201+5090000+5120800), din care:	6.545.514	5.172.470
01061	Datorii comerciale si avansuri (ct.4010100+4030100+4040100+ 4050100+4080000+4190000+4620101), din care:	12.717.480	23.320.587
010611	Avansuri primite (ct.4190000)	10.452.711	14.859.968
01062	2.Datorii catre bugete (ct.4310100+4310200+4310300+4310400+4310500+ 4310600+4310700+4370100+4370200+4370300+4400000+4410000+ 4420300+4420801+4440000+4460100+4460200+4480100+4550501+ 4550502+4550503+4620109+4670100+4670200+4670300+4670400+ 4670500+4670900+4730109+4810900),din care:	30.569.083	27.023.590
010631	Contributii sociale (ct.4310100+4310200+4310300+4310400+4310500+ 4310600+4310700+4370100+4370200+4370300)	4.168.433	4.571.140
01065	3.Datorii din operatiuni cu Fonduri externe nerambursabile si fonduri de la buget,alte datorii catre alte organisme internationale (ct.4500200+ 4500400+4500600+4510200+4510401+4510402+4510409+4510601+ 4510602+4510603+4510605+4510606+4510609+4520100+4520200+ 4530200+4540200+4540401+4540402+4540601+4540602+4540603+ 4550200+4550401+4550402+4550403+4550404+4550409+4560400+ 4580401+4580402+4580501+4580502+4590000+4620103+4730103+ 4760000)	443	
01070	4.Imprumuturi pe termen scurt-sume ce urmeaza a fi platite intr-o perioada de pana la un an (ct.5180601+5180603+5180604+5180605+5180606+ 5180608+5180609+5180800+5190101+5190102+5190103+5190104+ 5190105+5190106+5190107+5190108+5190109+5190110+5190180+ 5190190)		3.742.244
01072	6.Salariile angajatilor (ct.4210000+4230000+4260000+4270100+4270300+ 4280101)	7.419.124	7.547.596
01073	7.Alte drepturi cuvenite altor categorii de persoane (pensii, indemnizatii de somaj, burse) (ct.4220100+4220200+4240000+4260000+4270200+ 4270300+4290000+4380000), din care:	95.534	63.211
01074	8.Venituri in avans (ct.4720000)	116.482	915.650
01078	10.TOTAL DATORII CURENTE (rd.60+62+65+70+71+72+73+74+75)	50.918.146	62.612.878
01079	11.TOTAL DATORII (rd.58+78)	57.463.660	67.785.348
01080	12.ACTIVE NETE = TOTAL ACTIVE - TOTAL DATORII = CAPITALURI PROPRII (rd.80=rd.46-79=rd.90)	3.302.007.346	3.337.813.478
01084	1.Rezerve, fonduri (ct.1000000+1010000+1020101+1020102+1020103+ 1030000+ 1040101+1040102+1040103+1050100+1050200+1050300+ 1050400+1050500+/-1060000+1060000+1320000+1330000)	2.857.353.505	2.854.531.352
01085	2.Rezultatul reportat (ct.1170000-sold creditor)	571.561.747	447.536.274
01087	4.Rezultatul patrimonial al exercitiului (ct.1210000-sold creditor)		35.745.852
01088	5.Rezultatul patrimonial al exercitiului (ct.1210000- sold debitor)	126.907.906	

COD	DENUMIRE INDICATORI	SOLD LA INCEPUTUL PERIOADEI	SOLD LA SFARSITUL PERIOADEI
01090	6.TOTAL CAPITALURI PROPRII (rd.84+85-86+87-88)	3.302.007.346	3.337.813.478

Conducatorul institutiei

VIOREL MARIAN DRAGOMIR

Conducatorul compartimentului
financiar- contabil

VASILICA GURGU

CONTUL DE REZULTAT PATRIMONIAL

30.09.2020

pag.: 1 - lei -

COD	DENUMIRE INDICATORI	An precedent	An curent
02002	1.Venituri din impozite, taxe, contributii de asigurari si alte venituri ale bugetelor (ct.7300100+7300200+7300201+7300202+7300203+7310100+7310200+7320100+ + 7330000+7340000+7350100+7350200+7350300+7350400+7350500+7350600+ 7350601+7350602+7360100+7390000+7450100+ 7450200+7450300+7450400+ 7450500+7450700+7450900+7460100+7460200+7460300+7460900)	146.883.443	211.888.275
02003	2.Venituri din activitati economice (ct.7210000+7220000+7510100+7510200+/-7090000)	48.962.668	50.208.603
02004	3.Finantari, subventii, transferuri, alocatii bugetare cu destinatie speciala (ct.7510500+7710000+7720100+7720200+7740100+7740200+7750000+ 7760000+7780000+7790101+7790109)	62.953.044	66.869.148
02005	4.Alte venituri operationale (ct.7140000+7180000+7500000+7500100+7500200 +7510300+7510400+7810200+7810300+7810401+7810402+7770000)	47.754.539	47.365.710
02006	TOTAL VENITURI OPERATIONALE (rd.02+03+04+05)	306.553.694	376.331.736
02008	1.Salarii si contributiile sociale aferente angajatilor (ct.6410000+6420000+6450100+ 6450200+6450300+6450400+6450500+6450600+6450700+6450800+6460000+ 6470000)	109.019.752	112.064.643
02009	2.Subventii si transferuri (ct.6700000+6710000+6720000+6730000+6740000+ 6750000+6760000+6770000+6780000+6790000)	91.081.543	106.268.759
02010	3.Stocuri, consumabile, lucrari si servicii executate de terti (ct.6010000+6020100+ 6020200+6020300+6020400+6020500+6020600+6020700+6020800+6020900+ 6030000+6060000+6070000+6080000+6090000+6100000+6110000+6120000+ 6130000+6140000+6220000+6230000+6240100+6240200+6260000+6270000+ 6280000+6290100)	63.360.807	78.204.524
02011	4.Cheltuieli de capital, amortizari si provizioane (ct.6810100+ 6810200+6810300+6810401+6810402+6820101+6820109+ 6820200+6890100+6890200)	132.746.781	28.584.782
02012	5. Alte cheltuieli operationale (ct.6350100+6540000+6580101+6580109)	10.337.009	9.642.500
02013	TOTAL CHELTUIELI OPERATIONALE (rd.08+09+10+11+12)	406.545.892	334.765.208
02015	- EXCEDENT (rd.06-rd.13)		41.566.528
02016	- DEFICIT (rd.13-rd.06)	99.992.198	
02017	IV.VENITURI FINANCIARE (ct.7630000+7640000+7650100+7650200+7660000+ 7670000+7680000+7690000+7860300+7860400)	300	764
02018	V. CHELTUIELI FINANCIARE (ct.6630000+6640000+6650100+6650200+6660000+ 6670000+6680000+6690000+6860300+6860400+6860800)	5.954.130	5.874.629
02021	- DEFICIT (rd.18-rd.17)	5.953.830	5.873.865
02023	- EXCEDENT (rd.15+20-16-21)		35.692.663
02024	- DEFICIT (rd.16+21-15-20)	105.946.028	
02025	VIII. VENITURI EXTRAORDINARE (ct.7910000)	942.497	1.707.326
02026	IX. CHELTUIELI EXTRAORDINARE (ct.6900000+6910000)	13.688	1.479.846
02028	- EXCEDENT (rd.25-rd.26)	928.809	227.480
020292	- EXCEDENT (rd.23+28-24-29)		35.920.143
020293	- DEFICIT (rd.24+29-23-28)	105.017.219	
020294	Cheltuieli cu impozitul pe profit (din ct.6350200)	59.888	174.291
02031	- EXCEDENT (rd.29.2-29.4)		35.745.852

COD	DENUMIRE INDICATORI	An precedent	An curent
02032	- DEFICIT (rd.29.3+29.4)	105.077.107	


Conducatorul institutiei

VIOREL MARIAN DRAGOMIR



Conducatorul compartimentului
financiar-contabil

VASILICA GURGU



SITUATIA FLUXURILOR DE TREZORERIE

30.09.2020

pag: 1 - lei -

COD	DENUMIRE INDICATORI	Total	Casa ct. 5310101	Buget de stat ct. 5200100/ 7700000	Buget local ct. 5210100/ 7700000	Buget asigurari sociale de stat ct. 5250101+ 5250102/ 7700000	Buget asigurari pentru somaj ct. 5740101+ 5740102/ 7700000	Buget Fond national unic de asigurari sociale de sanatate ct. 5710100/ 7700000	Buget Fond pentru medii ct. 5750100/ 7700000	Buget trezoreria statului ct. 5240100/ 7700000	Buget instituti publice finantate integral din venituri proprii ct. 5600101/ 7700000	Buget instituti publice finantate din venituri proprii si subventii ct. 5810101/ 7700000	Buget activitati finantate din venituri proprii si buget activitati de privatizare ct.5620101/ 7700000	Buget imprumuturi interne si externe ct. 5130101+ 5140101+ 5160101+ 5170101/ 7700000	Buget fonduri externe nerambur- sabile (sursa D) ct. 5150103/ 7700000	Alte disponibi- litati (ct.5XX)
03002	1. Incasari	433.329.206	53.729.146		290.328.589						27.983.548	11.141.434	1.330.190			22.160.294
03003	2. Plati	369.626.754	53.566.840		297.343.429						28.404.133	67.762.550	1.532.694			23.282.776
03004	3. Numerar net din activitatea operationala (rd.02-rd.03)	52.703.152	385.704		42.383.168						-46.029	9.378.834	248.365			577.430
03005	1. Incasari	1.604.291			1.384.155							19.552				
03007	2. Plati	24.520.287			23.251.266						95.423	5.282.994				
03008	3. Numerar net din activitatea de investitii (rd.06-07)	-22.925.596			-17.667.191						-95.433	-3.352.953				
03010	1. Incasari	3.042.244									2.394.710	758.616				
03011	2. Plati	5.874.193			5.874.157											
03012	3. Numerar net din activitatea de finantare (rd.10-rd.11)	-2.181.913			-5.874.157						2.584.710	169.620				
03013	IV.CRESTEREA (DESCRESTEREA) NETA DE NUMERAR SI ECHIVALENT DE NUMERAR (rd.04+rd.08+rd.12)	27.645.605	185.904		19.238.821						2.102.336	4.584.882				577.430
03014	V. NUMERAR SI ECHIVALENT DE NUMERAR LA INCEPUTUL ANULUI	23.962.564			15.735.523						9.432.026	1.166.813				1.755.166
030142	-sume utilizate/transfereate din excedentul anului precedent	13.742.624									2.594.770	768.630				
03015	VI.NUMERAR SI ECHIVALENT DE NUMERAR LA SFARSITUL PERIOADEI (rd.13+rd.14+rd.14.1-rd.14.2-rd.14.3)	27.806.032	385.334		35.032.340						8.870.982	5.381.941				2.342.294

Conducatorul institutiei

VIOREL MARIAN DRAGOMIR

Conducatorul compartimentului
financiar- contabil

VASILICA GURGU

Viza trezoreriei

SITUATIA FLUXURILOR DE TREZORERIE

30.09.2020

pag.: I - lei -

COD	DENUMIRE INDICATORI	Total	Casa in valuta	Alte disponibilitati
04002	1. Incasari	13.953.031		13.953.031
04003	2. Plati	13.874.872		13.874.872
04004	3. Numerar net din activitatea operationala (rd.02-rd.03)	78.159		78.159
04010	1. Incasari	42.601		42.601
04012	3. Numerar net din activitatea de finantare (rd.10-rd.11)	42.601		42.601
04013	IV CRESTEREA (DESCRESTEREA) NETA DE NUMERAR SI ECHIVALENT DE NUMERAR (rd.04+rd.08+rd.12)	120.760		120.760
04014	V NUMERAR SI ECHIVALENT DE NUMERAR LA INCEPUTUL PERIOADEI	1.495.424		1.495.424
04017	VI NUMERAR SI ECHIVALENT DE NUMERAR LA FINELE PERIOADEI (rd. 13+14+15-16)	1.616.184		1.616.184

Conducatorul institutiei

VIOREL MARIAN DRAGOMIR



Conducatorul compartimentului financiar-contabil

VASILICA GURGU

DISPONIBIL DIN MIJLOACE CU DESTINATIE SPECIALA

30.09.2020

- lei -

DENUMRE INDICATORI	COD	DISPONIBIL LA INCEPUTUL ANULUI	INCASARI	PLATI	DISPONIBIL LA SFARSITUL PERIOADEI
TOTAL (rd.02 la 15)	05001	525.555	1.130.399	234.247	1.421.707
- Sume primite ca donatii si sponsorizari (ct.5500101,ct.5500102/analitice distincte)	05002	38.318		500	37.818
- Garantii materiale retinute gestionarilor conform Legii nr.22/1969 (ct.5500101,ct.5500102/analitice distincte)	05003	487.237	59.733	32.295	514.675
- Alte disponibilitati cu destinatie speciala (ct.5500101,ct.5500102/analitice distincte)	05011		1.070.666	201.452	869.214

Conducatorul institutiei,

VIŢOREL MARIAN DRAGOMIR

Conducatorul compartimentului
financiar-contabil

VASILICA GORGU

**Situatia activelor si datoriilor institutiilor publice
din administratia locala
30.09.2020**

pag.: 1 - lei -

COD	DENUMIRE INDICATORI	Sold la inceputul anului	Sold la sfarsitul perioadei
18004	Numerar in lei in casieria institutiilor publice locale si ale institutiilor publice de subordonare locala,(ct.5310101)		185.304
18005	Disponibilitati in lei ale institutiilor publice locale si ale institutiilor publice de subordonare locala, la trezorerii (ct.5100000+5120101+5120501+5150101+5150103+5150500+5150600+5160101+5160301+5160302+5170101+5170301+5170302+5210100+5210300+5280000+5290201+5290301+5290400+5290901+5410101+5500101+ 5520000+5550101+5570101+5580101+5580201+5600101+5600300+5610101+5610300+5620101+5620300-7700000), din care:	28.962.564	52.680.619
18008	Total (in baze cash) (rd.04+05)	28.962.564	52.865.923
18010	Total (in baze accrual)(rd.08+09)	28.962.564	52.865.923
18022	Avansuri de trezorerie, acordate in lei (ct.5420100)		3.517
18023	Alte valori (ct.5320100+5320200+5320300+5320400+5320500+5320600+5320800)	463.892	223.809
18032	Disponibilitati ale institutiilor publice locale si ale institutiilor de subordonare locala la institutiile de credit rezidente (ct.5110101+5110102+5120102+5120402+5120502+5150102+5150202+5160102+5160202+5170102+5170202+5290202+5290302+5290902+5500102+5550102+5550202+5570202+5580102+5580302+5600102+5600103+5610102+5610103+5620102+5620103), din care:	1.495.424	1.616.184
18036	Total (in baze cash) (rd.32+35)	1.495.424	1.616.184
18038	Total (in baze accrual) (rd.36+37)	1.495.424	1.616.184
18051	Disponibilitati ale institutiilor publice aflate la alti rezidenti (terti) (ct.4610109+4610209+2670108+2670208)	403	403
18052	Total (in baze cash) (rd.51)	403	403
18131	Actiuni necotate detinute de autoritatile locale la societati nefinanciare (ct.2600200-2960102)(S11)	89.191.724	89.191.724
18134	Total (la valoarea contabila neta (la valoarea de intrare mai putin ajustarile cumulate pentru pierderea de valoare) (rd.131+132+133)	89.191.724	89.191.724
18157	Creante comerciale necurente legale de livrari de bunuri si servicii de catre autoritatile locale sau de institutii subordonate acestora (ct.4110201+4110208+4130200+4610201-4910200-4960200) Total (rd.158+159+160+164) din care:	354.986	354.986
18158	- de la populatie(gospodariile populatiei)(S14)	354.986	354.986
18165	Creante comerciale curente legate de livrari de bunuri si servicii de catre autoritatile locale sau de institutii subordonate acestora(ct.2320000+2340000+4090101+4090102+4110101+4110108+4130100+4180000+4610101-4910100-4960100) Total(rd.166+167+168+172)din care de la:	6.560.831	5.748.221
18166	-de la gospodariile populatie (S14)		5.566.267
18167	-de la societati nefinanciare (S11)	4.081.631	181.954
18168	-de la institutiile publice, din care: (rd.169+170+171)	2.479.200	
18170	-Administratia locala (exclusiv fondurile de securitate sociala)(S1313)	1.746.399	
18171	-Fonduri de securitate sociala(S1314)	732.801	
181711	-din care: creantele unitatilor sanitare cu paturi fata de Casele de Sanatate	732.801	
18176	1.Creante ale bugetului local (ct.4640000-4970000). Total (rd.177+178+179+183), din care:	140.278.742	157.152.435
18177	- de la gospodariile populatie (S14)	72.124.020	86.944.317
18178	- de la societati nefinanciare (S11)	68.154.722	70.208.118
18185	Total creante (rd.176+184)	140.278.742	157.152.435
18191	Sume de primit de la Autoritatea de Certificare / Autoritatile de Management / Agentiile de Plati - FONDURI EXTERNE NERAMBURSABILE		

COD	DENUMIRE INDICATORI	Sold la inceputul anului	Sold la sfarsitul perioadei
	POSTADERARE		
	(ct.4580301)	680	843.358
18192	Sume de primit de la Autoritatea de Certificare / Autoritatile de Management / Agentiile de Plati - FONDURI DE LA BUGET (ct.4580302)	104	128.984
18203	1.Sume datorate tertilor reprezentand garantii si cautiuni aflate in conturile institutiilor publice (ct.4280101+4280201+4620101+4620109).Total (rd.204+205+206), din care:	2.065.252	2.061.949
18204	- salariatilor (gospodariile populatiei)(S143)	495.866	520.601
18205	- societati nefinanciare (S11)	1.569.386	1.541.348
182671	Sume primite din excedentul anului precedent pentru acoperirea golurilor temporare de casa si pentru finantarea cheltuielilor sectiunii de dezvoltare (ct.5190107+5190190)		3.742.244
18268	Total(in baze cash)(rd.262+266+267+267.1)		3.742.244
18275	Total (in baze accrual) (cash+dobanzi) (rd.268+274)		3.742.244
18312	Datorii comerciale necurente legale de livrari de bunuri si servicii (ct.4010200+4030200+4040200+4050200+4620201). Total (rd.313+314+318+319), din care catre:	5.222.946	4.768.750
18313	- Societati nefinanciare(S11)	5.222.946	4.768.750
18320	Datorii comerciale curente legate de livrari de bunuri si servicii (ct.4010100+4030100+ 4040100+4050100+4080000+4190000+4620101). Total (rd.321+322+326+327) din care catre:	10.452.711	14.859.968
18321	-Societati nefinanciare (S11)	10.452.711	14.859.968
18331	Datoriile institutiilor publice din administratia locala catre bugete (ct.4310100+4310200+4310300+4310400+4310500+4310600+4310700+4370100+4370200+4370300+4420300+4420801+4440000+4460100+4460200+4480100)	29.184.325	25.797.465
18332	Salariile angajatilor (ct.4210000+4230000+4260000+4270100+4270300+4280101)	7.419.124	7.547.596
18333	Alte drepturi cuvenite altor categorii de persoane (ct.4260000+4270200+4270300+4290000+4380000)	95.534	63.211
18335	Total (rd.331+332+333+334)	36.698.983	33.408.272
183421	Provizioane necurente (ct.1510201+1510202+1510203+1510204+1510208), din care:	998.366	144.015
183423	Provizioane necurente reprezentand drepturi de natura salariala stabilite in favoarea personalului din sectorul bugetar prin titluri devenite executorii (din soldul ct.1510203)	148.891	144.015

Conducatorul institutiei

VIOREL MARIAN DRAGOMIR

Conducatorul compartimentului
financiar- contabil

VASILICA GURGU

Situatia platilor efectuate si a sumelor declarate pentru cota-parte aferenta cheltuielilor finantate din FEN postaderare

30.09.2020

Pag: 1 - lei -

Cod indicator	Denumirea programului cu finantare UE	Plati efectuate de la titlul 56 si 58	din care:		Suma in curs de solicitare la rambursare aferente cheltuielilor efectuate in anul curent	Suma in curs de solicitare la rambursare in anul curent aferente cheltuielilor efectuate in anii anteriori	Suma solicitate la rambursare aferenta cheltuielilor efectuate in anul curent	Suma solicitate la rambursare aferente cheltuielilor efectuate in anul curent aflate in curs de autorizare	Suma solicitate la rambursare in anul curent aferente cheltuielilor efectuate in anii anteriori	Suma rambursate aferente cheltuielilor efectuate in anul curent	Suma rambursate in anul curent aferente cheltuielilor efectuate in anii anteriori	Suma neautorizate de autoritatile de management aferente cheltuielilor efectuate in anul curent	Suma neautorizate de autoritatile de management aferente cheltuielilor efectuate in anii anteriori	Prefinantare dedusa din sumele solicitate la rambursare aferente cheltuielilor efectuate in anul curent	Prefinantare dedusa din sumele solicitate la rambursare aferenta cheltuielilor efectuate in anii anteriori	Suma rezultate din nereguli aferente cheltuielilor efectuate in anul curent si in anii anteriori	din care:	
			Suma rezultate din nereguli deduse din sumele solicitate la rambursare aferente cheltuielilor efectuate in anul curent	Suma rezultate din nereguli deduse din sumele solicitate la rambursare aferente cheltuielilor efectuate in anii anteriori														
A		01	02	03	04	05	06	07	08	09	10	11	12	13	14	15	16	17
30032	Programa din Fondul European de Dezvoltare Regionala (FERD) (5801)	78.007	23.568				23.568	4.788		24.199	528.554							
30033	Programa din Fondul Social European (FSE) (5802)	52.840	14.920	13.618			31.308			31.308	9.427							
30036	Programul din Fondul European pentru Pescuit si Afaceri Maritime (FPAM) (5805)	2.153.899	1.806.2				1.280.612			1.280.612	182.594							
30040	Total (cod01 la 39.4)	2.284.746	1.844.708	13.618			1.335.488	4.788		1.336.713	712.515							

Conducatorul institutiei

VIOREL MARIAN DRAGOMIR

Conducatorul compartimentului financiar-contabil

VASILICA GURGU

din fonduri externe nerambursabile (FEN) postaderare (titlul 56 si titlul 58) la data de

30.09.2020

Pag.: 1 - lei -

Denumirea sersei de finantare	Buget de stat (s 01- stat)	Buget local (s 02- local)	Bugetul asigurarilor sociale de stat (s 03- bass)	Bugetul asigurarilor pentru somaj (s 04- somaj)	Bugetul fondului national unic de asigurari sociale de sanatate (s05- sanatate)	Bugetul institutiilor publice si activitatilor finantate integral sau partial din venituri proprii (s10.local)	Bugetul fondurilor externe nerambur- sabile (s08-statt- asigurari+ local)	Bugetul creditelor externe (s06- stat+ local)	Bugetul creditelor interne (s07- stat+ local)	Bugetul institutiilor publice si activitatilor finantate integral sau partial din venituri proprii (s20-statt- asigurari+ autonome)	Bugetul institutiilor publice si activitatilor finantate integral din venituri proprii (s10-statt- autonome)
A	01	02	03	04	05	06	07	08	09	10	11
Total plati (titlul VIII cod56+ titlul X cod58) (rd.2+rd.11)		2.284.112									
Total plati (titlul X cod58)		2.284.112									
Cheltuieli de personal (titlul I)		25.355									
Bonuri si servicii (titlul II)		34.769									
Active nefinanciare (titlul XIII)		2.223.988									

Conducatorul institutiei



VIOREL MARIAN DRAGOMIR


Conducatorul compartimentului
financiar-contabil

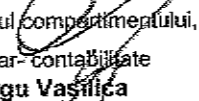


VASILICA GURGU

Situația acțiunilor/părților sociale deținute direct/indirect de unitățile administrativ-teritoriale la operatorii economici

Nr. crt.	Codul județului	Denumirea județului	Codul fiscal al unității administrativ-teritoriale	Denumirea unității administrativ-teritoriale	Unitatea administrativ-teritorială este acționar la operatorul economic		Codul unic de identificare al operatorului economic la care unitatea teritorială este acționar direct sau indirect	Codul CAEN al activității principale a operatorului economic la care unitatea administrativ-teritorială este acționar direct sau indirect	Denumirea operatorului economic la care unitatea administrativ-teritorială este acționar direct sau indirect	Capitalul social al operatorului economic la care unitatea administrativ-teritorială este acționar direct sau indirect	Valoarea acțiunilor/părților sociale din capitalul social al operatorului economic deținute de către unitatea administrativ-		Pondere în capitalul social
					Direct	Indirect					Direct	Indirect	
1	2	3	4	5	6	7	8	9	10	11	12	13	14=12/11 14=13/11
1	09	Braila	4205670	Municipiul Braila	Municipiul Braila		10597853	6021	SC Braicar S.A. Braila	61,099,090.00	61,099,090.00		100.00
2	09	Braila	4205670	Municipiul Braila	Municipiul Braila		10625635	9003	SC Eco SA Braila	10,118,407.20	10,072,143.50		99.54
3	09	Braila	4205670	Municipiul Braila	Municipiul Braila		3106589	4030	SC CET SA Braila	4,738,357.00	3,788,790.00		79.96
4	09	Braila	4205670	Municipiul Braila	Municipiul Braila		7179966	4100	Comp.de Utilitati Publice Dunarea S.A. Braila	3,538,100.00	3,072,000.00		86.83
5	09	Braila	4205670	Municipiul Braila	Municipiul Braila		27338691	6820	SC Adm. Pietelor si Targurilor S.A. Braila	11,160,700.00	11,159,700.00		99.99
									Total General	90,654,654.20	89,191,723.50		


 Conducătorul instituției,
Viorel Marian Dragomir


 Conducătorul compartimentului,
 financiar-contabilitate
Gurgu Vasilița

CONTUL DE EXECUTIE AL BUGETULUI LOCAL - VENITURI
30.09.2020

Pag. 1 -lei-


Capi- tol	Sub- capi- tol	Pa- ra- graf	Gru- pa/ Titlu	Ar- ti- col	Ali- ne- at	Denumire indicator	Prevederi bugetare anuale aprobrate la finele perioadei de raportare	Prevederi bugetare trimestriale cumulate	Drepturi constatate			Incasari realizate	Stingeri pe alte cai decat incasari	Drepturi constatate de incasat
									Total, din care:	din anii precedenti	din anul curent			
A						B	1	2	3=4+5	4	5	6	7	8=3-6-7
0001	02					TOTAL VENITURI-BUGET LOCAL	588.746.480	481.836.810	414.118.721	143.864.484	270.254.237	252.291.095	10.779	161.816.847
0002						J. VENITURI CURENTE	352.260.750	288.966.640	402.253.839	140.278.742	261.975.097	245.090.625	10.779	157.152.435
0003						A. VENITURI FISCALE	298.420.750	241.653.500	293.169.445	81.281.170	211.888.275	203.101.060	10.779	90.057.606
0004						A1. IMPOZIT PE VENIT, PROFIT SI CASTIGURI DIN CAPITAL	167.505.250	137.381.000	106.502.825		106.502.825	106.502.825		
0005						A1.1 IMPOZIT PE VENIT, PROFIT SI CASTIGURI DIN CAPITAL DE LA PERSOANE								
						JURIDICE	312.000	240.000	473.372		473.372	473.372		
0102						IMPOZIT PE PROFIT	312.000	240.000	473.372		473.372	473.372		
	01					Impozit pe profit de la agentii economice	312.000	240.000	473.372		473.372	473.372		
0300	02					A1.2 IMPOZIT PE VENIT, PROFIT SI CASTIGURI DIN CAPITAL DE LA PERSOANE FIZICE	167.193.250	137.141.000	106.029.453		106.029.453	106.029.453		
0302						IMPOZIT PE VENIT	309.000	240.000	153.404		153.404	153.404		
	18					Impozitul pe veniturile din transferul proprietatilor imobiliare din patrimoniul personal	309.000	240.000	153.404		153.404	153.404		
0402						COTE SI SUME DEFALCATE DIN IMPOZITUL PE VENIT	166.884.250	136.901.000	105.876.049		105.876.049	105.876.049		
	01					Cote defalcate din impozitul pe venit	153.742.250	124.709.000	96.438.589		96.438.589	96.438.589		
	04					Sume alocate din cotele defalcate din impozitul pe venit pentru echilibrarea bugetelor locale	10.228.000	9.792.000	7.419.984		7.419.984	7.419.984		
	05					Sume repartizate din Fondul la dispozitia Consiliului Judetean	2.914.000	2.400.000	2.017.476		2.017.476	2.017.476		
0700	02					A3 IMPOZITE SI TAXE PE PROPRIETATE	40.016.000	32.365.000	94.720.866	59.646.292	35.074.574	31.561.535		63.159.331

Capi- tol	Sub- capi- tol	Pa- ra- graf	Gru- pa/ Titlu	Ar- ti- col	Ali- ne- at	Denumire indicator	Prevederi bugetare anuale aprobrate la finele perioadei de raportare	Prevederi bugetare trimestriale cumulate	Drepturi constatate			Incasari realizate	Stingeri pe alte cai decat incasari	Drepturi constatate de incasat
									Total, din care:	din anii precedenti	din anul curent			
A						B	I	2	3=4+5	4	5	6	7	8=3-6-7
1102	09					adaugata pentru finantarea invatamantului particular si a confesional	2.181.000	1.766.000	1.245.000		1.245.000	1.245.000		
1202						ALTE IMPOZITE SI TAXE GENERALE PE BUNURI SI SERVICII	1.800	1.000	12.577	12.577			10.777	1.800
	07					Taxe hoteliere	1.000	1.000	12.577	12.577			10.777	1.800
1502						TAXE PE SERVICII SPECIFICE	201.800	171.000	114.708	2.919	111.789	111.836	2	2.872
	01					Impozit pe spectacole	27.000	21.000	9.527	2.919	6.606	6.653	2	2.872
	50					Alte taxe pe servicii specifice	174.800	150.000	105.181		105.181	105.181		
1602						TAXE PE UTILIZAREA BUNURILOR, AUTORIZAREA UTILIZARII BUNURILOR SAU PE DESFASURAREA DE ACTIVITATI	17.400.000	13.050.000	38.260.335	21.380.515	17.579.820	12.338.338		26.621.997
	02					Impozit pe mijloacele de transport	13.800.000	10.350.000	35.236.032	20.423.506	14.812.526	9.884.996		25.351.042
	01					Impozit pe mijloacele de transport detinute de persoane fizice*)	10.000.000	7.500.000	27.758.668	16.790.254	10.968.414	7.251.035		20.507.633
	02					Impozit pe mijloace de transport detinute persoane de juridice*)	3.800.000	2.850.000	7.477.364	3.633.252	3.844.112	2.633.955		4.843.409
	03					Taxe si tarife pentru eliberarea de licente si autorizatii de functionare	3.400.000	2.550.000	3.642.724	936.941	2.705.783	2.397.904		1.244.820
	50					Alte taxe pe utilizarea bunurilor, autorizarea utilizarii bunurilor sau pe desfasurare de activitati	200.000	150.000	81.579	20.068	61.511	55.444		26.135
1800	02					A6. ALTE IMPOZITE SI TAXE FISCALE	430.000	360.000	634.134	238.867	395.267	362.528		271.606
1802						ALTE IMPOZITE SI TAXE FISCALE	430.000	360.000	634.134	238.867	395.267	362.528		271.606
	50					Alte impozite si taxe	430.000	360.000	634.134	238.867	395.267	362.528		271.606
2900	02					C. VENITURI NEFISCALE	53.840.000	47.313.140	109.084.394	58.997.572	50.086.822	41.989.565		67.094.829

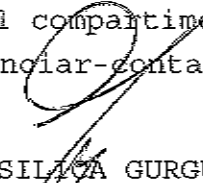
Capi- tol	Sub- capi- tol	Pa- ra- graf	Gru- pa/ Titlu	Ar- ti- col	Ali- ne- at	Denumire indicator	Prevederi bugetare anuale aprobate la finele perioadei de raportare	Prevederi bugetare trimestriale cumulate	Drepturi constatate			Incasari realizate	Stingeri pe alte cai decat incasari	Drepturi constatate de incasat
									Total, din care:	din anii precedenti	din anul curent			
A						B	1	2	3=4+5	4	5	6	7	8=3-6-7
3000	02					C1. VENITURI DIN PROPRIETATE	12.195.000	11.280.140	23.507.892	13.438.053	10.069.839	10.016.393		13.491.499
3002						VENITURI DIN PROPRIETATE	12.195.000	11.280.140	23.507.892	13.438.053	10.069.839	10.016.393		13.491.499
	01					Varsaminte din profitul net al regiilor autonome	245.000	245.000	210.760		210.760	210.760		
	05					Venituri din concesiuni si inchirieri	7.650.000	6.735.140	20.861.684	13.438.053	7.423.631	7.370.185		13.491.499
	30					Alte venituri din concesiuni si inchirieri de catre institutiile publice	7.650.000	6.735.140	20.861.684	13.438.053	7.423.631	7.370.185		13.491.499
	08					Venituri din dividende	4.300.000	4.300.000	2.435.448		2.435.448	2.435.448		
	03					Dividende de la societatile si companiile nationale si societatile cu capital majoritar de stat	4.300.000	4.300.000	2.435.448		2.435.448	2.435.448		
3300	02					C2. VANZARI DE BUNURI SI SERVICIU	41.645.000	36.033.000	85.576.502	45.559.519	40.016.983	31.973.172		53.603.330
3302						VENITURI DIN PRESTARI DE SERVICII SI ALTE ACTIVITATI	12.229.000	10.270.000	8.020.873	2.865	8.018.008	8.018.008		2.865
	08					Venituri din prestari de servicii	7.340.000	6.080.000	4.870.000		4.870.000	4.870.000		
	10					Contributia parintilor sau sustinatorilor legali pentru intretinerea copiilor in crese	165.000	150.000	55.950		55.950	55.950		
	12					Contributia persoanelor beneficiare ale cantinelor de ajutor social	5.000	5.000	3.725		3.725	3.725		
	13					Contributia de intretinere a persoanelor asistate	4.700.000	4.180.000	3.088.233		3.088.233	3.088.233		
	28					Venituri din recuperarea cheltuielilor de judecata, imputatii si despagubiri	19.000	15.000	2.965	2.865	100	100		2.865
3402						VENITURI DIN TAXE ADMINISTRATIVE, ELIBERARI PERMISE	217.000	180.000	133.529		133.529	133.529		

Capi- tol	Sub- capi- tol	Pa- ra- graf	Gru- pa/ Titlu	Ar- ti- col	Ali- ne- at	Denumire indicator	Prevederi bugetare anuale aprobrate la finele perioadei de raportare	Prevederi bugetare trimestriale cumulate	Drepturi constatate			Incasari realizate	Stingeri pe alte cai decat incasari	Drepturi constatate de incasat
									Total, din care:	din anii precedenti	din anul curent			
A						B	1	2	3=4+5	4	5	6	7	8=3-6-7
3402	02					Taxe extrajudiciare de timbru	217.000	180.000	133.529		133.529	133.529		
3502						AMENZI, PENALITATI SI CONFISCARI	9.984.000	9.453.000	51.344.011	41.432.513	9.911.498	5.694.867		45.649.144
	01					Venituri din amenzi si alte sanctiuni aplicate potrivit dispozitiilor legale	9.300.000	9.000.000	46.990.484	37.780.551	9.209.933	5.518.789		41.471.695
	02					Venituri din amenzi si alte sanctiuni aplicate de catre alte institutii de specialitate	9.500.000	9.000.000	46.990.484	37.780.551	9.209.933	5.518.789		41.471.695
	02					Penalitati pentru nedepunere sau depunere cu intarziere declaratiei de impozite si taxe	4.000	3.000	2.301	960	1.341	1.341		960
	50					Alte amenzi, penalitati si confiscari	480.000	450.000	4.351.226	3.651.082	700.224	174.737		4.176.489
3602						DIVERSE VENITURI	19.215.000	16.130.000	26.078.089	4.124.141	21.953.948	18.126.768		7.951.321
	05					Varsaminte din veniturile si/sau disponibilitatile institutiilor publice	350.000	270.000	137.551		137.551	137.551		
	06					Taxe speciale	18.000.000	15.000.000	21.887.605	3.683.478	18.204.127	14.346.690		7.540.915
	50					Alte venituri	865.000	860.000	4.052.933	440.663	3.612.270	3.642.527		410.406
3702	03					Varsaminte din sectiunea de functionare pentru finantarea sectiunii de dezvoltare a bugetului local (cu semnul minus)	-35.136.020	-21.347.410	-21.100.000		-21.100.000	-21.100.000		
	04					Varsaminte din sectiunea de functionare	35.136.020	21.347.410	21.100.000		21.100.000	21.100.000		
3900	02					II. VENITURI DIN CAPITAL	2.013.080	1.943.080	5.276.268	3.585.742	1.690.526	1.584.199		3.692.069
3902						VENITURI DIN VALORIFICAREA UNOR BUNURI	2.013.080	1.943.080	5.276.268	3.585.742	1.690.526	1.584.199		3.692.069
	01					Venituri din valorificarea unor bunuri ale institutiilor publice	200.000	180.000	10.041		10.041	10.041		
	03					Venituri din vanzarea locuintelor construite din fondurile statului	500.000	450.000	2.683.894	2.683.894		243.259		2.440.635

Capi- tol	Sub- capi- tol	Pa- ra- gra-	Gru- pa/ Titlu	Ar- ti- col	Ali- ne- at	Denumire indicator	Prevederi bugetare anuale aprobrate la finele perioadei de raportare	Prevederi bugetare trimestriale cumulate	Drepturi constatate			Incasari realizate	Sfingeri pe alte cai decat incasari	Drepturi constatate de incasat
									Total, din care:	din anii precedenti	din anul curent			
A						B	1	2	3=4+5	4	5	6	7	8=3-6-7
4802	01	02				in anii anteriori			1.335.443		1.335.443	520.153		815.290
	02					Fondul Social European(FSE)	433.500	433.500	41.129		41.129	41.129		
		01				Sume primite in contul platilor efectuate in anul curent	433.500	433.500	31.302		31.302	31.302		
		02				Sume primite in contul platilor efectuate in anii anteriori			9.827		9.827	9.827		
	05					Fondul European pentru Pescuit si Afaceri Maritime (FEPAM)	5.374.980	4.500.000	1.679.987		1.679.987	1.679.987		
		01				Sume primite in contul platilor efectuate in anul curent	5.374.980	4.500.000	1.497.053		1.497.053	1.497.053		
		02				Sume primite in contul platilor efectuate in anii anteriori			182.934		182.934	182.934		



 Conducatorul institutiei
 VIOREL MARIAN DRAGOMIR

Conducatorul compartimentului
 financiar-contabil


 VASILICA GURGU

MUNICIPIUL BRAILA

CONTUL DE EXECUTIE AL BUGETULUI LOCAL - CHELTUIELI
30.09.2020

Pag. 1 - lei-

Capi- tol	Sub- capi- tol	Pa- ra- graf	Gru- pa / Titlu	Ar- ti- col	Ali- ne- at	Denumire indicator	Credite de angajament		Credite bugetare		Angajamente bugetare	Angajamente legale	Plati efectuate	Angajamente legale de platit	Cheltuieli efective
							aprobat la finele perioadei de raportare	trimestriale cumulate	aprobat la finele perioadei de raportare	trimestriale cumulate					
A						B	1	2	3	4	5	6	7	8=6-7	9
5002						TOTAL CHELTUIELI	218.967.980	176.868.110	603.746.480	496.836.810	595.130.483	595.130.483	232.873.967	362.256.516	237.675.707
5100	02					Partea I-a SERVICII PUBLICE GENERALE	510.000	510.000	55.346.940	47.452.940	53.103.203	53.103.203	32.202.491	20.900.712	33.623.492
5102						AUTORITATI PUBLICE SI ACTIUNI EXTERNE	510.000	510.000	43.730.450	36.892.450	41.971.713	41.971.713	24.156.706	17.815.007	25.532.796
	01					Autoritati executive si legislative	510.000	510.000	43.730.450	36.892.450	41.971.713	41.971.713	24.156.706	17.815.007	25.532.796
		03				Autoritati executive	510.000	510.000	43.730.450	36.892.450	41.971.713	41.971.713	24.156.706	17.815.007	25.532.796
5402						ALTE SERVICII PUBLICE GENERALE			9.616.490	8.760.490	9.331.490	9.331.490	6.769.651	2.561.839	6.814.562
	05					Fond de rezerva bugetara la dispozitia autoritatilor locale			250.000	50.000					
	07					Fond pentru garantarea imprumuturilor externe, contracte/garantate de administratiile publice locale			5.000.000	5.000.000	5.000.000	5.000.000	4.598.023	401.977	4.598.023
	10					Servicii publice comunitare de evidenta a persoanelor			3.416.490	2.760.490	3.381.490	3.381.490	2.170.586	1.210.904	2.195.540
	50					Alte servicii publice generale			950.000	950.000	950.000	950.000	1.042	948.958	20.999
5502						TRANZACTII PRIVIND DATORIA PUBLICA SI IMPRUMUTURI			1.800.000	1.800.000	1.800.000	1.800.000	1.276.134	523.866	1.276.134
6000	02					Partea II-a APARARE, ORDINE PUBLICA SI SIGURANTA NATIONALA	109.500	109.500	17.755.500	13.385.500	17.735.500	17.735.500	13.231.142	4.504.358	13.119.774
6102						ORDINE PUBLICA SI SIGURANTA NATIONALA	109.500	109.500	17.755.500	13.385.500	17.735.500	17.735.500	13.231.142	4.504.358	13.119.774
	03					Ordine publica			17.400.000	13.050.000	17.400.000	17.400.000	13.050.000	4.350.000	13.050.000
		04				Politie comunitara			17.400.000	13.050.000	17.400.000	17.400.000	13.050.000	4.350.000	13.050.000
	05					Protectie civila si protectia contra incendiilor (protectie civila nonmilitara)	109.500	109.500	355.500	335.500	335.500	335.500	181.142	154.358	43.700
	50					Alte cheltuieli in domeniul ordinii publice si sigurantei nationale									26.078
6500	02					Partea III-a CHELTUIELI SOCIAL-CULTURALE	33.538.920	28.638.460	188.748.980	160.757.020	184.485.162	184.485.162	99.778.599	84.706.563	103.955.082
6502						INVATAMANT	33.099.400	26.198.940	52.732.700	44.281.180	50.821.077	50.821.077	11.336.477	39.484.600	15.375.271

Capi- tol	Sub- capi- tol	Pa- ra- graf	Gru- pa / Titlu	Ar- ti- col	Ali- ne- at	Denumire indicator	Credite de angajament		Credite bugetare		Angajamente bugetare	Angajamente legale	Plati efectuate	Angajamente legale de platit	Cheltuieli efective
							aprobat la finele perioadei de raportare	trimestriale cumulate	aprobat la finele perioadei de raportare	trimestriale cumulate					
A						B	1	2	3	4	5	6	7	8=6-7	9
6502	03					Invatamant prescolar si primar	23.111.970	19.711.510	24.186.940	19.855.310	23.749.681	23.749.681	3.224.437	20.525.244	2.970.998
		01				Invatamant prescolar	23.111.970	19.711.510	16.329.690	13.789.670	16.013.652	16.013.652	1.977.526	14.036.126	1.717.203
		02				Invatamant primar			7.857.250	6.065.640	7.736.029	7.736.029	1.246.911	6.489.118	1.253.795
		04				Invatamant secundar	6.737.430	5.637.430	26.686.940	23.131.370	25.212.576	25.212.576	8.026.569	17.186.007	12.270.940
		01				Invatamant secundar inferior	6.445.940	5.528.920	17.893.440	15.463.890	17.000.404	17.000.404	3.548.217	13.452.187	3.616.845
		02				Invatamant secundar superior	291.490	108.510	8.364.870	7.279.370	7.788.413	7.788.413	4.272.089	3.516.324	8.447.576
		03				Invatamant profesional			428.630	388.110	423.759	423.759	206.263	217.496	206.519
		05				Invatamant postliceal			280.940	227.000	280.940	280.940	80.521	200.419	57.473
		11				Servicii auxiliare pentru educatie			105.380		105.380	105.380		105.380	
		03				Intensitate si cantine pentru elevi			105.380		105.380	105.380		105.380	
		50				Alte cheltuieli in domeniul invatamantului	1.250.000	850.000	1.472.500	1.067.500	1.472.500	1.472.500	4.950	1.467.550	75.860
6602						SANATATE			8.512.030	7.292.030	8.370.642	8.370.642	4.846.150	3.524.492	4.562.554
		06				Servicii medicale in unitati sanitare cu patuti			800.000	800.000	800.000	800.000	73.700	726.300	73.700
		01				Spitale generale			800.000	800.000	800.000	800.000	73.700	726.300	73.700
		08				Servicii de sanatate publica			7.455.000	6.290.000	7.313.612	7.313.612	4.755.613	2.557.999	4.477.381
		50				Alte cheltuieli in domeniul sanatatii			257.030	202.030	257.030	257.030	16.837	240.193	11.473
		50				Alte institutii si actiuni sanitare			257.030	202.030	257.030	257.030	16.837	240.193	11.473
6702						CULTURA, RECREBERE SI RELIGIE	1.220.000	1.220.000	36.292.650	30.895.500	34.292.650	34.292.650	21.480.478	12.812.172	19.987.364
		03				Servicii culturale			12.288.150	9.679.000	12.288.150	12.288.150	6.711.245	5.576.905	6.711.245
		04				Institutii publice de spectacole si concerte			9.695.500	7.888.000	9.695.500	9.695.500	5.922.245	3.773.255	5.922.245
		06				Case de cultura			2.592.650	1.791.000	2.592.650	2.592.650	789.000	1.803.650	789.000
		05				Servicii recreative si sportive			12.371.000	10.071.000	10.371.000	10.371.000	9.425.322	945.678	8.890.794
		01				Sport			1.200.000	900.000	1.200.000	1.200.000	700.000	500.000	700.000
		03				Intretinere gradini publice, parcuri									
		03				zone verzi, baze sportive si de agrement			11.171.000	9.171.000	9.171.000	9.171.000	8.725.322	445.678	8.190.794

Capi- tol	Sub- capi- tol	Pa- ra- graf	Gru- pa / Titlu	Ar- ti- col	Ali- ne- at	Denumire indicator	Credite de angajament		Credite bugetare		Angajamente bugetare	Angajamente legale	Plati efectuate	Angajamente legale de platit	Cheltuieli efective
							aprobat la finele perioadei de raportare	trimestriale cumulate	aprobat la finele perioadei de raportare	trimestriale cumulate					
A						B	1	2	3	4	5	6	7	8=6-7	9
6702	06					Servicii religioase			800.000	800.000	800.000	800.000		800.000	
	50					Alte servicii in domeniile culturii, recreerii si religiei	1.220.000	1.220.000	10.833.500	10.345.500	10.833.500	10.833.500	5.343.911	5.489.589	4.385.325
6802						ASIGURARI SI ASISTENTA SOCIALA	1.219.520	1.219.520	91.211.600	78.288.310	91.000.793	91.000.793	62.115.494	28.885.299	64.029.893
	04					Asistenta acordata persoanelor in varsta			21.058.980	18.233.190	20.979.658	20.979.658	14.154.443	6.825.215	14.386.987
	05					Asistenta sociala in caz de boli si invaliditati			50.986.000	44.442.000	50.967.301	50.967.301	36.493.617	14.473.684	36.139.370
	02					Asistenta sociala in caz de invaliditate			50.986.000	44.442.000	50.967.301	50.967.301	36.493.617	14.473.684	36.139.370
	11					Crese			4.950.000	4.461.000	4.904.320	4.904.320	3.135.954	1.768.366	3.464.540
	15					Prevenirea excluderii sociale			42.000	25.000	24.000	24.000	-16.418	40.418	1.582
	01					Ajutor social			42.000	25.000	24.000	24.000	-16.418	40.418	1.582
	50					Alte cheltuieli in domeniul asigurarilor si asistentei sociale	1.219.520	1.219.520	14.174.620	11.127.120	14.125.514	14.125.514	8.347.898	5.777.616	10.037.414
	50					Alte cheltuieli in domeniul asistentei sociale	1.219.520	1.219.520	14.174.620	11.127.120	14.125.514	14.125.514	8.347.898	5.777.616	10.037.414
7000	02					Partea IV-a SERVICII SI DEZVOLTARE PUBLICA, LOCUINTE, MEDIU SI APE	4.881.940	4.557.560	72.263.930	61.738.930	71.232.488	71.232.488	45.150.244	26.082.244	46.183.314
7002						LOCUINTE, SERVICII SI DEZVOLTARE	4.881.940	4.557.560	27.602.560	24.832.560	26.574.078	26.574.078	14.264.322	12.309.756	15.294.432
	06					Iluminat public si electrificari			8.810.000	7.810.000	8.308.794	8.308.794	5.100.696	3.208.098	6.733.454
	50					Alte servicii in domeniile locuintelor, serviciilor si dezvoltarii comunale	4.881.940	4.557.560	18.792.560	17.022.560	18.265.284	18.265.284	9.163.626	9.101.658	8.560.978
7402						PROTECTIA MEDIULUI			44.661.370	36.906.370	44.658.410	44.658.410	30.885.922	13.772.488	30.888.882
	05					Salubritate si gestiunea deseurilor			43.179.000	35.424.000	43.176.040	43.176.040	29.517.909	13.658.131	29.520.869
	01					Salubritate			43.179.000	35.424.000	43.179.000	43.179.000	29.520.869	13.658.131	29.520.869
	02					Colectarea, tratarea si distrugerea deseurilor					-2.960	-2.960	-2.960		
	50					Alte servicii in domeniul protectiei mediului			1.482.370	1.482.370	1.482.370	1.482.370	1.368.013	114.357	1.368.013

Capi- tol	Sub- capi- tol	Pa- ra- graf	Gru- pa / Titlu	Ar- ti- col	Ali- ne- at	Denumire indicator	Credite de angajament		Credite bugetare		Angajamente bugetare	Angajamente legale	Plati efectuate	Angajamente legale de platit	Cheltuieli efective
							aprobat la finele perioadei de raportare	trimestriale cumulate	aprobat la finele perioadei de raportare	trimestriale cumulate					
A						B	1	2	3	4	5	6	7	8=6-7	9
8000	02					Partea V-a ACTIUNI ECONOMICE	179.927.620	143.052.590	269.831.130	213.502.420	268.574.130	268.574.130	42.511.491	226.062.639	40.794.045
8002						ACTIUNI GENERALE ECONOMICE, SI DE MUNCA			760.000	600.000	600.000	600.000	284.047	315.953	202.637
	01					Actiuni generale economice si comerciale			760.000	600.000	600.000	600.000	284.047	315.953	202.637
	30					Alte cheltuieli pentru actiuni generale economice si comerciale			700.000	600.000	600.000	600.000	284.047	315.953	202.637
8402						TRANSPORTURI	171.622.590	136.322.590	260.826.100	206.172.420	259.669.100	259.669.100	40.074.246	219.594.854	38.438.682
	03					Transport rutier	171.622.590	136.322.590	253.019.440	199.104.760	251.862.440	251.862.440	37.216.430	214.646.010	35.589.009
	02					Transport în comun	171.622.590	136.322.590	194.899.470	154.328.270	193.742.470	193.742.470	11.560.123	182.182.347	13.750.650
	03					Strazi			58.119.970	44.776.490	58.119.970	58.119.970	25.656.307	32.463.663	21.838.359
	50					Alte cheltuieli în domeniul transporturilor			7.806.660	7.067.660	7.806.660	7.806.660	2.857.816	4.948.844	2.849.673
8702						ALTE ACTIUNI ECONOMICE	8.305.030	6.730.000	8.305.030	6.730.000	8.305.030	8.305.030	2.153.198	6.151.832	2.152.726
	04					Turism	8.305.030	6.730.000	8.305.030	6.730.000	8.305.030	8.305.030	2.153.198	6.151.832	2.152.726

MUNICIPIUL BRAILA

DETALIEREA CHELTUIELILOR
- buget local -
30.09.2020

Pag. 5 - lei-

Capi- fol	Sub- capi- fol	Pa- ra- graf	Gru- pa / Ti-tlu	Ar- ti- col	Ali- ne- at	Denumire indicator	Credite de angajament		Credite bugetare		Angajamente bugetare	Angajamente legale	Plati efectuate	Angajamente legate de platit	Cheltuieli efective
							aprobat la finele perioadei de raportare	trimestriale cumulate	aprobat la finele perioadei de raportare	trimestriale cumulate					
A						B	1	2	3	4	5	6	7	8=6-7	9
5002						TOTAL CHELTUIELI	218.967.980	176.868.110	603.746.480	496.836.810	595.130.483	595.130.483	232.873.967	362.256.516	237.675.707
		01				CHELTUIELI CURENTE	206.319.660	166.144.170	528.570.810	438.088.820	521.077.431	521.077.431	211.693.712	309.383.739	212.128.886
		10				TITLUL I CHELTUIELI DE PERSONAL			81.489.079	67.082.070	81.366.860	81.366.860	55.341.735	26.025.125	55.083.627
		20				TITLUL II BUNURI SI SERVICII			76.074.360	66.722.070	69.337.379	69.337.379	48.836.482	20.500.892	47.671.094
		30				TITLUL III DOBANZI			1.800.000	1.800.000	1.800.000	1.800.000	1.276.134	523.866	1.276.134
		40				TITLUL IV SUBVENTII			19.200.000	15.100.000	19.200.000	19.200.000	11.540.657	7.659.343	13.748.669
		50				TITLUL V FONDURI DE REZERVA			250.000	50.000					
		51				TITLUL VI TRANSFERURI INTRE UNITATI ALE ADMINISTRATIEI PUBLICE			93.152.400	76.461.250	93.152.401	93.152.401	58.767.365	34.385.036	58.767.365
		55				TITLUL VII ALTE TRANSFERURI			2.806.370	2.391.370	2.806.370	2.806.370	1.690.102	1.116.268	1.690.102
		57				TITLUL VIII ASISTENTA SOCIALA			43.204.650	38.755.650	42.920.593	42.920.593	30.210.462	12.710.131	29.951.047
		58				TITLUL X PROIECTE CU FINANTARE DIN FONDURI EXTERNE NERAMBURSABILE									
						CADRULUI FINANCIAR 2014-2020	206.319.660	166.144.170	206.319.660	166.144.170	206.319.660	206.319.660	2.284.112	204.035.548	2.191.814
		59				TITLUL XI ALTE CHELTUIELI			4.274.300	3.582.240	4.174.168	4.174.168	1.746.663	2.427.505	1.749.124
		70				CHELTUIELI DE CAPITAL	12.648.320	10.723.940	70.175.670	53.747.990	69.529.664	69.529.664	17.058.844	52.470.820	20.948.798
		71				TITLUL XIII ACTIVE NEFINANCIARE	12.648.320	10.723.940	67.053.670	50.625.990	66.407.664	66.407.664	17.058.844	49.348.820	20.948.798
		72				TITLUL XIV ACTIVE FINANCIARE			3.122.000	3.122.000	3.122.000	3.122.000		3.122.000	
		79				OPERATIUNI FINANCIARE			5.000.000	5.000.000	5.000.000	5.000.000	4.598.023	401.977	4.598.023
		81				TITLUL XVII RAMBURSARI DE CREDITE			5.000.000	5.000.000	5.000.000	5.000.000	4.598.023	401.977	4.598.023
		84				PLATI EFECTUATE IN ANII PRECEDENTI SI RECUPERATE IN ANUL CURENT					-476.612	-476.612	-476.612		
		85				Titlu XIX PLATI EFECTUATE IN ANII PRECEDENTI SI RECUPERATE IN ANUL CURENT					-476.612	-476.612	-476.612		
5100	02					Partea I-a SERVICII PUBLICE GENERALE	510.000	510.000	55.146.940	47.452.940	53.103.203	53.103.203	32.202.491	20.900.712	33.623.492
5102						AUTORITATI PUBLICE SI ACTIUNI EXTERNE	510.000	510.000	43.730.450	36.892.450	41.971.713	41.971.713	24.156.706	17.815.007	25.532.796
		01				CHELTUIELI CURENTE	510.000	510.000	39.362.980	32.524.980	37.817.980	37.817.980	23.762.167	14.055.813	23.569.546

Capi- tol	Sub- capi- tol	Pa- ra- graf	Gru- pa / Titlu	Ar- ti- col	Afi- ne- at	Denumire indicator	Credite de angajament		Credite bugetare		Angajamente bugetare	Angajamente legale	Plati efectuate	Angajamente legale de platit	Cheltuieli efective
							aprobate la finele perioadei de raportare	trimestriale cumulate	aprobate la finele perioadei de raportare	trimestriale cumulate					
A						B	1	2	3	4	5	6	7	8=6-7	9
			10			TITLUL I CHELTUIELI DE PERSONAL			28.887.000	23.644.000	28.887.000	28.887.000	19.581.192	9.305.808	19.535.730
			10	01		Cheltuieli salariale in bani			27.737.000	22.644.000	27.737.000	27.737.000	18.844.984	8.892.016	18.797.788
			10	01	01	Salarii de baza			23.222.000	19.000.000	23.222.000	23.222.000	15.638.179	7.583.821	15.720.414
			10	01	12	Indemnizatii platite unor persoane din afara unitatii			505.000	386.000	505.000	505.000	386.000	119.000	382.296
			10	01	13	Drepturi de delegare			10.000	8.000	10.000	10.000	160	9.840	160
			10	01	17	Indemnizatii de hrana			1.000.000	850.000	1.000.000	1.000.000	614.832	385.168	596.550
			10	01	30	Alte drepturi salariale in bani			3.000.000	2.400.000	3.000.000	3.000.000	2.205.813	794.187	2.098.368
			10	02		Cheltuieli salariale in natura			450.000	450.000	450.000	450.000	314.650	135.350	314.650
			10	02	06	Vouchere de vacanta			450.000	450.000	450.000	450.000	314.650	135.350	314.650
			10	03		Contributii			700.000	550.000	700.000	700.000	421.558	278.442	423.292
			10	03	07	Contributia asiguratorie pentru munca			700.000	550.000	700.000	700.000	421.558	278.442	423.292
			20			TITLUL II BUNURI SI SERVICII			9.765.980	8.220.980	8.220.980	8.220.980	3.996.829	4.224.151	3.865.934
			20	01		Bunuri si servicii			2.201.000	1.877.000	1.877.000	1.877.000	1.363.264	573.736	1.375.756
			20	01	01	Furnituri de birou			153.000	136.000	136.000	136.000	66.871	69.129	84.452
			20	01	02	Materiale pentru curatenie			8.000	8.000	8.000	8.000	3.479	4.521	8.022
			20	01	03	Incalzit, iluminat si forta motrica			392.000	300.000	300.000	300.000	262.449	37.551	261.142
			20	01	04	Apa, canal si salubritate			60.000	60.000	60.000	60.000	51.357	8.643	51.357
			20	01	05	Carburanti si lubrifianti			66.000	66.000	66.000	66.000	66.000		41.351
			20	01	06	Piese de schimb			25.000	21.000	21.000	21.000	20.274	726	20.274
			20	01	07	Transport			15.000	15.000	15.000	15.000	10.980	4.020	10.980
			20	01	08	Posta, telecomunicatii, radio, tv, internet			641.000	541.000	541.000	541.000	250.262	290.738	243.621
			20	01	09	Materiale si prestari de servicii cu caracter functional			303.000	280.000	280.000	280.000	122.726	157.274	209.880
			20	01	30	Alte bunuri si servicii pentru intretinere si functionare			530.000	450.000	450.000	450.000	448.866	1.134	444.677
			20	02		Reparatii curente			55.000	55.000	55.000	55.000	3.148	51.852	3.148

Capi- tol	Sub- capi- tol	Pa- ra- graf	Gru- pa / Titlu	Ar- ti- col	Ali- ne- at	Denumire indicator	Credite de angajament		Credite bugetare		Angajamente bugetare	Angajamente legale	Plati efectuate	Angajamente legale de platit	Cheltuieli efective
							aprobat la finele perioadei de raportare	trimestriale cumulate	aprobat la finele perioadei de raportare	trimestriale cumulate					
A						B	1	2	3	4	5	6	7	8=6-7	9
			20	05		Bunuri de natura obiectelor de inventar			315.000	290.000	290.000	290.000	271.171	18.829	84.606
			20	05	30	Alte obiecte de inventar			315.000	290.000	290.000	290.000	271.171	18.829	84.606
			20	06		Deplasari, detasari, transferari			12.000	12.000	12.000	12.000	2.256	9.744	2.256
			20	06	01	Deplasari interne, detasari, transferari			8.000	8.000	8.000	8.000	2.256	5.744	2.256
			20	06	02	Deplasari in strainatate			4.000	4.000	4.000	4.000		4.000	
			20	11		Carti, publicatii si materiale documentare			29.000	6.000	6.000	6.000		6.000	
			20	12		Consultanta si expertiza			89.000	75.000	75.000	75.000	13.396	61.604	13.396
			20	19		Contributii ale administratiei publice locale la realizarea unor lucrari si servicii de interes public local, in baza unor conventii sau contracte de asociere			570.000	545.000	545.000	545.000	493.468	51.532	493.468
			20	25		Cheltuieli judiciare si extrajudiciare derivate din actiuni in reprezentarea intereselor statului, potrivit dispozitiilor legale			1.938.000	1.413.000	1.413.000	1.413.000	152.097	1.260.903	152.097
			20	30		Alte cheltuieli			4.556.980	3.947.980	3.947.980	3.947.980	1.758.029	2.189.951	1.741.207
			20	30	01	Reclama si publicitate			236.000	236.000	236.000	236.000	198.204	37.796	198.204
			20	30	03	Prime de asigurare non-viata			20.000	20.000	20.000	20.000	12.418	7.582	12.418
			20	30	04	Chirii			30.000	30.000	30.000	30.000		30.000	
			20	30	09	Executarea silita a creantelor bugetare			2.813.980	2.313.980	2.313.980	2.313.980	867.762	1.446.218	867.762
			20	30	30	Alte cheltuieli cu bunuri si servicii			1.448.000	1.348.000	1.348.000	1.348.000	679.645	668.355	662.823
			58			TITLUL X PROIECTE CU FINANTARE DIN FONDURI EXTERNE NERAMBURSABILE CADRULUI FINANCIAR 2014-2020	510.000	510.000	510.000	510.000	510.000	510.000	52.847	457.153	32.944
			58	02		Programe din Fondul Social European (FSE)	510.000	510.000	510.000	510.000	510.000	510.000	52.847	457.153	32.944
			58	02	01	Finantarea nationala	76.500	76.500	76.500	76.500	76.500	76.500	7.927	68.573	14.524
			58	02	02	Finantarea externa nerambursabila	433.500	433.500	433.500	433.500	433.500	433.500	44.920	388.580	18.420

Capi- tol	Sub- capi- tol	Pa- ra- gra-	Gru- pa / Titlu	Ar- ti- col	Ali- ne- at	Denumire indicator	Credite de angajament		Credite bugetare		Angajamente bugetare	Angajamente legale	Plati efectuate	Angajamente legale de platit	Cheltuieli efective
							aprobat la finele perioadei de raportare	trimestriale cumulate	aprobat la finele perioadei de raportare	trimestriale cumulate					
A						B	1	2	3	4	5	6	7	8=6-7	9
			59			TITLUL XI ALTE CHELTUIELI			200.000	150.000	200.000	200.000	131.299	68.701	134.938
			59	40		Suma aferente persoanelor cu handicap neincadrate			200.000	150.000	200.000	200.000	131.299	68.701	134.938
			70			CHELTUIELI DE CAPITAL			4.367.470	4.367.470	4.367.470	4.367.470	608.276	3.759.194	1.963.250
			71			TITLUL XIII ACTIVE NEFINANCIARE			1.245.470	1.245.470	1.245.470	1.245.470	608.276	637.194	1.963.250
			71	01		Active fixe			1.245.470	1.245.470	1.245.470	1.245.470	608.276	637.194	1.963.250
			71	01	01	Constructii									1.596.976
			71	01	02	Masini, echipamente si mijtoace de transport			781.900	781.900	781.900	781.900	378.557	403.343	257.870
			71	01	03	Mobilier, aparatura birouica si alte active corporale			143.570	143.570	143.570	143.570	7.881	135.689	14.281
			71	01	30	Alte active fixe (inclusiv reparatii capitale)			320.000	320.000	320.000	320.000	221.838	98.162	94.123
			72			TITLUL XIV ACTIVE FINANCIARE			3.122.000	3.122.000	3.122.000	3.122.000		3.122.000	
			72	01		Active financiare			3.122.000	3.122.000	3.122.000	3.122.000		3.122.000	
			72	01	01	Participare la capitalul social al societatilor comerciale			3.122.000	3.122.000	3.122.000	3.122.000		3.122.000	
			84			PLATI EFECTUATE IN ANII PRECEDENTI SI RECUPERATE IN ANUL CURENT					-213.737	-213.737	-213.737		
			85			TITLUL XIX PLATI EFECTUATE IN ANII PRECEDENTI SI RECUPERATE IN ANUL CURENT					-213.737	-213.737	-213.737		
			85	01		Plati efectuate in anii precedenti si recuperate in anul curent					-213.737	-213.737	-213.737		
			85	01	01	Plati efectuate in anii precedenti si recuperate in anul curent (SF)					-213.737	-213.737	-213.737		
5402						ALTE SERVICII PUBLICE GENERALE			9.616.490	8.760.490	9.331.490	9.331.490	6.769.651	2.561.839	6.814.562
			01			CHELTUIELI CURENTE			4.566.000	3.710.000	4.281.000	4.281.000	2.171.628	2.109.372	2.215.260

Capi- tol	Sub- capi- tol	Pa- ra- graf	Gru- pa / Tittu- col	Ar- ti- col	Ali- ne- at	Denumire indicator	Credite de angajament		Credite bugetare		Angajamente bugetare	Angajamente legale	Plati efectuate	Angajamente legale de platit	Cheltuieli efective
							aprobat la finele perioadei de raportare	trimestriale cumulate	aprobat la finele perioadei de raportare	trimestriale cumulate					
A						B	1	2	3	4	5	6	7	8=6-7	9
			10			TITLUL I CHELTUIELI DE PERSONAL			3.176.000	2.560.000	3.176.000	3.176.000	2.096.147	1.079.853	2.119.835
			10	01		Cheltuieli salariale in bani			3.055.000	2.449.000	3.055.000	3.055.000	2.009.241	1.045.759	2.033.250
			10	01	01	Salarii de baza			2.500.000	2.000.000	2.500.000	2.500.000	1.697.305	802.695	1.686.300
			10	01	13	Drepturi de delegare			5.000	4.000	5.000	5.000		5.000	
			10	01	17	Indemnizatii de hrana			150.000	120.000	150.000	150.000	75.333	74.667	74.664
			10	01	30	Alte drepturi salariale in bani			400.000	325.000	400.000	400.000	236.603	163.397	272.286
			10	02		Cheltuieli salariale in natura			51.000	51.000	51.000	51.000	41.650	9.350	41.650
			10	02	06	Vouchere de vacanta			51.000	51.000	51.000	51.000	41.650	9.350	41.650
			10	03		Contributii			70.000	60.000	70.000	70.000	45.256	24.744	44.935
			10	03	07	Contributia asiguratorie pentru munca			70.000	60.000	70.000	70.000	45.256	24.744	44.935
			20			TITLUL II BUNURI SI SERVICII			1.100.000	1.065.000	1.065.000	1.065.000	52.966	1.012.034	72.902
			20	01		Bunuri si servicii			150.000	115.000	115.000	115.000	51.924	63.076	51.903
			20	01	01	Furnituri de birou			10.000	8.000	8.000	8.000	6.369	1.631	4.941
			20	01	03	Incalziri, iluminat si forta motrica			14.000	14.000	14.000	14.000	10.093	3.907	10.095
			20	01	04	Apa, canal si salubritate			4.000	4.000	4.000	4.000	3.187	813	3.187
			20	01	09	Materiale si prestari de servicii cu caracter functional			112.000	80.000	79.999	79.999	25.644	54.355	27.051
			20	01	30	Alte bunuri si servicii pentru intretinere si functionare			10.000	9.000	9.001	9.001	6.631	2.370	6.631
			20	30		Alte cheltuieli			950.000	950.000	950.000	950.000	1.042	948.958	20.999
			20	30	30	Alte cheltuieli cu bunuri si servicii			950.000	950.000	950.000	950.000	1.042	948.958	20.999
			50			TITLUL V FONDURI DE REZERVA			250.000	50.000					
			50	04		Fond de rezerva bugetara la dispozitia autoritatilor locale			250.000	50.000					
			59			TITLUL XI ALTE CHELTUIELI			40.000	35.000	40.000	40.000	22.515	17.485	22.523
			59	40		Sume aferente persoanelor cu handicap neincadrate			40.000	35.000	40.000	40.000	22.515	17.485	22.523
			70			CHELTUIELI DE CAPITAL			50.490	50.490	50.490	50.490		50.490	1.279

Capi- tol	Sub- capi- tol	Pa- ra- graf	Gru- pa / Titlu	Ar- ti- col	Alti- ne- at	Denumire indicator	Credite de angajament		Credite bugetare		Angajamente bugetare	Angajamente legale	Plati efectuate	Angajamente legale de platit	Cheltuieli efective
							aprobate la finele perioadei de raportare	trimestriale cumulate	aprobate la finele perioadei de raportare	trimestriale cumulate					
A						B	1	2	3	4	5	6	7	8=6-7	9
			71			TITLUL XIII ACTIVE NEFINANCIARE			50.490	50.490	50.490	50.490		50.490	1.279
			71	01		Active fixe			50.490	50.490	50.490	50.490		50.490	1.279
			71	01	02	Masini, echipamente si mijloace de transport			50.490	50.490	50.490	50.490		50.490	446
			71	01	03	Mobilier, aparatura biroutica si alte active corporale									833
			79			OPERATIUNI FINANCIARE			5.000.000	5.000.000	5.000.000	5.000.000	4.598.023	401.977	4.598.023
			81			TITLUL XVII RAMBURSARI DE CREDITE			5.000.000	5.000.000	5.000.000	5.000.000	4.598.023	401.977	4.598.023
			81	01		Rambursari de credite externe			5.000.000	5.000.000	5.000.000	5.000.000	4.598.023	401.977	4.598.023
			81	01	05	Rambursari de credite aferente datoriei publice externe locale			5.000.000	5.000.000	5.000.000	5.000.000	4.598.023	401.977	4.598.023
5502						TRANZACTII PRIVIND DATORIA PUBLICA SI IMPRUMUTURI			1.800.000	1.800.000	1.800.000	1.800.000	1.276.134	523.866	1.276.134
			01			CHELTUELI CURENTE			1.800.000	1.800.000	1.800.000	1.800.000	1.276.134	523.866	1.276.134
			30			TITLUL III DOBANZI			1.800.000	1.800.000	1.800.000	1.800.000	1.276.134	523.866	1.276.134
			30	02		Dobanzi aferente datoriei publice externe			1.800.000	1.800.000	1.800.000	1.800.000	1.276.134	523.866	1.276.134
			30	02	05	Dobanzi aferente datoriei publice externe locale			1.800.000	1.800.000	1.800.000	1.800.000	1.276.134	523.866	1.276.134
6000	02					Partea II-a APARARE, ORDINE PUBLICA SI SIGURANTA NATIONALA	109.500	169.500	17.755.500	13.385.500	17.735.500	17.735.500	13.231.142	4.504.358	13.119.774
6102						ORDINE PUBLICA SI SIGURANTA NATIONALA	109.500	169.500	17.755.500	13.385.500	17.735.500	17.735.500	13.231.142	4.504.358	13.119.774
			01			CHELTUELI CURENTE			17.516.000	13.146.000	17.496.000	17.496.000	13.102.622	4.393.378	13.102.622
			20			TITLUL II BUNURI SI SERVICII			116.000	96.000	96.000	96.000	52.622	43.378	52.622
			20	01		Bunuri si servicii			116.000	96.000	96.000	96.000	52.622	43.378	52.622
			20	01	06	Piese de schimb			6.000	6.000	6.000	6.000	4.530	1.470	4.530
			20	01	30	Alte bunuri si servicii pentru intretinere si functionare			110.000	90.000	90.000	90.000	48.092	41.908	48.092

Capi- tol	Sub- capi- tol	Pa- ra- graf	Gru- pa / Titlu	Ar- ti- col	Ali- ne- at	Denumire indicator	Credite de angajament		Credite bugetare		Angajamente bugetare	Angajamente legale	Plati efectuate	Angajamente legale de platit	Cheltuieli efective
							aprobat la finele perioadei de raportare	trimestriale cumulate	aprobat la finele perioadei de raportare	trimestriale cumulate					
A						B	E	2	3	4	5	6	7	8=6-7	9
			51			TITLUL VI TRANSFERURI INTRE UNITATI ALE ADMINISTRATIEI PUBLICE			17.400.000	13.050.000	17.400.000	17.400.000	13.050.000	4.350.000	13.050.000
			51	01		Transferuri curente			17.400.000	13.050.000	17.400.000	17.400.000	13.050.000	4.350.000	13.050.000
			51	01	01	Transferuri catre institutiile publice			17.400.000	13.050.000	17.400.000	17.400.000	13.050.000	4.350.000	13.050.000
			70			CHELTUIELI DE CAPITAL	109.500	109.500	239.500	239.500	239.500	239.500	128.520	110.980	17.152
			71			TITLUL XIII ACTIVE NEFINANCIARE	109.500	109.500	239.500	239.500	239.500	239.500	128.520	110.980	17.152
			71	01		Active fixe			130.000	130.000	130.000	130.000	128.520	1.480	17.152
			71	01	02	Masini, echipamente si mijloace de transport			130.000	130.000	130.000	130.000	128.520	1.480	17.152
			71	03		Reparatii capitale aferente activelor fixe	109.500	109.500	109.500	109.500	109.500	109.500	109.500	109.500	
6500	02					Partea III-a CHELTUIELI SOCIAL-CULTURALE	33.538.920	28.638.460	188.748.980	160.757.020	184.485.162	184.485.162	99.778.599	84.706.563	103.955.082
6502						INVATAMANT	31.699.400	26.198.940	52.732.700	44.281.180	50.821.077	50.821.077	11.336.477	39.484.600	15.375.271
			01			CHELTUIELI CURENTE	22.588.970	19.188.510	42.332.990	35.781.470	41.096.610	41.096.610	11.009.324	30.087.286	10.636.088
			10			TITLUL I CHELTUIELI DE PERSONAL			76.440	76.440	66.230	66.230	14.995	51.235	14.995
			10	02		Cheltuieli salariale in natura			76.440	76.440	66.230	66.230	14.995	51.235	14.995
			10	02	05	Transportul la si de la locul de munca			76.440	76.440	66.230	66.230	14.995	51.235	14.995
			20			TITLUL II BUNURI SI SERVICII			11.844.480	9.266.480	11.002.499	11.002.499	6.611.592	4.390.907	6.279.508
			20	01		Bunuri si servicii			9.046.220	7.069.710	8.418.901	8.418.901	5.141.105	3.277.796	5.150.679
			20	01	01	Furnituri de birou			184.880	132.280	160.627	160.627	76.718	85.989	92.672
			20	01	02	Materiale pentru curatenie			614.080	508.150	566.881	566.881	330.635	236.240	304.698
			20	01	03	Incalzit, iluminat si forta motrica			4.762.090	3.773.040	4.423.230	4.423.230	2.900.500	1.522.730	2.893.921
			20	01	04	Apa, canal si salubritate			1.167.450	879.750	1.066.651	1.066.651	599.146	467.505	610.646
			20	01	05	Carburanti si lubrifianti			27.500	12.000	17.943	17.943	9.943	8.000	12.290
			20	01	06	Piese de schimb			3.000	3.000	3.000	3.000		3.000	
			20	01	07	Transport			380	380					
			20	01	08	Posta, telecomunicatii, radio, tv, internet			290.100	231.040	275.317	275.317	182.543	92.774	181.302

Capi- tol	Sub- capi- tol	Pa- ra- graf	Gru- pa / Titlu	Ar- ti- col	Ali- ne- at	Denumire indicator	Credite de angajament		Credite bugetare		Angajamente bugetare	Angajamente legale	Plati efectuate	Angajamente legale de platit	Cheltuieli efective
							aprobat la finele perioadei de raportare	trimestriale cumulate	aprobat la finele perioadei de raportare	trimestriale cumulate					
A						B	1	2	3	4	5	6	7	8=6-7	9
						fixe	8.510.430	7.010.430	8.510.430	7.010.430	7.882.430	7.882.430	149.770	7.732.660	4.348.815
			84			PLATI EFECTUATE IN ANII PRECEDENTI SI RECUPERATE IN ANUL CURENT					-29.238	-29.238	-29.238		
			85			Titlu XIX PLATI EFECTUATE IN ANII PRECEDENTI SI RECUPERATE IN ANUL CURENT					-29.238	-29.238	-29.238		
			85	01		Plati efectuate in anii precedenti si recuperate in anul curent					-29.238	-29.238	-29.238		
			85	01	01	Plati efectuate in anii precedenti si recuperate in anul curent (SF)					-29.238	-29.238	-29.238		
6602						SANATATE			8.512.030	7.292.030	8.370.642	8.370.642	4.846.150	3.524.499	4.562.554
			01			CHELTUIELI CURENTE			8.280.000	7.110.000	8.140.000	8.140.000	4.842.374	3.297.626	4.555.054
			10			TITLUL I CHELTUIELI DE PERSONAL			7.260.000	6.110.000	7.150.000	7.150.000	4.678.789	2.471.211	4.363.269
			10	01		Cheltuieli salariale in bani			7.000.000	5.970.000	7.000.000	7.000.000	4.576.473	2.423.527	4.262.133
			10	01	01	Salarii de baza			5.900.000	5.000.000	5.900.000	5.900.000	3.931.642	1.968.358	3.615.355
			10	01	05	Sporuri pentru conditii de munca			800.000	700.000	800.000	800.000	469.437	330.563	471.496
			10	01	17	Indemnizatii de hrana			300.000	270.000	300.000	300.000	175.394	124.606	175.282
			10	02		Cheltuieli salariale in natura			110.000						
			10	02	06	Vouchere de vacanta			110.000						
			10	03		Contributii			150.000	140.000	150.000	150.000	102.316	47.684	101.136
			10	03	07	Contributia asiguratorie pentru munca			150.000	140.000	150.000	150.000	102.316	47.684	101.136
			20			TITLUL II BUNURI SI SERVICII			115.000	115.000	85.000	85.000	26.918	58.082	55.648
			20	01		Bunuri si servicii			6.000	6.000	1.000	1.000	112	888	1.745
			20	01	01	Furnituri de birou			5.000	5.000					1.632
			20	01	30	Alte bunuri si servicii pentru intretinere si functionare			1.000	1.000	1.000	1.000	112	888	113
			20	04		Medicamente si materiale sanitare			75.000	75.000	50.000	50.000	12.243	37.759	46.096
			20	04	01	Medicamente			25.000	25.000					16.248

Capi- tol	Sub- capi- tol	Pa- ra- graf	Cru- pa / Titlu	Ar- ti- col	Ali- ne- at	Denumire indicator	Credite de angajament		Credite bugetare		Angajamente bugetare	Angajamente legale	Plati efectuate	Angajamente legale de platit	Cheltuieli efective
							aprobate la finele perioadei de raportare	trimestriale cumulate	aprobate la finele perioadei de raportare	trimestriale cumulate					
A						B	1	2	3	4	5	6	7	8=6-7	9
						(inclusiv reparatii capitale)			232.030	182.030	232.030	232.030	5.164	226.866	
			84			PLATI EFECTUATE IN ANII PRECEDENTI SI RECUPERATE IN ANUL CURENT					-1.388	-1.388	-1.388		
			85			Titlul XIX PLATI EFECTUATE IN ANII PRECEDENTI SI RECUPERATE IN ANUL CURENT					-1.388	-1.388	-1.388		
			85	01		Plati efectuate in anii precedenti si recuperate in anul curent					-1.388	-1.388	-1.388		
			85	01	01	Plati efectuate in anii precedenti si recuperate in anul curent (SF)					-1.388	-1.388	-1.388		
6702						CULTURA, RECREERE SI RELIGIE	1.220.000	1.220.000	36.292.650	30.895.500	34.292.650	34.292.650	21.480.478	12.812.172	19.987.364
			01			CHELTUIELI CURENTE			34.425.650	29.028.500	32.425.651	32.425.651	20.484.267	11.941.384	19.949.739
			20			TITLUL II BUNURI SI SERVICII			10.700.000	8.700.000	8.700.000	8.700.000	8.675.322	24.678	8.140.794
			20	01		Bunuri si servicii			10.700.000	8.700.000	8.700.000	8.700.000	8.675.322	24.678	8.140.794
			20	01	30	Alte bunuri si servicii pentru intretinere si functionare			10.700.000	8.700.000	8.700.000	8.700.000	8.675.322	24.678	8.140.794
			51			TITLUL VI TRANSFERURI INTRE UNITATI ALE ADMINISTRATIEI PUBLICE			20.725.650	17.628.500	20.725.651	20.725.651	10.673.123	10.052.528	10.673.123
			51	01		Transferuri curente			16.743.650	13.661.500	16.743.651	16.743.651	8.114.207	8.629.444	8.114.207
			51	01	01	Transferuri catre institutiile publice			16.743.650	13.661.500	16.743.651	16.743.651	8.114.207	8.629.444	8.114.207
			51	02		Transferuri de capital			3.982.000	3.967.000	3.982.000	3.982.000	2.558.916	1.423.084	2.558.916
			51	02	29	Alte transferuri de capital catre institutiile publice			3.982.000	3.967.000	3.982.000	3.982.000	2.558.916	1.423.084	2.558.916
			55			TITLUL VII ALTE TRANSFERURI			600.000	600.000	600.000	600.000	435.822	164.178	435.822
			55	01		A. Transferuri interne			600.000	600.000	600.000	600.000	435.822	164.178	435.822
			55	01	13	Programe de dezvoltare			200.000	200.000	200.000	200.000	35.822	164.178	35.822
			55	01	18	Alte transferuri curente interne			400.000	400.000	400.000	400.000	400.000		400.000
			59			TITLUL XI ALTE CHELTUIELI			2.400.000	2.100.000	2.400.000	2.400.000	700.000	1.700.000	700.000

Capi- tol	Sub- capi- tol	Pa- ra- graf	Gru- pa / Titlu	Ar- ti- col	Al- ne- at	Denumire indicator	Credite de angajament		Credite bugetare		Angajamente bugetare	Angajamente legale	Plati efectuate	Angajamente legale de platit	Cheltuieli efective
							aprobate la finele perioadei de raportare	trimestriale cumulate	aprobate la finele perioadei de raportare	trimestriale cumulate					
A						B	1	2	3	4	5	6	7	8=6-7	9
			59	11		Asociatii si fundatii			1.600.000	1.300.000	1.600.000	1.600.000	700.000	900.000	700.000
			59	12		Sustinerea cultelor			800.000	800.000	800.000	800.000		800.000	
			70			CHELTUIELI DE CAPITAL	1.220.000	1.220.000	1.867.000	1.867.000	1.866.999	1.866.999	996.211	870.788	37.625
			71			TITLUL XIII ACTIVE NEFINANCIARE	1.220.000	1.220.000	1.867.000	1.867.000	1.866.999	1.866.999	996.211	870.788	37.625
			71	01		Active fixe			647.000	647.000	646.999	646.999	646.819	180	37.625
			71	01	02	Masini, echipamente si mijloace de transport									1.382
			71	01	03	Mobilier, aparatura birotica si alte active corporale									36.243
			71	01	30	Alte active fixe (inclusiv reparatii capitale)			647.000	647.000	646.999	646.999	646.819	180	
			71	03		Reparatii capitale aferente activelor fixe	1.220.000	1.220.000	1.220.000	1.220.000	1.220.000	1.220.000	349.392	870.608	
6802						ASIGURARI SI ASISTENTA SOCIALA	1.219.520	1.219.520	91.211.600	78.288.318	91.000.793	91.000.793	62.115.494	28.885.299	66.029.893
			01			CHELTUIELI CURENTE	1.174.520	1.174.520	91.065.600	78.142.318	91.055.600	91.055.600	62.316.301	28.739.299	62.417.129
			10			TITLUL I CHELTUIELI DE PERSONAL			42.089.630	34.691.630	42.087.630	42.087.630	28.970.612	13.117.018	29.049.798
			10	01		Cheltuieli salariale in bani			40.166.000	32.926.590	40.164.000	40.164.000	27.505.799	12.658.201	27.583.774
			10	01	01	Salarii de baza			34.623.930	28.135.020	34.623.930	34.623.930	24.177.898	10.446.032	24.390.423
			10	01	05	Sporuri pentru conditii de munca			1.710.720	1.481.060	1.710.720	1.710.720	1.063.210	647.510	1.053.835
			10	01	06	Alte sporuri			179.850	149.850	179.850	179.850	92.497	87.353	91.596
			10	01	12	Indemnizatii platite unor persoane din afara unitatii			3.000	3.000	3.000	3.000	431	2.569	223
			10	01	13	Drepturi de delegare			2.000	2.000					
			10	01	17	Indemnizatii de hrana			3.110.340	2.620.500	3.110.340	3.110.340	2.042.738	1.067.602	2.027.532
			10	01	29	Stimulentul de risc			286.350	286.350	286.350	286.350		286.350	
			10	01	30	Alte drepturi salariale in bani			249.810	248.810	249.810	249.810	129.025	120.785	20.165
			10	02		Cheltuieli salariale in natura			1.013.550	1.013.550	1.013.550	1.013.550	847.003	166.547	847.253
			10	02	06	Vouchere de vacanta			1.013.550	1.013.550	1.013.550	1.013.550	847.003	166.547	847.253

Capi- tol	Sub- capi- tol	Pa- ra- graf	Gru- pa / Titlu	Ar- ti- col	Ali- ne- at	Denumire indicator	Credite de angajament		Credite bugetare		Angajamente bugetare	Angajamente legale	Plati efectuate	Angajamente legale de platit	Cheltuieli efective
							aprobrate la finele perioadei de raportare	trimestriale cumulate	aprobrate la finele perioadei de raportare	trimestriale cumulate					
A						B	1	2	3	4	5	6	7	8=6-7	9
			10	03		Contributii			910.080	751.490	910.080	910.080	617.810	292.270	618.771
			10	03	01	Contributii de asigurari sociale de stat			2.970	2.970	2.970	2.970	2.963	7	2.963
			10	03	02	Contributii de asigurari de somaj			90	90	90	90	90		90
			10	03	03	Contributii de asigurari sociale de sanatate			980	980	980	980	976	4	976
			10	03	04	Contributii de asigurari pentru accidente de munca si boli profesionale			30	30	30	30	28	2	28
			10	03	06	Contributii pentru concedii si indemnizatii			140	140	140	140	132	8	132
			10	03	07	Contributia asiguratorie pentru munca			905.870	747.280	905.870	905.870	613.621	292.249	614.582
			20			TITLUL II BUNURI SI SERVICII			8.684.230	7.766.940	8.676.230	8.676.230	5.408.223	3.268.007	5.671.510
			20	01		Bunuri si servicii			3.116.500	2.772.800	3.113.500	3.113.500	1.926.980	1.186.520	1.991.890
			20	01	01	Furnituri de birou			26.800	26.800	26.800	26.800	4.981	21.819	10.717
			20	01	02	Materiale pentru curatenie			319.000	268.000	310.000	310.000	180.076	129.924	221.202
			20	01	03	Incalzit, iluminat si forta motrica			965.000	905.000	965.000	965.000	704.023	260.977	690.820
			20	01	04	Apa, canal si salubritate			456.500	405.000	456.500	456.500	286.068	170.432	286.510
			20	01	05	Carburanti si lubrifianti			77.000	68.000	74.000	74.000	30.088	43.912	46.537
			20	01	06	Piese de schimb			21.000	20.000	21.000	21.000	9.846	11.154	12.540
			20	01	08	Posta, telecomunicatii, radio, tv, internet			178.200	147.000	178.200	178.200	128.730	49.470	129.717
			20	01	09	Materiale si prestari de servicii cu caracter functional			838.000	699.000	838.000	838.000	467.448	370.552	478.238
			20	01	30	Alte bunuri si servicii pentru intretinere si functionare			244.000	234.000	244.000	244.000	115.720	128.280	114.809
			20	02		Reparatii curente			175.000	173.000	175.000	175.000	25.458	149.542	27.836
			20	03		Hrana			3.552.100	3.117.010	3.552.100	3.552.100	2.301.311	1.250.789	2.469.450
			20	03	01	Hrana pentru oameni			3.552.100	3.117.010	3.552.100	3.552.100	2.301.311	1.250.789	2.469.450

Capi- tol	Sub- capi- tol	Pa- ra- graf	Gru- pa / Titlu	Ar- ti- col	Ali- ne- at	Denumire indicator	Credite de angajament		Credite bugetare		Angajamente bugetare	Angajamente legale	Plafii efectuate	Angajamente legale de platit	Cheltuieli efective
							aprobat la finele perioadei de raportare	trimestriale cumulate	aprobat la finele perioadei de raportare	trimestriale cumulate					
A						B	1	2	3	4	5	6	7	8=6-7	9
			20	04		Medicamente si materiale sanitare			147.900	137.400	147.900	147.900	82.417	65.483	94.135
			20	04	01	Medicamente			77.700	70.200	77.699	77.699	50.524	27.175	51.597
			20	04	02	Materiale sanitare			24.200	22.700	24.201	24.201	12.103	12.098	18.310
			20	04	04	Dezinfectanti			46.000	44.500	46.000	46.000	19.790	26.210	24.228
			20	05		Bunuri de natura obiectelor de inventar			216.000	207.000	216.000	216.000	83.663	152.337	82.841
			20	05	01	Uniforme si echipament			15.000	13.000	15.000	15.000		15.000	1.602
			20	05	03	Lenjerie si accesorii de pat			20.000	15.000	20.000	20.000		20.000	22.882
			20	05	30	Alte obiecte de inventar			181.000	179.000	181.000	181.000	83.663	97.337	58.357
			20	06		Deplasari, detasari, transferari			16.000	13.000	16.000	16.000	3.380	12.620	3.900
			20	06	01	Deplasari interne, detasari, transferari			16.000	13.000	16.000	16.000	3.380	12.620	3.900
			20	11		Carti, publicatii si materiale documentare			7.900	4.900	2.900	2.900		2.900	1.217
			20	13		Pregatire profesionala			59.000	58.000	59.000	59.000	6.845	52.155	9.696
			20	14		Protectia muncii			137.190	137.190	137.190	137.190	46.769	90.421	60.925
			20	19		Contributii ale administratiei publice locale la realizarea unor lucrari si servicii de interes public local, in baza unor conventii sau contracte de asociere			240.000	180.000	240.000	240.000	138.915	101.085	138.915
			20	25		Cheltuieli judiciare si extrajudiciare derivate din actiuni in reprezentarea intereselor statului, potrivit dispozitiilor legale			1.000	1.000	1.000	1.000		1.000	
			20	30		Alte cheltuieli			1.015.640	965.640	1.015.640	1.015.640	792.485	223.155	791.505
			20	30	01	Rectama si publicitate			6.000	6.000	6.000	6.000	521	5.479	521
			20	30	03	Prime de asigurare non-viata			11.760	11.760	11.760	11.760	4.285	7.475	3.472
			20	30	04	Chirii			520.250	520.250	520.250	520.250	396.033	124.217	396.033
			20	30	30	Alte cheltuieli cu bunuri si servicii			477.630	427.630	477.630	477.630	391.646	85.984	391.479
			57			TITLUL VIII ASISTENTA SOCIALA			38.328.220	33.889.220	38.328.220	38.328.220	27.472.463	10.855.757	27.231.674

Capi- tol	Sub- capi- tol	Pa- ra- graf	Gru- pa / Titlu	Ar- ti- col	Ali- ne- at	Denumire indicator	Credite de angajament		Credite bugetare		Angajamente bugetare	Angajamente legale	Plati efectuate	Angajamente legale de platit	Cheltuieli efective
							aprobat la finele perioadei de raportare	trimestriale cumulate	aprobat la finele perioadei de raportare	trimestriale cumulate					
A						B	1	2	3	4	5	6	7	8=6-7	9
			57	02		Ajutoare sociale			38.328.220	33.889.220	38.328.220	38.328.220	27.472.463	10.855.757	27.231.674
			57	02	01	Ajutoare sociale in numerar			33.423.220	29.325.220	33.423.220	33.423.220	23.336.833	10.086.387	23.547.879
			57	02	02	Ajutoare sociale in natura			4.905.000	4.564.000	4.905.000	4.905.000	4.135.630	769.370	3.683.795
			58			TITLUL X PROIECTE CU FINANTARE DIN FONDURI EXTERNE NERAMBURSABILE CADRULUI FINANCIAR 2014-2020	1.174.520	1.174.520	1.174.520	1.174.520	1.174.520	1.174.520		1.174.520	
			58	01		Programe din Fondul European de Dezvoltare Regionala (FEDR)	1.174.520	1.174.520	1.174.520	1.174.520	1.174.520	1.174.520		1.174.520	
			58	01	02	Finantarea externa nerambursabila	1.174.520	1.174.520	1.174.520	1.174.520	1.174.520	1.174.520		1.174.520	
			59			TITLUL XI ALTE CHELTUIELI			789.000	620.000	789.000	789.000	465.000	323.997	464.147
			59	40		Sume aferente persoanelor cu handicap neincadrate			789.000	620.000	789.000	789.000	465.000	323.997	464.147
			70			CHELTUIELI DE CAPITAL	45.000	45.000	146.000	146.000	146.000	146.000		146.000	1.612.764
			71			TITLUL XIII ACTIVE NEFINANCIARE	45.000	45.000	146.000	146.000	146.000	146.000		146.000	1.612.764
			71	01		Active fixe			101.000	101.000	101.000	101.000		101.000	117.872
			71	01	02	Masini, echipamente si mijloace de transport			56.000	56.000	56.000	56.000		56.000	56.459
			71	01	03	Mobilier, aparatura biroutica si alte active corporale									43.713
			71	01	30	Alte active fixe (inclusiv reparatii capitale)			45.000	45.000	45.000	45.000		45.000	17.700
			71	03		Reparatii capitale aferente activelor fixe	45.000	45.000	45.000	45.000	45.000	45.000		45.000	1.494.892
			84			PLATI EFECTUATE IN ANII PRECEDENTI SI RECUPERATE IN ANUL CURENT					-200.807	-200.807	-200.807		
			85			TITLUL XIX PLATI EFECTUATE IN ANII PRECEDENTI SI RECUPERATE IN ANUL CURENT					-200.807	-200.807	-200.807		

Capi- tol	Sub- capi- tol	Pa- ra- graf	Gru- pa / Titlu	Ar- ti- col	Ali- ne- at	Denumire indicator	Credite de angajament		Credite bugetare		Angajamente bugetare	Angajamente legale	Plati efectuate	Angajamente legale de platit	Cheltuieli efective
							aprobate la finele perioadei de raportare	trimestriale cumulate	aprobate la finele perioadei de raportare	trimestriale cumulate					
A						B	1	2	3	4	5	6	7	8=6-7	9
			85	01		Plati efectuate in anii precedenti si recuperate in anul curent					-200.807	-200.807	-200.807		
			85	01	01	Plati efectuate in anii precedenti si recuperate in anul curent (SF)					-200.807	-200.807	-200.807		
7000	02					Partea IV-a SERVICII SI DEZVOLTARE PUBLICA, LOCUINTE, MEDIU SI APE	4.881.940	4.557.560	72.263.930	61.738.930	71.232.488	71.232.488	45.150.244	26.082.244	46.183.314
7002						LOCUINTE, SERVICII SI DEZVOLTARE	4.881.940	4.557.560	27.602.560	24.832.560	26.574.078	26.574.078	14.264.322	12.309.756	15.294.432
				01		CHELTUIELI CURENTE	2.741.940	2.741.940	18.891.940	17.141.940	17.891.940	17.891.940	11.078.748	6.813.192	10.648.523
				20		TITLUL II BUNURI SI SERVICII			12.400.000	11.400.000	11.400.000	11.400.000	8.445.726	2.954.274	8.047.213
				20	01	Bunuri si servicii			12.400.000	11.400.000	11.400.000	11.400.000	8.445.726	2.954.274	8.047.213
				20	01	03 Incalzit, iluminat si forta motrica			4.500.000	4.000.000	4.000.000	4.000.000	2.509.381	1.490.619	2.106.066
				20	01	30 Alte bunuri si servicii pentru intretinere si functionare			7.900.000	7.400.000	7.400.000	7.400.000	5.936.345	1.463.655	5.941.147
				51		TITLUL VI TRANSFERURI INTRE UNITATI ALE ADMINISTRATIEI PUBLICE			3.750.000	3.000.000	3.750.000	3.750.000	2.600.000	1.150.000	2.600.000
				51	02	Transferuri de capital			3.750.000	3.000.000	3.750.000	3.750.000	2.600.000	1.150.000	2.600.000
				51	02	29 Alte transferuri de capital catre institutii publice			3.750.000	3.000.000	3.750.000	3.750.000	2.600.000	1.150.000	2.600.000
				58		TITLUL X PROIECTE CU FINANTARE DIN FONDURI EXTERNE NERAMBURSABILE									
						CADRULUI FINANCIAR 2014-2020	2.741.940	2.741.940	2.741.940	2.741.940	2.741.940	2.741.940	33.022	2.708.918	1.310
				58	01	Programe din Fondul European de Dezvoltare Regionala (FEDR)	2.741.940	2.741.940	2.741.940	2.741.940	2.741.940	2.741.940	33.022	2.708.918	1.310
				58	01	01 Finantarea nationala	467.540	467.540	467.540	467.540	467.540	467.540	18.798	448.742	197
				58	01	02 Finantarea externa nerambursabila	2.254.400	2.254.400	2.254.400	2.254.400	2.254.400	2.254.400	14.224	2.240.176	1.113
				58	01	03 Cheltuieli neeligibile	20.000	20.000	20.000	20.000	20.000	20.000		20.000	
				70		CHELTUIELI DE CAPITAL	2.140.000	1.815.620	8.710.620	7.690.620	8.710.620	8.710.620	3.214.056	5.496.564	4.645.909
				71		TITLUL XIII ACTIVE NEFINANCIARE	2.140.000	1.815.620	8.710.620	7.690.620	8.710.620	8.710.620	3.214.056	5.496.564	4.645.909

Capi- tol	Sub- capi- tol	Pa- ra- graf	Gru- pa / Titlu	Ar- ti- col	Alt- ne- at	Denumire indicator	Credite de angajament		Credite bugetare		Angajamente bugetare	Angajamente legale	Plati efectuate	Angajamente legale de platit	Cheltuieli efective
							aprobat la finele perioadei de raportare	trimestriale cumulate	aprobat la finele perioadei de raportare	trimestriale cumulate					
A						B	1	2	3	4	5	6	7	8=6-7	9
			71	01		Active fixe			6.570.620	5.875.000	6.570.620	6.570.620	3.164.358	3.406.262	4.645.909
			71	01	03	Mobilier, aparatura birotica si alte active corporale			465.000	465.000	465.000	465.000		465.000	
			71	01	30	Alte active fixe (inclusiv reparatii capitale)			6.105.620	5.410.000	6.105.620	6.105.620	3.164.358	2.941.262	4.645.909
			71	03		Reparatii capitale aferente activelor fixe	2.140.000	1.815.620	2.140.000	1.815.620	2.140.000	2.140.000	49.698	2.090.302	
			84			PLATI EFECTUATE IN ANII PRECEDENTI SI RECUPERATE IN ANUL CURENT					-28.482	-28.482	-28.482		
			85			Titlu XIX PLATI EFECTUATE IN ANII PRECEDENTI SI RECUPERATE IN ANUL CURENT					-28.482	-28.482	-28.482		
			85	01		Plati efectuate in anii precedenti si recuperate in anul curent					-28.482	-28.482	-28.482		
			85	01	02	Plati efectuate in anii precedenti si recuperate in anii curent (SD)					-28.482	-28.482	-28.482		
7402						PROTECTIA MEDIULUI			44.661.370	36.906.370	44.658.410	44.658.410	30.885.922	13.772.488	30.888.882
			01			CHELTUIELI CURENTE			44.579.000	36.824.000	44.579.000	44.579.000	30.888.882	13.690.118	30.888.882
			20			TITLUL II BUNURI SI SERVICII			1.400.000	1.400.000	1.400.000	1.400.000	1.368.013	31.987	1.368.013
			20	30		Alte cheltuieli			1.400.000	1.400.000	1.400.000	1.400.000	1.368.013	31.987	1.368.013
			20	30	30	Alte cheltuieli cu bunuri si servicii			1.400.000	1.400.000	1.400.000	1.400.000	1.368.013	31.987	1.368.013
			51			TITLUL VI TRANSFERURI INTRE UNITATI ALE ADMINISTRATIEI PUBLICE			43.179.000	35.424.000	43.179.000	43.179.000	29.520.869	13.658.131	29.520.869
			51	01		Transferuri curente			42.917.000	35.162.000	42.917.000	42.917.000	29.346.958	13.570.042	29.346.958
			51	01	01	Transferuri catre institutiile publice			42.917.000	35.162.000	42.917.000	42.917.000	29.346.958	13.570.042	29.346.958
			51	02		Transferuri de capital			262.000	262.000	262.000	262.000	173.911	88.089	173.911
			51	02	29	Alte transferuri de capital catre institutiile publice			262.000	262.000	262.000	262.000	173.911	88.089	173.911

Capi- tol	Sub- capi- tol	Pa- ra- graf	Gru- pa / Titlu	Ar- ti- col	Ali- ne- at	Denumire indicator	Credite de angajament		Credite bugetare		Angajamente bugetare	Angajamente legale	Plati efectuate	Angajamente legale de platit	Cheltuieli efective
							aprobat la finele perioadei de raportare	trimestriale cumulate	aprobat la finele perioadei de raportare	trimestriale cumulate					
A						B	1	2	3	4	5	6	7	8=6-7	9
			70			CHELTUIELI DE CAPITAL			82.370	82.370	82.370	82.370		82.370	
			71			TITLUL XIII ACTIVE NEFINANCIARE			82.370	82.370	82.370	82.370		82.370	
			71	01		Active fixe			82.370	82.370	82.370	82.370		82.370	
			71	01	30	Alte active fixe (inclusiv reparatii capitale)			82.370	82.370	82.370	82.370		82.370	
			84			PLATI EFECTUATE IN ANII PRECEDENTI SI RECUPERATE IN ANUL CURENT					-2.960	-2.960	-2.960		
			85			Titlul XIX PLATI EFECTUATE IN ANII PRECEDENTI SI RECUPERATE IN ANUL CURENT					-2.960	-2.960	-2.960		
			85	01		Plati efectuate in anii precedenti si recuperate in anul curent					-2.960	-2.960	-2.960		
			85	01	02	Plati efectuate in anii precedenti si recuperate in anul curent (SD)					-2.960	-2.960	-2.960		
8000	02					Partea V-a ACTIUNI ECONOMICE	179.927.620	343.052.590	269.831.130	213.502.420	268.574.130	268.574.130	42.511.491	226.062.639	40.794.045
8002						ACTIUNI GENERALE ECONOMICE, SI DE MUNCA			700.000	600.000	600.000	600.000	284.047	315.953	202.637
			01			CHELTUIELI CURENTE			700.000	600.000	600.000	600.000	284.047	315.953	202.637
			20			TITLUL II BUNURI SI SERVICII			700.000	600.000	600.000	600.000	284.047	315.953	202.637
			20	30		Alte cheltuieli			700.000	600.000	600.000	600.000	284.047	315.953	202.637
			20	30	30	Alte cheltuieli cu bunuri si servicii			700.000	600.000	600.000	600.000	284.047	315.953	202.637
8402						TRANSPORTURI	171.622.590	136.322.590	260.826.100	206.172.420	259.669.100	259.669.100	40.074.246	219.594.854	38.438.682
			01			CHELTUIELI CURENTE	170.999.200	135.799.200	216.745.620	175.549.620	215.588.620	215.588.620	28.324.020	187.264.600	30.514.546
			20			TITLUL II BUNURI SI SERVICII			19.248.670	18.091.670	18.091.670	18.091.670	13.914.224	4.177.446	13.914.223
			20	02		Reparatii curente			16.600.000	16.600.000	16.600.000	16.600.000	13.914.224	2.685.776	13.914.223
			20	30		Alte cheltuieli			2.648.670	1.491.670	1.491.670	1.491.670		1.491.670	
			20	30	30	Alte cheltuieli cu bunuri si servicii			2.648.670	1.491.670	1.491.670	1.491.670		1.491.670	
			40			TITLUL IV SUBVENTII			19.200.000	15.100.000	19.200.000	19.200.000	11.540.657	7.659.343	13.748.669

Capi- tol	Sub- capi- tol	Pa- ra- graf	Gru- pa / Titlu	Ar- ti- col	Ali- ne- at	Denumire indicator	Credite de angajament		Credite bugetare		Angajamente bugetare	Angajamente legate	Plati efectuate	Angajamente legale de platit	Cheltuieli efective
							aprobate la finele perioadei de raportare	trimestriale cumulate	aprobate la finele perioadei de raportare	trimestriale cumulate					
A						B	1	2	3	4	5	6	7	8=6-7	9
			40	03		Subventii pentru acoperirea diferentelor de pret si tarif			19.200.000	15.100.000	19.200.000	19.200.000	11.540.657	7.659.343	13.748.669
			51			TITLUL VI TRANSFERURI ÎNTRE UNITATI ALE ADMINISTRATIEI PUBLICE			7.297.750	6.558.750	7.297.750	7.297.750	2.849.673	4.448.077	2.849.673
			51	01		Transferuri curente			6.899.250	6.160.250	6.899.250	6.899.250	2.714.787	4.184.463	2.714.787
			51	01	01	Transferuri catre institutiile publice			6.899.250	6.160.250	6.899.250	6.899.250	2.714.787	4.184.463	2.714.787
			51	02		Transferuri de capital			398.500	398.500	398.500	398.500	134.886	263.614	134.886
			51	02	29	Alte transferuri de capital catre instituti publice			398.500	398.500	398.500	398.500	134.886	263.614	134.886
			58			TITLUL X PROIECTE CU FINANTARE DIN FONDURI EXTERNE NERAMBURSABILE CADRULUI FINANCIAR 2014-2020	170.999.200	135.799.200	170.999.200	135.799.200	170.999.200	170.999.200	19.466	170.979.734	1.981
			58	01		Programe din Fondul European de Dezvoltare Regionala (PEDR)	170.999.200	135.799.200	170.999.200	135.799.200	170.999.200	170.999.200	19.466	170.979.734	1.981
			58	01	01	Finantarea nationala	35.082.070	35.082.070	35.082.070	35.082.070	35.082.070	35.082.070	17.782	35.064.288	297
			58	01	02	Finantarea externa nerambursabila	135.050.130	100.050.130	135.050.130	100.050.130	135.050.130	135.050.130	1.684	135.048.446	1.684
			58	01	03	Cheltuieli neeligibile	867.000	667.000	867.000	667.000	867.000	867.000		867.000	
			70			CHELTUIELI DE CAPITAL	623.390	523.390	44.080.480	30.622.800	44.080.480	44.080.480	11.750.226	32.330.254	7.924.136
			71			TITLUL XIII ACTIVE NEFINANCIARE	623.390	523.390	44.080.480	30.622.800	44.080.480	44.080.480	11.750.226	32.330.254	7.924.136
			71	01		Active fixe			43.457.090	30.099.410	43.457.090	43.457.090	11.750.226	31.706.864	
			71	01	02	Masini, echipamente si mijloace de transport			261.870	247.670	261.870	261.870	7.665	254.205	
			71	01	30	Alte active fixe (inclusiv reparatii capitale)			43.195.220	29.851.740	43.195.220	43.195.220	11.742.561	31.452.659	
			71	03		Reparatii capitale aferente activelor fixe	623.390	523.390	623.390	523.390	623.390	623.390		623.390	7.924.136
						ALTE ACTIUNI ECONOMICE	8.305.030	6.730.000	8.305.030	6.730.000	8.305.030	8.305.030	2.153.198	6.151.832	2.152.726
			01			CHELTUIELI CURENTE	8.305.030	6.730.000	8.305.030	6.730.000	8.305.030	8.305.030	2.153.198	6.151.832	2.152.726

Capi- tol	Sub- capi- tol	Pa- ra- graf	Gru- pa / Titlu	Ar- ti- col	Al- ne- at	Denumire indicator	Credite de angajament		Credite bugetare		Angajamente bugetare	Angajamente legale	Plati efectuate	Angajamente legale de platit	Cheltuieli efective
							aprobat la finele perioadei de raportare	trimestriale cumulate	aprobat la finele perioadei de raportare	trimestriale cumulate					
A						B	1	2	3	4	5	6	7	8=6-7	9
58						TIPLUL X PROIECTE CU FINANTARE DIN FONDURI EXTERNE NERAMBURSABILE CADRULUI FINANCIAR 2014-2020	8.305.030	6.730.000	8.305.030	6.730.000	8.305.030	8.305.030	2.153.198	6.151.832	2.152.726
58	05					Programe din Fondul European pentru Pescuri si Afaceri Maritime	8.305.030	6.730.000	8.305.030	6.730.000	8.305.030	8.305.030	2.153.198	6.151.832	2.152.726
58	05	01				Finantarea nationala	2.800.050	2.100.000	2.800.050	2.100.000	2.800.050	2.800.050	872.586	1.927.464	1.497.821
58	05	02				Finantarea externa nerambursabila	5.374.980	4.500.000	5.374.980	4.500.000	5.374.980	5.374.980	1.280.612	4.094.368	654.905
58	05	03				Cheltuieli neeligibile	130.000	130.000	130.000	130.000	130.000	130.000		130.000	

Conducatorul institutiei,

VIOREL MARTIAN DRAGOMIR

Conducatorul compartimentului
financiar-contabil

VASILICA CURGU

CONTUL DE EXECUTIE AL BUGETULUI LOCAL - VENITURI
SECTIUNEA DE FUNCTIONARE
30.09.2020

Pag. 1 -lei-

Capi- tol	Sub- capi- tol	Pa- ra- gra-	Gru- pa/ Titlu	Ar- ti- col	Ali- ne- at	Denumire indicator	Prevederi bugetare anuale aprobate la finele perioadei de raportare	Prevederi bugetare trimestriale cumulate	Drepturi constatate			Incasari realizate	Stingeri pe alte cai decat incasari	Drepturi constatate de incasat
									Total, din care:	din anii precedenti	din anul curent			
A						B	1	2	3=4+5	4	5	6	7	8=3-6-7
0001	02					TOTAL VENITURI-BUGET LOCAL	318.158.650	268.637.150	381.795.777	140.278.742	241.517.035	224.632.563	10.779	157.152.435
0002						I. VENITURI CURENTE	317.124.730	267.619.230	381.153.839	140.278.742	240.875.097	223.990.625	10.779	157.152.435
0003						A. VENITURI FISCALE	298.420.750	241.653.500	293.169.445	81.281.170	211.888.275	203.101.060	10.779	98.857.606
0004						A1. IMPOZIT PE VENIT, PROFIT SI CASTIGURI DIN CAPITAL	167.505.250	137.381.000	106.502.825		106.502.825	106.502.825		
0005						A1.1 IMPOZIT PE VENIT, PROFIT SI CASTIGURI DIN CAPITAL DE LA PERSOANE JURIDICE	312.000	240.000	473.372		473.372	473.372		
0102						IMPOZIT PE PROFIT	312.000	240.000	473.372		473.372	473.372		
	01					Impozit pe profit de fa agentii economici	312.000	240.000	473.372		473.372	473.372		
0300	02					A1.2 IMPOZIT PE VENIT, PROFIT SI CASTIGURI DIN CAPITAL DE LA PERSOANE FIZICE	167.193.250	137.141.000	106.029.453		106.029.453	106.029.453		
0302						IMPOZIT PE VENIT	309.000	240.000	153.404		153.404	153.404		
	18					Impozitul pe veniturile din transferul proprietatilor imobiliare din patrimoniul personal	309.000	240.000	153.404		153.404	153.404		
0402						COTE SI SUME DEFALCATE DIN IMPOZITUL PE VENIT	166.884.250	136.901.000	105.876.049		105.876.049	105.876.049		
	01					Cote defalcate din impozitul pe venit	153.742.250	124.709.000	96.438.589		96.438.589	96.438.589		
	04					Sume alocate din cotele defalcate din impozitul pe venit pentru echilibrarea bugetelor locale	10.238.000	9.792.000	7.419.984		7.419.984	7.419.984		
	05					Sume repartizate din Fondul la dispozitia Consiliului Judetean	2.914.000	2.400.000	2.017.476		2.017.476	2.017.476		
0700	02					A3 IMPOZITE SI TAXE PE PROPRIETATE	40.016.000	32.365.000	94.720.866	59.646.292	35.074.574	31.561.535		63.159.331

Capi- tol	Sub- capi- tol	Pa- ra- graf	Gru- pa/ Tifu	Ar- ti- col	Al- ne- af	Denumire indicator	Prevederi bugetare anuale aprobrate la finele perioadei de raportare	Prevederi bugetare trimestriale cumulate	Drepturi constatate			Incasari realizate	Stingeri pe alte cai decat incasari	Drepturi constatate de incasat
									Total, din care:	din anii precedenti	din anul curent			
A						B	1	2	3=4+5	4	5	6	7	8=3-6-7
1102	09					adaugata pentru finantarea invatamantului particular si a confesional	2.181.000	1.766.000	1.245.000		1.245.000	1.245.000		
1202						ALTE IMPOZITE SI TAXE GENERALE PE BUNURI SI SERVICII	1.000	1.000	12.577	12.577			10.777	1.800
	07					Taxe hoteliere	1.000	1.000	12.577	12.577			10.777	1.800
1502						TAXE PE SERVICII SPECIFICE	201.000	171.000	114.708	2.919	111.789	111.834	2	2.872
	01					Impozit pe spectacole	27.000	21.000	9.527	2.919	6.608	6.653	2	2.872
	50					Alte taxe pe servicii specifice	174.000	150.000	105.181		105.181	105.181		
1602						TAXE PE UTILIZAREA BUNURILOR, AUTORIZAREA UTILIZARII BUNURILOR SAU PE DESFASURAREA DE ACTIVITATI	17.400.000	13.050.000	38.960.335	21.380.515	17.579.820	12.338.338		26.621.997
	02					Impozit pe mijloacele de transport	13.800.000	10.350.000	35.236.032	20.423.506	14.812.526	9.884.990		25.351.042
	01					Impozit pe mijloacele de transport detinute de persoane fizice*)	10.000.000	7.500.000	27.758.668	16.790.254	10.968.414	7.251.035		28.507.633
	02					Impozit pe mijloace de transport detinute persoane de juridice*)	3.800.000	2.850.000	7.477.364	3.633.252	3.844.412	2.633.955		4.843.409
	03					Taxe si tarife pentru eliberarea de licente si autorizati de functionare	3.400.000	2.550.000	3.642.726	936.941	2.705.785	2.397.904		1.244.820
	50					Alte taxe pe utilizarea bunurilor, autorizarea utilizarii bunurilor sau pe desfasurare de activitati	200.000	150.000	81.579	20.068	61.511	55.444		26.135
1800	02					A6. ALTE IMPOZITE SI TAXE FISCALE	430.000	360.000	634.134	238.867	395.267	362.528		271.606
1802						ALTE IMPOZITE SI TAXE FISCALE	430.000	360.000	634.134	238.867	395.267	362.528		271.606
	50					Alte impozite si taxe	430.000	360.000	634.134	238.867	395.267	362.528		271.606
2900	02					C. VENITURI NEFISCALE	18.703.980	25.965.730	87.984.394	58.997.572	28.986.822	20.889.565		67.094.829

Capi- tol	Sub- capi- tol	Pa- ra- graf	Gru- pa/ Titlu	Ar- ti- col	Ali- ne- at	Denumire indicator	Prevederi bugetare anuale aprobrate la finele perioadei de raportare	Prevederi bugetare trimestriale cumulate	Drepturi constatate			Incasari realizate	Stingeri pe alte cai decat incasari	Drepturi constatate de incasat
									Total, din care:	din anii precedenti	din anul curent			
A						B	1	2	3=4+5	4	5	6	7	8=3-6-7
3000	02					C1. VENITURI DIN PROPRIETATE	12.195.000	11.280.140	23.507.892	13.438.053	10.069.839	10.016.393		13.491.499
3002						VENITURI DIN PROPRIETATE	12.195.000	11.280.140	23.507.892	13.438.053	10.069.839	10.016.393		13.491.499
	01					Versaminte din profitul net al regiilor autonome	245.000	245.000	210.760		210.760	210.760		
	05					Venituri din concesiuni si inchirieri	7.650.000	6.735.140	20.861.684	13.438.053	7.423.631	7.370.185		13.491.499
	30					Alte venituri din concesiuni si inchirieri de catre institutiile publice	7.650.000	6.735.140	20.861.684	13.438.053	7.423.631	7.370.185		13.491.499
	08					Venituri din dividende	4.300.000	4.300.000	2.435.448		2.435.448	2.435.448		
	03					Dividende de la societatile si companiile nationale si societatile cu capital majoritar de stat	4.300.000	4.300.000	2.435.448		2.435.448	2.435.448		
3300	02					C2. VANZARI DE BUNURI SI SERVICII	6.508.980	14.685.590	64.476.502	45.559.519	18.916.983	10.873.172		53.603.330
3302						VENITURI DIN PRESTARI DE SERVICII SI ALTE ACTIVITATI	12.229.000	10.270.000	8.020.873	2.865	8.018.008	8.018.008		2.865
	08					Venituri din prestari de servicii	7.340.000	6.000.000	4.870.000		4.870.000	4.870.000		
	10					Contributia parintilor sau sustinatorilor legali pentru intretinerea copiilor in crese	165.000	150.000	55.950		55.950	55.950		
	12					Contributia persoanelor beneficiare ale cantinelor de ajutor social	5.000	5.000	3.725		3.725	3.725		
	13					Contributia de intretinere a persoanelor asistate	4.700.000	4.100.000	3.088.233		3.088.233	3.088.233		
	28					Venituri din recuperarea cheltuielilor de judecata, imputatii si despagubiri	19.000	15.000	2.965	2.865	100	100		2.865
3402						VENITURI DIN TAXE ADMINISTRATIVE, ELIBERARI PERMISE	217.000	180.000	133.529		133.529	133.529		

Capi- tol	Sub- capi- tol	Pa- ra- gra- f	Gru- pa/ Titlu	Ar- ti- col	Ali- ne- at	Denumire indicator	Prevederi bugetare anuale aprobrate la finele perioadei de raportare	Prevederi bugetare trimestriale cumulate	Drepturi constatate			Incasari realizate	Stingeri pe alte cai decat incasari	Drepturi constatate de incasat
									Total, din care:	din anii precedenti	din anul curent			
A						B	1	2	3=4+5	4	5	6	7	8=3-6-7
4202	34					pentru incalzirea locuintei cu lemne, carbuni, combustibili petrolieri	18.000	7.000	1.234		1.234	1.234		
	41					Subventii de la bugetul de stat pentru finantarea sanatatii	115.000	90.000	101.796		101.796	101.796		
	80					Subventii de la bugetul de stat pentru decontarea cheltuielilor pentru carantina	159.800	159.800	84.140		84.140	84.140		
	82					Sume alocate pentru stimulentele de risc	286.350	286.350						
4302						SUBVENTII DE LA ALTE ADMINISTRATII	454.770	454.770	454.768		454.768	454.768		
	39					Subventii acordate in baza contractelor de parteneriat sau asociere	200.000	200.000	200.000		200.000	200.000		
	41					Sume alocate pentru cheltuielile cu alocatia de hrana si cu indemnizatia de cazare pentru personalul din serviciile sociale publice aflate in izolare preventiva la locul de munca	254.770	254.770	254.768		254.768	254.768		

Conducatorul institutiei

VIOREL MARIAN DRAGOMIR

Conducatorul compartimentului
financiar contabil

VASILICA GURGU

MUNICIPIUL BRAILA

CONTUL DE EXECUTIE AL BUGETULUI LOCAL - CHELTUIELI
 SECTIUNEA DE FUNCTIONARE
 30.09.2020

Pag. 1 - lei-

Capi- fol	Sub- capi- fol	Pa- ra- graf	Gru- pa / Titlu	Ar- ti- col	Ali- ne- af	Denumire indicator	Credite de angajament		Credite bugetare		Angajamente bugetare	Angajamente legale	Plati efectuate	Angajamente legale de platit	Cheltuieli efective
							aprobate la finele perioadei de raportare	trimestriale cumulate	aprobate la finele perioadei de raportare	trimestriale cumulate					
A						B	1	2	3	4	5	6	7	8=6-7	9
5002						TOTAL CHELTUIELI			318.158.650	268.617.150	310.220.101	310.220.101	208.058.918	102.161.183	209.031.560
	01					CHELTUIELI CURENTE			313.158.650	263.617.150	305.665.271	305.665.271	203.906.065	101.759.200	204.433.537
	10					TITLUL I CHELTUIELI DE PERSONAL			81.489.070	67.082.070	81.366.860	81.366.860	53.341.735	26.025.125	55.683.627
	20					TITLUL II BUNURI SI SERVICII			76.074.360	66.722.070	69.337.379	69.337.379	48.836.482	20.500.897	47.671.004
	30					TITLUL III DOBANZI			1.800.000	1.800.000	1.800.000	1.800.000	1.276.134	523.860	1.276.134
	40					TITLUL IV SUBVENTII			19.200.000	15.100.000	19.200.000	19.200.000	11.540.657	7.659.343	13.748.669
	50					TITLUL V FONDURI DE REZERVA			250.000	50.000					
	51					TITLUL VI TRANSFERURI INTRE UNITATI ALE ADMINISTRATIEI PUBLICE			84.259.900	68.333.750	84.259.901	84.259.901	53.299.652	30.960.249	53.299.652
	55					TITLUL VII ALTE TRANSFERURI			2.606.370	2.191.370	2.606.370	2.606.370	1.654.280	952.090	1.654.280
	57					TITLUL VIII ASISTENTA SOCIALA			43.204.650	38.755.650	42.920.593	42.920.593	30.210.462	12.710.131	29.951.047
	59					TITLUL XI ALTE CHELTUIELI			4.274.300	3.582.240	4.174.168	4.174.168	1.746.663	2.427.505	1.749.124
	79					OPERATIUNI FINANCIARE			5.000.000	5.000.000	5.000.000	5.000.000	4.598.023	401.977	4.598.023
	81					TITLUL XVII RAMBURSARI DE CREDITE			5.000.000	5.000.000	5.000.000	5.000.000	4.598.023	401.977	4.598.023
	84					PLATI EFECTUATE IN ANII PRECEDENTI SI RECUPERATE IN ANUL CURENT					-445.170	-445.170	-445.170		
	85					TITLUL XIX PLATI EFECTUATE IN ANII PRECEDENTI SI RECUPERATE IN ANUL CURENT					-445.170	-445.170	-445.170		
5100	02					Partea I-a SERVICII PUBLICE GENERALE			50.218.980	42.524.980	48.175.243	48.175.243	31.541.368	16.633.875	31.626.019
5102						AUTORITATI PUBLICE SI ACTIUNI EXTERNE			38.852.980	32.914.980	37.094.243	37.094.243	23.495.583	13.598.660	23.536.602
	01					CHELTUIELI CURENTE			38.852.980	32.914.980	37.307.980	37.307.980	23.709.320	13.598.660	23.536.602
	10					TITLUL I CHELTUIELI DE PERSONAL			28.887.000	23.644.000	28.887.000	28.887.000	19.581.192	9.305.808	19.535.730
	10	01				Cheltuieli salariale in bani			27.737.000	22.644.000	27.737.000	27.737.000	18.844.984	8.892.016	18.797.788
	10	01	01			Salarii de baza			23.222.000	19.000.000	23.222.000	23.222.000	15.638.179	7.583.821	15.720.414
	10	01	12			Indemnizatii platite unor persoane din afara unitatii			505.000	386.000	505.000	505.000	386.000	119.000	382.296
	10	01	13			Drepturi de delegare			10.000	8.000	10.000	10.000	160	9.840	160

Capi- tol	Sub- capi- tol	Pa- ra- graf	Gru- pa / Titlu	Ar- ti- col	Ali- ne- at	Denumire indicator	Credite de angajament		Credite bugetare		Angajamente bugetare	Angajamente legale	Plati efectuate	Angajamente legale de platit	Cheltuieli efective
							aprobat la finele perioadei de raportare	trimestriale cumulate	aprobat la finele perioadei de raportare	trimestriale cumulate					
A						B	1	2	3	4	5	6	7	8=6-7	9
						documentare			29.000	6.000	6.000	6.000		6.000	
	20	12				Consultanta si expertiza			89.000	75.000	75.000	75.000	13.396	61.604	13.396
	20	19				Contributii ale administratiei publice locale la realizarea unor lucrari si servicii de interes public local, in baza unor conventii sau contracte de asociere			570.000	545.000	545.000	545.000	493.468	51.532	493.468
	20	25				Cheltuieli judiciare si extrajudiciare derivate din actiuni in reprezentarea intereselor statului, potrivit dispozitiilor legale			1.938.000	1.413.000	1.413.000	1.413.000	152.097	1.260.903	152.097
	20	30				Alte cheltuieli			4.556.980	3.947.980	3.947.980	3.947.980	1.758.029	2.189.951	1.741.207
	20	30	01			Reclama si publicitate			236.000	236.000	236.000	236.000	198.204	37.796	198.204
	20	30	03			Prime de asigurare non-viata			20.000	20.000	20.000	20.000	12.418	7.582	12.418
	20	30	04			Chirii			30.000	30.000	30.000	30.000		30.000	
	20	30	09			Executarea silita a creantelor bugetare			2.813.980	2.313.980	2.313.980	2.313.980	867.762	1.446.218	867.762
	20	30	30			Alte cheltuieli cu bunuri si servicii			1.448.000	1.348.000	1.348.000	1.348.000	679.645	668.355	662.823
	59					TITLUL XI ALTE CHELTUIELI			200.000	150.000	200.000	200.000	131.299	68.701	134.938
	59	40				Sume aferente persoanelor cu handicap neincadrate			200.000	150.000	200.000	200.000	131.299	68.701	134.938
	84					PLATI EFECTUATE IN ANII PRECEDENTI SI RECUPERATE IN ANUL CURENT					-213.737	-213.737	-213.737		
	85					Titlul XIX PLATI EFECTUATE IN ANII PRECEDENTI SI RECUPERATE IN ANUL CURENT					-213.737	-213.737	-213.737		
	85	01				Plati efectuate in anii precedenti si recuperate in anul curent					-213.737	-213.737	-213.737		
	85	01	01			Plati efectuate in anii precedenti si recuperate in anul curent (SF)					-213.737	-213.737	-213.737		

Capi- tol	Sub- capi- tol	Pa- ra- graf	Gru- pa / Titlu	Ar- ti- col	Al- te	Denumire indicator	Credite de angajament		Credite bugetare		Angajamente bugetare	Angajamente legale	Plati efectuate	Angajamente legale de platit	Cheltuieli efective
							aprobate la finele perioadei de raportare	trimestriale cumulate	aprobate la finele perioadei de raportare	trimestriale cumulate					
A						B	1	2	3	4	5	6	7	8=6-7	9
						neincadrate			40.000	35.000	40.000	40.000	22.515	17.485	22.523
			79			OPERATIUNI FINANCIARE			5.000.000	5.000.000	5.000.000	5.000.000	4.598.023	401.977	4.598.023
			81			TITLUL XVII RAMBURSARI DE CREDITE			5.000.000	5.000.000	5.000.000	5.000.000	4.598.023	401.977	4.598.023
			81	01		Rambursari de credite externe			5.000.000	5.000.000	5.000.000	5.000.000	4.598.023	401.977	4.598.023
			81	01	05	Rambursari de credite aferente datoriei publice externe locale			5.000.000	5.000.000	5.000.000	5.000.000	4.598.023	401.977	4.598.023
5502						TRANZACTII PRIVIND DATORIA PUBLICA SI IMPRUMUTURI			1.800.000	1.800.000	1.800.000	1.800.000	1.276.134	523.866	1.276.134
			01			CHELTUIELI CURENTE			1.800.000	1.800.000	1.800.000	1.800.000	1.276.134	523.866	1.276.134
			30			TITLUL III DOBANZI			1.800.000	1.800.000	1.800.000	1.800.000	1.276.134	523.866	1.276.134
			30	02		Dobanzi aferente datoriei publice externe			1.800.000	1.800.000	1.800.000	1.800.000	1.276.134	523.866	1.276.134
			30	02	05	Dobanzi aferente datoriei publice externe locale			1.800.000	1.800.000	1.800.000	1.800.000	1.276.134	523.866	1.276.134
6000	02					Partea II-a APARARE, ORDINE PUBLICA SI SIGURANTA NATIONALA			17.516.000	13.146.000	17.496.000	17.496.000	13.102.622	4.393.378	13.102.622
6102						ORDINE PUBLICA SI SIGURANTA NATIONALA			17.516.000	13.146.000	17.496.000	17.496.000	13.102.622	4.393.378	13.102.622
			01			CHELTUIELI CURENTE			17.516.000	13.146.000	17.496.000	17.496.000	13.102.622	4.393.378	13.102.622
			20			TITLUL II BUNURI SI SERVICII			116.000	96.000	96.000	96.000	52.622	43.378	52.622
			20	01		Bunuri si servicii			116.000	96.000	96.000	96.000	52.622	43.378	52.622
			20	01	06	Piese de schimb			6.000	6.000	6.000	6.000	4.530	1.470	4.530
			20	01	30	Alte bunuri si servicii pentru intretinere si functionare			110.000	90.000	90.000	90.000	48.092	41.908	48.092
			51			TITLUL VI TRANSFERURI INTRE UNITATI ALE ADMINISTRATIEI PUBLICE			17.400.000	13.050.000	17.400.000	17.400.000	13.050.000	4.350.000	13.050.000
			51	01		Transferuri curente			17.400.000	13.050.000	17.400.000	17.400.000	13.050.000	4.350.000	13.050.000
			51	01	01	Transferuri catre institutiile publice			17.400.000	13.050.000	17.400.000	17.400.000	13.050.000	4.350.000	13.050.000
6500	02					Partea III-a CHELTUIELI SOCIAL-CULTURALE			147.658.750	125.032.250	144.040.938	144.040.938	95.860.516	48.240.422	94.960.419

Capi- tol	Sub- capit- ol	Pa- ra- graf	Gru- pa / Titlu	Ar- ti- col	Ali- ne- at	Denumire indicator	Credite de angajament		Credite bugetare		Angajamente bugetare	Angajamente legale	Plati efectuate	Angajamente legale de platit	Cheltuieli efective
							aprobat la finele perioadei de raportare	trimestriale cumulate	aprobat la finele perioadei de raportare	trimestriale cumulate					
A						B	1	2	3	4	5	6	7	8=6-7	9
						PRECEDENTI SI RECUPERATE									
						IN ANUL CURENT					-29.238	-29.238	-29.238		
						85 01 Plati efectuate in anii precedenti si									
						recuperate in anul curent					-29.238	-29.238	-29.238		
						85 01 01 Plati efectuate in anii precedenti si									
						recuperate in anul curent (SF)					-29.238	-29.238	-29.238		
						SANATATE			7.780.000	6.610.000	7.638.612	7.638.612	4.840.986	2.797.626	4.555.054
						01 CHELTUIELI CURENTE			7.780.000	6.610.000	7.640.000	7.640.000	4.842.374	2.797.626	4.555.054
						10 TITLUL I CHELTUIELI DE PERSONAL			7.260.000	6.310.000	7.150.000	7.150.000	4.678.789	2.471.210	4.363.269
						10 01 Cheltuieli salariale in bani			7.000.000	5.970.000	7.000.000	7.000.000	4.576.473	2.423.527	4.262.133
						10 01 01 Salarii de baza			5.500.000	5.000.000	5.900.000	5.900.000	3.931.642	1.968.358	3.615.355
						10 01 05 Sporuri pentru conditii de munca			800.000	700.000	800.000	800.000	469.437	330.563	471.496
						10 01 17 Indemnizatii de hrana			300.000	270.000	300.000	300.000	175.394	124.606	175.282
						10 02 Cheltuieli salariale in natura			110.000						
						10 02 06 Vouchere de vacanta			110.000						
						10 03 Contributii			150.000	140.000	150.000	150.000	102.316	47.684	101.136
						10 03 07 Contributia asiguratorie pentru munca			150.000	140.000	150.000	150.000	102.316	47.684	101.136
						20 TITLUL II BUNURI SI SERVICII			115.000	115.000	85.000	85.000	26.918	58.082	55.648
						20 01 Bunuri si servicii			6.000	6.000	1.000	1.000	112	888	1.745
						20 01 01 Furnituri de birou			5.000	5.000					1.632
						20 01 30 Alte bunuri si servicii pentru									
						intretinere si functionare			1.000	1.000	1.000	1.000	112	888	113
						20 04 Medicamente si materiale sanitare			75.000	75.000	50.000	50.000	12.241	37.759	46.896
						20 04 01 Medicamente			25.000	25.000					16.248
						20 04 02 Materiale sanitare			50.000	50.000	50.000	50.000	12.241	37.759	29.848
						20 05 Bunuri de natura obiectelor de inventar			5.000	5.000	5.000	5.000	4.265	735	
						20 05 30 Alte obiecte de inventar			5.000	5.000	5.000	5.000	4.265	735	
						20 14 Protectia muncii			15.000	15.000	15.000	15.000	4.895	10.195	2.602

Capi- tol	Sub- capi- tol	Pa- ra- graf	Gru- pa / Tifu	Ar- ti- col	Ali- ne- at	Denumire indicator	Credite de angajament		Credite bugetare		Angajamente bugetare	Angajamente legale	Plati efectuate	Angajamente legale de platit	Cheltuieli efective
							aprobate la finele perioadei de raportare	trimestriale cumulate	aprobate la finele perioadei de raportare	trimestriale cumulate					
A						B	1	2	3	4	5	6	7	8=6-7	9
						stat			2.970	2.970	2.970	2.970	2.963	7	2.963
	10	03	02			Contribuții de asigurari de somaj			90	90	90	90	90		90
	10	03	03			Contribuții de asigurari sociale de sanatate			980	980	980	980	976	4	976
	10	03	04			Contribuții de asigurari pentru accidente de munca si boli profesionale			30	30	30	30	28	2	28
	10	03	06			Contribuții pentru concedii si indemnizații			140	140	140	140	132	8	132
	10	03	07			Contributia asiguratorie pentru munca			905.870	747.280	905.870	905.870	613.621	292.249	614.582
	20					TITLUL II BUNURI SI SERVICII			8.684.230	7.766.940	8.676.230	8.676.230	5.408.223	3.268.007	5.671.510
	20	01				Bunuri si servicii			3.116.500	2.772.800	3.113.500	3.113.500	1.926.980	1.186.520	1.991.090
	20	01	01			Furnituri de birou			26.800	26.800	26.800	26.800	4.981	21.819	10.717
	20	01	02			Materiale pentru curatenie			310.000	268.000	310.000	310.000	180.076	129.924	221.202
	20	01	03			incalzit, iluminat si forta motrica			965.000	905.000	965.000	965.000	704.023	260.977	690.820
	20	01	04			Apa, canal si salubritate			456.500	405.000	456.500	456.500	286.068	170.432	286.510
	20	01	05			Carburanti si lubrifianti			77.000	68.000	74.000	74.000	30.088	43.912	46.537
	20	01	06			Piese de schimb			21.000	20.000	21.000	21.000	9.840	11.154	12.540
	20	01	08			Posta, telecomunicatii, radio, tv, internet			178.200	147.000	178.200	178.200	128.730	49.470	129.717
	20	01	09			Materiale si prestari de servicii cu caracter functional			838.000	699.000	838.000	838.000	467.448	370.552	478.238
	20	01	30			Alte bunuri si servicii pentru intretinere si functionare			244.000	234.000	244.000	244.000	115.720	128.280	114.809
	20	02				Reparatii curente			175.000	173.000	175.000	175.000	25.458	149.542	27.836
	20	03				Hrana			3.552.100	3.117.010	3.552.100	3.552.100	2.301.311	1.250.789	2.469.450
	20	03	01			Hrana pentru oameni			3.552.100	3.117.010	3.552.100	3.552.100	2.301.311	1.250.789	2.469.450
	20	04				Medicamente si materiale sanitare			147.900	137.400	147.900	147.900	82.417	65.483	94.135
	20	04	01			Medicamente			77.700	70.200	77.699	77.699	50.524	27.175	51.597

Capi- tol	Sub- capi- tol	Pa- ra- graf	Gru- pa / Titlu	Ar- ti- col	Ali- ne- at	Denumire indicator	Credite de angajament		Credite bugetare		Angajamente bugetare	Angajamente legale	Plati efectuate	Angajamente legate de platit	Cheltuieli efective
							aprobate la finele perioadei de raportare	trimestriale cumulate	aprobate la finele perioadei de raportare	trimestriale cumulate					
A						B	1	2	3	4	5	6	7	8=6-7	9
			20	04	02	Materiale sanitare			24.200	22.700	24.201	24.201	12.103	12.098	18.310
			20	04	04	Dezinfectanti			46.000	44.500	46.000	46.000	19.790	26.210	24.228
			20	05		Bunuri de natura obiectelor de inventar			216.000	207.000	216.000	216.000	83.663	132.337	82.841
			20	05	01	Uniforme si echipament			15.000	13.000	15.000	15.000		15.000	1.602
			20	05	03	Lenjerie si accesorii de pat			20.000	15.000	20.000	20.000		20.000	22.882
			20	05	30	Alte obiecte de inventar			181.000	179.000	181.000	181.000	83.663	97.337	58.357
			20	06		Deplasari, detasari, transferari			16.000	13.000	16.000	16.000	3.380	12.620	3.900
			20	06	01	Deplasari interne, detasari, transferari			16.000	13.000	16.000	16.000	3.380	12.620	3.900
			20	11		Carti, publicatii si materiale documentare			7.900	4.900	2.900	2.900		2.900	1.217
			20	13		Pregatire profesionala			59.000	58.000	59.000	59.000	6.845	52.155	9.696
			20	14		Protectia muncii			137.190	137.190	137.190	137.190	46.769	90.421	60.925
			20	19		Contributii ale administratiei publice locale la realizarea unor lucrari si servicii de interes public local, in baza unor conventii sau contracte de asociere			240.000	180.000	240.000	240.000	138.915	101.085	138.915
			20	25		Cheltuieli judiciare si extrajudiciare derivate din actiuni in reprezentarea intereselor statului, potrivit dispozitiilor legale			1.000	1.000	1.000	1.000		1.000	
			20	30		Alte cheltuieli			1.015.640	965.640	1.015.640	1.015.640	792.485	223.155	791.505
			20	30	01	Reclama si publicitate			6.000	6.000	6.000	6.000	521	5.479	521
			20	30	03	Prime de asigurare non-viata			11.760	11.760	11.760	11.760	4.285	7.475	3.472
			20	30	04	Cărieri			520.250	520.250	520.250	520.250	396.033	124.217	396.033
			20	30	30	Alte cheltuieli cu bunuri si servicii			477.630	427.630	477.630	477.630	391.646	85.984	391.479
			57			TITLUL VIII ASISTENTA SOCIALA			38.328.220	33.889.220	38.328.220	38.328.220	27.472.463	10.855.757	27.231.674
			57	02		Ajutoare sociale			38.328.220	33.889.220	38.328.220	38.328.220	27.472.463	10.855.757	27.231.674
			57	02	01	Ajutoare sociale in numerar			33.423.220	29.325.220	33.423.220	33.423.220	23.336.833	10.086.387	23.547.879

Capi- tol	Sub- capi- tol	Pa- ra- graf	Gru- ps / Titlu	Ar- ti- col	Ali- ne- at	Denumire indicator	Credite de angajament		Credite bugetare		Angajamente bugetare	Angajamente legale	Plati efectuate	Angajamente legale de platit	Cheltuieli efective
							aprobat la finele perioadei de raportare	trimestriale cumulate	aprobat la finele perioadei de raportare	trimestriale cumulate					
A						B	1	2	3	4	5	6	7	8=6-7	9
						ADMINISTRATIEI PUBLICE			42.917.000	35.162.000	42.917.000	42.917.000	29.346.958	13.570.042	29.346.958
			51	01		Transferuri curente			42.917.000	35.162.000	42.917.000	42.917.000	29.346.958	13.570.042	29.346.958
			51	01	01	Transferuri catre institutiile publice			42.917.000	35.162.000	42.917.000	42.917.000	29.346.958	13.570.042	29.346.958
8000	02					Partea V-a ACTIUNI ECONOMICE			46.047.920	39.951.920	44.790.920	44.790.920	28.453.715	16.337.205	30.580.316
8002						ACTIUNI GENERALE ECONOMICE, SI DE MUNCA			700.000	600.000	600.000	600.000	284.047	315.953	202.637
			01			CHELTUIELI CURENTE			700.000	600.000	600.000	600.000	284.047	315.953	202.637
			20			TITLUL II BUNURI SI SERVICII			700.000	600.000	600.000	600.000	284.047	315.953	202.637
			20	30		Alte cheltuieli			700.000	600.000	600.000	600.000	284.047	315.953	202.637
			20	30	30	Alte cheltuieli cu bunuri si servicii			700.000	600.000	600.000	600.000	284.047	315.953	202.637
8402						TRANSPORTURI			45.347.920	39.351.920	44.190.920	44.190.920	28.169.668	16.021.252	30.377.679
			01			CHELTUIELI CURENTE			45.347.920	39.351.920	44.190.920	44.190.920	28.169.668	16.021.252	30.377.679
			20			TITLUL II BUNURI SI SERVICII			19.248.670	18.091.670	18.091.670	18.091.670	13.914.224	4.177.446	13.914.223
			20	02		Reparatii curente			16.609.000	16.609.000	16.609.000	16.609.000	13.914.224	2.685.770	13.914.223
			20	30		Alte cheltuieli			2.648.670	1.491.670	1.491.670	1.491.670		1.491.670	
			20	30	30	Alte cheltuieli cu bunuri si servicii			2.648.670	1.491.670	1.491.670	1.491.670		1.491.670	
			40			TITLUL IV SUBVENTII			19.200.000	15.100.000	19.200.000	19.200.000	11.548.657	7.659.343	13.748.669
			40	03		Subventii pentru acoperirea diferentelor de pret si tarif			19.200.000	15.100.000	19.200.000	19.200.000	11.548.657	7.659.343	13.748.669
			51			TITLUL VI TRANSFERURI INTRE UNITATI ALE ADMINISTRATIEI PUBLICE			6.899.250	6.160.250	6.899.250	6.899.250	2.714.787	4.184.463	2.714.787
			51	01		Transferuri curente			6.899.250	6.160.250	6.899.250	6.899.250	2.714.787	4.184.463	2.714.787
9902	96		51	01	01	Transferuri catre institutiile publice excedent/deficit sect funct			6.899.250	6.160.250	6.899.250	6.899.250	2.714.787	4.184.463	2.714.787

Conducatorul institutiei,

VIOREL MARIAN DRAGOMIR

Conducatorul compartimentului
financiar-contabil

VASILICA SURGU

Capi- toi	Sub- capi- toi	Pa- ra- gra-	Gru- pa/ Titlu	Ar- ti- col	Ali- ne- at	Denumire indicator	Prevederi bugetare anuale aprobrate la finele perioadei de raportare	Prevederi bugetare trimestriale cumulate	Drepturi constatate			Incasari realizate	Stingeri pe alte cai decat incasari	Drepturi constatate de incasat
									Total, din care:	din anii precedenti	din anul curent			
A						B	1	2	3=4+5	4	5	6	7	8=3-6-7
4202	51	02				interes national, destinate sectiunii de dezvoltare a bugetului local	380.000	180.000						
		65				Finantarea Programului National de Dezvoltare Locala	27.932.830	24.450.000	2.341.613		2.341.613	2.341.613		
		69				Subventii de la bugetul de stat catre bugetele locale necesare sustinerii derularii proiectelor finantate din fonduri externe nerambursabile (FEN) postaderare, aferente perioadei de programare 2014-2020	41.839.020	41.087.730	487.725		487.725	358.741		128.984
		79				Subventii pentru finantarea liceelor tehnologice cu profil preponderent agricol	175.000	175.000						
		02				Subventii pentru finantarea liceelor tehnologice cu profil preponderent agricol, pentru sectiunea de dezvoltare	175.000	175.000						
4302						SUBVENTII DE LA ALTE ADMINISTRATII	1.600.000	1.600.000	17.911		17.911	17.911		
		39				Subventii acordate in baza contractelor de parteneriat sau asociere	1.600.000	1.600.000	17.911		17.911	17.911		
4802						SUME PRIMITE DE LA UE/ALTI DONATORI IN CONTUL PLATILOR EFECTUATE SI PREFINANTARI AFERENTE CADRULUI FINANCIAR 2014-2020	161.511.880	122.436.440	3.099.427		3.099.427	2.256.068		843.359
		01				Fondul European de Dezvoltare Regionala(FEDR)	155.703.400	117.502.940	1.378.311		1.378.311	534.952		843.359
		01				Sume primite in contul platilor efectuate in anul curent	155.703.400	117.502.940	42.868		42.868	14.799		28.069
		02				Sume primite in contul platilor efectuate in anii anteriori			1.335.443		1.335.443	520.153		815.290

Capi- tol	Sub- capi- fol	Pa- ra- graf	Gru- pa/ Titlu	Ar- ti- col	Ali- ne- at	Denumire indicator	Prevederi bugetare anuale aprobrate la finele perioadei de raportare	Prevederi bugetare trimestriale cumulate	Drepturi constatate			Incasari realizate	Stingeri pe alte cai decat incasari	Drepturi constatate de incasat
									Total, din care:	din anii precedenti	din anul curent			
A						B	1	2	3=4+5	4	5	6	7	8=3-6-7
4802	02					Fondul Social European(FSE)	433.500	433.500	41.129		41.129	41.129		
	01					Sume primite in contul platilor efectuate in anul curent	433.500	433.500	31.302		31.302	31.302		
	02					Sume primite in contul platilor efectuate in anii anteriori			9.827		9.827	9.827		
	05					Fondul European pentru Pescuit si Afaceri Maritime (FEPAM)	5.374.980	4.500.000	1.679.987		1.679.987	1.679.987		
	01					Sume primite in contul platilor efectuate in anul curent	5.374.980	4.500.000	1.497.053		1.497.053	1.497.053		
	02					Sume primite in contul platilor efectuate in anii anteriori			182.934		182.934	182.934		

Conducatorul institutiei,

VIOREL MARIAN DRAGOMIR

Conducatorul compartimentului

financiar contabil

VASILICA GURGU

MUNICIPIUL BRAILA

CONTUL DE EXECUTIE AL BUGETULUI LOCAL - CHELTUIELI
SECTIUNEA DE DEZVOLTARE
30.09.2020

Pag. 1 - lei-

Capi- tol	Sub- capi- tol	Pa- ra- graf	Gru- pa / Titlu	Ar- ti- col	Ali- ne- at	Denumire indicator	Credite de angajament		Credite bugetare		Angajamente bugetare	Angajamente legate	Plati efectuate	Angajamente legale de platit	Cheltuieli efective
							aprobate la finele perioadei de raportare	trimestriale cumulate	aprobate la finele perioadei de raportare	trimestriale cumulate					
A						B	1	2	3	4	5	6	7	8=6-7	9
5002						TOTAL CHELTUIELI	218.967.980	176.868.110	285.587.830	228.219.660	284.910.382	284.910.382	24.815.049	260.095.333	28.644.147
	01					CHELTUIELI CURENTE	206.319.660	166.144.170	215.412.160	174.471.670	215.412.160	215.412.160	7.787.647	207.624.513	7.695.349
	51					TITLUL VI TRANSFERURI INTRE UNITATI ALE ADMINISTRATIEI PUBLICE			8.892.500	8.127.500	8.892.500	8.892.500	5.467.713	3.424.787	5.467.713
	55					TITLUL VII ALTE TRANSFERURI			200.000	200.000	200.000	200.000	35.822	164.178	35.822
	58					TITLUL X PROIECTE CU FINANTARE DIN FONDURI EXTERNE NERAMBURSABILE									
						CADRULUI FINANCIAR 2014-2020	206.319.660	166.144.170	206.319.660	166.144.170	206.319.660	206.319.660	2.284.112	204.035.548	2.191.816
	70					CHELTUIELI DE CAPITAL	12.648.320	10.723.940	70.175.670	53.747.990	69.529.664	69.529.664	17.058.844	52.470.820	20.948.798
	71					TITLUL XIII ACTIVE NEFINANCIARE	12.648.320	10.723.940	67.053.670	50.625.990	66.407.664	66.407.664	17.058.844	49.348.820	20.948.798
	72					TITLUL XIV ACTIVE FINANCIARE			3.122.000	3.122.000	3.122.000	3.122.000		3.122.000	
	84					PLATI EFECTUATE IN ANII PRECEDENTI SI RECUPERATE IN ANUL CURENT					-31.442	-31.442	-31.442		
	85					Titlu XIX PLATI EFECTUATE IN ANII PRECEDENTI SI RECUPERATE IN ANUL CURENT					-31.442	-31.442	-31.442		
5100	02					Partea I-a SERVICII PUBLICE GENERALE	510.000	510.000	4.927.960	4.927.960	4.927.960	4.927.960	661.123	4.266.837	1.997.473
5102						AUTORITATI PUBLICE SI ACTIONI EXTERNE	510.000	510.000	4.877.470	4.877.470	4.877.470	4.877.470	661.123	4.216.347	1.996.194
	01					CHELTUIELI CURENTE	510.000	510.000	510.000	510.000	510.000	510.000	52.847	457.153	32.944
	58					TITLUL X PROIECTE CU FINANTARE DIN FONDURI EXTERNE NERAMBURSABILE									
						CADRULUI FINANCIAR 2014-2020	510.000	510.000	510.000	510.000	510.000	510.000	52.847	457.153	32.944
	58	02				Programe din Fondul Social European (FSE)	510.000	510.000	510.000	510.000	510.000	510.000	52.847	457.153	32.944
	58	02	01			Finantarea nationala	76.500	76.500	76.500	76.500	76.500	76.500	7.927	68.573	14.524
	58	02	02			Finantarea externa nerambursabila	433.500	433.500	433.500	433.500	433.500	433.500	44.920	388.580	18.420
	70					CHELTUIELI DE CAPITAL			4.367.470	4.367.470	4.367.470	4.367.470	608.276	3.759.194	1.963.250
	71					TITLUL XIII ACTIVE NEFINANCIARE			1.245.470	1.245.470	1.245.470	1.245.470	608.276	637.194	1.963.250
	71	01				Active fixe			1.245.470	1.245.470	1.245.470	1.245.470	608.276	637.194	1.963.250

Capi- tol	Sub- capi- tol	Pa- ra- graf	Gru- pa / Titlu	Ar- ti- col	Ali- ne- af	Denumire indicator	Credite de angajament		Credite bugetare		Angajamente bugetare	Angajamente legale	Plati efectuate	Angajamente legale de platit	Cheltuieli efective
							aprobat la finele perioadei de raportare	trimestriale cumulate	aprobat la finele perioadei de raportare	trimestriale cumulate					
A						B	1	2	3	4	5	6	7	8=6-7	9
						fixe	109.500	109.500	109.500	109.500	109.500	109.500		109.500	
6500	02					Partea III-a CHELTUIELI SOCIAL-CULTURALE	33.538.920	28.638.460	41.090.230	35.724.770	40.444.224	40.444.224	3.978.083	36.466.143	8.994.663
6502						INVATAMANT	31.099.400	26.198.940	32.988.680	27.688.220	32.342.675	32.342.675	381.970	31.960.705	4.742.036
		01				CHELTUIELI CURENTE	22.588.970	19.188.510	22.588.970	19.188.510	22.588.970	22.588.970	25.579	22.563.391	2.853
		58				TITLUL X PROIECTE CU FINANTARE DIN FONDURI EXTERNE NERAMBURSABILE									
						CADRULUI FINANCIAR 2014-2020	22.588.970	19.188.510	22.588.970	19.188.510	22.588.970	22.588.970	25.579	22.563.391	2.853
		58	01			Programe din Fondul European de Dezvoltare Regionala (FEDR)	22.588.970	19.188.510	22.588.970	19.188.510	22.588.970	22.588.970	25.579	22.563.391	2.853
		58	01	01		Finantarea nationala	4.761.620	4.561.620	4.761.620	4.561.620	4.761.620	4.761.620	17.919	4.743.703	428
		58	01	02		Finantarea externa nerambursabila	17.224.350	14.023.890	17.224.350	14.023.890	17.224.350	17.224.350	7.660	17.216.690	2.425
		58	01	03		Cheltuieli neeligibile	603.000	603.000	603.000	603.000	603.000	603.000		603.000	
		70				CHELTUIELI DE CAPITAL	8.510.430	7.010.430	10.399.710	8.499.710	9.753.705	9.753.705	356.391	9.397.314	4.739.183
		71				TITLUL XIII ACTIVE NEFINANCIARE	8.510.430	7.010.430	10.399.710	8.499.710	9.753.705	9.753.705	356.391	9.397.314	4.739.183
		71	01			Active fixe			1.889.280	1.489.280	1.871.275	1.871.275	206.621	1.664.654	390.368
		71	01	01		Constructii			1.620.000	1.220.000	1.620.000	1.620.000	173.336	1.446.664	8.284
		71	01	02		Masini, echipamente si mijloace de transport			18.000	18.000					92.059
		71	01	03		Mobilier, aparatura birou si alte active corporale			221.280	221.280	221.275	221.275	33.285	187.990	69.092
		71	01	30		Alte active fixe (inclusiv reparatii capitale)			30.000	30.000	30.000	30.000		30.000	220.933
		71	03			Reparatii capitale aferente activelor fixe	8.510.430	7.010.430	8.510.430	7.010.430	7.882.430	7.882.430	149.770	7.732.660	4.348.815
6602						SANATATE			732.030	682.030	732.030	732.030	5.164	726.866	7.500
		01				CHELTUIELI CURENTE			500.000	500.000	500.000	500.000		500.000	
		51				TITLUL VI TRANSFERURI INTRE UNITATI ALE ADMINISTRATIEI PUBLICE			500.000	500.000	500.000	500.000		500.000	

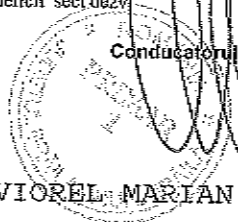
Capi- tol	Sub- capi- tol	Pa- ra- graf	Gru- pa / Titlu	Ar- ti- col	Ali- ne- at	Denumire indicator	Credite de angajament		Credite bugetare		Angajamente bugetare	Angajamente legale	Plati efectuate	Angajamente legale de platit	Cheltuieli efective
							aprobate la finele perioadei de raportare	trimestriale cumulate	aprobate la finele perioadei de raportare	trimestriale cumulate					
A						B	1	2	3	4	5	6	7	8=6-7	9
						ADMINISTRATIEI PUBLICE			3.750.000	3.000.000	3.750.000	3.750.000	2.600.000	1.150.000	2.600.000
	51	02				Transferuri de capital			3.750.000	3.000.000	3.750.000	3.750.000	2.600.000	1.150.000	2.600.000
	51	02	29			Alte transferuri de capital catre institutii publice			3.750.000	3.000.000	3.750.000	3.750.000	2.600.000	1.150.000	2.600.000
	58					TITLUL X PROIECTE CU FINANTARE DIN FONDURI EXTERNE NERAMBURSABILE CADRULUI FINANCIAR 2014-2020									
	58	01				Programe din Fondul European de Dezvoltare Regionala (FEDR)	2.741.940	2.741.940	2.741.940	2.741.940	2.741.940	2.741.940	33.022	2.708.918	1.310
	58	01	01			Finantarea nationala	467.540	467.540	467.540	467.540	467.540	467.540	18.798	448.742	197
	58	01	02			Finantarea externa nerambursabila	2.254.400	2.254.400	2.254.400	2.254.400	2.254.400	2.254.400	14.224	2.240.176	1.113
	58	01	03			Cheltuieli neeligibile	20.000	20.000	20.000	20.000	20.000	20.000		20.000	
	70					CHELTUIELI DE CAPITAL	2.140.000	1.815.620	8.710.620	7.690.620	8.710.620	8.710.620	3.214.056	5.496.564	4.645.909
	71					TITLUL XIII ACTIVE NEFINANCIARE	2.140.000	1.815.620	8.710.620	7.690.620	8.710.620	8.710.620	3.214.056	5.496.564	4.645.909
	71	01				Active fixe			6.570.620	5.875.000	6.570.620	6.570.620	3.164.358	3.406.262	4.645.909
	71	01	03			Mobilier, aparatura birotica si alte active corporale			465.000	465.000	465.000	465.000		465.000	
	71	01	30			Alte active fixe (inclusiv reparatii capitale)			6.105.620	5.410.000	6.105.620	6.105.620	3.164.358	2.941.262	4.645.909
	71	03				Reparatii capitale aferente activelor fixe	2.140.000	1.815.620	2.140.000	1.815.620	2.140.000	2.140.000	49.698	2.090.302	
	84					PLATI EFECTUATE IN ANII PRECEDENTI SI RECUPERATE IN ANUL CURENT					-28.482	-28.482	-28.482		
	85					Titlu XIX PLATI EFECTUATE IN ANII PRECEDENTI SI RECUPERATE IN ANUL CURENT					-28.482	-28.482	-28.482		
	85	01				Plati efectuate in anii precedenti si recuperate in anul curent					-28.482	-28.482	-28.482		

Capi- tol	Sub- capi- tol	Pa- ra- graf	Gru- pa / Titlu	Ar- ti- col	Ali- ne- at	Denumire indicator	Credite de angajament		Credite bugetare		Angajamente bugetare	Angajamente legale	Plati efectuate	Angajamente legale de platit	Cheltuieli efective
							aprobat la finele perioadei de raportare	trimestriale cumulate	aprobat la finele perioadei de raportare	trimestriale cumulate					
A						B	1	2	3	4	5	6	7	8=6-7	9
			85	01	02	Plati efectuate in anii precedenti si recuperate in anul curent (SD)					-28.482	-28.482	-28.482		
7402						PROTECTIA MEDIULUI			344.370	344.370	341.410	341.410	170.951	170.459	173.911
			01			CHELTUIELI CURENTE			262.000	262.000	262.000	262.000	173.911	88.089	173.911
			51			TITLUL VI TRANSFERURI INTRE UNITATI ALE ADMINISTRATIEI PUBLICE			262.000	262.000	262.000	262.000	173.911	88.089	173.911
			51	02		Transferuri de capital			262.000	262.000	262.000	262.000	173.911	88.089	173.911
			51	02	29	Alte transferuri de capital catre instituti publice			262.000	262.000	262.000	262.000	173.911	88.089	173.911
			70			CHELTUIELI DE CAPITAL			82.370	82.370	82.370	82.370		82.370	
			71			TITLUL XIII ACTIVE NEFINANCIARE			82.370	82.370	82.370	82.370		82.370	
			71	01		Active fixe			82.370	82.370	82.370	82.370		82.370	
			71	01	30	Alte active fixe (inclusiv reparatii capitale)			82.370	82.370	82.370	82.370		82.370	
			84			PLATI EFECTUATE IN ANII PRECEDENTI SI RECUPERATE IN ANUL CURENT					-2.960	-2.960	-2.960		
			85			Titlul XIX PLATI EFECTUATE IN ANII PRECEDENTI SI RECUPERATE IN ANUL CURENT					-2.960	-2.960	-2.960		
			85	01		Plati efectuate in anii precedenti si recuperate in anul curent					-2.960	-2.960	-2.960		
			85	01	02	Plati efectuate in anii precedenti si recuperate in anul curent (SD)					-2.960	-2.960	-2.960		
8000	02					Partea V-a ACTIUNI ECONOMICE	179.927.620	143.052.590	223.783.210	173.550.500	223.783.210	223.783.210	14.057.776	209.725.434	10.213.729
8402						TRANSPORTURI	171.622.590	136.322.590	215.478.180	166.820.500	215.478.180	215.478.180	11.904.578	203.573.602	8.061.005
			01			CHELTUIELI CURENTE	170.999.200	135.799.200	171.397.700	136.197.700	171.397.700	171.397.700	154.352	171.243.348	136.867
			51			TITLUL VI TRANSFERURI INTRE UNITATI ALE ADMINISTRATIEI PUBLICE			398.500	398.500	398.500	398.500	134.886	263.614	134.886

Capi- tol	Sub- capi- tol	Pa- ra- graf	Gru- pa / Titlu	Ar- fi- col	Afi- ne- at	Denumire indicator	Credite de angajament		Credite bugetare		Angajamente bugetare	Angajamente legale	Plati efectuate	Angajamente legale de platit	Cheltuieli efective
							aprobate la finele perioadei de raportare	trimestriale cumulate	aprobate la finele perioadei de raportare	trimestriale cumulate					
A						B	1	2	3	4	5	6	7	8=6-7	9
			51	02		Transferuri de capital			398.500	398.500	398.500	398.500	134.886	263.614	134.886
			51	02	29	Alte transferuri de capital catre institutii publice			398.500	398.500	398.500	398.500	134.886	263.614	134.886
			58			TITLUL X PROIECTE CU FINANTARE DIN FONDURI EXTERNE NERAMBURSABILE CADRULUI FINANCIAR 2014-2020	170.999.200	135.799.200	170.999.200	135.799.200	170.999.200	170.999.200	19.466	170.979.734	1.981
			58	01		Programe din Fondul European de Dezvoltare Regionala (FEDR)	170.999.200	135.799.200	170.999.200	135.799.200	170.999.200	170.999.200	19.466	170.979.734	1.981
			58	01	01	Finantarea nationala	35.082.070	35.082.070	35.082.070	35.082.070	35.082.070	35.082.070	17.782	35.064.288	297
			58	01	02	Finantarea externa nerambursabila	135.050.130	100.050.130	135.050.130	100.050.130	135.050.130	135.050.130	1.684	135.048.446	1.684
			58	01	03	Cheltuieli neeligibile	867.000	667.000	867.000	667.000	867.000	867.000		867.000	
			70			CHELTUIELI DE CAPITAL	623.390	523.390	44.080.480	30.622.800	44.080.480	44.080.480	11.750.226	32.330.254	7.924.136
			71			TITLUL XIII ACTIVE NEFINANCIARE	623.390	523.390	44.080.480	30.622.800	44.080.480	44.080.480	11.750.226	32.330.254	7.924.136
			71	01		Active fixe			43.457.090	30.099.410	43.457.090	43.457.090	11.750.226	31.706.864	
			71	01	02	Masini, echipamente si mijloace de transport			261.870	247.670	261.870	261.870	7.665	254.205	
			71	01	30	Alte active fixe (inclusiv reparatii capitale)			43.195.220	29.851.740	43.195.220	43.195.220	11.742.561	31.452.659	
			71	03		Reparatii capitale aferente activelor fixe	623.390	523.390	623.390	523.390	623.390	623.390		623.390	7.924.136
8702						ALTE ACTIUNI ECONOMICE	8.305.030	6.730.000	8.305.030	6.730.000	8.305.030	8.305.030	2.153.198	6.151.832	2.152.726
			01			CHELTUIELI CURENTE	8.305.030	6.730.000	8.305.030	6.730.000	8.305.030	8.305.030	2.153.198	6.151.832	2.152.726
			58			TITLUL X PROIECTE CU FINANTARE DIN FONDURI EXTERNE NERAMBURSABILE CADRULUI FINANCIAR 2014-2020	8.305.030	6.730.000	8.305.030	6.730.000	8.305.030	8.305.030	2.153.198	6.151.832	2.152.726
			58	05		Programe din Fondul European pentru Pescuit si Afaceri Maritime	8.305.030	6.730.000	8.305.030	6.730.000	8.305.030	8.305.030	2.153.198	6.151.832	2.152.726
			58	05	01	Finantarea nationala	2.800.050	2.160.000	2.800.050	2.160.000	2.800.050	2.800.050	872.586	1.927.464	1.497.821

Capi- tol	Sub- capi- tol	Pa- ra- graf	Gru- pa / Titlu	Ar- ti- col	Ali- ne- at	Denumire indicator	Credite de angajament		Credite bugetare		Angajamente bugetare	Angajamente legale	Plati efectuate	Angajamente legale de platit	Cheltuieli efective
							aprobat la finele perioadei de raportare	trimestriale cumulate	aprobat la finele perioadei de raportare	trimestriale cumulate					
A						B	1	2	3	4	5	6	7	8=6-7	9
			58	05	02	Finantarea externa nerambursabila	5.374.980	4.500.000	5.374.980	4.500.000	5.374.980	5.374.980	1.280.612	4.094.368	654.905
			58	05	03	Cheltuieli neeligibile	130.000	130.000	130.000	130.000	130.000	130.000		130.000	
9902	97					excedent/deficit sect.dezvr			-15.000.000	-15.000.000			2.843.483		

Conducatorul institutiei,



VIOREL MARIAN DRAGOMIR

Conducatorul compartimentului
financiar-contabil

VASILICA GURGU

Capi- tol	Sub- capi- tol	Pa- ra- graf	Gru- pa/ Titlu	Ar- ti- col	Ali- ne- at	Denumire indicator	Prevederi bugetare anuale aprobrate la finele perioadei de raportare	Prevederi bugetare trimestriale cumulate	Drepturi constatate			Incasari realizate	Stingeri pe alte cai decat incasari	Drepturi constatate de incasat
									Total, din care:	din anii precedenti	din anul current			
A						B	1	2	3=4+5	4	5	6	7	8=3-6-7
4010						ACORDATE								
	15					Sume utilizate din excedentul anului precedent pentru efectuarea de cheltuieli			115.770		115.770	115.770		
		01				Sume utilizate de administratiile locale din excedentul anului precedent pentru sectiunea de functionare			115.770		115.770	115.770		
			02			Sume utilizate de administratiile locale din excedentul anului precedent pentru sectiunea de dezvoltare			21.000		21.000	21.000		
4110						ALTE OPERATIUNI FINANCIARE			94.770		94.770	94.770		
	06					Sume din excedentul anului precedent pentru acoperirea gaturilor temporare de casa			3.626.474		3.626.474	3.626.474		
4100	10					IV. SUBVENTII	114.662.400	92.327.750	73.117.273		73.117.273	73.117.273		
4210						SUBVENTII DE LA BUGETUL DE STAT	160.000	85.000	2.500		2.500	2.500		
	43					Sume primite de institutiile publice si activitatile finantate integral sau partial din venituri proprii in cadrul programului FEAGA implementate de APIA	70.000	40.000						
				82		Sume alocate pentru stimulentele de risc	90.000	45.000	2.500		2.500	2.500		
4310						SUBVENTII DE LA ALTE ADMINISTRATII	114.502.400	92.242.750	73.114.773		73.114.773	73.114.773		
	09					Subventii pentru institutii publice	83.959.900	68.033.750	53.225.953		53.225.953	53.225.953		
	10					Subventii din bugetele locale pentru finantarea cheltuielilor curente din domeniul sanatatii	300.000	300.000	73.700		73.700	73.700		

Capi- tol	Sub- capi- tol	Pa- ra- graf	Gru- pa/ Tifu	Ar- ti- col	Ali- ne- at	Denumire indicator	Prevederi bugetare anuale aprobrate la finele perioadei de raportare	Prevederi bugetare trimestriale cumulate	Drepturi constatate			Incasari realizate	Stingeri pe alte cai decat incasari	Drepturi constatate de incasat
									Total, din care:	din anii precedenti	din anul curent			
A						B	1	2	3=4+5	4	5	6	7	8=3+6-7
4310	14					Subvenții din bugetele locale pentru finantarea cheltuielilor de capital din domeniul sanatații	500.000	500.000						
	19					Subvenții pentru institutii publice	8.392.500	7.573.500	5.467.713		5.467.713	5.467.713		
	33					Subvenții din bugetul Fondului national unic de asigurari sociale de sanatate pentru acoperirea cresterilor salariale	20.642.000	15.481.500	14.347.407		14.347.407	14.347.407		
	40					Sume alocate pentru stimulentele de risc	708.000	354.000						

Conducătorul institutiei,



VIOREL MARIAN DRAGOMIR

Conducătorul compartimentului

financiar contabil



VASILICA GURGU

MUNICIPIUL BRAILA

**CONTUL DE EXECUTIE AL INSTITUTIILOR PUBLICE FINANTATE
DIN VENITURI PROPRII SI SUBVENTII DIN BUGETUL LOCAL - CHELTUIELI
30.09.2020**

Pag. 1 - lei-

Capi- tol	Sub- capi- tol	Pa- ra- graf	Gru- pa / Titlu	Ar- ti- col	Ali- ne- at	Denumire indicator	Credite de angajament		Credite bugetare		Angajamente bugetare	Angajamente legale	Plati efectuate	Angajamente legale de platit	Cheltuieli efective
							aprobate la finele perioadei de raportare	trimestriale cumulate	aprobate la finele perioadei de raportare	trimestriale cumulate					
A						B	1	2	3	4	5	6	7	8=6-7	9
S010						TOTAL CHELTUIELI DIN VENITURI PROPRII SI SUBVENTII			185.792.070	148.107.740	170.342.902	169.733.198	103.027.115	66.706.083	109.467.260
6110						ORDINE PUBLICA SI SIGURANTA NATIONALA			18.600.000	14.228.000	18.600.000	18.600.000	13.348.107	5.251.893	13.112.469
	03					Ordine publica			18.600.000	14.228.000	18.600.000	18.600.000	13.348.107	5.251.893	13.112.469
		04				Politia comunitara			18.600.000	14.228.000	18.600.000	18.600.000	13.348.107	5.251.893	13.112.469
6510						INVATAMANT			7.259.670	5.442.890	6.386.105	6.386.105	1.582.015	4.804.090	1.844.599
	03					Invatamant prescolar si primar			3.737.530	2.663.720	2.968.176	2.968.176	524.213	2.443.963	590.041
		01				Invatamant prescolar			3.524.510	2.513.010	2.961.832	2.961.832	517.869	2.443.963	583.628
		02				Invatamant primar			213.020	150.710	6.344	6.344	6.344		6.413
	04					Invatamant secundar			1.639.838	1.247.440	1.549.929	1.549.929	307.899	1.242.030	491.696
		01				Invatamant secundar inferior			156.260	107.260	151.260	151.260	13.656	137.604	37.247
		02				Invatamant secundar superior			1.483.570	1.140.180	1.398.669	1.398.669	294.243	1.104.426	454.449
	05					Invatamant postliceal			1.263.000	1.008.500	1.263.000	1.263.000	661.778	601.222	672.628
	11					Servicii auxiliare pentru educatie			605.000	512.000	605.000	605.000	88.125	516.875	90.234
		03				Internate si cantine pentru elevi			585.000	497.000	585.000	585.000	86.662	498.338	88.928
		30				Alte servicii auxiliare			20.000	15.000	20.000	20.000	1.463	18.537	1.306
	50					Alte cheltuieli in domeniul invatamantului			14.310	11.230					
6610						SANATATE			52.428.000	39.545.100	42.129.630	41.519.926	28.499.557	13.020.369	28.430.731
	06					Servicii medicale in unitati sanitare cu patuti			52.428.000	39.545.100	42.129.630	41.519.926	28.499.557	13.020.369	28.430.731
		01				Spitale generale			52.428.000	39.545.100	42.129.630	41.519.926	28.499.557	13.020.369	28.430.731
6710						CULTURA, RECREERE SI RELIGIE			21.005.659	17.815.000	21.004.852	21.004.852	9.733.243	11.271.609	10.593.109
	03					Servicii culturale			13.039.150	10.336.500	13.038.351	13.038.351	6.556.102	6.482.249	6.681.109
		04				Instituti publice de spectacole si concerte			10.415.500	8.523.000	10.414.701	10.414.701	5.766.050	4.648.651	5.888.955
		06				Casa de cultura			2.623.650	1.813.500	2.623.650	2.623.650	790.052	1.833.598	792.154
	50					Alte servicii in domeniile culturii, recreerii si religiei			7.966.509	7.478.500	7.966.501	7.966.501	3.177.141	4.789.360	3.912.000

Capi- tol	Sub- capi- tol	Pa- ra- graf	Gru- pa / Titlu	Ar- ti- col	Ali- ne- at	Denumire indicator	Credite de angajament		Credite bugetare		Angajamente bugetare	Angajamente legale	Plati efectuate	Angajamente legale de platit	Cheltuieli efective
							aprobat la finele perioadei de raportare	trimestriale cumulate	aprobat la finele perioadei de raportare	trimestriale cumulate					
A						B	1	2	3	4	5	6	7	8=6-7	9
7010						LOCUINTE, SERVICII SI DEZVOLTARE PUBLICA			27.710.000	20.968.000	23.480.290	23.480.290	16.740.646	6.739.646	16.116.718
	50					Alte servicii in domeniile locuintelor, serviciilor si dezvoltarii comunale			27.710.000	20.968.000	23.480.290	23.480.290	16.740.646	6.739.646	16.116.718
7410						PROTECTIA MEDIULUI			37.539.000	31.949.000	37.539.000	37.539.000	23.779.282	13.759.718	24.885.612
	05					Salubritate si gestiunea deseurilor			37.539.000	31.949.000	37.539.000	37.539.000	23.779.282	13.759.718	24.885.612
		01				Salubritate			37.539.000	31.949.000	37.539.000	37.539.000	23.779.282	13.759.718	24.885.612
8410						TRANSPORTURI			8.759.750	7.672.750	8.757.934	8.757.934	2.765.635	5.992.299	3.204.369
	50					Alte cheltuieli in domeniul transporturilor			8.759.750	7.672.750	8.757.934	8.757.934	2.765.635	5.992.299	3.204.369
8710						ALTE ACTIUNI ECONOMICE			12.490.000	10.487.000	12.445.091	12.445.091	6.578.630	5.866.461	6.279.653
	50					Alte actiuni economice			12.490.000	10.487.000	12.445.091	12.445.091	6.578.630	5.866.461	6.279.653

TOTAL JUDET

DETALIEREA CHELTUIELILOR
INSTITUTII PUBLICE FINANTATE DIN VENITURI PROPRII
SI SUBVENTII DIN BUGETUL LOCAL
30.09.2020

Pag. 3 - lei-

Capi- tol	Sub- capi- tol	Pa- ra- graf	Gru- pa / Titlu	Ar- ti- col	Aji- ne- at	Denumire indicator	Credite de angajament		Credite bugetare		Angajamente bugetare	Angajamente legale	Plati efectuate	Angajamente legale de platit	Cheltuieli efective
							aprobat la finele perioadei de raportare	trimestriale cumulate	aprobat la finele perioadei de raportare	trimestriale cumulate					
A						B	1	2	3	4	5	6	7	8=6-7	9
5010						TOTAL CHELTUIELI DIN VENITURI PROPRII SI SUBVENTII			185.792.070	148.107.740	170.342.902	169.733.198	103.027.115	66.706.083	104.467.260
	01					CHELTUIELI CURENTE			174.950.830	138.185.500	162.923.984	162.314.280	98.068.784	64.245.496	97.593.486
	10					TITLUL I CHELTUIELI DE PERSONAL			85.618.750	65.274.500	83.968.705	83.968.705	57.095.744	26.872.961	56.965.334
	20					TITLUL II BUNURI SI SERVICII			88.675.080	72.388.000	78.321.325	77.711.621	40.604.879	37.106.742	40.189.347
	57					TITLUL VIII ASISTENTA SOCIALA			12.000	8.000	12.000	12.000		12.000	
	59					TITLUL XI ALTE CHELTUIELI			645.000	515.000	621.954	621.954	368.161	253.793	438.805
	70					CHELTUIELI DE CAPITAL			10.841.240	9.922.240	7.738.984	7.738.984	5.278.397	2.460.587	6.873.774
	71					TITLUL XIII ACTIVE NEFINANCIARE			10.841.240	9.922.240	7.738.984	7.738.984	5.278.397	2.460.587	6.873.774
	84					PLATI EFECTUATE IN ANII PRECEDENTI SI RECUPERATE IN ANUL CURENT					-320.066	-320.066	-320.066		
	85					TITLUL XIX PLATI EFECTUATE IN ANII PRECEDENTI SI RECUPERATE IN ANUL CURENT					-320.066	-320.066	-320.066		
6110						ORDINE PUBLICA SI SIGURANTA NATIONALA			18.600.000	14.228.000	18.600.000	18.600.000	13.348.107	5.251.893	13.112.469
	01					CHELTUIELI CURENTE			18.500.000	14.128.000	18.500.000	18.500.000	13.251.781	5.248.219	13.049.697
	10					TITLUL I CHELTUIELI DE PERSONAL			17.265.000	12.990.000	17.265.000	17.265.000	12.520.861	4.744.139	12.478.877
	10	01				Cheltuieli salariale in bani			16.454.000	12.272.000	16.454.000	16.454.000	11.933.830	4.520.170	11.902.547
	10	01	01			Salarii de baza			15.484.000	11.544.000	15.484.000	15.484.000	11.351.723	4.132.277	11.319.479
	10	01	17			Indemnizatii de hrana			820.000	615.000	820.000	820.000	519.837	300.163	511.205
	10	01	30			Alte drepturi salariale in bani			150.000	113.000	150.000	150.000	62.270	87.730	71.863
	10	02				Cheltuieli salariale in natura			436.000	436.000	436.000	436.000	319.065	116.935	308.493
	10	02	03			Uniforme si echipament obligatoriu			161.000	161.000	161.000	161.000	52.627	108.373	42.055
	10	02	06			Vouchere de vacanta			275.000	275.000	275.000	275.000	266.438	8.562	266.438
	10	03				Contributii			375.000	282.000	375.000	375.000	267.966	107.034	267.837
	10	03	07			Contributia asiguratorie pentru munca			375.000	282.000	375.000	375.000	267.966	107.034	267.837
	20					TITLUL II BUNURI SI SERVICII			1.235.000	1.138.000	1.235.000	1.235.000	730.920	504.080	570.820
	20	01				Bunuri si servicii			742.000	683.000	742.000	742.000	475.453	266.548	417.982

Capi- tol	Sub- capi- tol	Pa- ra- graf	Gru- pa / Titlu	Ar- ti- col	Ali- ne- at	Denumire indicator	Credite de angajament		Credite bugetare		Angajamente bugetare	Angajamente legale	Plati efectuate	Angajamente legale de platit	Cheltuieli efective
							aprobate la finele perioadei de raportare	trimestriale cumulate	aprobate la finele perioadei de raportare	trimestriale cumulate					
							1	2	3	4					
			20	01	01	Furnituri de birou			35.000	32.000	35.000	35.000	21.857	13.143	23.983
			20	01	02	Materiale pentru curatenie			7.000	7.000	7.000	7.600	4.006	2.995	2.874
			20	01	03	Incalzit, iluminat si forta motrica			130.000	120.000	130.000	130.000	82.514	47.486	60.479
			20	01	04	Apa, canal si salubritate			10.000	9.000	10.000	10.000	7.159	2.841	6.375
			20	01	05	Carburanti si lubrifianti			115.000	115.000	115.000	115.000	64.675	50.325	68.276
			20	01	06	Piese de schimb			55.000	50.000	55.000	55.000	48.194	6.806	27.314
			20	01	08	Posta, telecomunicatii, radio, tv, internet			90.000	80.000	90.000	90.000	61.937	28.063	51.688
			20	01	09	Materiale si prestari de servicii cu caracter functional			175.000	155.000	175.000	175.000	131.785	43.215	131.785
			20	01	30	Alte bunuri si servicii pentru intretinere si functionare			125.000	115.000	125.000	125.000	53.326	71.674	45.208
			20	02		Reparatii curente			10.000	9.000	10.000	10.000	4.532	5.468	3.949
			20	05		Bunuri de natura obiectelor de inventar			35.000	35.000	35.000	35.000	28.884	6.116	25.655
			20	05	30	Alte obiecte de inventar			35.000	35.000	35.000	35.000	28.884	6.116	25.655
			20	06		Deplasari, detasari, transferari			10.000	9.000	10.000	10.000	580	9.420	580
			20	06	01	Deplasari interne, detasari, transferari			10.000	9.000	10.000	10.000	580	9.420	580
			20	11		Carti, publicatii si materiale documentare			1.000	1.000	1.000	1.000		1.000	
			20	12		Consultanta si expertiza			15.000	15.000	15.000	15.000		15.000	
			20	13		Pregatire profesionala			100.000	98.000	100.000	100.000	31.086	68.914	30.855
			20	14		Protectia muncii			25.000	20.000	24.999	24.999	9.830	15.169	8.766
			20	25		Cheltuieli judiciare si extrajudiciare derivate din actiuni in reprezentarea intereselor statului, potrivit dispozitiilor legale			20.000	20.000	20.000	20.000	200	19.800	200
			20	30		Alte cheltuieli			277.000	256.000	277.000	277.000	180.355	96.645	82.833
			20	30	01	Reclama si publicitate			5.000	5.000	5.000	5.000	3.150	1.850	3.150

Capi- tol	Sub- capi- tol	Pa- ra- graf	Gru- pa / Titlu	Ar- ti- col	Ali- ne- at	Denumire indicator	Credite de angajament		Credite bugetare		Angajamente bugetare	Angajamente legale	Plati efectuate	Angajamente legale de platit	Cheltuieli efective
							aprobat la finele perioadei de raportare	trimestriale cumulate	aprobat la finele perioadei de raportare	trimestriale cumulate					
A						B	1	2	3	4	5	6	7	8=6-7	9
			20	30	03	Prime de asigurare non-viata			10.600	9.000	10.600	10.600	2.925	7.075	2.925
			20	30	30	Alte cheltuieli cu bunuri si servicii			262.600	262.000	262.600	262.600	174.280	87.720	76.758
			70			CHELTUIELI DE CAPITAL			100.600	100.600	100.600	100.600	96.326	3.674	62.772
			71			TITLUL XIII ACTIVE NEFINANCIARE			100.600	100.600	100.600	100.600	96.326	3.674	62.772
			71	01		Active fixe			100.600	100.600	100.600	100.600	96.326	3.674	62.772
			71	01	02	Masini, echipamente si mijloace de transport									44.467
			71	01	03	Mobilier, aparatura biroscica si alte active corporale									510
			71	01	30	Alte active fixe (inclusiv reparatii capitale)			100.600	100.000	100.600	100.600	96.326	3.674	17.795
6510						INVATAMANT			7.259.670	5.442.890	6.386.105	6.386.105	1.582.015	4.804.090	1.844.599
			01			CHELTUIELI CURENTE			7.234.670	5.417.890	6.361.105	6.361.105	1.582.015	4.779.090	1.820.083
			10			TITLUL I CHELTUIELI DE PERSONAL			1.266.400	1.016.900	1.266.400	1.266.400	679.552	586.848	675.637
			10	01		Cheltuieli salariale in bani			1.237.700	992.200	1.237.700	1.237.700	664.430	573.270	660.602
			10	01	01	Salarii de baza			395.000	345.000	395.000	395.000	261.010	133.990	261.788
			10	01	06	Alte sporuri			12.500	10.500	12.500	12.500	7.393	5.107	7.410
			10	01	10	Fond pentru posturi ocupate prin cumul			92.000	70.000	92.000	92.000	50.644	41.356	55.522
			10	01	11	Fond aferent platii cu ora			689.000	520.000	689.000	689.000	318.957	370.043	310.686
			10	01	13	Drepturi de delegare			1.000	1.000	1.000	1.000		1.000	
			10	01	17	Indemnizatii de hrana			15.500	13.000	15.500	15.500	9.043	6.457	9.104
			10	01	30	Alte drepturi salariale in bani			32.700	32.700	32.700	32.700	17.383	15.317	16.092
			10	03		Contributii			28.700	24.700	28.700	28.700	15.122	13.578	15.035
			10	03	07	Contributia asiguratorie pentru munca			28.700	24.700	28.700	28.700	15.122	13.578	15.035
			20			TITLUL II BUNURI SI SERVICII			5.956.270	4.392.990	5.082.705	5.082.705	902.463	4.180.242	1.082.333
			20	01		Bunuri si servicii			836.690	650.110	763.579	763.579	155.099	608.480	235.523
			20	01	01	Furnituri de birou			36.700	34.600	30.300	30.300	5.639	24.661	6.247
			20	01	02	Materiale pentru curatenie			57.900	50.800	47.431	47.431	5.885	41.546	6.533

Capi- toi	Sub- capi- toi	Pa- ra- graf	Gru- pa / Titlu	Ar- ti- col	Ali- ne- at	Denumire indicator	Credite de angajament		Credite bugetare		Angajamente bugetare	Angajamente legale	Plati efectuate	Angajamente legale de platit	Cheltuieli efective
							aprobate la finele perioadei de raportare	trimestriale cumulate	aprobate la finele perioadei de raportare	trimestriale cumulate					
							1	2	3	4					
			20	01	03	Incalzit, iluminat si forta motrica			58.900	42.500	48.400	48.400	26	48.374	
			20	01	04	Apa, canal si salubritate			51.400	35.500	45.400	45.400		45.400	
			20	01	05	Carburanti si lubrifianti			19.000	16.000	19.000	19.000	5.000	13.996	3.716
			20	01	06	Piese de schimb			3.000	3.000	3.000	3.000		3.000	
			20	01	08	Posta, telecomunicatii, radio, tv, internet			22.800	20.300	20.800	20.800	1.837	18.963	1.837
			20	01	09	Materiale si prestari de servicii cu caracter functional			85.000	66.500	82.000	82.000	3.647	78.353	24.913
			20	01	30	Alte bunuri si servicii pentru intretinere si functionare			501.990	380.910	467.248	467.248	133.064	334.184	192.277
			20	02		Reparatii curente			195.520	168.710	170.520	170.520	9.432	161.088	9.432
			20	03		Hrana			4.358.880	3.110.590	3.721.200	3.721.200	662.278	3.058.922	763.602
			20	03	01	Hrana pentru oameni			4.358.880	3.110.590	3.721.200	3.721.200	662.278	3.058.922	763.602
			20	05		Bunuri de natura obiectelor de inventar			175.900	151.400	130.999	130.999	22.768	108.231	5.508
			20	05	03	Lenjerie si accesorii de pat			5.000	5.000	5.000	5.000		5.000	
			20	05	30	Alte obiecte de inventar			170.900	146.400	125.999	125.999	22.768	103.231	5.508
			20	06		Deplasari, detasari, transferari			4.000	4.000	4.000	4.000		4.000	9.385
			20	06	01	Deplasari interne, detasari, transferari			4.000	4.000	4.000	4.000		4.000	
			20	06	02	Deplasari in strainatate									9.385
			20	11		Carti, publicatii si materiale documentare			5.000	2.000	1.000	1.000		1.000	
			20	12		Consultanta si expertiza			35.000	33.600	25.000	25.000		25.000	
			20	13		Pregatire profesionala			20.580	15.580	18.580	18.580	160	18.420	160
			20	14		Protectia muncii			10.000	9.000	10.000	10.000	497	9.503	496
			20	25		Cheltuieli judiciare si extrajudiciare derivate din actiuni in reprezentarea intereselor statului, potrivit dispozitiilor legale			10.000	10.000					

Capi- tol	Sub- capi- tof	Pa- ra- graf	Gru- pa / Titlu	Ar- ti- col	Afi- ne- at	Denumire indicator	Credite de angajament		Credite bugetare		Angajamente bugetare	Angajamente legale	Plati efectuate	Angajamente legale de platit	Cheltuieli efective
							aprobate la finele perioadei de raportare	trimestriale cumulate	aprobate la finele perioadei de raportare	trimestriale cumulate					
A						B	1	2	3	4	5	6	7	8=6-7	9
			20	30		Alte cheltuieli			304.700	238.680	237.827	237.827	52.229	185.598	58.827
			20	30	30	Alte cheltuieli cu bunuri si servicii			304.700	238.680	237.827	237.827	52.229	185.598	58.827
			57			TITLUL VIII ASISTENTA SOCIALA			12.000	8.000	12.000	12.000		12.000	
			57	02		Ajutoare sociale			12.000	8.000	12.000	12.000		12.000	
			57	02	02	Ajutoare sociale in natura			12.000	8.000	12.000	12.000		12.000	
			59			TITLUL XI ALTE CHELTUIELI									62.313
			59	01		Burse									62.313
			70			CHELTUIELI DE CAPITAL			25.000	25.000	25.000	25.000		25.000	24.516
			71			TITLUL XIII ACTIVE NEFINANCIARE			25.000	25.000	25.000	25.000		25.000	24.516
			71	01		Active fixe			25.000	25.000	25.000	25.000		25.000	24.516
			71	01	02	Masini, echipamente si mijloace de transport									18.765
			71	01	03	Mobilier, aparatura birotica si alte active corporale									5.658
			71	01	30	Alte active fixe (inclusiv reparatii capitale)			25.000	25.000	25.000	25.000		25.000	93
6610						SANATATE			52.428.000	39.545.100	42.129.630	41.519.926	28.499.557	13.020.369	28.430.731
			01			CHELTUIELI CURENTE			50.737.260	37.954.360	42.252.302	41.642.598	28.622.229	13.020.369	27.954.178
			10			TITLUL I CHELTUIELI DE PERSONAL			37.320.700	27.903.100	37.187.170	37.187.170	24.657.085	12.530.165	24.518.300
			10	01		Cheltuieli salariale in bani			35.930.000	26.734.000	35.849.859	35.849.859	23.666.444	12.383.415	23.524.734
			10	01	01	Salarii de baza			20.560.000	15.420.000	20.560.000	20.560.000	13.870.193	6.689.807	13.873.451
			10	01	05	Sporuri pentru conditii de munca			9.208.000	6.887.000	9.208.000	9.208.000	6.478.915	2.729.685	6.542.523
			10	01	06	Alte sporuri			2.952.000	2.214.000	2.952.000	2.952.000	1.912.391	1.039.609	1.866.180
			10	01	11	Fond aferent platii cu ora			480.000	360.000	480.000	480.000	272.469	287.591	268.185
			10	01	12	Indemnizatii platite unor persoane din afara unitatii			20.000	20.000	20.000	20.000		20.000	
			10	01	17	Indemnizatii de hrana			1.456.000	1.092.000	1.456.000	1.456.000	818.210	637.790	815.225
			10	01	29	Stimulentul de risc			798.000	399.000	798.000	798.000	2.500	795.500	2.500

Capi- tol	Sub- capi- tol	Pa- ra- graf	Gru- pa / Titlu	Ar- ti- col	Ali- ne- at	Denumire indicator	Credite de angajament		Credite bugetare		Angajamente bugetare	Angajamente legale	Plati efectuate	Angajamente legale de platit	Cheltuieli efective
							aprobat la finele perioadei de raportare	trimestriale cumulate	aprobat la finele perioadei de raportare	trimestriale cumulate					
A						B	1	2	3	4	5	6	7	8=6-7	9
			10	01	30	Alte drepturi salariale in bani			456.000	342.000	375.859	375.859	311.826	64.033	156.750
			10	02		Cheftuieli salariale in natura			503.700	503.700	450.311	450.311	450.311		452.969
			10	02	06	Vouchere de vacanta			503.700	503.700	450.311	450.311	450.311		452.969
			10	03		Contributii			887.000	665.400	887.000	887.000	540.250	346.750	540.597
			10	03	01	Contributii de asigurari sociale de stat			48.000	30.000	40.000	40.000	11.336	28.664	11.339
			10	03	07	Contributia asiguratorie pentru munca			847.000	635.400	847.000	847.000	528.914	318.086	529.258
			20			TITLUL II BUNURI SI SERVICII			13.096.560	9.811.260	4.745.132	4.135.428	3.801.778	333.650	3.275.428
			20	01		Bunuri si servicii			4.221.000	3.087.900	2.189.514	1.764.743	1.618.907	145.836	1.609.346
			20	01	01	Furnituri de birou			205.000	153.800	42.165	42.165	36.023	6.142	42.757
			20	01	02	Materiale pentru curatenie			281.000	210.800	77.663	75.607	66.420	9.187	67.156
			20	01	03	Incalzit, iluminat si forta motrica			1.070.000	737.000	487.039	487.037	485.230	1.807	486.175
			20	01	04	Apa, canal si salubritate			485.000	384.000	228.593	228.592	228.592		228.570
			20	01	05	Carburanti si lubrifianti			60.000	45.000	29.776	15.197	13.374	1.823	13.811
			20	01	06	Piese de schimb			20.000	15.000					
			20	01	08	Posta, telecomunicatii, radio, tv, internet			104.000	78.000	50.193	32.531	32.330	1	32.596
			20	01	09	Materiale si prestari de servicii cu caracter functional			146.000	114.300	83.871	49.746	44.365	5.381	40.080
			20	01	30	Alte bunuri si servicii pentru intretinere si functionare			1.850.000	1.350.000	1.190.212	834.068	712.573	121.495	698.201
			20	02		Reparatii curente			1.483.000	1.012.500	127.727	109.846	79.441	21.405	93.774
			20	03		hrana			1.809.200	1.350.200	784.966	709.530	635.922	73.608	678.509
			20	03	01	Hrana pentru oameni			1.809.200	1.350.200	784.966	709.530	635.922	73.608	678.509
			20	04		Medicamente si materiale sanitare			3.001.400	2.395.300	957.909	876.769	801.882	74.887	849.233
			20	04	01	Medicamente			1.810.000	1.360.000	547.257	474.726	462.943	11.783	346.071
			20	04	02	Materiale sanitare			729.400	676.300	249.304	249.255	194.350	54.905	369.761
			20	04	03	Reactivi			144.000	108.000	42.501	41.913	37.547	4.366	31.780

Capi- tol	Sub- capi- tol	Pa- ra- graf	Gru- pa / Titlu	Ar- ti- col	Al- ne- at	Denumire indicator	Credite de angajament		Credite bugetare		Angajamente bugetare	Angajamente legale	Plati efectuate	Angajamente legale de platit	Cheltufeli efective
							aprobate la finele perioadei de raportare	trimestriale cumulate	aprobate la finele perioadei de raportare	trimestriale cumulate					
A						B	1	2	3	4	5	6	7	8=6-7	9
	20	04	04			Dezinfectanti			318.800	251.000	118.847	110.875	107.042	3.833	101.621
	20	05				Bunuri de natura obiectelor de inventar			2.159.000	1.734.500	638.642	638.642	622.755	15.887	
	20	05	01			Uniforme si echipament			650.800	520.000	112.462	112.462	112.462		
	20	05	03			Lenjerie si accesorii de pat			662.800	529.000	77.176	77.176	77.176		
	20	05	30			Alte obiecte de inventar			847.800	685.500	449.004	449.004	433.117	15.887	
	20	06				Deplasari, detasari, transferari			24.800	19.000	2.584	2.064	2.064		1.934
	20	06	01			Deplasari interne, detasari, transferari			24.800	19.000	2.584	2.064	2.064		1.934
	20	09				Materiale de laborator			20.800	15.000	5.095	4.696	3.449	1.247	4.879
	20	11				Carti, publicatii si materiale documentare			4.800	3.000					
	20	13				Pregatire profesionala			34.260	31.260	13.776	13.776	13.776		13.776
	20	14				Protectia muncii			29.700	22.600	4.977	4.977	4.197	780	4.424
	20	25				Cheltuieli judiciare si extrajudiciare derivate din actiuni in reprezentarea intereselor statului, potrivit dispozitiilor legale			40.000	30.800					
	20	30				Alte cheltuieli			280.000	110.600	19.948	19.385	19.385		19.553
	20	30	01			Reclama si publicitate			50.000	40.000	1.811	1.811	1.811		1.811
	20	30	03			Prime de asigurare non-viata			40.000	30.000	9.761	9.761	9.761		9.762
	20	30	30			Alte cheltuieli cu bunuri si servicii			190.000	40.600	8.376	7.813	7.813		7.980
	59					TITLUL XI ALTE CHELTUIELI			320.000	240.800	320.800	320.800	163.446	156.554	160.450
	59	40				Sume aferente persoanelor cu handicap neincadrate			320.000	240.800	320.800	320.800	163.446	156.554	160.450
	70					CHELTUIELI DE CAPITAL			1.690.740	1.590.740	95.423	95.423	95.423		476.553
	71					TITLUL XIII ACTIVE NEFINANCIARE			1.690.740	1.590.740	95.423	95.423	95.423		476.553
	71	01				Active fixe			1.190.740	1.090.740	95.423	95.423	95.423		476.553
	71	01	02			Masini, echipamente si mijloace de transport			1.140.740	1.040.740	72.463	72.463	72.463		214.305

Capi- tol	Sub- capi- tol	Pa- ra- graf	Gru- pa / Titlu	Ar- ti- col	Ali- ne- at	Denumire indicator	Credite de angajament		Credite bugetare		Angajamente bugetare	Angajamente legale	Plati efectuate	Angajamente legale de platit	Cheltuieli efective
							aprobat la finele perioadei de raportare	trimestriale cumulate	aprobat la finele perioadei de raportare	trimestriale cumulate					
A						B	1	2	3	4	5	6	7	8=6-7	9
			71	01	30	Alte active fixe (inclusiv reparatii capitale)			50.000	50.000	22.960	22.960	22.960		262.248
			71	03		Reparatii capitale aferente activelor fixe			500.000	500.000					
			84			PLATI EFECTUATE IN ANII PRECEDENTI SI RECUPERATE IN ANUL CURENT					-218.095	-218.095	-218.095		
			85			Titlul XIX PLATI EFECTUATE IN ANII PRECEDENTI SI RECUPERATE IN ANUL CURENT					-218.095	-218.095	-218.095		
			85	01		Plati efectuate in anii precedenti si recuperate in anul curent					-218.095	-218.095	-218.095		
			85	01	01	Plati efectuate in anii precedenti si recuperate in anul curent (SF)					-218.095	-218.095	-218.095		
6710						CULTURA, RECREERE SI RELIGIE			21.085.650	17.815.000	21.084.852	21.084.852	9.735.243	11.271.609	10.593.109
			01			CHELTUIELI CURENTE			17.494.650	14.319.000	17.494.650	17.494.650	7.234.554	10.260.096	6.832.583
			10			TITLUL I CHELTUIELI DE PERSONAL			8.685.650	6.967.500	8.685.650	8.685.650	5.440.674	3.244.976	5.479.103
			10	01		Cheltuieli salariale in bani			8.356.500	6.654.250	8.356.500	8.356.500	5.188.055	3.168.445	5.225.460
			10	01	01	Salarii de baza			6.637.000	5.227.750	6.637.000	6.637.000	4.465.127	2.171.873	4.504.948
			10	01	05	Sporuri pentru conditii de munca			319.000	257.000	319.000	319.000	180.752	138.248	180.824
			10	01	06	Alte sporuri			33.000	27.000	33.000	33.000	16.405	16.594	16.246
			10	01	12	Indemnizatii platite unor persoane din afara unitatii			850.000	750.000	850.000	850.000	233.737	616.263	234.227
			10	01	13	Drepturi de delegare			30.000	25.000	30.000	30.000		30.000	
			10	01	17	Indemnizatii de brana			457.500	343.500	457.500	457.500	280.009	177.491	276.665
			10	01	30	Alte drepturi salariale in bani			30.000	24.000	30.000	30.000	12.824	17.976	12.550
			10	02		Cheltuieli salariale in natura			161.550	161.550	161.550	161.550	141.350	20.200	141.350
			10	02	06	Vouchere de vacanta			161.550	161.550	161.550	161.550	141.350	20.200	141.350
			10	03		Contributii			167.600	151.700	167.600	167.600	111.269	56.331	112.293

Capi- tol	Sub- capi- tol	Pa- ra- graf	Gru- pa / Titlu	Ar- ti- col	Ali- ne- at	Denumire indicator	Credite de angajament		Credite bugetare		Angajamente bugetare	Angajamente legale	Plati efectuate	Angajamente legale de platit	Cheltuieli efective
							aprobate la finele perioadei de raportare	trimestriale cumulate	aprobate la finele perioadei de raportare	trimestriale cumulate					
A						B	1	2	3	4	5	6	7	8=6-7	9
			10	03	07	Contributia asiguratorie pentru munca			167.600	167.600	167.600	167.600	111.269	56.331	112.293
			20			TITLUL II BUNURI SI SERVICII			8.724.000	7.286.500	8.724.000	8.724.000	1.738.199	6.985.801	1.297.531
			20	01		Bunuri si servicii			5.393.500	4.747.500	5.393.500	5.393.500	956.095	4.437.405	865.987
			20	01	01	Furnituri de birou			38.000	31.500	38.000	38.000	17.283	20.717	19.740
			20	01	02	Materiale pentru curatenie			40.000	32.500	40.000	40.000	18.826	21.174	14.226
			20	01	03	Incalzire, iluminat si forta motrica			351.000	300.000	351.000	351.000	197.387	153.613	189.230
			20	01	04	Apa, canal si salubritate			20.500	17.800	20.500	20.500	10.360	10.140	10.857
			20	01	05	Carburanti si lubrifianti			55.000	45.000	55.000	55.000	12.366	42.634	10.909
			20	01	06	Piese de schimb			20.000	15.000	20.000	20.000		20.000	
			20	01	07	Transport			15.000	15.000	15.000	15.000		15.000	
			20	01	08	Posta, telecomunicatii, radio, tv, internet			41.000	32.000	41.000	41.000	24.009	16.991	24.009
			20	01	09	Materiale si prestari de servicii cu caracter functional			4.318.000	3.859.500	4.318.000	4.318.000	449.576	3.868.424	368.898
			20	01	30	Alte bunuri si servicii pentru intretinere si functionare			495.000	400.000	495.000	495.000	226.288	268.712	228.118
			20	02		Reparatii curente			130.000	130.000	130.000	130.000	57.706	72.294	57.706
			20	05		Bunuri de natura obiectelor de inventar			672.500	612.500	672.500	672.500	319.298	353.202	
			20	05	01	Uniforme si echipament			5.000	5.000	5.000	5.000		5.000	
			20	05	30	Alte obiecte de inventar			667.500	607.500	667.500	667.500	319.298	348.202	
			20	06		Deplasari, detasari, transferari			78.000	61.500	78.000	78.000	1.995	76.005	1.995
			20	06	01	Deplasari interne, detasari, transferuri			32.000	26.500	32.000	32.000	1.995	30.005	1.995
			20	06	02	Deplasari in strainatate			46.000	35.000	46.000	46.000		46.000	
			20	11		Carti, publicatii si materiale documentare			7.000	6.000	7.000	7.000	546	6.454	1.217
			20	13		Pregatire profesionala			25.000	14.000	25.000	25.000		25.000	
			20	14		Protectia muncii			25.000	20.000	25.000	25.000	9.280	15.800	12.500
			20	30		Alte cheltuieli			2.393.000	1.695.000	2.393.000	2.393.000	393.359	1.999.641	358.146

Capi- tol	Sub- capi- tol	Pa- ra- graf	Gru- pa / Titlu	Ar- ti- col	Al- ne- al	Denumire indicator	Credite de angajament		Credite bugetare		Angajamente bugetare	Angajamente legale	Plati efectuate	Angajamente legale de platit	Cheltuieli efective
							aprobat la finele perioadei de raportare	trimestriale cumulate	aprobat la finele perioadei de raportare	trimestriale cumulate					
A						B	1	2	3	4	5	6	7	8=6-7	9
			20	30	01	Reclama si publicitate			30.000	24.000	30.000	30.000	8.338	21.662	17.511
			20	30	04	Chirii			22.000	20.000	22.000	22.000	7.200	14.800	6.300
			20	30	30	Alte cheltuieli cu bunuri si servicii			2.341.000	1.651.000	2.341.000	2.341.000	377.821	1.963.179	334.535
			59			TITLUL XI ALTE CHELTUIELI			85.000	65.000	85.000	85.000	55.681	29.319	55.929
			59	40		Sume aferente persoanelor cu handicap neincadrate			85.000	65.000	85.000	85.000	55.681	29.319	55.929
			70			CHELTUIELI DE CAPITAL			3.511.000	3.496.000	3.511.001	3.511.001	2.499.488	1.011.513	3.760.526
			71			TITLUL XIII ACTIVE NEFINANCIARE			3.511.000	3.496.000	3.511.001	3.511.001	2.499.488	1.011.513	3.760.526
			71	01		Active fixe			3.511.000	3.496.000	3.511.001	3.511.001	2.499.488	1.011.513	3.760.526
			71	01	02	Masini, echipamente si mijloace de transport			636.000	621.000	636.000	636.000	46.598	589.402	208.310
			71	01	03	Mobilier, aparatura birotica si alte active corporale			6.000	6.000	6.001	6.001	5.873	128	3.552.216
			71	01	30	Alte active fixe (inclusiv reparatii capitale)			2.869.000	2.869.000	2.869.000	2.869.000	2.447.017	421.983	
			84			PLATI EFECTUATE IN ANII PRECEDENTI SI RECUPERATE IN ANUL CURENT					-799	-799	-799		
			85			TITLUL XIX PLATI EFECTUATE IN ANII PRECEDENTI SI RECUPERATE IN ANUL CURENT					-799	-799	-799		
			85	01		Plati efectuate in anii precedenti si recuperate in anul curent					-799	-799	-799		
			85	01	01	Plati efectuate in anii precedenti si recuperate in anul curent (SF)					-799	-799	-799		
7010						LOCUINTE, SERVICII SI DEZVOLTARE PUBLICA			27.710.000	20.968.000	23.480.290	23.480.290	16.740.646	6.739.644	16.116.718
			01			CHELTUIELI CURENTE			23.680.000	17.688.000	21.011.677	21.011.677	14.559.110	6.452.567	14.195.866
			10			TITLUL I CHELTUIELI DE PERSONAL			13.630.000	10.459.000	12.113.485	12.113.485	8.952.995	3.160.490	9.179.824
			10	01		Cheltuieli salariale in bani			13.102.000	9.969.000	11.624.818	11.624.818	8.579.235	3.045.583	8.793.111

Capi- tol	Sub- capi- tol	Pa- ra- graf	Gru- pa / Titlu	Ar- ti- col	Aji- ne- at	Denumire indicator	Credite de angajament		Credite bugetare		Angajamente bugetare	Angajamente legale	Plati efectuate	Angajamente legale de platit	Cheltuieli efective
							aprobat la finele perioadei de raportare	trimestriale cumulate	aprobat la finele perioadei de raportare	trimestriale cumulate					
A						B	1	2	3	4	5	6	7	8=6-7	9
			10	01	01	Salarii de baza			12.208.000	9.210.000	10.834.782	10.834.782	8.098.199	2.736.583	8.355.217
			10	01	13	Drepturi de delegare			4.000	4.000	4.000	4.000	220	3.780	220
			10	01	17	Indemnizatii de hrana			660.000	540.000	579.669	579.669	410.638	169.031	437.674
			10	01	30	Alte drepturi salariale in bani			230.000	215.000	206.367	206.367	70.178	136.189	
			10	02		Cheltuieli salariale in natura			240.000	240.000	235.700	235.700	188.872	46.828	188.872
			10	02	06	Vouchere de vacanta			240.000	240.000	235.700	235.700	188.872	46.828	188.872
			10	03		Contributii			288.000	250.000	252.967	252.967	184.888	68.079	197.841
			10	03	07	Contributia asiguratorie pentru munca			288.000	250.000	252.967	252.967	184.888	68.079	197.841
			20			TITLUL II BUNURI SI SERVICII			9.875.000	7.079.000	8.746.238	8.746.238	5.493.919	3.252.319	4.896.332
			20	01		Bunuri si servicii			5.640.000	3.045.000	2.992.761	2.992.761	2.101.111	891.650	3.873.656
			20	01	01	Furnituri de birou			51.000	41.000	35.840	35.840	23.119	12.721	22.252
			20	01	02	Materiale pentru curatenie			9.000	9.000	5.990	5.990	990	5.000	993
			20	01	03	Incalzit, iluminat si forta motrica			560.000	530.000	539.626	539.626	272.217	267.410	195.513
			20	01	04	Apa, canal si salubritate			662.000	537.000	489.382	489.381	296.491	192.890	277.955
			20	01	05	Carburanti si lubrifianti			342.000	282.000	325.531	325.531	183.634	141.897	199.290
			20	01	06	Piese de schimb			40.000	30.000	25.053	25.053	17.957	7.096	16.590
			20	01	07	Transport			5.000	5.000	5.000	5.000		5.000	
			20	01	08	Posta, telecomunicatii, radio, tv, internet			150.000	125.000	121.771	121.771	95.584	26.187	89.326
			20	01	09	Materiale si prestari de servicii cu caracter functional			681.000	536.000	663.683	663.683	447.178	216.505	520.239
			20	01	30	Alte bunuri si servicii pentru intretinere si functionare			1.140.000	950.000	780.885	780.885	763.941	16.944	2.551.498
			20	02		Reparatii curente			470.000	395.000	302.866	302.866	287.488	15.378	259.645
			20	05		Bunuri de natura obiectelor de inventar			145.000	131.000	122.202	122.202	57.606	64.596	1.717
			20	05	01	Uniforme si echipament			30.000	26.000	21.426	21.426	4.760	16.666	1.028
			20	05	30	Alte obiecte de inventar			115.000	105.000	100.776	100.776	52.846	47.930	689
			20	06		Deplasari, detasari, transferari			8.000	8.000	5.455	5.455	455	5.000	455

Capi- tol	Sub- capi- tol	Pa- ra- graf	Gru- pa / Titlu	Ar- ti- col	Ali- ne- at	Denumire indicator	Credite de angajament		Credite bugetare		Angajamente bugetare	Angajamente legale	Plati efectuate	Angajamente legale de platit	Cheltuieli efective
							aprobate la finele perioadei de raportare	trimestriale cumulate	aprobate la finele perioadei de raportare	trimestriale cumulate					
A						B	1	2	3	4	5	6	7	8=6-7	9
						fixe			3.950.000	3.200.000	2.443.060	2.443.060	2.235.983	207.077	921.736
			84			PLATI EFECTUATE IN ANII PRECEDENTI SI RECUPERATE IN ANUL CURENT					-54.447	-54.447	-54.447		
			85			Titlul XIX PLATI EFECTUATE IN ANII PRECEDENTI SI RECUPERATE IN ANUL CURENT					-54.447	-54.447	-54.447		
			85	01		Plati efectuate in anii precedenti si recuperate in anul curent					-54.447	-54.447	-54.447		
			85	01	01	Plati efectuate in anii precedenti si recuperate in anul curent (SF)					-54.447	-54.447	-54.447		
7410						PROTECTIA MEDIULUI			37.539.000	31.949.000	37.539.000	37.539.000	23.779.282	13.759.718	24.885.612
			01			CHELTUIELI CURENTE			37.357.000	31.767.000	37.357.000	37.357.000	23.605.371	13.751.629	24.818.068
			20			TITLUL II BUNURI SI SERVICII			37.357.000	31.767.000	37.357.000	37.357.000	23.605.371	13.751.629	24.818.068
			20	01		Bunuri si servicii			37.357.000	31.767.000	37.357.000	37.357.000	23.605.371	13.751.629	24.818.068
			20	01	09	Materiale si prestari de servicii cu caracter functional			37.357.000	31.767.000	37.357.000	37.357.000	23.605.371	13.751.629	24.818.068
			70			CHELTUIELI DE CAPITAL			182.000	182.000	182.000	182.000	173.911	8.089	67.544
			71			TITLUL XIII ACTIVE NEFINANCIARE			182.000	182.000	182.000	182.000	173.911	8.089	67.544
			71	01		Active fixe			182.000	182.000	182.000	182.000	173.911	8.089	67.544
			71	01	02	Masini, echipamente si mijloace de transport			182.000	182.000	182.000	182.000	173.911	8.089	67.544
8410						TRANSPORTURI			8.759.750	7.672.750	8.757.934	8.757.934	2.765.635	5.992.299	3.204.369
			01			CHELTUIELI CURENTE			8.361.250	7.274.250	8.361.250	8.361.250	2.632.565	5.728.685	2.990.907
			10			TITLUL I CHELTUIELI DE PERSONAL			1.448.000	1.177.000	1.448.000	1.448.000	992.672	455.328	975.501
			10	01		Cheltuieli salariale in bani			1.385.000	1.122.000	1.385.000	1.385.000	957.156	427.844	940.302
			10	01	01	Salarii de baza			1.260.000	1.020.000	1.260.000	1.260.000	878.819	381.181	865.335
			10	01	06	Alte sporuri			15.000	13.000	15.000	15.000	30.547	4.453	10.634
			10	01	17	Indemnizatii de hrana			64.000	52.000	64.000	64.000	40.154	23.846	39.453

Capi- tol	Sub- capi- tol	Pa- ra- graf	Gru- pa / Titlu	Ar- ti- col	Ali- ne- at	Denumire indicator	Credite de angajament		Credite bugetare		Angajamente bugetare	Angajamente legale	Plati efectuate	Angajamente legate de platit	Cheltuieli efective
							aprobat la finele perioadei de raportare	trimestriale cumulate	aprobat la finele perioadei de raportare	trimestriale cumulate					
A						B	1	2	3	4	5	6	7	8=6-7	9
			10	01	30	Alte drepturi salariale in bani			46.000	37.000	46.000	46.000	27.636	18.364	24.880
			10	02		Cheltuieli salariale in natura			31.000	31.000	31.000	31.000	14.550	16.450	14.550
			10	02	06	Vouchere de vacanta			31.000	31.000	31.000	31.000	14.550	16.450	14.550
			10	03		Contributii			32.000	24.000	32.000	32.000	20.966	11.034	20.649
			10	03	07	Contributia asiguratorie pentru munca			32.000	24.000	32.000	32.000	20.966	11.034	20.649
			20			TITLUL II BUNURI SI SERVICII			6.913.250	6.097.250	6.913.250	6.913.250	1.639.899	5.273.357	2.015.406
			20	01		Bunuri si servicii			1.512.000	1.473.000	1.512.000	1.512.000	426.310	1.085.690	984.758
			20	01	01	Furnituri de birou			4.000	4.000	4.000	4.000	1.987	2.013	1.987
			20	01	03	Incălzit, iluminat si forta motrica			32.000	30.000	32.000	32.000	24.803	7.197	21.772
			20	01	04	Apa, canal si salubritate			5.000	5.000	5.000	5.000	2.871	2.129	2.825
			20	01	05	Carburanti si lubrifianti			14.000	14.000	14.000	14.000	579	13.421	4.511
			20	01	06	Piese de schimb			4.000	4.000	4.000	4.000		4.000	
			20	01	08	Posta, telecomunicatii, radio, tv, internet			14.000	11.000	14.000	14.000	9.465	4.535	9.485
			20	01	09	Materiale si prestari de servicii cu caracter functional			1.349.000	1.337.000	1.349.000	1.349.000	334.218	1.014.782	881.402
			20	01	30	Alte bunuri si servicii pentru intretinere si functionare			90.000	68.000	90.000	90.000	52.387	37.613	62.776
			20	02		Reparatii curente			4.436.250	3.853.250	4.436.250	4.436.250	866.227	3.570.023	845.979
			20	05		Bunuri de natura obiectelor de inventar			644.000	550.000	644.000	644.000	195.123	448.877	5.726
			20	05	30	Alte obiecte de inventar			644.000	550.000	644.000	644.000	195.123	448.877	5.726
			20	06		Deplasari, detasari, transferari			1.000	1.000	1.000	1.000	220	780	220
			20	06	01	Deplasari interne, detasari, transferari			1.000	1.000	1.000	1.000	220	780	220
			20	13		Pregatire profesionala			8.000	8.000	8.000	8.000		8.000	
			20	30		Alte cheltuieli			312.000	212.000	312.000	312.000	152.013	159.987	178.723
			20	30	04	Chirii			4.000	3.000	4.000	4.000	2.391	1.609	2.010
			20	30	30	Alte cheltuieli cu bunuri si servicii			368.000	209.000	368.000	368.000	149.622	158.378	176.713
			70			CHELTUIELI DE CAPITAL			398.500	398.500	398.500	398.500	134.886	263.614	213.462

Capi- tol	Sub- capi- tol	Pa- ra- graf	Gru- pa / Titlu	Ar- ti- col	Ali- ne- at	Denumire indicator	Credite de angajament		Credite bugetare		Angajamente bugetare	Angajamente legale	Plati efectuate	Angajamente legale de platit	Cheltuieli efective
							aprobat la finele perioadei de raportare	trimestriale cumulate	aprobat la finele perioadei de raportare	trimestriale cumulate					
A						B	1	2	3	4	5	6	7	8=6-7	9
			71			TITLUL XIII ACTIVE NEFINANCIARE			398.500	398.500	398.500	398.500	134.886	263.614	213.462
			71	01		Active fixe			398.500	398.500	398.500	398.500	134.886	263.614	213.462
			71	01	02	Masini, echipamente si mijloace de transport			398.500	398.500	398.500	398.500	134.886	263.614	162.121
			71	01	03	Mobilier, aparatura birotica si alte active corporale									10.295
			71	01	30	Alte active fixe (inclusiv reparatii capitale)									41.046
			84			TITLUL XV PLATI EFECTUATE IN ANII PRECEDENTI SI RECUPERATE IN ANUL CURENT					-1.816	-1.816	-1.816		
			85			Titlu XIX PLATI EFECTUATE IN ANII PRECEDENTI SI RECUPERATE IN ANUL CURENT					-1.816	-1.816	-1.816		
			85	01		Plati efectuate in anii precedenti si recuperate in anul curent					-1.816	-1.816	-1.816		
			85	01	01	Plati efectuate in anii precedenti si recuperate in anul curent (SF)					-1.816	-1.816	-1.816		
8710			01			ALTE ACTIUNI ECONOMICE			12.490.000	10.487.000	12.445.091	12.445.091	6.578.630	5.866.461	6.279.653
			10			CHELTUIELI CURENTE			11.586.000	9.637.000	11.586.000	11.586.000	6.581.159	5.004.841	5.932.104
			10			TITLUL I CHELTUIELI DE PERSONAL			6.003.000	4.761.000	6.003.000	6.003.000	3.851.985	2.151.015	3.658.092
			10	01		Cheltuieli salariale in bani			5.730.000	4.513.000	5.730.000	5.730.000	3.662.309	2.067.691	3.469.326
			10	01	01	Salarii de baza			5.020.000	3.950.000	5.020.000	5.020.000	3.240.097	1.779.903	3.159.768
			10	01	13	Drepturi de delegare			10.000	3.000	10.000	10.000		10.000	
			10	01	17	Indemnizatii de hrana			350.000	300.000	350.000	350.000	221.268	128.752	222.505
			10	01	30	Alte drepturi salariale in bani			350.000	260.000	350.000	350.000	200.944	149.056	87.051
			10	02		Cheltuieli salariale in natura			138.000	138.000	138.000	138.000	111.292	26.708	110.675
			10	02	06	Vouchere de vacanta			138.000	138.000	138.000	138.000	111.292	26.708	110.675

Capi- tol	Sub- capi- tol	Pa- ra- graf	Gru- pa / Titlu	Ar- ti- col	Alte ne- ai	Denumire indicator	Credite de angajament		Credite bugetare		Angajamente bugetare	Angajamente legale	Plati efectuate	Angajamente legale de platit	Cheltuieli efective
							aprobate la finele perioadei de raportare	trimestriale cumulate	aprobate la finele perioadei de raportare	trimestriale cumulate					
A						B	1	2	3	4	5	6	7	8=6-7	9
			10	03		Contributii			135.000	110.000	135.000	135.000	78.384	56.616	78.093
			10	03	07	Contributia asiguratorie pentru munca			135.000	110.000	135.000	135.000	78.384	56.616	78.093
			20			TITLUL II BUNURI SI SERVICII			5.518.000	4.816.000	5.518.000	5.518.000	2.692.336	2.825.664	2.233.409
			20	01		Bunuri si servicii			3.674.000	3.262.000	3.674.000	3.674.000	1.618.644	2.055.356	1.657.050
			20	01	01	Furnituri de birou			20.000	15.000	20.000	20.000	6.523	13.477	6.962
			20	01	02	Materiale pentru curatenie			5.000	4.000	5.000	5.000	1.079	3.922	1.409
			20	01	03	Incalzit, iluminat si forta motrice			994.000	870.000	994.000	994.000	673.681	320.319	565.410
			20	01	04	Apa, canal si salubritate			185.000	170.000	185.000	185.000	68.950	116.050	72.869
			20	01	05	Carburanti si lubrifianti			450.000	400.000	450.000	450.000	132.915	317.085	299.103
			20	01	06	Piese de schimb			90.000	60.000	90.000	90.000	31.412	58.588	50.797
			20	01	08	Posta, telecomunicatii, radio, tv, internet			30.000	23.000	30.000	30.000	17.464	12.536	13.928
			20	01	30	Alte bunuri si servicii pentru intretinere si functionare			1.900.000	1.728.000	1.900.000	1.900.000	686.621	1.213.379	646.572
			20	02		Reparatii curente			150.000	110.000	150.000	150.000	73.423	76.577	58.090
			20	04		Medicamente si materiale sanitare			2.000	1.000	2.000	2.000	130	1.870	108
			20	04	01	Medicamente			2.000	1.000	2.000	2.000	130	1.870	108
			20	05		Bunuri de natura obiectelor de inventar			100.000	67.000	100.000	100.000	17.242	82.758	22.998
			20	05	01	Uniforme si echipament			9.000	2.000	9.000	9.000		9.000	309
			20	05	30	Alte obiecte de inventar			91.000	65.000	91.000	91.000	17.242	73.758	22.689
			20	11		Carti, publicatii si materiale documentare			6.000	3.000	6.000	6.000		6.000	
			20	13		Pregatire profesionala			5.000	5.000	5.000	5.000		5.000	
			20	14		Protectia muncii			10.000	7.000	10.000	10.000	2.714	7.286	2.161
			20	30		Alte cheltuieli			1.571.000	1.361.000	1.571.000	1.571.000	980.183	590.817	493.092
			20	30	01	Reclama si publicitate			1.000	1.000	1.000	1.000		1.000	
			20	30	03	Prime de asigurare non-viata			70.000	60.000	70.000	70.000	20.415	49.585	20.404
			20	30	30	Alte cheltuieli cu bunuri si servicii			1.500.000	1.300.000	1.500.000	1.500.000	959.768	540.232	472.598

Capi- tol	Sub- capi- tol	Pa- ra- graf	Gra- pa / Titlu	Ar- ti- col	Alti- ne- at	Denumire indicator	Credite de angajament		Credite bugetare		Angajamente bugetare	Angajamente legale	Plati efectuate	Angajamente legale de platit	Cheltuieli efective
							aprobate la finele perioadei de raportare	trimestriale cumulate	aprobate la finele perioadei de raportare	trimestriale cumulate					
A						B	1	2	3	4	5	6	7	8=6-7	9
			59			TITLUL XI ALTE CHELTUIELI			65.000	60.000	65.000	65.000	36.838	28.162	40.603
			59	40		Sume aferente persoanelor cu handicap neincadrate			65.000	60.000	65.000	65.000	36.838	28.162	40.603
			70			CHELTUIELI DE CAPITAL			904.000	850.000	904.000	904.000	42.380	861.620	347.549
			71			TITLUL XIII ACTIVE NEFINANCIARE			904.000	850.000	904.000	904.000	42.380	861.620	347.549
			71	01		Active fixe			904.000	850.000	904.000	904.000	42.380	861.620	347.549
			71	01	02	Masini, echipamente si mijloace de transport			904.000	850.000	904.000	904.000	42.380	861.620	347.549
			84			TITLUL XV PLATI EFECTUATE IN ANII PRECEDENTI SI RECUPERATE IN ANUL CURENT					-44.909	-44.909	-44.909		
			85			Titlu XIX PLATI EFECTUATE IN ANII PRECEDENTI SI RECUPERATE IN ANUL CURENT					-44.909	-44.909	-44.909		
			85	01		Plati efectuate in anii precedenti si recuperate in anul curent					-44.909	-44.909	-44.909		
			85	01	01	Plati efectuate in anii precedenti si recuperate in anul curent (SE)					-44.909	-44.909	-44.909		

Conducatorul institutiei,

VIOREL MARYAN DRAGOMIR

Conducatorul compartimentului
financiar-contabil

VASILICA GURGU

Capi- fol	Sub- capi- fol	Pa- ra- graf	Gru- pa/ Titlu	Ar- ti- col	Ali- ne- at	Denumire indicator	Prevederi bugetare anuale aprobrate la finele perioadei de raportare	Prevederi bugetare trimestriale cumulate	Drepturi constatate			Incasari realizate	Stingeri pe alte cai decat incasari	Drepturi constatate de incasat
									Total, din care:	din anii precedenti	din anul curent			
A						B	1	2	3=4+5	4	5	6	7	8=3-6-7
4010	15	01				locale din excedentul anului precedent pentru sectiunea de functionare			21.000		21.000	21.000		
4110						ALTE OPERATIUNI FINANCIARE			3.626.474		3.626.474	3.626.474		
	06					Sume din excedentul anului precedent pentru acoperirea golarilor temporare de casa			3.626.474		3.626.474	3.626.474		
4100	10					IV. SUBVENTII	105.769.900	84.254.250	67.649.560		67.649.560	67.649.560		
4210						SUBVENTII DE LA BUGETUL DE STAT	160.000	85.000	2.500		2.500	2.500		
	43					Sume primite de institutiile publice si activitatile finantate integral sau parțial din venituri proprii in cadrul programului FEAGA implementate de APIA	70.000	40.000						
	82					Sume alocate pentru stimulentele de risc	90.000	45.000	2.500		2.500	2.500		
4310						SUBVENTII DE LA ALTE ADMINISTRATII	105.609.900	84.169.250	67.647.060		67.647.060	67.647.060		
	09					Subventii pentru institutii publice	83.959.900	68.033.750	53.225.953		53.225.953	53.225.953		
	10					Subventii din bugetele locale pentru finantarea cheltuielilor curente din domeniul sanatatii	300.000	300.000	73.700		73.700	73.700		
	33					Subventii din bugetul Fondului national unic de asigurari sociale de sanatate pentru acoperirea cresterilor salariale	20.642.000	15.481.500	14.347.407		14.347.407	14.347.407		
	40					Sume alocate pentru stimulentele de risc	708.000	354.000						

Conducatorul institutiei

VIOREL MARIAN DRAGOMIR

Conducatorul compartimentului
financiar contabil

VASILICA GURGU

MUNICIPIUL BRAILA

DETALIEREA CHELTUIELILOR
 INSTITUTII PUBLICE FINANTATE DIN VENITURI PROPRII
 SI SUBVENTII DIN BUGETUL LOCAL
 SECTIUNEA DE FUNCTIONARE
 30.09.2020

Pag. 1 - lei-

Capi- tol	Sub- capi- fol	Pa- ra- graf	Gru- pa / Titlu	Ar- ti- col	Ali- ne- at	Denumire indicator	Credite de angajament		Credite bugetare		Angajamente bugetare	Angajamente legale	Plati efectuate	Angajamente legale de platit	Cheltuieli efective
							aprobat la finele perioadei de raportare	trimestriale cumulate	aprobat la finele perioadei de raportare	trimestriale cumulate					
A						B	1	2	3	4	5	6	7	8=6-7	9
5010						TOTAL CHELTUIELI DIN VENITURI PROPRII SI SUBVENTII			174.950.830	138.185.500	162.603.918	161.994.214	97.748.718	64.245.496	97.593.486
	01					CHELTUIELI CURENTE			174.950.830	138.185.500	162.923.984	162.314.280	98.068.784	64.245.496	97.593.486
	10					TITLUL I CHELTUIELI DE PERSONAL			85.618.750	65.274.500	83.968.705	83.968.705	57.095.744	26.872.961	56.965.334
	20					TITLUL II BUNURI SI SERVICII			88.675.080	72.388.000	78.321.325	77.711.621	40.604.879	37.106.742	40.189.347
	57					TITLUL VIII ASISTENTA SOCIALA			12.000	8.000	12.000	12.000		12.000	
	59					TITLUL XI ALTE CHELTUIELI			645.000	515.000	621.954	621.954	368.161	253.793	438.805
	84					PLATI EFECTUATE IN ANII PRECEDENTI SI RECUPERATE IN ANUL CURENT					-320.066	-320.066	-320.066		
	85					TITLUL XIX PLATI EFECTUATE IN ANII PRECEDENTI SI RECUPERATE IN ANUL CURENT					-320.066	-320.066	-320.066		
6110						ORDINE PUBLICA SI SIGURANTA NATIONALA			18.500.000	14.128.000	18.500.000	18.500.000	13.251.781	5.248.219	13.049.697
	01					CHELTUIELI CURENTE			18.500.000	14.128.000	18.500.000	18.500.000	13.251.781	5.248.219	13.049.697
	10					TITLUL I CHELTUIELI DE PERSONAL			17.265.000	12.990.000	17.265.000	17.265.000	12.520.861	4.744.139	12.478.877
	10	01				Cheltuieli salariale in bani			16.454.000	12.272.000	16.454.000	16.454.000	11.933.830	4.520.170	11.902.547
	10	01	01			Safarii de baza			15.484.000	11.544.000	15.484.000	15.484.000	11.351.723	4.132.277	11.319.479
	10	01	17			Indemnizatii de hrana			820.000	615.000	820.000	820.000	519.837	300.163	511.205
	10	01	30			Alte drepturi salariale in bani			150.000	113.000	150.000	150.000	62.270	87.730	71.863
	10	02				Cheltuieli salariale in natura			436.000	436.000	436.000	436.000	319.065	116.935	308.493
	10	02	03			Uniforme si echipament obligatoriu			161.000	161.000	161.000	161.000	52.627	108.373	42.855
	10	02	06			Vouchere de vacanta			275.000	275.000	275.000	275.000	266.438	8.562	266.438
	10	03				Contributii			375.000	282.000	375.000	375.000	267.966	107.034	267.837
	10	03	07			Contributia asiguratorie pentru munca			375.000	282.000	375.000	375.000	267.966	107.034	267.837
	20					TITLUL II BUNURI SI SERVICII			1.235.000	1.138.000	1.235.000	1.235.000	730.920	504.080	570.820
	20	01				Bunuri si servicii			742.000	683.000	742.001	742.001	475.453	266.548	417.982
	20	01	01			Furnituri de birou			35.000	32.000	35.000	35.000	21.857	13.143	23.983
	20	01	02			Materiale pentru curatenie			7.000	7.000	7.001	7.001	4.006	2.995	2.874

Capi- tol	Sub- capi- tol	Pa- ra- graf	Gru- pa / Titlu	Ar- ti- col	Ali- ne- at	Denumire indicator	Credite de angajament		Credite bugetare		Angajamente bugetare	Angajamente legale	Plati efectuate	Angajamente legale de platit	Cheltuieli efective
							aprobate la finele perioadei de raportare	trimestriale cumulate	aprobate la finele perioadei de raportare	trimestriale cumulate					
A						B	1	2	3	4	5	6	7	8=6-7	9
			20	01	03	Incalzit, iluminat si forta motrica			130.000	120.000	130.000	130.000	82.514	47.486	60.479
			20	01	04	Apa, canal si salubritate			10.000	9.000	10.000	10.000	7.159	2.841	6.375
			20	01	05	Carburanti si lubrifianti			115.000	115.000	115.000	115.000	64.675	50.325	68.276
			20	01	06	Piese de schimb			55.000	50.000	55.000	55.000	48.194	6.806	27.314
			20	01	08	Posta, telecomunicatii, radio, tv, internet			90.000	80.000	90.000	90.000	61.937	28.063	51.688
			20	01	09	Materiale si prestari de servicii cu caracter functional			175.000	155.000	175.000	175.000	131.785	43.215	131.785
			20	01	30	Alte bunuri si servicii pentru intretinere si functionare			125.000	115.000	125.000	125.000	53.326	71.674	45.208
			20	02		Reparatii curente			10.000	9.000	10.000	10.000	4.532	5.468	3.949
			20	05		Bunuri de natura obiectelor de inventar			35.000	35.000	35.000	35.000	28.884	6.116	25.655
			20	05	30	Alte obiecte de inventar			35.000	35.000	35.000	35.000	28.884	6.116	25.655
			20	06		Deplasari, detasari, transferari			10.000	9.000	10.000	10.000	580	9.420	580
			20	06	01	Deplasari interne, detasari, transferari			10.000	9.000	10.000	10.000	580	9.420	580
			20	11		Carti, publicatii si materiale documentare			1.000	1.000	1.000	1.000		1.000	
			20	12		Consultanta si expertiza			15.000	15.000	15.000	15.000		15.000	
			20	13		Pregatire profesionala			100.000	90.000	100.000	100.000	31.086	68.914	30.855
			20	14		Protectia muncii			25.000	20.000	24.999	24.999	9.830	15.169	8.766
			20	25		Cheltuieli judiciare si extrajudiciare derivate din actiuni in reprezentarea intereselor statului, potrivit dispozitiilor legale			20.000	20.000	20.000	20.000	200	19.800	200
			20	30		Alte cheltuieli			277.000	256.000	277.000	277.000	180.355	96.645	82.833
			20	30	01	Reclama si publicitate			5.000	5.000	5.000	5.000	3.150	1.850	3.150
			20	30	03	Prime de asigurare non-viata			10.000	9.000	10.000	10.000	2.925	7.075	2.925
			20	30	30	Alte cheltuieli cu bunuri si servicii			262.000	242.000	262.000	262.000	174.280	87.720	76.758

Capi- tol	Sub- capi- tol	Pa- ra- graf	Gru- pa / Titlu	Ar- ti- col	Afi- ne- at	Denumire indicator	Credite de angajament		Credite bugetare		Angajamente bugetare	Angajamente legale	Plati efectuate	Angajamente legale de platit	Cheltuieli efective
							aprobat la finele perioadei de raportare	trimestriale cumulate	aprobat la finele perioadei de raportare	trimestriale cumulate					
A						B	1	2	3	4	5	6	7	8=6-7	9
6510						INVATAMANT			7.234.670	5.417.890	6.361.105	6.361.105	1.582.015	4.779.090	1.820.083
	01					CHELTUIELI CURENTE			7.234.670	5.417.890	6.361.105	6.361.105	1.582.015	4.779.090	1.820.083
	10					TITLUL I CHELTUIELI DE PERSONAL			1.266.400	1.016.900	1.266.400	1.266.400	679.552	586.848	675.637
	10	01				Cheltuieli salariale in bani			1.237.700	992.200	1.237.700	1.237.700	664.430	573.270	660.602
	10	01	01			Salarii de baza			395.000	345.000	395.000	395.000	261.010	133.990	261.788
	10	01	06			Alte sporuri			12.500	10.500	12.500	12.500	7.393	5.107	7.410
	10	01	10			Fond pentru posturi ocupate prin cumul			92.000	70.000	92.000	92.000	30.644	41.356	55.522
	10	01	11			Fond aferent platii cu ora			689.000	520.000	689.000	689.000	318.957	370.043	310.686
	10	01	13			Drepturi de delegare			1.000	1.000	1.000	1.000		1.000	
	10	01	17			Indemnizatii de hrana			15.500	13.000	15.500	15.500	9.043	6.457	9.104
	10	01	30			Alte drepturi salariale in bani			32.700	32.700	32.700	32.700	17.383	15.317	16.092
	10	03				Contributii			28.700	24.700	28.700	28.700	15.122	13.578	15.035
	10	03	07			Contributia asiguratorie pentru munca			28.700	24.700	28.700	28.700	15.122	13.578	15.035
	20					TITLUL II BUNURI SI SERVICII			5.956.270	4.392.990	5.082.705	5.082.705	902.463	4.180.242	1.082.333
	20	01				Bunuri si servicii			836.690	650.110	763.579	763.579	155.099	608.480	235.523
	20	01	01			Furnituri de birou			36.700	34.600	30.300	30.300	5.639	24.661	6.247
	20	01	02			Materiale pentru curatenie			57.900	50.800	47.431	47.431	5.885	41.546	6.533
	20	01	03			Incalzit, iluminat si forta motrica			58.900	42.500	48.400	48.400	26	48.374	
	20	01	04			Apa, canal si salubritate			51.400	35.500	45.400	45.400		45.400	
	20	01	05			Carburanti si lubrifianti			19.000	16.000	19.000	19.000	5.604	13.996	3.716
	20	01	06			Piese de schimb			3.000	3.000	3.000	3.000		3.000	
	20	01	08			Posta, telecomunicatii, radio, tv, internet			22.800	20.300	20.800	20.800	1.837	18.963	1.837
	20	01	09			Materiale si prestari de servicii cu caracter functional			85.000	66.500	82.000	82.000	3.647	78.353	24.913
	20	01	30			Alte bunuri si servicii pentru intretinere si functionare			501.990	380.910	467.248	467.248	133.061	334.187	192.277
	20	02				Reparatii curente			195.520	168.710	170.520	170.520	9.432	161.088	9.432

Capi- tol	Sub- capi- tol	Pa- ra- graf	Gru- pa / Titlu	Ar- ti- col	Alī- ne- at	Denumire indicator	Credite de angajament		Credite bugetare		Angajamente bugetare	Angajamente legale	Plati efectuate	Angajamente legale de platit	Cheltuieli efective
							aprobate la finele perioadei de raportare	trimestriale cumulate	aprobate la finele perioadei de raportare	trimestriale cumulate					
A						B	1	2	3	4	5	6	7	8=6-7	9
			20	03		Hrana			4.358.880	3.110.590	3.721.200	3.721.200	662.278	3.058.922	763.602
			20	03	01	Hrana pentru oameni			4.358.880	3.110.590	3.721.200	3.721.200	662.278	3.058.922	763.602
			20	05		Bunuri de natura obiectelor de inventar			175.900	151.400	130.999	130.999	22.768	108.231	5.508
			20	05	03	Lenjerie si accesorii de pat			5.000	5.000	5.000	5.000		5.000	
			20	05	30	Alte obiecte de inventar			170.900	146.400	125.999	125.999	22.768	103.231	5.508
			20	06		Deplasari, detasari, transferari			4.000	4.000	4.000	4.000		4.000	9.385
			20	06	01	Deplasari interne, delasari, transferari			4.000	4.000	4.000	4.000		4.000	
			20	06	02	Deplasari in strainatate									9.385
			20	11		Carti, publicatii si materiale documentare			5.000	2.000	1.000	1.000		1.000	
			20	12		Consultanta si expertiza			35.000	33.000	25.000	25.000		25.000	
			20	13		Pregatire profesionala			20.580	15.580	18.580	18.580	160	18.420	160
			20	14		Protectia muncii			10.000	9.000	10.000	10.000	497	9.503	496
			20	25		Cheltuieli judiciare si extrajudiciare derivate din actiuni in reprezentarea intereselor statului, potrivit dispozitiilor legale			10.000	10.000					
			20	30		Alte cheltuieli			304.700	238.600	237.827	237.827	52.229	185.598	58.827
			20	30	30	Alte cheltuieli cu bunuri si servicii			304.700	238.600	237.827	237.827	52.229	185.598	58.827
			57			TITLUL VIII ASISTENTA SOCIALA			12.000	8.000	12.000	12.000		12.000	
			57	02		Ajutoare sociale			12.000	8.000	12.000	12.000		12.000	
			57	02	02	Ajutoare sociale in natura			12.000	8.000	12.000	12.000		12.000	
			59			TITLUL XI ALTE CHELTUIELI									62.113
			59	01		Burse									62.113
6610						SANATATE			50.737.260	37.954.360	42.034.207	41.424.503	28.404.134	13.020.369	27.954.178
			01			CHELTUIELI CURENTE			50.737.260	37.954.360	42.252.302	41.642.598	28.622.229	13.020.369	27.954.178
			10			TITLUL I CHELTUIELI DE PERSONAL			37.320.700	27.903.100	37.187.170	37.187.170	24.657.005	12.530.165	24.518.300
			10	01		Cheltuieli salariale in bani			35.930.600	26.734.000	35.849.859	35.849.859	23.666.444	12.183.415	23.524.734

Capi- tol	Sub- capi- tol	Pa- ra- graf	Gru- pa / Titlu	Ar- ti- col	Ali- ne- at	Denumire indicator	Credite de angajament		Credite bugetare		Angajamente bugetare	Angajamente legale	Plati efectuate	Angajamente legale de platit	Cheltuieli efective
							aprobate la finele perioadei de raportare	trimestriale cumulate	aprobate la finele perioadei de raportare	trimestriale cumulate					
A						B	1	2	3	4	5	6	7	8=6-7	9
						intretinere si functionare			1.850.000	1.350.000	1.190.212	834.068	712.573	121.493	698.201
	20	02				Reparatii curente			1.483.000	1.012.500	127.727	100.846	79.441	21.405	93.774
	20	03				Hrana			1.800.200	1.350.200	784.960	709.530	635.922	73.608	678.509
	20	03	01			Hrana pentru oameni			1.800.200	1.350.200	784.960	709.530	635.922	73.608	678.509
	20	04				Medicamente si materiale sanitare			3.001.400	2.395.300	957.909	876.769	801.882	74.887	849.233
	20	04	01			Medicamente			1.810.000	1.360.000	547.257	474.726	462.943	11.783	346.071
	20	04	02			Materiale sanitare			729.400	676.300	249.304	249.255	194.350	54.905	369.761
	20	04	03			Reactivi			144.000	108.000	42.501	41.913	37.547	4.366	31.780
	20	04	04			Dezinfectanti			318.000	251.000	118.847	110.875	107.042	3.833	101.621
	20	05				Bunuri de natura obiectelor de inventar			2.139.000	1.734.500	638.642	638.642	622.755	15.887	
	20	05	01			Uniforme si echipament			650.000	520.000	112.462	112.462	112.462		
	20	05	03			Lenjerie si accesorii de pat			662.000	529.000	77.176	77.176	77.176		
	20	05	30			Alte obiecte de inventar			847.000	685.500	449.004	449.004	433.117	15.887	
	20	06				Deplasari, detasari, transferari			24.000	19.000	2.584	2.064	2.064		1.934
	20	06	01			Deplasari interne, detasari, transferari			24.000	19.000	2.584	2.064	2.064		1.934
	20	09				Materiale de laborator			20.000	15.000	5.055	4.696	3.449	1.247	4.879
	20	11				Carti, publicatii si materiale documentare			4.000	3.000					
	20	13				Pregatire profesionala			34.260	31.260	13.776	13.776	13.776		13.776
	20	14				Protectia muncii			29.700	22.600	4.977	4.977	4.197	780	4.424
	20	25				Cheltuieli judiciare si extrajudiciare derivate din actiuni in reprezentarea intereselor statului, potrivit dispozitiilor legale			40.000	30.000					
	20	30				Alte cheltuieli			280.000	110.000	19.948	19.385	19.385		19.553
	20	30	01			Reclama si publicitate			50.000	40.000	1.811	1.811	1.811		1.811
	20	30	03			Prime de asigurare non-viata			40.000	30.000	9.761	9.761	9.761		9.762
	20	30	30			Alte cheltuieli cu bunuri si servicii			190.000	40.000	8.376	7.813	7.813		7.980

Capi- toi	Sub- capit- ol	Pr- ra- graf	Gru- pa / Titlu	Ar- ti- col	Ali- ne- at	Denumire indicator	Credite de angajament		Credite bugetare		Angajamente bugetare	Angajamente legale	Plati efectuate	Angajamente legale de platit	Cheltuieli efective
							aprobate la finele perioadei de raportare	trimestriale cumulate	aprobate la finele perioadei de raportare	trimestriale cumulate					
A						B	1	2	3	4	5	6	7	8=6-7	9
			59			TITLUL XI ALTE CHELTUIELI			320.000	240.000	320.000	320.000	163.446	156.554	160.450
			59	40		Sume aferente persoanelor cu handicap neincădate			320.000	240.000	320.000	320.000	163.446	156.554	160.450
			84			PLATI EFECTUATE IN ANII PRECEDENTI SI RECUPERATE IN ANUL CURENT					-218.095	-218.095	-218.095		
			85			Titlul XIX PLATI EFECTUATE IN ANII PRECEDENTI SI RECUPERATE IN ANUL CURENT					-218.095	-218.095	-218.095		
			85	01		Plati efectuate in anii precedenti si recuperate in anul curent					-218.095	-218.095	-218.095		
			85	01	01	Plati efectuate in anii precedenti si recuperate in anul curent (SF)					-218.095	-218.095	-218.095		
6710			01			CULTURA, RECREERE SI RELIGIE			17.494.650	14.319.000	17.493.851	17.493.851	7.233.755	10.260.096	6.832.583
			01			CHELTUIELI CURENTE			17.494.650	14.319.000	17.494.650	17.494.650	7.234.554	10.260.096	6.832.583
			10			TITLUL I CHELTUIELI DE PERSONAL			8.685.650	6.967.500	8.685.650	8.685.650	5.440.674	3.244.976	5.479.103
			10	01		Cheltuieli salariale in bani			8.356.500	6.654.250	8.356.500	8.356.500	5.188.055	3.168.445	5.225.460
			10	01	01	Salarii de baza			6.637.000	5.227.750	6.637.000	6.637.000	4.465.127	2.171.873	4.504.948
			10	01	05	Sporuri pentru conditii de munca			319.000	257.000	319.000	319.000	180.752	138.248	180.824
			10	01	06	Alte sporuri			33.000	27.000	33.000	33.000	16.406	16.594	16.246
			10	01	12	Indemnizatii platite unor persoane din afara unitatii			850.000	750.000	850.000	850.000	233.737	616.263	234.227
			10	01	13	Drepturi de delegare			30.000	25.000	30.000	30.000		30.000	
			10	01	17	Indemnizatii de hrana			457.500	343.500	457.500	457.500	280.009	177.491	276.665
			10	01	30	Alte drepturi salariale in bani			30.000	24.000	30.000	30.000	12.024	17.976	12.550
			10	02		Cheltuieli salariale in natura			161.550	161.550	161.550	161.550	141.350	20.200	141.350
			10	02	06	Vouchere de vacanta			161.550	161.550	161.550	161.550	141.350	20.200	141.350
			10	03		Contributii			167.600	151.700	167.600	167.600	111.269	56.331	132.293
			10	03	07	Contributia asiguratorie pentru munca			167.600	151.700	167.600	167.600	111.269	56.331	132.293

Capi- tol	Sub- capi- tol	Pa- ra- graf	Gru- pa / Titlu	Ar- ti- col	Ali- ne- at	Denumire indicator	Credite de angajament		Credite bugetare		Angajamente bugetare	Angajamente legale	Plati efectuate	Angajamente legale de platit	Cheltuieli efective
							aprobate la finele perioadei de raportare	trimestriale cumulate	aprobate la finele perioadei de raportare	trimestriale cumulate					
A						B	1	2	3	4	5	6	7	8=6-7	9
			20			TITLUL II BUNURI SI SERVICII			8.724.000	7.286.500	8.724.000	8.724.000	1.738.199	6.985.801	1.297.551
			20	01		Bunuri si servicii			5.393.500	4.747.500	5.393.500	5.393.500	956.095	4.437.405	865.987
			20	01	01	Parauturi de birou			38.000	31.500	38.000	38.000	17.283	20.717	19.740
			20	01	02	Materiale pentru curatenie			40.000	32.500	40.000	40.000	18.826	21.174	14.226
			20	01	03	Încalzit, iluminat si forta motrica			351.000	300.000	351.000	351.000	197.387	153.613	189.230
			20	01	04	Apa, canal si salubritate			20.500	17.000	20.500	20.500	10.360	10.140	10.857
			20	01	05	Carburanti si lubrifianti			55.000	45.000	55.000	55.000	12.366	42.634	10.909
			20	01	06	Piese de schimb			20.000	15.000	20.000	20.000		20.000	
			20	01	07	Transport			15.000	15.000	15.000	15.000		15.000	
			20	01	08	Posta, telecomunicatii, radio, tv, internet			41.000	32.000	41.000	41.000	24.009	16.991	24.009
			20	01	09	Materiale si prestari de servicii cu caracter functional			4.318.000	3.859.500	4.318.000	4.318.000	449.576	3.868.424	368.898
			20	01	30	Alte bunuri si servicii pentru infretinere si functionare			495.000	400.000	495.000	495.000	226.288	268.712	228.118
			20	02		Reparatii curente			130.000	130.000	130.000	130.000	57.705	72.294	57.706
			20	05		Bunuri de natura obiectelor de inventar			672.500	612.500	672.500	672.500	319.298	353.202	
			20	05	01	Uniforme si echipament			5.000	5.000	5.000	5.000		5.000	
			20	05	30	Alte obiecte de inventar			667.500	607.500	667.500	667.500	319.298	348.202	
			20	06		Deplasari, detasari, transferari			78.000	61.500	78.000	78.000	1.995	76.005	1.995
			20	06	01	Deplasari interne, detasari, transferari			32.000	26.500	32.000	32.000	1.995	30.005	1.995
			20	06	02	Deplasari în strainatate			46.000	35.000	46.000	46.000		46.000	
			20	11		Carti, publicatii si materiale documentare			7.000	6.000	7.000	7.000	546	6.454	1.217
			20	13		Pregatire profesionala			25.000	14.000	25.000	25.000		25.000	
			20	14		Protectia nuntii			25.000	20.000	25.000	25.000	9.200	15.800	12.500
			20	30		Alte cheltuieli			2.393.000	1.695.000	2.393.000	2.393.000	393.359	1.999.641	358.146
			20	30	01	Reclama si publicitate			30.000	24.000	30.000	30.000	8.338	21.662	17.511

Capi- tol	Sub- capi- tol	Pa- ra- graf	Gru- pa / Titlu	Ar- ti- col	Ali- ne- at	Denumire indicator	Credite de angajament		Credite bugetare		Angajamente bugetare	Angajamente legale	Plati efectuate	Angajamente legale de platit	Cheltuieli efective
							aprobate la finele perioadei de raportare	trimestriale cumulate	aprobate la finele perioadei de raportare	trimestriale cumulate					
A						B	1	2	3	4	5	6	7	8=6-7	9
			20	30	04	Chirii			22.000	20.000	22.000	22.000	7.200	14.800	6.300
			20	30	30	Alte cheltuieli cu bunuri si servicii			2.341.000	1.651.000	2.341.000	2.341.000	377.821	1.963.179	334.335
			59			TITLUL XI ALTE CHELTUIELI			85.000	65.000	85.000	85.000	55.681	29.319	55.929
			59	40		Sume aferente persoanelor cu handicap neincadrate			85.000	65.000	85.000	85.000	55.681	29.319	55.929
			84			PLATI EFECTUATE IN ANII PRECEDENTI SI RECUPERATE IN ANUL CURENT					-799	-799	-799		
			85			Titlul XIX PLATI EFECTUATE IN ANII PRECEDENTI SI RECUPERATE IN ANUL CURENT					-799	-799	-799		
			85	01		Plati efectuate in anii precedenti si recuperate in anul curent					-799	-799	-799		
			85	01	01	Plati efectuate in anii precedenti si recuperate in anul curent (SF)					-799	-799	-799		
7010						LOCUINTE, SERVICII SI DEZVOLTARE			23.680.000	17.688.000	20.957.230	20.957.230	14.504.663	6.452.567	14.195.866
			01			CHELTUIELI CURENTE			23.680.000	17.688.000	21.011.677	21.011.677	14.559.110	6.452.567	14.195.866
			10			TITLUL I CHELTUIELI DE PERSONAL			13.630.000	10.459.000	12.113.485	12.113.485	8.952.995	3.160.490	9.179.824
			10	01		Cheltuieli salariale in bani			13.102.000	9.969.000	11.624.818	11.624.818	8.579.235	3.045.583	8.793.111
			10	01	01	Salarii de baza			12.208.000	9.210.000	10.834.782	10.834.782	8.098.199	2.736.583	8.355.217
			10	01	13	Drepturi de delegare			4.000	4.000	4.000	4.000	220	3.780	220
			10	01	17	Indemnizatii de hrana			660.000	540.000	579.669	579.669	410.638	160.031	437.674
			10	01	30	Alte drepturi salariale in bani			230.000	215.000	205.367	206.367	70.178	136.189	
			10	02		Cheltuieli salariale in natura			240.000	240.000	235.700	235.700	188.872	46.828	188.872
			10	02	06	Vouchere de vacanta			240.000	240.000	235.700	235.700	188.872	46.828	188.872
			10	03		Contributii			288.000	250.000	252.967	252.967	184.888	68.079	197.841
			10	03	07	Contributia asiguratorie pentru munca			288.000	250.000	252.967	252.967	184.888	68.079	197.841
			20			TITLUL II BUNURI SI SERVICII			9.875.000	7.079.000	8.746.238	8.746.238	5.493.919	3.252.319	4.896.332
			20	01		Bunuri si servicii			3.640.000	3.045.000	2.992.761	2.992.761	2.101.111	891.650	3.873.656

Capi- tol	Sub- capi- tot	Pa- ra- graf	Gru- pa / Titlu	Ar- ti- col	Ali- ne- at	Denumire indicator	Credite de angajament		Credite bugetare		Angajamente bugetare	Angajamente legale	Plati efectuate	Angajamente legale de platit	Cheltuieli efective
							aprobat la finele perioadei de raportare	trimestriale cumulate	aprobat la finele perioadei de raportare	trimestriale cumulate					
A						B	1	2	3	4	5	6	7	8=6-7	9
			20	01	01	Furnituri de birou			51.000	41.000	35.840	35.840	23.119	12.723	22.252
			20	01	02	Materiale pentru curatenie			9.000	9.000	5.990	5.990	990	5.000	993
			20	01	03	Incalzit, iluminat si forta motrica			560.000	530.000	539.626	539.627	272.217	267.410	195.513
			20	01	04	Apa, canal si salubritate			662.000	537.000	489.382	489.381	296.491	192.890	277.955
			20	01	05	Carburanti si lubrifianti			342.000	282.000	325.531	325.531	183.634	141.897	199.290
			20	01	06	Piese de schimb			40.000	30.000	25.053	25.053	17.957	7.090	16.590
			20	01	07	Transport			5.000	5.000	5.000	5.000		5.000	
			20	01	08	Posta, telecomunicatii, radio, tv, internet			150.000	125.000	121.771	121.771	95.584	26.187	89.326
			20	01	09	Materiale si prestari de servicii cu caracter functional			681.000	536.000	663.683	663.683	447.178	236.505	520.239
			20	01	30	Alte bunuri si servicii pentru intretinere si functionare			1.140.000	950.000	780.885	780.885	763.941	16.944	2.551.498
			20	02		Reparatii curente			470.000	395.000	302.866	302.866	287.488	15.378	259.645
			20	05		Bunuri de natura obiectelor de inventar			145.000	131.000	122.202	122.202	57.606	64.596	1.717
			20	05	01	Uniforme si echipament			30.000	26.000	21.426	21.426	4.760	16.666	1.028
			20	05	30	Alte obiecte de inventar			115.000	105.000	100.776	100.776	52.846	47.930	689
			20	06		Deplasari, detasari, transferari			8.000	8.000	5.455	5.455	455	5.000	455
			20	06	01	Deplasari interne, detasari, transferari			8.000	8.000	5.455	5.455	455	5.000	455
			20	11		Carti, publicatii si materiale documentare			7.000	7.000	4.000	4.000	3.131	869	3.131
			20	12		Consultanta si expertiza			7.000	7.000					
			20	13		Pregatire profesionala			10.000	10.000	10.000	10.000	1.500	8.500	1.500
			20	14		Protectia muncii			103.000	96.000	82.494	82.494	60.090	22.404	57.867
			20	25		Cheltuieli judiciare si extrajudiciare derivate din actiuni in reprezentarea intereselor statului, potrivit dispozitiilor legale			5.000	5.000	1.559	1.559	1.559		1.559

Capi- tol	Sub- capi- tol	Pa- ra- graf	Gru- pa / Titlu	Ar- ti- col	Ali- ne- at	Denumire indicator	Credite de angajament		Credite bugetare		Angajamente bugetare	Angajamente legale	Plati efectuate	Angajamente legale de platit	Cheltuieli efective
							aprobate la finele perioadei de raportare	trimestriale cumulate	aprobate la finele perioadei de raportare	trimestriale cumulate					
A						B	1	2	3	4	5	6	7	8=6-7	9
			20	30		Alte cheltuieli			5.480.000	3.375.000	5.224.901	5.224.901	2.980.979	2.243.922	696.802
			20	30	01	Reclama si publicitate			40.000	35.000	40.000	40.000	12.090	27.910	12.090
			20	30	04	Chirii			5.000	5.000	5.000	5.000	173	4.827	173
			20	30	30	Alte cheltuieli cu bunuri si servicii			5.435.000	3.335.000	5.179.901	5.179.901	2.968.716	2.211.185	684.539
			59			TITLUL XI ALTE CHELTUIELI			175.000	150.000	151.954	151.954	112.196	39.758	119.710
			59	40		Sume aferente persoanelor cu handicap neincadrate			175.000	150.000	151.954	151.954	112.196	39.758	119.710
			84			PLATI EFECTUATE IN ANII PRECEDENTI SI RECUPERATE IN ANUL CURENT					-54.447	-54.447	-54.447		
			85			Titlu XIX PLATI EFECTUATE IN ANII PRECEDENTI SI RECUPERATE IN ANUL CURENT					-54.447	-54.447	-54.447		
			85	01		Plati efectuate in anii precedenti si recuperate in anul curent					-54.447	-54.447	-54.447		
			85	01	01	Plati efectuate in anii precedenti si recuperate in anul curent (SF)					-54.447	-54.447	-54.447		
7410						PROTECTIA MEDIULUI			37.357.000	31.767.000	37.357.000	37.357.000	23.605.371	13.751.629	24.818.068
			01			CHELTUIELI CURENTE			37.357.000	31.767.000	37.357.000	37.357.000	23.605.371	13.751.629	24.818.068
			20			TITLUL II BUNURI SI SERVICII			37.357.000	31.767.000	37.357.000	37.357.000	23.605.371	13.751.629	24.818.068
			20	01		Bunuri si servicii			37.357.000	31.767.000	37.357.000	37.357.000	23.605.371	13.751.629	24.818.068
			20	01	09	Materiale si prestari de servicii cu caracter functional			37.357.000	31.767.000	37.357.000	37.357.000	23.605.371	13.751.629	24.818.068
8410						TRANSPORTURI			8.361.250	7.274.250	8.359.434	8.359.434	2.630.749	5.728.685	2.990.907
			01			CHELTUIELI CURENTE			8.361.250	7.274.250	8.361.250	8.361.250	2.632.565	5.728.685	2.990.907
			10			TITLUL I CHELTUIELI DE PERSONAL			1.448.000	1.177.000	1.448.000	1.448.000	992.672	455.328	975.501
			10	01		Cheltuieli salariale in bani			1.385.000	1.122.000	1.385.000	1.385.000	957.156	427.844	940.302
			10	01	01	Salarii de baza			1.260.000	1.020.000	1.260.000	1.260.000	878.819	381.181	865.335
			10	01	06	Alte sporuri			15.000	15.000	15.000	15.000	10.547	4.453	10.634

Capi- tol	Sub- capi- tol	Pa- ra- graf	Gru- pa / Titlu	Ar- ti- col	Alte ne- ai	Denumire indicator	Credite de angajament		Credite bugetare		Angajamente bugetare	Angajamente legale	Plati efectuate	Angajamente legale de platit	Cheltuieli efective
							aprobate la finele perioadei de raportare	trimestriale cumulate	aprobate la finele perioadei de raportare	trimestriale cumulate					
A						B	1	2	3	4	5	6	7	8=6-7	9
			10	01	17	Indemnizatii de hrana			64.000	52.000	64.000	64.000	40.154	23.846	39.453
			10	01	30	Alte drepturi salariale in bani			46.000	37.000	46.000	46.000	27.636	18.364	24.880
			10	02		Cheltuieli salariale in natura			31.000	31.000	31.000	31.000	14.550	16.450	14.550
			10	02	06	Vouchere de vacanta			31.000	31.000	31.000	31.000	14.550	16.450	14.550
			10	03		Contributii			32.000	24.000	32.000	32.000	20.966	11.034	20.649
			10	03	07	Contributia asiguratorie pentru munca			32.000	24.000	32.000	32.000	20.966	11.034	20.649
			20			TITLUL II BUNURI SI SERVICII			6.913.250	6.097.250	6.913.250	6.913.250	1.639.893	5.273.357	2.015.406
			20	01		Bunuri si servicii			1.512.000	1.473.000	1.512.000	1.512.000	426.310	1.085.690	984.758
			20	01	01	Furnituri de birou			4.000	4.000	4.000	4.000	1.987	2.013	1.987
			20	01	03	Încalzit, iluminat si forta motrica			32.000	30.000	32.000	32.000	24.803	7.197	21.772
			20	01	04	Apa, canal si salubritate			5.000	5.000	5.000	5.000	2.871	2.129	2.825
			20	01	05	Carburanti si lubrifianti			14.000	14.000	14.000	14.000	579	13.421	4.511
			20	01	06	Piese de schimb			4.000	4.000	4.000	4.000		4.000	
			20	01	08	Posta, telecomunicatii, radio, tv, internet			14.000	11.000	14.000	14.000	9.465	4.535	9.485
			20	01	09	Materiale si prestari de servicii cu caracter functional			1.349.000	1.337.000	1.349.000	1.349.000	334.218	1.014.782	881.402
			20	01	30	Alte bunuri si servicii pentru intretinere si functionare			90.000	68.000	90.000	90.000	52.387	37.613	62.776
			20	02		Reparatii curente			4.436.250	3.853.250	4.436.250	4.436.250	866.227	3.570.023	845.979
			20	05		Bunuri de natura obiectelor de inventar			644.000	550.000	644.000	644.000	195.123	448.877	5.726
			20	05	30	Alte obiecte de inventar			644.000	550.000	644.000	644.000	195.123	448.877	5.726
			20	06		Deplasari, detasari, transferari			1.000	1.000	1.000	1.000	220	780	220
			20	06	01	Deplasari interne, detasari, transferari			1.000	1.000	1.000	1.000	220	780	220
			20	13		Pregatire profesionala			8.000	8.000	8.000	8.000		8.000	
			20	30		Alte cheltuieli			312.000	212.000	312.000	312.000	152.013	159.987	178.723
			20	30	04	Chirii			4.000	3.000	4.000	4.000	2.391	1.609	2.010
			20	30	30	Alte cheltuieli cu bunuri si servicii			308.000	209.000	308.000	308.000	149.622	158.378	176.713

Capi- tol	Sub- capi- tol	Pa- ra- graf	Gru- pa / Titlu	Ar- ti- col	Ali- ne- at	Denumire indicator	Credite de angajament		Credite bugetare		Angajamente bugetare	Angajamente legale	Plati efectuate	Angajamente legale de platit	Cheltuieli efective
							aprobat la finele perioadei de raportare	trimestriale cumulate	aprobat la finele perioadei de raportare	trimestriale cumulate					
A						B	1	2	3	4	5	6	7	8=6-7	9
			84			TITLUL XV PLATI EFECTUATE IN ANII PRECEDENTI SI RECUPERATE IN ANUL CURENT					-1.816	-1.816	-1.816		
			85			Titlu XIX PLATI EFECTUATE IN ANII PRECEDENTI SI RECUPERATE IN ANUL CURENT					-1.816	-1.816	-1.816		
			85	01		Plati efectuate in anii precedenti si recuperate in anul curent					-1.816	-1.816	-1.816		
			85	01	01	Plati efectuate in anii precedenti si recuperate in anul curent (SF)					-1.816	-1.816	-1.816		
8710						ALTE ACTIUNI ECONOMICE			11.586.000	9.637.000	11.541.091	11.541.091	6.536.250	5.004.841	5.932.104
			01			CHELTUIELI CURENTE			11.586.000	9.637.000	11.586.000	11.586.000	6.581.159	5.004.841	5.932.104
			10			TITLUL I CHELTUIELI DE PERSONAL			6.003.000	4.761.000	6.003.000	6.003.000	3.851.985	2.151.015	3.658.092
			10	01		Cheltuieli salariale in bani			5.730.000	4.513.000	5.730.000	5.730.000	3.662.309	2.067.691	3.469.324
			10	01	01	Salarii de baza			5.020.000	3.950.000	5.020.000	5.020.000	3.240.097	1.779.903	3.159.768
			10	01	13	Drepturi de delegare			10.000	3.000	10.000	10.000		10.000	
			10	01	17	Indemnizatii de hrana			350.000	300.000	350.000	350.000	221.268	128.732	222.505
			10	01	30	Alte drepturi salariale in bani			350.000	260.000	350.000	350.000	200.944	149.056	87.051
			10	02		Cheltuieli salariale in natura			138.000	138.000	138.000	138.000	111.292	26.708	110.675
			10	02	06	Vouchere de vacanta			138.000	138.000	138.000	138.000	111.292	26.708	110.675
			10	03		Contributii			135.000	110.000	135.000	135.000	78.384	56.616	78.093
			10	03	07	Contributia asiguratorie pentru munca			135.000	110.000	135.000	135.000	78.384	56.616	78.093
			20			TITLUL II BUNURI SI SERVICII			5.518.000	4.816.000	5.518.000	5.518.000	2.692.336	2.825.664	2.233.409
			20	01		Bunuri si servicii			3.674.000	3.262.000	3.674.000	3.674.000	1.618.644	2.055.356	1.657.050
			20	01	01	Furnituri de birou			20.000	15.000	20.000	20.000	6.523	13.477	6.962
			20	01	02	Materiale pentru curatenie			5.000	4.000	5.000	5.000	1.078	3.922	1.400
			20	01	03	Incalzit, iluminat si forta motrica			994.000	870.000	994.000	994.000	673.681	320.319	565.410
			20	01	04	Apa, canal si salubritate			185.000	170.000	185.000	185.000	68.950	116.050	72.869

Capi- tol	Sub- capi- tol	Pa- ra- graf	Gru- pa / Titlu	Ar- ti- col	Ali- ne- at	Denumire indicator	Credite de angajament		Credite bugetare		Angajamente bugetare	Angajamente legale	Plati efectuate	Angajamente legale de platit	Cheltuieli efective
							aprobat la finele perioadei de raportare	trimestriale cumulate	aprobat la finele perioadei de raportare	trimestriale cumulate					
A						B	1	2	3	4	5	6	7	8=6-7	9
						IN ANUL CURENT					-44.909	-44.909	-44.909		
85 01						Plati efectuate in anii precedenti si recuperate in anul curent					-44.909	-44.909	-44.909		
85 01 01						Plati efectuate in anii precedenti si recuperate in anul curent (SP)					-44.909	-44.909	-44.909		
9910 96						excedent/deficit sect.funct.			-10.219.980	-8.058.690			7.183.994		

Conducatorul institutiei,


VIOREL MARIAN DRAGOMIR

Conducatorul compartimentului
financiar-contabil

VASILICA GURGU

Capi- tol	Sub- capi- tol	Pa- ra- graf	Gru- pa/ Titlu	Ar- ti- col	Ali- ne- at	Denumire indicator	Prevederi bugetare anuale aprobrate la finele perioadei de raportare	Prevederi bugetare trimestriale cumulate	Drepturi constatate			Incasari realizate	Stingeri pe alte cai decat incasari	Drepturi constatate de incasat
									Total, din care:	din anii precedenti	din anul curent			
A						B	1	2	3=4+5	4	5	6	7	8=3-6-7
4310	14					din domeniul sanatatii	500.000	500.000						
	19					Subventii pentru institutii publice	8.392.500	7.573.500	5.467.713		5.467.713	5.467.713		

Conducatorul institutiei



VIOREL MARIAN DRAGOMIR

Conducatorul compartimentului
financiar contabil


VASILICA GURGU

MUNICIPIUL BRAILA

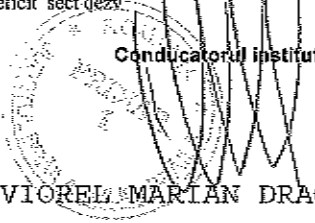
DETALIEREA CHELTUIELILOR
 INSTITUTII PUBLICE FINANTATE DIN VENITURI PROPRII
 SI SUBVENTII DIN BUGETUL LOCAL
 SECTIUNEA DE DEZVOLTARE
 30.09.2020


Pag. 1 - lei-

Capi- fol	Sub- capi- toi	Pa- ra- graf	Gra- pa / Titlu	Ar- ti- col	Ali- ne- at	Denumire indicator	Credite de angajament		Credite bugetare		Angajamente bugetare	Angajamente legale	Plati efectuate	Angajamente legale de platit	Cheltuieli efective
							aprobat la finele perioadei de raportare	trimestriale cumulate	aprobat la finele perioadei de raportare	trimestriale cumulate					
A						B	1	2	3	4	5	6	7	8=6-7	9
5010						TOTAL CHELTUIELI DIN VENITURI PROPRII SI SUBVENTII			10.841.240	9.922.240	7.738.984	7.738.984	5.278.397	2.460.587	6.873.774
			70			CHELTUIELI DE CAPITAL			10.841.240	9.922.240	7.738.984	7.738.984	5.278.397	2.460.587	6.873.774
			71			TITLUL XIII ACTIVE NEFINANCIARE			10.841.240	9.922.240	7.738.984	7.738.984	5.278.397	2.460.587	6.873.774
6110						ORDINE PUBLICA SI SIGURANTA NATIONALA			100.000	100.000	100.000	100.000	96.326	3.674	62.772
			70			CHELTUIELI DE CAPITAL			100.000	100.000	100.000	100.000	96.326	3.674	62.772
			71			TITLUL XIII ACTIVE NEFINANCIARE			100.000	100.000	100.000	100.000	96.326	3.674	62.772
			71	01		Active fixe			100.000	100.000	100.000	100.000	96.326	3.674	62.772
			71	01	02	Masini, echipamente si mijloace de transport									44.467
			71	01	03	Mobilier, aparatura birotica si alte active corporale									510
			71	01	30	Alte active fixe (inclusiv reparatii capitale)			100.000	100.000	100.000	100.000	96.326	3.674	17.795
6510						INVATAMANT			25.000	25.000	25.000	25.000		25.000	24.516
			70			CHELTUIELI DE CAPITAL			25.000	25.000	25.000	25.000		25.000	24.516
			71			TITLUL XIII ACTIVE NEFINANCIARE			25.000	25.000	25.000	25.000		25.000	24.516
			71	01		Active fixe			25.000	25.000	25.000	25.000		25.000	24.516
			71	01	02	Masini, echipamente si mijloace de transport									18.765
			71	01	03	Mobilier, aparatura birotica si alte active corporale									5.658
			71	01	30	Alte active fixe (inclusiv reparatii capitale)			25.000	25.000	25.000	25.000		25.000	93
6610						SANATATE			1.690.740	1.590.740	95.423	95.423	95.423		476.553
			70			CHELTUIELI DE CAPITAL			1.690.740	1.590.740	95.423	95.423	95.423		476.553

Capit- tol	Sub- capit- tol	Pa- ra- graf	Gru- pa / Titlu	Ar- ti- col	Al- ne- at	Denumire indicator	Credite de angajament		Credite bugetare		Angajamente bugetare	Angajamente legale	Plati efectuate	Angajamente legale de platit	Cheltuieli efective
							aprobat la finele perioadei de raportare	trimestriale cumulate	aprobat la finele perioadei de raportare	trimestriale cumulate					
A						B	1	2	3	4	5	6	7	8=6-7	9
9910	97					transport excedent/deficit sect.dezy			904.000 -801.500	850.000 -801.500	904.000	904.000	42.580 479.258	861.620	347.549

Conducatorul institutiei,



VIOREL MARIAN DRAGOMIR
Conducatorul compartimentului
financiar-contabil


VASILECA GURGU