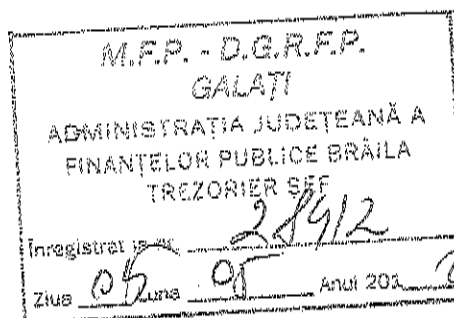



**ROMÂNIA**  
**JUDEȚUL BRĂILA**  
**MUNICIPIUL BRĂILA**

Nr.10654/30.04.2020



Situațiile financiare pentru trimestrul I anul 2020 întocmite conform Ordinului Ministrului Finantelor Publice nr. 1801/2020 pentru aprobarea componentei, a modelelor și a normelor metodologice de elaborare a rapoartelor privind situațiile financiare, a rapoartelor privind notele la situațiile financiare și alte rapoarte/anexe trimestriale și anuale generate de sistemul național de raportare –Forexebug.



PRIMAR,  
Viorel Marian Dragomir



DIRECTOR EXECUTIV,  
Gurgu Vasilica

## LISTA INSTITUȚIILOR SUBORDONATE CU


## PRECIZAREA SURSELOR DE FINANȚARE


NR.CRT	Institutii publice finantate din bugeul local
1	Municipiul Braila
2	Grădinița cu program prelungit nr 1
3	Grădinița cu program prelungit nr 2
4	Grădinița cu program prelungit nr 6
5	Grădinița cu program prelungit nr 7
6	Grădinița cu program prelungit nr 8
7	Grădinița cu program prelungit nr 11
8	Grădinița cu program prelungit nr 36
9	Grădinița cu program prelungit nr 37
10	Grădinița cu program prelungit nr 39
11	Grădinița cu program prelungit nr 47
12	Grădinița cu program prelungit nr 48
13	Grădinița cu program săptămânal nr 49
14	Grădinița cu program prelungit nr 51
15	Grădinița cu program prelungit nr 56
16	Scoala Gimnazială "Vlaicu Vodă"
17	Scoala Gimnazială "Fanus Neagu"
18	Scoala Gimnazială "Alexandru Ioan Cuza"
19	Scoala Gimnazială Nikos Kazantzakis
20	Scoala Gimnazială "Ion Creangă"
21	Scoala Gimnazială "Ion Bănciță"
22	Scoala Gimnazială Anton Pann
23	Scoala Gimnazială "Ion Luca Caragiale"
24	Scoala Gimnazială "Nedolcu Chercea"
25	Scoala Gimnazială "Ecaterina Teodoroiu"
26	Scoala Gimnazială "Mihu Dragomir"
27	Scoala Gimnazială "Mihail Kogălniceanu"
28	Scoala Gimnazială "George Cosbuc"
29	Scoala Gimnazială Alexandr Sergheevici Puskîn
30	Scoala Gimnazială Radu Tudoran
31	Scoala Gimnazială "Mihai Eminescu"
32	Scoala Gimnazială "Aurel Vlaicu"
33	Scoala Gimnazială "Vasilcă Alecsandri"
34	Scoala Gimnazială "Mihail Sadoveanu"
35	Scoala Gimnazială "Mihai Viteazul"
36	Scoala Gimnazială "Dimitrie Cantemir"
37	Scoala Gimnazială Sfantul Andrei
38	Colegiul National "Nicolae Balcescu"
39	Colegiul National "Gheorghe Munteanu Murgoci"
40	Liceul Teoretic "Panait Cerna"
41	Liceul de Arte "Hariclea Darclee"
42	Liceul cu Program Sportiv
43	Liceul Pedagogic Dumitru Panaitescu Porpessicius
44	Colegiul Economic "Ion Ghica"
45	Liceul Teoretic "Mihail Sebastian"
46	Colegiul Tehnic "Panait Istrati"
47	Colegiul Tehnic "Edmond Nicolau"
48	Colegiul Tehnic "Costin D.Nenitescu"
49	Liceul Tehnologic "Anghel Saligny"
50	Colegiul National "Ana Aslan"
51	Liceul Tehnologic "Gheorghe K. Constantinescu"
52	Liceul Tehnologic "Grigore Moisil"
53	Liceul Teoretic "Nicolae Iorga"
54	Serviciul public de asistenta medicala si administrarea creselor

55	Camion Persoane varstnice Lacu Sarat
56	Camion Persoane varstnice Sf.Petru si Pavel
57	Complexul rezidential Sf.Maria Braila
58	Directia de Asistenta Sociala

	<b>Institutiile publice finantate din venituri proprii si transferuri din bugetul local</b>
59	Teatrul dramatic Maria Filotti
60	Teatrul de pupusi Carabus
61	Casa de cultura
62	Serviciul de utilitate publica de administrare si gospodarie locala
63	Politia Locala Braila
64	Serviciul de utilitate publica Seroplant
65	Serviciul de utilitate publica de administrare a fondului locativ si a cimitirilor
66	Serviciul de transport public local de calatori si de administrare portuara

	<b>Institutiile publice finantate din transferuri din bugetul local</b>
67	Gradinita " Free Children"-invatamant particular finantat din Sume defalcate din taxa pe valoarea adaugata pentru finantarea invatamantului particular sau confesional acreditat- art.9 alin (2),art.104 alin(2) Legea educatiei nationale nr.1/2011
68	Scoala Primara " Sfanta Maria"-invatamant particular finantat din Sume defalcate din taxa pe valoarea adaugata pentru finantarea invatamantului particular sau confesional acreditat- art.9 alin (2),art.104 alin(2) Legea educatiei nationale nr.1/2011
69	Scoala Gimnaziala " Doctor Luca"-invatamant particular finantat din Sume defalcate din taxa pe valoarea adaugata pentru finantarea invatamantului particular sau confesional acreditat- art.9 alin (2),art.104 alin(2) Legea educatiei nationale nr.1/2011
70	R.A.Administratiei Zonei Libere Braila
	<b>Institutiile publice finantate integral din venituri proprii</b>
71	Spitalul de Psihiatrie "Sf.Pantelimon" Braila


  
**PRIMAR,**  
**Viorel Marian Dragomir**


  
**Director/Executiv,**  
**Gurgu Vasilica**


  
**Intocmit,**  
**Macedon Mihaela**

ROMÂNIA  
JUDEȚUL BRĂILA  
MUNICIPIUL BRĂILA



DECLARAȚIE  
privind întocmirea situațiilor financiare la 31 MARTIE 2020

În conformitate cu prevederile art.30 și art.10 alin (1) din Legea nr.82/1991 Legea contabilității republicată, se confirma că:

- a) politicile contabile utilizate la întocmirea situațiilor financiare anuale sunt în conformitate cu reglementările contabile aplicabile;
- b) situațiile financiare anuale oferă o imagine fidelă poziției financiare , performanței financiare și a celorlalte informații referitoare la activitatea desfășurată;
- c) persoana juridică își desfășoară activitatea în condiții de continuitate.

  
PRIMAR  
Viorel Marian Dragomir


  
DIRECTOR EXECUTIV ,  
Gurgu Yasilica

SEF SERVICIU CONTABILITATE PUBLICA

Loredana Dima



**ROMÂNIA**  
**JUDEȚUL BRĂILA**  
**MUNICIPIUL BRĂILA**



**Raport de analiză pe bază de bilanț**  
**privind situațiile financiare centralizate**  
**la data de 31 martie 2020**

În conformitate cu prevederile Legii Contabilității nr. 82/199, republicată, pentru instituțiile publice, documentul oficial de prezentare a situației patrimoniului sunt situațiile financiare întocmite la 31 martie 2020.

Întocmirea situațiilor financiare a fost precedată de verificarea elementelor de activ și de pasiv ale celor 67 instituții, care au fost centralizate conform Ordinului Ministrului Finanțelor Publice nr. 1801/2020 pentru aprobarea componentei, a modelelor și a normelor metodologice de elaborare a rapoartelor privind situațiile financiare, a rapoartelor privind notele la situațiile financiare și alte rapoarte/anexe trimestriale și anuale generate de sistemul național de raportare –Forexbug, și cu aplicarea prevederilor Normelor metodologice privind angajarea lichidarea, ordonanțarea și plata cheltuielilor instituțiilor publice, precum și organizarea, evidența și raportarea angajamentelor bugetare și legale aprobate prin Ordinul Ministrului Finanțelor Publice nr.1792/2002 cu modificările ulterioare .

Situațiile financiare încheiate la 31 martie 2020 cuprind:

1. Bilanț
2. Contul de rezultat patrimonial
3. Situația fluxurilor de trezorerie (cu anexa disponibilităților din Trezoreria Municipiului Brăila)
4. Situația fluxurilor de trezorerie reprezentând disponibilitățile din alte bănci
5. Disponibil din mijloace cu destinație specială
6. Contul de execuție al bugetului local – venituri
7. Contul de execuție al bugetului local – cheltuieli (detalierea cheltuielilor)
8. Contul de execuție al instituțiilor publice finanțate din venituri proprii și subvenții din bugetul local – venituri
9. Contul de execuție al instituțiilor publice finanțate din venituri proprii și subvenții din bugetul local- cheltuieli

10. Situația plăților și a sumelor declarate pentru cota parte aferentă cheltuielilor finanțate din FEN postaderare

11. Situația activelor și datoriilor instituțiilor publice din administrația locală

12. Situația plăților efectuate din fonduri externe nerambursabile (FEN) postaderare (titlul 56 și titlul 58)

Conform «Contului de rezultat patrimonial», veniturile operaționale evidențiate la data de 31.03.2020 sunt în sumă de 179.294.454 lei, iar cheltuielile operaționale sunt în sumă de 100.926.299 lei, înregistrându-se un rezultat patrimonial al exercițiului (excedent) de 78.368.155 lei, la care se adaugă deficitul dintre veniturile și cheltuielile financiare și excedentul dintre veniturile și cheltuielile extraordinare, precum și excedentul din rezultatul extraordinar rezultând un excedent final de 75.867.003 lei.

În formularul de bilanț este înregistrat soldul contului 121 creditor în sumă de 75.867.003 lei. Soldul creditor are următoarea componentă: sursa A 73.410.091- excedent, sursa G 3.464.317- excedent, sursa F -989.145 deficit, iar sursa E -18.260 -deficit.

Execuția bugetului consolidat de venituri și cheltuieli la data de 31.03.2020 se prezintă astfel :

BUGET	COD	Încasări realizate	Plăți efectuate	EXCEDENT/def.
BUGET LOCAL	02	95.089.379	77.260.474	17.289.905
Buget venituri proprii și subvenții	10	39.773.774	33.165.996	6.607.778

Încasările în cadrul bugetului din venituri proprii și subvenții diferă față de sumele raportate în fluxul de trezorerie cu suma 5.218 lei, reprezentând sume încasate de către S.U.P.A.G.L. BRAILA S.P.T.L.C.A.P. existente la sfârșitul perioadei în contul de banca comercială (3.937) precum și în caserie (1.191). Suma de 200 lei aflată în caseria D.A.S. Braila reprezintă sume ridicate pentru plata transportului donatorilor de sange din județ.

**Activele fixe necorporale** au prezentat la începutul perioadei de raportare un sold de 4.812.248 lei, iar la sfârșitul perioadei un sold de 4.757.218 lei. Diferența este rezultată din înregistrarea amortizării activelor necorporale aferentă perioadei de raportare la S.U.P.A.F.L.C. BRAILA, S.U.P. SEROPLANT, S.U.P. S.P.T.L.C.A.P. BRAILA.

**Activele fixe corporale** : instalații tehnice, mijloace de transport, animale, plantații, mobilier, aparatura birotică și alte active corporale prezintă un sold la începutul anului de 279.468.379 lei, iar la sfârșitul anului un sold de 279.245.099 lei. Diferența este datorată înregistrării amortizării activelor fixe corporale la S.U.P. SEROPLANT BRAILA.

**Terenuri si cladiri** prezinta un sold de 2.732.873.409 lei la inceputul anului si cunoaste o reducere pana la nivelul sumei de 2.702.765.543 lei, datorata inregistrarii amortizarii la S.U.P. SEROPLANT.

**Active financiare necurente** prezintă un sold de 89.193.127 lei format din : -acțiuni necotate (89.191.724 lei) la S.C.BRAICAR S.A.(61.099.090 lei-HCLM 535/2018) , S.C .ECO S.A. (10.072.144 lei), S.C. CET S.A.(3.788.790 lei), C.U.P. DUNAREA(3.072.000 lei), S.C. Administrația Piețelor si Târgurilor Brăila (11.159.700 lei) și garanții depuse la furnizori de utilități și alte creanțe în sumă de 1403 lei.

**Creanțe comerciale necurente (randul 01010)** prezintă un sold de 358.700 lei, reprezentând creanțe din litigii înregistrate de către Serviciul de Transport Public Local de Călători si Administrare Portuară, Poliția Comunitară și alte creanțe comerciale.

**Stocurile(randul 01019)** de materiale prezintă la începutul anului un sold de 45.887.266 lei, iar la sfârșitul perioadei un sold de 46.137.518 lei reprezentand situatia bunurilor materiale achizitionate conform contractelor de achiziții.

**Creanțele comerciale și avansurile (rândul 01022)** totalizează valoarea de 4.595.537 lei și reprezintă c/val. facturi emise pentru prestări de activități pe domeniul public, taxă ocupare domeniul public (garaje), debitori abonamente parcare și alți debitori din activitatea de salubritate din perioada anterioară înregistrate de către Serviciul de Utilitate Publică de Administrare și Gospodărire Locală , facturi emise și neîncasate de către Serviciul de Utilitate Publică Seroplant, drepturi constatate de incasat de insitutiile de invatamant in suma de 200.910 lei. Pozitia bilantiera este influentata de inregistrarea de catre S.U.P.A.G.L. BRAILA a ajustarilor pentru deprecierea creantelor in suma de 7.368.318 lei.

**Soldul disponibilului la trezorerie, bănci și alte valori** este detaliat în anexele la situațiile financiare și reprezintă disponibilul aflat la trezorerie în sumă de 50.119.162 lei și disponibilul aflat la bănci comerciale în sumă de 1.475.077 lei .

Contul « 471 » **Cheltuieli in avans** are un sold de 1.284.556 lei și reprezintă cheltuieli cu abonamente casuta postală si asigurări obligatorii auto la Direcția de Asistență Socială si cheltuieli cu achiziționarea monitorului oficial înregistrate de Serviciul de Asistență Medicală și Administrarea Creșelor, precum si cheltuieli inregistrate in avans aferente incasarilor din taxa de parcare aferenta anilor urmatori si incasata in suma de 1.219.042 inregistrata la S.U.P.A.G.L. BRAILA.

La **rândul 01074** venituri în avans sunt evidențiate c/val. biletelor de spectacol vândute de către instituțiile publice de spectacol –Teatrul de Papusi,Teatrul Maria Filotti.si venituri inregistrate in avans la S.U.P.A.G.L. BRAILA reprezentant incasari taxa parcare in avans.

**Provizioanele (randul 01055)** în sumă de 998.366 lei la începutul anului este diminuată datorită finalizării eşalonării la plată-creanțe aferente fondurilor comunitare și T.V.A.- 849.475 la Primăria Braila. Direcției de Asistența Socială înregistrează provizioane în suma de 17.777 lei conform OUG 90/2017. Tot la acest indicator suma este influențată de înregistrările în cadrul situației Poliției Comunitare cu suma de 131.114 lei.

**Randul 01052** sunt cuprinse sume aferente garanțiilor materiale, garanții bună execuție .

**Datoriile comerciale (randul 01061)** din bilanț în sumă de 8.315.376 lei reprezintă datoriile către furnizori cum ar fi :la Serviciul de Utilitate Publică de Administrare și Gospodărire Locală datorii către S.C. R.E.R., S. C. Braicată , S.C. ECO-sevicii de salubritate, precum și la Primăria Braila

Spitalul Sf.Pantelimon are obligații de plată către S.C. Titan Edilitara Gil GUARD SECURITY -sevicii, S.C.CAS -alimente, FARMEXPERT - medicamente.

Primăria Municipiului Brăila a înregistrat furnizori aferenți cheltuielilor efectuate în anul 2019, respectiv S.C.LUXTEN LIGHTING S.A , S.C. BRAICAR S.A. și S.U.P. SEROPLANT.

**-Avansuri primite (rândul 010611)** soldul contului reprezintă încasări chirii garaje aflate pe domeniul public, desființate la data de 31.03.2020, pentru care urmează să se restituie sumele încasate în plus.

**Salariile angajaților (randul 01072)** în sumă de 7.569.896 lei înregistrează o creștere datorată majorării salariului minim pe economie în anul 2020 .

**Alte drepturi cuvenite altor categorii de persoane (randul 01073)** reprezintă ajutoare sociale neridicate raportate de Direcția de Asistența Socială Braila precum și drepturi din hotărâri judecătorești neridicate la nivelul instituțiilor de învățământ.

În cadrul formularului Situația plăților efectuate și a sumelor declarate pentru cota-aprte aferentă cheltuielilor finanțate din FEN postaderare, suma de 10.614 lei, reprezentând diferența dintre suma de 31.302 lei încasată la indicatorul 48.02.02.01 Fondul Social European –Sume primite în contul plăților efectuate în anul curent și plata de 20.688 lei raportată la indicatorul bugetar 58.02.02. Programme din Fondul Social European –finanțare externă nerambursabilă, reprezintă sume încasate ca urmare a cheltuielilor efectuate în anii anteriori.

La anexa învățământ particular au fost incluse sume de la buget Grădinița cu program normal FREE CHIDDREN, Școala primară Sfânta Maria și Școala primară Doctor Luca.

Unitățile de învățământ gestionează proiecte ERASMUS.Încasările și plățile aferente acestor operațiuni sunt reflectate în formularul « Disponibil din mijloace cu destinație specială » .



Elementele prezentate în situațiile financiare s-au evaluat în conformitate cu principiile contabile generale conform contabilității de angajamente. Precizăm că instituțiile subordonate au întocmit și anexat declarațiile la situațiile financiare proprii în conformitate cu prevederile art.30 din Legea nr.82/1991, republicată.

În baza principiului continuității activității și a principiului permanenței metodei precum și cel al prudenței și contabilității pe baza de angajament toate operațiunile economice și financiare se înregistrează pe baza documentelor justificative, forma de înregistrare a operațiunilor este maestru-șah, iar principalele registre sunt : Registrul-jurnal, Registrul –inventar, Cartea-Mare și Balanta de verificare.


Actiunile fixe corporale și necorporale se prezintă în bilanț la valoarea de intrare, amortizarea s-a calculat folosind metoda amortizării liniare, stocurile s-au înregistrat în contabilitate la costul de achiziție, iar creanțele și datoriile instituției s-au înregistrat la valoarea nominală. Politicile contabile au fost elaborate și respectate astfel încât s-a asigurat furnizarea prin situațiile financiare a informațiilor relevante pentru nevoile utilizatorilor în luarea deciziilor economice aferente activității entității.

  
PRIMAR,  
Viorel Marian Dragomir

  
DIRECTOR EXECUTIV,  
Gurgu Vasilica

SEF SERVICIU CONTABILITATE PUBLICA

Loredana Dima

Întocmit,  
Macedon Mihaela  




**BILANT**  
31.03.2020

pag.: 1 - lei -

COD	DENUMIRE INDICATORI	SOLD LA INCEPUTUL PERIOADEI	SOLD LA SFARSITUL PERIOADEI
01003	1.Active fixe necorporale (ct.2030000+2050000+2060000+2080100+2080200+2330000-2800300-2800500-2800801-2800809-2900400-2900500-2900801-2900809-2930100*)	4.812.248	4.757.218
01004	2.Instalatii tehnice, mijloace de transport, animale, plantatii, mobilier, aparatura birou si alte active corporale (ct.2130100+2130200+2130300+2130400+2140000+2310000-2810301-2810302-2810303-2810304-2810400-2910301-2910302-2910303-2910304-2910400-2930200*)	279.468.379	279.245.099
01005	3.Terenuri si cladiri (ct.2110100+2110200+2120101+2120102+2120201+2120301+2120401+2120501+2120601+2120901+2310000-2810100-2810201-2810202-2810203-2810204-2810205-2810206-2810207-2810208-2910100-2910201-2910202-2910203-2910204-2910205-2910206-2910207-2910208-2930200)	2.732.873.409	2.702.765.543
01007	5.Active financiare necurente (investitii pe termen lung) peste un an (ct.2600100+2600200+2600300+2650000+2670201+2670202+2670203+2670204+2670205+2670208-2960101-2960102-2960103-2960200), din care:	89.193.127	89.193.127
01008	Titluri de participare (ct.2600100+2600200+2600300-2960101-2960102-2960103)	89.191.724	89.191.724
01009	6.Creante necurente - sume ce urmeaza a fi incasate dupa o perioada mai mare de un an (ct.4110201+4110208+4130200+4280202+4610201+4610209-4910200-4960200) din care:	3.452.259	3.775.442
01010	Creante comerciale necurente - sume ce urmeaza a fi incasate dupa o perioada mai mare de un an (ct.4110201+4110208+4130200+4610201-4910200-4960200)	354.986	358.700
01015	7.TOTAL ACTIVE NECURENTE (rd.03+04+05+06+07+09)	3.109.799.422	3.079.736.429
01019	1.Stocuri (ct.3010000+3020100+3020200+3020300+3020400+3020500+3020600+3020700+3020800+3020900+3030100+3030200+3040100+3040200+3050100+3050200+3070000+3090000+3310000+3320000+3410000+3450000+3460000+3470000+3490000+3510100+3510200+3540100+3540500+3540600+3560000+3570000+3580000+3590000+3610000+3710000+3810000+/-3480000+/-3780000-3910000-3920100-3920200-3920300-3930000-3940100-3940500-3940600-3950100-3950200-3950300-3950400-3950600-3950700-3950800-3960000-3970100-3970200-3970300-3980000-4420803)	45.887.266	46.137.518
01021	Creante din operatiuni comerciale, avansuri si alte decontari (ct.2320000+2340000+4090101+4090102+4110101+4110108+4130100+4180000+4250000+4280102+4610101+4610109+4730109**+4810101+4810102+4810103+4810900+4830000+4840000+4890101+4890301-4910100-4960100+5120800) din care:	31.509.917	32.403.111
01022	Creante comerciale si avansuri (ct.2320000+2340000+4090101+4090102+4110101+4110108+4130100+4180000+4610101-4910100-4960100),din care:	6.560.831	4.595.537
01023	Creante bugetare (ct.4310100**+4310200**+4310300**+4310400**+4310500**+4310600**+4310700**+4370100**+4370200**+4370300**+4420400+4420802+4440000**+4460100**+4460200**+4480200+4610102+4610104+4630000+4640000+4650100+4650200+4660401+4660402+4660500+4660900+4810101**+4810102**+4810103**+4810900**+4970000), din care:	141.292.209	190.261.681
01024	Creantele bugetului general consolidat (ct.4630000+4640000+4650100+		

COD	DENUMIRE INDICATORI	SOLD LA INCEPUTUL PERIOADEI	SOLD LA SFARSITUL PERIOADEI
01025	4650200+4660401+4660402+4660500+4660900-4970000) Creante din operatiuni cu fonduri externe nerambursabile si fonduri de la buget (ct.4500100+4500300+4500501+4500502+4500503+4500504+ 4500505+4500700+4510100+4510300+4510500+4530100+4540100+ 4540301+4540302+4540501+4540502+4540503+4540504+4550100+ 4550301+4550302+4550303+4560100+4560303+4560309+4570100+ 4570201+4570202+4570203+4570205+4570206+4570209+4570301+ 4570302+4570309+4580100+4580301+4580302+4610103+4730103***+ 4740000+4760000), din care:	140.278.742	189.171.094
01027	Imprumuturi pe termen scurt acordate (ct.2670101+2670102+2670103+ 2670104+2670105+2670108+2670601+2670602+2670603+2670604+ 2670605+2670609+4680101+4680102+4680103+4680104+4680105+ 4680106+4680107+4680108+4680109+4690103+4690105+4690106+ 4690108+4690109)	784	131.149
01030	Total creante curente (rd.21+23+25+27)	172.802.910	3.485.770 226.281.711
01033	Conturi la trezorerie, casa in lei. (ct.5100000+5120101+5120501+5130101+ 5130301+5130302+5140101+5140301+5140302+5150101+5150103+5150 301 +5150500+5150600+5160101+5160301+5160302+5170101+5170301+517 0302 +5200100+5210100+5210300+5230000+5250101+5250102+5250301+525 0302 +5250400+5260000+5270000+5280000+5290101+5290201+5290301+529 0400 +5290901+5310101+5410101+5500101+5520000+5550101+5550400+557 0101 +5580101+5580201+5590101+5600101+5600300+5600401+5610101+561 0300 +5620101+5620300+5620401+5710100+5710300+5710400+5740101+574 0102 +5740301+5740302+5740400+5750100+5750300+5750400-7700000)	28.962.564	50.119.162
010331	Dobanda de incasat,alte valori,avansuri de trezorerie (ct.5180701+5320100+ 5320200+5320300+5320400+5320500+5320600+5320800+5420100)	463.892	499.861
01035	Conturi la institutii de credit, BNR, casa in valuta (ct.5110101+5110102+ 5120102+5120402+5120502+5130102+5130202+5140102+5140202+ 5150102+5150202+5150302+5160102+5160202+5170102+5170202+ 5290102+5290202+5290302+5290902+5310402+5410102+5410202+ 5500102+5550102+5550202+5570202+5580102+5580202+5580302+ 5580303+5590102+5590202+5600102+5600103+5600402+5610102+ 5610103+5620102+5620103+5620402)	1.495.424	1.475.077
01040	Total disponibilitati si alte valori (rd.33+33.1+35+35.1)	30.921.880	52.094.100
01042	6.Cheltuieli in avans (ct.4710000)	59.528	1.284.556
01045	7.TOTAL ACTIVE CURENTE (rd.19+30+31+40+41+41.1+42)	249.671.584	325.797.885
01046	8.TOTAL ACTIVE (rd.15+45)	3.359.471.006	3.405.534.314
01052	I.Sume necurente - sume ce urmeaza a fi platite dupa o perioada mai mare de un an (ct.2690200+4010200+4030200+4040200+ 4050200+4280201+4620201+4620209+5090000), din care:	5.547.148	5.312.743
01053	Datorii comerciale (ct.4010200+4030200+4040200+4050200+ 4620201)	5.222.946	5.073.617
01055	3.Provizioane (ct.1510201+1510202+1510203+1510204+1510208)	998.366	148.891
01058	TOTAL DATORII NECURENTE (rd.52+54+55)	6.545.514	5.461.634
01060	I.Datorii comerciale, avansuri si alte decontari (ct.2690100+4010100+ 4030100+4040100+4050100+4080000+4190000+4620101+4620109+ 4730109+4810101+4810102+4810103+4810900+4830000+		

COD	DENUMIRE INDICATORI	SOLD LA INCEPUTUL PERIOADEI	SOLD LA SFARSITUL PERIOADEI
01061	4840000+4890201+5090000+5120800), din care: Datorii comerciale si avansuri (ct.4010100+4030100+4040100+	12.717.480	10.079.091
010611	4050100+4080000+4190000+4620101), din care: Avansuri primite (ct.4190000)	10.452.711	8.315.376
01062	2.Datorii catre bugete (ct.4310100+4310200+4310300+4310400+4310500+		21.596
	4310600+4310700+4370100+4370200+4370300+4400000+4410000+		
	4420300+4420801+4440000+4460100+4460200+4480100+4550501+		
	4550502+4550503+4620109+4670100+4670200+4670300+4670400+		
	4670500+4670900+4730109+4810900),din care:	30.569.083	33.814.999
010631	Contributii sociale (ct.4310100+4310200+4310300+4310400+4310500+		
	4310600+4310700+4370100+4370200+4370300)	4.168.433	4.214.680
01065	3.Datorii din operatiuni cu Fonduri externe nerambursabile si fonduri de la buget,alte datorii catre alte organisme internationale (ct.4500200+		
	4500400+4500600+4510200+4510401+4510402+4510409+4510601+		
	4510602+4510603+4510605+4510606+4510609+4520100+4520200+		
	4530200+4540200+4540401+4540402+4540601+4540602+4540603+		
	4550200+4550401+4550402+4550403+4550404+4550409+4560400+		
	4580401+4580402+4580501+4580502+4590000+4620103+4730103+		
	4760000)	443	
01070	4.Imprumuturi pe termen scurt-sume ce urmeaza a fi platite intr-o perioada de pana la un an (ct.5180601+5180603+5180604+5180605+5180606+		
	5180608+5180609+5180800+5190101+5190102+5190103+5190104+		
	5190105+5190106+5190107+5190108+5190109+5190110+5190180+		
	5190190)		3.485.770
01072	6.Salariile angajatilor (ct.4210000+4230000+4260000+4270100+4270300+		
	4280101)	7.419.124	7.569.896
01073	7.Alte drepturi cuvenite altor categorii de persoane (pensii, indemnizatii de somaj, burse) (ct.4220100+4220200+4240000+4260000+4270200+		
	4270300+4290000+4380000), din care:	95.534	83.188
01074	8.Venituri in avans (ct.4720000)	116.482	1.423.927
01078	10.TOTAL DATORII CURENTE (rd.60+62+65+70+71+72+73+74+75)	50.918.146	56.456.871
01079	11.TOTAL DATORII (rd.58+78)	57.463.660	61.918.505
01080	12.ACTIVE NETE = TOTAL ACTIVE - TOTAL DATORII = CAPITALURI		
	PROPRII (rd.80=rd.46-79=rd.90)	3.302.007.346	3.343.615.809
01084	1.Rezerve, fonduri (ct.1000000+1010000+1020101+1020102+1020103+		
	1030000+ 1040101+1040102+1040103+1050100+1050200+1050300+		
	1050400+1050500+/-1060000+1060000+1320000+1330000)	2.857.353.505	2.822.305.480
01085	2.Rezultatul reportat (ct.1170000-sold creditor)	571.561.747	445.443.326
01087	4.Rezultatul patrimonial al exercitiului (ct.1210000-sold creditor)		75.867.003
01088	5.Rezultatul patrimonial al exercitiului (ct.1210000- sold debitor)	126.907.906	
01090	6.TOTAL CAPITALURI PROPRII (rd.84+85-86+87-88)	3.302.007.346	3.343.615.809

Conducatorul institutiei

VIOREL MARIAN DRAGOMIR

Conducatorul compartimentului  
financiar- contabil

VASILICA TURGU

## CONTUL DE REZULTAT PATRIMONIAL

31.03.2020

pag.: 1 - lei -

COD	DENUMIRE INDICATORI	An precedent	An curent
02002	1.Venituri din impozite, taxe, contributi de asigurari si alte venituri ale bugetelor (ct.7300100+7300200+7300201+7300202+7300203+7310100+7310200+7320100+ 7330000+7340000+7350100+7350200+7350300+7350400+7350500+7350600+ 7350601+7350602+7360100+7390000+7450100+ 7450200+7450300+7450400+ 7450500+7450700+7450900+7460100+7460200+7460300+7460900)	82.979.832	108.578.372
02003	2.Venituri din activitati economice (ct.7210000+7220000+7510100+7510200+/-7090000)	15.951.179	16.081.792
02004	3.Finantari, subventii, transferuri, alocatii bugetare cu destinatie speciala (ct.7510500+7710000+7720100+7720200+7740100+7740200+7750000+ 7760000+7780000+7790101+7790109)	12.470.356	22.590.677
02005	4.Alte venituri operationale (ct.7140000+7180000+7500000+7500100+7500200 +7510300+7510400+7810200+7810300+7810401+7810402+7770000)	27.941.558	32.043.613
02006	TOTAL VENITURI OPERATIONALE (rd.02+03+04+05)	139.342.925	179.294.454
02008	1.Salarii si contributiile sociale aferente angajatilor (ct.6410000+6420000+6450100+ 6450200+6450300+6450400+6450500+6450600+6450700+6450800+6460000+ 6470000)	35.749.204	36.717.007
02009	2.Subventii si transferuri (ct.6700000+6710000+6720000+6730000+6740000+ 6750000+6760000+6770000+6780000+6790000)	24.833.658	34.389.636
02010	3.Stocuri, consumabile, lucrari si servicii executate de terti (ct.6010000+6020100+ 6020200+6020300+6020400+6020500+6020600+6020700+6020800+6020900+ 6030000+6060000+6070000+6080000+6090000+6100000+6110000+6120000+ 6130000+6140000+6220000+6230000+6240100+6240200+6260000+6270000+ 6280000+6290100)	18.053.164	24.471.334
02011	4.Cheltuieli de capital, amortizari si provizioane (ct.6810100+ 6810200+6810300+6810401+6810402+6820101+6820109+ 6820200+6890100+6890200)	126.638.178	1.322.703
02012	5. Alte cheltuieli operationale (ct.6350100+6540000+6580101+6580109)	2.493.089	4.025.619
02013	TOTAL CHELTUIELI OPERATIONALE (rd.08+09+10+11+12)	207.767.293	100.926.299
02015	- EXCEDENT (rd.06-rd.13)		78.368.155
02016	- DEFICIT (rd.13-rd.06)	68.424.368	
02017	IV.VENITURI FINANCIARE (ct.7630000+7640000+7650100+7650200+7660000+ 7670000+7680000+7690000+7860300+7860400)	119	232
02018	V. CHELTUIELI FINANCIARE (ct.6630000+6640000+6650100+6650200+6660000+ 6670000+6680000+6690000+6860300+6860400+6860800)	3.009.069	2.948.726
02021	- DEFICIT (rd.18-rd.17)	3.008.950	2.948.494
02023	- EXCEDENT (rd.15+20-16-21)		75.419.661
02024	- DEFICIT (rd.16+21-15-20)	71.433.318	
02025	VIII. VENITURI EXTRAORDINARE (ct.7910000)	325.649	504.740
02026	IX. CHELTUIELI EXTRAORDINARE (ct.6900000+6910000)		35.196
02028	- EXCEDENT (rd.25-rd.26)	325.649	469.544
020292	- EXCEDENT (rd.23+28-24-29)		75.889.205
020293	- DEFICIT (rd.24+29-23-28)	71.107.669	
020294	Cheltuieli cu impozitul pe profit (din ct.6350200)	18.568	22.202
02031	- EXCEDENT (rd.29.2-29.4)		75.867.003
02032	- DEFICIT (rd.29.3+29.4)	71.126.237	

Conducatorul institutiei

VIOREL MARIAN DRAGOMIR

Conducatorul compartimentului  
financiar- contabil


VASILICA GURGU


## SITUATIA FLUXURILOR DE TREZORERIE

31.03.2020


pag: 1 - lei -

COD	DENUMIRE INDICATORI	Total	Casa ct. 5310101	Buget de stat ct. 5200100/ 7700000	Buget local ct. 5210100/ 7700000	Buget asigurari sociale de stat ct. 5250101+ 5250102/ 7700000	Buget asigurari pentru somanj ct. 5740101+ 5740102/ 7700000	Buget Fond național unic de asigurari sociale de sanatate ct. 5710100/ 7700000	Buget Fond pentru mediu ct. 5750100/ 7700000	Buget trezoreria statului ct. 5240100/ 7700000	Buget institutiilor publice finantate integral din venituri proprii ct. 5600103/ 7700000	Buget institutiilor publice finantate din venituri proprii si subventii ct. 5610101/ 7700000	Buget activitati finantate din venituri proprii si buget activitati de privatizare ct.5620101/ 7700000	Buget imprumuturi interne si externe ct. 5130101+ 5140101+ 5160101+ 5170101/ 7700000	Buget fonduri externe nerambur- sabile (sursa D) ct. 5150103/ 7700000	Alte disponibi- litati (ct.5XX)	
03002	1. Incasari	169328162	23529816		91569116												
03003	2. Plati	139492196	21521428		68817767						9295431	36021497	960531			8611352	
03004	3. Numerar net din activitatea operationala (rd.02+rd.03)	29915607	1.301		35992347						2018521	21629354	915131			8260595	
03006	1. Incasari	1792592			1792592						20272	435099	9042			28342	
03007	2. Plati	6.030135			6.661109						1612	1516278					
03008	3. Numerar net din activitatea de investitii (rd.06+07)	-5130779			-4166307												
03010	1. Incasari	3.428.790															
03011	2. Plati	2948.589			2948.589						2309396	784438	21614				
03012	3. Numerar net din activitatea de finantare (rd.10+rd.11)	592.171			-2948.589						2520596	388632	21614				
03013	IV.CRESTEREA (DESCRESTEREA) NETA DE NUMERAR SI ECHIVALENT DE NUMERAR (rd.04+rd.08+rd.12)	31542568	1.301		17828969						2719421	3618415	265358			209052	
03014	V. NUMERAR SI ECHIVALENT DE NUMERAR LA INCEPUTUL ANULUI	26962566			25768521						9432796	1.168.111	89372			1.765.399	
030142	-sume utilizate/transferate din excedentul anului precedent	1.441.739									2900566	388632	21614				
03015	VI.NUMERAR SI ECHIVALENT DE NUMERAR LA SFARSITUL PERIOADEI (rd.13+rd.14+ rd.14.1+rd.14.2+rd.14.3)	22191127	1.301		31617528						9648521	4015528	889218			1571553	

Conducatorul institutiei  
  
 VIOREL MARIAN DRAGOMIR

Conducatorul compartimentului  
 financiar- contabil  
  
 VASILICA GURGU

Viza trezoreriei



## SITUATIA FLUXURILOR DE TREZORERIE

31.03.2020

pag.: 1 - lei -

COD	DENUMIRE INDICATORI	Total	Casa in valuta	Alte disponibilitati
04002	1. Incasari	8.778.443		8.778.443
04003	2. Plati	8.798.790		8.798.790
04004	3. Numerar net din activitatea operationala (rd.02-rd.03)	-20.347		-20.347
04013	IV CREȘTEREA (DESCREȘTEREA) NETA DE NUMERAR SI ECHIVALENT DE NUMERAR (rd.04+rd.08+rd.12)	-20.347		-20.347
04014	V NUMERAR SI ECHIVALENT DE NUMERAR LA INCEPUTUL PERIOADEI	1.495.424		1.495.424
04017	VI NUMERAR SI ECHIVALENT DE NUMERAR LA FINELE PERIOADEI (rd.13+14+15-16)	1.475.077		1.475.077

Conducatorul institutiei

VIOREL MARIAN DRAGOMIR

Conducatorul compartimentului financiar-contabil

VASILICA SURGU

## DISPONIBIL DIN MIJLOACE CU DESTINATIE SPECIALA

31.03.2020

- lei -

DENUMRE INDICATORI	COD	DISPONIBIL LA INCEPUTUL ANULUI	INCASARI	PLATI	DISPONIBIL LA SFARSITUL PERIOADEI
TOTAL (rd.02 la 15)	05001	525.555	1.006.081	99.554	1.432.082
- Sume primite ca donatii si sponsorizari (ct.5500101,ct.5500102/analitice distincte)	05002	38.318		500	37.818
- Garantii materiale retinute gestionarilor conform Legii nr.22/1969 (ct.5500101,ct.5500102/analitice distincte)	05003	487.237	23.001	8.256	501.982
- Alte disponibilitati cu destinatie speciala (ct.5500101,ct.5500102/analitice distincte)	05011		983.080	90.798	892.282

Conducatorul institutiei,


  
VIOREL MARIAN DRAGOMIR
Conducatorul compartimentului  
financiar-contabil

  
VASILICA GURGU



**Situatia activelor si datoriilor institutiilor publice  
din administratia locala  
31.03.2020**

pag.: 1 - lei -

COD	DENUMIRE INDICATORI	Sold la inceputul anului	Sold la sfarsitul perioadei
18004	Numerar in lei in casieria institutiilor publice locale si ale institutiilor publice de subordonare locala,(ct.5310101)		1.391
18005	Disponibilitati in lei ale institutiilor publice locale si ale institutiilor publice de subordonare locala, la trezorerii (ct.5100000+5120101+5120501+5150101+5150103+5150500+5150600+5160101+5160301+5160302+5170101+5170301+5170302+5210100+5210300+5280000+5290201+5290301+5290400+5290901+5410101+5500101+5520000+5550101+5570101+5580101+5580201+5600101+5600300+5610101+5610300+5620101+5620300-7700000), din care:	28.962.564	50.117.771
18008	Total (in baze cash) (rd.04+05)	28.962.564	50.119.162
18010	Total (in baze accrual)(rd.08+09)	28.962.564	50.119.162
18023	Alte valori (ct.5320100+5320200+5320300+5320400+5320500+5320600+5320800)	463.892	499.861
18032	Disponibilitati ale institutiilor publice locale si ale institutiilor de subordonare locala la institutiile de credit rezidente (ct.5110101+5110102+5120102+5120402+5120502+5150102+5150202+5160102+5160202+5170102+5170202+5290202+5290302+5290902+5500102+5550102+5550202+5570202+5580102+5580302+5600102+5600103+5610102+5610103+5620102+5620103), din care:	1.495.424	1.475.077
18036	Total (in baze cash) (rd.32+35)	1.495.424	1.475.077
18038	Total (in baze accrual) (rd.36+37)	1.495.424	1.475.077
18051	Disponibilitati ale institutiilor publice aflate la alti rezidenti (terti) (ct.4610109+4610209+2670108+2670208)	403	403
18052	Total (in baze cash) (rd.51)	403	403
18131	Actiuni necotate detinute de autoritatile locale la societati nefinanciare (ct.2600200-2960102)(S11)	89.191.724	89.191.724
18134	Total (la valoarea contabila neta (la valoarea de intrare mai putin ajustarile cumulate pentru pierderea de valoare) (rd.131+132+133)	89.191.724	89.191.724
18157	Creante comerciale necurente legale de livrari de bunuri si servicii de catre autoritatile locale sau de institutii subordonate acestora (ct.4110201+4110208+4130200+4610201-4910200-4960200) Total (rd.158+159+160+164) din care:	354.986	358.700
18158	- de la populatie(gospodariile populatiei)(S14)	354.986	358.700
18165	Creante comerciale curente legate de livrari de bunuri si servicii de catre autoritatile locale sau de institutii subordonate acestora(ct.2320000+2340000+4090101+4090102+4110101+4110108+4130100+4180000+4610101-4910100-4960100) Total(rd.166+167+168+172)din care de la:	6.560.831	4.595.537
18166	-de la gospodariile populatie (S14)		3.953.163
18167	-de la societati nefinanciare (S11)	4.081.631	240.008
18168	-de la institutiile publice, din care: (rd.169+170+171)	2.479.200	402.366
18170	-Administratia locala (exclusiv fondurile de securitate sociala)(S1313)	1.746.399	402.366
18171	-Fonduri de securitate sociala(S1314)	732.801	
181711	-din care: creantele unitatilor sanitare cu paturi fata de Casele de Sanatate	732.801	
18176	1.Creante ale bugetului local (ct.4640000-4970000). Total (rd.177+178+179+183), din care:	140.278.742	189.171.094
18177	- de la gospodariile populatie (S14)	72.124.020	96.459.441
18178	- de la societati nefinanciare (S11)	68.154.722	92.711.653
18185	Total creante (rd.176+184)	140.278.742	189.171.094
18191	Sume de primit de la Autoritatea de Certificare / Autoritatile de Management / Agentiile de Plati - FONDURI EXTERNE NERAMBURSABILE POSTADERARE		

COD	DENUMIRE INDICATORI	Sold la inceputul anului	Sold la sfarsitul perioadei
18192	(ct.4580301) Sume de primit de la Autoritatea de Certificare / Autoritatile de Management / Agentiile de Plati - FONDURI DE LA BUGET (ct.4580302)	680	113.752
18203	1.Sume datorate tertilor reprezentand garantii si cautiuni aflate in conturile institutiilor publice (ct.4280101+4280201+4620101+4620109).Total (rd.204+205+206), din care:	104	17.397
18204	- salariatilor (gospodariile populatiei)(S143)	2.065.252	1.896.330
18205	- societati nefinanciare (S11)	495.866	511.081
182671	Sume primite din excedentul anului precedent pentru acoperirea golurilor temporare de casa si pentru finantarea cheltuielilor sectiunii de dezvoltare (ct.5190107+5190190)	1.569.386	1.385.249
18268	Total(in baze cash)(rd.262+266+267+267.1)		3.485.770
18275	Total (in baze accrual) (cash+dobanzi) (rd.268+274)		3.485.770
18312	Datorii comerciale necurente legale de livrari de bunuri si servicii (ct.4010200+4030200+4040200+4050200+4620201). Total (rd.313+314+318+319), din care catre:		
18313	- Societati nefinanciare(S11)	5.222.946	5.073.617
18320	Datorii comerciale curente legate de livrari de bunuri si servicii (ct.4010100+4030100+ 4040100+4050100+4080000+4190000+4620101). Total (rd.321+322+326+327) din care catre:	5.222.946	5.073.617
18321	-Societati nefinanciare (S11)	10.452.711	8.315.376
18331	Datoriile institutiilor publice din administratia locala catre bugete (ct.4310100+4310200+4310300+4310400+4310500+4310600+4310700+4370100+4370200+4370300+4420300+4420801+4440000+4460100+4460200+4480100)	10.452.711	8.315.376
18332	Salariile angajatilor (ct.4210000+4230000+4260000+4270100+4270300+4280101)	29.184.325	32.777.038
18333	Alte drepturi cuvenite altor categorii de persoane (ct.4260000+4270200+4270300+4290000+4380000)	7.419.124	7.569.896
18335	Total (rd.331+332+333+334)	95.534	83.188
183421	Provizioane necurente (ct.1510201+1510202+1510203+1510204+1510208), din care:	36.698.983	40.430.122
183423	Provizioane necurente reprezentand drepturi de natura salariala stabilite in favoarea personalului din sectorul bugetar prin titluri devenite executorii (din soldul ct.1510203)	998.366	148.891
		148.891	148.891

Conducatorul institutiei

VIOREL MARIAN DRAGOMIR

Conducatorul compartimentului  
financiar-contabil

VASILICA GURGU

Situatia platilor efectuate  
din fonduri externe nerambursabile (FEN) postaderare (titlul 56 si titlul 58) la data de

31.03.2020

Pag: 1 - lei-

Denumirea sursei de finantare	Buget de stat (s 01-stat)	Buget local (s 02-local)	Bugetul asigurarilor sociale de stat (s 03-bass)	Bugetul asigurarilor pentru somaj (s 04-somaj)	Bugetul fondului national unic de asigurari sociale de sanatate (s05-sanatate)	Bugetul institutiilor publice si activitatilor finantate integral sau partial din venituri proprii (s10-fcaal)	Bugetul fondurilor externe nerambursabile (s08-stat+asigurari+local)	Bugetul creditelor externe (s06-stat+local)	Bugetul creditelor interne (s07-stat+local)	Bugetul institutiilor publice si activitatilor finantate integral sau partial din venituri proprii (s20-stat+nsigurari+autonome)	Bugetul institutiilor publice si activitatilor finantate integral din venituri proprii (s10-stat+autonome)
A	01	02	03	04	05	06	07	08	09	10	11
Total plati (titlul VIII cod56+ titlul X cod58) (rd.2+rd.11)		324.865									
Total plati (titlul X cod58)		324.865									
Cheltuieli de personal (titlul I)		21.430									
Bonuri si servicii (titlul II)		18.239									
Active nefinanciare (titlul XIII)		285.156									

Conducatorul institutiei  
VIORELE MARIAN DRAGOMIR

Conducatorul compartimentului  
financiar contabil

VASILICA TURGU

## Situatia platilor efectuate si a sumelor declarate pentru cota-parte aferenta cheltuielilor finantate din FEN postaderare

31.03.2020

Pag: 1 - lei -

Cod indicator	Denumirea programului ca finantare UE	Plati efectuate de la titlul 56 si 58	din care:		Sume in curs de solicitare la rambursare aferente cheltuielilor efectuate in anul curent	Sume in curs de solicitare la rambursare in anul curent aferente cheltuielilor efectuate in anii anteriori	Sume solicitate la rambursare aferente cheltuielilor efectuate in anul curent	Sume solicitate la rambursare aferente cheltuielilor efectuate in anii anteriori si in curs de autorizare	Sume solicitate la rambursare in anul curent aferente cheltuielilor efectuate in anii anteriori	Sume rambursate aferente cheltuielilor efectuate in anul curent	Sume rambursate in anul curent aferente cheltuielilor efectuate in anii anteriori	Sume neautorizate de autoritatile de management aferente cheltuielilor efectuate in anul curent	Sume neautorizate de autoritatile de management aferente cheltuielilor efectuate in anii anteriori	Prefinantare dedusa din sumele solicitate la rambursare aferente cheltuielilor efectuate in anul curent	Prefinantare dedusa din sumele solicitate la rambursare aferente cheltuielilor efectuate in anii anteriori	Sume rezultate din nereguli aferente cheltuielilor efectuate in anul curent si in anii anteriori	din care: Sume rezultate din nereguli deduse din sumele solicitate la rambursare aferente cheltuielilor efectuate in anul curent
			Plati efectuate pentru cota-parte FEN (alinea 02)	Sume in curs de solicitare la rambursare in anul curent													
	A	01	02	03	04	05	06	07	08	09	10	11	12	13	14	15	
10002	Program de Fondul European de Dezvoltare Regionala (FER) (5801)	29.325	12.501	12.091				313.750									
10003	Program de Fondul Social European (FSE) (5802)	48.921	35.033				35.688	17.390	25.688	9.827							
10006	Programul din Fondul European pentru Pescuit si Afaceri Maritime (FEPM) (5805)	206.589	330.005	135.853													
10000	Total (cod01 la 39.6)	384.805	477.540	142.250			20.688	131.140	30.688	213.554							

Conducatorul institutiei

VIOREL MARIAN DRAGOMIR

Conducatorul compartimentului financiar-contabil

VASILICA BURGU

## Situația acțiunilor/părților sociale deținute direct/indirect de unitățile administrativ-teritoriale la operatorii economici

Nr. crt.	Codul județului	Denumirea județului	Codul fiscal al unității administrativ-teritoriale	Denumirea unității administrativ-teritoriale	Unitatea administrativ-teritorială este acționar fa operatorul economic		Codul unic de identificare al operatorului economic la care unitatea administrativ-teritorială este acționar direct sau indirect	Codul CAEN al activității principale a operatorului economic la care unitatea administrativ-teritorială este acționar direct sau indirect	Denumirea operatorului economic la care unitatea administrativ-teritorială este acționar direct sau indirect	Capitalul social al operatorului economic la care unitatea administrativ-teritorială este acționar direct sau indirect	Valoarea acțiunilor/părților sociale din capitalul social al operatorului economic deținute de către unitatea administrativ-		Pondere în capitalul social lei
					Direct	Indirect					Direct	Indirect	
1	2	3	4	5	6	7	8	9	10	11	12	13	14=12/11 14=13/11
1	09	Braia	4205670	Municipiul Braia	Municipiul Braia		10597853	6021	SC Braicar S.A. Braia	61.099.090,00	61.099.090,00		100,00
2	09	Braia	4205670	Municipiul Braia	Municipiul Braia		10625635	9003	SC Eco SA Braia	10.506.763,20	10.072.143,50		95,86
3	09	Braia	4205670	Municipiul Braia	Municipiul Braia		3106589	4030	SC CET SA Braia	4.738.357,00	3.788.790,00		79,96
4	09	Braia	4205670	Municipiul Braia	Municipiul Braia		7179966	4100	Comp.de Utilitati Publice Dunarea S.A. Braia	3.538.100,00	3.072.000,00		86,83
5	09	Braia	4205670	Municipiul Braia	Municipiul Braia		27338691	6820	SC Adm. Pietelor si Targurilor S.A. Braia	11.160.700,00	11.159.700,00		99,99
									Total General	91.043.010,20	89.191.723,50		

Conducătorul instituției,  
Viorel Marian Dragomir

Conducătorul compartimentului,  
financiar- contabilitate  
Gurgu Vasilica

**CONTUL DE EXECUTIE AL BUGETULUI LOCAL - VENITURI**  
31.03.2020

Pag. 1 -lei-

Capi- tol	Sub- capi- tol	Pa- ra- gra-	Gru- pa/ Tiflu	Ar- ti- col	Ali- ne- at	Denumire indicator	Prevederi bugetare anuale aprobrate la finele perioadei de raportare	Prevederi bugetare trimestriale cumulate	Drepturi constatate			Incasari realizate	Stingeri pe alte cai decat incasari	Drepturi constatate de incasat
									Total, din care:	din anii precedenti	din anul curent			
A						B	1	2	3=4+5	4	5	6	7	8=3-6-7
0001	02					TOTAL VENITURI-BUGET LOCAL	575.713.230	151.992.280	288.171.690	143.864.484	144.307.206	95.089.379		193.082.311
0002						I. VENITURI CURENTE	344.070.250	103.624.570	281.159.037	140.278.742	140.880.295	91.987.943		189.171.096
0003						A. VENITURI FISCALE	298.230.250	81.390.000	189.859.541	81.281.170	108.578.371	73.912.207		115.947.334
0004						A1. IMPOZIT PE VENIT, PROFIT SI CASTIGURI DIN CAPITAL	168.804.250	47.460.000	35.793.435		35.793.435	35.793.435		
0005						A1.1 IMPOZIT PE VENIT, PROFIT SI CASTIGURI DIN CAPITAL DE LA PERSOANE JURIDICE	312.000	80.000	304.222		304.222	304.222		
0102						IMPOZIT PE PROFIT	312.000	80.000	304.222		304.222	304.222		
	01					Impozit pe profit de la agentii economice	312.000	80.000	304.222		304.222	304.222		
0300	02					A1.2 IMPOZIT PE VENIT, PROFIT SI CASTIGURI DIN CAPITAL DE LA PERSOANE FIZICE	167.692.250	47.380.000	35.489.213		35.489.213	35.489.213		
0302						IMPOZIT PE VENIT	309.000	80.000	52.796		52.796	52.796		
	18					Impozitul pe veniturile din transferul proprietatilor imobiliare din patrimoniul personal	309.000	80.000	52.796		52.796	52.796		
0402						COTE SI SUME DEFALCATE DIN IMPOZITUL PE VENIT	167.383.250	47.300.000	35.436.417		35.436.417	35.436.417		
	01					Cote defalcate din impozitul pe venit	154.033.250	43.000.000	32.142.277		32.142.277	32.142.277		
	04					Sume alocate din cotele defalcate din impozital pe venit pentru echilibrarea bugetelor locale	10.436.000	3.500.000	2.588.447		2.588.447	2.588.447		
	05					Sume repartizate din Fondul la dispozitia Consiliului Judetean	2.914.000	800.000	705.693		705.693	705.693		
0700	02					A3 IMPOZITE SI TAXE PE PROPRIETATE	40.016.000	12.265.000	98.319.385	59.646.292	38.673.093	14.731.591		83.587.794







Capi- tol	Sub- capi- tol	Pa- ra- graf	Gru- pa/ Titlu	Ar- ti- col	Ali- ne- af	Denumire indicator	Prevederi bugetare anuale aprobat la finele perioadei de raportare	Prevederi bugetare trimestriale cumulate	Drepturi constatate			Incasari realizate	Stingeri pe alte cai decat incasari	Drepturi constatate de incasat
									Total, din care:	din anii precedenti	din anul curent			
A						B	1	2	3=4+5	4	5	6	7	8=3-6-7
3002						VENITURI DIN PROPRIETATE	12.195.000	4.873.570	19.363.966	13.438.053	5.925.913	2.356.875		17.007.091
	01					Varsaminte din profitul net al regiilor autonome	245.000	245.000						
	05					Venituri din concesiuni si inchirieri	7.650.000	2.628.570	19.363.966	13.438.053	5.925.913	2.356.875		17.007.091
	30					Alte venituri din concesiuni si inchirieri de catre institutiile publice	7.650.000	2.628.570	19.363.966	13.438.053	5.925.913	2.356.875		17.007.091
	08					Venituri din dividende	4.300.000	2.000.000						
	03					Dividende de la societatile si companiile nationale si societatile cu capital majoritar de stat	4.300.000	2.000.000						
3300	02					C2. VANZARI DE BUNURI SI SERVICII	41.645.000	17.361.600	71.935.530	45.559.519	26.376.011	15.718.861		56.216.669
3302						VENITURI DIN PRESTARI DE SERVICII SI ALTE ACTIVITATI	12.229.000	3.260.000	2.752.160	2.865	2.749.295	2.749.295		2.865
	08					Venituri din prestari de servicii	7.340.000	2.000.000	1.650.000		1.650.000	1.650.000		
	10					Contributia parinilor sau sustinatorilor legali pentru intretinerea copiilor in crese	165.000	50.000	23.535		23.535	23.535		
	12					Contributia persoanelor beneficiare ale cantinelor de ajutor social	5.000	5.000	879		879	879		
	13					Contributia de intretinere a persoanelor asistate	4.700.000	1.200.000	1.074.881		1.074.881	1.074.881		
	28					Venituri din recuperarea cheltuielilor de judecata, imputatii si despagubiri	19.000	5.000	2.865	2.865				2.865
3402						VENITURI DIN TAXE ADMINISTRATIVE, ELIBERARI PERMISE	217.000	60.000	42.986		42.986	42.986		
	02					Taxe extrajudiciare de timbru	217.000	60.000	42.986		42.986	42.986		



Capi- tol	Sub- capi- tol	Pa- ra- graf	Gru- pa/ Titlu	Ar- ti- col	Ali- ne- at	Denumire indicator	Prevederi bugetare anuale aprobrate la finele perioadei de raportare	Prevederi bugetare trimestriale cumulate	Drepturi constatate			Incasari realizate	Stingeri pe alte cai decat incasari	Drepturi constatate de incasat
									Total, din care:	din anii precedenti	din anul curent			
A						B	1	2	3=4+5	4	5	6	7	8=3-6-7
3902	07					apartinind domeniului privat al statului sau al unitatilor administrativ-teritoriale	20.770	20.770	1.024.200	901.848	122.352	122.347		901.853
4100	02					IV. SUBVENTII	99.805.690	20.357.960	2.656.871		2.656.871	2.656.871		
4200						SUBVENTII DE LA ALTE NIVELE ALE ADMINISTRATIEI PUBLICE	99.805.690	20.357.960	2.656.871		2.656.871	2.656.871		
4202						SUBVENTII DE LA BUGETUL DE STAT	99.505.690	20.139.960	2.456.871		2.456.871	2.456.871		
	34					Subventii pentru acordarea ajutorului pentru incalzirea locuintei cu lemne, carbuni, combustibili petrolieri	18.000	7.000	1.234		1.234	1.234		
	41					Subventii de la bugetul de stat pentru finantarea sanatatii	115.000	30.000	40.448		40.448	40.448		
	51					Subventii primite de la bugetul de stat pentru finantarea unor programe de interes national	380.000							
	02					Subventii primite de la bugetul de stat pentru finantarea unor programe de interes national, destinate sectiunii de dezvoltare a bugetului local	380.000							
	65					Finantarea Programului National de Dezvoltare Locala	27.932.830	2.450.000	2.341.613		2.341.613	2.341.613		
	69					Subventii de la bugetul de stat catre bugetele locale necesare sustinerii derularii proiectelor finantate din fonduri externe nerambursabile (FEN) postaderare, aferente perioadei de programare 2014-2020	71.059.860	17.652.960	73.576		73.576	73.576		

Capi- tol	Sub- capi- tol	Pa- ra- graf	Gru- pa/ Titlu	Ar- ti- col	Ali- ne- at	Denumire indicator	Prevederi bugetare anuale aprobrate la finele perioadei de raportare	Prevederi bugetare trimestriale cumulate	Drepturi constatate			Incasari realizate	Stingeri pe alte cai decat incasari	Drepturi constatate de incasat
									Total, din care:	din anii precedenti	din anul curent			
A						B	1	2	3=4+5	4	5	6	7	8=3-6-7
4302						SUBVENTII DE LA ALTE ADMINISTRATII	300.000	218.000	200.000		200.000	200.000		
	39					Subventii acordate in baza contractelor de parteneriat sau asociere	300.000	218.000	200.000		200.000	200.000		
4802						SUME PRIMITE DE LA UE/ALTI DONATORI IN CONTUL PLATILOR EFECTUATE SI PREFINANTARI AFERENTE CADRULUI FINANCIAR 2014-2020	131.116.520	27.778.980	265.300		265.300	265.300		
	01					Fondul European de Dezvoltare Regionala(FEDR)	125.308.040	25.845.480	41.233		41.233	41.233		
		01				Sume primite in contul platilor efectuate in anul curent	125.308.040	25.845.480						
		02				Sume primite in contul platilor efectuate in anii anteriori			41.233		41.233	41.233		
	02					Fondul Social European(FSE)	433.500	433.500	41.129		41.129	41.129		
		01				Sume primite in contul platilor efectuate in anul curent	433.500	433.500	31.302		31.302	31.302		
		02				Sume primite in contul platilor efectuate in anii anteriori			9.827		9.827	9.827		
	05					Fondul European pentru Pescuit si Afaceri Maritime (FEPAM)	5.374.980	1.500.000	182.938		182.938	182.938		
		01				Sume primite in contul platilor efectuate in anul curent	5.374.980	1.500.000						
		02				Sume primite in contul platilor efectuate in anii anteriori			182.938		182.938	182.938		

Conducatorul Institutiei,

VIOREL MARIAN DRAGOMIR

Conducatorul compartimentului

financiar-contabil  
VASILICA GURGU



Capi- fol	Sub- capi- fol	Pa- ra- graf	Gru- pa / Titlu	Ar- ti- col	Al- ne- at	Denumire indicator	Credite de angajament		Credite bugetare		Angajamente bugetare	Angajamente legale	Plati efectuate	Angajamente legale de platit	Cheltuieli efective
							aprobate la finele perioadei de raportare	trimestriale cumulate	aprobate la finele perioadei de raportare	trimestriale cumulate					
							1	2	3	4					
6500	02					Partea III-a CHELTUIELI SOCIAL-CULTURALE	35.014.980	11.092.160	179.959.320	56.694.540	167.577.406	167.577.406	33.727.875	133.849.531	32.108.100
6502						INVATAMANT	32.602.950	9.842.160	52.800.480	16.552.440	48.106.536	48.106.536	4.347.038	43.759.498	4.767.904
	03					Invatamant prescolar si primar			23.396.220	6.700.880	22.646.808	22.646.808	1.093.237	21.553.571	1.162.580
	01					Invatamant prescolar			15.742.110	4.636.880	15.161.184	15.161.184	607.315	14.553.869	666.080
	02					Invatamant primar			7.654.110	2.064.000	7.485.624	7.485.624	485.922	6.999.702	496.500
	04					Invatamant secundar	10.013.980	3.892.160	27.451.920	9.422.240	23.507.388	23.507.388	3.234.511	20.272.877	3.585.050
	01					Invatamant secundar inferior	10.013.980	3.892.160	18.265.380	5.437.250	16.073.739	16.073.739	1.372.690	14.701.049	1.550.233
	02					Invatamant secundar superior			8.820.050	3.910.610	7.067.159	7.067.159	1.824.636	5.242.523	1.992.803
	03					Invatamant profesional			366.490	74.340	366.490	366.490	37.185	329.305	42.014
	05					Invatamant postliceal			374.960	24.320	374.960	374.960	19.290	355.670	17.824
	11					Servicii auxiliare pentru educatie			105.380		105.380	105.380		105.380	
	03					Internate si cantine pentru elevi			105.380		105.380	105.380		105.380	
	50					Alte cheltuieli in domeniul invatamantului	22.588.970	5.950.000	1.472.000	405.000	1.472.000	1.472.000		1.472.000	2.450
6602						SANATATE	212.030	50.000	8.192.030	2.549.000	7.980.642	7.980.642	1.649.659	6.330.983	1.362.288
	06					Servicii medicale in unitati sanitare cu paturi			500.000		500.000	500.000		500.000	
	01					Spitale generale			500.000		500.000	500.000		500.000	
	08					Servicii de sanatate publica	212.030	50.000	7.455.000	2.493.000	7.243.612	7.243.612	1.644.252	5.599.360	1.357.750
	50					Alte cheltuieli in domeniul sanatatii			237.030	56.000	237.030	237.030	5.407	231.623	4.538
	50					Alte institutii si actiuni sanitare			237.030	56.000	237.030	237.030	5.407	231.623	4.538
6702						CULTURA, RECREBERE SI RELIGIE	2.200.000	1.200.000	35.148.650	12.042.700	28.648.650	28.648.650	7.394.160	21.254.490	5.863.735
	03					Servicii culturale			12.538.150	3.730.700	12.538.150	12.538.150	2.356.153	10.181.997	2.356.153
	04					Institutii publice de spectacole si concerte			9.695.500	3.188.000	9.695.500	9.695.500	2.026.153	7.669.347	2.026.153
	06					Casa de cultura			2.842.650	542.700	2.842.650	2.842.650	330.000	2.512.650	330.600

Capi- tol	Sub- capi- tol	Pa- ra- graf	Gru- pa / Titlu	Ar- ti- col	Ali- ne- at	Denumire indicator	Credite de angajament		Credite bugetare		Angajamente bugetare	Angajamente legale	Plati efectuate	Angajamente legale de platit	Cheltuieli efective
							aprobrate la finele perioadei de raportare	trimestriale cumulate	aprobrate la finele perioadei de raportare	trimestriale cumulate					
A						B	1	2	3	4	5	6	7	8=6-7	9
6702	05					Servicii recreative si sportive			11.671.000	3.871.000	5.171.000	5.171.000	2.799.965	2.371.035	1.340.542
	01					Sport			1.200.000	300.000	1.200.000	1.200.000	300.000	900.000	360.000
	03					Intretinere gradini publice, parcuri									
	03					zone verzi, baze sportive si de agrement			10.471.000	3.571.000	3.971.000	3.971.000	2.499.965	1.471.035	1.040.542
	06					Servicii religioase			600.000		600.000	600.000		600.000	
	50					Alte servicii in domeniile culturii, recreerii si religiei	2.200.000	1.200.000	10.339.500	4.441.000	10.339.500	10.339.500	2.238.042	8.101.458	2.167.040
6802						ASIGURARI SI ASISTENTA SOCIALA			83.838.160	25.550.400	82.841.578	82.841.578	20.337.018	62.504.560	20.114.173
	04					Asistenta acordata persoanelor in varsta			20.734.760	7.120.000	20.025.389	20.025.389	4.636.663	15.388.726	4.873.304
	05					Asistenta sociala in caz de boli si invaliditati			45.268.000	13.021.000	45.251.748	45.251.748	12.043.964	33.207.784	11.262.652
	02					Asistenta sociala in caz de invaliditate			45.268.000	13.021.000	45.251.748	45.251.748	12.043.964	33.207.784	11.262.652
	11					Crese			5.150.000	1.964.000	4.944.320	4.944.320	1.056.333	3.887.987	1.340.253
	15					Prevenirea excluderii sociale			42.000	25.000	36.000	36.000	-4.418	40.418	1.582
	01					Ajutor social			42.000	25.000	36.000	36.000	-4.418	40.418	1.582
	50					Alte cheltuieli in domeniul asigurarilor si asistentei sociale			12.623.400	3.420.400	12.584.121	12.584.121	2.604.476	9.979.645	2.636.382
	50					Alte cheltuieli in domeniul asistentei sociale			12.623.400	3.420.400	12.584.121	12.584.121	2.604.476	9.979.645	2.636.382
7000	02					Partea IV-a SERVICII SI DEZVOLTARE PUBLICA, LOCUINTE, MEDIU SI APE	12.149.930	6.014.310	72.427.180	23.577.310	63.552.099	63.552.099	14.018.665	49.533.434	13.038.083
7002						LOCUINTE, SERVICII SI DEZVOLTARE PUBLICA	12.067.560	5.931.940	31.617.560	11.387.940	22.745.439	22.745.439	3.895.336	18.850.103	2.911.794
	06					Iluminat public si electrificari			8.600.000	3.090.000	6.100.000	6.100.000	1.908.052	4.191.948	1.001.718
	50					Alte servicii in domeniile locuintelor, serviciilor si dezvoltarii comunale	12.067.560	5.931.940	23.017.560	8.297.940	16.645.439	16.645.439	1.987.284	14.658.155	1.910.076
7402						PROTECTIA MEDIULUI	82.370	82.370	40.809.620	12.189.370	40.806.660	40.806.660	10.123.329	30.683.331	10.126.289

Capi- tol	Sub- capi- tol	Pa- ra- graf	Gru- pa / Titlu	Ar- ti- col	Ali- ne- at	Denumire indicator	Credite de angajament		Credite bugetare		Angajamente bugetare	Angajamente legale	Plati efectuate	Angajamente legale de platit	Cheltuieli efective
							aprobrate la finele perioadei de raportare	trimestriale cumulate	aprobrate la finele perioadei de raportare	trimestriale cumulate					
A						B	1	2	3	4	5	6	7	8=6-7	9
7402	05					Salubritate si gestiunea deseurilor			39.327.250	10.707.000	39.324.290	39.324.290	8.755.316	30.568.974	8.758.276
		01				Salubritate			39.327.250	10.707.000	39.327.250	39.327.250	8.758.276	30.568.974	8.758.276
		02				Colectarea, tratarea si distrugerea									
		02				deseurilor					-2.960	-2.960	-2.960		
		50				Alte servicii in domeniul protectiei mediului	82.370	82.370	1.482.370	1.482.370	1.482.370	1.482.370	1.368.013	114.357	1.368.013
8000	02					Partea V-a ACTIUNI ECONOMICE	218.638.950	40.761.240	264.990.710	53.414.410	253.300.710	253.300.710	13.292.727	240.007.983	10.381.350
8002						ACTIUNI GENERALE ECONOMICE, SI DE MUNCA			700.000	100.000	600.000	600.000	92.290	7.710	83.689
		01				Actiuni generale economice si comerciale			700.000	100.000	600.000	600.000	92.290	7.710	83.689
		30				Alte cheltuieli pentru actiuni generale economice si comerciale			700.000	100.000	600.000	600.000	92.290	7.710	83.689
8402						TRANSPORTURI	210.333.920	38.511.240	255.985.680	51.064.410	244.895.680	244.895.680	12.953.879	231.941.801	10.297.423
		03				Transport rutier	39.334.720	3.311.240	247.850.270	49.111.240	236.760.270	236.760.270	12.174.202	224.586.068	9.525.411
		02				Transport in comun			194.140.800	40.300.000	194.150.800	194.150.800	3.700.600	190.450.800	3.988.231
		03				Strazi	39.334.720	3.311.240	53.709.470	8.811.240	42.609.470	42.609.470	8.474.202	34.135.268	5.537.180
		50				Alte cheltuieli in domeniul transporturilor	170.999.200	35.200.000	8.135.410	1.953.170	8.135.410	8.135.410	779.677	7.355.733	772.012
8702						ALTE ACTIUNI ECONOMICE	8.305.030	2.250.000	8.305.030	2.250.000	8.305.030	8.305.030	246.558	8.058.472	238
		04				Turism	8.305.030	2.250.000	8.305.030	2.250.000	8.305.030	8.305.030	246.558	8.058.472	238



## TOTAL JUDET

DETALIEREA CHELTUIELILOR  
- buget local -  
31.03.2020

Pag. 5 - lei-

Capi- tol	Sub- capi- tol	Pa- ra- graf	Gra- pa / Titlu	Ar- ti- col	Ali- ne- at	Denumire indicator	Credite de angajament		Credite bugetare		Angajamente bugetare	Angajamente legale	Plati efectuate	Angajamente legale de platit	Cheltuieli efective
							aprobat la finele perioadei de raportare	trimestriale cumulate	aprobat la finele perioadei de raportare	trimestriale cumulate					
A						B	1	2	3	4	5	6	7	8=6-7	9
5002						TOTAL CHELTUIELI	266.313.860	58.377.710	590.713.230	157.463.280	548.787.204	548.787.204	77.260.474	471.526.730	71.890.054
	01					CHELTUIELI CURENTE	205.145.140	46.651.940	518.377.160	141.250.250	477.845.671	477.845.671	71.038.078	406.807.593	69.301.128
	10					TITLUL I CHELTUIELI DE PERSONAL			80.093.720	24.964.040	79.713.495	79.713.495	18.168.267	61.545.228	17.982.111
	20					TITLUL II BUNURI SI SERVICII			71.886.880	23.033.300	34.114.408	34.114.408	17.077.758	17.036.650	16.318.775
	30					TITLUL III DOBANZI			1.800.000	1.000.000	1.800.000	1.800.000	659.069	1.140.931	659.069
	40					TITLUL IV SUBVENTII			20.200.000	5.100.000	20.200.000	20.200.000	3.700.000	16.500.000	3.988.231
	50					TITLUL V FONDURI DE REZERVA			1.000.000	500.000					
	51					TITLUL VI TRANSFERURI INTRE UNITATI ALE ADMINISTRATIEI PUBLICE			91.852.400	25.565.200	91.852.400	91.852.400	19.090.939	72.761.461	19.090.939
	55					TITLUL VII ALTE TRANSFERURI			2.291.530	882.530	2.291.530	2.291.530	846.530	1.445.000	846.530
	57					TITLUL VIII ASISTENTA SOCIALA			39.733.190	12.730.650	38.549.938	38.549.938	10.644.195	27.905.743	9.860.121
	58					TITLUL X PROIECTE CU FINANTARE DIN FONDURI EXTERNE NERAMBURSABILE									
						CADRULUI FINANCIAR 2014-2020	205.145.140	46.651.940	205.145.140	46.651.940	205.205.140	205.205.140	324.805	204.880.335	26.964
	59					TITLUL XI ALTE CHELTUIELI			4.374.300	822.590	4.118.760	4.118.760	526.515	3.592.245	528.388
	70					CHELTUIELI DE CAPITAL	61.168.720	11.725.770	67.336.070	13.213.030	66.242.720	66.242.720	4.234.053	62.008.667	299.396
	71					TITLUL XIII ACTIVE NEFINANCIARE	61.168.720	11.725.770	64.214.070	13.213.030	63.120.720	63.120.720	4.234.053	58.886.667	299.396
	72					TITLUL XIV ACTIVE FINANCIARE			3.122.000		3.122.000	3.122.000		3.122.000	
	79					OPERATIUNI FINANCIARE			5.000.000	3.000.000	5.000.000	5.000.000	2.289.530	2.710.470	2.289.530
	81					TITLUL XVII RAMBURSARI DE CREDITE			5.000.000	3.000.000	5.000.000	5.000.000	2.289.530	2.710.470	2.289.530
	84					PLATI EFECTUATE IN ANII PRECEDENTI SI RECUPERATE IN ANUL CURENT					-301.187	-301.187	-301.187		
	85					Titlu XIX PLATI EFECTUATE IN ANII PRECEDENTI SI RECUPERATE IN ANUL CURENT					-301.187	-301.187	-301.187		
5100	02					Partea I-a SERVICII PUBLICE GENERALE	510.000	510.000	55.580.520	19.394.020	46.684.489	46.684.489	11.856.871	34.827.618	11.992.468







Capi- tol	Sub- cap- tot	Pa- ra- graf	Gru- pa / Titlu	Ar- ti- col	Ali- ne- af	Denumire indicator	Credite de angajament		Credite bugetare		Angajamente bugetare	Angajamente legate	Plati efectuate	Angajamente legale de platit	Cheltuieli efective
							aprobate la finele perioadei de raportare	trimestriale cumulate	aprobate la finele perioadei de raportare	trimestriale cumulate					
A						B	1	2	3	4	5	6	7	8=6-7	9
						IN ANUL CURENT					-99.031	-99.031	-99.031		
						85 01 Plati efectuate in anii precedenti si recuperate in anul curent					-99.031	-99.031	-99.031		
						85 01 01 Plati efectuate in anii precedenti si recuperate in anul curent (SF)					-99.031	-99.031	-99.031		
5402						ALTE SERVICII PUBLICE GENERALE			10.358.490	5.009.990	8.623.490	8.623.490	3.072.660	5.550.830	3.036.506
						01 CHELTUIELI CURENTE			5.316.000	1.967.500	3.581.000	3.581.000	783.130	2.797.870	746.549
						10 TITLUL I CHELTUIELI DE PERSONAL			3.176.000	1.082.500	3.176.000	3.176.000	710.902	2.465.098	668.373
						10 01 Cheltuieli salariale in bani			3.055.000	1.001.500	3.055.000	3.055.000	695.453	2.359.547	653.626
						10 01 01 Salarii de baza			2.500.000	800.000	2.500.000	2.500.000	592.810	1.907.190	575.349
						10 01 13 Drepturi de delegare			5.000	1.500	5.000	5.000		5.000	
						10 01 17 Indemnizatii de hrana			150.000	50.000	150.000	150.000	26.983	123.017	26.014
						10 01 30 Alte drepturi salariale in bani			400.000	150.000	400.000	400.000	75.660	324.340	52.263
						10 02 Cheltuieli salariale in natura			51.000	51.000	51.000	51.000		51.000	
						10 02 06 Vouchere de vacanta			51.000	51.000	51.000	51.000		51.000	
						10 03 Contributii			70.000	30.000	70.000	70.000	15.449	54.551	14.747
						10 03 07 Contributia asiguratorie pentru nttanca			70.000	30.000	70.000	70.000	15.449	54.551	14.747
						20 TITLUL II BUNURI SI SERVICII			1.100.000	365.000	365.000	365.000	64.520	300.480	70.639
						20 01 Bunuri si servicii			150.000	65.000	65.000	65.000	44.520	20.480	50.139
						20 01 01 Furnituri de birou			10.000	3.000	3.000	3.000	551	2.449	1.359
						20 01 03 Incalzit, iluminat si forta motrica			14.000	7.000	7.000	7.000	6.257	743	8.626
						20 01 04 Apa, canal si salubritate			4.000	2.000	2.000	2.000	1.195	805	1.196
						20 01 09 Materiale si prestari de servicii cu caracter functional			112.000	50.000	50.000	50.000	34.910	15.090	36.548
						20 01 30 Alte bunuri si servicii pentru intretinere si functionare			10.000	3.000	3.000	3.000	1.607	1.393	2.410

Capi- tol	Sub- capi- tol	Pa- ra- graf	Gru- pa / Titlu	Ar- ti- col	Ali- ne- at	Denumire indicator	Credite de angajament		Credite bugetare		Angajamente bugetare	Angajamente legale	Plati efectuate	Angajamente legale de platit	Cheltuieli efective
							aprobat la finele perioadei de raportare	trimestriale cumulate	aprobat la finele perioadei de raportare	trimestriale cumulate					
A						B	I	2	3	4	5	6	7	8=6-7	9
			20	30		Alte cheltuieli			950.000	300.000	300.000	300.000	20.000	280.000	20.500
			20	30	30	Alte cheltuieli cu bunuri si servicii			950.000	300.000	300.000	300.000	20.000	280.000	20.500
			50			TITLUL V FONDURI DE REZERVA			1.000.000	500.000					
			50	04		Fond de rezerva bugetara la dispozitia autoritatilor locale			1.000.000	500.000					
			59			TITLUL XI ALTE CHELTUIELI			40.000	20.000	40.000	40.000	7.708	32.292	7.537
			59	40		Sume aferente persoanelor cu handicap neincadrate			40.000	20.000	40.000	40.000	7.708	32.292	7.537
			70			CHELTUIELI DE CAPITAL			42.490	42.490	42.490	42.490		42.490	427
			71			TITLUL XIII ACTIVE NEFINANCIARE			42.490	42.490	42.490	42.490		42.490	427
			71	01		Active fixe			42.490	42.490	42.490	42.490		42.490	427
			71	01	02	Masini, echipamente si mijloace de transport			42.490	42.490	42.490	42.490		42.490	149
			71	01	03	Mobilier, aparatura birotica si alte active corporale									278
			79			OPERATIUNI FINANCIARE			5.000.000	3.000.000	5.000.000	5.000.000	2.289.530	2.710.470	2.289.530
			81			TITLUL XVII RAMBURSARI DE CREDITE			5.000.000	3.000.000	5.000.000	5.000.000	2.289.530	2.710.470	2.289.530
			81	01		Rambursari de credite externe			5.000.000	3.000.000	5.000.000	5.000.000	2.289.530	2.710.470	2.289.530
			81	01	05	Rambursari de credite aferente datoriei publice externe locale			5.000.000	3.000.000	5.000.000	5.000.000	2.289.530	2.710.470	2.289.530
5502						TRANZACTII PRIVIND DATORIA PUBLICA SI IMPRUMUTURI			1.800.000	1.000.000	1.800.000	1.800.000	659.069	1.140.931	659.069
			01			CHELTUIELI CURENTE			1.800.000	1.000.000	1.800.000	1.800.000	659.069	1.140.931	659.069
			30			TITLUL III DOBANZI			1.800.000	1.000.000	1.800.000	1.800.000	659.069	1.140.931	659.069
			30	02		Dobanzi aferente datoriei publice externe			1.800.000	1.000.000	1.800.000	1.800.000	659.069	1.140.931	659.069

Capi- tol	Sub- capi- tol	Pa- ra- graf	Gru- pa / Titlu	Ar- ti- col	Ali- ne- at	Denumire indicator	Credite de angajament		Credite bugetare		Angajamente bugetare	Angajamente legale	Plati efectuate	Angajamente legale de platit	Cheltuieli efective
							aprobate la finele perioadei de raportare	trimestriale cumulate	aprobate la finele perioadei de raportare	trimestriale cumulate					
A						B	1	2	3	4	5	6	7	8=6-7	9
			30	02	05	Dobanzi aferente datoriei publice externe locale			1.800.000	1.000.000	1.800.000	1.800.000	659.069	1.140.931	659.069
6000	02					Partea II-a APARARE, ORDINE PUBLICA SI SIGURANTA NATIONALA			17.755.500	4.383.000	17.672.500	17.672.500	4.364.336	13.308.164	4.370.053
						ORDINE PUBLICA SI SIGURANTA NATIONALA			17.755.500	4.383.000	17.672.500	17.672.500	4.364.336	13.308.164	4.370.053
			01			CHELTUIELI CURENTE			17.516.000	4.383.000	17.433.000	17.433.000	4.364.336	13.068.664	4.364.336
			20			TITLUL II BUNURI SI SERVICII			116.000	33.000	33.000	33.000	14.336	18.664	14.336
			20	01		Bunuri si servicii			116.000	33.000	33.000	33.000	14.336	18.664	14.336
			20	01	06	Piese de schimb			6.000	3.000	3.000	3.000		3.000	
			20	01	30	Alte bunuri si servicii pentru intretinere si functionare			110.000	30.000	30.000	30.000	14.336	15.664	14.336
			51			TITLUL VI TRANSFERURI INTRE UNITATI ALE ADMINISTRATIEI PUBLICE			17.400.000	4.350.000	17.400.000	17.400.000	4.350.000	13.050.000	4.350.000
			51	01		Transferuri curente			17.400.000	4.350.000	17.400.000	17.400.000	4.350.000	13.050.000	4.350.000
			51	01	01	Transferuri catre institutiile publice			17.400.000	4.350.000	17.400.000	17.400.000	4.350.000	13.050.000	4.350.000
			70			CHELTUIELI DE CAPITAL			239.500		239.500	239.500		239.500	5.717
			71			TITLUL XIII ACTIVE NEFINANCIARE			239.500		239.500	239.500		239.500	5.717
			71	01		Active fixe			130.000		130.000	130.000		130.000	5.717
			71	01	02	Masini, echipamente si mijloace de transport			130.000		130.000	130.000		130.000	5.717
			71	03		Reparatii capitale aferente activelor fixe			109.500		109.500	109.500		109.500	
6500	02					Partea III-a CHELTUIELI SOCIAL-CULTURALE	35.014.980	11.092.160	179.959.320	56.694.540	167.577.406	167.577.406	33.727.875	133.849.531	32.108.100
6502						INVATAMANT	32.602.950	9.842.160	52.800.480	16.552.440	48.106.536	48.106.536	4.347.038	43.759.498	4.767.504
			01			CHELTUIELI CURENTE	22.588.970	5.950.000	42.597.430	12.471.210	38.978.620	38.978.620	4.326.014	34.652.606	4.720.464
			10			TITLUL I CHELTUIELI DE PERSONAL			72.440	72.440	62.215	62.215	9.181	53.034	9.181

Capi- tol	Sub- capi- tol	Pa- ra- graf	Gra- pa / Titlu	Ar- ti- col	Ali- ne- at	Denumire indicator	Credite de angajament		Credite bugetare		Angajamente bugetare	Angajamente legale	Plati efectuate	Angajamente legale de platit	Cheltuieli efective
							aprobate la finele perioadei de raportare	trimestriale cumulate	aprobate la finele perioadei de raportare	trimestriale cumulate					
A						B	1	2	3	4	5	6	7	8=6-7	9
	10	02				Cheltuieli salariale in natura			72.440	72.440	62.215	62.215	9.181	53.034	9.181
	10	02	05			Transportul la si de la locul de munca			72.440	72.440	62.215	62.215	9.181	53.034	9.181
	20					TITLUL II BUNURI SI SERVICII			11.352.000	2.897.000	9.182.207	9.182.207	2.327.939	6.854.268	2.672.396
	20	01				Bunuri si servicii			8.853.570	2.752.790	7.377.884	7.377.884	2.279.626	5.098.258	2.590.880
	20	01	01			Furnituri de birou			187.380	23.210	132.319	132.319	6.350	125.969	19.800
	20	01	02			Materiale pentru curatenie			318.800	31.800	226.019	226.019	15.259	210.760	58.837
	20	01	03			Incalzit, iluminat si forta motrica			5.164.330	1.991.080	4.352.120	4.352.120	1.757.826	2.594.294	1.926.048
	20	01	04			Apa, canal si salubritate			1.322.820	314.000	1.077.318	1.077.318	229.747	847.571	248.812
	20	01	05			Carburanti si lubrifianti			33.500	8.000	24.943	24.943	4.943	20.000	7.035
	20	01	06			Piese de schimb			3.000	1.000					
	20	01	07			Transport			1.000	500					
	20	01	08			Posta, telecomunicatii, radio, tv, internet			280.120	75.450	237.428	237.428	58.242	179.186	59.415
	20	01	09			Materiale si prestari de servicii cu caracter functional			319.420	68.890	299.824	299.824	50.513	249.311	71.045
	20	01	30			Alte bunuri si servicii pentru intretinere si functionare			1.223.200	218.860	1.027.913	1.027.913	156.746	871.167	199.888
	20	02				Reparatii curente			1.694.080	15.200	1.225.280	1.225.280	376	1.224.904	8.923
	20	04				Medicamente si materiale sanitare			2.800		2.800	2.800		2.800	
	20	04	01			Medicamente			400		400	400		400	
	20	04	02			Materiale sanitare			200		200	200		200	
	20	04	04			Dezinfectanti			2.200		2.200	2.200		2.200	
	20	05				Bunuri de natura obiectelor de inventar			473.490	37.220	360.193	360.193	10.051	350.142	26.771
	20	05	30			Alte obiecte de inventar			473.490	37.220	360.193	360.193	10.051	350.142	26.771
	20	06				Deplasari, detasari, transferari			9.000	4.500	6.500	6.500	1.275	5.225	392
	20	06	01			Deplasari interne, detasari, transferari			8.000	3.500	6.500	6.500	1.275	5.225	392





Capi- tol	Sub- capi- tol	Pa- ra- graf	Gru- pa / Titlu	Ar- ti- col	Ali- ne- at	Denumire indicator	Credite de angajament		Credite bugetare		Angajamente bugetare	Angajamente legale	Plati efectuate	Angajamente legale de platit	Cheltuieli efective
							aprobate la finele perioadei de raportare	trimestriale cumulate	aprobate la finele perioadei de raportare	trimestriale cumulate					
A						B	1	2	3	4	5	6	7	8=6-7	9
						PONDURI EXTERNE NERAMBURSABILE									
						CADRULUI FINANCIAR 2014-2020	22.588.970	5.950.000	22.588.970	5.950.000	22.588.970	22.588.970	100	22.588.870	
	58	01				Programe din Fondul European de Dezvoltare Regionala (FEDR)	22.588.970	5.950.000	22.588.970	5.950.000	22.588.970	22.588.970	100	22.588.870	
	58	01	01			Finantarea nationala	7.274.870	2.200.000	7.274.870	2.200.000	7.274.870	7.274.870	100	7.274.770	
	58	01	02			Finantarea externa nerambursabila	14.711.100	3.600.000	14.711.100	3.600.000	14.711.100	14.711.100		14.711.100	
	58	01	03			Cheltuieli neeligibile	603.000	150.000	603.000	150.000	603.000	603.000		603.000	
	59					TITLUL XI ALTE CHELTUIELI			765.300	229.590	509.760	509.760	2.492	507.268	2.492
	59	01				Burse			765.300	229.590	509.760	509.760	2.492	507.268	2.492
	70					CHELTUIELI DE CAPITAL	10.013.980	3.892.160	10.205.050	4.081.230	9.154.700	9.154.700	47.808	9.106.892	47.440
	71					TITLUL XIII ACTIVE NEFINANCIARE	10.013.980	3.892.160	10.205.050	4.081.230	9.154.700	9.154.700	47.808	9.106.892	47.440
	71	01				Active fixe	1.560.000	710.000	1.749.070	899.070	1.652.780	1.652.780		1.652.780	46.071
	71	01	01			Constructii	1.560.000	710.000	1.560.000	710.000	1.510.000	1.510.000		1.510.000	435
	71	01	02			Masini, echipamente si mijloace de transport			18.000	18.000					29.976
	71	01	03			Mobilier, aparatura birotica si alte active corporale			141.070	141.070	112.780	112.780		112.780	9.836
	71	01	30			Alte active fixe (inclusiv reparatii capitale)			30.000	30.000	30.000	30.000		30.000	5.824
	71	03				Reparatii capitale aferente activelor fixe	8.453.980	3.182.160	8.453.980	3.182.160	7.501.920	7.501.920	47.808	7.454.112	1.369
	84					PLATI EFECTUATE IN ANII PRECEDENTI SI RECUPERATE IN ANUL CURENT					-26.784	-26.784	-26.784		
	85					Titlu XIX PLATI EFECTUATE IN ANII PRECEDENTI SI RECUPERATE IN ANUL CURENT					-26.784	-26.784	-26.784		

Capi- tol	Sub- capi- tol	Pa- ra- graf	Gru- pa / Titlu	Ar- ti- col	Ali- ne- at	Denumire indicator	Credite de angajament		Credite bugetare		Angajamente bugetare	Angajamente legale	Plati efectuate	Angajamente legale de platit	Cheltuieli efective
							aprobate la finele perioadei de raportare	trimestriale cumulate	aprobate la finele perioadei de raportare	trimestriale cumulate					
A						B	1	2	3	4	5	6	7	8=6-7	9
			85	01		Plati efectuate in anii precedenti si recuperate in anul curent					-26.784	-26.784	-26.784		
			85	01	01	Plati efectuate in anii precedenti si recuperate in anul curent (SF)					-26.784	-26.784	-26.784		
6602						SANATATE	212.030	59.000	8.192.030	2.549.000	7.980.642	7.980.642	1.649.659	6.330.983	1.362.288
			01			CHELTUIELI CURENTE			7.980.000	2.499.000	7.770.000	7.770.000	1.650.378	6.119.622	1.359.788
			10			TITLUL I CHELTUIELI DE PERSONAL			7.260.000	2.410.000	7.150.000	7.150.000	1.625.400	5.524.600	1.316.469
			10	01		Cheltuieli salariale in bani			7.000.000	2.350.000	7.000.000	7.000.000	1.590.458	5.409.542	1.282.377
			10	01	01	Salarii de baza			5.900.000	2.000.000	5.900.000	5.900.000	1.356.945	4.543.055	1.050.570
			10	01	05	Sporuri pentru conditii de munca			800.000	250.000	800.000	800.000	168.748	631.252	167.751
			10	01	17	Indemnizatii de hrana			300.000	100.000	300.000	300.000	64.765	235.235	64.056
			10	02		Cheltuieli salariale in natura			110.000						
			10	02	06	Vouchere de vacanta			110.000						
			10	03		Contributii			150.000	60.000	150.000	150.000	34.942	115.058	34.092
			10	03	07	Contributia asiguratorie pentru munca			150.000	60.000	150.000	150.000	34.942	115.058	34.092
			20			TITLUL II BUNURI SI SERVICII			115.000	58.000	15.000	15.000	2.303	12.697	20.818
			20	01		Bunuri si servicii			10.000	8.000	5.000	5.000	113	4.887	813
			20	01	01	Furnituri de birou			5.000	3.000					701
			20	01	30	Alte bunuri si servicii pentru intretinere si functionare			5.000	5.000	5.000	5.000	113	4.887	112
			20	04		Medicamente si materiale sanitare			85.000	45.000					17.495
			20	04	01	Medicamente			45.000	25.000					7.771
			20	04	02	Materiale sanitare			40.000	20.000					9.724
			20	05		Bunuri de natura obiectelor de inventar			5.000						
			20	05	30	Alte obiecte de inventar			5.000						
			20	14		Protectia muncii			5.000						290

Capi- tol	Sub- capi- tol	Pa- ra- graf	Gru- pa / Titlu	Ar- ti- col	Ali- ne- at	Denumire indicator	Credite de angajament		Credite bugetare		Angajamente bugetare	Angajamente legale	Plati efectuate	Angajamente legale de platit	Cheltuieli efective
							aprobat la finele perioadei de raportare	trimestriale cumulate	aprobat la finele perioadei de raportare	trimestriale cumulate					
A						B	1	2	3	4	5	6	7	8=6-7	9
			20	30		Alte cheltuieli			10.000	5.000	10.000	10.000	2.190	7.810	2.220
			20	30	30	Alte cheltuieli cu bunuri si servicii			10.000	5.000	10.000	10.000	2.190	7.810	2.220
			51			TITLUL VI TRANSFERURI ENTRE UNITATI ALE ADMINISTRATIEI PUBLICE			500.000		500.000	500.000		500.000	
			51	02		Transferuri de capital			500.000		500.000	500.000		500.000	
			51	02	28	Transferuri din bugetele locale pentru finantarea cheltuielilor de capital din domeniul sanatatii			500.000		500.000	500.000		500.000	
			57			TITLUL VIII ASISTENTA SOCIALA			25.000	6.000	25.000	25.000	4.738	20.262	4.538
			57	02		Ajutoare sociale			25.000	6.000	25.000	25.000	4.738	20.262	4.538
			57	02	02	Ajutoare sociale in natura			25.000	6.000	25.000	25.000	4.738	20.262	4.538
			59			TITLUL XI ALTE CHELTUIELI			80.000	25.000	80.000	80.000	17.937	62.063	17.963
			59	40		Sume aferente persoanelor cu handicap neincadrate			80.000	25.000	80.000	80.000	17.937	62.063	17.963
			70			CHELTUIELI DE CAPITAL	212.030	50.000	212.030	50.000	212.030	212.030	669	211.361	2.500
			71			TITLUL XIII ACTIVE NEFINANCIARE	212.030	50.000	212.030	50.000	212.030	212.030	669	211.361	2.500
			71	01		Active fixe	212.030	50.000	212.030	50.000	212.030	212.030	669	211.361	2.500
			71	01	03	Mobilier, aparatura birotica si alte active corporale									2.500
			71	01	30	Alte active fixe (inclusiv reparatii capitale)	212.030	50.000	212.030	50.000	212.030	212.030	669	211.361	
			84			PLATI EFECTUATE IN ANII PRECEDENTI SI RECUPERATE IN ANUL CURENT					-1.388	-1.388	-1.388		
			85			Titlu XIX PLATI EFECTUATE IN ANII PRECEDENTI SI RECUPERATE IN ANUL CURENT					-1.388	-1.388	-1.388		

Capi- tol	Sub- capi- tol	Pa- ra- graf	Grn- pa / Titlu	Ar- ti- col	Alti- ne- at	Denumire indicator	Credite de angajament		Credite bugetare		Angajamente bugetare	Angajamente legale	Plati efectuate	Angajamente legale de platit	Cheltuieli efective
							aprobate la finele perioadei de raportare	trimestriale cumulate	aprobate la finele perioadei de raportare	trimestriale cumulate					
A						B	1	2	3	4	5	6	7	8=6-7	9
			85	01		Plati efectuate in anii precedenti si recuperate in anul curent					-1.388	-1.388	-1.388		
			85	01	01	Plati efectuate in anii precedenti si recuperate in anul curent (SF)					-1.388	-1.388	-1.388		
6702						CULTURA, RECREERE SI RELIGIE	2.200.000	1.200.000	35.148.650	12.042.700	28.648.650	28.648.650	7.394.160	21.254.490	5.863.735
			01			CHELTUIELI CURENTE			32.948.650	10.842.700	26.448.650	26.448.650	7.310.616	19.138.034	5.851.193
			20			TITLUL II BUNURI SI SERVICII			10.000.000	3.500.000	3.500.000	3.500.000	2.499.965	1.000.035	1.040.542
			20	01		Bunuri si servicii			10.000.000	3.500.000	3.500.000	3.500.000	2.499.965	1.000.035	1.040.542
			20	01	30	Alte bunuri si servicii pentru intretinere si functionare			10.000.000	3.500.000	3.500.000	3.500.000	2.499.965	1.000.035	1.040.542
			51			TITLUL VI TRANSFERURI INTRE UNITATI ALE ADMINISTRATIEI PUBLICE			19.848.650	6.606.700	19.848.650	19.848.650	4.110.651	13.737.999	4.110.651
			51	01		Transferuri curente			16.081.150	4.878.700	16.081.150	16.081.150	2.687.539	13.393.611	2.687.539
			51	01	01	Transferuri catre institutiile publice			16.081.150	4.878.700	16.081.150	16.081.150	2.687.539	13.393.611	2.687.539
			51	02		Transferuri de capital			3.767.500	1.728.000	3.767.500	3.767.500	1.423.112	2.344.388	1.423.112
			51	02	29	Alte transferuri de capital catre institutiile publice			3.767.500	1.728.000	3.767.500	3.767.500	1.423.112	2.344.388	1.423.112
			55			TITLUL VII ALTE TRANSFERURI			600.000	436.000	600.000	600.000	400.000	200.000	400.000
			55	01		A. Transferuri interne			600.000	436.000	600.000	600.000	400.000	200.000	400.000
			55	01	13	Programe de dezvoltare			200.000	36.000	200.000	200.000		200.000	
			55	01	18	Alte transferuri curente interne			400.000	400.000	400.000	400.000	400.000		400.000
			59			TITLUL XI ALTE CHELTUIELI			2.500.000	300.000	2.500.000	2.500.000	300.000	2.200.000	300.000
			59	11		Asociatii si fundatii			1.900.000	300.000	1.900.000	1.900.000	300.000	1.600.000	300.000
			59	12		Sustinerea cultelor			600.000		600.000	600.000		600.000	
			70			CHELTUIELI DE CAPITAL	2.200.000	1.200.000	2.200.000	1.200.000	2.200.000	2.200.000	83.544	2.116.456	12.542
			71			TITLUL XIII ACTIVE NEFINANCIARE	2.200.000	1.200.000	2.200.000	1.200.000	2.200.000	2.200.000	83.544	2.116.456	12.542

Capi- tol	Sub- capi- tol	Pa- ra- graf	Gru- pa / Titlu	Ar- ti- col	Ali- ne- af	Denumire indicator	Credite de angajament		Credite bugetare		Angajamente bugetare	Angajamente legale	Plati efectuate	Angajamente legale de platit	Cheltuieli efective
							aprobate la finele perioadei de raportare	trimestriale cumulate	aprobate la finele perioadei de raportare	trimestriale cumulate					
A						B	1	2	3	4	5	6	7	8=6-7	9
			71	01		Active fixe	1.500.000	1.000.000	1.500.000	1.000.000	1.500.000	1.500.000	54.652	1.445.348	12.542
			71	01	02	Masini, echipamente si mijloace de transport									461
			71	01	03	Mobilier, aparatura birotica si alte active corporale									12.081
			71	01	30	Alte active fixe (inclusiv reparatii capitale)	1.500.000	1.000.000	1.500.000	1.000.000	1.500.000	1.500.000	54.652	1.445.348	
			71	03		Reparatii capitale aferente activelor fixe	700.000	200.000	700.000	200.000	700.000	700.000	28.892	671.108	
6802						ASIGURARI SI ASISTENTA SOCIALA			83.818.160	25.550.400	82.841.578	82.841.578	20.337.018	62.504.560	20.114.173
			01			CHELTUIELI CURENTE			83.672.160	25.505.400	82.889.481	82.889.481	20.485.921	62.403.560	20.070.848
			10			TITLUL I CHELTUIELI DE PERSONAL			40.698.280	12.216.100	40.438.280	40.438.280	9.400.763	31.037.517	9.667.962
			10	01		Cheltuieli salariale in bani			38.801.860	10.942.930	38.801.860	38.801.860	9.196.854	29.605.006	9.461.568
			10	01	01	Salarii de baza			33.748.240	9.387.510	33.748.240	33.748.240	8.031.186	25.717.054	8.350.953
			10	01	05	Sporari pentru conditii de munca			1.708.530	529.550	1.708.530	1.708.530	367.679	1.340.851	360.955
			10	01	06	Alte sporuri			187.850	57.850	187.850	187.850	31.882	155.968	31.488
			10	01	12	Indemnizatii platite unor persoane din afara unitatii			3.000	1.000	3.000	3.000	431	2.569	223
			10	01	13	Drepturi de delegare			2.000	2.000					
			10	01	17	Indemnizatii de hrana			3.031.340	877.020	3.031.340	3.031.340	713.602	2.317.738	709.457
			10	01	30	Alte drepturi salariale in bani			122.900	88.000	122.900	122.900	52.074	70.826	8.492
			10	02		Cheltuieli salariale in natura			1.013.550	1.013.550	755.550	755.550		755.550	250
			10	02	06	Vouchere de vacanta			1.013.550	1.013.550	755.550	755.550		755.550	250
			10	03		Contributii			880.870	259.620	880.870	880.870	203.909	676.961	206.144
			10	03	07	Contributia asiguratorie pentru munca			880.870	259.620	880.870	880.870	203.909	676.961	206.144
			20			TITLUL II BUNURI SI SERVICII			8.603.880	3.242.300	8.081.201	8.081.201	1.825.737	6.255.464	1.980.124

Capi- tol	Sub- capi- tol	Pa- ra- graf	Gru- pa / Titlu	Ar- ti- col	Ali- ne- at	Denumire indicator	Credite de angajament		Credite bugetare		Angajamente bugetare	Angajamente legale	Plati efectuate	Angajamente legale de platit	Cheltuieli efective
							aprobate la finele perioadei de raportare	trimestriale cumulate	aprobate la finele perioadei de raportare	trimestriale cumulate					
A						B	1	2	3	4	5	6	7	8=6-7	9
			20	01		Bunuri si servicii			3.038.500	1.329.700	2.775.095	2.775.095	708.026	2.067.069	750.947
			20	01	01	Furnituri de birou			26.800	11.300	15.029	15.029	428	14.601	4.197
			20	01	02	Materiale pentru curatenie			260.000	92.000	226.500	226.500	45.806	180.694	64.126
			20	01	03	Incalzit, iluminat si forta motrica			960.000	542.500	954.000	954.000	351.623	602.377	350.000
			20	01	04	Apa, canal si salubritate			456.500	189.000	433.500	433.500	89.634	343.866	91.905
			20	01	05	Carburanti si lubrifianti			87.000	38.000	29.380	29.380	1.815	27.565	18.215
			20	01	06	Piese de schimb			23.000	12.500	13.261	13.261	4.868	8.393	5.165
			20	01	08	Posta, telecomunicatii, radio, tv, internet			178.200	57.400	176.600	176.600	40.026	136.574	39.902
			20	01	09	Materiale si prestari de servicii cu caracter functional			848.000	297.000	753.192	753.192	142.907	610.285	138.973
			20	01	30	Alte bunuri si servicii pentru intretinere si functionare			199.000	90.000	173.633	173.633	30.919	142.714	38.464
			20	02		Reparatii curente			175.000	84.000	125.000	125.000	713	124.287	713
			20	03		Hrana			3.862.380	1.137.100	3.826.380	3.826.380	855.838	2.970.542	869.298
			20	03	01	Hrana pentru oameni			3.862.380	1.137.100	3.826.380	3.826.380	855.838	2.970.542	869.298
			20	04		Medicamente si materiale sanitare			99.900	32.300	89.900	89.900	8.992	80.908	29.346
			20	04	01	Medicamente			67.700	21.500	65.700	65.700	6.049	59.651	18.305
			20	04	02	Materiale sanitare			13.200	3.800	11.200	11.200	1.906	9.294	4.763
			20	04	04	Dezinfectanti			19.000	7.000	13.000	13.000	1.037	11.963	6.278
			20	05		Bunuri de natura obiectelor de inventar			265.000	195.000	145.239	145.239	10.152	135.087	82.841
			20	05	01	Uniforme si echipament			15.000	5.000	5.000	5.000		5.000	1.602
			20	05	03	Lenjerie si accesorii de pat			20.000	5.000	10.000	10.000		10.000	22.882
			20	05	30	Alte obiecte de inventar			230.000	185.000	130.239	130.239	10.152	120.087	58.357
			20	06		Deplasari, detasari, transferari			24.000	11.000	16.000	16.000	1.270	14.730	1.530
			20	06	01	Deplasari interne, detasari, transferari			21.000	8.000	16.000	16.000	1.270	14.730	1.530

Capi- tol	Sub- capi- tol	Pa- ra- graf	Gru- pa / Titlu	Ar- ti- col	Ali- ne- at	Denumire indicator	Credite de angajament		Credite bugetare		Angajamente bugetare	Angajamente legale	Plafi efectuate	Angajamente legale de platit	Cheltuieli efective
							aprobat la finele perioadei de raportare	trimestriale cumulate	aprobat la finele perioadei de raportare	trimestriale cumulate					
A						B	1	2	3	4	5	6	7	8=6-7	9
			20	06	02	Deplasari in strainatate			3.000	3.000					
			20	11		Carti, publicatii si materiale documentare			8.900	2.000	2.000	2.000		2.000	419
			20	13		Pregatire profesionala			59.000	14.000	47.000	47.000	1.100	45.900	3.951
			20	14		Protectia muncii			24.200	20.200	15.640	15.640	1.469	14.171	3.303
			20	19		Contributii ale administratiei publice locale la realizarea unor lucrari si servicii de interes public local, in baza unor conventii sau contracte de asociere			240.000	60.000	240.000	240.000	48.884	191.116	48.884
			20	25		Cheltuieli judiciare si extrajudiciare derivate din actiuni in reprezentarea intereselor statului, potrivit dispozitiilor legale			1.000	1.000					
			20	30		Alte cheltuieli			806.000	356.000	798.947	798.947	189.293	609.654	188.892
			20	30	01	Reclama si publicitate			6.000	2.000	6.000	6.000	399	5.601	399
			20	30	03	Prime de asigurare non-viata			11.760	8.760	10.760	10.760	2.072	8.688	1.671
			20	30	04	Chirii			521.240	231.240	521.240	521.240	131.494	389.746	131.494
			20	30	30	Alte cheltuieli cu bunuri si servicii			267.000	114.000	260.947	260.947	55.328	205.619	55.328
			57			TITLUL VIII ASISTENTA SOCIALA			33.581.000	9.849.000	33.581.000	33.581.000	9.099.685	24.481.315	8.265.718
			57	02		Ajutoare sociale			33.581.000	9.849.000	33.581.000	33.581.000	9.099.685	24.481.315	8.265.718
			57	02	01	Ajutoare sociale in numerar			28.676.000	8.048.000	28.676.000	28.676.000	7.401.365	21.274.635	7.408.968
			57	02	02	Ajutoare sociale in natura			4.905.000	1.801.000	4.905.000	4.905.000	1.698.320	3.206.680	856.750
			59			TITLUL XI ALTE CHELTUIELI			789.000	198.000	789.000	789.000	159.736	629.264	157.044
			59	40		Sume aferente persoanelor cu handicap nemcãdate			789.000	198.000	789.000	789.000	159.736	629.264	157.044
			70			CHELTUIELI DE CAPITAL			146.000	45.000	101.000	101.000		101.000	43.325



Capi- tol	Sub- capi- tol	Pa- ra- graf	Gru- pa / Titlu	Ar- ti- col	Ali- ne- at	Denumire indicator	Credite de angajament		Credite bugetare		Angajamente bugetare	Angajamente legale	Plati efectuate	Angajamente legale de platit	Cheltuieli efective
							aprobate la finele perioadei de raportare	trimestriale cumulate	aprobate la finele perioadei de raportare	trimestriale cumulate					
A						B	1	2	3	4	5	6	7	8=6-7	9
			71			TITLUL XIII ACTIVE NBFINANCIARE			146.000	45.000	101.000	101.000		101.000	43.325
			71	01		Active fixe			101.000		101.000	101.000		101.000	43.325
			71	01	02	Masini, echipamente si mijloace de transport			56.000		56.000	56.000		56.000	20.091
			71	01	03	Mobilier, aparatura birotica si alte active corporale									17.548
			71	01	30	Alte active fixe (inclusiv reparatii capitale)			45.000		45.000	45.000		45.000	5.776
			71	03		Reparatii capitale aferente activelor fixe			45.000	45.000					
			84			PLATI EFECTUATE IN ANII PRECEDENTI SI RECUPERATE IN ANUL CURENT					-148.903	-148.903	-148.903		
			85			Titlu XIX PLATI EFECTUATE IN ANII PRECEDENTI SI RECUPERATE IN ANUL CURENT					-148.903	-148.903	-148.903		
			85	01		Plati efectuate in anii precedenti si recuperate in anul curent					-148.903	-148.903	-148.903		
			85	01	01	Plati efectuate in anii precedenti si recuperate in anul curent (SF)					-148.903	-148.903	-148.903		
7000	02					Partea IV-a SERVICII SI DEZVOLTARE PUBLICA, LOCUINTE, MEDIU SI APE	12.649.930	6.014.310	72.427.180	23.577.310	63.552.099	63.552.099	14.018.665	49.533.434	13.038.083
7002						LOCUINTE, SERVICII SI DEZVOLTARE PUBLICA	12.067.560	5.931.940	31.617.560	11.387.940	22.745.439	22.745.439	3.895.336	18.850.103	2.911.794
			01			CHELTUIELI CURENTE	2.741.940	2.741.940	22.291.940	8.197.940	13.441.940	13.441.940	3.124.335	10.317.605	2.911.794
			20			TITLUL II BUNURI SI SERVICII			12.400.000	3.500.000	3.500.000	3.500.000	1.995.110	1.504.890	1.811.794
			20	01		Bunuri si servicii			12.400.000	3.500.000	3.500.000	3.500.000	1.995.110	1.504.890	1.811.794
			20	01	03	Incalzit, iluminat si forta motrica			4.000.000	1.500.000	1.500.000	1.500.000	1.185.034	314.966	1.001.718

Capi- tol	Sub- capi- tol	Pa- ra- graf	Gru- pa / Titlu	Ar- ti- col	Ali- ne- at	Denumire indicator	Credite de angajament		Credite bugetare		Angajamente bugetare	Angajamente legale	Plati efectuate	Angajamente legale de platit	Cheltuieli efective
							aprobat la finele perioadei de raportare	trimestriale cumulate	aprobat la finele perioadei de raportare	trimestriale cumulate					
A						B	1	2	3	4	5	6	7	8=6-7	9
			20	01	30	Alte bunuri si servicii pentru intretinere si functionare			8.400.000	2.000.000	2.000.000	2.000.000	810.076	1.189.924	810.076
			51			TITLUL VI TRANSFERURI INTRE UNITATI ALE ADMINISTRATIEI PUBLICE			7.150.000	1.956.000	7.150.000	7.150.000	1.100.000	6.050.000	1.100.000
			51	01		Transferuri curente			3.320.000	856.000	3.320.000	3.320.000		3.320.000	
			51	01	01	Transferuri catre institutiile publice			3.320.000	856.000	3.320.000	3.320.000		3.320.000	
			51	02		Transferuri de capital			3.830.000	1.100.000	3.830.000	3.830.000	1.100.000	2.730.000	1.100.000
			51	02	29	Alte transferuri de capital catre instituti publice			3.830.000	1.100.000	3.830.000	3.830.000	1.100.000	2.730.000	1.100.000
			58			TITLUL X PROIECTE CU FINANTARE DIN FONDURI EXTERNE NERAMBURSABILE									
						CADRULUI FINANCIAR 2014-2020	2.741.940	2.741.940	2.741.940	2.741.940	2.791.940	2.791.940	29.225	2.762.715	
			58	01		Programe din Fondul European de Dezvoltare Regionala (FEDR)	2.741.940	2.741.940	2.741.940	2.741.940	2.791.940	2.791.940	29.225	2.762.715	
			58	01	01	Finantarea nationala	476.460	476.460	476.460	476.460	496.460	496.460	17.134	479.326	
			58	01	02	Finantarea externa nerambursabila	2.245.480	2.245.480	2.245.480	2.245.480	2.275.480	2.275.480	12.091	2.263.389	
			58	01	03	Cheltuieli neeligibile	20.000	20.000	20.000	20.000	20.000	20.000		20.000	
			70			CHELTUIELI DE CAPITAL	9.325.620	3.190.000	9.325.620	3.190.000	9.325.620	9.325.620	793.122	8.532.498	
			71			TITLUL XIII ACTIVE NEFINANCIARE	9.325.620	3.190.000	9.325.620	3.190.000	9.325.620	9.325.620	793.122	8.532.498	
			71	01		Active fixe	6.905.620	2.390.000	6.905.620	2.390.000	6.905.620	6.905.620	780.947	6.124.673	
			71	01	30	Alte active fixe (inclusiv reparatii capitale)	6.905.620	2.390.000	6.905.620	2.390.000	6.905.620	6.905.620	780.947	6.124.673	
			71	03		Reparatii capitale aferente activelor fixe	2.420.000	800.000	2.420.000	800.000	2.420.000	2.420.000	12.175	2.407.825	
			84			PLATI EFECTUATE IN ANII PRECEDENTI SI RECUPERATE IN ANUL CURENT					-22.121	-22.121	-22.121		


Capi- tol	Sub- capi- tol	Pa- ra- graf	Gru- pa / Titlu	Ar- ti- col	Ali- ne- at	Denumire indicator	Credite de angajament		Credite bugetare		Angajamente bugetare	Angajamente legale	Plati efectuate	Angajamente legale de platit	Cheltuieli efective
							aprobate la finele perioadei de raportare	trimestriale cumulate	aprobate la finele perioadei de raportare	trimestriale cumulate					
A						B	1	2	3	4	5	6	7	8=6-7	9
			85			Titlul XIX PLATI EFECTUATE IN ANII PRECEDENTI SI RECUPERATE IN ANUL CURENT					-22.121	-22.121	-22.121		
			85	01		Plati efectuate in anii precedenti si recuperate in anul curent					-22.121	-22.121	-22.121		
			85	01	02	Plati efectuate in anii precedenti si recuperate in anul curent (SD)					-22.121	-22.121	-22.121		
7402						PROTECTIA MEDHILUI	82.370	82.370	40.809.620	12.189.370	40.806.660	40.806.660	10.123.329	30.683.331	10.126.289
			01			CHELTUIELI CURENTE			40.727.250	12.167.000	40.727.250	40.727.250	10.126.289	30.600.961	10.126.289
			20			TITLUL II BUNURI SI SERVICII			1.400.000	1.400.000	1.400.000	1.400.000	1.368.013	31.987	1.368.013
			20	30		Alte cheltuieli			1.400.000	1.400.000	1.400.000	1.400.000	1.368.013	31.987	1.368.013
			20	30	30	Alte cheltuieli cu bunuri si servicii			1.400.000	1.400.000	1.400.000	1.400.000	1.368.013	31.987	1.368.013
			51			TITLUL VI TRANSFERURI INTRE UNITATI ALE ADMINISTRATIBI PUBLICE			39.327.250	10.707.000	39.327.250	39.327.250	8.758.276	30.568.974	8.758.276
			51	01		Transferuri curente			39.012.000	10.600.000	39.012.000	39.012.000	8.651.909	30.360.091	8.651.909
			51	01	01	Transferuri catre institutiile publice			39.012.000	10.600.000	39.012.000	39.012.000	8.651.909	30.360.091	8.651.909
			51	02		Transferuri de capital			315.250	107.000	315.250	315.250	106.367	208.883	106.367
			51	02	29	Alte transferuri de capital catre instituti publice			315.250	107.000	315.250	315.250	106.367	208.883	106.367
			70			CHELTUIELI DE CAPITAL	82.370	82.370	82.370	82.370	82.370	82.370		82.370	
			71			TITLUL XIII ACTIVE NEFINANCIARE	82.370	82.370	82.370	82.370	82.370	82.370		82.370	
			71	01		Active fixe	82.370	82.370	82.370	82.370	82.370	82.370		82.370	
			71	01	30	Alte active fixe (inclusiv reparatii capitale)	82.370	82.370	82.370	82.370	82.370	82.370		82.370	
			84			PLATI EFECTUATE IN ANII PRECEDENTI SI RECUPERATE IN ANUL CURENT					-2.960	-2.960	-2.960		

Capi- fol	Sub- capi- fol	Pa- ra- graf	Gru- pa / Titlu	Ar- ti- col	Ali- ne- at	Denumire indicator	Credite de angajament		Credite bugetare		Angajamente bugetare	Angajamente legale	Plati efectuate	Angajamente legale de platit	Cheltuieli efective
							aprobat la finele perioadei de raportare	trimestriale cumulate	aprobat la finele perioadei de raportare	trimestriale cumulate					
A						B	1	2	3	4	5	6	7	8=6-7	9
			85			Titlul XIX PLATI EFECTUATE IN ANII PRECEDENTI SI RECUPERATE IN ANUL CURENT					-2.960	-2.960	-2.960		
			85	01		Plati efectuate in anii precedenti si recuperate in anul curent					-2.960	-2.960	-2.960		
			85	01	02	Plati efectuate in anii precedenti si recuperate in anul curent (SD)					-2.960	-2.960	-2.960		
8000	02					Partea V-a ACTIUNI ECONOMICE	218.638.950	40.761.240	264.990.710	53.414.410	253.300.710	253.300.710	13.292.727	240.007.983	10.381.350
8002						ACTIUNI GENERALE ECONOMICE, SI DE MUNCA			700.000	100.000	100.000	100.000	92.290	7.710	83.689
			01			CHELTUIELI CURENTE			700.000	100.000	100.000	100.000	92.290	7.710	83.689
			20			TITLUL II BUNURI SI SERVICII			700.000	100.000	100.000	100.000	92.290	7.710	83.689
			20	30		Alte cheltuieli			700.000	100.000	100.000	100.000	92.290	7.710	83.689
			20	30	30	Alte cheltuieli cu bunuri si servicii			700.000	100.000	100.000	100.000	92.290	7.710	83.689
8402						TRANSPORTURI	210.333.920	38.511.240	255.985.680	51.064.410	244.895.680	244.895.680	12.953.879	231.941.801	10.297.423
			01			CHELTUIELI CURENTE	170.999.200	35.260.000	215.425.700	47.745.500	204.335.700	204.335.700	9.644.969	194.690.731	10.297.423
			20			TITLUL II BUNURI SI SERVICII			16.600.000	5.500.000	5.500.000	5.500.000	5.172.957	327.043	5.537.180
			20	02		Reparatii curente			16.600.000	5.500.000	5.500.000	5.500.000	5.172.957	327.043	5.537.180
			40			TITLUL IV SUBVENTII			20.200.000	5.100.000	20.200.000	20.200.000	3.700.000	16.500.000	3.988.231
			40	03		Subventii pentru acoperirea diferentelor de pret si tarif			20.200.000	5.100.000	20.200.000	20.200.000	3.700.000	16.500.000	3.988.231
			51			TITLUL VI TRANSFERURI ENTRE UNITATI ALE ADMINISTRATIEI PUBLICE			7.626.500	1.945.500	7.626.500	7.626.500	772.012	6.854.488	772.012
			51	01		Transferuri curente			7.478.000	1.797.000	7.478.000	7.478.000	772.012	6.705.988	772.012
			51	01	01	Transferuri catre institutiile publice			7.478.000	1.797.000	7.478.000	7.478.000	772.012	6.705.988	772.012
			51	02		Transferuri de capital			148.500	148.500	148.500	148.500		148.500	

Capi- tol	Sub- capi- tol	Pa- ra- graf	Gru- pa / Titlu	Ar- ti- col	Ali- ne- at	Denumire indicator	Credite de angajament		Credite bugetare		Angajamente bugetare	Angajamente legale	Plati efectuate	Angajamente legale de platit	Cheltuieli efective
							aprobat la finele perioadei de raportare	trimestriale cumulate	aprobat la finele perioadei de raportare	trimestriale cumulate					
A						B	1	2	3	4	5	6	7	8=6-7	9
			51	02	29	Alte transferuri de capital catre institutii publice			148.500	148.500	148.500	148.500		148.500	
			58			TITLUL X PROIECTE CU FINANTARE DIN FONDURI EXTERNE NERAMBURSABILE CADRULUI FINANCIAR 2014-2020	170.999.200	35.200.000	170.999.200	35.200.000	171.009.200	171.009.200		171.009.200	
			58	01		Programe din Fondul European de Dezvoltare Regionala (FEDR)	170.999.200	35.200.000	170.999.200	35.200.000	171.009.200	171.009.200		171.009.200	
			58	01	01	Finantarea nationala	61.780.740	15.000.000	61.780.740	15.000.000	61.790.740	61.790.740		61.790.740	
			58	01	02	Finantarea externa nerambursabila	108.351.460	20.000.000	108.351.460	20.000.000	108.351.460	108.351.460		108.351.460	
			58	01	03	Cheltuieli neeligibile	867.000	200.000	867.000	200.000	867.000	867.000		867.000	
			70			CHELTUIELI DE CAPITAL	39.334.720	3.311.240	40.559.980	3.318.910	40.559.980	40.559.980	3.308.910	37.251.070	
			71			TITLUL XIII ACTIVE NEFINANCIARE	39.334.720	3.311.240	40.559.980	3.318.910	40.559.980	40.559.980	3.308.910	37.251.070	
			71	01		Active fixe	39.334.720	3.311.240	39.596.590	3.318.910	39.596.590	39.596.590	3.308.910	36.287.680	
			71	01	02	Masini, echipamente si mijloace de transport			261.870	7.670	261.870	261.870	7.665	254.205	
			71	01	30	Alte active fixe (inclusiv reparatii capitale)	39.334.720	3.311.240	39.334.720	3.311.240	39.334.720	39.334.720	3.301.245	36.033.475	
			71	03		Reparatii capitale aferente activelor fixe			963.390		963.390	963.390		963.390	
8702						ALTE ACTIUNI ECONOMICE	8.305.030	2.250.000	8.305.030	2.250.000	8.305.030	8.305.030	246.558	8.058.472	238
			01			CHELTUIELI CURENTE	8.305.030	2.250.000	8.305.030	2.250.000	8.305.030	8.305.030	246.558	8.058.472	238
			58			TITLUL X PROIECTE CU FINANTARE DIN FONDURI EXTERNE NERAMBURSABILE CADRULUI FINANCIAR 2014-2020	8.305.030	2.250.000	8.305.030	2.250.000	8.305.030	8.305.030	246.558	8.058.472	238
			58	05		Programe din Fondul European pentru Pescuit si Afaceri Maritime	8.305.030	2.250.000	8.305.030	2.250.000	8.305.030	8.305.030	246.558	8.058.472	238

Capi- tol	Sub- capi- tol	Pa- ra- graf	Gru- pa / Titlu	Ar- ti- col	Ali- ne- at	Denumire indicator	Credite de angajament		Credite bugetare		Angajamente bugetare	Angajamente legale	Plati efectuate	Angajamente legale de platit	Cheltuieli efective
							aprobate la finele perioadei de raportare	trimestriale cumulate	aprobate la finele perioadei de raportare	trimestriale cumulate					
A						B	1	2	3	4	5	6	7	8=6-7	9
			58	05	01	Finantarea nationala	2.800.050	700.000	2.800.050	700.000	2.800.050	2.800.050	116.395	2.683.655	238
			58	05	02	Finantarea externa nerambursabila	5.374.980	1.500.000	5.374.980	1.500.000	5.374.980	5.374.980	130.163	5.244.817	
			58	05	03	Cheltuieli neeligibile	130.000	50.000	130.000	50.000	130.000	130.000		130.000	

Conducatorul institutiei,


  
 VIOREL MARIAN DRAGOMIR
Conducatorul compartimentului  
financiar-contabil

  
 VASILICA CURGU



Capi- tol	Sub- capi- tol	Pa- ra- graf	Gru- pa/ Titlu	Ar- fi- col	Ali- ne- at	Denumire indicator	Prevederi bugetare anuale aprobrate la finele perioadei de raportare	Prevederi bugetare trimestriale cumulate	Drepturi constatate			Incasari realizate	Stingeri pe alte cai decat incasari	Drepturi constatate de incasat
									Total, din care:	din anii precedenti	din anul curent			
A						B	1	2	3=4+5	4	5	6	7	8=3-6-7
3310	30					directiile de sanatate publica din sume alocate de la bugetul de stat	2.261.680	560.800	351.000		351.000	351.000		
	50					Alte venituri din prestari de servicii si alte activitati	11.533.310	3.050.000	2.659.421	2.059.193	600.228	1.027.500		1.631.921
3410						VENITURI DIN TAXE ADMINISTRATIVE, ELIBERARI PERMISE	600.000	186.000	816.875	299.585	517.290	305.779		511.096
	50					Alte venituri din taxe administrative, eliberari permise	600.000	186.000	816.875	299.585	517.290	305.779		511.096
3510						AMENZI, PENALITATI SI CONFISCARI	82.000	23.000	4.477.369	4.446.783	30.586	6.882		4.470.487
	50					Alte amenzi, penalitati si confiscari	82.000	23.000	4.477.369	4.446.783	30.586	6.882		4.470.487
3610						DIVERSE VENITURI	185.000	99.000	52.159	10.861	41.298	41.299		10.860
	50					Alte venituri	185.000	99.000	52.159	10.861	41.298	41.299		10.860
3710						TRANSFERURI VOLUNTARE, ALTELE DECAT SUBVENTIILE	750.000	436.000	400.000		400.000	400.000		
	03					Varsaminte din sectiunea de functionare pentru finantarea sectiunii de dezvoltare a bugetului local	-1.226.240	-240.000	-653		-653	-653		
	04					Varsaminte din sectiunea de functionare	1.226.240	240.000	653		653	653		
	50					Alte transferuri voluntare	750.000	436.000	400.000		400.000	400.000		
4000	10					III. OPERATIUNI FINANCIARE			3.485.770		3.485.770	3.485.770		
4010						INCASARI DIN RAMBURSAREA IMPRUMUTURILOR ACORDATE			996		996	996		
	15					Sume utilizate din excedentul anului precedent pentru efectuarea de cheltuieli			996		996	996		
						Sume utilizate de administratiile								



Capi- tol	Sub- capi- tol	Pa- ra- graf	Gru- pa/ Titlu	Ar- ti- col	Ali- ne- at	Denumire indicator	Prevederi bugetare anuale aprobat la finele perioadei de raportare	Prevederi bugetare trimestriale cumulate	Drepturi constatate			Incasari realizate	Stingeri pe alte cai decat incasari	Drepturi constatate de incasat
									Total, din care:	din anii precedenti	din anul curent			
A						B	1	2	3=4+5	4	5	6	7	8=3-6-7
4010	15	02				locale din excedentul anului precedent pentru sectiunea de dezvoltare			996		996	996		
4110						ALTE OPERATIUNI FINANCIARE			3.484.774		3.484.774	3.484.774		
	06					Sume din excedentul anului precedent pentru acoperirea golurilor temporare de casa			3.484.774		3.484.774	3.484.774		
4100	10					IV. SUBVENTII	112.564.400	30.750.700	23.651.229		23.651.229	23.651.229		
4210						SUBVENTII DE LA BUGETUL DE STAT	70.000	25.000						
	43					Sume primite de institutiile publice si activitatile finantate integral sau parțial din venituri proprii in cadrul programului FEAGA implementate de APIA	70.000	25.000						
4310						SUBVENTII DE LA ALTE ADMINISTRATII	112.494.400	30.725.700	23.651.229		23.651.229	23.651.229		
	09					Subventii pentru institutii publice	83.291.150	22.481.700	16.461.460		16.461.460	16.461.460		
	14					Subventii din bugetele locale pentru finantarea cheltuielilor de capital din domeniul sanatatii	560.000							
	19					Subventii pentru institutii publice	8.061.250	3.083.500	2.629.479		2.629.479	2.629.479		
	33					Subventii din bugetul Fondului national unic de asigurari sociale de sanatate pentru acoperirea cresterii salariale	20.642.000	5.160.500	4.560.290		4.560.290	4.560.290		

Conducatorul institutiei,

VIOREL MARIAN DRAGOMIR

Conducatorul compartimentului  
financiar-contabil,

VASILICA GURGU

## MUNICIPIUL BRAILA

CONTUL DE EXECUTIE AL INSTITUTIILOR PUBLICE FINANTATE  
DIN VENITURI PROPRII SI SUBVENTII DIN BUGETUL LOCAL - CHELTUIELI  
31.03.2020

Pag. 1 - lei-

Capi- tol	Sub- capi- tol	Pa- ra- graf	Gru- pa / Titlu	Ar- ti- col	Ali- ne- at	Denumire indicator	Credite de angajament		Credite bugetare		Angajamente bugetare	Angajamente legate	Plati efectuate	Angajamente legale de platit	Cheltuieli efective
							aprobate la finele perioadei de raportare	trimestriale cumulate	aprobate la finele perioadei de raportare	trimestriale cumulate					
A						B	1	2	3	4	5	6	7	8=6-7	9
5010						TOTAL CHELTUIELI DIN VENITURI PROPRII SI SUBVENTII			181.374.070	51.027.090	157.003.384	156.599.698	33.165.996	123.433.702	31.957.843
6110						ORDINE PUBLICA SI SIGURANTA NATIONALA			18.600.000	5.028.000	18.600.000	18.600.000	4.355.325	14.244.675	4.332.870
	03					Ordine publica			18.600.000	5.028.000	18.600.000	18.600.000	4.355.325	14.244.675	4.332.870
		04				Politia comunitara			18.600.000	5.028.000	18.600.000	18.600.000	4.355.325	14.244.675	4.332.870
6510						INVATAMANT			7.240.670	2.107.430	6.178.404	6.178.404	915.134	5.263.270	997.506
	03					Invatamant prescolar si primar			3.718.530	1.116.600	2.784.866	2.784.866	422.450	2.362.416	444.563
		01				Invatamant prescolar			3.505.510	1.054.560	2.587.173	2.587.173	418.769	2.168.404	440.830
		02				Invatamant primar			213.020	62.040	197.693	197.693	3.683	194.012	3.733
	04					Invatamant secundar			1.639.830	348.310	1.511.228	1.511.228	138.563	1.372.665	236.252
		01				Invatamant secundar inferior			156.260	48.760	151.260	151.260	1.165	150.095	25.823
		02				Invatamant secundar superior			1.483.570	299.550	1.359.968	1.359.968	137.398	1.222.570	210.429
	05					Invatamant postliceal			1.263.000	385.500	1.263.000	1.263.000	295.589	967.411	270.809
	11					Servicii auxiliare pentru educatie			605.000	247.000	605.000	605.000	58.532	546.468	45.882
		03				Internate si cantine pentru elevi			585.000	242.000	585.000	585.000	57.863	527.137	45.017
		30				Alte servicii auxiliare			20.000	5.000	20.000	20.000	669	19.331	865
	50					Alte cheltuieli in domeniul invatamantului			14.310	10.620	14.310	14.310		14.310	
6610						SANATATE			51.330.600	13.163.960	38.323.642	37.919.956	9.080.269	28.839.687	9.560.928
	06					Servicii medicale in unitati sanitare cu paturi			51.330.000	13.163.960	38.323.642	37.919.956	9.080.269	28.839.687	9.560.928
		01				Spitale generale			51.330.000	13.163.960	38.323.642	37.919.956	9.080.269	28.839.687	9.560.928
6710						CULTURA, RECREERE SI RELIGIE			20.127.650	6.678.200	20.126.851	20.126.851	3.825.306	16.301.545	2.381.630
	03					Servicii culturale			13.288.150	3.873.200	13.287.351	13.287.351	2.307.653	10.979.698	2.361.577
		04				Institutiile publice de spectacole si concerte			10.415.500	3.323.000	10.414.701	10.414.701	1.976.149	8.438.552	2.031.045
		06				Casa de cultura			2.872.650	550.200	2.872.650	2.872.650	331.504	2.541.146	330.532

Capi- fol	Sub- capi- fol	Pa- ra- graf	Gra- pa / Titlu	Ar- ti- col	Ali- ne- at	Denumire indicator	Credite de angajament		Credite bugetare		Angajamente buzetare	Angajamente legale	Plati efectuate	Angajamente legale de platit	Cheltuieli efective
							aprobate la finele perioadei de raportare	trimestriale cumulate	aprobate la finele perioadei de raportare	trimestriale cumulate					
A						B	1	2	3	4	5	6	7	8=6-7	9
6710	50					Alte servicii in domeniile culturii, recreerii si religiei			6.839.500	2.805.000	6.839.500	6.839.500	1.517.653	5.321.847	20.053
7010						LOCUINTE, SERVICII SI DEZVOLTARE PUBLICA			23.870.000	7.434.000	13.570.553	13.570.553	4.462.925	9.107.628	5.191.827
	50					Alte servicii in domeniile locuintelor, serviciilor si dezvoltarii comunale			23.870.000	7.434.000	13.570.553	13.570.553	4.462.925	9.107.628	5.191.827
7410						PROTECTIA MEDIULUI			39.327.250	10.707.000	39.327.250	39.327.250	7.583.909	31.743.341	6.267.462
	05					Salubritate si gestiunea deseurilor			39.327.250	10.707.000	39.327.250	39.327.250	7.583.909	31.743.341	6.267.462
	01					Salubritate			39.327.250	10.707.000	39.327.250	39.327.250	7.583.909	31.743.341	6.267.462
8410						TRANSPORTURI			9.088.500	2.344.500	9.086.684	9.086.684	690.092	8.396.592	831.978
	50					Alte cheltuieli in domeniul transporturilor			9.088.500	2.344.500	9.086.684	9.086.684	690.092	8.396.592	831.978
8710						ALTE ACTIUNI ECONOMICE			11.790.000	3.564.000	11.790.000	11.790.000	2.253.036	9.536.964	2.393.642
	50					Alte actiuni economice			11.790.000	3.564.000	11.790.000	11.790.000	2.253.036	9.536.964	2.393.642

## TOTAL JUDET

DETALIEREA CHELTUIELILOR  
INSTITUTII PUBLICE FINANTATE DIN VENITURI PROPRII  
SI SUBVENTII DIN BUGETUL LOCAL  
31.03.2020

Pag. 3 - lei-

Capi- tol	Sub- capi- tol	Pa- ra- graf	Gru- pa / Titlu	Ar- fi- col	Ali- ne- at	Denumire indicator	Credite de angajament		Credite bugetare		Angajamente bugetare	Angajamente legale	Plati efectuate	Angajamente legale de platit	Cheltuieli efective
							aprobat la finele perioadei de raportare	trimestriale cumulate	aprobat la finele perioadei de raportare	trimestriale cumulate					
A						B	1	2	3	4	5	6	7	8=6-7	9
5010						TOTAL CHELTUIELI DIN VENITURI PROPRII SI SUBVENTII			181.374.070	51.027.090	157.003.384	156.599.698	33.165.996	123.433.702	31.957.843
	01					CHELTUIELI CURENTE			170.785.080	47.202.090	152.609.889	151.606.203	31.850.275	119.755.928	30.959.924
	10					TITLUL I CHELTUIELI DE PERSONAL			85.105.750	22.358.350	80.567.705	80.567.705	18.797.682	61.770.023	18.717.335
	20					TITLUL II BUNURI SI SERVICII			85.022.330	24.665.740	70.842.907	70.439.221	12.931.693	57.507.528	12.116.039
	57					TITLUL VIII ASISTENTA SOCIALA			12.000		12.000	12.000		12.000	
	59					TITLUL XI ALTE CHELTUIELI			645.000	180.000	587.277	587.277	120.900	466.377	126.550
	70					CHELTUIELI DE CAPITAL			10.588.990	3.825.000	5.193.701	5.193.701	1.515.927	3.677.774	997.919
	71					TITLUL XIII ACTIVE NEFINANCIARE			10.588.990	3.825.000	5.193.701	5.193.701	1.515.927	3.677.774	997.919
	84					PLATI EFECTUATE IN ANII PRECEDENTI SI RECUPERATE IN ANUL CURENT					-200.206	-200.206	-200.206		
	85					Titlul XIX PLATI EFECTUATE IN ANII PRECEDENTI SI RECUPERATE IN ANUL CURENT					-200.206	-200.206	-200.206		
6110						ORDINE PUBLICA SI SIGURANTA NATIONALA			18.600.000	5.028.000	18.600.000	18.600.000	4.355.325	14.244.675	4.332.879
	01					CHELTUIELI CURENTE			18.500.000	4.978.000	18.500.000	18.500.000	4.355.325	14.144.675	4.314.450
	10					TITLUL I CHELTUIELI DE PERSONAL			17.550.000	4.641.000	17.550.000	17.550.000	4.118.002	13.431.998	4.100.022
	10	01				Cheltuieli salariale in bani			16.729.000	4.182.000	16.729.000	16.729.000	4.019.045	12.709.955	3.569.058
	10	01	01			Salarii de baza			15.759.000	3.940.000	15.759.000	15.759.000	3.812.610	11.946.390	3.767.765
	10	01	17			Indemnizatii de hrana			820.000	205.000	820.000	820.000	177.312	642.688	174.173
	10	01	30			Alte drepturi salariale in bani			150.000	37.000	150.000	150.000	29.123	120.877	27.120
	10	02				Cheltuieli salariale in natura			446.000	365.000	446.000	446.000	9.826	436.174	41.659
	10	02	03			Uniforme si echipament obligatoriu			161.000	80.000	161.000	161.000	9.826	151.174	41.659
	10	02	06			Vouchere de vacanta			285.000	285.000	285.000	285.000		285.000	
	10	03				Contributii			375.000	94.000	375.000	375.000	89.131	285.869	89.305
	10	03	07			Contributia asiguratorie pentru munca			375.000	94.000	375.000	375.000	89.131	285.869	89.305

Capi- tol	Sub- capi- tol	Pa- ra- graf	Gru- pa / Titlu	Ar- ti- col	Ali- ne- at	Denumire indicator	Credite de angajament		Credite bugetare		Angajamente bugetare	Angajamente legale	Plati efectuate	Angajamente legale de platit	Cheltuieli efective
							aprobate la finele perioadei de raportare	trimestriale cumulate	aprobate la finele perioadei de raportare	trimestriale cumulate					
A						B	1	2	3	4	5	6	7	8=6-7	9
			20			TITLUL II BUNURI SI SERVICII			950.000	337.000	950.000	950.000	237.323	712.677	214.428
			20	01		Bunuri si servicii			484.000	166.000	484.000	484.000	131.214	352.786	136.333
			20	01	01	Furnituri de birou			20.000	7.000	20.000	20.000	6.770	13.230	8.741
			20	01	02	Materiale pentru curatenie			2.000	1.000	2.000	2.000	656	1.344	910
			20	01	03	Incalzit, iluminat si forta motrica			92.000	40.000	92.000	92.000	39.688	52.312	30.973
			20	01	04	Apa, canal si salubritate			10.000	3.000	10.000	10.000	2.084	7.916	2.058
			20	01	05	Carburanti si lubrifianti			65.000	25.000	65.000	65.000		65.000	21.468
			20	01	06	Piese de schimb			30.000	10.000	30.000	30.000	6.586	23.414	5.098
			20	01	08	Posta, telecomunicatii, radio, tv, internet			65.000	20.000	65.000	65.000	16.181	48.819	13.919
			20	01	09	Materiale si prestari de servicii cu caracter functional			150.000	45.000	150.000	150.000	44.835	105.165	44.835
			20	01	30	Alte bunuri si servicii pentru intretinere si functionare			50.000	15.000	50.000	50.000	14.414	35.586	8.331
			20	02		Reparatii curente			10.000	4.000	10.000	10.000		10.000	
			20	05		Bunuri de natura obiectelor de inventar			30.000	15.000	30.000	30.000	8.720	21.280	25.655
			20	05	30	Alte obiecte de inventar			30.000	15.000	30.000	30.000	8.720	21.280	25.655
			20	06		Deplasari, detasari, transferari			10.000	4.000	10.000	10.000	580	9.420	580
			20	06	01	Deplasari interne, detasari, transferari			10.000	4.000	10.000	10.000	580	9.420	580
			20	11		Carti, publicatii si materiale documentare			1.000	1.000	1.000	1.000		1.000	
			20	12		Consultanta si expertiza			25.000	10.000	25.000	25.000		25.000	
			20	13		Pregatire profesionala			100.000	40.000	100.000	100.000	31.086	68.914	30.855
			20	14		Protectia muncii			15.000	4.000	15.000	15.000	3.763	11.237	2.700
			20	15		Munitie, furnituri si armament de natura activeelor fixe pentru armata			10.000	3.000	10.000	10.000		10.000	

Capi- tol	Sub- capi- tol	Pa- ra- graf	Gru- pa / Titlu	Ar- ti- col	Alte ne- at	Denumire indicator	Credite de angajament		Credite bugetare		Angajamente bugetare	Angajamente legale	Plati efectuate	Angajamente legale de platit	Cheltuieli efective
							aprobat la finele perioadei de raportare	trimestriale cumulate	aprobat la finele perioadei de raportare	trimestriale cumulate					
A						B	1	2	3	4	5	6	7	8=6-7	9
			20	25		Cheltuieli judiciare si extrajudiciare derivate din actiuni in reprezentarea intereselor statului, potrivit dispozitiilor legale			50.000	25.000	50.000	50.000	200	49.800	200
			20	30		Alte cheltuieli			215.000	65.000	215.000	215.000	61.760	153.240	18.105
			20	30	01	Reclama si publicitate			5.000	2.000	5.000	5.000	1.050	3.950	1.050
			20	30	03	Prime de asigurare non-viata			10.000	3.000	10.000	10.000	1.154	8.846	1.154
			20	30	30	Alte cheltuieli cu bunari si servicii			200.000	60.000	200.000	200.000	59.556	140.444	15.901
			70			CHELTUIELI DE CAPITAL			100.000	50.000	100.000	100.000		100.000	18.420
			71			TITLUL XIII ACTIVE NEFINANCIARE			100.000	50.000	100.000	100.000		100.000	18.420
			71	01		Active fixe			100.000	50.000	100.000	100.000		100.000	18.420
			71	01	02	Masini, echipamente si mijloace de transport									14.822
			71	01	03	Mobilier, aparatura birotica si alte active corporale									383
			71	01	30	Alte active fixe (inclusiv reparatii capitale)			100.000	50.000	100.000	100.000		100.000	3.215
6510						INVATAMANT			7.240.670	2.107.430	6.178.404	6.178.404	915.134	5.263.270	997.506
			01			CHELTUIELI CURENTE			7.215.670	2.082.430	6.153.404	6.153.404	915.134	5.238.270	990.265
			10			TITLUL I CHELTUIELI DE PERSONAL			1.266.400	388.350	1.266.400	1.266.400	303.478	962.922	276.358
			10	01		Cheltuieli salariale in bani			1.237.700	378.000	1.237.700	1.237.700	296.800	940.900	270.278
			10	01	01	Salarii de baza			395.000	150.000	395.000	395.000	90.882	304.118	88.115
			10	01	06	Alte sporuri			12.500	4.500	12.500	12.500	2.947	9.553	3.247
			10	01	10	Fond pentru posturi ocupate prin cumul			92.000	25.000	92.000	92.000	19.596	72.404	17.836
			10	01	11	Fond aferent platii cu ora			689.000	180.000	689.000	689.000	172.089	516.911	147.499
			10	01	13	Drepturi de delegare			1.000	1.000	1.000	1.000		1.000	

Capi- tol	Sub- capi- tol	Pa- ra- graf	Gru- pa / Titlu	Ar- ti- col	Ali- ne- at	Denumire indicator	Credite de angajament		Credite bugetare		Angajamente bugetare	Angajamente legale	Plati efectuate	Angajamente legale de platit	Cheltuieli efective
							aprobate la finele perioadei de raportare	trimestriale cumulate	aprobate la finele perioadei de raportare	trimestriale cumulate					
A						B	1	2	3	4	5	6	7	8=6-7	9
			10	01	17	Indemnizatii de hrana			15.500	5.000	15.500	15.500	3.570	11.930	3.770
			10	01	30	Alte drepturi salariale in bani			52.700	32.500	32.700	32.700	7.716	24.984	9.811
			10	03		Contributii			28.700	10.350	28.700	28.700	6.678	22.022	6.080
			10	03	07	Contributia asiguratorie pentru munca			28.700	10.350	28.700	28.700	6.678	22.022	6.080
			20			TITLUL II BUNURI SI SERVICII			5.937.270	1.694.080	4.875.004	4.875.004	611.656	4.263.348	713.997
			20	01		Bunuri si servicii			844.096	282.220	735.447	735.447	54.831	680.616	144.530
			20	01	01	Furnituri de birou			36.700	14.900	30.700	30.700	769	29.931	723
			20	01	02	Materiale pentru curatenie			57.500	21.100	46.900	46.900	3.488	43.412	1.994
			20	01	03	Incalzit, iluminat si forta motrica			58.500	34.000	51.900	51.900	26	51.874	-83
			20	01	04	Apa, canal si salubritate			51.400	21.500	47.400	47.400		47.400	
			20	01	05	Carburanti si lubrifianti			19.000	4.000	19.000	19.000	1.819	17.181	1.465
			20	01	06	Piese de schimb			3.000	2.000	3.000	3.000		3.000	
			20	01	08	Posta, telecomunicatii, radio, tv, internet			22.800	3.300	20.800	20.800	1.218	19.582	1.244
			20	01	09	Materiale si prestari de servicii cu caracter functional			89.000	8.500	80.000	80.000	864	79.136	21.994
			20	01	30	Alte bunuri si servicii pentru intretinere si functionare			503.390	172.920	435.747	435.747	46.647	389.100	117.193
			20	02		Reparatii curente			194.100	48.450	172.730	172.730	3.137	169.593	1.716
			20	03		Hrana			4.339.880	1.236.410	3.457.530	3.457.530	522.776	2.934.754	543.225
			20	03	01	Hrana pentru oameni			4.339.880	1.236.410	3.457.530	3.457.530	522.776	2.934.754	543.225
			20	05		Bunuri de natura obiectelor de inventar			168.500	58.000	155.500	155.500	8.258	147.242	3.011
			20	05	03	Lenjerie si accesorii de pat			5.000	3.000	5.000	5.000		5.000	
			20	05	30	Alte obiecte de inventar			163.500	55.000	150.500	150.500	8.258	142.242	3.011
			20	06		Deplasari, detasari, transferari			6.000	2.000	4.000	4.000		4.000	
			20	06	01	Deplasari interne, detasari, transferari			4.020	2.000	4.000	4.000		4.000	

Capi- tol	Sub- capi- tol	Pa- ra- graf	Gru- pa / Titlu	Ar- ti- col	Ali- ne- at	Denumire indicator	Credite de angajament		Credite bugetare		Angajamente bugetare	Angajamente legale	Plati efectuate	Angajamente legale de platit	Cheltuieli efective
							aprobate la finele perioadei de raportare	trimestriale cumulate	aprobate la finele perioadei de raportare	trimestriale cumulate					
A						B	1	2	3	4	5	6	7	8=6-7	9
			20	06	02	Deplasari in strainatate			1.980						
			20	11		Carti, publicatii si materiale documentare			5.000		1.000	1.000		1.000	
			20	12		Consultanta si expertiza			35.000	10.000	32.000	32.000		32.000	
			20	13		Pregatire profesionala			22.000	2.500	10.000	10.000	160	9.840	160
			20	14		Protectia muncii			10.000	1.500	10.000	10.000		10.000	
			20	25		Cheltuieli judiciare si extrajudiciare derivate din actiuni in reprezentarea intereselor statului, potrivit dispozitiilor legale			10.000	5.000	10.000	10.000		10.000	
			20	30		Alte cheltuieli			302.700	48.000	286.797	286.797	22.494	264.303	21.265
			20	30	30	Alte cheltuieli cu bunuri si servicii			302.700	48.000	286.797	286.797	22.494	264.303	21.265
			57			TITLUL VIII ASISTENTA SOCIALA			12.000		12.000	12.000		12.000	
			57	02		Ajutoare sociale			12.000		12.000	12.000		12.000	
			57	02	02	Ajutoare sociale in natura			12.000		12.000	12.000		12.000	
			58	15	02	Finantare externa nerambursabila									9.385
			70			CHELTUIELI DE CAPITAL			25.000	25.000	25.000	25.000		25.000	7.241
			71			TITLUL XIII ACTIVE NEFINANCIARE			25.000	25.000	25.000	25.000		25.000	7.241
			71	01		Active fixe			25.000	25.000	25.000	25.000		25.000	7.241
			71	01	02	Masini, echipamente si mijloace de transport									5.223
			71	01	03	Mobilier, aparatura biroatica si alte active corporale									1.983
			71	01	30	Alte active fixe (inclusiv reparatii capitale)			25.000	25.000	25.000	25.000		25.000	35
6610						SANATATE			51.330.000	13.163.960	38.323.642	37.919.956	9.080.269	28.839.687	9.560.928









Capi- fol	Sub- capi- fol	Pa- ra- graf	Gru- pa / Titlu	Ar- ti- col	Ali- ne- at	Denumire indicator	Credite de angajament		Credite bugetare		Angajamente bugetare	Angajamente legale	Plati efectuate	Angajamente legale de platit	Cheltufeli efective
							aprobat la finele perioadei de raportare	trimestriale cumulate	aprobat la finele perioadei de raportare	trimestriale cumulate					
A						B	1	2	3	4	5	6	7	8=6-7	9
						recuperate in anul curent (SP)					-197.591	-197.591	-197.591		
6710						CULTURA, RECREERE SI RELIGIE			20.127.650	6.678.200	20.126.851	20.126.851	3.825.306	16.301.545	2.381.630
01						CHELTUELI CURENTE			16.831.150	5.021.200	16.831.150	16.831.150	2.421.193	14.409.957	2.308.175
10						TITLUL I CHELTUELI DE PERSONAL			8.685.650	2.493.200	8.685.650	8.685.650	1.802.938	6.882.712	1.825.742
10 01						Cheltuieli salariale in bani			8.356.500	2.287.750	8.356.500	8.356.500	1.766.211	6.590.289	1.788.158
10 01 01						Salarii de baza			6.637.000	1.759.250	6.637.000	6.637.000	1.469.063	5.167.937	1.488.570
10 01 05						Sporuri pentru conditii de munca			319.000	87.000	319.000	319.000	67.854	251.146	67.079
10 01 06						Alte sporuri			33.000	9.000	33.000	33.000	6.093	26.907	5.810
10 01 12						Indemnizatii platite unor persoane din afara unitatii			850.000	300.000	850.000	850.000	115.265	734.735	117.770
10 01 13						Drepturi de delegare			30.000	10.000	30.000	30.000		30.000	
10 01 17						Indemnizatii de hrana			457.500	114.500	457.500	457.500	104.022	353.478	104.440
10 01 30						Alte drepturi salariale in bani			30.000	8.000	30.000	30.000	3.914	26.086	4.489
10 02						Cheltuieli salariale in natura			161.550	161.550	161.550	161.550		161.550	
10 02 06						Vouchere de vacanta			161.550	161.550	161.550	161.550		161.550	
10 03						Contributii			167.600	43.500	167.600	167.600	36.727	130.873	37.584
10 03 07						Contributia asiguratorie pentru munca			167.600	43.500	167.600	167.600	36.727	130.873	37.584
20						TITLUL II BUNURI SI SERVICII			8.060.500	2.508.000	8.060.500	8.060.500	599.771	7.460.729	463.612
20 01						Bunuri si servicii			4.549.500	1.636.700	4.549.500	4.549.500	316.387	4.233.113	280.780
20 01 01						Furnituri de birou			34.000	13.700	34.000	34.000	10.209	23.791	11.519
20 01 02						Materiale pentru curatenie			37.000	12.000	37.000	37.000	4.114	32.886	6.910
20 01 03						Incalzit, iluminat si forta motrica			350.000	162.100	350.000	350.000	134.758	215.242	136.726
20 01 04						Apa, canal si salubritate			20.500	8.000	20.500	20.500	2.836	17.664	2.836
20 01 05						Carburanti si lubrifianti			55.000	17.100	55.000	55.000	9.766	45.234	5.624
20 01 06						Piese de schimb			20.000	7.000	20.000	20.000		20.000	
20 01 07						Transport			15.000	5.000	15.000	15.000		15.000	

Capi- tol	Sub- capi- tol	Pa- ra- graf	Gru- pa / Titlu	Ar- ti- col	Ali- ne- at	Denumire indicator	Credite de angajament		Credite bugetare		Angajamente bugetare	Angajamente legale	Plati efectuate	Angajamente legale de platit	Cheltuieli efective
							aprobat la finele perioadei de raportare	trimestriale cumulate	aprobat la finele perioadei de raportare	trimestriale cumulate					
A						B	1	2	3	4	5	6	7	8=6-7	9
			20	01	08	Posta, telecomunicatii, radio, tv, internet			42.000	13.000	42.000	42.000	8.188	33.812	8.188
			20	01	09	Materiale si prestari de servicii cu caracter functional			3.481.000	1.258.500	3.481.000	3.481.000	68.280	3.412.720	17.264
			20	01	30	Alte bunuri si servicii pentru intretinere si functionare			495.000	140.300	495.000	495.000	28.236	416.764	91.733
			20	02		Reparatii curente			130.000	110.000	130.000	130.000		130.000	
			20	05		Bunuri de natura obiectelor de inventar			597.000	217.500	597.000	597.000	96.773	500.227	
			20	05	01	Uniforme si echipament			5.000	2.500	5.000	5.000		5.000	
			20	05	30	Alte obiecte de inventar			592.000	215.000	592.000	592.000	96.773	495.227	
			20	06		Deplasari, detasari, transferari			85.000	36.000	85.000	85.000	692	84.308	692
			20	06	01	Deplasari interne, detasari, transferari			35.000	13.000	35.000	35.000	692	34.308	692
			20	06	02	Deplasari in strainatate			50.000	23.000	50.000	50.000		50.000	
			20	11		Carti, publicatii si materiale documentare			7.000	3.000	7.000	7.000	546	6.454	546
			20	13		Pregatire profesionala			25.000	2.000	25.000	25.000		25.000	
			20	14		Protectia muncii			25.000	10.000	25.000	25.000	2.800	22.200	4.200
			20	30		Alte cheltuieli			2.642.000	492.800	2.642.000	2.642.000	182.573	2.459.427	177.394
			20	30	01	Reclama si publicitate			30.000	11.000	30.000	30.000	1.904	28.096	11.077
			20	30	04	Chirii			22.000	11.000	22.000	22.000	2.700	19.300	1.800
			20	30	30	Alte cheltuieli cu bunuri si servicii			2.590.000	470.800	2.590.000	2.590.000	177.969	2.412.031	164.517
			59			TITLUL XI ALTE CHELTUIELI			85.000	20.000	85.000	85.000	18.484	66.516	18.821
			59	40		Sume aferente persoanelor cu handicap neincadrate			85.000	20.000	85.000	85.000	18.484	66.516	18.821
			70			CHELTUIELI DE CAPITAL			3.296.500	1.657.000	3.296.500	3.296.500	1.404.912	1.891.588	73.455
			71			TITLUL XIII ACTIVE NEFINANCIARE			3.296.500	1.657.000	3.296.500	3.296.500	1.404.912	1.891.588	73.455

Capi- tol	Sub- capi- tol	Pa- ra- graf	Gru- pa / Titlu	Ar- ti- col	Ali- ne- at	Denumire indicator	Credite de angajament		Credite bugetare		Angajamente bugetare	Angajamente legale	Plati efectuate	Angajamente legale de platit	Cheltuieli efective
							aprobat la finele perioadei de raportare	trimestriale cumulate	aprobat la finele perioadei de raportare	trimestriale cumulate					
A						B	1	2	3	4	5	6	7	8=6-7	9
			71	01		Active fixe			3.296.500	1.657.000	3.296.500	3.296.500	1.404.912	1.891.588	73.455
			71	01	02	Masini, echipamente si mijloace de transport			421.500	348.000	421.500	421.500	105.200	316.300	69.109
			71	01	03	Mobilier, aparatura birotica si alte active corporale			6.000	6.000	6.000	6.000		6.000	4.366
			71	01	30	Alte active fixe (inclusiv reparatii capitale)			2.869.000	1.303.000	2.869.000	2.869.000	1.299.712	1.569.288	
			84			PLATI EFECTUATE IN ANII PRECEDENTI SI RECUPERATE IN ANUL CURENT					-799	-799	-799		
			85			TITLUL XIX PLATI EFECTUATE IN ANII PRECEDENTI SI RECUPERATE IN ANUL CURENT					-799	-799	-799		
			85	01		Plati efectuate in anii precedenti si recuperate in anul curent					-799	-799	-799		
			85	01	01	Plati efectuate in anii precedenti si recuperate in anul curent (SF)					-799	-799	-799		
7010						LOCUINTE, SERVICII SI DEZVOLTARE PUBLICA			23.870.000	7.434.000	13.570.553	13.570.553	4.462.925	9.107.628	5.191.827
			01			CHELTUIELI CURENTE			19.840.000	6.298.000	13.287.553	13.287.553	4.459.925	8.827.628	4.871.873
			10			TITLUL I CHELTUIELI DE PERSONAL			13.630.000	3.709.000	9.595.655	9.595.655	2.972.624	6.623.031	2.984.925
			10	01		Cheltuieli salariale in bani			13.102.000	3.379.000	9.255.719	9.255.719	2.906.865	6.348.854	2.919.190
			10	01	01	Salarii de baza			12.208.000	3.100.000	8.583.790	8.583.790	2.741.851	5.841.939	2.779.896
			10	01	13	Drepturi de delegare			4.000	4.000	4.000	4.000	100	3.900	100
			10	01	17	Indemnizatii de hrana			660.000	190.000	460.349	460.349	137.509	322.845	139.194
			10	01	30	Alte drepturi salariale in bani			230.000	85.000	207.580	207.580	27.410	180.170	
			10	02		Cheltuieli salariale in natura			240.000	240.000	140.000	140.000		140.000	
			10	02	06	Vouchere de vacanta			240.000	240.000	140.000	140.000		140.000	

Capi- tol	Sub- capi- tol	Pa- ra- graf	Gru- pa / Titlu	Ar- ti- col	Ali- ne- at	Denumire indicator	Credite de angajament		Credite bugetare		Angajamente bugetare	Angajamente legale	Plati efectuate	Angajamente legale de platit	Cheltieli efective
							aprobate la finele perioadei de raportare	trimestriale cumulate	aprobate la finele perioadei de raportare	trimestriale cumulate					
A						B	1	2	3	4	5	6	7	8=6-7	9
			10	03		Contributii			288.000	90.000	199.936	199.936	65.759	134.177	65.735
			10	03	07	Contributia asiguratorie pentru munca			288.000	90.000	199.936	199.936	65.759	134.177	65.735
			20			TITLUL II BUNURI SI SERVICII			6.035.000	2.529.000	3.574.621	3.574.621	1.454.087	2.120.534	1.847.402
			20	01		Bunuri si servicii			3.668.000	1.383.000	2.263.369	2.263.369	768.112	1.495.257	1.561.338
			20	01	01	Furnituri de birou			51.000	13.000	30.820	30.820	8.331	22.489	7.513
			20	01	02	Materiale pentru curatenie			14.000	9.000	10.000	10.000		10.000	184
			20	01	03	Incalzit, iluminat si forta motrica			580.000	445.000	536.377	536.377	231.506	304.871	163.985
			20	01	04	Apa, canal si salubritate			642.000	180.000	253.267	253.267	70.098	183.169	77.964
			20	01	05	Carburanti si lubrifianti			340.000	106.000	310.296	310.296	34.805	275.491	43.608
			20	01	06	Piese de schimb			40.000	15.000	14.333	14.333	4.333	10.001	6.790
			20	01	07	Transport			5.000	3.000	5.000	5.000		5.000	
			20	01	08	Posta, telecomunicatii, radio, tv, internet			150.000	40.000	88.079	88.079	34.302	53.777	32.089
			20	01	09	Materiale si prestari de servicii cu caracter functional			696.000	182.000	665.478	665.478	115.715	549.763	149.568
			20	01	30	Alte bunuri si servicii pentru intretinere si functionare			1.150.000	390.000	349.719	349.719	269.023	80.690	1.079.637
			20	02		Reparatii curente			470.000	150.000	121.295	121.295	102.533	18.760	112.939
			20	05		Bunuri de natura obiectelor de inventar			140.000	56.000	101.316	101.316	12.444	88.872	353
			20	05	01	Uniforme si echipament			40.000	16.000	20.000	20.000		20.000	22
			20	05	30	Alte obiecte de inventar			100.000	40.000	81.316	81.316	12.444	68.872	331
			20	06		Deplasari, detasari, transferari			8.000	4.000	5.130	5.130	130	5.000	130
			20	06	01	Deplasari interne, detasari, transferari			8.000	4.000	5.130	5.130	130	5.000	130
			20	11		Carti, publicatii si materiale documentare			7.000	5.000	4.000	4.000		4.000	
			20	12		Consultanta si expertiza			10.000	5.000					

Capi- tol	Sub- capi- tol	Pa- ra- graf	Gru- pa / Titlu	Ar- ti- col	Ali- ne- at	Denumire indicator	Credite de angajament		Credite bugetare		Angajamente bugetare	Angajamente legale	Plati efectuate	Angajamente legale de platit	Cheltuieli efective
							aprobat la finele perioadei de raportare	trimestriale cumulate	aprobat la finele perioadei de raportare	trimestriale cumulate					
A						B	1	2	3	4	5	6	7	8=6-7	9
			20	13		Pregatire profesionala			19.000	9.000	10.000	10.000	1.200	8.800	1.500
			20	14		Protectia muncii			63.000	30.000	27.266	27.266	14.933	12.333	23.511
			20	25		Cheltuieli judiciare si extrajudiciare derivate din actiuni in reprezentarea intereselor statului, potrivit dispozitiilor legale			5.000	5.000					
			20	30		Alte cheltuieli			1.645.000	882.000	1.042.245	1.042.245	554.733	487.512	147.631
			20	30	01	Reclama si publicitate			40.000	15.000	40.000	40.000	3.086	36.914	3.919
			20	30	04	Chirii			5.000	2.000	5.000	5.000	58	4.942	58
			20	30	30	Alte cheltuieli cu bunuri si servicii			1.600.000	865.000	997.245	997.245	551.589	445.656	143.654
			59			TITLUL XI ALTE CHELTUIELI			175.000	60.000	117.277	117.277	33.214	84.063	39.546
			59	40		Sume aferente persoanelor cu handicap neincadrate			175.000	60.000	117.277	117.277	33.214	84.063	39.546
			70			CHELTUIELI DE CAPITAL			4.030.000	1.136.000	283.000	283.000	3.000	280.000	319.954
			71			TITLUL XIII ACTIVE NEFINANCIARE			4.030.000	1.136.000	283.000	283.000	3.000	280.000	319.954
			71	01		Active fixe			80.000		80.000	80.000		80.000	319.954
			71	01	01	Constructii									282.820
			71	01	02	Masini, echipamente si mijloace de transport									
			71	01	03	Mobilier, aparatura birou si alte active corporale									23.240
			71	01	30	Alte active fixe (inclusiv reparatii capitale)			80.000		80.000	80.000		80.000	2.711
			71	03		Reparatii capitale aferente activelor fixe			3.950.000	1.136.000	203.000	203.000	3.000	200.000	11.183
7410						PROTECTIA MEDIULUI			39.327.250	10.707.000	39.327.250	39.327.250	7.583.909	31.743.341	6.267.462



Capi- tol	Sub- capi- tol	Pa- ra- graf	Gru- pa / Titlu	Ar- ti- col	Ali- ne- at	Denumire indicator	Credite de angajament		Credite bugetare		Angajamente bugetare	Angajamente legale	Plati efectuate	Angajamente legale de platit	Cheltuieli efective
							aprobat la finele perioadei de raportare	trimestriale cumulate	aprobat la finele perioadei de raportare	trimestriale cumulate					
A						B	1	2	3	4	5	6	7	8=6-7	9
			01			CHELTUIELI CURENTE			39.012.000	10.600.000	39.012.000	39.012.000	7.477.543	31.534.457	6.267.462
			20			TITLUL II BUNURI SI SERVICII			39.012.000	10.600.000	39.012.000	39.012.000	7.477.543	31.534.457	6.267.462
			20	01		Bunuri si servicii			39.012.000	10.600.000	39.012.000	39.012.000	7.477.543	31.534.457	6.267.462
			20	01	09	Materiale si prestari de servicii cu caracter functional			39.012.000	10.600.000	39.012.000	39.012.000	7.477.543	31.534.457	6.267.462
			70			CHELTUIELI DE CAPITAL			315.250	107.000	315.250	315.250	106.366	208.884	
			71			TITLUL XIII ACTIVE NEFINANCIARE			315.250	107.000	315.250	315.250	106.366	208.884	
			71	01		Active fixe			315.250	107.000	315.250	315.250	106.366	208.884	
			71	01	02	Masini, echipamente si mijloace de transport			315.250	107.000	315.250	315.250	106.366	208.884	
8410						TRANSPORTURI			9.088.500	2.344.500	9.086.684	9.086.684	690.092	8.396.592	831.978
			01			CHELTUIELI CURENTE			8.940.000	2.196.000	8.940.000	8.940.000	691.908	8.248.092	670.900
			10			TITLUL I CHELTUIELI DE PERSONAL			1.448.000	427.000	1.448.000	1.448.000	331.131	1.116.869	332.468
			10	01		Cheltuieli salariale in bani			1.385.000	388.000	1.385.000	1.385.000	324.071	1.060.929	325.389
			10	01	01	Salarii de baza			1.260.000	348.000	1.260.000	1.260.000	296.362	963.638	296.818
			10	01	06	Alte sporuri			15.000	5.000	15.000	15.000	3.531	11.469	3.585
			10	01	17	Indemnizatii de hrana			64.000	20.000	64.000	64.000	13.898	50.102	14.258
			10	01	30	Alte drepturi salariale in bani			46.000	15.000	46.000	46.000	10.280	35.720	10.748
			10	02		Cheltuieli salariale in natura			31.000	31.000	31.000	31.000		31.000	
			10	02	06	Vouchere de vacanta			31.000	31.000	31.000	31.000		31.000	
			10	03		Contributii			32.000	8.000	32.000	32.000	7.060	24.940	7.079
			10	03	07	Contributia asiguratorie pentru munca			32.000	8.000	32.000	32.000	7.060	24.940	7.079
			20			TITLUL II BUNURI SI SERVICII			7.492.000	1.769.000	7.492.000	7.492.000	360.777	7.131.223	338.452
			20	01		Bunuri si servicii			1.393.000	482.900	1.393.000	1.393.000	118.014	1.274.986	155.770
			20	01	01	Furnituri de birou			4.000	2.000	4.000	4.000	488	3.512	488
			20	01	03	Incalzit, iluminat si forta motrica			32.000	12.000	32.000	32.000	9.786	22.214	10.955




Capi- tol	Sub- capi- tol	Pa- ra- graf	Gru- pa / Titlu	Ar- ti- col	Ali- ne- at	Denumire indicator	Credite de angajament		Credite bugetare		Angajamente legale	Plati efectuate	Angajamente legale de platit	Cheltuieli efective	
							aprobat la finele perioadei de raportare	trimestriale cumulate	aprobat la finele perioadei de raportare	trimestriale cumulate					
A						B	1	2	3	4	5	6	7	8=6-7	9
						(inclusiv reparatii capitale)									13.682
			84			TITLUL XV PLATI EFECTUATE IN ANII PRECEDENTI SI RECUPERATE IN ANUL CURENT					-1.816	-1.816	-1.816		
			85			Titlu XIX PLATI EFECTUATE IN ANII PRECEDENTI SI RECUPERATE IN ANUL CURENT					-1.816	-1.816	-1.816		
			85	01		Plati efectuate in anii precedenti si recuperate in anul curent					-1.816	-1.816	-1.816		
			85	01	01	Plati efectuate in anii precedenti si recuperate in anul curent (SF)					-1.816	-1.816	-1.816		
8710						ALTE ACTIUNI ECONOMICE			11.790.000	3.564.000	11.790.000	11.790.000	2.253.036	9.536.964	2.393.642
			01			CHELTUIELI CURENTE			10.807.000	3.414.000	10.807.000	10.807.000	2.253.036	8.553.964	2.275.352
			10			TITLUL I CHELTUIELI DE PERSONAL			6.003.000	1.699.000	6.003.000	6.003.000	1.255.724	4.747.276	1.175.456
			10	01		Cheltuieli salariale in bani			5.730.000	1.521.000	5.730.000	5.730.000	1.229.441	4.500.559	1.149.589
			10	01	01	Salarii de baza			5.100.000	1.350.000	5.100.000	5.100.000	1.077.929	4.022.071	1.059.928
			10	01	13	Drepturi de delegare			10.000	1.000	10.000	10.000		10.000	
			10	01	17	Indemnizatii de brana			370.000	87.000	370.000	370.000	69.437	300.563	72.173
			10	01	30	Alte drepturi salariale in bani			250.000	83.000	250.000	250.000	82.075	167.925	17.488
			10	02		Cheltuieli salariale in natura			138.000	138.000	138.000	138.000		138.000	
			10	02	06	Vouchere de vacanta			138.000	138.000	138.000	138.000		138.000	
			10	03		Contributii			135.000	40.000	135.000	135.000	26.283	108.717	25.867
			10	03	07	Contributia asiguratorie pentru munca			135.000	40.000	135.000	135.000	26.283	108.717	25.867
			20			TITLUL II BUNURI SI SERVICII			4.739.000	1.695.000	4.739.000	4.739.000	983.501	3.755.499	1.086.334
			20	01		Bunuri si servicii			3.330.000	1.316.000	3.330.000	3.330.000	774.272	2.555.728	894.235
			20	01	01	Furnituri de birou			20.000	5.000	20.000	20.000		20.000	2.564



Capi- tol	Sub- capi- tol	Pa- ra- graf	Gru- pa / Titlu	Ar- ti- col	Ali- ne- at	Denumire indicator	Credite de angajament		Credite bugetare		Angajamente bugetare	Angajamente legale	Plati efectuate	Angajamente legale de platit	Cheltufeli efective
							aprobat la finele perioadei de raportare	trimestriale cumulate	aprobat la finele perioadei de raportare	trimestriale cumulate					
A						B	1	2	3	4	5	6	7	8=6-7	9
						neincadrate			65.000	20.000	65.000	65.000	13.811	51.189	13.562
	70					CHELTUIELI DE CAPITAL			983.000	150.000	983.000	983.000		983.000	118.290
	71					TITLUL XIII ACTIVE NEFINANCIARE			983.000	150.000	983.000	983.000		983.000	118.290
	71	01				Active fixe			983.000	150.000	983.000	983.000		983.000	118.290
	71	01	02			Masini, echipamente si mijloace de transport			983.000	150.000	983.000	983.000		983.000	118.290

Conducatorul institutiei,


  
 VIUREL MARIAN DRAGOMIR
Conducatorul compartimentului  
financiar-contabil

  
 VASILICA GURGU

**CONTUL DE EXECUTIE AL BUGETULUI LOCAL - VENITURI**  
**SECTIUNEA DE FUNCTIONARE**  
**31.03.2020**

Pag. 1 -lei-

Capi- fol	Sub- capi- fol	Pa- ra- graf	Gru- pa/ Titlu	Ar- ti- col	Ali- ne- at	Denumire indicator	Prevederi bugetare anuale aprobrate la finele perioadei de raportare	Prevederi bugetare trimestriale cumulate	Drepturi constatate			Incasari realizate	Stingeri pe alte cai decat incasari	Drepturi constatate de incasat
									Total, din care:	din anii precedenti	din anul curent			
A						B	1	2	3=4+5	4	5	6	7	8=3-6-7
0001	02					TOTAL VENITURI-BUGET LOCAL	309.470.770	94.478.810	272.200.719	140.278.742	131.921.977	83.029.625		189.171.094
0002						I. VENITURI CURENTE	309.137.770	94.241.810	271.959.037	140.278.742	131.680.295	82.787.943		189.171.094
0003						A. VENITURI FISCALE	290.230.250	81.390.000	189.839.541	81.281.170	108.578.371	73.912.207		115.947.334
0004						A1. IMPOZIT PE VENIT, PROFIT SI CASTIGURI DIN CAPITAL	168.004.250	47.460.000	35.793.435		35.793.435	35.793.435		
0005						A1.1 IMPOZIT PE VENIT, PROFIT SI CASTIGURI DIN CAPITAL DE LA PERSOANE								
						JURIDICE	312.000	80.000	304.222		304.222	304.222		
0102						IMPOZIT PE PROFIT	312.000	80.000	304.222		304.222	304.222		
	01					Impozit pe profit de la agentii economici	312.000	80.000	304.222		304.222	304.222		
0300	02					A1.2 IMPOZIT PE VENIT, PROFIT SI CASTIGURI DIN CAPITAL DE LA PERSOANE FIZICE	167.692.250	47.380.000	35.489.213		35.489.213	35.489.213		
0302						IMPOZIT PE VENIT	309.000	80.000	52.796		52.796	52.796		
	18					Impozitul pe veniturile din transferul proprietatilor imobiliare din patrimoniul personal	309.000	80.000	52.796		52.796	52.796		
0402						COTE SI SUME DEFALCATE DIN IMPOZITUL PE VENIT	167.383.250	47.300.000	35.436.417		35.436.417	35.436.417		
	01					Cote defalcate din impozitul pe venit	154.033.250	43.000.000	32.142.277		32.142.277	32.142.277		
	04					Sume alocate din cotele defalcate din impozitul pe venit pentru echilibrarea bugetelor locale	10.436.000	3.500.000	2.588.447		2.588.447	2.588.447		
	05					Sume repartizate din Fondul la dispozitia Consiliului Judetean	2.914.000	800.000	705.693		705.693	705.693		
0700	02					A3 IMPOZITE SI TAXE PE PROPRIETATE	40.016.000	12.205.000	98.319.385	59.646.292	38.673.093	14.731.591		83.587.794



Capi- tol	Sub- capi- tol	Pa- ra- graf	Gru- pa/ Titlu	Ar- ti- col	Ali- ne- at	Denumire indicator	Prevederi bugetare anuale aprobrate la finele perioadei de raportare	Prevederi bugetare trimestriale cumulate	Drepturi constatate			Incasari realizate	Stingeri pe alte cai decat incasari	Drepturi constatate de incasat
									Total, din care:	din anii precedenti	din anul curent			
A						B	1	2	3=4+5	4	5	6	7	8=3-6-7
1102	09					invatamantului particular sau confesional acreditat	1.660.000	415.000	415.000		415.000	415.000		
1202						ALTE IMPOZITE SI TAXE GENERALE PE BUNURI SI SERVICII	1.000	1.000	12.577	12.577				12.577
	07					Taxe hoteliere	1.000	1.000	12.577	12.577				12.577
1502						TAXE PE SERVICII SPECIFICE	201.000	57.000	41.910	2.919	38.991	37.990		3.920
	01					Impozit pe spectacole	27.000	7.000	8.273	2.919	5.354	4.353		3.920
	50					Alte taxe pe servicii specifice	174.000	50.000	33.637		33.637	33.637		
1602						TAXE PE UTILIZAREA BUNURILOR, AUTORIZAREA UTILIZARII BUNURILOR SAU PE DESFASURAREA DE ACTIVITATI	17.400.000	4.850.000	38.371.064	21.380.515	16.990.549	6.441.446		31.929.618
	02					Impozit pe mijloacele de transport	13.800.000	3.950.000	35.649.935	20.423.506	15.226.429	5.412.949		30.236.986
	01					Impozit pe mijloacele de transport detinute de persoane fizice*)	10.000.000	3.000.000	27.780.624	16.790.254	10.990.370	4.214.297		23.566.327
	02					Impozit pe mijloace de transport detinute persoane de juridice*)	3.800.000	950.000	7.869.311	3.633.252	4.236.059	1.198.652		6.670.659
	03					Taxe si tarife pentru eliberarea de licente si autorizatii de functionare	3.400.000	850.000	2.657.515	936.941	1.720.574	1.001.158		1.656.357
	50					Alte taxe pe utilizarea bunurilor, autorizarea utilizarii bunurilor sau pe desfasurare de activitati	200.000	50.000	63.614	20.068	43.546	27.339		36.275
1800	02					A6. ALTE IMPOZITE SI TAXE FISCALE	430.000	120.000	629.170	238.867	390.303	215.745		413.425
1802						ALTE IMPOZITE SI TAXE FISCALE	430.000	120.000	629.170	238.867	390.303	215.745		413.425
	50					Alte impozite si taxe	430.000	120.000	629.170	238.867	390.303	215.745		413.425
2900	02					C. VENITURI NEFISCALE	18.907.520	12.851.810	82.099.496	58.997.572	23.101.924	8.875.736		73.223.760
3000						C1. VENITURI DIN PROPRIETATE	12.195.000	4.873.570	19.363.966	13.438.053	5.925.913	2.356.875		17.007.091





Capi- tol	Sub- capi- tol	Pa- ra- graf	Gru- pa / Titlu	Ar- ti- col	Ali- ne- at	Denumire indicator	Prevederi bugetare anuale aprobate la finele perioadei de raportare	Prevederi bugetare trimestriale cumulate	Drepturi constatate			Incasari realizate	Stingeri pe alte cai decat incasari	Drepturi constatate de incasat
									Total, din care:	din anii precedenti	din anul curent			
A						B	1	2	3=4+5	4	5	6	7	8=3-6-7
3002						VENITURI DIN PROPRIETATE	12.195.000	4.873.570	19.363.966	13.438.053	5.925.913	2.356.875		17.007.091
	01					Varsaminte din profitul net al regiilor autonome	245.000	245.000						
		05				Venituri din concesiuni si inchirieri	7.650.000	2.628.570	19.363.966	13.438.053	5.925.913	2.356.875		17.007.091
			30			Alte venituri din concesiuni si inchirieri de catre institutiile publice	7.650.000	2.628.570	19.363.966	13.438.053	5.925.913	2.356.875		17.007.091
		08				Venituri din dividende	4.300.000	2.000.000						
			03			Dividende de la societatile si companiile nationale si societatile cu capital majoritar de stat	4.300.000	2.000.000						
3300	02					C2. VANZARI DE BUNURI SI SERVICII	6.712.520	7.978.240	62.735.530	45.559.519	17.176.011	6.518.861		56.216.669
3302						VENITURI DIN PRESTARI DE SERVICII SI ALTE ACTIVITATI	12.229.000	3.260.000	2.752.160	2.865	2.749.295	2.749.295		2.865
	08					Venituri din prestari de servicii	7.340.000	2.000.000	1.650.000		1.650.000	1.650.000		
		10				Contributia parintilor sau sustinatorilor legali pentru intretinerea copiilor in crese	165.000	50.000	23.535		23.535	23.535		
		12				Contributia persoanelor beneficiare ale cantinelor de ajutor social	5.000	5.000	879		879	879		
		13				Contributia de intretinere a persoanelor asistate	4.700.000	1.200.000	1.074.881		1.074.881	1.074.881		
		28				Venituri din recuperarea cheltuielilor de judecata, imputatii si despagubiri	19.000	5.000	2.865	2.865				2.865
3402						VENITURI DIN TAXE ADMINISTRATIVE, ELIBRARI PERMISE	217.000	60.000	42.986		42.986	42.986		
	02					Taxe extrajudiciare de timbru	217.000	60.000	42.986		42.986	42.986		



Capi- tol	Sub- capi- tol	Pa- ra- graf	Gru- pa/ Titlu	Ar- ti- col	Ali- ne- at	Denumire indicator	Prevederi bugetare anuale aprobrate la finele perioadei de raportare	Prevederi bugetare trimestriale cumulate	Drepturi constatate			Incasari realizate	Stingeri pe alte cai decat incasari	Drepturi constatate de incasat
									Total, din care:	din anii precedenti	din anul curent			
A						B	1	2	3=4+5	4	5	6	7	8=3-6-7
4202	34					carbuni, combustibili petroliferi	18.000	7.000	1.234		1.234	1.234		
	41					Subventii de la bugetul de stat pentru finantarea sanatatii	115.000	30.000	40.448		40.448	40.448		
4302						SUBVENTII DE LA ALTE ADMINISTRATII	200.000	200.000	200.000		200.000	200.000		
	39					Subventii acordate in baza contractelor de parteneriat sau asociere	200.000	200.000	200.000		200.000	200.000		

Conducatorul institutiei,


  
VIOREL MARIAN DRAGOMIR
Conducatorul compartimentului  
financiar -contabil

  
VASILICA GURGU



Capi- tol	Sub- capi- tol	Pa- ra- graf	Gru- pa / Titlu	Ar- ti- col	Ali- ne- at	Denumire indicator	Credite de angajament		Credite bugetare		Angajamente bugetare	Angajamente legale	Plati efectuate	Angajamente legale de platit	Cheltuieli efective
							aprobate la finele perioadei de raportare	trimestriale cumulate	aprobate la finele perioadei de raportare	trimestriale cumulate					
A						B	1	2	3	4	5	6	7	8=6-7	9
						afara unitatii			505.000	130.000	505.000	505.000	130.000	375.000	126.296
	10	01	13			Drepturi de delegare			10.000	3.000	10.000	10.000	100	9.900	100
	10	01	17			Indemnizatii de hrana			1.000.000	400.000	1.000.000	1.000.000	200.647	799.353	203.977
	10	01	30			Alte drepturi salariale in bani			3.000.000	1.000.000	3.000.000	3.000.000	669.951	2.330.049	478.654
	10	02				Cheltuieli salariale in natura			450.000	450.000	450.000	450.000		450.000	
	10	02	06			Vouchere de vacanta			450.000	450.000	450.000	450.000		450.000	
	10	03				Contributii			700.000	200.000	700.000	700.000	138.688	561.312	139.119
	10	03	07			Contributia asiguratorie pentru munca			700.000	200.000	700.000	700.000	138.688	561.312	139.119
	20					TITLUL II BUNURI SI SERVICII			9.500.000	2.438.000	2.438.000	2.438.000	1.714.588	723.412	1.719.244
	20	01				Bunuri si servicii			2.084.000	658.000	658.000	658.000	492.810	165.990	497.784
	20	01	01			Furnituri de birou			153.000	38.000	153.000	153.000	23.666	14.334	34.676
	20	01	02			Materiale pentru curatenie			6.000	4.000	6.000	6.000	3.479	521	4.053
	20	01	03			Incalzit, iluminat si forta motrica			342.000	100.000	342.000	342.000	99.728	272	99.728
	20	01	04			Apa, canal si salubritate			58.000	20.000	58.000	58.000	18.036	1.964	18.043
	20	01	05			Carburanti si lubrifianti			66.000	35.000	66.000	66.000	33.581	1.419	16.213
	20	01	06			Piese de schimb			22.000	6.000	22.000	22.000	2.612	3.388	3.296
	20	01	07			Transport			13.000	5.000	13.000	13.000	3.660	1.340	3.660
	20	01	08			Posta, telecomunicatii, radio, tv, internet			641.000	200.000	641.000	641.000	68.444	131.556	72.000
	20	01	09			Materiale si prestari de servicii cu caracter functional			303.000	100.000	303.000	303.000	88.895	11.105	96.927
	20	01	30			Alte bunuri si servicii pentru intretinere si functionare			480.000	150.000	480.000	480.000	149.909	91	149.188
	20	02				Reparatii curente			5.000	5.000	5.000	5.000	1.419	3.581	2.411
	20	05				Bunuri de natura obiectelor de inventar			95.000	30.000	95.000	95.000	2.100	27.900	
	20	05	30			Alte obiecte de inventar			95.000	30.000	95.000	95.000	2.100	27.900	



Capi- fol	Sub- capi- fol	Pa- ra- graf	Gru- pa / Titlu	Ar- ti- col	Ali- ne- af	Denumire indicator	Credite de angajament		Credite bugetare		Angajamente bugetare	Angajamente legale	Plati efectuate	Angajamente legale de platit	Cheltuieli efective
							aprobate la finele perioadei de raportare	trimestriale cumulate	aprobate la finele perioadei de raportare	trimestriale cumulate					
A						B	1	2	3	4	5	6	7	8=6-7	9
						IN ANUL CURENT					-99.031	-99.031	-99.031		
						85 01 Plati efectuate in anii precedenti si recuperate in anul curent					-99.031	-99.031	-99.031		
						85 01 01 Plati efectuate in anii precedenti si recuperate in anul curent (SF)					-99.031	-99.031	-99.031		
5402						ALTE SERVICII PUBLICE GENERALE			10.316.000	4.967.500	8.581.000	8.581.000	3.072.660	5.508.340	3.036.079
						01 CHELTUIELI CURENTE			5.316.000	1.967.500	3.581.000	3.581.000	783.130	2.797.870	746.549
						10 TITLUL I CHELTUIELI DE PERSONAL			3.176.000	1.082.500	3.176.000	3.176.000	710.992	2.465.098	668.373
						10 01 Cheltuieli salariale in bani			3.055.000	1.001.500	3.055.000	3.055.000	695.453	2.359.547	653.626
						10 01 01 Salarii de baza			2.500.000	800.000	2.500.000	2.500.000	592.816	1.907.190	575.349
						10 01 13 Drepturi de delegare			5.000	1.500	5.000	5.000		5.000	
						10 01 17 Indemnizatii de hrana			150.000	50.000	150.000	150.000	26.983	123.017	26.014
						10 01 30 Alte drepturi salariale in bani			400.000	150.000	400.000	400.000	75.660	324.340	52.263
						10 02 Cheltuieli salariale in natura			51.000	51.000	51.000	51.000		51.000	
						10 02 06 Vouchere de vacanta			51.000	51.000	51.000	51.000		51.000	
						10 03 Contributii			70.000	30.000	70.000	70.000	15.449	54.551	14.747
						10 03 07 Contributia asiguratorie pentru munca			70.000	30.000	70.000	70.000	15.449	54.551	14.747
						20 TITLUL II BUNURI SI SERVICII			1.100.000	365.000	365.000	365.000	64.520	300.480	70.639
						20 01 Bunuri si servicii			150.000	65.000	65.000	65.000	44.520	20.480	50.139
						20 01 01 Furnituri de birou			10.000	3.000	3.000	3.000	551	2.449	1.359
						20 01 03 Incalzit, iluminat si forta motrica			14.000	7.000	7.000	7.000	6.257	743	8.626
						20 01 04 Apa, canal si salubritate			4.000	2.000	2.000	2.000	1.195	805	1.196
						20 01 09 Materiale si prestari de servicii cu caracter functional			112.000	50.000	50.000	50.000	34.910	15.090	36.548
						20 01 30 Alte bunuri si servicii pentru intretinere si functionare			10.000	3.000	3.000	3.000	1.607	1.393	2.410

Capi- tol	Sub- capi- tol	Pa- ra- graf	Gru- pa / Titlu	Ar- ti- col	Ali- ne- af	Denumire indicator	Credite de angajament		Credite bugetare		Angajamente bugetare	Angajamente legale	Plati efectuate	Angajamente legale de platit	Cheltuieli efective
							aprobat la finele perioadei de raportare	trimestriale cumulate	aprobat la finele perioadei de raportare	trimestriale cumulate					
A						B	1	2	3	4	5	6	7	8=6-7	9
			20	30		Alte cheltuieli			950.000	300.000	300.000	300.000	20.000	280.000	20.500
			20	30	30	Alte cheltuieli cu bunuri si servicii			950.000	300.000	300.000	300.000	20.000	280.000	20.500
			50			TITLUL V FONDURI DE REZERVA			1.000.000	500.000					
			50	04		Fond de rezerva bugetara la dispozitia autoritatilor locale			1.000.000	500.000					
			59			TITLUL XI ALTE CHELTUIELI			40.000	20.000	40.000	40.000	7.708	32.292	7.537
			59	40		Sume aferente persoanelor cu handicap neincadrate			40.000	20.000	40.000	40.000	7.708	32.292	7.537
			79			OPERATIUNI FINANCIARE			5.000.000	3.000.000	5.000.000	5.000.000	2.289.530	2.710.470	2.289.530
			81			TITLUL XVII RAMBURSARI DE CREDITE			5.000.000	3.000.000	5.000.000	5.000.000	2.289.530	2.710.470	2.289.530
			81	01		Rambursari de credite externe			5.000.000	3.000.000	5.000.000	5.000.000	2.289.530	2.710.470	2.289.530
			81	01	05	Rambursari de credite aferente datoriei publice externe locale			5.000.000	3.000.000	5.000.000	5.000.000	2.289.530	2.710.470	2.289.530
5502						TRANZACTII PRIVIND DATORIA PUBLICA SI IMPRUMUTURI			1.800.000	1.000.000	1.800.000	1.800.000	659.069	1.140.931	659.069
			01			CHELTUIELI CURENTE			1.800.000	1.000.000	1.800.000	1.800.000	659.069	1.140.931	659.069
			30			TITLUL III DOBANZI			1.800.000	1.000.000	1.800.000	1.800.000	659.069	1.140.931	659.069
			30	02		Dobanzi aferente datoriei publice externe			1.800.000	1.000.000	1.800.000	1.800.000	659.069	1.140.931	659.069
			30	02	05	Dobanzi aferente datoriei publice externe locale			1.800.000	1.000.000	1.800.000	1.800.000	659.069	1.140.931	659.069
6000	02					Partea II-a APARARE, ORDINE PUBLICA SI SIGURANTA NATIONALA			17.516.000	4.383.000	17.433.000	17.433.000	4.364.336	13.068.664	4.364.336
6102						ORDINE PUBLICA SI SIGURANTA NATIONALA			17.516.000	4.383.000	17.433.000	17.433.000	4.364.336	13.068.664	4.364.336
			01			CHELTUIELI CURENTE			17.516.000	4.383.000	17.433.000	17.433.000	4.364.336	13.068.664	4.364.336
			20			TITLUL II BUNURI SI SERVICII			116.000	33.000	33.000	33.000	14.336	18.664	14.336





Capi- tol	Sub- capi- tol	Pa- ra- graf	Gru- pa / Titlu	Ar- ti- col	Ali- ne- at	Denumire indicator	Credite de angajament		Credite bugetare		Angajamente bugetare	Angajamente legale	Plati efectuate	Angajamente legale de platit	Cheltuieli efective
							aprobat la finele perioadei de raportare	trimestriale cumulate	aprobat la finele perioadei de raportare	trimestriale cumulate					
A						B	1	2	3	4	5	6	7	8=6-7	9
						caracter functional			319.420	68.890	299.824	299.824	50.513	249.311	71.045
			20	01	30	Alte bunuri si servicii pentru intretinere si functionare			1.223.200	238.860	1.027.913	1.027.913	156.746	871.167	199.888
			20	02		Reparatii curente			1.694.080	15.200	1.225.280	1.225.280	376	1.224.904	8.923
			20	04		Medicamente si materiale sanitare			2.800		2.800	2.800		2.800	
			20	04	01	Medicamente			400		400	400		400	
			20	04	02	Materiale sanitare			200		200	200		200	
			20	04	04	Dezinfectanti			2.200		2.200	2.200		2.200	
			20	05		Bunuri de natura obiectelor de inventar			473.490	37.220	360.193	360.193	10.051	350.142	26.771
			20	05	30	Alte obiecte de inventar			473.490	37.220	360.193	360.193	10.051	350.142	26.771
			20	06		Deplasari, detasari, transferari			9.000	4.500	6.500	6.500	1.275	5.225	392
			20	06	01	Deplasari interne, detasari, transferari			8.000	3.500	6.500	6.500	1.275	5.225	392
			20	06	02	Deplasari in strainatate			1.000	1.000					
			20	11		Carti, publicatii si materiale documentare			32.250	7.000	27.700	27.700	924	26.776	691
			20	12		Consultanta si expertiza			12.000		12.000	12.000		12.000	5.000
			20	13		Pregatire profesionala			65.380	10.500	50.300	50.300	1.270	49.030	1.270
			20	14		Protectia muncii			5.400	1.100	4.200	4.200		4.200	978
			20	25		Cheltuieli judiciare si extrajudiciare derivate din actiuni in reprezentarea intereselor statului, potrivit dispozitiilor legale			17.000	7.500	10.500	10.500	3.500	7.000	3.500
			20	30		Alte cheltuieli			187.030	61.190	104.850	104.850	30.917	73.933	33.991
			20	30	01	Reclama si publicitate			1.000		1.000	1.000		1.000	
			20	30	03	Prime de asigurare non-viata			2.000		2.000	2.000		2.000	
			20	30	04	Chirii			7.770	2.000	7.770	7.770	1.210	6.560	1.210

Capi- tol	Sub- capi- tol	Pa- ra- graf	Gru- pa / Titlu	Ar- ti- col	Ali- ne- at	Denumire indicator	Credite de angajament		Credite bugetare		Angajamente bugetare	Angajamente legate	Plati efectuate	Angajamente legale de platit	Cheltuieli efective
							aprobate la finele perioadei de raportare	trimestriale cumulate	aprobate la finele perioadei de raportare	trimestriale cumulate					
A						B	1	2	3	4	5	6	7	8=6-7	9
			20	30	30	Alte cheltuieli cu bunuri si servicii			176.260	59.190	94.080	94.080	29.707	64.373	32.781
			55			TITLUL VII ALTE TRANSFERURI			1.691.530	446.530	1.691.530	1.691.530	446.530	1.245.000	446.530
			55	01		A. Transferuri interne			1.691.530	446.530	1.691.530	1.691.530	446.530	1.245.000	446.530
			55	01	63	Finantarea invatamantului particular sau confesional acreditat			1.691.530	446.530	1.691.530	1.691.530	446.530	1.245.000	446.530
			57			TITLUL VIII ASISTENTA SOCIALA			6.127.190	2.875.650	4.943.938	4.943.938	1.539.772	3.404.166	1.589.865
			57	02		Ajutoare sociale			6.127.190	2.875.650	4.943.938	4.943.938	1.539.772	3.404.166	1.589.865
			57	02	01	Ajutoare sociale in numerar			1.185.190	592.730	846.974	846.974	138.223	708.751	158.997
			57	02	02	Ajutoare sociale in natura			4.920.000	2.277.920	4.074.964	4.074.964	1.401.549	2.673.415	1.428.418
			57	02	03	Tichete de cresa si tichete sociale pentru gradinita			22.000	5.000	22.000	22.000		22.000	2.450
			59			TITLUL XI ALTE CHELTUIELI			765.300	229.590	509.760	509.760	2.492	507.268	2.492
			59	01		Burse			765.300	229.590	509.760	509.760	2.492	507.268	2.492
			84			PLATI EFECTUATE IN ANII PRECEDENTI SI RECUPERATE IN ANUL CURENT					-26.784	-26.784	-26.784		
			85			Titlu XIX PLATI EFECTUATE IN ANII PRECEDENTI SI RECUPERATE IN ANUL CURENT					-26.784	-26.784	-26.784		
			85	01		Plati efectuate in anii precedenti si recuperate in anul curent					-26.784	-26.784	-26.784		
			85	01	01	Plati efectuate in anii precedenti si recuperate in anul curent (SF)					-26.784	-26.784	-26.784		
6602						SANATATE			7.480.000	2.499.000	7.268.612	7.268.612	1.648.990	5.619.622	1.359.788
			01			CHELTUIELI CURENTE			7.480.000	2.499.000	7.270.000	7.270.000	1.650.378	5.619.622	1.359.788
			10			TITLUL I CHELTUIELI DE PERSONAL			7.260.000	2.410.000	7.150.000	7.150.000	1.625.400	5.524.600	1.316.469
			10	01		Cheltuieli salariale in bani			7.000.000	2.550.000	7.000.000	7.000.000	1.590.458	5.409.542	1.282.377

Capi- tol	Sub- capi- tol	Pa- ra- graf	Gru- pa / Tifu	Ar- ti- col	Ali- ne- af	Denumire indicator	Credite de angajament		Credite bugetare		Angajamente bugetare	Angajamente legale	Plati efectuate	Angajamente legale de platit	Cheltuieli efective
							aprobate la finele perioadei de raportare	trimestriale cumulate	aprobate la finele perioadei de raportare	trimestriale cumulate					
A						B	I	2	3	4	5	6	7	8=6-7	9
			10	01	01	Salarii de baza			5.900.000	2.000.000	5.900.000	5.900.000	1.356.945	4.543.055	1.050.570
			10	01	05	Sporturi pentru conditii de munca			800.000	250.000	800.000	800.000	168.748	631.252	167.751
			10	01	17	Indemnizatii de hrana			300.000	100.000	300.000	300.000	64.765	235.235	64.056
			10	02		Cheltuieli salariale in natura			110.000						
			10	02	06	Vouchere de vacanta			110.000						
			10	03		Contributii			150.000	60.000	150.000	150.000	34.942	115.058	34.092
			10	03	07	Contributia asiguratorie pentru munca			150.000	60.000	150.000	150.000	34.942	115.058	34.092
			20			TITLUL II BUNURI SI SERVICII			115.000	58.000	115.000	115.000	2.303	12.697	20.818
			20	01		Bunuri si servicii			10.000	8.000	10.000	10.000	113	4.887	813
			20	01	01	Furnituri de birou			5.000	3.000	5.000	5.000			701
			20	01	30	Alte bunuri si servicii pentru intretinere si functionare			5.000	5.000	5.000	5.000	113	4.887	112
			20	04		Medicamente si materiale sanitare			85.000	45.000	85.000	85.000			17.495
			20	04	01	Medicamente			45.000	25.000	45.000	45.000			7.771
			20	04	02	Materiale sanitare			40.000	20.000	40.000	40.000			9.724
			20	05		Bunuri de natura obiectelor de inventar			5.000		5.000	5.000			
			20	05	30	Alte obiecte de inventar			5.000		5.000	5.000			
			20	14		Protectia muncii			5.000		5.000	5.000			290
			20	30		Alte cheltuieli			10.000	5.000	10.000	10.000	2.190	7.810	2.220
			20	30	30	Alte cheltuieli cu bunuri si servicii			10.000	5.000	10.000	10.000	2.190	7.810	2.220
			57			TITLUL VIII ASISTENTA SOCIALA			25.000	6.000	25.000	25.000	4.738	20.262	4.538
			57	02		Ajutoare sociale			25.000	6.000	25.000	25.000	4.738	20.262	4.538
			57	02	02	Ajutoare sociale in natura			25.000	6.000	25.000	25.000	4.738	20.262	4.538
			59			TITLUL XI ALTE CHELTUIELI			80.000	25.000	80.000	80.000	17.937	62.063	17.963
			59	40		Suma aferente persoanelor cu handicap neincadrate			80.000	25.000	80.000	80.000	17.937	62.063	17.963

Capi- toi	Sub- capi- toi	Pa- ra- graf	Gru- pa / Titlu	Ar- ti- col	Ali- ne- at	Denumire indicator	Credite de angajament		Credite bugetare		Angajamente bugetare	Angajamente legale	Plati efectuate	Angajamente legale de platit	Cheltuieli efective
							aprobate la finele perioadei de raportare	trimestriale cumulate	aprobate la finele perioadei de raportare	trimestriale cumulate					
A						B	1	2	3	4	5	6	7	8=6-7	9
			84			PLATI EFECTUATE IN ANII PRECEDENTI SI RECUPERATE IN ANUL CURENT					-1.388	-1.388	-1.388		
			85			Titlul XIX PLATI EFECTUATE IN ANII PRECEDENTI SI RECUPERATE IN ANUL CURENT					-1.388	-1.388	-1.388		
			85	01		Plati efectuate in anii precedenti si recuperate in anul curent					-1.388	-1.388	-1.388		
			85	01	01	Plati efectuate in anii precedenti si recuperate in anul curent (SF)					-1.388	-1.388	-1.388		
6702						CULTURA, RECREERE SI RELIGIE			28.981.150	9.078.700	22.481.150	22.481.150	5.887.504	16.593.646	4.428.081
			01			CHELTUIELI CURENTE			28.981.150	9.078.700	22.481.150	22.481.150	5.887.504	16.593.646	4.428.081
			20			TITLUL II BUNURI SI SERVICII			10.000.000	3.500.000	3.500.000	3.500.000	2.499.965	1.000.035	1.040.542
			20	01		Bunuri si servicii			10.000.000	3.500.000	3.500.000	3.500.000	2.499.965	1.000.035	1.040.542
			20	01	30	Alte bunuri si servicii pentru intretinere si functionare			10.000.000	3.500.000	3.500.000	3.500.000	2.499.965	1.000.035	1.040.542
			51			TITLUL VI TRANSFERURI INTRE UNITATI ALE ADMINISTRATIEI PUBLICE			16.081.150	4.878.700	16.081.150	16.081.150	2.687.539	13.393.611	2.687.539
			51	01		Transferuri curente			16.081.150	4.878.700	16.081.150	16.081.150	2.687.539	13.393.611	2.687.539
			51	01	01	Transferuri catre institutiile publice			16.081.150	4.878.700	16.081.150	16.081.150	2.687.539	13.393.611	2.687.539
			55			TITLUL VII ALTE TRANSFERURI			400.000	400.000	400.000	400.000	400.000		400.000
			55	01		A. Transferuri interne			400.000	400.000	400.000	400.000	400.000		400.000
			55	01	18	Alte transferuri curente interne			400.000	400.000	400.000	400.000	400.000		400.000
			59			TITLUL XI ALTE CHELTUIELI			2.500.000	300.000	2.500.000	2.500.000	300.000	2.200.000	300.000
			59	11		Asociatii si fundatii			1.900.000	300.000	1.900.000	1.900.000	300.000	1.600.000	300.000
			59	12		Sustinerea cultelor			600.000		600.000	600.000		600.000	
6802						ASIGURARI SI ASISTENTA SOCIALA			83.672.160	25.505.400	82.740.578	82.740.578	20.337.018	62.403.560	20.070.848





Capi- tol	Sub- capi- tol	Pa- ra- graf	Gru- pa / Titlu	Ar- ti- col	Ali- ne- at	Denumire indicator	Credite de angajament		Credite bugetare		Angajamente bugetare	Angajamente legale	Plati efectuate	Angajamente legate de platit	Cheltuieli efective
							aprobrate la finele perioadei de raportare	trimestriale cumulate	aprobrate la finele perioadei de raportare	trimestriale cumulate					
A						B	1	2	3	4	5	6	7	8=6-7	9
						derivate din actiuni in reprezentarea intereselor statului, potrivit dispozitiilor legale			1.000	1.000					
			20	30		Alte cheltuieli			806.000	356.000	798.947	798.947	189.293	609.654	188.892
			20	30	01	Reclama si publicitate			6.000	2.000	6.000	6.000	399	5.601	399
			20	30	03	Prime de asigurare non-viata			11.760	8.760	10.760	10.760	2.072	8.688	1.671
			20	30	04	Chirii			521.240	231.240	521.240	521.240	131.494	389.746	131.494
			20	30	30	Alte cheltuieli cu bunuri si servicii			267.000	114.000	260.947	260.947	55.328	205.619	55.328
			57			TITLUL VIII ASISTENTA SOCIALA			33.581.000	9.849.000	33.581.000	33.581.000	9.099.685	24.481.315	8.265.718
			57	02		Ajutoare sociale			33.581.000	9.849.000	33.581.000	33.581.000	9.099.685	24.481.315	8.265.718
			57	02	01	Ajutoare sociale in numerar			28.676.000	8.048.000	28.676.000	28.676.000	7.401.365	21.274.635	7.408.968
			57	02	02	Ajutoare sociale in natura			4.905.000	1.801.000	4.905.000	4.905.000	1.698.320	3.206.680	856.750
			59			TITLUL XI ALTE CHELTUIELI			789.000	198.000	789.000	789.000	159.736	629.264	157.044
			59	40		Sume aferente persoanelor cu handicap neincadrate			789.000	198.000	789.000	789.000	159.736	629.264	157.044
			84			PLATI EFECTUATE IN ANII PRECEDENTI SI RECUPERATE IN ANUL CURENT					-148.903	-148.903	-148.903		
			85			Titlul XIX PLATI EFECTUATE IN ANII PRECEDENTI SI RECUPERATE IN ANUL CURENT					-148.903	-148.903	-148.903		
			85	01		Plati efectuate in anii precedenti si recuperate in anul curent					-148.903	-148.903	-148.903		
			85	01	01	Plati efectuate in anii precedenti si recuperate in anul curent (SF)					-148.903	-148.903	-148.903		
7000	02					Partea IV-a SERVICII SI DEZVOLTARE PUBLICA, LOCUINTE, MEDIU SI APE			56.132.600	16.356.000	47.232.000	47.232.000	12.015.032	35.216.968	11.831.716



Capit- ol	Sub- capit- ol	Pa- ra- graf	Gru- pa / Titlu	Ar- ti- col	Ali- ne- at	Denumire indicator	Credite de angajament		Credite bugetare		Angajamente bugetare	Angajamente legale	Plati efectuate	Angajamente legale de platit	Cheltuieli efective
							aprobrate la finele perioadei de raportare	trimestriale cumulate	aprobrate la finele perioadei de raportare	trimestriale cumulate					
A						B	1	2	3	4	5	6	7	8=6-7	9
7002						LOCUINTE, SERVICII SI DEZVOLTARE PUBLICA			15.720.000	4.356.000	6.820.000	6.820.000	1.995.110	4.824.890	1.811.794
			01			CHELTUIELI CURENTE			15.720.000	4.356.000	6.820.000	6.820.000	1.995.110	4.824.890	1.811.794
			20			TITLUL II BUNURI SI SERVICII			12.400.000	3.500.000	3.500.000	3.500.000	1.995.110	1.504.890	1.811.794
			20	01		Bunuri si servicii			12.400.000	3.500.000	3.500.000	3.500.000	1.995.110	1.504.890	1.811.794
			20	01	03	Incalzit, iluminat si forta motrica			4.000.000	1.500.000	1.500.000	1.500.000	1.185.034	314.966	1.001.718
			20	01	30	Alte bunuri si servicii pentru intretinere si functionare			8.400.000	2.000.000	2.000.000	2.000.000	810.076	1.189.924	810.076
			51			TITLUL VI TRANSFERURI INTRE UNITATI ALE ADMINISTRATIEI PUBLICE			3.320.000	856.000	3.320.000	3.320.000		3.320.000	
			51	01		Transferuri curente			3.320.000	856.000	3.320.000	3.320.000		3.320.000	
			51	01	01	Transferari catre institutiile publice			3.320.000	856.000	3.320.000	3.320.000		3.320.000	
7402						PROTECTIA MEDIULUI			40.412.000	12.000.000	40.412.000	40.412.000	10.019.922	30.392.078	10.019.922
			01			CHELTUIELI CURENTE			40.412.000	12.000.000	40.412.000	40.412.000	10.019.922	30.392.078	10.019.922
			20			TITLUL II BUNURI SI SERVICII			1.400.000	1.400.000	1.400.000	1.400.000	1.368.013	31.987	1.368.013
			20	30		Alte cheltuieli			1.400.000	1.400.000	1.400.000	1.400.000	1.368.013	31.987	1.368.013
			20	30	30	Alte cheltuieli cu bunuri si servicii			1.400.000	1.400.000	1.400.000	1.400.000	1.368.013	31.987	1.368.013
			51			TITLUL VI TRANSFERURI INTRE UNITATI ALE ADMINISTRATIEI PUBLICE			39.012.000	10.600.000	39.012.000	39.012.000	8.651.909	30.360.091	8.651.909
			51	01		Transferuri curente			39.012.000	10.600.000	39.012.000	39.012.000	8.651.909	30.360.091	8.651.909
			51	01	01	Transferari catre institutiile publice			39.012.000	10.600.000	39.012.000	39.012.000	8.651.909	30.360.091	8.651.909
8000 02						Partea V-a ACTIUNI ECONOMICE			44.978.000	12.497.000	33.278.000	33.278.000	9.737.259	23.540.741	10.381.112
8002						ACTIUNI GENERALE ECONOMICE, SI DE MUNCA			700.000	100.000	100.000	100.000	92.290	7.710	83.689
			01			CHELTUIELI CURENTE			700.000	100.000	100.000	100.000	92.290	7.710	83.689
			20			TITLUL II BUNURI SI SERVICII			700.000	100.000	100.000	100.000	92.290	7.710	83.689
			20	30		Alte cheltuieli			700.000	100.000	100.000	100.000	92.290	7.710	83.689

Capi- tol	Sub- capi- tol	Pa- ra- graf	Gru- pa / Tiflu	Ar- ti- col	Ali- ne- at	Denumire indicator	Credite de angajament		Credite bugetare		Angajamente bugetare	Angajamente legale	Plati efectuate	Angajamente legale de platit	Cheltuieli efective
							aprobat la finele perioadei de raportare	trimestriale cumulate	aprobat la finele perioadei de raportare	trimestriale cumulate					
A						B	1	2	3	4	5	6	7	8=6-7	9
			20	30	30	Alte cheltuieli cu bunuri si servicii			709.000	100.000	100.000	100.000	92.290	7.710	83.689
8402						TRANSPORTURI			44.278.000	12.397.000	33.178.000	33.178.000	9.644.969	23.533.031	10.297.423
			01			CHELTUIELI CURENTE			44.278.000	12.397.000	33.178.000	33.178.000	9.644.969	23.533.031	10.297.423
			20			TITLUL II BUNURI SI SERVICII			16.600.000	5.500.000	5.500.000	5.500.000	5.172.957	327.043	5.537.180
			20	02		Reparatii curente			16.600.000	5.500.000	5.500.000	5.500.000	5.172.957	327.043	5.537.180
			40			TITLUL IV SUBVENTII			20.200.000	5.100.000	20.200.000	20.200.000	3.700.000	16.500.000	3.988.231
			40	03		Subventii pentru acoperirea diferentelor de pret si tarif			20.200.000	5.100.000	20.200.000	20.200.000	3.700.000	16.500.000	3.988.231
			51			TITLUL VI TRANSFERURI INTRE UNITATI ALE ADMINISTRATIEI PUBLICE			7.478.000	1.797.000	7.478.000	7.478.000	772.012	6.705.988	772.012
			51	01		Transferuri curente			7.478.000	1.797.000	7.478.000	7.478.000	772.012	6.705.988	772.012
9902	96		51	01	01	Transferari catre institutiile publice excedent/deficit sect funci			7.478.000	1.797.000	7.478.000	7.478.000	772.012	6.705.988	772.012
													12.932.407		

Conducatorul institutiei,

VIOREL MARIAN DRAGOMIR

Conducatorul compartimentului  
financiar-contabil


VASILICA GURGU






Capi- tol	Sub- capi- tol	Pa- ra- gra-	Gru- pa/ Titlu	Ar- ti- col	Ali- ne- at	Denumire indicator	Prevederi bugetare anuale aprobrate la finele perioadei de raportare	Prevederi bugetare trimestriale cumulate	Drepturi constatate			Incasari realizate	Stingeri pe alte cai decat incasari	Drepturi constatate de incasat
									Total, din care:	din anii precedenti	din anul curent			
A						B	1	2	3=4+5	4	5	6	7	8=3-6-7
4210	43					activitățile finanțate integral sau parțial din venituri proprii în cadrul programului FEAGA implementate de APIA	70.000	25.000						
4310						SUBVENTII DE LA ALTE ADMINISTRATII	103.933.150	27.642.200	21.021.750		21.021.750	21.021.750		
	09					Subvenții pentru instituții publice	83.291.150	22.481.700	16.461.460		16.461.460	16.461.460		
	33					Subvenții din bugetul Fondului național unic de asigurări sociale de sănătate pentru acoperirea creșterilor salariale	20.642.000	5.160.500	4.560.290		4.560.290	4.560.290		

Conducatorul institutiei,


  
 VIOREL MARIAN DRAGOMIR

Conducatorul compartimentului


  
 financiar contabil

VASILICA GURGU

## MUNICIPIUL BRAILA

DETALIEREA CHELTUIELILOR  
 INSTITUTII PUBLICE FINANTATE DIN VENITURI PROPRII  
 SI SUBVENTII DIN BUGETUL LOCAL  
 SECTIUNEA DE FUNCTIONARE  
 31.03.2020

Pag. 1 - lei-

Capi- tol	Sub- capi- tol	Pa- ra- graf	Gru- pa / Titlu	Ar- ti- col	Ali- ne- af	Denumire indicator	Credite de angajament		Credite bugetare		Angajamente bugetare	Angajamente legale	Plati efectuate	Angajamente legale de platit	Cheltuieli efective
							aprobat la finele perioadei de raportare	trimestriale cumulate	aprobat la finele perioadei de raportare	trimestriale cumulate					
A						B	1	2	3	4	5	6	7	8=6-7	9
5010						TOTAL CHELTUIELI DIN VENITURI PROPRII SI SUBVENTII			170.785.080	47.202.690	151.809.683	151.405.997	31.650.069	119.755.928	30.959.924
	01					CHELTUIELI CURENTE			170.785.080	47.202.690	152.009.889	151.606.203	31.850.275	119.755.928	30.959.924
	10					TITLUL I CHELTUIELI DE PERSONAL			85.105.750	22.358.350	80.567.705	80.567.705	18.797.682	61.770.023	18.717.335
	20					TITLUL II BUNURI SI SERVICII			85.022.330	24.663.740	70.842.907	70.439.221	12.931.693	57.507.528	12.116.039
	57					TITLUL VIII ASISTENTA SOCIALA			12.000		12.000	12.000		12.000	
	59					TITLUL XI ALTE CHELTUIELI			645.000	180.000	587.277	587.277	120.900	466.377	126.550
	84					PLATI EFECTUATE IN ANII PRECEDENTI SI RECUPERATE IN ANUL CURENT					-200.206	-200.206	-200.206		
	85					TITLUL XIX PLATI EFECTUATE IN ANII PRECEDENTI SI RECUPERATE IN ANUL CURENT					-200.206	-200.206	-200.206		
6110						ORDINE PUBLICA SI SIGURANTA NATIONALA			18.500.000	4.978.000	18.500.000	18.500.000	4.355.325	14.144.675	4.314.450
	01					CHELTUIELI CURENTE			18.500.000	4.978.000	18.500.000	18.500.000	4.355.325	14.144.675	4.314.450
	10					TITLUL I CHELTUIELI DE PERSONAL			17.550.000	4.641.000	17.550.000	17.550.000	4.118.002	13.431.998	4.100.022
	10	01				Cheltuieli salariale in bani			16.729.000	4.182.000	16.729.000	16.729.000	4.019.045	12.709.955	3.969.058
	10	01	01			Salarii de baza			15.759.000	3.940.000	15.759.000	15.759.000	3.812.610	11.946.390	3.762.765
	10	01	17			Indemnizatii de hrana			820.000	205.000	820.000	820.000	177.312	642.688	174.173
	10	01	30			Alte drepturi salariale in bani			150.000	37.000	150.000	150.000	29.123	120.877	27.120
	10	02				Cheltuieli salariale in natura			446.000	365.000	446.000	446.000	9.826	436.174	41.659
	10	02	03			Uniforme si echipament obligatoriu			161.000	80.000	161.000	161.000	9.826	151.174	41.659
	10	02	06			Vouchere de vacanta			285.000	285.000	285.000	285.000		285.000	
	10	03				Contributii			375.000	94.000	375.000	375.000	89.131	285.869	89.305
	10	03	07			Contributia asiguratorie pentru munca			375.000	94.000	375.000	375.000	89.131	285.869	89.305
	20					TITLUL II BUNURI SI SERVICII			950.000	337.000	950.000	950.000	237.323	712.677	214.428
	20	01				Bunuri si servicii			484.000	166.000	484.000	484.000	131.214	352.786	136.333



Capi- tol	Sub- capi- tol	Pa- ra- graf	Gru- pa / Titlu	Ar- ti- col	Ali- ne- at	Denumire indicator	Credite de angajament		Credite bugetare		Angajamente bugetare	Angajamente legale	Plati efectuate	Angajamente legale de platit	Cheltuieli efective
							aprobate la finele perioadei de raportare	trimestriale cumulate	aprobate la finele perioadei de raportare	trimestriale cumulate					
							A	B	1	2	3	4	5	6	7
						intereselor statului, potrivit dispozitiilor legale			50.000	25.000	50.000	50.000	200	49.800	200
			20	30		Alte cheltuieli			215.000	65.000	215.000	215.000	61.760	153.240	18.105
			20	30	01	Reclama si publicitate			5.000	2.000	5.000	5.000	1.050	3.950	1.050
			20	30	03	Prime de asigurare non-viata			10.000	3.000	10.000	10.000	1.154	8.846	1.154
			20	30	30	Alte cheltuieli cu bunuri si servicii			200.000	60.000	200.000	200.000	59.556	140.444	15.901
6510						INVATAMANT			7.215.670	2.082.430	6.153.404	6.153.404	915.134	5.238.270	990.265
			01			CHELTUIELI CURENTE			7.215.670	2.082.430	6.153.404	6.153.404	915.134	5.238.270	990.265
			10			TITLUL I CHELTUIELI DE PERSONAL			1.266.400	388.350	1.266.400	1.266.400	303.478	962.922	276.358
			10	01		Cheltuieli salariale in bani			1.237.700	378.600	1.237.700	1.237.700	296.800	940.900	270.278
			10	01	01	Salarii de baza			395.000	150.000	395.000	395.000	90.882	304.118	88.115
			10	01	06	Alte sporuri			12.500	4.500	12.500	12.500	2.947	9.553	3.247
			10	01	10	Fond pentru posturi ocupate prin cumul			92.000	25.000	92.000	92.000	19.596	72.404	17.836
			10	01	11	Fond aferent platii cu ora			689.000	180.000	689.000	689.000	172.089	516.911	147.499
			10	01	13	Drepturi de delegare			1.000	1.000	1.000	1.000		1.000	
			10	01	17	Indemnizatii de hrana			15.500	5.000	15.500	15.500	3.570	11.930	3.770
			10	01	30	Alte drepturi salariale in bani			32.700	12.500	32.700	32.700	7.716	24.984	9.811
			10	03		Contributii			28.700	10.350	28.700	28.700	6.678	22.022	6.080
			10	03	07	Contributia asiguratorie pentru munca			28.700	10.350	28.700	28.700	6.678	22.022	6.080
			20			TITLUL II BUNURI SI SERVICH			5.937.270	1.694.080	4.875.004	4.875.004	611.656	4.263.348	713.907
			20	01		Bunuri si servicii			844.090	282.220	735.447	735.447	54.831	680.616	144.530
			20	01	01	Furnituri de birou			36.700	14.900	30.700	30.700	769	29.931	723
			20	01	02	Materiale pentru curatenie			57.900	21.100	46.900	46.900	3.488	43.412	1.994
			20	01	03	Incalzit, iluminat si forta motrica			58.900	34.000	51.900	51.900	26	51.874	-83
			20	01	04	Apa, canal si salubritate			51.400	21.500	47.400	47.400		47.400	
			20	01	05	Carburanti si lubrifianti			19.000	4.000	19.000	19.000	1.819	17.181	1.465



Capi- fol	Sub- capi- fol	Pa- ra- graf	Gru- pa / Titlu	Ar- ti- col	Ali- ne- at	Denumire indicator	Credite de angajament		Credite bugetare		Angajamente bugetare	Angajamente legale	Plati efectuate	Angajamente legale de platit	Cheltuieli efective
							aprobat la finele perioadei de raportare	trimestriale cumulate	aprobat la finele perioadei de raportare	trimestriale cumulate					
A						B	1	2	3	4	5	6	7	8=6-7	9
			20	01	06	Piese de schimb			3.000	2.000	3.000	3.000		3.000	
			20	01	08	Posta, telecomunicatii, radio, tv, internet			22.800	3.300	20.800	20.800	1.218	19.582	1.244
			20	01	09	Materiale si prestari de servicii cu caracter functional			89.000	8.500	80.000	80.000	864	79.136	21.994
			20	01	30	Alte bunuri si servicii pentru intretinere si functionare			505.390	172.920	435.747	435.747	46.647	389.100	117.193
			20	02		Reparatii curente			194.100	48.450	172.730	172.730	3.137	169.593	1.716
			20	03		Hrana			4.339.880	1.236.410	3.457.530	3.457.530	522.776	2.934.754	543.225
			20	03	01	Hrana pentru oameni			4.339.880	1.236.410	3.457.530	3.457.530	522.776	2.934.754	543.225
			20	05		Bunuri de natura obiectelor de inventar			168.500	58.000	155.500	155.500	8.258	147.242	3.011
			20	05	03	Lenjerie si accesorii de pat			5.000	3.000	5.000	5.000		5.000	
			20	05	30	Alte obiecte de inventar			163.500	55.000	150.500	150.500	8.258	142.242	3.011
			20	06		Deplasari, detasari, transferari			6.000	2.000	4.000	4.000		4.000	
			20	06	01	Deplasari interne, detasari, transferari			4.020	2.000	4.000	4.000		4.000	
			20	06	02	Deplasari in strainatate			1.980						
			20	11		Carti, publicatii si materiale documentare			5.000		1.000	1.000		1.000	
			20	12		Consultanta si expertiza			35.000	10.000	32.000	32.000		32.000	
			20	13		Pregatire profesionala			22.000	2.500	10.000	10.000	160	9.840	160
			20	14		Protectia muncii			10.000	1.500	10.000	10.000		10.000	
			20	25		Cheltuieli judiciare si extrajudiciare derivate din actiuni in reprezentarea intereselor statului, potrivit dispozitiilor legale			10.000	5.000	10.000	10.000		10.000	
			20	30		Alte cheltuieli			302.700	48.000	286.797	286.797	22.494	264.303	21.265

Capi- tol	Sub- capi- tol	Pa- ra- graf	Gru- pa / Titlu	Ar- ti- col	Ali- ne- at	Denumire indicator	Credite de angajament		Credite bugetare		Angajamente bugetare	Angajamente legale	Plati efectuate	Angajamente legale de platit	Cheltuieli efective
							aprobrate la finele perioadei de raportare	trimestriale cumulate	aprobrate la finele perioadei de raportare	trimestriale cumulate					
A						B	1	2	3	4	5	6	7	8=6-7	9
			20	30	30	Alte cheltuieli cu bunuri si servicii			302.700	48.000	286.797	286.797	22.494	264.303	21.265
			57			TITLUL VIII ASISTENTA SOCIALA			12.000		12.000	12.000		12.000	
			57	02		Ajutoare sociale			12.000		12.000	12.000		12.000	
			57	02	02	Ajutoare sociale in natura			12.000		12.000	12.000		12.000	
6610						SANATATE			49.639.260	12.612.460	38.281.191	37.877.503	9.078.620	28.798.885	9.261.447
			01			CHELTUIELI CURENTE			49.639.260	12.612.460	38.478.782	38.075.096	9.276.211	28.798.885	9.261.447
			10			TITLUL I CHELTUIELI DE PERSONAL			36.522.700	9.080.800	36.019.000	36.019.000	8.013.785	28.005.215	8.022.364
			10	01		Cheltuieli salariale in bani			35.132.000	8.779.000	35.132.000	35.132.000	7.834.862	27.297.138	7.839.307
			10	01	01	Salarii de baza			20.560.000	5.140.000	20.560.000	20.560.000	4.532.920	16.027.080	4.571.021
			10	01	05	Sporuri pentru conditii de munca			9.208.000	2.283.000	9.208.000	9.208.000	2.162.825	7.045.175	2.202.461
			10	01	06	Alte sporuri			2.952.000	738.000	2.952.000	2.952.000	667.980	2.284.020	640.183
			10	01	11	Fond aferent platii cu ora			480.000	120.000	480.000	480.000	94.514	385.486	86.951
			10	01	12	Indemnizatii platite unor persoane din afara unitatii			20.000	20.000	20.000	20.000		20.000	
			10	01	17	Indemnizatii de hrana			1.456.000	364.000	1.456.000	1.456.000	279.148	1.176.852	282.679
			10	01	30	Alte drepturi salariale in bani			456.000	114.000	456.000	456.000	97.475	358.525	56.012
			10	02		Cheltuieli salariale in natura			503.700						2.900
			10	02	06	Vouchere de vacanta			503.700						2.900
			10	03		Contributii			887.000	221.800	887.000	887.000	178.925	708.077	180.157
			10	03	01	Contributii de asigurari sociale de stat			40.000	10.000	40.000	40.000	3.753	36.247	3.773
			10	03	07	Contributia asiguratorie pentru munca			847.000	211.800	847.000	847.000	175.170	671.830	176.384
			20			TITLUL II BUNURI SI SERVICII			12.796.560	3.531.660	2.139.782	1.736.096	1.207.035	529.061	1.184.462
			20	01		Bunuri si servicii			1.241.800	1.183.900	975.301	816.216	547.855	268.361	670.159
			20	01	01	Furnituri de birou			205.000	51.300	22.138	10.495	3.162	7.333	10.017
			20	01	02	Materiale pentru curatenie			281.000	70.300	29.025	27.750	5.925	21.825	20.309



Capi- tol	Sub- capi- tol	Pa- ra- graf	Gru- pa / Titlu	Ar- ti- col	Ali- ne- at	Denumire indicator	Credite de angajament		Credite bugetare		Angajamente bugetare	Angajamente legale	Plati efectuate	Angajamente legale de platit	Cheltuieli efective
							aprobate la finele perioadei de raportare	trimestriale cumulate	aprobate la finele perioadei de raportare	trimestriale cumulate					
A						B	1	2	3	4	5	6	7	8=6-7	9
			20	13		documentare			4.000	1.000					
			20	13		Pregatire profesionala			14.260	4.260					
			20	14		Protectia muncii			29.700	8.400	336				
			20	25		Cheltuieli judiciare si extrajudiciare derivate din actiuni in reprezentarea intereselor statului, potrivit dispozitiilor legate			40.000	10.000					
			20	30		Alte cheltuieli			280.000	50.000	7.651	7.173	7.173		7.748
			20	30	01	Reclama si publicitate			50.000	20.000	1.157	742	742		742
			20	30	03	Prime de asigurare non-viata			40.000	10.000	4.369	4.369	4.369		4.369
			20	30	30	Alte cheltuieli cu bunuri si servicii			190.000	20.000	2.125	2.062	2.062		2.637
			59			TITLUL XI ALTE CHELTUIELI			320.000	80.000	320.000	320.000	55.398	264.609	54.621
			59	40		Sume aferente persoanelor cu handicap neincadrate			320.000	80.000	320.000	320.000	55.398	264.609	54.621
			84			PLATI EFECTUATE IN ANII PRECEDENTI SI RECUPERATE IN ANUL CURENT					-197.591	-197.591	-197.591		
			85			Titlul XIX PLATI EFECTUATE IN ANII PRECEDENTI SI RECUPERATE IN ANUL CURENT					-197.591	-197.591	-197.591		
			85	01		Plati efectuate in anii precedenti si recuperate in anul curent					-197.591	-197.591	-197.591		
			85	01	01	Plati efectuate in anii precedenti si recuperate in anul curent (SF)					-197.591	-197.591	-197.591		
6710						CULTURA, RECREERE SI RELIGIE			16.831.150	5.021.200	16.830.351	16.830.351	2.420.394	14.409.957	2.308.175
			01			CHELTUIELI CURENTE			16.831.150	5.021.200	16.831.150	16.831.150	2.421.193	14.409.957	2.308.175
			10			TITLUL I CHELTUIELI DE PERSONAL			8.685.650	2.493.200	8.685.650	8.685.650	1.802.938	6.882.712	1.825.742

Capi- tol	Sub- capi- tol	Pa- ra- graf	Gru- pa / Titlu	Ar- ti- col	Ali- ne- af	Denumire indicator	Credite de angajament		Credite bugetare		Angajamente bugetare	Angajamente legale	Plati efectuate	Angajamente legale de platit	Cheltuieli efective
							aprobate la finele perioadei de raportare	trimestriale cumulate	aprobate la finele perioadei de raportare	trimestriale cumulate					
A						B	1	2	3	4	5	6	7	8=6-7	9
			10	01		Cheltuieli salariale in bani			8.356.500	2.287.750	8.356.500	8.356.500	1.766.210	6.590.289	1.788.158
			10	01	01	Salarii de baza			6.637.000	1.759.250	6.637.000	6.637.000	1.469.063	5.167.937	1.488.570
			10	01	05	Sporuri pentru conditii de munca			319.000	87.000	319.000	319.000	67.854	251.146	67.079
			10	01	06	Alte sporuri			33.000	9.000	33.000	33.000	6.093	26.907	5.810
			10	01	12	Indemnizatii platite unor persoane din afara unitatii			850.000	300.000	850.000	850.000	115.265	734.735	117.770
			10	01	13	Drepturi de delegare			30.000	10.000	30.000	30.000		30.000	
			10	01	17	Indemnizatii de hrana			457.500	114.500	457.500	457.500	104.022	353.478	104.440
			10	01	30	Alte drepturi salariale in bani			30.000	8.000	30.000	30.000	3.914	26.086	4.489
			10	02		Cheltuieli salariale in natura			161.550	161.550	161.550	161.550		161.550	
			10	02	06	Vouchere de vacanta			161.550	161.550	161.550	161.550		161.550	
			10	03		Contributii			167.600	43.900	167.600	167.600	36.727	130.873	37.584
			10	03	07	Contributia asiguratorie pentru munca			167.600	43.900	167.600	167.600	36.727	130.873	37.584
			20			TITLUL II BUNURI SI SERVICII			8.060.500	2.508.000	8.060.500	8.060.500	599.771	7.460.729	463.612
			20	01		Bunuri si servicii			4.549.500	1.636.700	4.549.500	4.549.500	316.387	4.233.113	280.789
			20	01	01	Furnituri de birou			34.000	13.700	34.000	34.000	10.209	23.791	11.519
			20	01	02	Materiale pentru curatenie			37.000	12.000	37.000	37.000	4.114	32.886	6.910
			20	01	03	Incalzit, iluminat si forta motrica			350.000	162.100	350.000	350.000	134.758	215.242	136.726
			20	01	04	Apă, canal si salubritate			20.500	8.000	20.500	20.500	2.836	17.664	2.836
			20	01	05	Carburanti si lubrifianti			55.000	17.100	55.000	55.000	9.766	45.234	5.624
			20	01	06	Piese de schimb			20.000	7.000	20.000	20.000		20.000	
			20	01	07	Transport			15.000	5.000	15.000	15.000		15.000	
			20	01	08	Posta, telecomunicatii, radio, tv, internet			42.000	13.000	42.000	42.000	8.188	33.812	8.188
			20	01	09	Materiale si prestari de servicii cu caracter functional			3.481.000	1.258.500	3.481.000	3.481.000	68.280	3.412.720	17.244



Capi- tol	Sub- capi- tol	Pa- ra- graf	Gru- pa / Titlu	Ar- ti- col	Ali- ne- at	Denumire indicator	Credite de angajament		Credite bugetare		Angajamente bugetare	Angajamente legale	Plati efectuate	Angajamente legale de platit	Cheltuieli efective
							aprobrate la finele perioadei de raportare	trimestriale cumulate	aprobrate la finele perioadei de raportare	trimestriale cumulate					
A						B	1	2	3	4	5	6	7	8=6-7	9
						recuperate in anul curent					-799	-799	-799		
			85	01	01	Plati efectuate in anii precedenti si recuperate in anul curent (SF)					-799	-799	-799		
7010						LOCUINTE, SERVICII SI DEZVOLTARE PUBLICA			19.840.000	6.298.000	13.287.553	13.287.553	4.459.925	8.827.628	4.871.873
			01			CHELTUIELI CURENTE			19.840.000	6.298.000	13.287.553	13.287.553	4.459.925	8.827.628	4.871.873
			10			TITLUL I CHELTUIELI DE PERSONAL			13.630.000	3.709.000	9.595.655	9.595.655	2.972.624	6.623.031	2.984.925
			10	01		Cheltuieli salariale in bani			13.102.000	3.379.000	9.255.719	9.255.719	2.906.865	6.348.854	2.919.190
			10	01	01	Salarii de baza			12.208.000	3.180.000	8.583.790	8.583.790	2.741.851	5.841.939	2.779.896
			10	01	13	Drepturi de delegare			4.000	4.000	4.000	4.000	100	3.900	100
			10	01	17	Indemnizatii de hrana			460.000	190.000	460.349	460.349	137.504	322.845	139.194
			10	01	30	Alte drepturi salariale in bani			230.000	85.000	207.580	207.580	27.410	180.170	
			10	02		Cheltuieli salariale in natura			240.000	240.000	540.000	540.000		140.000	
			10	02	06	Vouchere de vacanta			240.000	240.000	140.000	140.000		140.000	
			10	03		Contributii			288.000	90.000	199.936	199.936	65.759	134.177	65.735
			10	03	07	Contributia asiguratorie pentru munca			288.000	90.000	199.936	199.936	65.759	134.177	65.735
			20			TITLUL II BUNURI SI SERVICII			6.055.000	2.529.000	3.574.621	3.574.621	1.454.087	2.120.534	1.847.402
			20	01		Bunuri si servicii			3.668.000	1.383.000	2.263.369	2.263.369	768.132	1.495.237	1.561.338
			20	01	01	Furnituri de birou			51.000	13.000	30.820	30.820	8.351	22.489	7.513
			20	01	02	Materiale pentru curatenie			14.000	9.000	10.000	10.000		10.000	184
			20	01	03	Incauzit, iluminat si forta motrica			580.000	445.000	536.377	536.377	231.506	304.871	163.985
			20	01	04	Apa, canal si salubritate			642.000	180.000	253.267	253.267	70.098	183.169	77.964
			20	01	05	Carburanti si lubrifianti			340.000	106.000	310.296	310.296	34.805	275.491	43.608
			20	01	06	Piese de schimb			40.000	15.000	14.333	14.333	4.332	10.001	6.790
			20	01	07	Transport			5.000	3.000	5.000	5.000		5.000	
			20	01	08	Posta, telecomunicatii, radio, tv, internet			150.000	40.000	88.079	88.079	34.302	53.777	32.089

Capi- tol	Sub- capi- tol	Pa- ra- graf	Gru- pa / Titlu	Ar- ti- col	Ali- ne- at	Denumire indicator	Credite de angajament		Credite bugetare		Angajamente bugetare	Angajamente legale	Plati efectuate	Angajamente legale de platit	Cheltuieli efective
							aprobat la finele perioadei de raportare	trimestriale cumulate	aprobat la finele perioadei de raportare	trimestriale cumulate					
A						B	1	2	3	4	5	6	7	8=6-7	9
			20	01	09	Materiale si prestari de servicii cu caracter functional			696.000	182.000	665.478	665.478	115.715	549.763	149.568
			20	01	30	Alte bunuri si servicii pentru intretinere si functionare			1.150.000	390.000	349.719	349.719	269.023	80.696	1.079.637
			20	02		Reparatii curente			470.000	150.000	121.295	121.295	102.535	18.760	112.939
			20	05		Bunuri de natura obiectelor de inventar			140.000	56.000	101.316	101.316	12.444	88.872	353
			20	05	01	Uniforme si echipament			40.000	16.000	20.000	20.000		20.000	22
			20	05	30	Alte obiecte de inventar			100.000	40.000	81.316	81.316	12.444	68.872	331
			20	06		Deplasari, detasari, transferari			8.000	4.000	5.130	5.130	130	5.000	130
			20	06	01	Deplasari interne, detasari, transferari			8.000	4.000	5.130	5.130	130	5.000	130
			20	11		Carti, publicatii si materiale documentare			7.000	5.000	4.000	4.000		4.000	
			20	12		Consultanta si expertiza			10.000	5.000					
			20	13		Pregatire profesionala			19.000	9.000	10.000	10.000	1.200	8.800	1.500
			20	14		Protectia muncii			63.000	30.000	27.266	27.266	14.933	12.333	23.511
			20	25		Cheltuieli judiciare si extrajudiciare derivate din actiuni in reprezentarea intereselor statului, potrivit dispozitiilor legale			5.000	5.000					
			20	30		Alte cheltuieli			1.645.000	882.000	1.042.245	1.042.245	554.733	487.512	147.631
			20	30	01	Reclama si publicitate			40.000	15.000	40.000	40.000	3.086	36.914	3.919
			20	30	04	Chirii			5.000	2.000	5.000	5.000	58	4.942	58
			20	30	30	Alte cheltuieli cu bunuri si servicii			1.600.000	865.000	997.245	997.245	551.589	445.656	143.654
			59			TITLUL XI ALTE CHELTUIELI			175.000	60.000	117.277	117.277	33.214	84.063	39.546
			59	40		Sume aferente persoanelor cu handicap neincadrate			175.000	60.000	117.277	117.277	33.214	84.063	39.546





Capi- tol	Sub- capi- tol	Pa- ra- graf	Gru- pa / Titlu	Ar- ti- col	Alif- ne- at	Denumire indicator	Credite de angajament		Credite bugetare		Angajamente bugetare	Angajamente legale	Plati efectuate	Angajamente legale de platit	Cheltuieli efective
							aprobate la finele perioadei de raportare	trimestriale cumulate	aprobate la finele perioadei de raportare	trimestriale cumulate					
A						B	1	2	3	4	5	6	7	8=6-7	9
						internet			14.000	3.400	14.000	14.000	3.043	10.957	3.400
	20	01	09			Materiale si prestari de servicii cu caracter functional			1.224.000	444.000	1.224.000	1.224.000	84.724	1.139.276	110.618
	20	01	30			Alte bunuri si servicii pentru intretinere si functionare			90.000	18.800	90.000	90.000	18.741	71.259	27.415
	20	02				Reparatii curente			5.140.000	1.100.000	5.140.000	5.140.000	193.193	4.946.807	118.792
	20	05				Bunuri de natura obiectelor de inventar			644.000	125.000	644.000	644.000	987	643.013	5.726
	20	05	30			Alte obiecte de inventar			644.000	125.000	644.000	644.000	987	643.013	5.726
	20	06				Deplasari, detasari, transferari			1.000	1.000	1.000	1.000	60	940	60
	20	06	01			Deplasari interne, detasari, transferari			1.000	1.000	1.000	1.000	60	940	60
	20	13				Pregatire profesionala			5.000	5.000	5.000	5.000		5.000	
	20	30				Alte cheltuieli			309.000	55.100	309.000	309.000	48.526	260.474	58.084
	20	30	04			Chirii			4.000	1.000	4.000	4.000	763	3.237	679
	20	30	30			Alte cheltuieli cu bunuri si servicii			305.000	54.100	305.000	305.000	47.763	257.237	57.405
	84					TITLUL XV PLATI EFECTUATE IN ANII PRECEDENTI SI RECUPERATE IN ANUL CURENT					-1.816	-1.816	-1.816		
	85					Titlul XIX PLATI EFECTUATE IN ANII PRECEDENTI SI RECUPERATE IN ANUL CURENT					-1.816	-1.816	-1.816		
	85	01				Plati efectuate in anii precedenti si recuperate in anul curent					-1.816	-1.816	-1.816		
	85	01	01			Plati efectuate in anii precedenti si recuperate in anul curent (SF)					-1.816	-1.816	-1.816		
8710						ALTE ACTIUNI ECONOMICE			10.807.000	3.414.000	10.807.000	10.807.000	2.253.036	8.553.964	2.275.352
	01					CHELTUIELI CURENTE			10.807.000	3.414.000	10.807.000	10.807.000	2.253.036	8.553.964	2.275.352

Capi- tol	Sub- capi- tol	Pa- ra- graf	Gra- pa / Titlu	Ar- ti- col	Ali- ne- af	Denumire indicator	Credite de angajament		Credite bugetare		Angajamente bugetare	Angajamente legale	Plati efectuate	Angajamente legale de platit	Cheltuieli efective	
							aprobat la finele perioadei de raportare	trimestriale cumulate	aprobat la finele perioadei de raportare	trimestriale cumulate						
A						B	1	2	3	4	5	6	7	8=6-7	9	
						10	TITLUL I CHELTUIELI DE PERSONAL			6.003.000	1.699.000	6.003.000	6.003.000	1.255.724	4.747.276	1.175.456
						10 01	Cheltuieli salariale in bani			5.730.000	1.521.000	5.730.000	5.730.000	1.229.441	4.500.559	1.149.589
						10 01 01	Salarii de baza			5.100.000	1.350.000	5.100.000	5.100.000	1.077.929	4.022.071	1.059.928
						10 01 13	Drepturi de delegare			10.000	1.000	10.000	10.000		10.000	
						10 01 17	Indemnizatii de hrana			370.000	87.000	370.000	370.000	69.437	300.563	72.173
						10 01 30	Alte drepturi salariale in bani			250.000	83.000	250.000	250.000	82.075	167.925	17.488
						10 02	Cheltuieli salariale in natura			138.000	138.000	138.000	138.000		138.000	
						10 02 06	Vouchere de vacanta			138.000	138.000	138.000	138.000		138.000	
						10 03	Contributii			135.000	40.000	135.000	135.000	26.283	108.717	25.867
						10 03 07	Contributia asiguratorie pentru munca			135.000	40.000	135.000	135.000	26.283	108.717	25.867
						20	TITLUL II BUNURI SI SERVICII			4.739.000	1.695.000	4.739.000	4.739.000	983.501	3.755.499	1.086.334
						20 01	Bunuri si servicii			3.330.000	1.316.000	3.330.000	3.330.000	774.272	2.555.728	894.235
						20 01 01	Furnituri de birou			20.000	5.000	20.000	20.000		20.000	2.564
						20 01 02	Materiale pentru curatenie			5.000	2.000	5.000	5.000	332	4.668	748
						20 01 03	Incalzit, iluminat si forta motrica			850.000	600.000	850.000	850.000	543.500	306.500	461.846
						20 01 04	Apa, canal si salubritate			75.000	30.000	75.000	75.000	10.073	64.927	9.056
						20 01 05	Carburanti si lubrifianti			450.000		450.000	450.000		450.000	81.153
						20 01 06	Piese de schimb			100.000	20.000	100.000	100.000	12.673	87.327	30.525
						20 01 08	Posta, telecomunicatii, radio, tv, internet			30.000	9.000	30.000	30.000	6.322	23.678	4.567
						20 01 30	Alte bunuri si servicii pentru intretinere si functionare			1.800.000	650.000	1.800.000	1.800.000	201.372	1.598.628	304.476
						20 02	Reparatii curente			200.000	30.000	200.000	200.000	13.574	186.426	13.402
						20 04	Medicamente si materiale sanitare			2.000	1.000	2.000	2.000	90	1.910	108
						20 04 01	Medicamente			2.000	1.000	2.000	2.000	90	1.910	108
						20 05	Bunuri de natura obiectelor de inventar			110.000	22.000	110.000	110.000	683	109.317	22.938

Capi- tol	Sub- capi- tol	Pa- ra- graf	Gru- pa / Titlu	Ar- ti- col	Ali- ne- at	Denumire indicator	Credite de angajament		Credite bugetare		Angajamente bugetare	Angajamente legale	Plati efectuate	Angajamente legale de platit	Cheltuieli efective
							aprobate la finele perioadei de raportare	trimestriale cumulate	aprobate la finele perioadei de raportare	trimestriale cumulate					
A						B	1	2	3	4	5	6	7	8=6-7	9
			20	05	01	Uniforme si echipament			10.000	2.000	10.000	10.000		10.000	538
			20	05	03	Lenjerie si accesorii de pat								22.400	
			20	05	30	Alte obiecte de inventar			100.000	20.000	100.000	100.000	683	99.317	
			20	11		Carti, publicatii si materiale documentare			6.000	1.000	6.000	6.000		6.000	
			20	13		Pregatire profesionala			10.000	2.000	10.000	10.000		10.000	
			20	14		Protectia muncii			10.000	2.000	10.000	10.000	1.000	9.000	563
			20	30		Alte cheltuieli			1.071.000	321.000	1.071.000	1.071.000	193.882	877.118	155.088
			20	30	01	Reclama si publicitate			1.000	1.000	1.000	1.000		1.000	
			20	30	03	Prime de asigurare non-viata			70.000	20.000	70.000	70.000	9.054	60.946	9.043
			20	30	30	Alte cheltuieli cu bunuri si servicii			1.000.000	300.000	1.000.000	1.000.000	184.828	815.172	146.045
			59			TITLUL XI ALTE CHELTUIELI			65.000	20.000	65.000	65.000	13.811	51.189	13.562
			59	40		Sume aferente persoanelor cu handicap neincadrate			65.000	20.000	65.000	65.000	13.811	51.189	13.562
9910	96					excedent/deficit sect funct			-10.186.370	-3.783.530			5.492.577		

Conducatorul institutiei,

VIOREL MARIAN DRAGOMIR

Conducatorul compartimentului  
financiar-contabil



VASILICA GURGU





Capi- tol	Sub- capi- tol	Pa- ra- gra-	Gru- pa/ Tiflu	Ar- ti- col	Ali- ne- at	Denumire indicator	Prevederi bugetare anuale aprobrate la finele perioadei de raportare	Prevederi bugetare trimestriale cumulate	Drepturi constatate			Incasari realizate	Stingeri pe alte cai decat incasari	Drepturi constatate de incasat
									Total, din care:	din anii precedenti	din anul curent			
A						B	1	2	3=4+5	4	5	6	7	8=3-6-7
4802	05					Maritime (FEPAM)	5.374.980	1.500.000	182.938		182.938	182.938		
	01					Sume primite in contul platilor efectuate in anul curent	5.374.980	1.500.000						
	02					Sume primite in contul platilor efectuate in anii anteriori			182.938		182.938	182.938		

Conducatorul institutiei,


  
VIOREL MARIAN DRAGOMIR
Conducatorul compartimentului  
financiar -contabil

  
VASILICA GURGU

## MUNICIPIUL BRAILA

CONTUL DE EXECUTIE AL BUGETULUI LOCAL - CHELTUIELI  
SECTIUNEA DE DEZVOLTARE  
31.03.2020

Pag. 1 - lei-

Capi- tol	Sub- capi- tol	Pa- ra- graf	Gru- pa / Titlu	Ar- ti- col	Ali- ne- at	Denumire indicator	Credite de angajament		Credite bugetare		Angajamente bugetare	Angajamente legale	Plati efectuate	Angajamente legale de platit	Cheltuieli efective
							aprobat la finele perioadei de raportare	trimestriale cumulate	aprobat la finele perioadei de raportare	trimestriale cumulate					
A						B	1	2	3	4	5	6	7	8=6-7	9
5002						TOTAL CHELTUIELI	266.313.860	58.377.710	281.242.460	62.984.470	280.184.029	280.184.029	7.163.256	273.020.773	2.955.839
			01			CHELTUIELI CURENTE	205.145.140	46.651.940	213.906.390	49.771.440	213.966.390	213.966.390	2.954.284	211.012.106	2.656.443
			51			TITLUL VI TRANSFERURI INTRE UNITATI ALE ADMINISTRATIEI PUBLICE			8.561.250	3.083.500	8.561.250	8.561.250	2.629.479	5.931.771	2.629.479
			55			TITLUL VII ALTE TRANSFERURI			200.000	36.000	200.000	200.000		200.000	
			58			TITLUL X PROIECTE CU FINANTARE DIN FONDURI EXTERNE NERAMBURSABILE									
						CADRULUI FINANCIAR 2014-2020	205.145.140	46.651.940	205.145.140	46.651.940	205.205.140	205.205.140	324.805	204.880.335	26.964
			70			CHELTUIELI DE CAPITAL	61.168.720	11.725.770	67.336.070	13.213.030	66.242.720	66.242.720	4.234.053	62.008.667	299.396
			71			TITLUL XIII ACTIVE NEFINANCIARE	61.168.720	11.725.770	64.214.070	13.213.030	63.120.720	63.120.720	4.234.053	58.886.667	299.396
			72			TITLUL XIV ACTIVE FINANCIARE			3.122.000		3.122.000	3.122.000		3.122.000	
			84			PLATI EFECTUATE IN ANI PRECEDENTI SI RECUPERATE IN ANUL CURENT					-25.081	-25.081	-25.081		
			85			Titlu XIX PLATI EFECTUATE IN ANI PRECEDENTI SI RECUPERATE IN ANUL CURENT					-25.081	-25.081	-25.081		
5100	02					Partea I-a SERVICII PUBLICE GENERALE	510.000	510.000	4.877.520	1.755.520	4.877.520	4.877.520	48.922	4.828.598	214.598
5102						AUTORITATI PUBLICE SI ACTIUNI EXTERNE	510.000	510.000	4.835.030	1.713.030	4.835.030	4.835.030	48.922	4.786.108	214.171
			01			CHELTUIELI CURENTE	510.000	510.000	510.000	510.000	510.000	510.000	48.922	461.078	26.726
			58			TITLUL X PROIECTE CU FINANTARE DIN FONDURI EXTERNE NERAMBURSABILE									
						CADRULUI FINANCIAR 2014-2020	510.000	510.000	510.000	510.000	510.000	510.000	48.922	461.078	26.726
			58	02		Programe din Fondul Social European (FSE)	510.000	510.000	510.000	510.000	510.000	510.000	48.922	461.078	26.726
			58	02	01	Finantarea nationala	76.500	76.500	76.500	76.500	76.500	76.500	28.234	48.266	24.703
			58	02	02	Finantarea externa nerambursabila	433.500	433.500	433.500	433.500	433.500	433.500	20.688	412.812	2.023
			70			CHELTUIELI DE CAPITAL			4.325.030	1.203.030	4.325.030	4.325.030		4.325.030	187.445



Capi- tol	Sub- capi- tol	Pa- ra- graf	Gru- pa / Titlu	Ar- ti- col	Ali- ne- at	Denumire indicator	Credite de angajament		Credite bugetare		Angajamente bugetare	Angajamente legale	Plati efectuate	Angajamente legale de platit	Cheltuieli efective
							aprobate la finele perioadei de raportare	trimestriale cumulate	aprobate la finele perioadei de raportare	trimestriale cumulate					
A						B	1	2	3	4	5	6	7	8=6-7	9
			71			TITLUL XIII ACTIVE NEFINANCIARE			1.203.030	1.203.030	1.203.030	1.203.030		1.203.030	187.445
			71	01		Active fixe			1.203.030	1.203.030	1.203.030	1.203.030		1.203.030	187.445
			71	01	01	Constructii									65.308
			71	01	02	Masini, echipamente si mijloace de transport			774.460	774.460	774.460	774.460		774.460	86.056
			71	01	03	Mobilier, aparatura birotica si alte active corporale			143.570	143.570	143.570	143.570		143.570	4.706
			71	01	30	Alte active fixe (inclusiv reparatii capitale)			285.000	285.000	285.000	285.000		285.000	31.375
			72			TITLUL XIV ACTIVE FINANCIARE			3.122.000		3.122.000	3.122.000		3.122.000	
			72	01		Active financiare			3.122.000		3.122.000	3.122.000		3.122.000	
			72	01	01	Participare la capitalul social al societatilor comerciale			3.122.000		3.122.000	3.122.000		3.122.000	
5402						ALTE SERVICII PUBLICE GENERALE			42.490	42.490	42.490	42.490		42.490	427
			70			CHELTUIELI DE CAPITAL			42.490	42.490	42.490	42.490		42.490	427
			71			TITLUL XIII ACTIVE NEFINANCIARE			42.490	42.490	42.490	42.490		42.490	427
			71	01		Active fixe			42.490	42.490	42.490	42.490		42.490	427
			71	01	02	Masini, echipamente si mijloace de transport			42.490	42.490	42.490	42.490		42.490	149
			71	01	03	Mobilier, aparatura birotica si alte active corporale									278
6000	02					Partea II-a APARARE, ORDINE PUBLICA SI SIGURANTA NATIONALA			239.500		239.500	239.500		239.500	5.717
6102						ORDINE PUBLICA SI SIGURANTA NATIONALA			239.500		239.500	239.500		239.500	5.717
			70			CHELTUIELI DE CAPITAL			239.500		239.500	239.500		239.500	5.717
			71			TITLUL XIII ACTIVE NEFINANCIARE			239.500		239.500	239.500		239.500	5.717

Capi- tol	Sub- capi- tol	Pa- ra- graf	Gru- pa / Titlu	Ar- ti- col	Ali- ne- at	Denumire indicator	Credite de angajament		Credite bugetare		Angajamente bugetare	Angajamente legale	Plati efectuate	Angajamente legale de platit	Cheltuieli efective
							aprobate la finele perioadei de raportare	trimestriale cumulate	aprobate la finele perioadei de raportare	trimestriale cumulate					
A						B	1	2	3	4	5	6	7	8=6-7	9
			71	01		Active fixe			130.000		130.000	130.000		130.000	5.717
			71	01	02	Masini, echipamente si mijloace de transport			130.000		130.000	130.000		130.000	5.717
			71	03		Reparatii capitale aferente activelor fixe			109.500		109.500	109.500		109.500	
6500	02					Partea III-a CHELTUIELI SOCIAL-CULTURALE INVATAMANT	35.014.980	11.092.160	39.817.550	13.090.230	38.724.200	38.724.200	1.555.230	37.168.967	1.528.919
6502						CHELTUIELI CURENTE	22.588.970	5.950.000	22.588.970	5.950.000	22.588.970	22.588.970	100	22.588.870	
			58			TITLUL X PROIECTE CU FINANTARE DIN FONDURI EXTERNE NERAMBURSABILE CADRULUI FINANCIAR 2014-2020	22.588.970	5.950.000	22.588.970	5.950.000	22.588.970	22.588.970	100	22.588.870	
			58	01		Programe din Fondul European de Dezvoltare Regionala (FEDR)	22.588.970	5.950.000	22.588.970	5.950.000	22.588.970	22.588.970	100	22.588.870	
			58	01	01	Finantarea nationala	7.274.870	2.200.000	7.274.870	2.200.000	7.274.870	7.274.870	100	7.274.770	
			58	01	02	Finantarea externa nerambursabila	14.711.100	3.600.000	14.711.100	3.600.000	14.711.100	14.711.100		14.711.100	
			58	01	03	Cheltuieli neeligibile	603.000	150.000	603.000	150.000	603.000	603.000		603.000	
			70			CHELTUIELI DE CAPITAL	10.013.980	3.892.160	10.203.050	4.081.230	9.154.700	9.154.700	47.808	9.106.892	47.440
			71			TITLUL XIII ACTIVE NEFINANCIARE	10.013.980	3.892.160	10.203.050	4.081.230	9.154.700	9.154.700	47.808	9.106.892	47.440
			71	01		Active fixe	1.560.000	710.000	1.749.070	899.070	1.652.780	1.652.780		1.652.780	46.071
			71	01	01	Constructii	1.560.000	710.000	1.560.000	710.000	1.510.000	1.510.000		1.510.000	435
			71	01	02	Masini, echipamente si mijloace de transport			18.000	18.000					29.976
			71	01	03	Mobilier, aparatura birotica si alte active corporale			141.070	141.070	112.780	112.780		112.780	9.836
			71	01	30	Alte active fixe (inclusiv reparatii capitale)			30.000	30.000	30.000	30.000		30.000	5.824

Capi- tol	Sub- capi- tol	Pa- ra- graf	Gru- pa / Titlu	Ar- ti- col	Ali- ne- af	Denumire indicator	Credite de angajament		Credite bugetare		Angajamente bugetare	Angajamente legale	Plati efectuate	Angajamente legale de platit	Cheltuieli efective
							aprobate la finele perioadei de raportare	trimestriale cumulate	aprobate la finele perioadei de raportare	trimestriale cumulate					
A						B	1	2	3	4	5	6	7	8=6-7	9
6602			71	03		Reparatii capitale aferente activelor fixe	8.453.980	3.182.160	8.453.980	3.182.160	7.501.920	7.501.920	47.808	7.454.112	1.369
						SANATATE	212.030	50.000	712.030	50.000	712.030	712.030	669	711.361	2.500
			01			CHELTUIELI CURENTE			500.000		500.000	500.000		500.000	
			51			TITLUL VI TRANSFERURI INTRE UNITATI ALE ADMINISTRATIEI PUBLICE			500.000		500.000	500.000		500.000	
			51	02		Transferuri de capital			500.000		500.000	500.000		500.000	
			51	02	28	Transferuri din bugetele locale pentru finantarea cheltuielilor de capital din domeniul sanatatii			500.000		500.000	500.000		500.000	
			70			CHELTUIELI DE CAPITAL	212.030	50.000	212.030	50.000	212.030	212.030	669	211.361	2.500
			71			TITLUL XIII ACTIVE NEFINANCIARE	212.030	50.000	212.030	50.000	212.030	212.030	669	211.361	2.500
			71	01		Active fixe	212.030	50.000	212.030	50.000	212.030	212.030	669	211.361	2.500
			71	01	03	Mobilier, aparatura birotica si alte active corporale									2.500
6702			71	01	30	Alte active fixe (inclusiv reparatii capitale)	212.030	50.000	212.030	50.000	212.030	212.030	669	211.361	
						CULTURA, RECREERE SI RELIGIE	2.200.000	1.200.000	6.167.500	2.964.000	6.167.500	6.167.500	1.506.656	4.660.844	1.435.654
			01			CHELTUIELI CURENTE			3.967.500	1.764.000	3.967.500	3.967.500	1.423.112	2.544.388	1.423.112
			51			TITLUL VI TRANSFERURI INTRE UNITATI ALE ADMINISTRATIEI PUBLICE			3.767.500	1.728.000	3.767.500	3.767.500	1.423.112	2.344.388	1.423.112
			51	02		Transferuri de capital			3.767.500	1.728.000	3.767.500	3.767.500	1.423.112	2.344.388	1.423.112
			51	02	29	Alte transferuri de capital catre instituti publice			3.767.500	1.728.000	3.767.500	3.767.500	1.423.112	2.344.388	1.423.112
			55			TITLUL VII ALTE TRANSFERURI			200.000	36.000	200.000	200.000		200.000	
			55	01		A. Transferuri interne			200.000	36.000	200.000	200.000		200.000	

Capi- tol	Sub- capi- tol	Pa- ra- graf	Gru- pa / Titlu	Ar- ti- col	Ali- ne- at	Denumire indicator	Credite de angajament		Credite bugetare		Angajamente bugetare	Angajamente legale	Plati efectuate	Angajamente legale de platit	Cheltuieli efective
							aprobat la finele perioadei de raportare	trimestriate cumulate	aprobat la finele perioadei de raportare	trimestriate cumulate					
A						B	1	2	3	4	5	6	7	8=6-7	9
			55	01	13	Programe de dezvoltare			200.000	36.000	200.000	200.000		200.000	
			70			CHELTUIELI DE CAPITAL	2.200.000	1.200.000	2.200.000	1.200.000	2.200.000	2.200.000	83.544	2.116.456	12.542
			71			TITLUL XIII ACTIVE NEFINANCIARE	2.200.000	1.200.000	2.200.000	1.200.000	2.200.000	2.200.000	83.544	2.116.456	12.542
			71	01		Active fixe	1.500.000	1.000.000	1.500.000	1.000.000	1.500.000	1.500.000	54.652	1.445.348	12.542
			71	01	02	Masini, echipamente si mijloace de transport									461
			71	01	03	Mobilier, aparatura birouca si alte active corporale									12.081
			71	01	30	Alte active fixe (inclusiv reparatii capitale)	1.500.000	1.000.000	1.500.000	1.000.000	1.500.000	1.500.000	54.652	1.445.348	
			71	03		Reparatii capitale aferente activelor fixe	700.000	200.000	700.000	200.000	700.000	700.000	28.892	671.108	
6802						ASIGURARI SI ASISTENTA SOCIALA			146.000	45.000	101.000	101.000		101.000	43.325
			70			CHELTUIELI DE CAPITAL			146.000	45.000	101.000	101.000		101.000	43.325
			71			TITLUL XIII ACTIVE NEFINANCIARE			146.000	45.000	101.000	101.000		101.000	43.325
			71	01		Active fixe			101.000		101.000	101.000		101.000	43.325
			71	01	02	Masini, echipamente si mijloace de transport			56.000		56.000	56.000		56.000	20.001
			71	01	03	Mobilier, aparatura birouca si alte active corporale									17.548
			71	01	30	Alte active fixe (inclusiv reparatii capitale)			45.000		45.000	45.000		45.000	5.776
			71	03		Reparatii capitale aferente activelor fixe			45.000	45.000					
7000	02					Partea IV-a SERVICII SI DEZVOLTARE PUBLICA, LOCUINTE, MEDIU SI APE	12.149.930	6.014.310	16.295.180	7.221.310	16.320.699	16.320.699	2.003.633	14.316.466	1.206.367



Capi- tol	Sub- capi- tol	Pa- ra- graf	Gru- pa / Titlu	Ar- ti- col	Ali- ne- at	Denumire indicator	Credite de angajament		Credite bugetare		Angajamente bugetare	Angajamente legale	Plati efectuate	Angajamente legale de platit	Cheltuieli efective
							aprobate la finele perioadei de raportare	trimestriale cumulate	aprobate la finele perioadei de raportare	trimestriale cumulate					
A						B	1	2	3	4	5	6	7	8=6-7	9
						IN ANUL CURENT					-22.121	-22.121	-22.121		
85 01						Plati efectuate in anii precedenti si recuperate in anul curent					-22.121	-22.121	-22.121		
85 01 02						Plati efectuate in anii precedenti si recuperate in anul curent (SD)					-22.121	-22.121	-22.121		
7402						PROTECTIA MEDIULUI	82.370	82.370	397.620	189.370	394.660	394.660	103.407	291.253	106.367
01						CHELTUIELI CURENTE			315.250	107.000	315.250	315.250	106.367	208.883	106.367
51						TITLUL VI TRANSFERURI INTRE UNITATI ALE ADMINISTRATIEI PUBLICE			315.250	107.000	315.250	315.250	106.367	208.883	106.367
51 02						Transferuri de capital			315.250	107.000	315.250	315.250	106.367	208.883	106.367
51 02 29						Alte transferuri de capital catre instituti publice			315.250	107.000	315.250	315.250	106.367	208.883	106.367
70						CHELTUIELI DE CAPITAL	82.370	82.370	82.370	82.370	82.370	82.370		82.370	
71						TITLUL XIII ACTIVE NEFINANCIARE	82.370	82.370	82.370	82.370	82.370	82.370		82.370	
71 01						Active fixe	82.370	82.370	82.370	82.370	82.370	82.370		82.370	
71 01 30						Alte active fixe (inclusiv reparatii capitale)	82.370	82.370	82.370	82.370	82.370	82.370		82.370	
84						PLATI EFECTUATE IN ANII PRECEDENTI SI RECUPERATE IN ANUL CURENT					-2.960	-2.960	-2.960		
85						Titlu XIX PLATI EFECTUATE IN ANII PRECEDENTI SI RECUPERATE IN ANUL CURENT					-2.960	-2.960	-2.960		
85 01						Plati efectuate in anii precedenti si recuperate in anul curent					-2.960	-2.960	-2.960		
85 01 02						Plati efectuate in anii precedenti si recuperate in anul curent (SD)					-2.960	-2.960	-2.960		

Capi- tol	Sub- capi- tol	Pa- ra- graf	Gru- pa / Titlu	Ar- ti- col	Ali- ne- at	Denumire indicator	Credite de angajament		Credite bugetare		Angajamente bugetare	Angajamente legale	Plati efectuate	Angajamente legale de platit	Cheltuieli efective
							aprobrate la finele perioadei de raportare	trimestriale cumulate	aprobrate la finele perioadei de raportare	trimestriale cumulate					
A						B	1	2	3	4	5	6	7	8=6-7	9
8000	02					Partea V-a ACTIUNI ECONOMICE	218.638.950	40.761.240	220.012.740	40.917.410	220.022.710	220.022.710	3.555.468	216.467.242	238
8402						TRANSPORTURI	210.333.920	38.511.240	211.707.680	38.667.410	211.717.680	211.717.680	3.308.910	208.408.770	
		01				CHELTUIELI CURENTE	170.999.200	35.200.000	171.147.700	35.348.500	171.157.700	171.157.700		171.157.700	
		51				TITLUL VI TRANSFERURI INTRE UNITATI ALE ADMINISTRATIEI PUBLICE			148.500	148.500	148.500	148.500		148.500	
		51	02			Transferuri de capital			148.500	148.500	148.500	148.500		148.500	
		51	02	29		Alte transferuri de capital catre instituti publice			148.500	148.500	148.500	148.500		148.500	
		58				TITLUL X PROIECTE CU FINANTARE DIN FONDURI EXTERNE NERAMBURSABILE CADRULUI FINANCIAR 2014-2020	170.999.200	35.200.000	170.999.200	35.200.000	171.009.200	171.009.200		171.009.200	
		58	01			Programe din Fondul European de Dezvoltare Regionala (FEDR)	170.999.200	35.200.000	170.999.200	35.200.000	171.009.200	171.009.200		171.009.200	
		58	01	01		Finantarea nationala	61.780.740	15.000.000	61.780.740	15.000.000	61.790.740	61.790.740		61.790.740	
		58	01	02		Finantarea externa nerambursabila	108.351.460	20.000.000	108.351.460	20.000.000	108.351.460	108.351.460		108.351.460	
		58	01	03		Cheltuieli neeligibile	867.000	200.000	867.000	200.000	867.000	867.000		867.000	
		70				CHELTUIELI DE CAPITAL	39.334.720	3.311.240	40.559.980	3.318.910	40.559.980	40.559.980	3.308.910	37.251.070	
		71				TITLUL XIII ACTIVE NEFINANCIARE	39.334.720	3.311.240	40.559.980	3.318.910	40.559.980	40.559.980	3.308.910	37.251.070	
		71	01			Active fixe	39.334.720	3.311.240	39.596.590	3.318.910	39.596.590	39.596.590	3.308.910	36.287.680	
		71	01	02		Masini, echipamente si mijloace de transport			261.870	7.670	261.870	261.870	7.665	254.205	
		71	01	30		Alte active fixe (inclusiv reparatii capitale)	39.334.720	3.311.240	39.334.720	3.311.240	39.334.720	39.334.720	3.301.245	36.033.475	
		71	03			Reparatii capitale aferente activelor fixe			963.390		963.390	963.390		963.390	
8702						ALTE ACTIUNI ECONOMICE	8.305.030	2.250.000	8.305.030	2.250.000	8.305.030	8.305.030	246.558	8.058.472	238

Capi- tol	Sub- capi- tol	Pa- ra- graf	Gru- pa / Titlu	Ar- ti- col	Ali- ne- at	Denumire indicator	Credite de angajament		Credite bugetare		Angajamente bugetare	Angajamente legale	Plati efectuate	Angajamente legale de platit	Cheltuieli efective
							aprobat la finele perioadei de raportare	trimestriale cumulate	aprobat la finele perioadei de raportare	trimestriale cumulate					
A						B	1	2	3	4	5	6	7	8-6-7	9
			01			CHELTUIELI CURENTE	8.305.030	2.250.000	8.305.030	2.250.000	8.305.030	8.305.030	246.558	8.058.472	238
			58			TITLUL X PROIECTE CU FINANTARE DIN FONDURI EXTERNE NERAMBURSABILE CADRULUI FINANCIAR 2014-2020	8.305.030	2.250.000	8.305.030	2.250.000	8.305.030	8.305.030	246.558	8.058.472	238
			58	05		Programe din Fondul European pentru Pescuit si Afaceri Maritime	8.305.030	2.250.000	8.305.030	2.250.000	8.305.030	8.305.030	246.558	8.058.472	238
			58	05	01	Finantarea nationala	2.800.050	700.000	2.800.050	700.000	2.800.050	2.800.050	116.395	2.683.655	238
			58	05	02	Finantarea externa nerambursabila	5.374.980	1.500.000	5.374.980	1.500.000	5.374.980	5.374.980	130.163	5.244.817	
			58	05	03	Cheltuieli neeligibile	130.000	50.000	130.000	50.000	130.000	130.000		130.000	
9902	97					excedent/deficit sect dezv			-15.000.000	-5.471.000			4.896.498		

Conducatorul institutiei,


  
VIOREL MARIAN DRAGOMIR
Conducatorul compartimentului  
financiar-contabil

  
VASILICA GURGU



**CONTUL DE EXECUTIE AL INSTITUTIILOR PUBLICE FINANTATE  
DIN VENITURI PROPRII SI SUBVENTII DIN BUGETUL LOCAL - VENITURI  
SECTIUNEA DE DEZVOLTARE  
31.03.2020**

Pag. 1 -lei-

Capi- tol	Sub- capi- tol	Pa- ra- graf	Gru- pa/ Titlu	Ar- ti- col	Ali- ne- at	Denumire indicator	Prevederi bugetare anuale aprobate la finele perioadei de raportare	Prevederi bugetare trimestriale cumulate	Drepturi constatate			Incasari realizate	Stingeri pe alte cai decat incasari	Drepturi constatate de incasat
									Total, din care:	din anii precedenti	din anul curent			
A						B	1	2	3=4+5	4	5	6	7	8=3-6-7
0001	10					TOTAL VENITURI-VENITURI PROPRII,SUBVENTII	9.787.490	3.323.500	2.631.128		2.631.128	2.631.128		
0002						I. VENITURI CURENTE	1.226.240	240.000	653		653	653		
2900						C. VENITURI NEFISCALE	1.226.240	240.000	653		653	653		
3300						C2. VANZARI DE BUNURI SI SERVICII	1.226.240	240.000	653		653	653		
3710						TRANSFERURI VOLUNTARE, ALTELE DECAT SUBVENTIILE	1.226.240	240.000	653		653	653		
	04					Varsaminte din sectiunea de functionare	1.226.240	240.000	653		653	653		
4000	10					III. OPERATIUNI FINANCIARE			996		996	996		
4010						INCASARI DIN RAMBURSAREA IMPRUMUTURILOR ACORDATE			996		996	996		
	15					Sume utilizate din excedentul anului precedent pentru efectuarea de cheltuieli			996		996	996		
		02				Sume utilizate de administratiile locale din excedentul anului precedent pentru sectiunea de dezvoltare			996		996	996		
4100	10					IV. SUBVENTII	8.561.250	3.083.500	2.629.479		2.629.479	2.629.479		
4310						SUBVENTII DE LA ALTE ADMINISTRATII	8.561.250	3.083.500	2.629.479		2.629.479	2.629.479		
	14					Subventii din bugetele locale pentru finantarea cheltuielilor de capital din domeniul sanatatii.	500.000							
	19					Subventii pentru institutii publice	8.061.250	3.083.500	2.629.479		2.629.479	2.629.479		

Conducatorul institutiei,

VIOREL MARTIAN DRAGOMIR

Conducatorul compartimentului  
financiar -contabil  
VASILICA GURGU





Capi- tol	Sub- capi- tol	Pa- ra- graf	Gru- pa / Titlu	Ar- ti- col	Ali- ne- at	Denumire indicator	Credite de angajament		Credite bugetare		Angajamente bugetare	Angajamente legale	Plati efectuate	Angajamente legale de platit	Cheltuieli efective
							aprobat la finele perioadei de raportare	trimestriale cumulate	aprobat la finele perioadei de raportare	trimestriale cumulate					
A						B	1	2	3	4	5	6	7	8=6-7	9
						active corporale			6.000	6.000	6.000	6.000		6.000	4.346
			71	01	30	Alte active fixe (inclusiv reparatii capitale)			2.869.000	1.303.000	2.869.000	2.869.000	1.299.712	1.569.288	
7010						LOCUINTE, SERVICII SI DEZVOLTARE PUBLICA			4.030.000	1.136.000	283.000	283.000	3.000	280.000	319.954
			70			CHELTUIELI DE CAPITAL			4.030.000	1.136.000	283.000	283.000	3.000	280.000	319.954
			71			TITLUL XIII ACTIVE NEFINANCIARE			4.030.000	1.136.000	283.000	283.000	3.000	280.000	319.954
			71	01		Active fixe			80.000		80.000	80.000		80.000	319.954
			71	01	01	Constructii									262.820
			71	01	02	Masini, echipamente si mijloace de transport									23.240
			71	01	03	Mobilier, aparatura birotica si alte active corporale									2.711
			71	01	30	Alte active fixe (inclusiv reparatii capitale)			80.000		80.000	80.000		80.000	11.183
7410			71	03		Reparatii capitale aferente activelor fixe			3.950.000	1.136.000	203.000	203.000	3.600	200.000	
						PROTECTIA MEDIULUI			315.250	107.000	315.250	315.250	106.366	208.884	
			70			CHELTUIELI DE CAPITAL			315.250	107.000	315.250	315.250	106.366	208.884	
			71			TITLUL XIII ACTIVE NEFINANCIARE			315.250	107.000	315.250	315.250	106.366	208.884	
			71	01		Active fixe			315.250	107.000	315.250	315.250	106.366	208.884	
			71	01	02	Masini, echipamente si mijloace de transport			315.250	107.000	315.250	315.250	106.366	208.884	
8410						TRANSPORTURI			148.500	148.500	148.500	148.500		148.500	161.078
			70			CHELTUIELI DE CAPITAL			148.500	148.500	148.500	148.500		148.500	161.078
			71			TITLUL XIII ACTIVE NEFINANCIARE			148.500	148.500	148.500	148.500		148.500	161.078
			71	01		Active fixe			148.500	148.500	148.500	148.500		148.500	161.078

Capi- tol	Sub- capi- tol	Pa- ra- graf	Gru- pa / Titlu	Ar- fi- col	Ali- ne- at	Denumire indicator	Credite de angajament		Credite bugetare		Angajamente bugetare	Angajamente legale	Plati efectuate	Angajamente legale de platit	Cheltuieli efective
							aprobate la finele perioadei de raportare	trimestriale cumulate	aprobate la finele perioadei de raportare	trimestriale cumulate					
A						B	1	2	3	4	5	6	7	8=6-7	9
			71	01	02	Masini, echipamente si mijloace de transport			148.500	148.500	148.500	148.500		148.500	143.965
			71	01	03	Mobilier, aparatura birotica si alte active corporale									3.431
			71	01	30	Alte active fixe (inclusiv reparatii capitale)									13.682
8710						ALTE ACTIUNI ECONOMICE			983.000	150.000	983.000	983.000		983.000	118.290
			70			CHELTUIELI DE CAPITAL			983.000	150.000	983.000	983.000		983.000	118.290
			71			TITLUL XIII ACTIVE NEFINANCIARE			983.000	150.000	983.000	983.000		983.000	118.290
			71	01		Active fixe			983.000	150.000	983.000	983.000		983.000	118.290
			71	01	02	Masini, echipamente si mijloace de transport			983.000	150.000	983.000	983.000		983.000	118.290
9910	97					excedent/deficit sect dezv			-861.500	-501.500			1.115.201		

Conducatorul institutiei

VIOREL MARIAN DRAGOMIR

Conducatorul compartimentului  
financiar-contabil

VASILICA GURGU

## MUNICIPIUL BRĂILA

SITUAȚIE CENTRALIZATOARE PRIVIND SOLDURILE DIN BĂNCILE COMERCIALE  
ALE INSTITUȚIILOR LA DATA DE 31.03.2020

NR. CRT	DENUMIRE INSTITUTIE	DENUMIRE BANCA	disponibil	garantii materiale	alte disponibil.
1	MUNICIPIUL BRAILA	B.C.R.	175.406,00	100.067,00	75.339,00
2	GRADINITA NR.1	RAIFFASEN BANK	0,00	0,00	0,00
3	GRADINITA NR.2	RAIFFASEN BANK	11.417,00	0,00	11.417,00
4	GRADINITA NR.6	RAIFFASEN BANK	68.703,00	0,00	68.703,00
5	GRADINITA NR.7	RAIFFASEN BANK	0,00	0,00	0,00
6	GRADINITA NR.8	RAIFFASEN BANK	0,00	0,00	0,00
7	GRADINITA NR.11	BANCA TRANSILVANIA	0,00	0,00	0,00
8	GRADINITA NR.56	RAIFFASEN BANK	0,00	0,00	0,00
9	GRADINITA NR.36		0,00	0,00	0,00
10	GRADINITA NR.49	BANC POST	0,00	0,00	0,00
11	GRADINITA NR.37	B.C.R.	0,00	0,00	0,00
12	GRADINITA NR.39	RAIFFASEN BANK	0,00	0,00	0,00
13	GRADINITA NR.47	RAIFFASEN BANK	0,00	0,00	0,00
14	GRADINITA NR.48	RAIFFASEN BANK	0,00	0,00	0,00
15	GRADINITA NR.51	B.C.R.	0,00	0,00	0,00
16	SCOALA NR.1 VLAICU VODA		0,00	0,00	0,00
17	SCOALANR.2 FANUS NEAGU	B.C.R.	0,00	0,00	0,00
18	SCOALA NR.4AL/I.CUZA	RAIFFASEN BANK	111.015,00	0,00	111.015,00
19	SCOALA NR.5N. KAZANTZAKIS		0,00	0,00	0,00
20	SCOALA NR.7 ION CREANGA	CEC BANK SA	0,00	0,00	0,00
21	SCOALA NR.8 ION BANCILA	B.C.R.	24.410,00	0,00	24.410,00
22	SCOALA NR.9 ANTON PANN	B.C.R.	56.246,00	0,00	56.246,00
23	SCOALA I.L.CARAGIALE	BANC POST	0,00	0,00	0,00
24	SCOALA NR.13 N.CHERCEA	B.C.R.	0,00	0,00	0,00
25	SCOALA NR.17 E.TEODOROIU	B.C.R.	121.534,00	0,00	121.534,00
26	SCOALA NR.18 M.DRAGOMIR	B.C.R.	0,00	0,00	0,00
27	SCOALA M.KOGALNICEANU	CEC BANK SA	0,00	0,00	0,00
28	SCOALA NR.20 G.COSBUC		0,00	0,00	0,00
29	SCOALA NR.21 AL.PUSKIN	CEC BANK SA	0,00	0,00	0,00
30	SCOALA NR.22 RADU TUDORAN	CEC BANK SA	0,00	0,00	0,00
31	SCOALA M.EMINESCU	B.C.R.	0,00	0,00	0,00
32	SCOALA NR.27 AUREL VLAICU	B.C.R.	0,00	0,00	0,00
33	SCOALA VASILE ALECSANDRI	B.C.R.	0,00	0,00	0,00
34	SCOALA M.SADOVEANU	B.C.R.	43.933,00	0,00	43.933,00
35	SCOALA M.VITEAZUL	B.C.R.	0,00	0,00	0,00
36	SCOALA D.CANTEMIR	B.C.R.	0,00	0,00	0,00
37	SCOALA SF.ANDREI	B.C.R.	127.706,00	0,00	127.706,00
38	COLEGIUL NAT.BALCESCU		135.924,00	0,00	135.924,00
39	COLEGIUL NAT.GH.M.MURGOCI	B.C.R.	0,00	0,00	0,00
40	LICEUL TERETIC P.CERNA	B.C.R.	0,00	0,00	0,00
41	LICEUL DE ARTA H.DARCLEE	RAIFFASEN BANK	0,00	0,00	0,00
42	LICEUL CU PROGRAM SPORTIV	B.C.R.	0,00	0,00	0,00
43	LICEUL PEDAGOGIC D.P.PERPESSICIUS	B.C.R.	0,00	0,00	0,00
44	COLEGIUL ECONOMIC I.GHICA	B.C.R.	72.627,00	0,00	72.627,00

45	LICEUL TEORETIC M.SEBASTIAN	BANC POST	0,00	0,00	0,00
46	GRUP SC.IND.P.ISTRATI	CEC BANK SA	0,00	0,00	0,00
47	GRUP SC.ED.NICOLAU	B.C.R.	54.575,00	0,00	54.575,00
48	GRUP SC.IND.C.D.NENITESCU	B.C.R.	0,00	0,00	0,00
49	GRUP SCOLAR IND.A.SALIGNY	C.EC.	0,00	0,00	0,00
50	GRUP SC.SANITAR ANA ASLAN	CEC BANK SA	58.040,00	0,00	58.040,00
51	GRUP SC.G.K.CONSTANTINESCU	B.C.R.	0,00	0,00	0,00
52	GRUP SC.G.MOISIL	CEC BANK SA	0,00	0,00	0,00
53	LICEUL TEORETI N.IORGA	CEC BANK SA	6.152,00	0,00	6.152,00
		<b>TOTAL INVATAMANT</b>	<b>892.282,00</b>	<b>0,00</b>	<b>892.282,00</b>
		<b>TOTAL INVATAMANT SI MUN.BR</b>	<b>1.067.688,00</b>	<b>100.067,00</b>	<b>967.621,00</b>
54	POLITIA COMUNITARA	RAIFFAISEN BANK	5.453,00	5.453,00	0,00
	SERVICIUL DE TRANSPORT PUBLIC LOCAL DE CALATORI SI DE ADMINISTRARE PORTUARA				
55		RAIFFAISEN BANK	8.980,00	8.980,00	0,00
56	SERVICIUL DE UTILITATE PUBLICA SEROPLANT	B.C.R	21.475,00	21.475,00	0,00
	SERVICIUL DE UTILITATE PUBLICA DE ADMINISTRARE A FONDULUI LOCATIV SI A CIMITIRELOR	B.C.R	137.582,00	136.046,00	1.536,00
58	SERVICIUL DE UTILITATE PUBLICA DE ADMINISTRARE SI GOSPODARIRE LOCALA	RAIFFAISEN BANK	61.452,00	57.514,00	3.938,00
59	CASA DE CULTURA	BCR	6.074,00	6.074,00	0,00
60	TEATRUL DE PAPUSI	CEC BANK	33.307,00	33.307,00	0,00
61	TEATRUL DRAMATIC MARIA FILOTI	B.C.R	24.540,00	24.540,00	0,00
62	SERVICIUL PUBLIC DE ASISTENTA MEDICALA SI ADMINISTRARE A CRESELOR	B.C.R	3.703,00	3.703,00	0,00
63	DIRECTIA DE ASISTENTA SOCIALA	BCR	26.359,00	26.359,00	0,00
64	SPITALUL DE PSIHIATRIE SF.PANTELIMON	BCR	16.024,00	16.024,00	0,00
65	CAMINUL PENTRU PERSOANE VARSTNICE LACU SARAT	RAIFFAISEN BANK	36.341,00	36.341,00	0,00
66	CENTRUL DE ASISTENTA PALEATIVA SF MARIA	CEC BANK	25.566,00	25.566,00	0,00
67	CAMINUL PENTRU PERSOANE VARSTNICE SF. PETRU SI PAVEL	B.R.D	533,00	533,00	
	<b>TOTAL AUTOFINANTATE</b>		<b>407.389,00</b>	<b>401.915,00</b>	<b>5.474,00</b>
	<b>TOTAL GENERAL</b>		<b>1.475.077,00</b>	<b>501.982,00</b>	<b>973.095,00</b>

PRIMAR,  
Viorel Marian Dragomir

Director Executiv,  
Gurgu Vasilica

Intocmit  
Macedon Mihaela