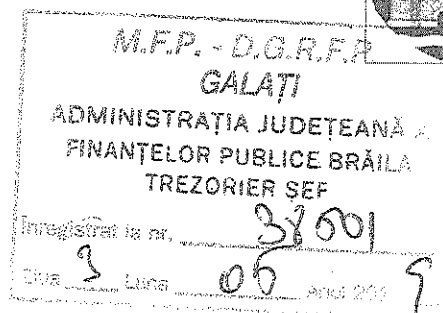



ROMÂNIA  
JUDEȚUL BRĂILA  
MUNICIPIUL BRĂILA

Nr.13483/25.04.2019



Către,  
Administrația Județeană a Finanțelor Publice Brăila  
Biroul Sinteza și Asistența Elaborării și Execuției Bugetelor Locale

Alăturat vă înaintăm situațiile financiare pentru trimestrul I 2019 întocmite conform « Normelor metodologice privind întocmirea și depunerea situațiilor financiare ale instituțiilor publice prevăzute în OMFP nr.1998/09.04.2019.

  
PRIMAR,  
Viorel Marian Dragomir

  
DIRECTOR EXECUTIV,  
Gurgu Vasilica

## LISTA INSTITUȚIILOR SUBORDONATE CU

## PRECIZAREA SURSELOR DE FINANȚARE

NR.CRT	Institutii publice finantate din bugeul local
1	<b>Municipiul Braila</b>
2	Gradinita cu program prelungit nr 1
3	Gradinita cu program prelungit nr 2
4	Gradinita cu program prelungit nr 6
5	Gradinita cu program prelungit nr 7
6	Gradinita cu program prelungit nr 8
7	Gradinita cu program prelungit nr 11
8	Gradinita cu program prelungit nr 36
9	Gradinita cu program prelungit nr 37
10	Gradinita cu program prelungit nr 39
11	Gradinita cu program prelungit nr 47
12	Gradinita cu program prelungit nr 48
13	Gradinita cu program saptamanal nr 49
14	Gradinita cu program prelungit nr 51
15	Gradinita cu program prelungit nr 56
16	Scoala Gimnaziala "Vlaicu Voda"
17	Scoala Gimnaziala "Fanus Neagu"
18	Scoala Gimnaziala "Alexandru Ioan Cuza"
19	Scoala Gimnaziala Nikos Kazantzakis
20	Scoala Gimnaziala "Ion Creanga"
21	Scoala Gimnaziala "Ion Bancila"
22	Scoala Gimnaziala Anton Pann
23	Scoala Gimnaziala "Ion Luca Caragiale"
24	Scoala Gimnaziala "Nedelcu Chercea"
25	Scoala Gimnaziala "Ecaterina Teodoroiu"
26	Scoala Gimnaziala "Mihu Dragomir"
27	Scoala Gimnaziala "Mihail Kogalniceanu"
28	Scoala Gimnaziala "George Cosbuc"
29	Scoala Gimnaziala Alexandr Sergheevici Puskin
30	Scoala Gimnaziala Radu Tudoran
31	Scoala Gimnaziala "Mihai Eminescu"
32	Scoala Gimnaziala "Aurel Vlaicu"
33	Scoala Gimnaziala "Vasile Alecsandri"
34	Scoala Gimnaziala "Mihail Sadoveanu"
35	Scoala Gimnaziala "Mihai Viteazul"
36	Scoala Gimnaziala "Dimitrie Cantemir"
37	Scoala Gimnaziala Sfantul Andrei
38	Colegiul National "Nicolae Balcescu"
39	Colegiul National "Gheorghe Munteanu Murgoci"
40	Liceul Teoretic "Panait Cerna"
41	Liceul de Arte "Hariclea Darclee"
42	Liceul cu Program Sportiv
43	Liceul Pedagogic Dumitru Panaitescu Perpessicius
44	Colegiul Economic "Ion Ghica"
45	Liceul Teoretic "Mihail Sebastian"
46	Colegiul Tehnic "Panait Istrati"
47	Colegiul Tehnic "Edmond Nicolau"
48	Colegiul Tehnic "Costin D.Nenitescu"
49	Liceul Tehnologic "Anghel Saligny"
50	Colegiul National "Ana Aslan"
51	Liceul Tehnologic "Gheorghe K. Constantinescu"
52	Liceul Tehnologic "Grigore Moisil"
53	Liceul Teoretic "Nicolae Iorga"
54	Serviciul public de asistenta medicala si administrarea creselor

55	Camlin Persoane varstnice Lacu Sarat
56	Camlin Persoane varstnice Sf.Petru si Pavel
57	Complexul rezidential Sf.Maria Braila
58	Directia de Asistenta Sociala

	<b>Institutii publice finantate din venituri proprii si transferuri din bugetul local</b>
59	Teatrul dramatic Maria Filotti
60	Teatrul de pupusi Carabus
61	Casa de cultura
62	Serviciul de utilitate publica de administrare si gospodarie locala
63	Politia Locala Braila
64	Serviciul de utilitate publica Seroplant
65	Serviciul de utilitate publica de administrare a fondului locativ si a cimitirilor
66	Serviciul de transport public local de calatori si de administrare portuara

	<b>Institutii publice finantate din transferuri din bugetul local</b>
67	Gradinita " Free Children"-Invatamant particular finantat din Sume defalcate din taxa pe valoarea adăugată pentru finanțarea învățământului particular sau confesional acreditat- art.9 alin (2),art.104 alin(2) Legea educatiei nationale nr.1/2011
68	Scoala Primara " Sfanta Maria"-invatamant particular finantat din Sume defalcate din taxa pe valoarea adăugată pentru finanțarea învățământului particular sau confesional acreditat- art.9 alin (2),art.104 alin(2) Legea educatiei nationale nr.1/2011
69	Scoala Gimnaziala " Doctor Luca"-invatamant particular finantat din Sume defalcate din taxa pe valoarea adăugată pentru finanțarea învățământului particular sau confesional acreditat- art.9 alin (2),art.104 alin(2) Legea educatiei nationale nr.1/2011
70	R.A.Administratiei Zonei Libere Braila
	<b>Institutii publice finantate integral din venituri proprii</b>
71	Spitalul de Psihiatrie "Sf.Pantelimon" Braila

PRIMAR,  
Viorel Marian Dragomir

Director Executiv,  
Gurgu Vasilica

Intocmit,  
Macedon Mihaela

ROMÂNIA  
JUDEȚUL BRĂILA  
MUNICIPIUL BRĂILA



DECLARAȚIE  
privind întocmirea situațiilor financiare la 31 martie 2019


În conformitate cu prevederile art.30 și art.10 alin (1) din Legea nr.82/1991 Legea contabilității republicată, se confirma că:

- a) politicile contabile utilizate la întocmirea situațiilor financiare anuale sunt în conformitate cu reglementările contabile aplicabile;
- b) situațiile financiare anuale oferă o imagine fidelă poziției financiare , performanței financiare și a celorlalte informații referitoare la activitatea desfășurată;
- c) persoana juridică își desfășoară activitatea în condiții de continuitate.

  
PRIMAR  
Viorel Marian Dragomir

  
DIRECTOR EXECUTIV ,  
Gurgu Vasilica

**ROMÂNIA**  
**JUDEȚUL BRĂILA**  
**MUNICIPIUL BRĂILA**



**Raport de analiză pe bază de bilanț**  
**privind situațiile financiare centralizate**  
**la data de 31 martie 2019**

În conformitate cu prevederile Legii Contabilității nr. 82/199, republicată, pentru instituțiile publice, documentul oficial de prezentare a situației patrimoniului sunt situațiile financiare întocmite la 31 martie 2019.

Întocmirea situațiilor financiare a fost precedată de verificarea elementelor de activ și de pasiv ale celor 67 instituții, care au fost centralizate conform Ordinului Ministrului Finanțelor Publice nr. 1998/09.04.2019 pentru aprobarea Normelor metodologice privind întocmirea și depunerea situațiilor financiare trimestriale și a unor raportări financiare lunare ale instituțiilor publice în anul 2019, precum și pentru modificarea și completarea altor norme metodologice în domeniul contabilității publice și cu aplicarea prevederilor Normelor metodologice privind angajarea lichidarea, ordonanțarea și plata cheltuielilor instituțiilor publice, precum și organizarea, evidența și raportarea angajamentelor bugetare și legale aprobate prin Ordinul Ministrului Finanțelor Publice nr.1792/2002 cu modificările ulterioare »

Situațiile financiare încheiate la 31 martie 2019 cuprind:

1. Bilanț
2. Contul de rezultat patrimonial
3. Situația fluxurilor de trezorerie (cu anexa disponibilităților din Trezoreria Municipiului Brăila)
4. Situația fluxurilor de trezorerie reprezentând disponibilitățile din alte bănci
5. Disponibil din mijloace cu destinație specială
6. Contul de execuție al bugetului local – venituri
7. Contul de execuție al bugetului local – cheltuieli (detalierea cheltuielilor)
8. Contul de execuție al instituțiilor publice finanțate din venituri proprii și subvenții din bugetul local – venituri
9. Contul de execuție al instituțiilor publice finanțate din venituri proprii și subvenții din bugetul local- cheltuieli
10. Situația plăților și a sumelor declarate pentru cota parte aferentă cheltuielilor finanțate din FEN postaderare
11. Situația activelor și datoriilor instituțiilor publice din administrația locală

12.Situația plăților efectuate din fonduri externe nerambursabile (FEN) postaderare (titlul 56 și titlul 58)

Conform «Contului de rezultat patrimonial», veniturile operaționale evidențiate la data de 31.03.2019 sunt în sumă de 139.342.925 lei, iar cheltuielile operaționale sunt în sumă de 207.767.293 lei, înregistrându-se un rezultat patrimonial al exercițiului (deficit) de 68.424.368 lei, la care se adaugă deficitul dintre veniturile și cheltuielile financiare și excedentul dintre veniturile și cheltuielile extraordinare, rezultând un deficit final de 71.126.237 lei.

În formularul de bilanț este înregistrat soldul contului 121 debitor în sumă de 71.126.237 lei. Soldul debitor al contului este influențat de receptia finală a lucrărilor de construcții aferente investiției «Modernizare Bulevardul Dorobanților» în suma de 125.255.428 lei, conform P.V.46615/13.12.2018.

Execuția bugetului consolidat de venituri și cheltuieli la data de 31.03.2019 se prezintă astfel :

BUGET	COD	Încasări realizate	Plăți efectuate	EXCEDENT/def.
BUGET LOCAL	02	76.057.294	55.233.795	20.823.499
Buget venituri proprii si subventii	10	32.039.810	27.413.438	4.626.372

**Activele fixe necorporale** au prezentat la începutul perioadei de raportare un sold de 4.608.576 lei, iar la sfârșitul perioadei un sold de 4.727.043 lei. Diferența este rezultată din înregistrarea amortizării activelor necorporale aferentă perioadei de raportare, precum și din înregistrarea studiilor în vederea sustinerii vanzării A.N.L. la S.U.P.A.F.L.C. BRAILA.

**Activele fixe corporale :** instalații tehnice, mijloace de transport, animale, plantații, mobilier, aparatură birotică și alte active corporale prezintă un sold la începutul anului de 249.973.428 lei, iar la sfârșitul anului un sold de 249.591.129 lei. Diminuarea este datorată înregistrării amortizării activelor fixe corporale precum și a reglarilor între randurile 04 și 05 la S.U.P.A.G.L. BRAILA.

**Active financiare necurente** prezintă un sold de 81.962.529 lei format din : -acțiuni necotate (81.961.244 lei) la S.C.BRAICAR S.A.(56.868.610 lei-HCLM 535/2018) , S.C .ECO S.A. (10.072.144 lei), S.C. CET S.A.(3.788.790 lei), C.U.P. DUNAREA(3.072.000 lei), S.C. Administrația Piețelor și Târgurilor Brăila (8.159.700 lei-HCLM 283/2018) și garanții depuse la furnizori de utilități și alte creanțe în sumă de 2.993.920 lei.

**Creanțe comerciale necurente (randul 01010)** prezintă un sold de 351.282 lei, reprezentând creanțe din litigii înregistrate de către Serviciul de Transport Public Local de Călători și Administrare Portuară, Poliția Comunitară și alte creanțe comerciale.

**Stocurile(randul 01019)** de materiale prezintă la începutul anului un sold de 42.364.950 lei, iar la sfârșitul perioadei un sold de 42.351.967 lei rezultând o

diminuare de 12.983 lei care se datoreaza consumului de bunuri materiale aflate in stoc, si de bunuri materiale achizitionate conform contractelor de achizitii.

**Creanțele comerciale și avansurile (rândul 01022)** totalizează valoarea de 9.157.555 lei și reprezintă c/val. facturi emise pentru prestări de activități pe domeniul public, taxă ocupare domeniul public (garaje), debitori abonamente parcare și alți debitori din activitatea de salubritate din perioada anterioară înregistrate de către Serviciul de Utilitate Publică de Administrare și Gospodărire Locală, facturi emise și neîncasate de către Serviciul de Utilitate Publică Seroplant, drepturi constatate de incasat de institutiile de invatamant in suma de 157.388 lei.

Servicii medicale prestate de Spitalul Sf.Pantelimon, care urmeaza a fi incasate de la Casa de Asigurări de Sănătate Brăila sunt in valoare de 598.498 lei. Soldul indicatorului prezinta modificari fata de raportarile lunare urmare a reevaluării sodurilor de catre S.U.P.A.G.L., S.U.P.A.F.L.C., S.U.P. SEROPLANT, precum si a unor unitati de invatamant.

Soldul **disponibilului la trezorerie, bănci și alte valori** este detaliat în anexele la situațiile financiare și reprezintă disponibilul aflat la trezorerie în sumă de 94.071.195 lei și disponibilul aflat la bănci comerciale în sumă de 1.396.037 lei.

Contul « 471 » **Cheltuieli in avans** are un sold de 27.269 lei și reprezintă cheltuieli cu abonamente casuta postală si asigurări obligatorii auto la Direcția de Asistență Socială si cheltuieli cu achiziționarea monitorului oficial înregistrate de Serviciul de Asistență Medicală și Administrarea Creșelor.

La **rândul 01074** venituri în avans sunt evidențiate c/val. biletelor de spectacol vândute de către instituțiile publice de spectacol –Teatrul de Papiusi, Teatrul Maria Filotti.

**Provizioanele (randul 01055)** în sumă de 13.609.839 lei la inceputul anului este diminuată datorită transferării acestora în raportările aferente finanțării de la bugetul de stat, conform Ordinului Ministrului Finantelor Publice nr. 1998/09.04.2019 pentru aprobarea Normelor metodologice privind întocmirea și depunerea situațiilor financiare trimestriale și a unor raportări financiare lunare ale instituțiilor publice în anul 2019, și sunt constituite ca datorii rezultate din hotărâri judecătorești având ca obiect acordarea unor drepturi de natură salarială stabilite în favoarea personalului din sectorul bugetar rămase definitive și executorii de la instituțiile de învățământ preuniversitar de stat respectiv diferența dintre drepturile salariale efectiv încasate și cele convenite în conformitate cu dispozițiile Legii nr.221/2008 și drepturile ce decurg din aplicarea prevederilor art.50, alin.1 și 2 din Legea 128/1997 ( tranșe de vechime) drepturi actualizate cu rata inflației, provizioane necurente constituite în baza O.U.G .nr 71/2009 și O.G. nr. 17/2012 reprezentând drepturi salariale câștigate în instanță de unitățile de învățământ-2.095.975 lei. Direcției de Asistența Socială inregistreaza provizioane in suma de 21.544 lei. Tot la acest indicator în cadrul sumei de 4.510.834lei și în concordantă cu rândul 183421 formularul « Situația activelor

si datoriilor institutiilor publice din administratia locala » se înregistrează eşalonarea la plată-creanțe aferente fondurilor comunitare - 2.393.315-Primăria Braila, înregistrată sub nr.92087/17.03.2015 și întocmită în temeiul prevederilor din O.U.G. nr.29/2011 si O.M.F.P. nr.1853/2011, cu modificările și completările ulterioare .Rândul 183423 din cadrul formularului mai sus mentionat are în componența sa suma de 175.779 lei este datorată înregistrărilor de la Politia Locala, 2.831.540 lei de la Primaria Braila și 45.793 lei de la institutiile de invatamant.

**Randul 01052** sunt cuprinse sume aferente garanțiilor materiale, garanții bună execuție .

**Datorii comerciale (randul 01061)** din bilanț în sumă de 12.797.045 lei reprezintă datorii către furnizori cum ar fi :la Serviciul de Utilitate Publică de Administrare și Gospodărire Locală datorii către S.C. R.E.R., S. C. Braicata , S.C. ECO-sevicii de salubritate, S.C. Electrica –consum energie electrică pentru activități desfășurate la patinoarul din Municipiul Brăila.

Spitalul Sf.Pantelimon are obligații de plată către S.C. Titan Edilitara-sevicii, S.C.CAPISCO SERV-alimente , GAZ EST-energie termica, MEDIPLUS EXIM -medicamente.

Primăria Municipiului Brăila a înregistrat furnizori aferenți cheltuielilor efectuate în anul 2019, respectiv S.C.LUXTEN LIGHTING S.A si S.C. BRAICAR S.A.

**Salariile angajaților (randul 01072)** în sumă de 7.353.259 lei înregistrează o diminuare datorată transferării acestora în rapoarile aferente finatarilor bugetului de stat conform Ordinului Ministrului Finantelor Publice nr. nr. 1998/09.04.2019 pentru aprobarea Normelor metodologice privind întocmirea și depunerea situațiilor financiare trimestriale și a unor raportări financiare lunare ale instituțiilor publice în anul 2019 .

**Alte drepturi cuvenite altor categorii de persoane (randul 01073)** reprezintă ajutoare sociale neridicate raportate de Directia de Asistenta Sociala Braila precum si drepturi din hotărâri judecătorești neridicate la nivelul intitutiilor de invatamant.

La anexa învățământ particular au fost incluse sume de la buget Grădinița cu program normal FREE CHIDDREN, Școala primară Sfânta Maria și Școala primară Doctor Luca.

Unitățile de învățământ gestionează proiecte ERASMUS respectiv proiectul K2 Everything begins with the first step (totul începe cu primul pas),proiect K1 Asigurarea calității în educație prin dezvoltarea competențelor digitale,proiect Școala creativă favorabilă dezvoltării autonomiei elevului.

În conformitate cu prevederile Ordinului Ministrului Finantelor Publice nr. nr. 1998/09.04.2019 a fost repartizat soldul casei pe surse de venit în cadrul contului de venituri al bugetului local. Elementele prezentate în situațiile financiare s-au evaluat în conformitate cu principiile contabile generale conform contabilității de angajamente. Precizăm că instituțiile subordonate au întocmit și



anexat declarațiile la situațiile financiare proprii în conformitate cu prevederile art.30 din Legea nr.82/1991, republicată.

În baza principiului continuității activității și a principiului permanenței metodei precum și cel al prudenței și contabilității pe baza de angajament toate operațiunile economice și financiare se înregistrează pe baza documentelor justificative, forma de înregistrare a operațiunilor este maestru-șah, iar principalele registre sunt : Registrul-jurnal, Registrul –inventar, Cartea-Mare și Balanta de verificare.

Actiunile fixe corporale și necorporale se prezintă în bilanț la valoarea de intrare, amortizarea s-a calculat folosind metoda amortizării liniare, stocurile s-au înregistrat în contabilitate la costul de achiziție, iar creanțele și datoriile instituției s-au înregistrat la valoarea nominală. Politicile contabile au fost elaborate și respectate astfel încât s-a asigurat furnizarea prin situațiile financiare a informațiilor relevante pentru nevoile utilizatorilor în luarea deciziilor economice aferente activității entității.

  
PRIMAR,  
Viorel Marian Dragomir

  
DIRECTOR EXECUTIV,  
Gurgu Vasilica

Întocmit,  
Macedon Mihaela



**BILANT**  
**31.03.2019**


pag.: 1 - lei -

COD	DENUMIRE INDICATORI	SOLD LA INCEPUTUL PERIOADEI	SOLD LA SFARSITUL PERIOADEI
01003	1.Active fixe necorporale (ct.2030000+2050000+2060000+2080100+2080200+2330000-2800300-2800500-2800800-2800801-2800809-2900400-2900500-2900801-2900809-2900800-2930100*)	4.608.576	4.727.043
01004	2.Instalatii tehnice, mijloace de transport, animale, plantatii, mobilier, aparatura birotica si alte active corporale (ct.2130100+2130200+2130300+2130400+2140000+2310000-2810301-2810302-2810303-2810304-2810400-2910301-2910302-2910303-2910304-2910400-2930200*)	249.973.428	249.591.129
01005	3.Terenuri si cladiri (ct.2110100+2110200+2120101+2120102+2120201+2120301+2120401+2120501+2120601+2120901+2310000-2810100-2810201-2810202-2810203-2810204-2810205-2810206-2810207-2810208-2910100-2910201-2910202-2910203-2910204-2910205-2910206-2910207-2910208-2930200)	2.353.131.918	2.353.046.132
01007	5.Active financiare necurente (investitii pe termen lung) peste un an (ct.2600100+2600200+2600300+2650000+2670201+2670202+2670203+2670204+2670205+2670208-2960101-2960102-2960103-2960200), din care:	81.962.529	81.962.529
01008	Titluri de participare (ct.2600100+2600200+2600300-2960101-2960102-2960103)	81.961.244	81.961.244
01009	6.Creante necurente - sume ce urmeaza a fi incasate dupa o perioada mai mare de un an (ct.4110201+4110208+4130200+4280202+4610201+4610209-4910200-4960200) din care:	2.913.918	2.993.920
01010	Creante comerciale necurente - sume ce urmeaza a fi incasate dupa o perioada mai mare de un an (ct.4110201+4110208+4130200+4610201-4910200-4960200)	458.815	351.282
01015	7.TOTAL ACTIVE NECURENTE (rd.03+04+05+06+07+09)	2.692.590.369	2.692.320.753
01019	1.Stocuri (ct.3010000+3020100+3020200+3020300+3020400+3020500+3020600+3020700+3020800+3020900+3030100+3030200+3040100+3040200+3050100+3050200+3070000+3090000+3310000+3320000+3410000+3450000+3460000+3470000+3490000+3510100+3510200+3540100+3540500+3540600+3560000+3570000+3580000+3590000+3610000+3710000+3810000+/-3480000+/-3780000-3910000-3920100-3920200-3920300-3930000-3940100-3940500-3940600-3950100-3950200-3950300-3950400-3950600-3950700-3950800-3960000-3970100-3970200-3970300-3980000-4420803)	42.364.950	42.351.967
01021	Creante din operatiuni comerciale, avansuri si alte decontari (ct.2320000+2340000+4090101+4090102+4110101+4110108+4130100+4180000+4250000+4280102+4610101+4610109+4730109**+4810101+4810102+4810103+4810900+4830000+4840000+4890101+4890301-4910100-4960100+5120800) din care:	28.869.478	30.109.584
01022	Creante comerciale si avansuri (ct.2320000+2340000+4090101+4090102+4110101+4110108+4130100+4180000+4610101-4910100-4960100),din care:	9.371.124	9.157.555
01023	Creante bugetare (ct.4310100**+4310200**+4310300**+4310400**+4310500**+4310600**+4310700**+4370100**+4370200**+4370300**+4420400+4420802+4440000**+4460100**+4460200**+4480200+4610102+4610104+4630000+4640000+4650100+4650200)		

COD	DENUMIRE INDICATORI	SOLD LA INCEPUTUL PERIOADEI	SOLD LA SFARSITUL PERIOADEI
01024	+4660401+4660402+4660500+4660900+4810101**+4810102**+4810103**+4810900**-4970000), din care:	144.808.267	178.848.060
01025	Creantele bugetului general consolidat (ct.4630000+4640000+4650100+4650200+4660401+4660402+4660500+4660900-4970000)	142.368.830	176.453.618
01027	Creante din operatiuni cu fonduri externe nerambursabile si fonduri de la buget (ct.4500100+4500300+4500501+4500502+4500503+4500504+4500505+4500700+4510100+4510300+4510500+4530100+4540100+4540301+4540302+4540501+4540502+4540503+4540504+4550100+4550301+4550302+4550303+4560100+4560303+4560309+4570100+4570201+4570202+4570203+4570205+4570206+4570209+4570301+4570302+4570309+4580100+4580301+4580302+4610103+4730103**+4740000+4760000), din care:		193.495
01030	Imprumuturi pe termen scurt acordate (ct.2670101+2670102+2670103+2670104+2670105+2670108+2670601+2670602+2670603+2670604+2670605+2670609+4680101+4680102+4680103+4680104+4680105+4680106+4680107+4680108+4680109+4690103+4690105+4690106+4690108+4690109)		4.672.861
01030	Total creante curente (rd.21+23+25+27)	173.677.745	213.824.000
01033	Conturi la trezorerie, casa in lei. (ct.5100000+5120101+5120501+5130101+5130301+5130302+5140101+5140301+5140302+5150101+5150103+5150301+5150500+5150600+5160101+5160301+5160302+5170101+5170301+5170302+5200100+5210100+5210300+5230000+5250101+5250102+5250301+5250302+5250400+5260000+5270000+5280000+5290101+5290201+5290301+5290400+5290901+5310101+5410101+5500101+5520000+5550101+5550400+5570101+5580101+5580201+5590101+5600101+5600300+5600401+5610101+5610300+5620101+5620300+5620401+5710100+5710300+5710400+5740101+5740102+5740301+5740302+5740400+5750100+5750300+5750400-7700000)	73.259.388	94.071.195
010331	Dobanda de incasat,alte valori,avansuri de trezorerie (ct.5180701+5320100+5320200+5320300+5320400+5320500+5320600+5320800+5420100)	282.756	196.596
01035	Conturi la institutii de credit, BNR, casa in valuta (ct.5110101+5110102+5120102+5120402+5120502+5130102+5130202+5140102+5140202+5150102+5150202+5150302+5160102+5160202+5170102+5170202+5290102+5290202+5290302+5290902+5310402+5410102+5410202+5500102+5550102+5550202+5570202+5580102+5580202+5580302+5580303+5590102+5590202+5600102+5600103+5600402+5610102+5610103+5620102+5620103+5620402)	1.288.815	1.396.037
01040	Total disponibilitati si alte valori (rd.33+33.1+35+35.1)	74.830.959	95.663.828
01042	6.Cheltuieli in avans (ct.4710000)	42.960	27.269
01045	7.TOTAL ACTIVE CURENTE (rd.19+30+31+40+41+41.1+42)	290.916.614	351.867.064
01046	8.TOTAL ACTIVE (rd.15+45)	2.983.506.983	3.044.187.817
01052	1.Sume necurente - sume ce urmeaza a fi platite dupa o perioada mai mare de un an (ct.2690200+4010200+4030200+4040200+4050200+4280201+4620201+4620209+5090000), din care:	839.555	967.991
01053	Datorii comerciale (ct.4010200+4030200+4040200+4050200+4620201)	224.025	229.634
01055	3.Provizioane (ct.1510201+1510202+1510203+1510204+1510208)	13.609.839	4.510.834
01058	TOTAL DATORII NECURENTE (rd.52+54+55)	14.449.394	5.478.825
01060	1.Datorii comerciale, avansuri si alte decontari (ct.2690100+4010100+4030100+4040100+4050100+4080000+4190000+4620101+4620109+4730109+4810101+4810102+4810103+4810900+4830000+4840000+4890201+5090000+5120800), din care:	157.704.164	16.338.510

COD	DENUMIRE INDICATORI	SOLD LA INCEPUTUL PERIOADEI	SOLD LA SFARSITUL PERIOADEI
010601	Decontari privind incheiere executiei bugetului de stat din anul curent (ct.4890201)	144.435.927	
01061	Datorii comerciale si avansuri (ct.4010100+4030100+4040100+4050100+4080000+4190000+4620101), din care:	10.903.019	12.797.045
010611	Avansuri primite (ct.4190000)	698	206
01062	2.Datorii catre bugete (ct.4310100+4310200+4310300+4310400+4310500+4310600+4310700+4370100+4370200+4370300+4400000+4410000+4420300+4420801+4440000+4460100+4460200+4480100+4550501+4550502+4550503+4620109+4670100+4670200+4670300+4670400+4670500+4670900+4730109+4810900),din care:	26.911.731	23.460.330
010631	Contributii sociale (ct.4310100+4310200+4310300+4310400+4310500+4310600+4310700+4370100+4370200+4370300)	8.337.907	4.120.115
01070	4.Imprumuturi pe termen scurt-sume ce urmeaza a fi platite intr-o perioada de pana la un an (ct.5180601+5180603+5180604+5180605+5180606+5180608+5180609+5180800+5190101+5190102+5190103+5190104+5190105+5190106+5190107+5190108+5190109+5190110+5190180+5190190)		4.672.861
01072	6.Salariile angajatilor (ct.4210000+4230000+4260000+4270100+4270300+4280101)	13.391.611	7.353.259
01073	7.Alte drepturi cuvenite altor categorii de persoane (pensii, indemnizatii de somaj, burse) (ct.4220100+4220200+4240000+4260000+4270200+4270300+4290000+4380000), din care:	165.392	105.455
01074	8.Venituri in avans (ct.4720000)	377.971	77.654
01075	9.Provizioane (ct.1510101+1510102+1510103+1510104+1510108)	175.779	3.053.112
01078	10.TOTAL DATORII CURENTE (rd.60+62+65+70+71+72+73+74+75)	198.726.648	55.061.181
01079	11.TOTAL DATORII (rd.58+78)	213.176.042	60.540.006
01080	12.ACTIVE NETE = TOTAL ACTIVE - TOTAL DATORII = CAPITALURI PROPRII (rd.80=rd.46-79=rd.90)	2.770.330.941	2.983.647.811
01084	1.Rezerve, fonduri (ct.1000000+1010000+1020101+1020102+1020103+1030000+ 1040101+1040102+1040103+1050100+1050200+1050300+1050400+1050500+/-1060000+1060000+1320000+1330000)	2.359.180.328	2.483.916.413
01085	2.Rezultatul reportat (ct.1170000-sold creditor)	557.544.412	570.857.635
01088	5.Rezultatul patrimonial al exercitiului (ct.1210000- sold debitor)	146.393.799	71.126.237
01090	6.TOTAL CAPITALURI PROPRII (rd.84+85-86+87-88)	2.770.330.941	2.983.647.811

Conducatorul institutiei



VIORELA MARIAN DRAGOMIR

Conducatorul compartimentului financiar- contabil



VASILICA GURGU

## CONTUL DE REZULTAT PATRIMONIAL

31.03.2019

pag.: 1 - lei -

COD	DENUMIRE INDICATORI	An precedent	An curent
02002	1.Venituri din impozite, taxe, contributiile de asigurari si alte venituri ale bugetelor (ct.7300100+7300200+7310100+7310200+7320100+7330000+7340000+7350100+7350200+7350300+7350400+7350500+7350600+7360100+7390000+7450100+7450200+7450300+7450400+7450500+7450700+7450900+7460100+7460200+7460300+7460900)	92.233.948	82.979.832
02003	2.Venituri din activitati economice (ct.7210000+7220000+7510100+7510200+/-7090000)	12.857.605	15.951.179
02004	3.Finantari, subventii, transferuri, alocatii bugetare cu destinatie speciala (ct.7510500+7710000+7720100+7720200+7740100+7740200+7750000+7760000+7780000+7790101+7790109)	15.743.029	12.470.356
02005	4.Alte venituri operationale (ct.7140000+7180000+7500000++7510300+7510400+7810200+7810300+7810401+7810402+7770000)	23.325.238	27.941.558
02006	TOTAL VENITURI OPERATIONALE (rd.02+03+04+05)	144.159.820	139.342.925
02008	1.Salarii si contributiile sociale aferente angajatilor (ct.6410000+6420000+6450100+6450200+6450300+6450400+6450500+6450600+6450700+6450800+6460000+6470000)	31.336.917	35.749.204
02009	2.Subventii si transferuri (ct.6700000+6710000+6720000+6730000+6740000+6750000+6760000+6770000+6780000+6790000)	26.154.760	24.833.658
02010	3.Stocuri, consumabile, lucrari si servicii executate de terti (ct.6010000+6020100+6020200+6020300+6020400+6020500+6020600+6020700+6020800+6020900+6030000+6060000+6070000+6080000+6090000+6100000+6110000+6120000+6130000+6140000+6220000+6230000+6240100+6240200+6260000+6270000+6280000+6290100)	17.780.995	18.053.164
02011	4.Cheltuieli de capital, amortizari si provizioane (ct.6290200+6810100+6810200+6810300+6810401+6810402+6820101+6820109+6820200+6890100+6890200)	2.550.589	126.638.178
02012	5. Alte cheltuieli operationale (ct.6350100+6540000+6580101+6580109)	3.143.682	2.493.089
02013	TOTAL CHELTUIELI OPERATIONALE (rd.08+09+10+11+12)	80.966.943	207.767.293
02015	- EXCEDENT (rd.06-rd.13)	63.192.877	
02016	- DEFICIT (rd.13-rd.06)		68.424.368
02017	IV.VENITURI FINANCIARE (ct.7630000+7640000+7650100+7650200+7660000+7670000+7680000+7690000+7860300+7860400)	21	119
02018	V. CHELTUIELI FINANCIARE (ct.6630000+6640000+6650100+6650200+6660000+6670000+6680000+6690000+6860300+6860400+6860800)	3.035.842	3.009.069
02021	- DEFICIT (rd.18-rd.17)	3.035.821	3.008.950
02023	- EXCEDENT (rd.15+20-16-21)	60.157.056	
02024	- DEFICIT (rd.16+21-15-20)		71.433.318
02025	VIII. VENITURI EXTRAORDINARE (ct.7910000)	497.770	325.649
02026	IX. CHELTUIELI EXTRAORDINARE (ct.6900000+6910000)	33.704	
02028	- EXCEDENT (rd.25-rd.26)	464.066	325.649
020292	- EXCEDENT (rd.23+28-24-29)	60.621.122	
020293	- DEFICIT (rd.24+29-23-28)		71.107.669
020294	Cheltuieli cu impozitul pe profit (din ct.6350200)	22.558	18.568
02031	- EXCEDENT (rd.29.2-29.4)	60.598.564	
02032	- DEFICIT (rd.29.3+29.4)		71.126.237

Conducatorul institutiei

VIOREL MARIAN DRAGOMIR

Conducatorul compartimentului  
financiar-contabil  
VASILICA GURGU

## SITUATIA FLUXURILOR DE TREZORERIE

31.03.2019

pag: 1 - lei -

COD	DENUMIRE INDICATORI	Total	Casa ct. 5310101	Buget de stat ct. 5200100/ 7700000	Buget local ct. 5210100/ 7700000	Buget asigurari sociale de stat ct. 5250101+ 5250102/ 7700000	Buget asigurari pentru somaj ct. 5740101+ 5740102/ 7700000	Buget Fond national unic de asigurari sociale de sanatate ct. 5710100/ 7700000	Buget Fond pentru mediu ct. 5750100/ 7700000	Buget trezoreria statului ct. 5240100/ 7700000	Buget institutii publice finantate integral din venituri proprii ct. 5600101/ 7700000	Buget institutii publice finantate din venituri proprii si subventii ct. 5610101/ 7700000	Buget activitati finantate din venituri proprii si buget activitati de privatizare ct. 5620101/ 7700000	Buget imprumuturi interne si externe ct. 5130101+ 5140101+ 5160101+ 5170101/ 7700000	Buget fonduri externe nerambursabile (sursa D) ct. 5150103/ 7700000	Alte disponibilitati (ct.5XX)
03002	1. Incasari	140.976.076	34.407.033		75.368.474						8.737.264	17.576.217	1.046.902			3.334.186
03003	2. Plati	116.306.607	33.955.871		51.379.192						8.415.866	17.952.951	937.852			3.664.873
03004	3. Numerar net din activitatea operationala (rd.02-rd.03)	24.663.469	451.162		23.989.282						321.398	-376.734	169.050			169.311
03006	1. Incasari	244.505			244.505											
03007	2. Plati	952.357			815.588						106.769					
03008	3. Numerar net din activitatea de investiti (rd.06-07)	-707.852			-601.083						-106.769					
03010	1. Incasari	4.672.861									2.557.371	1.929.405	186.085			
03011	2. Plati	3.009.015			3.009.015											
03012	3. Numerar net din activitatea de finantare (rd.10-rd.11)	1.663.846			-3.009.015						2.557.371	1.929.405	186.085			
03013	IV.CRESTEREA (DESCRESTEREA) NETA DE NUMERAR SI ECHIVALENT DE NUMERAR (rd.04+rd.08+rd.12)	25.619.463	451.162		20.379.184						2.772.000	1.552.671	295.135			169.311
03014	V. NUMERAR SI ECHIVALENT DE NUMERAR LA INCEPUTUL ANULUI	73.124.593			56.974.502						9.453.404	3.609.178	701.191			2.390.318
030142	-sume utilizate/transferate din excedentul anului precedent	4.072.861									2.557.371	1.929.405	186.085			
03015	VI.NUMERAR SI ECHIVALENT DE NUMERAR LA SFARSITUL PERIOADEI (rd.13+rd.14+rd.14.1-rd.14.2-rd.14.3)	94.071.193	451.162		77.349.636						9.668.033	3.232.446	810.241			2.359.629

Conducatorul institutiei

VIOREL MARIAN DRAGOMIR

Conducatorul compartimentului financiar-contabil

VASILICA GURGU

Viza trezoreriei


SECRETARUL GENERAL AL MUNICIPIULUI BRAILA  
SECRETARUL GENERAL AL MUNICIPIULUI BRAILA  
SECRETARUL GENERAL AL MUNICIPIULUI BRAILA

## SITUATIA FLUXURILOR DE TREZORERIE


31.03.2019

pag.: 1 - lei -

COD	DENUMIRE INDICATORI	Total	Casa in valuta	Alte disponibilitati
04002	1. Incasari	9.062.802		9.062.802
04003	2. Plati	8.955.580		8.955.580
04004	3. Numerar net din activitatea operationala (rd.02-rd.03)	107.222		107.222
04013	IV CRESTEREA (DESCRESTEREA) NETA DE NUMERAR SI ECHIVALENT DE NUMERAR (rd.04+rd.08+rd.12)	107.222		107.222
04014	V NUMERAR SI ECHIVALENT DE NUMERAR LA INCEPUTUL PERIOADEI	1.288.815		1.288.815
04017	VI NUMERAR SI ECHIVALENT DE NUMERAR LA FINELE PERIOADEI (rd.13+14+15-16)	1.396.037		1.396.037


  
 Conducatorul institutiei  
 PRIMAR  
 VIORICA MARIAN DRAGOMIR

Conducatorul compartimentului  
 financiar- contabil

VASILICA GURCU
 

## DISPONIBIL DIN MIJLOACE CU DESTINATIE SPECIALA


31.03.2019

- lei -

DENUMRE INDICATORI	COD	DISPONIBIL LA INCEPUTUL ANULUI	INCASARI	PLATI	DISPONIBIL LA SFARSITUL PERIOADEI
TOTAL (rd.02 la 15)	05001	1.296.276	109.351	342.460	1.063.167
- Sume primite ca donatii si sponsorizari (ct.5500101,ct.5500102/analitice distincte)	05002	36.995		805	36.190
- Garantii materiale retinute gestionarilor conform Legii nr.22/1969 (ct.5500101,ct.5500102/analitice distincte)	05003	463.297	37.459	58.118	442.638
- Alte disponibilitati cu destinatie speciala (ct.5500101,ct.5500102/analitice distincte)	05011	795.984	71.892	283.537	584.339

Conducatorul institutiei,

VIOREL MARIAN DRAGOMIR

Conducatorul Compartimentului  
financiar-contabil

VASILICA GURGU





**Situatia activelor si datoriilor institutiilor publice  
din administratia locala  
31.03.2019**

pag.: 1 - lei -

COD	DENUMIRE INDICATORI	Sold la inceputul anului	Sold la sfarsitul perioadei
18004	Numerar in lei in casieria institutiilor publice locale si ale institutiilor publice de subordonare locala.(ct.5310101)		451.162
18005	Disponibilitati in lei ale institutiilor publice locale si ale institutiilor publice de subordonare locala, la trezorerii (ct.5100000+5120101+5120501+5150101+5150103+5150500+5150600+5160101+5160301+5160302+5170101+5170301+5170302+5210100+5210300+5280000+5290201+5290301+5290400+5290901+5410101+5500101+ 5520000+5550101+5570101+5580101+5580201+5600101+5600300+5610101+5610300+5620101+5620300-7700000), din care:	73.259.388	93.620.033
18008	Total (in baze cash) (rd.04+05)	73.259.388	94.071.195
18010	Total (in baze accrual)(rd.08+09)	73.259.388	94.071.195
18022	Avansuri de trezorerie, acordate in lei (ct.5420100)	300	
18023	Alte valori (ct.5320100+5320200+5320300+5320400+5320500+5320600+5320800)	282.456	196.596
18032	Disponibilitati ale institutiilor publice locale si ale institutiilor de subordonare locala la institutiile de credit rezidente (ct.5110101+5110102+5120102+5120402+5120502+5150102+5150202+5160102+5160202+5170102+5170202+5290202+5290302+5290902+5500102+5550102+5550202+5570202+5580102+5580302+5600102+5600103+5610102+5610103+5620102+5620103), din care:	1.288.815	1.396.037
18036	Total (in baze cash) (rd.32+35)	1.288.815	1.396.037
18038	Total (in baze accrual) (rd.36+37)	1.288.815	1.396.037
18051	Disponibilitati ale institutiilor publice aflate la alti rezidenti (terti) (ct.4610109+4610209+2670108+2670208)	286	286
18052	Total (in baze cash) (rd.51)	286	286
18131	Actiuni necotate detinute de autoritatile locale la societati nefinanciare (ct.2600200-2960102)(S11)	81.961.244	81.961.244
18134	Total (la valoarea contabila neta (la valoarea de intrare mai putin ajustarile cumulate pentru pierderea de valoare) (rd.131+132+133)	81.961.244	81.961.244
18157	Creante comerciale necurente legale de livrari de bunuri si servicii de catre autoritatile locale sau de institutii subordonate acestora (ct.4110201+4110208+4130200+4610201-4910200-4960200) Total (rd.158+159+160+164) din care:	458.815	351.282
18158	- de la populatie(gospodariile populatiei)(S14)	458.815	351.282
18165	Creante comerciale curente legate de livrari de bunuri si servicii de catre autoritatile locale sau de institutii subordonate acestora(ct.2320000+2340000+4090101+4090102+4110101+4110108+4130100+4180000+4610101-4910100-4960100) Total(rd.166+167+168+172)din care de la:	9.371.124	9.157.555
18166	-de la gospodariile populatie (S14)	4.646.317	8.074.113
18167	-de la societati nefinanciare (S11)	4.034.330	400.417
18168	-de la institutiile publice, din care: (rd.169+170+171)	690.477	683.025
18170	-Administratia locala (exclusiv fondurile de securitate sociala)(S1313)	60.007	84.527
18171	-Fonduri de securitate sociala(S1314)	630.470	598.498
181711	-din care: creantele unitatilor sanitare cu paturi fata de Casele de Sanatate	630.470	598.498
18176	1.Creante ale bugetului local (ct.4640000-4970000). Total (rd.177+178+179+183), din care:	142.368.830	176.453.618
18177	- de la gospodariile populatie (S14)	69.484.132	88.211.326
18178	- de la societati nefinanciare (S11)	72.884.698	88.242.292
18185	Total creante (rd.176+184)	142.368.830	176.453.618
18191	Sume de primit de la Autoritatea de Certificare / Autoritatile de Management / Agentiile de Plati - FONDURI EXTERNE NERAMBURSABILE POSTADERARE (ct.4580301)		193.495

COD	DENUMIRE INDICATORI	Sold la inceputul anului	Sold la sfarsitul perioadei
18203	1.Sume datorate tertilor reprezentand garantii si cautiuni aflate in conturile institutiilor publice (ct.4280101+4280201+4620101+4620109).Total (rd.204+205+206), din care:	2.985.182	2.935.449
18204	- salariatilor (gospodariile populatiei)(S143)	463.297	456.355
18205	- societati nefinanciare (S11)	2.521.885	2.479.094
182671	Sume primite din excedentul anului precedent pentru acoperirea golurilor temporare de casa si pentru finantarea cheltuielilor sectiunii de dezvoltare (ct.5190107+5190190)		4.672.861
18268	Total(in baze cash)(rd.262+266+267+267.1)		4.672.861
18275	Total (in baze accrual) (cash+dobanzi) (rd.268+274)		4.672.861
18312	Datorii comerciale necurente legale de livrari de bunuri si servicii (ct.4010200+4030200+4040200+4050200+4620201). Total (rd.313+314+318+319), din care catre:	224.025	229.634
18313	- Societati nefinanciare(S11)	224.025	229.634
18320	Datorii comerciale curente legate de livrari de bunuri si servicii (ct.4010100+4030100+ 4040100+4050100+4080000+4190000+4620101). Total (rd.321+322+326+327) din care catre:	10.903.019	12.797.045
18321	-Societati nefinanciare (S11)	10.903.019	12.797.045
18331	Datoriile institutiilor publice din administratia locala catre bugete (ct.4310100+4310200+4310300+4310400+4310500+4310600+4310700+4370100+4370200+4370300+4420300+4420801+4440000+4460100+4460200+4480100)	25.627.815	22.268.131
18332	Salariile angajatilor (ct.4210000+4230000+4260000+4270100+4270300+4280101)	13.391.611	7.353.259
18333	Alte drepturi cuvenite altor categorii de persoane (ct.4260000+4270200+4270300+4290000+4380000)	165.392	105.455
18335	Total (rd.331+332+333+334)	39.184.818	29.726.845
183421	Provizioane necurente (ct.1510201+1510202+1510203+1510204+1510208), din care:	13.609.839	4.510.834
183423	Provizioane necurente reprezentand drepturi de natura salariala stabilite in favoarea personalului din sectorul bugetar prin titluri devenite executorii (din soldul ct.1510203)	7.818.675	4.510.834
18343	Provizioane curente (ct.1510101+1510102+1510103+1510104+1510108), din care:	175.779	3.053.112
183432	Provizioane curente reprezentand drepturi de natura salariala stabilite in favoarea personalului din sectorul bugetar prin titluri devenite executorii (din soldul ct.1510103)	175.779	3.053.112

Conducatorul institutiei



VIOREL MARIAN DRAGOMIR

Conducatorul compartimentului  
financiar- contabil



VASILICA GURGU

## Situatia platilor efectuate si a sumelor declarate pentru cota-parte aferenta cheltuielilor finantate din FEN postaderare


31.03.2019

Pag.: 1 - lei-

Cod indicator	Denumirea programului cu finantare UE	Plati efectuate de la titlul 56 si 58	din care:													
			Plati efectuate pentru cota-parte FEN (alineat02)	Sume in curs de rambursare aferente cheltuielilor efectuate in anul curent	Sume in curs de solicitare la rambursare in anul curent aferente cheltuielilor efectuate in anii anteriori	Sume solicitate la rambursare aferente cheltuielilor efectuate in anul curent	Sume solicitate la rambursare aferente cheltuielilor efectuate in anul curent aflate in curs de autorizare	Sume solicitate la rambursare in anul curent aferente cheltuielilor efectuate in anii anteriori aflate in curs de autorizare	Sume rambursate aferente cheltuielilor efectuate in anul curent	Sume rambursate in anul curent aferente cheltuielilor efectuate in anii anteriori	Sume neautorizate de autoritatile de management aferente cheltuielilor efectuate in anul curent	Sume neautorizate de autoritatile de management aferente cheltuielilor efectuate in anii anteriori	Prefinantare dedusa din sumele solicitate la rambursare aferente cheltuielilor efectuate in anul curent	Prefinantare dedusa din sumele solicitate la rambursare aferente cheltuielilor efectuate in anii anteriori	Sume rezultate din nereguli deduse din sumele solicitate la rambursare aferente cheltuielilor efectuate in anul curent si in anii anteriori	Sume rezultate din nereguli deduse din sumele solicitate la rambursare aferente cheltuielilor efectuate in anul curent
	A	01	02	03	04	05	06	07	08	09	10	11	12	13	14	15
10032	Programe din Fondul European de Dezvoltare Regionala (FEDR) (5801)	32.001	607			607		607								
10033	Programe din Fondul Social European (FSE) (5802)	8.450	7.183			7.183			7.183							
10040	Total (cod01 la 39.6)	40.451	7.790			7.790		607	7.183							


  
 Conducatorul institutiei  
**VIOREL MARIAN DRAGOMIR**

Conducatorul compartimentului  
 financiar- contabil

  
**VASILICA CIURGU**

din fonduri externe nerambursabile (FEN) postaderare (titlul 56 si titlul 58) la data de

31.03.2019

Pag.: I - lei -

Denumirea sursei de finantare	Buget de stat (s 01- stat)	Buget local (s 02- local)	Bugetul asigurarilor sociale de stat (s 03- bass)	Bugetul asigurarilor pentru somaj (s 04- somaj)	Bugetul fondului national unic de asigurari sociale de sanatate (s05- sanatate)	Bugetul institutiilor publice si activitatilor finantate integral sau partial din venituri proprii (s10-local)	Bugetul fondurilor externe nerambur- sabile (s08-stat+ asigurari+ local)	Bugetul creditelor externe (s06- stat+ local)	Bugetul creditelor interne (s07- stat+ local)	Bugetul institutiilor publice si activitatilor finantate integral sau partial din venituri proprii (s20- stat+ asigurari+ autonome)	Bugetul institutiilor publice si activitatilor finantate integral din venituri proprii (s10- stat+ autonome)
A	01	02	03	04	05	06	07	08	09	10	11
Total plati (titlul VIII cod56+ titlul X cod58) (rd.2+rd.11)		40.451									
Total plati (titlul X cod58)		40.451									
Bunuri si servicii(titlul II)		9.272									
Active nefinanciare (titlul XIII)		31.179									

Conducatorul institutiei


 VIORELA MARIAN DRAGOMIR
Conducatorul compartimentului  
financiar- contabil

 VASILICA GURGU



Capi- tol	Sub- capi- tol	Pa- ra- graf	Gru- pa / Titlu	Ar- ti- col	Ali- ne- at	Denumire indicator	Prevederi bugetare anuale aprobrate la finele perioadei de raportare	Prevederi bugetare trimestriale cumulate	Drepturi constatate			Incasari realizate	Stingeri pe alte cai decat incasari	Drepturi constatate de incasat
									Total, din care:	din anii precedenti	din anul curent			
A						B	1	2	3=4+5	4	5	6	7	8=3-6-7
0702	01	01				fizice	15.500.000	6.200.000	16.622.583	4.568.206	12.054.377	8.372.142		8.250.441
		02				Impozit si taxa pe cladiri de la persoane juridice	16.670.000	4.500.000	68.231.247	51.985.589	16.245.658	6.741.438		61.489.809
		02				Impozit si taxa pe teren	8.720.000	2.612.000	15.173.824	7.401.209	7.772.615	3.952.177		11.221.647
		01				Impozit pe terenuri de la persoane fizice	5.500.000	1.600.000	6.754.807	2.630.970	4.123.837	2.721.416		4.033.391
		02				Impozit si taxa pe teren de la persoane juridice	3.190.000	1.000.000	8.401.031	4.767.969	3.633.062	1.218.544		7.182.487
		03				Impozitul pe terenul extravilan	30.000	12.000	17.986	2.270	15.716	12.217		5.769
		03				Taxe judiciare de timbru si alte taxe de timbru	3.000.000	822.000	1.309.772	461.244	848.528	827.233		482.539
		50				Alte impozite si taxe pe proprietate			8.148	8.148				8.148
1000	02					A4 IMPOZITE SI TAXE PE BUNURI SI SERVICII	37.786.000	21.463.000	46.577.207	20.003.608	26.573.599	18.608.598		27.968.609
1102						SUME DEFALCATE DIN TVA	20.444.000	14.777.000	10.749.600		10.749.600	10.749.600		
		02				Sume defalcate din taxa pe valoarea adaugata pentru finantarea cheltuielilor descentralizate la nivelul comunelor, oraselor, municipiilor, sectoarelor si Municipiului Bucuresti	14.537.000	12.004.000	10.749.600		10.749.600	10.749.600		
		06				Sume defalcate din taxa pe valoarea adaugata pentru echilibrarea bugetelor locale	4.705.000	2.472.000						
		09				Sume defalcate din taxa pe valoarea adaugata pentru finantarea invatamantului particular sau confesional acreditat	1.202.000	301.000						











Capi- tol	Sub- capi- tol	Pa- ra- graf	Gru- pa / Titlu	Ar- ti- col	Ali- ne- at	Denumire indicator	Prevederi bugetare anuale aprobrate la finele perioadei de raportare	Prevederi bugetare trimestriale cumulate	Drepturi constatate			Incasari realizate	Stingeri pe alte cai decat incasari	Drepturi constatate de incasat
									Total, din care:	din anii precedenti	din anul curent			
A						B	1	2	3=4+5	4	5	6	7	8=3-6-7
4202	69					perioadei de programare 2014-2020	33.598.540	4.226.480	1.099		1.099	1.099		
4802						SUME PRIMITE DE LA UE/ALTI DONATORI IN CONTUL PLATILOR EFECTUATE SI AFERENTE CADRULUI FINANCIAR 2014-2020	188.113.480	26.150.070	7.183		7.183	7.183		
	01					Fondul European de Dezvoltare Regionala(FEDR)	179.913.370	24.000.000						
		01				Sume primite in contul platilor efectuate in anul curent	179.913.370	24.000.000						
	02					Fondul Social European(FSE)	150.070	150.070	7.183		7.183	7.183		
		01				Sume primite in contul platilor efectuate in anul curent	150.070	150.070	7.183		7.183	7.183		
	05					Fondul European pentru Pescuit si Afaceri Maritime (FEPAM)	8.050.040	2.000.000						
		01				Sume primite in cadrul platilor efectuate in anul curent	8.050.040	2.000.000						

## MUNICIPIUL BRAILA

CONTUL DE EXECUTIE AL BUGETULUI LOCAL - CHELTUIELI  
31.03.2019

Pag. 1 - lei-

Capi- tol	Sub- capi- tol	Pa- ra- graf	Gru- pa / Titlu	Ar- fi- col	Ali- ne- at	Denumire indicator	Credite de angajament		Credite bugetare		Angajamente bugetare	Angajamente legale	Plati efectuate	Angajamente legale de platit	Cheltuieli efective
							aprobat la finele perioadei de raportare	trimestriale cumulate	aprobat la finele perioadei de raportare	trimestriale cumulate					
A						B	1	2	3	4	5	6	7	8=6-7	9
5002						TOTAL CHELTUIELI	245.465.270	45.302.440	590.769.970	133.251.120	557.692.469	557.692.669	55.233.795	502.458.874	181.455.118
5100	02					Partea I-a SERVICII PUBLICE GENERALE	176.550	176.550	58.900.890	15.097.020	49.691.028	49.691.028	11.687.870	38.003.158	12.050.213
5102						AUTORITATI PUBLICE SI ACTIUNI EXTERNE	176.550	176.550	48.031.400	11.118.530	40.226.538	40.226.538	8.017.031	32.209.507	8.351.207
	01					Autoritati executive si legislative	176.550	176.550	48.031.400	11.118.530	40.226.538	40.226.538	8.017.031	32.209.507	8.351.207
	03					Autoritati executive	176.550	176.550	48.031.400	11.118.530	40.226.538	40.226.538	8.017.031	32.209.507	8.351.207
5402						ALTE SERVICII PUBLICE GENERALE			9.186.490	3.178.490	7.781.490	7.781.490	2.925.975	4.855.515	2.954.142
	05					Fond de rezerva bugetara la dispozitia autoritatilor locale									
	07					Fond pentru garantarea imprunurilor externe, contracte/garantate de administratiile publice locale			1.000.000						
	10					Servicii publice comunitare de evidenta a persoanelor			4.675.000	2.400.000	4.675.000	4.675.000	2.264.151	2.410.849	2.264.151
	50					Alte servicii publice generale			3.361.490	778.490	3.106.490	3.106.490	661.824	2.444.666	689.296
5502						TRANZACTII PRIVIND DATORIA PUBLICA SI IMPRUMUTURI			1.683.000	800.000	1.683.000	1.683.000	744.864	938.136	744.864
6000	02					Partea II-a APARARE, ORDINE PUBLICA SI SIGURANTA NATIONALA	50.000	50.000	16.859.000	4.322.000	16.772.000	16.772.000	3.856.797	12.915.203	3.768.853
6102						ORDINE PUBLICA SI SIGURANTA NATIONALA	50.000	50.000	16.859.000	4.322.000	16.772.000	16.772.000	3.856.797	12.915.203	3.768.853
	03					Ordine publica			16.600.000	4.150.000	16.600.000	16.600.000	3.750.000	12.850.000	3.750.000
	04					Politie comunitara			16.600.000	4.150.000	16.600.000	16.600.000	3.750.000	12.850.000	3.750.000
	50					Alte cheltuieli in domeniul ordinii publice si sigurantei nationale	50.000	50.000	259.000	172.000	172.000	172.000	106.797	65.203	18.853
6500	02					Partea III-a CHELTUIELI SOCIAL-CULTURALE	41.357.310	15.412.890	174.589.620	51.996.790	164.041.367	164.041.567	24.954.678	139.086.889	27.636.537
6502						INVATAMANT	40.381.310	15.237.890	59.548.920	21.887.140	55.064.846	55.065.046	3.007.239	52.057.807	4.342.892
	03					Invatamant prescolar si primar	3.552.100	2.500.000	5.657.530	1.534.030	4.317.146	4.317.346	729.229	3.588.117	819.884
	01					Invatamant prescolar	1.102.460		3.207.890	667.340	2.385.277	2.385.477	348.010	2.037.467	426.097
	02					Invatamant primar	2.449.640	2.500.000	2.449.640	866.690	1.931.869	1.931.869	381.219	1.550.650	393.787

Capi- tol	Sub- capi- tol	Pa- ra- graf	Gru- pa / Titlu	Ar- ti- col	Ali- ne- at	Denumire indicator	Credite de angajament		Credite bugetare		Angajamente bugetare	Angajamente legale	Plati efectuate	Angajamente legale de platit	Cheltuieli efective
							aprobate la finele perioadei de raportare	trimestriale cumulate	aprobate la finele perioadei de raportare	trimestriale cumulate					
A						B	1	2	3	4	5	6	7	8=6-7	9
6502	04					Invatamant secundar	1.400.860	500.000	16.247.470	5.658.660	13.167.100	13.167.100	2.252.079	10.915.021	3.508.874
	01					Invatamant secundar inferior	948.280	500.000	7.673.440	2.834.190	7.717.553	7.717.553	788.726	6.928.827	1.454.436
	02					Invatamant secundar superior	452.580		8.135.930	2.664.590	5.084.357	5.084.357	1.398.079	3.686.278	2.022.904
	03					Invatamant profesional			438.100	159.880	365.190	365.190	65.274	299.916	31.534
	05					Invatamant postliceal			284.620	22.520	221.300	221.300	20.981	200.319	10.776
	11					Servicii auxiliare pentru educatie			42.000		42.000	42.000		42.000	
	03					Internate si cantine pentru elevi			42.000		42.000	42.000		42.000	
	50					Alte cheltuieli in domeniul invatamantului	35.428.350	12.237.890	37.317.300	14.671.930	37.317.300	37.317.300	4.950	37.312.350	3.358
6602						SANATATE			18.455.000	2.807.000	18.240.244	18.240.244	1.694.091	16.546.153	1.749.108
	06					Servicii medicale in unitati sanitare cu paturi			10.870.000	50.000	10.870.000	10.870.000	49.400	10.820.600	49.400
	01					Spitale generale			10.870.000	50.000	10.870.000	10.870.000	49.400	10.820.600	49.400
	08					Servicii de sanatate publica			7.410.000	2.602.000	7.195.244	7.195.244	1.641.310	5.553.934	1.694.992
	50					Alte cheltuieli in domeniul sanatatii			175.000	155.000	175.000	175.000	3.381	171.619	4.716
	50					Alte institutii si actiuni sanitare			175.000	155.000	175.000	175.000	3.381	171.619	4.716
6702						CULTURA, RECREBRE SI RELIGIE	400.000	100.000	25.457.700	6.133.000	19.857.700	19.857.700	3.075.468	16.782.232	3.071.625
	03					Servicii culturale			9.957.700	2.320.000	9.957.700	9.957.700	1.920.712	8.036.988	1.920.712
	04					Institutii publice de spectacole si concerte			7.688.000	1.759.000	7.688.000	7.688.000	1.560.712	6.127.288	1.560.712
	06					Casa de cultura			2.269.700	561.000	2.269.700	2.269.700	360.000	1.909.700	360.000
	05					Servicii recreative si sportive			9.000.000	2.200.000	3.400.000	3.400.000	906.997	2.493.003	902.601
	01					Sport			1.200.000	200.000	1.200.000	1.200.000	200.000	1.000.000	200.000
	03					Intretinere gradini publice, parcuri									
	03					zone verzi, baze sportive si de agrement			7.800.000	2.000.000	2.200.000	2.200.000	706.997	1.493.003	702.601
	06					Servicii religioase			620.000	310.000	620.000	620.000		620.000	
	50					Alte servicii in domeniile culturii, recreerii si religiei	400.000	100.000	5.880.000	1.303.000	5.880.000	5.880.000	247.759	5.632.241	248.312

Capi- fol	Sub- capi- fol	Pa- ra- graf	Gru- pa / Titlu	Ar- ti- col	Ali- ne- at	Denumire indicator	Credite de angajament		Credite bugetare		Angajamente bugetare	Angajamente legale	Plafii efectuate	Angajamente legale de platit	Cheltuieli efective
							aprobate la finele perioadei de raportare	trimestriale cumulate	aprobate la finele perioadei de raportare	trimestriale cumulate					
A						B	1	2	3	4	5	6	7	8=6-7	9
6802						ASIGURARI SI ASISTENTA SOCIALA	576.000	75.000	71.128.000	21.169.650	70.878.577	70.878.577	17.177.880	53.700.697	18.472.912
	04					Asistenta acordata persoanelor in varsta			19.393.000	6.398.150	19.358.207	19.358.207	4.119.225	15.238.982	4.517.615
	05					Asistenta sociala in caz de boli si invaliditati			35.325.000	10.450.000	35.295.821	35.295.821	9.487.864	25.807.957	10.260.408
		02				Asistenta sociala in caz de invaliditate			35.325.000	10.450.000	35.295.821	35.295.821	9.487.864	25.807.957	10.260.408
			11			Crese			5.038.000	1.663.000	4.875.106	4.875.106	1.068.341	3.806.765	1.141.236
			15			Prevenirea excluderii sociale			48.000	24.000	41.536	41.536	-4.832	46.368	1.632
				01		Ajutor social			48.000	24.000	41.536	41.536	-4.832	46.368	1.632
					50	Alte cheltuieli in domeniul asigurarilor si asistentei sociale	576.000	75.000	11.324.000	2.634.500	11.307.907	11.307.907	2.507.282	8.800.625	2.552.021
					50	Alte cheltuieli in domeniul asistentei sociale	576.000	75.000	11.324.000	2.634.500	11.307.907	11.307.907	2.507.282	8.800.625	2.552.021
7000	02					Partea IV-a SERVICII SI DEZVOLTARE PUBLICA, LOCUINTE, MEDIU SI APE	14.914.330	4.463.000	74.143.510	20.369.800	66.236.124	66.236.124	9.773.215	56.462.909	8.559.740
7002						LOCUINTE, SERVICII SI DEZVOLTARE PUBLICA	14.914.330	4.463.000	41.106.130	13.452.800	33.198.744	33.198.744	3.260.366	29.938.378	2.046.891
					06	Iluminat public si electrificari			11.500.000	4.050.000	11.045.991	11.045.991	2.132.099	8.913.892	964.771
					50	Alte servicii in domeniile locuintelor, serviciilor si dezvoltarii comunale	14.914.330	4.463.000	29.606.130	9.402.800	22.152.753	22.152.753	1.128.267	21.024.486	1.082.120
7402						PROTECTIA MEDIULUI			33.037.380	6.917.000	33.037.380	33.037.380	6.512.849	26.524.531	6.512.849
					05	Salubritate si gestiunea deseurilor			31.772.380	5.767.000	31.772.380	31.772.380	5.447.154	26.325.226	5.447.154
					01	Salubritate			31.385.500	5.567.000	31.385.500	31.385.500	5.447.154	25.938.346	5.447.154
					02	Colectarea, tratarea si distrugerea deseurilor			386.880	200.000	386.880	386.880		386.880	
					50	Alte servicii in domeniul protectiei mediului			1.265.000	1.150.000	1.265.000	1.265.000	1.065.695	199.305	1.065.695
8000	02					Partea V-a ACTIUNI ECONOMICE	188.967.080	25.200.000	266.276.950	41.465.510	260.951.950	260.951.950	4.961.235	255.990.715	129.439.775
8002						ACTIUNI GENERALE ECONOMICE, SI DE MUNCA			700.000	225.000	225.000	225.000	112.380	112.620	85.962

Capi- tol	Sub- capi- tol	Pa- ra- graf	Gru- pa / Tifu	Ar- ti- col	Ali- ne- at	Denumire indicator	Credite de angajament		Credite bugetare		Angajamente bugetare	Angajamente legale	Plati efectuate	Angajamente legale de platit	Cheltuieli efective
							aprobat la finele perioadei de raportare	trimestriale cumulate	aprobat la finele perioadei de raportare	trimestriale cumulate					
A						B	1	2	3	4	5	6	7	8=6-7	9
8002	01					Actiuni generale economice si comerciale			700.000	225.000	225.000	225.000	112.380	112.620	85.962
	30					Alte cheltuieli pentru actiuni generale economice si comerciale			700.000	225.000	225.000	225.000	112.380	112.620	85.962
8402						TRANSPORTURI	180.110.850	23.000.000	256.720.720	39.040.510	251.870.720	251.870.720	4.848.855	247.021.865	129.353.813
	03					Transport rutier	180.110.850	23.000.000	250.947.120	37.913.510	246.097.120	246.097.120	4.222.105	241.875.015	128.727.063
	02					Transport in comun	65.438.410	5.611.490	136.274.680	20.525.000	136.274.680	136.274.680	3.376.393	132.898.287	3.471.635
	03					Strazi	114.672.440	17.388.510	114.672.440	17.388.510	109.822.440	109.822.440	845.712	108.976.728	125.255.428
	50					Alte cheltuieli in domeniul transporturilor			5.773.600	1.127.000	5.773.600	5.773.600	626.750	5.146.850	626.750
8702						ALTE ACTIUNI ECONOMICE	8.856.230	2.200.000	8.856.230	2.200.000	8.856.230	8.856.230		8.856.230	
	04					Turism	8.856.230	2.200.000	8.856.230	2.200.000	8.856.230	8.856.230		8.856.230	

## MUNICIPIUL BRAILA

 DETALIEREA CHELTUIELILOR  
 - buget local -  
 31.03.2019

Pag. 5 - lei-

Capi- tol	Sub- capi- tol	Pa- ra- graf	Gru- pa / Titlu	Ar- ti- col	Ali- ne- at	Denumire indicator	Credite de angajament		Credite bugetare		Angajamente bugetare	Angajamente legale	Plati efectuate	Angajamente legale de plafit	Cheltuieli efective
							aprobat la finele perioadei de raportare	trimestriale cumulate	aprobat la finele perioadei de raportare	trimestriale cumulate					
A						B	1	2	3	4	5	6	7	8=6-7	9
5002						TOTAL CHELTUIELI	245.465.270	45.302.440	590.769.970	133.251.120	557.692.469	557.692.669	55.233.795	502.458.874	181.455.118
	01					CHELTUIELI CURENTE	223.017.330	30.376.550	484.951.240	97.202.200	454.004.711	454.004.911	52.273.781	401.731.130	178.700.691
	10					TITLUL I CHELTUIELI DE PERSONAL			75.382.330	20.519.350	75.112.000	75.112.000	17.229.419	57.882.581	17.774.439
	20					TITLUL II BUNURI SI SERVICII			55.775.390	15.452.040	26.099.191	26.099.391	11.022.096	15.077.295	10.148.627
	30					TITLUL III DOBANZI			1.683.000	800.000	1.683.000	1.683.000	744.864	938.136	744.864
	40					TITLUL IV SUBVENTII			11.400.600	3.525.000	11.400.000	11.400.000	3.376.393	8.023.607	3.471.635
	50					TITLUL V FONDURI DE REZERVA			1.000.000						
	51					TITLUL VI TRANSFERURI INTRE UNITATI ALE ADMINISTRATIEI PUBLICE			79.998.800	13.737.000	79.998.800	79.998.800	11.936.616	68.062.184	11.936.616
	55					TITLUL VII ALTE TRANSFERURI			1.826.530	625.530	1.826.530	1.826.530	92.499	1.734.031	92.499
	56					TITLUL VIII PROIECTE CU FINANTARE DIN FONDURI EXTERNE NERAMBURSABILE (FEN) POSTADERARE									125.255.428
	57					TITLUL VIII ASISTENTA SOCIALA			31.294.330	11.066.510	31.294.330	31.294.330	7.433.529	23.860.801	8.789.563
	58					TITLUL X PROIECTE CU FINANTARE DIN FONDURI EXTERNE NERAMBURSABILE CADRULUI FINANCIAR 2014-2020	223.017.330	30.376.550	223.017.330	30.376.550	223.017.330	223.017.330	40.451	222.976.879	74.304
	59					TITLUL XI ALTE CHELTUIELI			3.573.530	1.100.220	3.573.530	3.573.530	397.914	3.175.616	412.716
	70					CHELTUIELI DE CAPITAL	22.447.940	14.925.890	101.143.730	33.648.920	99.188.690	99.188.690	871.795	98.316.895	490.276
	71					TITLUL XIII ACTIVE NEFINANCIARE	22.447.940	14.925.890	93.913.250	33.648.920	91.958.210	91.958.210	871.795	91.086.415	490.276
	72					TITLUL XIV ACTIVE FINANCIARE			7.230.480		7.230.480	7.230.480		7.230.480	
	79					OPERATIUNI FINANCIARE			4.675.000	2.400.000	4.675.000	4.675.000	2.264.151	2.410.849	2.264.151
	81					TITLUL XVII RAMBURSARI DE CREDITE			4.675.000	2.400.000	4.675.000	4.675.000	2.264.151	2.410.849	2.264.151
	84					PLATI EFECTUATE IN ANII PRECEDENTI SI RECUPERATE IN ANUL CURENT									
	85					TITLUL XIX PLATI EFECTUATE IN ANII PRECEDENTI SI RECUPERATE IN ANUL CURENT					-175.932	-175.932	-175.932		
											-175.932	-175.932	-175.932		



Capi- tol	Sub- capi- tol	Pa- ra- graf	Gru- pa / Titlu	Ar- ti- col	Ali- ne- at	Denumire indicator	Credite de angajament		Credite bugetare		Angajamente bugetare	Angajamente legale	Plati efectuate	Angajamente legale de platit	Cheltuieli efective
							aprobat la finele perioadei de raportare	trimestriale cumulate	aprobat la finele perioadei de raportare	trimestriale cumulate					
							1	2	3	4					
A						B									
5100	02					Partea I-a SERVICII PUBLICE GENERALE	176.550	176.550	58.900.890	15.097.020	49.691.028	49.691.028	11.687.870	38.003.158	12.050.213
5102						AUTORITATI PUBLICE SI ACTIUNI EXTERNE	176.550	176.550	48.031.400	11.118.530	40.226.538	40.226.538	8.017.031	32.209.507	8.351.207
	01					CHELTUIELI CURENTE	176.550	176.550	38.815.940	9.133.550	31.032.550	31.032.550	8.038.503	22.994.047	8.134.861
	10					TITLUL I CHELTUIELI DE PERSONAL			28.600.000	6.800.000	28.600.000	28.600.000	6.497.108	22.102.892	6.597.583
	10	01				Cheltuieli salariale in bani			27.620.000	6.650.000	27.620.000	27.620.000	6.354.853	21.265.147	6.452.409
	10	01	01			Salarii de baza			23.270.000	5.622.000	23.270.000	23.270.000	5.621.909	17.648.091	5.803.963
	10	01	12			Indemnizatii platite unor persoane din afara unitatii			540.000	120.000	540.000	540.000	116.903	423.097	125.533
	10	01	13			Drepturi de delegare			10.000	300	10.000	10.000	220	9.780	220
	10	01	17			Indemnizatii de hrana			1.000.000	287.700	1.000.000	1.000.000		1.000.000	
	10	01	30			Alte drepturi salariale in bani			2.800.000	620.000	2.800.000	2.800.000	615.821	2.184.179	522.693
	10	02				Cheltuieli salariale in natura			380.000		380.000	380.000		380.000	
	10	02	06			Vouchere de vacanta			380.000		380.000	380.000		380.000	
	10	03				Contributii			600.000	150.000	600.000	600.000	142.255	457.745	145.174
	10	03	07			Contributia asiguratorie pentru munca			600.000	150.000	600.000	600.000	142.255	457.745	145.174
	20					TITLUL II BUNURI SI SERVICII			9.908.390	2.125.000	2.125.000	2.125.000	1.503.168	621.832	1.432.784
	20	01				Bunuri si servicii			2.077.000	485.000	485.000	485.000	479.658	5.342	416.766
	20	01	01			Furnituri de birou			200.000	19.000	19.000	19.000	18.111	889	28.929
	20	01	02			Materiale pentru curatenie			15.000						1.338
	20	01	03			Incalzit, iluminat si forta motrica			300.000	132.000	132.000	132.000	131.113	887	131.113
	20	01	04			Apa, canal si salubritate			50.000	11.000	11.000	11.000	10.368	632	10.368
	20	01	05			Carburanti si lubrifianti			70.000	19.000	19.000	19.000	18.563	437	16.640
	20	01	06			Piese de schimb			30.000	3.000	3.000	3.000	2.789	211	2.788
	20	01	07			Transport			12.000	4.000	4.000	4.000	3.090	910	3.090
	20	01	08			Posta, telecomunicatii, radio, tv, internet			550.000	142.000	142.000	142.000	141.723	277	90.462
	20	01	09			Materiale si prestari de servicii cu caracter functional			350.000	41.000	41.000	41.000	40.329	671	29.561



Capi- tol	Sub- capi- tol	Pa- ra- graf	Gru- pa / Titlu	Ar- ti- col	Ali- ne- at	Denumire indicator	Credite de angajament		Credite bugetare		Angajamente bugetare	Angajamente legale	Plati efectuate	Angajamente legale de platit	Cheltuieli efective
							aprobrate la finele perioadei de raportare	trimestriale cumulate	aprobrate la finele perioadei de raportare	trimestriale cumulate					
A						B	1	2	3	4	5	6	7	8=6-7	9
						CADRULUI FINANCIAR 2014-2020	176.550	176.550	176.550	176.550	176.550	176.550	8.450	168.100	73.482
	58	02				Programe din Fondul Social European (FSE)	176.550	176.550	176.550	176.550	176.550	176.550	8.450	168.100	73.482
	58	02	01			Finantarea nationala	26.480	26.480	26.480	26.480	26.480	26.480	1.267	25.213	12.892
	58	02	02			Finantarea externa nerambursabila	150.070	150.070	150.070	150.070	150.070	150.070	7.183	142.887	60.590
	59					TITLUL XI ALTE CHELTUIELI			131.000	32.000	131.000	131.000	29.777	101.223	31.012
	59	40				Sume aferente persoanelor cu handicap neincadrate			131.000	32.000	131.000	131.000	29.777	101.223	31.012
	70					CHELTUIELI DE CAPITAL			9.215.460	1.984.980	9.215.460	9.215.460		9.215.460	216.346
	71					TITLUL XIII ACTIVE NEFINANCIARE			1.984.980	1.984.980	1.984.980	1.984.980		1.984.980	216.346
	71	01				Active fixe			1.984.980	1.984.980	1.984.980	1.984.980		1.984.980	216.346
	71	01	01			Constructii									51.314
	71	01	02			Masini, echipamente si mijloace de transport			279.520	279.520	279.520	279.520		279.520	81.058
	71	01	03			Mobilier, aparatura birotica si alte active corporale			143.570	143.570	143.570	143.570		143.570	4.706
	71	01	30			Alte active fixe (inclusiv reparatii capitale)			1.561.890	1.561.890	1.561.890	1.561.890		1.561.890	79.268
	72					TITLUL XIV ACTIVE FINANCIARE			7.230.480		7.230.480	7.230.480		7.230.480	
	72	01				Active financiare			7.230.480		7.230.480	7.230.480		7.230.480	
	72	01	01			Participare la capitalul social al societatilor comerciale			7.230.480		7.230.480	7.230.480		7.230.480	
	84					PLATI EFECTUATE IN ANII PRECEDENTI SI RECUPERATE IN ANUL CURENT					-21.472	-21.472	-21.472		
	85					Titlu XIX PLATI EFECTUATE IN ANII PRECEDENTI SI RECUPERATE IN ANUL CURENT					-21.472	-21.472	-21.472		
	85	01				Plati efectuate in anii precedenti si recuperate in anul curent					-21.472	-21.472	-21.472		



Capi- tol	Sub- capi- tol	Pa- ra- graf	Gru- pa / Titlu	Ar- ti- col	Ali- ne- at	Denumire indicator	Credite de angajament		Credite bugetare		Angajamente bugetare	Angajamente legale	Plati efectuate	Angajamente legale de platit	Cheltuieli efective
							aprobate la finele perioadei de raportare	trimestriale cumulate	aprobate la finele perioadei de raportare	trimestriale cumulate					
A						B	1	2	3	4	5	6	7	8=6-7	9
			50			TITLUL V FONDURI DE REZERVA			1.000.000						
			50	04		Fond de rezerva bugetara la dispozitia autoritatilor locale			1.000.000						
			59			TITLUL XI ALTE CHELTUIELI			38.000	10.000	38.000	38.000	6.727	31.273	6.948
			59	40		Sume aferente persoanelor cu handicap neincadrate			38.000	10.000	38.000	38.000	6.727	31.273	6.948
			70			CHELTUIELI DE CAPITAL			42.490	42.490	42.490	42.490		42.490	427
			71			TITLUL XIII ACTIVE NEFINANCIARE			42.490	42.490	42.490	42.490		42.490	427
			71	01		Active fixe			42.490	42.490	42.490	42.490		42.490	427
			71	01	02	Masini, echipamente si mijloace de transport			42.490	42.490	42.490	42.490		42.490	149
			71	01	03	Mobilier, aparatura birotica si alte active corporale									278
			79			OPERATIUNI FINANCIARE			4.675.000	2.400.000	4.675.000	4.675.000	2.264.151	2.410.849	2.264.151
			81			TITLUL XVII RAMBURSARI DE CREDITE			4.675.000	2.400.000	4.675.000	4.675.000	2.264.151	2.410.849	2.264.151
			81	01		Rambursari de credite externe			4.675.000	2.400.000	4.675.000	4.675.000	2.264.151	2.410.849	2.264.151
			81	01	05	Rambursari de credite aferente datoriei publice externe locale			4.675.000	2.400.000	4.675.000	4.675.000	2.264.151	2.410.849	2.264.151
5502						TRANZACTII PRIVIND DATORIA PUBLICA SI IMPRUMUTURI			1.683.000	800.000	1.683.000	1.683.000	744.864	938.136	744.864
			01			CHELTUIELI CURENTE			1.683.000	800.000	1.683.000	1.683.000	744.864	938.136	744.864
			30			TITLUL III DOBANZI			1.683.000	800.000	1.683.000	1.683.000	744.864	938.136	744.864
			30	02		Dobanzi aferente datoriei publice externe			1.683.000	800.000	1.683.000	1.683.000	744.864	938.136	744.864
			30	02	05	Dobanzi aferente datoriei publice externe locale			1.683.000	800.000	1.683.000	1.683.000	744.864	938.136	744.864
6000	02					Partea II-a APARARE, ORDINE PUBLICA SI SIGURANTA NATIONALA	50.000	50.000	16.859.000	4.322.000	16.772.000	16.772.000	3.856.797	12.915.203	3.768.853

Capi- tol	Sub- capi- tol	Pa- ra- graf	Gru- pa / Titlu	Ar- fi- col	Ali- ne- at	Denumire indicator	Credite de angajament		Credite bugetare		Angajamente bugetare	Angajamente legale	Plati efectuate	Angajamente legale de platit	Cheltuieli efective
							aprobate la finele perioadei de raportare	trimestriale cumulate	aprobate la finele perioadei de raportare	trimestriale cumulate					
A						B	1	2	3	4	5	6	7	8=6-7	9
6102						ORDINE PUBLICA SI SIGURANTA NATIONALA	50.000	50.000	16.859.000	4.322.000	16.772.000	16.772.000	3.856.797	12.915.203	3.768.853
	01					CHELTUIELI CURENTE			16.716.000	4.179.000	16.629.000	16.629.000	3.764.929	12.864.071	3.764.632
	20					TITLUL II BUNURI SI SERVICII			116.000	29.000	29.000	29.000	14.929	14.071	14.632
	20	01				Bunuri si servicii			116.000	29.000	29.000	29.000	14.929	14.071	14.632
	20	01	06			Piese de schimb			20.000	10.000	10.000	10.000		10.000	
	20	01	30			Alte bunuri si servicii pentru intretinere si functionare			96.000	19.000	19.000	19.000	14.929	4.071	14.632
	51					TITLUL VI TRANSFERURI INTRE UNITATI ALE ADMINISTRATIEI PUBLICE			16.600.000	4.150.000	16.600.000	16.600.000	3.750.000	12.850.000	3.750.000
	51	01				Transferuri curente			16.600.000	4.150.000	16.600.000	16.600.000	3.750.000	12.850.000	3.750.000
	51	01	01			Transferuri catre institutiile publice			16.600.000	4.150.000	16.600.000	16.600.000	3.750.000	12.850.000	3.750.000
	70					CHELTUIELI DE CAPITAL	50.000	50.000	143.000	143.000	143.000	143.000	91.868	51.132	4.221
	71					TITLUL XIII ACTIVE NEFINANCIARE	50.000	50.000	143.000	143.000	143.000	143.000	91.868	51.132	4.221
	71	01				Active fixe			93.000	93.000	93.000	93.000	91.868	1.132	4.221
	71	01	02			Masini, echipamente si mijloace de transport			93.000	93.000	93.000	93.000	91.868	1.132	4.221
	71	03				Reparatii capitale aferente activelor fixe	50.000	50.000	50.000	50.000	50.000	50.000		50.000	
6500	02					Partea III-a CHELTUIELI SOCIAL-CULTURALE	41.357.310	15.412.890	174.589.620	51.996.790	164.041.367	164.041.567	24.954.678	139.086.889	27.636.537
6502						INVATAMANT	40.381.310	15.237.890	59.548.920	21.887.140	55.064.846	55.065.046	3.007.239	52.057.807	4.342.892
	01					CHELTUIELI CURENTE	21.922.370	3.500.000	40.398.090	10.025.000	37.874.951	37.875.151	3.013.134	34.862.017	4.138.716
	10					TITLUL I CHELTUIELI DE PERSONAL			52.330						713
	10	02				Cheltuieli salariale in natura			52.330						713
	10	02	05			Transportul la si de la locul de munca			52.330						713
	20					TITLUL II BUNURI SI SERVICII			11.035.000	3.007.740	8.564.191	8.564.391	2.587.921	5.976.470	2.920.443
	20	01				Bunuri si servicii			8.284.620	2.922.680	7.345.629	7.345.629	2.566.713	4.778.916	2.859.860
	20	01	01			Furnituri de birou			194.440	20.570	115.749	115.749	6.380	109.369	19.211
	20	01	02			Materiale pentru curatenie			332.850	33.350	169.217	169.217	12.180	157.037	50.106

Capi- tol	Sub- capi- tol	Pa- ra- graf	Gru- pa / Titlu	Ar- ti- col	Ali- ne- at	Denumire indicator	Credite de angajament		Credite bugetare		Angajamente bugetare	Angajamente legale	Plati efectuate	Angajamente legale de platit	Cheltuieli efective
							aprobate la finele perioadei de raportare	trimestriale cumulate	aprobate la finele perioadei de raportare	trimestriale cumulate					
A						B	1	2	3	4	5	6	7	8=6-7	9
			20	01	03	Incalzit, iluminat si forta motrica			5.043.970	2.337.110	4.728.773	4.728.773	2.140.610	2.588.163	2.272.596
			20	01	04	Apa, canal si salubritate			1.209.870	240.650	1.092.725	1.092.725	199.738	892.987	265.780
			20	01	05	Carburanti si lubrifianti			26.500	1.200	15.500	15.500	1.164	14.336	7.694
			20	01	06	Piese de schimb			7.100	2.000	7.100	7.100	1.988	5.112	1.988
			20	01	07	Transport			3.500	1.000					
			20	01	08	Posta, telecomunicatii, radio, tv, internet			257.220	67.290	234.281	234.281	54.834	179.447	56.284
			20	01	09	Materiale si prestari de servicii cu caracter functional			273.180	45.370	178.594	178.594	31.000	147.594	40.424
			20	01	30	Alte bunuri si servicii pentru intretinere si functionare			935.990	174.140	803.690	803.690	118.819	684.871	145.777
			20	02		Reparatii curente			1.879.800	32.210	787.787	787.787	7.627	780.160	11.662
			20	04		Medicamente si materiale sanitare			2.000						
			20	04	04	Dezinfectanti			2.000						
			20	05		Bunuri de natura obiectelor de inventar			469.460	30.780	258.358	258.358	10.977	247.381	39.918
			20	05	30	Alte obiecte de inventar			469.460	30.780	258.358	258.358	10.977	247.381	39.918
			20	06		Deplasari, detasari, transferari			14.320	1.000					
			20	06	01	Deplasari interne, detasari, transferari			13.020	1.000					
			20	06	02	Deplasari in strainatate			1.300						
			20	11		Carti, publicatii si materiale documentare			36.720	7.000	31.000	31.200	1.600	29.600	185
			20	12		Consultanta si expertiza			38.000						
			20	13		Pregatire profesionala			90.150	5.360	47.350	47.350	800	46.550	2.010
			20	14		Protectia muncii			12.000	1.000	12.000	12.000		12.000	
			20	25		Cheltuieli judiciare si extrajudiciare derivate din actiuni in reprezentarea intereselor statului, potrivit dispozitiilor legale			16.500	6.500					

Capi- tol	Sub- capi- tol	Pa- ra- graf	Gru- pa / Titlu	Ar- ti- col	Ali- ne- at	Denumire indicator	Credite de angajament		Credite bugetare		Angajamente bugetare	Angajamente legale	Plati efectuate	Angajamente legale de platit	Cheltuieli efective
							aprobate la finele perioadei de raportare	trimestriale cumulate	aprobate la finele perioadei de raportare	trimestriale cumulate					
A						B	1	2	3	4	5	6	7	8=6-7	9
			20	30		Alte cheltuieli			191.430	1.210	82.067	82.067	204	81.863	6.808
			20	30	01	Reclama si publicitate			1.000						
			20	30	03	Prime de asigurare non-viata			2.300						
			20	30	04	Chirii			7.000	40	7.000	7.000	37	6.963	37
			20	30	30	Alte cheltuieli cu bunuri si servicii			181.130	1.170	75.067	75.067	167	74.900	6.771
			55			TITLUL VII ALTE TRANSFERURI			1.226.530	325.530	1.226.530	1.226.530		1.226.530	
			55	01		A. Transferuri interne			1.226.530	325.530	1.226.530	1.226.530		1.226.530	
			55	01	63	Finantarea invatamantului particular sau confesional acreditat			1.226.530	325.530	1.226.530	1.226.530		1.226.530	
			57			TITLUL VIII ASISTENTA SOCIALA			5.567.330	3.120.010	5.567.330	5.567.330	424.263	5.143.067	1.217.452
			57	02		Ajutoare sociale			5.567.330	3.120.010	5.567.330	5.567.330	424.263	5.143.067	1.217.452
			57	02	01	Ajutoare sociale in numerar			1.899.970	1.281.220	1.899.970	1.899.970	294.778	1.605.192	294.778
			57	02	02	Ajutoare sociale in natura			3.640.360	1.834.790	3.640.360	3.640.360	125.485	3.514.875	919.424
			57	02	03	Tichete de cresa si tichete sociale pentru gradinita			27.000	4.000	27.000	27.000	4.000	23.000	3.250
			58			TITLUL X PROIECTE CU FINANTARE DIN FONDURI EXTERNE NERAMBURSABILE CADRULUI FINANCIAR 2014-2020	21.922.370	3.500.000	21.922.370	3.500.000	21.922.370	21.922.370	950	21.921.420	108
			58	01		Programe din Fondul European de Dezvoltare Regionala (FEDR)	21.922.370	3.500.000	21.922.370	3.500.000	21.922.370	21.922.370	950	21.921.420	108
			58	01	01	Finantarea nationala	3.948.960	500.000	3.948.960	500.000	3.948.960	3.948.960	950	3.948.010	108
			58	01	02	Finantarea externa nerambursabila	17.973.410	3.000.000	17.973.410	3.000.000	17.973.410	17.973.410		17.973.410	
			59			TITLUL XI ALTE CHELTUIELI			594.530	71.720	594.530	594.530		594.530	
			59	01		Burse			594.530	71.720	594.530	594.530		594.530	
			70			CHELTUIELI DE CAPITAL	18.458.940	11.737.890	19.150.830	11.862.140	17.195.790	17.195.790		17.195.790	204.176
			71			TITLUL XIII ACTIVE NEFINANCIARE	18.458.940	11.737.890	19.150.830	11.862.140	17.195.790	17.195.790		17.195.790	204.176
			71	01		Active fixe	10.380.000	9.420.000	11.071.890	9.544.250	10.651.440	10.651.440		10.651.440	47.226
			71	01	01	Constructii	10.380.000	9.420.000	10.380.000	9.420.000	10.130.000	10.130.000		10.130.000	



Capi- tol	Sub- capi- tol	Pa- ra- graf	Gru- pa / Titlu	Ar- fi- col	Ali- ne- at	Denumire indicator	Credite de angajament		Credite bugetare		Angajamente bugetare	Angajamente legale	Plati efectuate	Angajamente legale de platit	Cheltuieli efective
							aprobate la finele perioadei de raportare	trimestriale cumulate	aprobate la finele perioadei de raportare	trimestriale cumulate					
							1	2	3	4					
			71	01	02	Masini, echipamente si mijloace de transport									
			71	01	03	Mobilier, aparatura birotica si alte active corporale									36.004
			71	01	30	Alte active fixe (inclusiv reparatii capitale)									8.678
			71	03		Reparatii capitale aferente activelor fixe			691.890	124.250	521.440	521.440		521.440	2.544
			84			PLATI EFECTUATE IN ANII PRECEDENTI SI RECUPERATE IN ANUL CURENT	8.078.940	2.317.890	8.078.940	2.317.890	6.544.350	6.544.350		6.544.350	156.950
			85			Titlu XIX PLATI EFECTUATE IN ANII PRECEDENTI SI RECUPERATE IN ANUL CURENT					-5.895	-5.895	-5.895		
			85	01		Plati efectuate in anii precedenti si recuperate in anul curent					-5.895	-5.895	-5.895		
			85	01	01	Plati efectuate in anii precedenti si recuperate in anul curent (SF)					-5.895	-5.895	-5.895		
6602						SANATATE					-5.895	-5.895	-5.895		
			01			CHELTUIELI CURENTE			18.455.000	2.807.000	18.240.244	18.240.244	1.694.091	16.546.153	1.749.108
			10			TITLUL I CHELTUIELI DE PERSONAL			18.305.000	2.657.000	18.094.000	18.094.000	1.697.847	16.396.153	1.746.608
			10	01		Cheltuieli salariale in bani			7.215.000	2.519.000	7.099.000	7.099.000	1.626.134	5.472.866	1.633.422
			10	01	01	Salarii de baza			6.943.000	2.350.000	6.943.000	6.943.000	1.588.994	5.354.006	1.597.478
			10	01	05	Sporuri pentru conditii de munca			5.900.000	2.000.000	5.900.000	5.900.000	1.385.628	4.514.372	1.344.695
			10	01	17	Indemnizatii de hrana			710.000	250.000	710.000	710.000	181.209	528.791	183.271
			10	02		Cheltuieli salariale in natura			333.000	100.000	333.000	333.000	22.157	310.843	69.512
			10	02	06	Vouchere de vacanta			116.000	116.000					
			10	03		Contributii			116.000	116.000					
			10	03	07	Contributia asiguratorie pentru munca			156.000	53.000	156.000	156.000	37.140	118.860	35.944
									156.000	53.000	156.000	156.000	37.140	118.860	35.944

Capi- tol	Sub- capi- tol	Pa- ra- graf	Gru- pa / Titlu	Ar- ti- col	Ali- ne- at	Denumire indicator	Credite de angajament		Credite bugetare		Angajamente bugetare	Angajamente legale	Plati efectuate	Angajamente legale de platit	Cheltuieli efective
							aprobrate la finele perioadei de raportare	trimestriale cumulate	aprobrate la finele perioadei de raportare	trimestriale cumulate					
A						B	1	2	3	4	5	6	7	8=6-7	9
	20					TITLUL II BUNURI SI SERVICII			115.000	58.000	20.000	20.000	1.294	18.706	35.685
	20	01				Bunuri si servicii			10.000	8.000	5.000	5.000	94	4.906	812
	20	01	01			Furnituri de birou			5.000	3.000					718
	20	01	30			Alte bunuri si servicii pentru intretinere si functionare			5.000	5.000	5.000	5.000	94	4.906	94
	20	04				Medicamente si materiale sanitare			85.000	45.000					32.404
	20	04	01			Medicamente			45.000	25.000					16.837
	20	04	02			Materiale sanitare			40.000	20.000					15.567
	20	05				Bunuri de natura obiectelor de inventar			5.000						
	20	05	30			Alte obiecte de inventar			5.000						
	20	14				Protectia muncii			5.000		5.000	5.000		5.000	1.190
	20	30				Alte cheltuieli			10.000	5.000	10.000	10.000	1.200	8.800	1.279
	20	30	30			Alte cheltuieli cu bunuri si servicii			10.000	5.000	10.000	10.000	1.200	8.800	1.279
	51					TITLUL VI TRANSFERURI INTRE UNITATI ALE ADMINISTRATIEI PUBLICE			10.870.000	50.000	10.870.000	10.870.000	49.400	10.820.600	49.400
	51	02				Transferuri de capital			10.870.000	50.000	10.870.000	10.870.000	49.400	10.820.600	49.400
	51	02	28			Transferuri din bugetele locale pentru finantarea cheltuielilor de capital din domeniul sanatatii			10.870.000	50.000	10.870.000	10.870.000	49.400	10.820.600	49.400
	57					TITLUL VIII ASISTENTA SOCIALA			25.000	5.000	25.000	25.000	3.381	21.619	4.716
	57	02				Ajutoare sociale			25.000	5.000	25.000	25.000	3.381	21.619	4.716
	57	02	02			Ajutoare sociale in natura			25.000	5.000	25.000	25.000	3.381	21.619	4.716
	59					TITLUL XI ALTE CHELTUIELI			80.000	25.000	80.000	80.000	17.638	62.362	23.385
	59	40				Sume aferente persoanelor cu handicap neincadrate			80.000	25.000	80.000	80.000	17.638	62.362	23.385
	70					CHELTUIELI DE CAPITAL			150.000	150.000	150.000	150.000		150.000	2.500
	71					TITLUL XIII ACTIVE NEFINANCIARE			150.000	150.000	150.000	150.000		150.000	2.500
	71	01				Active fixe			150.000	150.000	150.000	150.000		150.000	2.500

Capi- fol	Sub- capi- fol	Pa- ra- graf	Gru- pa / Titlu	Ar- ti- col	Ali- ne- at	Denumire indicator	Credite de angajament		Credite bugetare		Angajamente bugetare	Angajamente legale	Plati efectuate	Angajamente legale de platit	Cheltuieli efective
							aprobat la finele perioadei de raportare	trimestriale cumulate	aprobat la finele perioadei de raportare	trimestriale cumulate					
A						B	1	2	3	4	5	6	7	8=6-7	9
			71	01	03	Mobilier, aparatura birotica si alte active corporale									2.500
			71	01	30	Alte active fixe (inclusiv reparatii capitale)			150.000	150.000	150.000	150.000		150.000	
			84			PLATI EFECTUATE IN ANII PRECEDENTI SI RECUPERATE IN ANUL CURENT					-3.756	-3.756	-3.756		
			85			Titlul XIX PLATI EFECTUATE IN ANII PRECEDENTI SI RECUPERATE IN ANUL CURENT					-3.756	-3.756	-3.756		
			85	01		Plati efectuate in anii precedenti si recuperate in anul curent					-3.756	-3.756	-3.756		
			85	01	01	Plati efectuate in anii precedenti si recuperate in anul curent (SF)					-3.756	-3.756	-3.756		
6702						CULTURA, RECREERE SI RELIGIE	400.000	100.000	25.457.700	6.133.000	19.857.700	19.857.700	3.075.468	16.782.232	3.071.625
			01			CHELTUIELI CURENTE			23.517.700	5.933.000	17.917.700	17.917.700	3.062.808	14.854.892	3.058.412
			20			TITLUL II BUNURI SI SERVICII			7.600.000	2.000.000	2.000.000	2.000.000	706.997	1.293.003	702.601
			20	01		Bunuri si servicii			7.600.000	2.000.000	2.000.000	2.000.000	706.997	1.293.003	702.601
			20	01	30	Alte bunuri si servicii pentru intretinere si functionare			7.600.000	2.000.000	2.000.000	2.000.000	706.997	1.293.003	702.601
			51			TITLUL VI TRANSFERURI INTRE UNITATI ALE ADMINISTRATIEI PUBLICE			13.217.700	2.843.000	13.217.700	13.217.700	2.063.312	11.154.388	2.063.312
			51	01		Transferuri curente			11.425.700	2.843.000	11.425.700	11.425.700	2.063.312	9.362.388	2.063.312
			51	01	01	Transferuri catre institutiile publice			11.425.700	2.843.000	11.425.700	11.425.700	2.063.312	9.362.388	2.063.312
			51	02		Transferuri de capital			1.792.000		1.792.000	1.792.000		1.792.000	
			51	02	29	Alte transferuri de capital catre instituti publice			1.792.000		1.792.000	1.792.000		1.792.000	
			55			TITLUL VII ALTE TRANSFERURI			600.000	300.000	600.000	600.000	92.499	507.501	92.499
			55	01		A. Transferuri interne			600.000	300.000	600.000	600.000	92.499	507.501	92.499

Capi- tol	Sub- capi- tol	Pa- ra- graf	Gru- pa / Titlu	Ar- fi- col	Ali- ne- at	Denumire indicator	Credite de angajament		Credite bugetare		Angajamente bugetare	Angajamente legale	Plati efectuate	Angajamente legale de platit	Cheltuieli efective
							aprobrate la finele perioadei de raportare	trimestriale cumulate	aprobrate la finele perioadei de raportare	trimestriale cumulate					
A						B	1	2	3	4	5	6	7	8=6-7	9
			55	01	13	Programe de dezvoltare			200.000	100.000	200.000	200.000		200.000	
			55	01	18	Alte transferuri curente interne			400.000	200.000	400.000	400.000	92.499	307.501	92.499
			59			TITLUL XI ALTE CHELTUIELI			2.100.000	790.000	2.100.000	2.100.000	200.000	1.900.000	200.000
			59	11		Asociatii si fundatii			1.480.000	480.000	1.480.000	1.480.000	200.000	1.280.000	200.000
			59	12		Sustinerea cultelor			620.000	310.000	620.000	620.000		620.000	
			70			CHELTUIELI DE CAPITAL	400.000	100.000	1.940.000	200.000	1.940.000	1.940.000	12.660	1.927.340	13.213
			71			TITLUL XIII ACTIVE NEFINANCIARE	400.000	100.000	1.940.000	200.000	1.940.000	1.940.000	12.660	1.927.340	13.213
			71	01		Active fixe			1.540.000	100.000	1.540.000	1.540.000	12.660	1.527.340	13.213
			71	01	02	Masini, echipamente si mijloace de transport									903
			71	01	03	Mobilier, aparatura biroica si alte active corporale									12.310
			71	01	30	Alte active fixe (inclusiv reparatii capitale)			1.540.000	100.000	1.540.000	1.540.000	12.660	1.527.340	
			71	03		Reparatii capitale aferente activelor fixe	400.000	100.000	400.000	100.000	400.000	400.000		400.000	
6802						ASIGURARI SI ASISTENTA SOCIALA	576.000	75.000	71.128.000	21.169.650	70.878.577	70.878.577	17.177.880	53.700.697	18.472.912
			01			CHELTUIELI CURENTE			70.517.000	21.094.650	70.355.000	70.355.000	17.190.327	53.164.673	18.423.519
			10			TITLUL I CHELTUIELI DE PERSONAL			36.515.000	10.500.350	36.413.000	36.413.000	8.465.573	27.947.427	8.882.512
			10	01		Cheltuieli salariale in bani			34.629.100	10.011.550	34.627.100	34.627.100	8.280.751	26.346.349	8.687.054
			10	01	01	Salarii de baza			30.139.020	9.081.640	30.139.020	30.139.020	7.841.501	22.297.519	8.207.629
			10	01	05	Sporuri pentru conditii de munca			1.651.820	499.910	1.651.820	1.651.820	373.869	1.277.951	381.224
			10	01	06	Alte sporuri			162.960	33.710	162.960	162.960	27.234	135.726	30.694
			10	01	12	Indemnizatii platite unor persoane din afara unitatii			2.000		2.000	2.000		2.000	
			10	01	13	Drepturi de delegare			2.000	2.000					
			10	01	17	Indemnizatii de hrana			2.590.970	366.960	2.590.970	2.590.970	21.953	2.569.017	64.094
			10	01	30	Alte drepturi salariale in bani			80.330	27.330	80.330	80.330	16.194	64.136	3.413

Capi- tol	Sub- capi- tol	Pa- ra- graf	Gru- pa / Titlu	Ar- ti- col	Ali- ne- at	Denumire indicator	Credite de angajament		Credite bugetare		Angajamente bugetare	Angajamente legale	Plati efectuate	Angajamente legale de platit	Cheltuieli efective
							aprobate la finele perioadei de raportare	trimestriale cumulate	aprobate la finele perioadei de raportare	trimestriale cumulate					
A						B	1	2	3	4	5	6	7	8=6-7	9
	10	02				Cheltuieli salariale in natura			1.090.700	258.000	990.700	990.700		990.700	
	10	02	06			Vouchere de vacanta			1.090.700	258.000	990.700	990.700		990.700	
	10	03				Contributii			795.200	230.800	795.200	795.200	184.822	610.378	195.458
	10	03	07			Contributia asiguratorie pentru munca			795.200	230.800	795.200	795.200	184.822	610.378	195.458
	20					TITLUL II BUNURI SI SERVICII			7.670.000	2.481.300	7.610.000	7.610.000	1.575.097	6.034.903	1.822.241
	20	01				Bunuri si servicii			2.477.300	1.028.150	2.466.300	2.466.300	624.532	1.841.768	673.347
	20	01	01			Furnituri de birou			30.500	11.000	30.500	30.500	748	29.752	4.563
	20	01	02			Materiale pentru curatenie			212.000	46.000	212.000	212.000	24.444	187.556	60.676
	20	01	03			Incalzit, iluminat si forta motrica			882.500	484.250	882.500	882.500	356.659	525.841	364.149
	20	01	04			Apa, canal si salubritate			417.000	154.000	417.000	417.000	82.577	334.423	83.199
	20	01	05			Carburanti si lubrifianti			88.000	41.000	82.000	82.000	11.000	71.000	18.559
	20	01	06			Piese de schimb			26.700	10.000	21.700	21.700	1.372	20.328	3.257
	20	01	08			Posta, telecomunicatii, radio, tv, internet			142.600	48.900	142.600	142.600	35.213	107.387	36.344
	20	01	09			Materiale si prestari de servicii cu caracter functional			487.000	153.000	487.000	487.000	97.853	389.147	83.446
	20	01	30			Alte bunuri si servicii pentru intretinere si functionare			191.000	80.000	191.000	191.000	14.666	176.334	19.154
	20	02				Reparatii curente			289.000	47.000	289.000	289.000	6.144	282.856	202.536
	20	03				Hrana			3.562.780	1.032.000	3.562.780	3.562.780	727.093	2.835.687	674.693
	20	03	01			Hrana pentru oameni			3.562.780	1.032.000	3.562.780	3.562.780	727.093	2.835.687	674.693
	20	04				Medicamente si materiale sanitare			93.620	20.500	85.620	85.620	960	84.660	29.785
	20	04	01			Medicamente			63.400	12.500	61.900	61.900		61.900	21.917
	20	04	02			Materiale sanitare			13.700	2.500	12.700	12.700		12.700	3.218
	20	04	04			Dezinfectanti			16.520	5.500	11.020	11.020	960	10.060	4.650
	20	05				Bunuri de natura obiectelor de inventar			231.000	54.000	231.000	231.000	469	230.531	16.861
	20	05	01			Uniforme si echipament			15.000	5.000	15.000	15.000		15.000	
	20	05	03			Lenjerie si accesorii de pat			45.000	10.000	45.000	45.000		45.000	

Capi- tol	Sub- capi- tol	Pa- ra- graf	Gru- pa / Titlu	Ar- ti- col	Ali- ne- at	Denumire indicator	Credite de angajament		Credite bugetare		Angajamente bugetare	Angajamente legale	Plati efectuate	Angajamente legale de platit	Cheltuieli efective
							aprobrate la finele perioadei de raportare	trimestriale cumulate	aprobrate la finele perioadei de raportare	trimestriale cumulate					
A						B	1	2	3	4	5	6	7	8=6-7	9
	20	05	30			Alte obiecte de inventar			171.000	39.000	171.000	171.000	469	170.531	16.861
	20	06				Deplasari, detasari, transferari			13.400	6.900	10.400	10.400	1.320	9.080	1.320
	20	06	01			Deplasari interne, detasari, transferari			11.400	4.900	10.400	10.400	1.320	9.080	1.320
	20	06	02			Deplasari in strainatate			2.000	2.000					
	20	11				Carti, publicatii si materiale documentare			6.000		1.000	1.000		1.000	418
	20	13				Pregatire profesionala			49.000	10.000	29.000	29.000	1.600	27.400	9.300
	20	14				Protectia muncii			21.200	9.800	14.200	14.200	615	13.585	2.264
	20	19				Contributii ale administratiei publice locale la realizarea unor lucrari si servicii de interes public local, in baza unor conventii sau contracte de asociere			213.000	54.000	213.000	213.000	47.434	165.566	47.434
	20	25				Cheltuieli judiciare si extrajudiciare derivate din actiuni in reprezentarea intereselor statului, potrivit dispozitiilor legale			1.200	1.200	1.200	1.200		1.200	
	20	30				Alte cheltuieli			712.500	217.750	706.500	706.500	164.930	541.570	164.283
	20	30	01			Reclama si publicitate			1.000		1.000	1.000		1.000	
	20	30	03			Prime de asigurare non-viata			7.000	3.000	6.000	6.000	1.282	4.718	635
	20	30	04			Chirii			523.000	150.750	523.000	523.000	113.336	409.664	113.336
	20	30	30			Alte cheltuieli cu bunuri si servicii			181.500	64.000	176.500	176.500	50.312	126.188	50.312
	57					TITLUL VIII ASISTENTA SOCIALA			25.702.000	7.941.500	25.702.000	25.702.000	7.005.885	18.696.115	7.567.395
	57	02				Ajutoare sociale			25.702.000	7.941.500	25.702.000	25.702.000	7.005.885	18.696.115	7.567.395
	57	02	01			Ajutoare sociale in numerar			22.996.000	7.339.500	22.996.000	22.996.000	6.404.785	16.591.215	6.406.495
	57	02	02			Ajutoare sociale in natura			2.706.000	602.000	2.706.000	2.706.000	601.100	2.104.900	1.160.900
	59					TITLUL XI ALTE CHELTUIELI			630.000	171.500	630.000	630.000	143.772	486.228	151.371
	59	40				Sume aferente persoanelor cu handicap neincadrate			630.000	171.500	630.000	630.000	143.772	486.228	151.371







Capi- tol	Sub- capi- tol	Pa- ra- graf	Gru- pa / Titlu	Ar- ti- col	Ali- ne- at	Denumire indicator	Credite de angajament		Credite bugetare		Angajamente bugetare	Angajamente legale	Plati efectuate	Angajamente legale de platit	Cheltuieli efective
							aprobat la finele perioadei de raportare	trimestriale cumulate	aprobat la finele perioadei de raportare	trimestriale cumulate					
A						B	1	2	3	4	5	6	7	8=6-7	9
						recuperate in anul curent					-57.386	-57.386	-57.386		
			85	01	02	Plati efectuate in anii precedenti si recuperate in anul curent (SD)					-57.386	-57.386	-57.386		
7402						PROTECTIA MEDIULUI			33.037.380	6.917.000	33.037.380	33.037.380	6.512.849	26.524.531	6.512.849
			01			CHELTUIELI CURENTE			32.485.500	6.667.000	32.485.500	32.485.500	6.512.849	25.972.651	6.512.849
			20			TITLUL II BUNURI SI SERVICII			1.100.000	1.100.000	1.100.000	1.100.000	1.065.695	34.305	1.065.695
			20	30		Alte cheltuieli			1.100.000	1.100.000	1.100.000	1.100.000	1.065.695	34.305	1.065.695
			20	30	30	Alte cheltuieli cu bunuri si servicii			1.100.000	1.100.000	1.100.000	1.100.000	1.065.695	34.305	1.065.695
			51			TITLUL VI TRANSFERURI INTRE UNITATI ALE ADMINISTRATIEI PUBLICE			31.385.500	5.567.000	31.385.500	31.385.500	5.447.154	25.938.346	5.447.154
			51	01		Transferuri curente			28.693.000	5.567.000	28.693.000	28.693.000	5.447.154	23.245.846	5.447.154
			51	01	01	Transferuri catre institutiile publice			28.693.000	5.567.000	28.693.000	28.693.000	5.447.154	23.245.846	5.447.154
			51	02		Transferuri de capital			2.692.500		2.692.500	2.692.500		2.692.500	
			51	02	29	Alte transferuri de capital catre instituti publice			2.692.500		2.692.500	2.692.500		2.692.500	
			70			CHELTUIELI DE CAPITAL			551.880	250.000	551.880	551.880		551.880	
			71			TITLUL XIII ACTIVE NEFINANCIARE			551.880	250.000	551.880	551.880		551.880	
			71	01		Active fixe			551.880	250.000	551.880	551.880		551.880	
			71	01	30	Alte active fixe (inclusiv reparatii capitale)			551.880	250.000	551.880	551.880		551.880	
8000	02					Partea V-a ACTIUNI ECONOMICE	188.967.080	25.200.000	266.276.950	41.465.510	260.951.950	260.951.950	4.961.235	255.990.715	129.439.775
8002						ACTIUNI GENERALE ECONOMICE, SI DE MUNCA			700.000	225.000	225.000	225.000	112.380	112.620	85.962
			01			CHELTUIELI CURENTE			700.000	225.000	225.000	225.000	112.380	112.620	85.962
			20			TITLUL II BUNURI SI SERVICII			700.000	225.000	225.000	225.000	112.380	112.620	85.962
			20	30		Alte cheltuieli			700.000	225.000	225.000	225.000	112.380	112.620	85.962
			20	30	30	Alte cheltuieli cu bunuri si servicii			700.000	225.000	225.000	225.000	112.380	112.620	85.962
8402						TRANSPORTURI	180.110.850	23.000.000	256.720.720	39.040.510	251.870.720	251.870.720	4.848.855	247.021.865	129.353.813

Capi- tol	Sub- capi- tol	Pa- ra- graf	Gru- pa / Titlu	Ar- ti- col	Ali- ne- at	Denumire indicator	Credite de angajament		Credite bugetare		Angajamente bugetare	Angajamente legale	Plati efectuate	Angajamente legale de platit	Cheltuieli efective
							aprobate la finele perioadei de raportare	trimestriale cumulate	aprobate la finele perioadei de raportare	trimestriale cumulate					
A						B	1	2	3	4	5	6	7	8=6-7	9
			01			CHELTUIELI CURENTE	180.110.850	23.000.000	203.184.450	28.902.000	198.334.450	198.334.450	4.725.372	193.609.078	129.353.813
			20			TITLUL II BUNURI SI SERVICII			6.100.000	1.250.000	1.250.000	1.250.000	715.217	534.783	
			20	02		Reparatii curente			6.100.000	1.250.000	1.250.000	1.250.000	715.217	534.783	
			40			TITLUL IV SUBVENTII			11.200.000	3.525.000	11.200.000	11.200.000	3.376.393	7.823.607	3.471.635
			40	03		Subventii pentru acoperirea diferentelor de pret si tarif			11.200.000	3.525.000	11.200.000	11.200.000	3.376.393	7.823.607	3.471.635
			51			TITLUL VI TRANSFERURI INTRE UNITATI ALE ADMINISTRATIEI PUBLICE			5.773.600	1.127.000	5.773.600	5.773.600	626.750	5.146.850	626.750
			51	01		Transferuri curente			4.900.000	1.127.000	4.900.000	4.900.000	626.750	4.273.250	626.750
			51	01	01	Transferuri catre institutiile publice			4.900.000	1.127.000	4.900.000	4.900.000	626.750	4.273.250	626.750
			51	02		Transferuri de capital			873.600		873.600	873.600		873.600	
			51	02	29	Alte transferuri de capital catre instituti publice			873.600		873.600	873.600		873.600	
			56			TITLUL VIII PROIECTE CU FINANTARE DIN FONDURI EXTERNE NERAMBURSABILE (FEN) POSTADERARE									125.255.428
			56	01		Programe din Fondul European de Dezvoltare Regionala (FEDR)									125.255.428
			56	01	01	Finantarea nationala									125.255.428
			58			TITLUL X PROIECTE CU FINANTARE DIN FONDURI EXTERNE NERAMBURSABILE CADRULUI FINANCIAR 2014-2020	180.110.850	23.000.000	180.110.850	23.000.000	180.110.850	180.110.850	7.012	180.103.838	
			58	01		Programe din Fondul European de Dezvoltare Regionala (FEDR)	180.110.850	23.000.000	180.110.850	23.000.000	180.110.850	180.110.850	7.012	180.103.838	
			58	01	01	Finantarea nationala	27.605.080	3.000.000	27.605.080	3.000.000	27.605.080	27.605.080	7.012	27.598.068	
			58	01	02	Finantarea externa nerambursabila	152.505.770	20.000.000	152.505.770	20.000.000	152.505.770	152.505.770		152.505.770	
			70			CHELTUIELI DE CAPITAL			53.536.270	10.138.510	53.536.270	53.536.270	123.483	53.412.787	
			71			TITLUL XIII ACTIVE NEFINANCIARE			53.536.270	10.138.510	53.536.270	53.536.270	123.483	53.412.787	

Capi- tol	Sub- capi- tol	Pa- ra- graf	Gru- pa / Titlu	Ar- ti- col	Ali- ne- at	Denumire indicator	Credite de angajament		Credite bugetare		Angajamente bugetare	Angajamente legale	Plati efectuate	Angajamente legale de platit	Cheltuieli efective
							aprobat la finele perioadei de raportare	trimestriale cumulate	aprobat la finele perioadei de raportare	trimestriale cumulate					
A						B	1	2	3	4	5	6	7	8=6-7	9
			71	01		Active fixe			53.536.270	10.138.510	53.536.270	53.536.270	123.483	53.412.787	
			71	01	02	Masini, echipamente si mijloace de transport			138.510	138.510	138.510	138.510		138.510	
			71	01	30	Alte active fixe (inclusiv reparatii capitale)			53.397.760	10.000.000	53.397.760	53.397.760	123.483	53.274.277	
8702						ALTE ACTIUNI ECONOMICE	8.856.230	2.200.000	8.856.230	2.200.000	8.856.230	8.856.230		8.856.230	
			01			CHELTUIELI CURENTE	8.856.230	2.200.000	8.856.230	2.200.000	8.856.230	8.856.230		8.856.230	
			58			TITLUL X PROIECTE CU FINANTARE DIN FONDURI EXTERNE NERAMBURSABILE CADRULUI FINANCIAR 2014-2020	8.856.230	2.200.000	8.856.230	2.200.000	8.856.230	8.856.230		8.856.230	
			58	05		Programe din Fondul European pentru Pescuit si Afaceri Maritime	8.856.230	2.200.000	8.856.230	2.200.000	8.856.230	8.856.230		8.856.230	
			58	05	01	Finantarea nationala	806.190	200.000	806.190	200.000	806.190	806.190		806.190	
			58	05	02	Finantarea externa nerambursabila	8.050.040	2.000.000	8.050.040	2.000.000	8.050.040	8.050.040		8.050.040	

Conducatorul institutiei,

VIORELA MARIAN DRAGOMIR

Conducatorul compartimentului  
financiar-contabil

VASILICA GURGU



Capi- tol	Sub- capi- tof	Pa- ra- graf	Gru- pa / Titlu	Ar- ti- col	Ali- ne- at	Denumire indicator	Prevederi bugetare anuale aprobrate la finele perioadei de raportare	Prevederi bugetare trimestriale cumulate	Drepturi constatate			Incasari realizate	Stingeri pe alte cai decat incasari	Drepturi constatate de incasat
									Total, din care:	din anii precedenti	din anul curent			
A						B	1	2	3=4+5	4	5	6	7	8=3-6-7
3310	21					casele de asigurari sociale de sanatate	17.553.010	2.891.170	4.639.280	630.470	4.008.810	4.040.782		598.498
	30					Venituri din contractele incheiate cu directiile de sanatate publica din sume alocate de la bugetul de stat	1.818.000	458.200	355.000		355.000	355.000		
	31					Venituri din contractele incheiate cu directiile de sanatate publica din sume alocate din venituri proprii ale Ministerului Sanatatii	10.000							
	50					Alte venituri din prestari de servicii si alte activitati	11.201.950	1.198.000	1.926.244	1.464.879	461.365	465.541		1.460.703
3410						VENITURI DIN TAXE ADMINISTRATIVE, ELIBERARI PERMISE	530.000	161.000	810.272	312.733	497.539	276.078		534.194
	50					Alte venituri din taxe administrative, eliberari permise	530.000	161.000	810.272	312.733	497.539	276.078		534.194
3510						AMENZI, PENALITATI SI CONFISCARI	140.000	31.000	4.255.830	4.232.575	23.255	26.610		4.229.220
	50					Alte amenzi, penalitati si confiscari	140.000	31.000	4.255.830	4.232.575	23.255	26.610		4.229.220
3610						DIVERSE VENITURI	254.000	39.000	43.432	11.210	32.222	32.217		11.215
	50					Alte venituri	254.000	39.000	43.432	11.210	32.222	32.217		11.215
3710						TRANSFERURI VOLUNTARE, ALTELE DECAT SUBVENTILE	975.000	92.000	117.499		117.499	117.499		
	01					Donatii si sponsorizari	25.000		25.000		25.000	25.000		
	03					Varsaminte din sectiunea de functionare pentru finantarea sectiunii de dezvoltare a bugetului local	-738.580	-40.000	-57.372		-57.372	-57.372		
	04					Varsaminte din sectiunea de functionare	738.580	40.000	57.372		57.372	57.372		
	50					Alte transferuri voluntare	950.000	92.000	92.499		92.499	92.499		

Capi- tol	Sub- capi- tol	Pa- ra- graf	Gru- pa / Titlu	Ar- ti- col	Ali- ne- at	Denumire indicator	Prevederi bugetare anuale aprobrate la finele perioadei de raportare	Prevederi bugetare trimestriale cumulate	Drepturi constatate			Incasari realizate	Stingeri pe alte cai decat incasari	Drepturi constatate de incasat
									Total, din care:	din anii precedenti	din anul curent			
A						B	1	2	3=4+5	4	5	6	7	8=3-6-7
4000	10					III. OPERATIUNI FINANCIARE			4.672.862		4.672.862	4.672.862		
4110						ALTE OPERATIUNI FINANCIARE			4.672.862		4.672.862	4.672.862		
	06					Sume din excedentul anului precedent pentru acoperirea golurilor temporare de casa			4.672.862		4.672.862	4.672.862		
4100	10					IV. SUBVENTII	99.268.800	18.547.000	16.191.617		16.191.617	16.191.617		
4210						SUBVENTII DE LA BUGETUL DE STAT	70.000	10.000						
	43					Sume primite de institutiile publice si activitatile finantate integral sau partial din venituri proprii in cadrul programului FEAGA implementate de APIA	70.000	10.000						
4310						SUBVENTII DE LA ALTE ADMINISTRATII	99.198.800	18.537.000	16.191.617		16.191.617	16.191.617		
	09					Subventii pentru institutii publice	61.618.700	13.687.000	11.887.217		11.887.217	11.887.217		
	14					Subventii din bugetele locale pentru finantarea cheltuielilor de capital din domeniul sanatatii	1.564.000	50.000	49.400		49.400	49.400		
	16					Sume din bugetul de stat catre bugetele locale pentru finantarea investitiilor in sanatare	9.306.000							
	02					Sume din bugetul de stat catre bugetele locale pentru finantarea reparatiilor capitale in sanatare	9.306.000							
	19					Subventii pentru institutii publice	7.510.100							
	33					Subventii din bugetul Fondului national unic de asigurari sociale de sanatare pentru acoperirea cresterilor salariale	19.200.000	4.800.000	4.255.000		4.255.000	4.255.000		

## MUNICIPIUL BRAILA

CONTUL DE EXECUTIE AL INSTITUTIILOR PUBLICE FINANTATE  
DIN VENITURI PROPRII SI SUBVENTII DIN BUGETUL LOCAL - CHELTUIELI  
31.03.2019

Pag. 1 - lei-

Capi- tol	Sub- capi- tol	Pa- ra- graf	Gru- pa / Titlu	Ar- ti- col	Ali- ne- at	Dezumire indicator	Credite de angajament		Credite bugetare		Angajamente bugetare	Angajamente legale	Plati efectuate	Angajamente legale de platit	Cheltuieli efective
							aprobrate la finele perioadei de raportare	trimestriale cumulate	aprobrate la finele perioadei de raportare	trimestriale cumulate					
A						B	1	2	3	4	5	6	7	8=6-7	9
5010						TOTAL CHELTUIELI DIN VENITURI PROPRII SI SUBVENTII	10.050.000		167.344.730	35.149.710	140.486.998	140.486.998	27.413.438	113.073.560	29.242.362
6110						ORDINE PUBLICA SI SIGURANTA NATIONALA			17.850.000	4.646.000	17.850.000	17.850.000	4.034.794	13.815.206	4.141.043
	03					Ordine publica			17.850.000	4.646.000	17.850.000	17.850.000	4.034.794	13.815.206	4.141.043
		04				Politia comunitara			17.850.000	4.646.000	17.850.000	17.850.000	4.034.794	13.815.206	4.141.043
6510						INVATAMANT			6.658.930	1.889.030	4.632.360	4.632.360	937.852	3.694.508	1.198.192
	03					Invatamant prescolar si primar			3.294.130	949.280	2.467.637	2.467.637	495.399	1.972.238	547.436
			01			Invatamant prescolar			3.069.130	885.280	2.242.637	2.242.637	488.741	1.753.896	540.778
			02			Invatamant primar			225.000	64.000	225.000	225.000	6.658	218.342	6.658
		04				Invatamant secundar			1.606.850	377.800	425.993	425.993	147.096	278.897	332.098
			01			Invatamant secundar inferior			131.650	69.550	30.000	30.000	1.358	28.642	151.348
			02			Invatamant secundar superior			1.475.200	308.250	395.993	395.993	145.738	250.255	180.750
			05			Invatamant postliceal			902.000	207.000	902.000	902.000	204.106	697.894	227.421
			11			Servicii auxiliare pentru educatie			849.730	348.730	836.730	836.730	91.251	745.479	91.237
			03			Internate si cantine pentru elevi			815.000	340.000	815.000	815.000	89.952	725.048	87.561
			30			Alte servicii auxiliare			34.730	8.730	21.730	21.730	1.299	20.431	3.676
			50			Alte cheltuieli in domeniul invatamantului			6.220	6.220					
6610						SANATATE			58.980.000	11.685.780	36.084.298	36.084.298	8.522.635	27.561.663	8.584.030
			06			Servicii medicale in unitati sanitare cu paturi			58.980.000	11.685.780	36.084.298	36.084.298	8.522.635	27.561.663	8.584.030
			01			Spitale generale			58.980.000	11.685.780	36.084.298	36.084.298	8.522.635	27.561.663	8.584.030
6710						CULTURA, RECREBRE SI RELIGIE			14.284.700	3.006.900	14.284.700	14.284.700	2.114.866	12.169.834	2.277.647
			03			Servicii culturale			11.224.700	2.483.900	11.224.700	11.224.700	2.020.020	9.204.680	2.270.372
			04			Instituti publice de spectacole si concerte			8.932.000	1.917.400	8.932.000	8.932.000	1.656.045	7.275.955	1.895.540
			06			Casa de cultura			2.292.700	566.500	2.292.700	2.292.700	363.975	1.928.725	374.832
			50			Alte servicii in domeniile culturii, recreerii si religiei			3.060.000	523.000	3.060.000	3.060.000	94.846	2.965.154	7.275

Capi- tol	Sub- capi- tol	Pa- ra- graf	Gru- pa / Titlu	Ar- ti- col	Ali- ne- at	Denumire indicator	Credite de angajament		Credite bugetare		Angajamente bugefare	Angajamente legale	Plati efectuate	Angajamente legale de platit	Cheltuieli efective
							aprobat la finele perioadei de raportare	trimestriale cumulate	aprobat la finele perioadei de raportare	trimestriale cumulate					
A						B	1	2	3	4	5	6	7	8=6-7	9
7010						LOCUINTE, SERVICII SI DEZVOLTARE PUBLICA	10.050.000		21.113.000	4.552.000	21.113.000	21.113.000	4.128.599	16.984.401	4.381.095
	50					Alte servicii in domeniile locuintelor, serviciilor si dezvoltarii comunale	10.050.000		21.113.000	4.552.000	21.113.000	21.113.000	4.128.599	16.984.401	4.381.095
7410						PROTECTIA MEDIULUI			31.385.500	5.567.000	31.385.500	31.385.500	4.860.501	26.524.999	5.454.226
	05					Salubritate si gestiunea deseurilor			31.385.500	5.567.000	31.385.500	31.385.500	4.860.501	26.524.999	5.454.226
		01				Salubritate			31.385.500	5.567.000	31.385.500	31.385.500	4.860.501	26.524.999	5.454.226
8410						TRANSPORTURI			7.246.600	1.493.000	7.014.600	7.014.600	783.397	6.231.203	602.484
	50					Alte cheltuieli in domeniul transporturilor			7.246.600	1.493.000	7.014.600	7.014.600	783.397	6.231.203	602.484
8710						ALTE ACTIUNI ECONOMICE			9.826.000	2.310.000	8.122.540	8.122.540	2.030.794	6.091.746	2.603.645
	50					Alte actiuni economice			9.826.000	2.310.000	8.122.540	8.122.540	2.030.794	6.091.746	2.603.645



## TOTAL JUDET

DETALIEREA CHELTUIELILOR  
 INSTITUTII PUBLICE FINANTATE DIN VENITURI PROPRII  
 SI SUBVENTII DIN BUGETUL LOCAL  
 31.03.2019

Pag. 3 - lei-

Capi- tol	Sub- capi- tol	Pa- ra- graf	Gru- pa / Tifu	Ar- ti- col	Ali- ne- at	Denumire indicator	Credite de angajament		Credite bugetare		Angajamente bugetare	Angajamente legale	Plati efectuate	Angajamente legale de platit	Cheltuieli efective
							aprobat la finele perioadei de raportare	trimestriale cumulate	aprobat la finele perioadei de raportare	trimestriale cumulate					
A						B	1	2	3	4	5	6	7	8=6-7	9
5010						TOTAL CHELTUIELI DIN VENITURI PROPRII SI SUBVENTII	10.050.000		167.344.730	35.149.710	140.486.998	140.486.998	27.413.438	113.073.560	29.242.362
			01			CHELTUIELI CURENTE	7.898.000		147.200.770	34.451.430	132.953.308	132.953.308	27.387.980	105.565.328	28.443.210
			10			TITLUL I CHELTUIELI DE PERSONAL	5.240.000		80.620.600	19.378.700	80.014.600	80.014.600	17.672.898	62.341.702	17.974.765
			20			TITLUL II BUNURI SI SERVICII	2.588.000		66.059.170	14.933.230	52.620.353	52.620.353	9.602.283	43.018.070	10.337.817
			57			TITLUL VIII ASISTENTA SOCIALA			12.000						
			59			TITLUL XI ALTE CHELTUIELI	70.000		509.000	139.500	318.355	318.355	112.799	205.556	130.628
			70			CHELTUIELI DE CAPITAL	2.152.000		20.143.960	698.280	7.615.001	7.615.001	106.769	7.508.232	799.152
			71			TITLUL XIII ACTIVE NEFINANCIARE	2.152.000		20.143.960	698.280	7.615.001	7.615.001	106.769	7.508.232	799.152
			84			PLATI EFECTUATE IN ANII PRECEDENTI SI RECUPERATE IN ANUL CURENT					-81.311	-81.311	-81.311		
			85			Titlul XIX PLATI EFECTUATE IN ANII PRECEDENTI SI RECUPERATE IN ANUL CURENT					-81.311	-81.311	-81.311		
6110						ORDINE PUBLICA SI SIGURANTA NATIONALA			17.850.000	4.646.000	17.850.000	17.850.000	4.034.794	13.815.206	4.141.043
			01			CHELTUIELI CURENTE			17.850.000	4.646.000	17.850.000	17.850.000	4.034.794	13.815.206	4.130.288
			10			TITLUL I CHELTUIELI DE PERSONAL			17.000.000	4.360.000	17.000.000	17.000.000	3.894.854	13.105.146	4.003.757
			10	01		Cheltuieli salariale in bani			16.204.000	4.052.000	16.204.000	16.204.000	3.810.603	12.393.397	3.861.650
			10	01	01	Salarii de baza			15.254.000	3.814.000	15.254.000	15.254.000	3.790.137	11.463.863	3.840.655
			10	01	17	Indemnizatii de hrana			820.000	205.000	820.000	820.000		820.000	
			10	01	30	Alte drepturi salariale in bani			130.000	33.000	130.000	130.000	20.466	109.534	20.995
			10	02		Cheltuieli salariale in natura			446.000	220.000	446.000	446.000		446.000	55.219
			10	02	03	Uniforme si echipament obligatoriu			161.000	80.000	161.000	161.000		161.000	55.219
			10	02	06	Vouchere de vacanta			285.000	140.000	285.000	285.000		285.000	
			10	03		Contributii			350.000	88.000	350.000	350.000	84.251	265.749	86.888
			10	03	07	Contributia asiguratorie pentru munca			350.000	88.000	350.000	350.000	84.251	265.749	86.888
			20			TITLUL II BUNURI SI SERVICII			850.000	285.000	850.000	850.000	139.940	710.060	126.531
			20	01		Bunuri si servicii			457.000	136.000	457.000	457.000	81.854	375.146	99.607

Capi- tol	Sub- capi- tol	Pa- ra- graf	Gru- pa / Titlu	Ar- fi- col	Ali- ne- at	Denumire indicator	Credite de angajament		Credite bugetare		Angajamente bugetare	Angajamente legale	Plati efectuate	Angajamente legale de platit	Cheltuieli efective
							aprobate la finele perioadei de raportare	trimestriale cumulate	aprobate la finele perioadei de raportare	trimestriale cumulate					
A						B	1	2	3	4	5	6	7	8=6-7	9
			20 01 01			Furnituri de birou			20.000	7.000	20.000	20.000	3.857	16.143	6.225
			20 01 02			Materiale pentru curatenie			2.000	1.000	2.000	2.000		2.000	779
			20 01 03			Incalzit, iluminat si forta motrica			90.000	30.000	90.000	90.000	28.049	61.951	26.740
			20 01 04			Apa, canal si salubritate			10.000	3.000	10.000	10.000	1.463	8.537	1.469
			20 01 05			Carburanti si lubrifianti			50.000	10.000	50.000	50.000		50.000	18.700
			20 01 06			Piese de schimb			30.000	10.000	30.000	30.000	3.053	26.947	2.252
			20 01 08			Posta, telecomunicatii, radio, tv, internet			65.000	20.000	65.000	65.000	13.678	51.322	11.369
			20 01 09			Materiale si prestari de servicii cu caracter functional			140.000	40.000	140.000	140.000	26.361	113.639	26.361
			20 01 30			Alte bunuri si servicii pentru intretinere si functionare			50.000	15.000	50.000	50.000	5.393	44.607	5.712
			20 02			Reparatii curente			10.000	2.000	10.000	10.000		10.000	
			20 05			Bunuri de natura obiectelor de inventar			35.000	15.000	35.000	35.000	815	34.185	10.515
			20 05 30			Alte obiecte de inventar			35.000	15.000	35.000	35.000	815	34.185	10.515
			20 06			Deplasari, detasari, transferari			10.000	4.000	10.000	10.000	40	9.960	40
			20 06 01			Deplasari interne, detasari, transferari			10.000	4.000	10.000	10.000	40	9.960	40
			20 11			Carti, publicatii si materiale documentare			1.000	1.000	1.000	1.000		1.000	
			20 12			Consultanta si expertiza			25.000	10.000	25.000	25.000		25.000	
			20 13			Pregatire profesionala			50.000	20.000	50.000	50.000		50.000	
			20 14			Protectia muncii			15.000	4.000	15.000	15.000	2.700	12.300	2.700
			20 15			Munitie, furnituri si armament de natura activei fixe pentru armata			10.000	5.000	10.000	10.000		10.000	1.445
			20 25			Cheltuieli judiciare si extrajudiciare derivate din actiuni in reprezentarea intereselor statului, potrivit dispozitiilor legale			50.000	25.000	50.000	50.000	869	49.131	869

Capi- tol	Sub- capi- tol	Pa- ra- graf	Gru- pa / Titlu	Ar- fi- col	Ali- ne- at	Denumire indicator	Credite de angajament		Credite bugetare		Angajamente bugetare	Angajamente legale	Plati efectuate	Angajamente legale de platit	Cheltuieli efective
							aprobate la finele perioadei de raportare	trimestriale cumulate	aprobate la finele perioadei de raportare	trimestriale cumulate					
A						B	1	2	3	4	5	6	7	8=6-7	9
			20	30		Alte cheltuieli			187.000	64.000	187.000	187.000	53.662	133.338	11.355
			20	30	01	Reclama si publicitate			5.000	2.000	5.000	5.000	1.050	3.950	1.050
			20	30	03	Prime de asigurare non-viata			7.000	2.000	7.000	7.000	1.300	5.700	1.300
			20	30	30	Alte cheltuieli cu bunuri si servicii			175.000	60.000	175.000	175.000	51.312	123.688	9.005
			70			CHELTUIELI DE CAPITAL									10.755
			71			TITLUL XIII ACTIVE NEFINANCIARE									10.755
			71	01		Active fixe									10.755
			71	01	02	Masini, echipamente si mijloace de transport									7.745
			71	01	03	Mobilier, aparatura birotica si alte active corporale									566
			71	01	30	Alte active fixe (inclusiv reparatii capitale)									2.444
6510						INVATAMANT			6.658.930	1.889.030	4.632.360	4.632.360	937.852	3.694.508	1.198.192
			01			CHELTUIELI CURENTE			6.598.930	1.849.030	4.572.360	4.572.360	937.852	3.634.508	1.191.183
			10			TITLUL I CHELTUIELI DE PERSONAL			886.000	217.000	886.000	886.000	213.207	672.793	235.318
			10	01		Cheltuieli salariale in bani			855.000	211.000	855.000	855.000	208.515	646.485	230.130
			10	01	01	Salarii de baza			320.000	75.000	320.000	320.000	73.998	246.002	78.694
			10	01	06	Alte sporuri			10.000	2.000	10.000	10.000	1.649	8.351	1.851
			10	01	10	Fond pentru posturi ocupate prin cumul			30.000	7.000	30.000	30.000	6.970	23.030	7.665
			10	01	11	Fond aferent platii cu ora			475.700	118.700	475.700	475.700	117.834	357.866	133.159
			10	01	17	Indemnizatii de brana			10.000	2.000	10.000	10.000	1.838	8.162	2.927
			10	01	30	Alte drepturi salariale in bani			9.300	6.300	9.300	9.300	6.226	3.074	5.834
			10	03		Contributii			31.000	6.000	31.000	31.000	4.692	26.308	5.188
			10	03	07	Contributia asiguratorie pentru munca			31.000	6.000	31.000	31.000	4.692	26.308	5.188
			20			TITLUL II BUNURI SI SERVICII			5.700.930	1.632.030	3.686.360	3.686.360	724.645	2.961.715	955.865
			20	01		Bunuri si servicii			895.000	261.500	470.330	470.330	49.805	420.525	60.580
			20	01	01	Furnituri de birou			63.400	20.350	33.900	33.900	1.816	32.084	2.041



Capi- tol	Sub- capi- tol	Pa- ra- graf	Gru- pa / Titlu	Ar- ti- col	Ali- ne- at	Denumire indicator	Credite de angajament		Credite bugetare		Angajamente bugetare	Angajamente legale	Plati efectuate	Angajamente legale de platit	Cheltuieli efective
							aprobat la finele perioadei de raportare	trimestriale cumulate	aprobat la finele perioadei de raportare	trimestriale cumulate					
A						B	1	2	3	4	5	6	7	8=6-7	9
						dispozitiilor legale			10.000	5.000	10.000	10.000		10.000	
	20	30				Alte cheltuieli			325.100	91.550	150.893	150.893	34.894	115.999	157.207
	20	30	01			Reclama si publicitate									4.797
	20	30	30			Alte cheltuieli cu bunuri si servicii			325.100	91.550	150.893	150.893	34.894	115.999	152.410
	57					TITLUL VIII ASISTENTA SOCIALA			12.000						
	57	02				Ajutoare sociale			12.000						
	57	02	02			Ajutoare sociale in natura			12.000						
	70					CHELTUIELI DE CAPITAL			60.000	40.000	60.000	60.000		60.000	7.009
	71					TITLUL XIII ACTIVE NEFINANCIARE			60.000	40.000	60.000	60.000		60.000	7.009
	71	01				Active fixe			60.000	40.000	60.000	60.000		60.000	7.009
	71	01	02			Masini, echipamente si mijloace de transport									4.766
	71	01	03			Mobilier, aparatura birotica si alte active corporale									2.208
	71	01	30			Alte active fixe (inclusiv reparatii capitale)			60.000	40.000	60.000	60.000		60.000	35
6610						SANATATE			58.980.000	11.685.780	36.084.298	36.084.298	8.522.635	27.561.663	8.584.030
	01					CHELTUIELI CURENTE			47.049.140	11.027.500	36.010.248	36.010.248	8.476.717	27.533.531	8.503.517
	10					TITLUL I CHELTUIELI DE PERSONAL			34.595.600	8.280.000	34.595.600	34.595.600	7.397.775	27.197.825	7.416.390
	10	01				Cheltuieli salariale in bani			33.334.600	8.075.400	33.334.600	33.334.600	7.233.152	26.101.448	7.248.102
	10	01	01			Salarii de baza			18.866.200	4.521.600	18.866.200	18.866.200	4.115.962	14.750.238	4.100.721
	10	01	05			Sporuri pentru conditii de munca			8.967.200	2.221.400	8.967.200	8.967.200	2.043.106	6.924.094	2.105.459
	10	01	06			Alte sporuri			2.805.000	726.000	2.805.000	2.805.000	630.686	2.174.314	627.219
	10	01	11			Fond aferent platii cu ora			452.000	123.000	452.000	452.000	99.021	352.979	96.246
	10	01	12			Indemnizatii platite unor persoane din afara unitatii			20.000		20.000	20.000		20.000	
	10	01	17			Indemnizatii de hrana			1.375.100	319.100	1.375.100	1.375.100	259.768	1.115.332	276.258
	10	01	30			Alte drepturi salariale in bani			849.100	164.300	849.100	849.100	84.609	764.491	42.199

Capi- tol	Sub- capi- tol	Pa- ra- graf	Gru- pa / Titlu	Ar- ti- col	Ali- ne- at	Denumire indicator	Credite de angajament		Credite bugetare		Angajamente bugetare	Angajamente legale	Plati efectuate	Angajamente legale de platit	Cheltuieli efective
							aprobate la finele perioadei de raportare	trimestriale cumulate	aprobate la finele perioadei de raportare	trimestriale cumulate					
A						B	1	2	3	4	5	6	7	8=6-7	9
			10	02		Cheltuieli salariale in natura			485.200		485.200	485.200		485.200	1.450
			10	02	06	Vouchere de vacanta			485.200		485.200	485.200		485.200	1.450
			10	03		Contributii			775.800	204.600	775.800	775.800	164.623	611.177	166.838
			10	03	01	Contributii de asigurari sociale de stat			36.000	10.000	36.000	36.000	3.749	32.251	3.756
			10	03	07	Contributia asiguratorie pentru munca			739.800	194.600	739.800	739.800	160.874	578.926	163.082
			20			TITLUL II BUNURI SI SERVICII			12.213.540	2.681.500	1.365.293	1.365.293	1.029.587	335.706	1.034.919
			20	01		Bunuri si servicii			4.052.000	1.318.400	678.948	678.948	526.516	152.432	533.916
			20	01	01	Furnituri de birou			185.000	36.000	11.193	11.193	7.106	4.087	12.742
			20	01	02	Materiale pentru curatenie			303.000	39.000	15.063	15.063	10.312	4.751	19.189
			20	01	03	Incalzit, iluminat si forta motrica			910.000	372.000	265.227	265.227	265.227		264.921
			20	01	04	Apa, canal si salubritate			485.000	93.000	50.538	50.538	50.538		50.487
			20	01	05	Carburanti si lubrifianti			30.000	15.000	5.967	5.967	4.562	1.405	4.820
			20	01	06	Piese de schimb			37.000	9.000					
			20	01	08	Posta, telecomunicatii, radio, tv, internet			105.000	30.000	11.653	11.653	11.653		11.876
			20	01	09	Materiale si prestari de servicii cu caracter functional			117.000	42.000	14.217	14.217	11.712	2.505	14.299
			20	01	30	Alte bunuri si servicii pentru intretinere si functionare			1.880.000	682.400	305.090	305.090	165.406	139.684	155.582
			20	02		Reparatii curente			1.870.400	186.000	53.606	53.606	33.496	20.110	35.369
			20	03		Hrana			1.700.200	356.000	275.857	275.857	197.335	78.522	228.169
			20	03	01	Hrana pentru oameni			1.700.200	356.000	275.857	275.857	197.335	78.522	228.169
			20	04		Medicamente si materiale sanitare			2.067.400	595.000	310.693	310.693	232.994	77.699	225.052
			20	04	01	Medicamente			1.553.000	471.500	230.231	230.231	183.729	46.502	165.305
			20	04	02	Materiale sanitare			192.400	44.500	28.398	28.398	23.907	4.491	21.384
			20	04	03	Reactivi			128.000	33.000	9.812	9.812	6.513	3.299	4.824
			20	04	04	Dezinfectanti			194.000	46.000	42.252	42.252	18.845	23.407	33.539



Capi- tol	Sub- capi- tol	Pa- ra- graf	Gru- pa / Titlu	Ar- ti- col	Ali- ne- at	Denumire indicator	Credite de angajament		Credite bugetare		Angajamente bugetare	Angajamente legale	Plati efectuate	Angajamente legale de platit	Cheltuieli efective
							aprobat la finele perioadei de raportare	trimestriale cumulate	aprobat la finele perioadei de raportare	trimestriale cumulate					
A						B	1	2	3	4	5	6	7	8=6-7	9
						(inclusiv reparatii capitale)			715.000	199.420	52.545	52.545	51.539	1.006	17.894
			71	03		Reparatii capitale aferente activelor fixe			10.340.000						
			84			PLATI EFECTUATE IN ANII PRECEDENTI SI RECUPERATE IN ANUL CURENT					-60.851	-60.851	-60.851		
			85			Titlul XIX PLATI EFECTUATE IN ANII PRECEDENTI SI RECUPERATE IN ANUL CURENT					-60.851	-60.851	-60.851		
			85	01		Plati efectuate in anii precedenti si recuperate in anul curent					-60.851	-60.851	-60.851		
			85	01	01	Plati efectuate in anii precedenti si recuperate in anul curent (SF)					-60.851	-60.851	-60.851		
6710						CULTURA, RECREERE SI RELIGIE			14.284.700	3.006.900	14.284.700	14.284.700	2.114.866	12.169.834	2.277.647
			01			CHELTUIELI CURENTE			12.692.700	3.006.900	12.692.700	12.692.700	2.114.866	10.577.834	2.167.492
			10			TITLUL I CHELTUIELI DE PERSONAL			7.357.000	1.712.700	7.357.000	7.357.000	1.480.230	5.876.770	1.606.868
			10	01		Cheltuieli salariale in bani			7.003.000	1.668.000	7.003.000	7.003.000	1.449.179	5.553.821	1.573.170
			10	01	01	Salarii de baza			5.401.000	1.476.500	5.401.000	5.401.000	1.351.618	4.049.382	1.449.731
			10	01	05	Sporuri pentru conditii de munca			291.000	71.500	291.000	291.000	40.881	250.119	41.447
			10	01	06	Alte sporuri			33.000	6.500	33.000	33.000	3.481	29.519	3.465
			10	01	08	Fond de premii			80.000		80.000	80.000		80.000	
			10	01	12	Indemnizatii platite unor persoane din afara unitatii			740.000	79.500	740.000	740.000	50.279	689.721	74.147
			10	01	13	Drepturi de delegare			30.000		30.000	30.000		30.000	
			10	01	17	Indemnizatii de hrana			398.000	30.000	398.000	398.000		398.000	
			10	01	30	Alte drepturi salariale in bani			30.000	4.000	30.000	30.000	2.920	27.080	4.380
			10	02		Cheltuieli salariale in natura			197.500	9.000	197.500	197.500		197.500	
			10	02	02	Norme de hrana			37.000	9.000	37.000	37.000		37.000	
			10	02	06	Vouchere de vacanta			160.500		160.500	160.500		160.500	



Capi- tol	Sub- capi- tol	Pa- ra- graf	Gru- pa / Titlu	Ar- ti- col	Ali- ne- at	Denumire indicator	Credite de angajament		Credite bugetare		Angajamente bugetare	Angajamente legale	Plati efectuate	Angajamente legale de platit	Cheltuieli efective
							aprobat la finele perioadei de raportare	trimestriale cumulate	aprobat la finele perioadei de raportare	trimestriale cumulate					
A						B	1	2	3	4	5	6	7	8=6-7	9
			10 03			Contributii			156.500	35.700	156.500	156.500	31.051	125.449	33.698
			10 03 07			Contributia asiguratorie pentru munca			156.500	35.700	156.500	156.500	31.051	125.449	33.698
			20			TITLUL II BUNURI SI SERVICII			5.263.700	1.276.700	5.263.700	5.263.700	617.668	4.646.032	543.152
			20 01			Bunuri si servicii			2.332.000	733.200	2.332.000	2.332.000	255.238	2.076.762	283.643
			20 01 01			Furnituri de birou			43.000	7.000	43.000	43.000	6.215	36.785	6.671
			20 01 02			Materiale pentru curatenie			30.000	12.750	30.000	30.000	3.337	26.663	9.534
			20 01 03			Incalzit, iluminat si forta motrica			327.000	155.000	327.000	327.000	142.807	184.193	152.873
			20 01 04			Apa, canal si salubritate			17.000	3.500	17.000	17.000	2.420	14.580	2.420
			20 01 05			Carburanti si lubrifianti			70.000	4.100	70.000	70.000	800	69.200	9.329
			20 01 06			Piese de schimb			15.000	2.000	15.000	15.000	1.304	13.696	1.304
			20 01 07			Transport			8.000		8.000	8.000		8.000	
			20 01 08			Posta, telecomunicatii, radio, tv, internet			44.000	8.850	44.000	44.000	7.176	36.824	7.176
			20 01 09			Materiale si prestari de servicii cu caracter functional			1.245.000	457.000	1.245.000	1.245.000	21.941	1.223.059	17.505
			20 01 30			Alte bunuri si servicii pentru intretinere si functionare			533.000	83.000	533.000	533.000	69.238	463.762	76.831
			20 02			Reparatii curente			100.000		100.000	100.000		100.000	
			20 05			Bunuri de natura obiectelor de inventar			680.000	146.000	680.000	680.000	94.791	585.209	
			20 05 01			Uniforme si echipament			5.000		5.000	5.000		5.000	
			20 05 30			Alte obiecte de inventar			675.000	146.000	675.000	675.000	94.791	580.209	
			20 06			Deplasari, detasari, transferari			140.000	26.500	140.000	140.000	1.314	138.686	1.314
			20 06 01			Deplasari interne, detasari, transferari			80.000	16.500	80.000	80.000	1.314	78.686	1.314
			20 06 02			Deplasari in strainatate			60.000	10.000	60.000	60.000		60.000	
			20 11			Carti, publicatii si materiale documentare			23.000	16.000	23.000	23.000	641	22.359	641
			20 13			Pregatire profesionala			5.000		5.000	5.000		5.000	
			20 14			Protectia muncii			25.000	5.000	25.000	25.000	3.680	21.320	4.920

Capi- tol	Sub- capi- tol	Pa- ra- graf	Gru- pa / Titlu	Ar- ti- col	Ali- ne- at	Denumire indicator	Credite de angajament		Credite bugetare		Angajamente bugetare	Angajamente legale	Plati efectuate	Angajamente legale de platit	Cheltuieli efective
							aprobat la finele perioadei de raportare	trimestriale cumulate	aprobat la finele perioadei de raportare	trimestriale cumulate					
A						B	1	2	3	4	5	6	7	8=6-7	9
			20	30		Alte cheltuieli			1.958.700	350.000	1.958.700	1.958.700	262.004	1.696.696	252.634
			20	30	01	Reclama si publicitate			31.000	4.000	31.000	31.000	3.570	27.430	2.380
			20	30	04	Chirii			17.000	4.000	17.000	17.000	3.700	13.300	3.700
			20	30	30	Alte cheltuieli cu bunuri si servicii			1.910.700	342.000	1.910.700	1.910.700	254.734	1.655.966	246.554
			59			TITLUL XI ALTE CHELTUIELI			72.000	17.500	72.000	72.000	16.968	55.032	17.472
			59	40		Sume aferente persoanelor cu handicap neincadrate			72.000	17.500	72.000	72.000	16.968	55.032	17.472
			70			CHELTUIELI DE CAPITAL			1.592.000		1.592.000	1.592.000		1.592.000	110.155
			71			TITLUL XIII ACTIVE NEFINANCIARE			1.592.000		1.592.000	1.592.000		1.592.000	110.155
			71	01		Active fixe			1.592.000		1.592.000	1.592.000		1.592.000	110.155
			71	01	02	Masini, echipamente si mijloace de transport			42.000		42.000	42.000		42.000	104.100
			71	01	03	Mobilier, aparatura birotica si alte active corporale									6.022
			71	01	30	Alte active fixe (inclusiv reparatii capitale)			1.550.000		1.550.000	1.550.000		1.550.000	33
7010						LOCUINTE, SERVICII SI DEZVOLTARE PUBLICA	10.050.000		21.113.000	4.552.000	21.113.000	21.113.000	4.128.599	16.984.401	4.381.095
			01			CHELTUIELI CURENTE	7.898.000		18.721.000	4.552.000	18.721.000	18.721.000	4.128.599	14.592.401	3.914.671
			10			TITLUL I CHELTUIELI DE PERSONAL	5.240.000		13.646.000	3.196.000	13.646.000	13.646.000	3.100.310	10.545.690	3.115.868
			10	01		Cheltuieli salariale in bani	5.025.000		13.118.000	3.126.000	13.118.000	13.118.000	3.033.593	10.084.407	3.047.327
			10	01	01	Salarii de baza	4.750.000		12.233.000	3.107.000	12.233.000	12.233.000	3.020.765	9.212.235	3.047.147
			10	01	13	Drepturi de delegare			10.000	1.000	10.000	10.000	180	9.820	180
			10	01	17	Indemnizatii de hrana	265.000		665.000		665.000	665.000		665.000	
			10	01	30	Alte drepturi salariale in bani	10.000		210.000	18.000	210.000	210.000	12.648	197.352	
			10	02		Cheltuieli salariale in natura	101.000		241.000		241.000	241.000		241.000	
			10	02	06	Vouchere de vacanta	101.000		241.000		241.000	241.000		241.000	
			10	03		Contributii	114.000		287.000	70.000	287.000	287.000	66.717	220.283	68.541
			10	03	07	Contributia asiguratorie pentru munca	114.000		287.000	70.000	287.000	287.000	66.717	220.283	68.541



Capi- tol	Sub- capi- tol	Pa- ra- graf	Gru- pa / Titlu	Ar- ti- col	Ali- ne- at	Denumire indicator	Credite de angajament		Credite bugetare		Angajamente bugetare	Angajamente legale	Plati efectuate	Angajamente legale de platit	Cheltuieli efective
							aprobate la finele perioadei de raportare	trimestriale cumulate	aprobate la finele perioadei de raportare	trimestriale cumulate					
A						B	1	2	3	4	5	6	7	8=6-7	9
						intereselor statului, potrivit dispozitiilor legale	4.000		4.000		4.000	4.000		4.000	
		20	30			Alte cheltuieli	907.000		1.042.000	348.000	1.042.000	1.042.000	228.953	813.047	87.108
		20	30	01		Reclama si publicitate			80.000	14.000	80.000	80.000	12.741	67.259	3.232
		20	30	04		Chirii			5.000	1.000	5.000	5.000	58	4.942	58
		20	30	30		Alte cheltuieli cu bunuri si servicii	907.000		957.000	333.000	957.000	957.000	216.154	740.846	83.818
		59				TITLUL XI ALTE CHELTUIELI	70.000		132.000	36.000	132.000	132.000	32.022	99.978	32.472
		59	40			Sume aferente persoanelor cu handicap neincadrate	70.000		132.000	36.000	132.000	132.000	32.022	99.978	32.472
		70				CHELTUIELI DE CAPITAL	2.152.000		2.392.000		2.392.000	2.392.000		2.392.000	466.424
		71				TITLUL XIII ACTIVE NEFINANCIARE	2.152.000		2.392.000		2.392.000	2.392.000		2.392.000	466.424
		71	01			Active fixe	102.000		142.000		142.000	142.000		142.000	325.915
		71	01	01		Constructii									300.707
		71	01	02		Masini, echipamente si mijloace de transport	98.000		98.000		98.000	98.000		98.000	19.120
		71	01	03		Mobilier, aparatura birotica si alte active corporale	4.000		4.000		4.000	4.000		4.000	1.645
		71	01	30		Alte active fixe (inclusiv reparatii capitale)			40.000		40.000	40.000		40.000	4.443
		71	03			Reparatii capitale aferente activelor fixe	2.050.000		2.250.000		2.250.000	2.250.000		2.250.000	140.509
7410						PROTECTIA MEDIULUI			31.385.500	5.567.000	31.385.500	31.385.500	4.860.501	26.524.999	5.454.226
		01				CHELTUIELI CURENTE			28.693.000	5.567.000	28.693.000	28.693.000	4.860.501	23.832.499	5.454.226
		20				TITLUL II BUNURI SI SERVICII			28.693.000	5.567.000	28.693.000	28.693.000	4.860.501	23.832.499	5.454.226
		20	01			Bunuri si servicii			28.693.000	5.567.000	28.693.000	28.693.000	4.860.501	23.832.499	5.454.226
		20	01	09		Materiale si prestari de servicii cu caracter functional			28.693.000	5.567.000	28.693.000	28.693.000	4.860.501	23.832.499	5.454.226
		70				CHELTUIELI DE CAPITAL			2.692.500		2.692.500	2.692.500		2.692.500	



Capi- tol	Sub- capi- tol	Pa- ra- graf	Gru- pa / Titlu	Ar- ti- col	Ali- ne- at	Denumire indicator	Credite de angajament		Credite bugetare		Angajamente bugetare	Angajamente legale	Plati efectuate	Angajamente legale de platit	Cheltuieli efective
							aprobat la finele perioadei de raportare	trimestriale cumulate	aprobat la finele perioadei de raportare	trimestriale cumulate					
A						B	1	2	3	4	5	6	7	8=6-7	9
						intretinere si functionare			80.000	12.000	80.000	80.000	11.282	68.718	19.206
		20	02			Reparatii curente			3.232.000	997.000	3.232.000	3.232.000	329.611	2.902.389	146.359
		20	05			Bunuri de natura obiectelor de inventar			250.000	4.000	250.000	250.000	3.519	246.481	
		20	05	30		Alte obiecte de inventar			250.000	4.000	250.000	250.000	3.519	246.481	
		20	06			Deplasari, detasari, transferari			1.000	1.000					
		20	06	01		Deplasari interne, detasari, transferari			1.000	1.000					
		20	13			Pregatire profesionala			3.000	3.000					
		20	30			Alte cheltuieli			244.000	65.000	244.000	244.000	33.249	210.751	43.541
		20	30	04		Chirii			8.000	2.000	8.000	8.000	1.037	6.963	917
		20	30	30		Alte cheltuieli cu bunuri si servicii			236.000	63.000	236.000	236.000	32.212	203.788	42.624
		70				CHELTUIELI DE CAPITAL			873.600		743.600	743.600		743.600	13.671
		71				TITLUL XIII ACTIVE NEFINANCIARE			873.600		743.600	743.600		743.600	13.671
		71	01			Active fixe			743.600		743.600	743.600		743.600	13.671
		71	01	02		Masini, echipamente si mijloace de transport			543.600		543.600	543.600		543.600	9.078
		71	01	03		Mobilier, aparatura birotica si alte active corporale									4.493
		71	01	30		Alte active fixe (inclusiv reparatii capitale)			200.000		200.000	200.000		200.000	100
		71	03			Reparatii capitale aferente activelor fixe			130.000						
8710						ALTE ACTIUNI ECONOMICE			9.826.000	2.310.000	8.122.540	8.122.540	2.030.794	6.091.746	2.603.645
		01				CHELTUIELI CURENTE			9.223.000	2.310.000	8.143.000	8.143.000	2.051.254	6.091.746	2.493.020
		10				TITLUL I CHELTUIELI DE PERSONAL			5.738.000	1.279.000	5.230.000	5.230.000	1.254.884	3.975.116	1.258.337
		10	01			Cheltuieli salariale in bani			5.479.000	1.249.000	5.109.000	5.109.000	1.229.227	3.879.773	1.228.788
		10	01	01		Salarii de baza			4.879.000	1.186.000	4.879.000	4.879.000	1.185.096	3.693.904	1.209.174
		10	01	13		Drepturi de delegare			10.000	5.000					
		10	01	17		Indemnizatii de hrana			360.000						

Capi- tol	Sub- capi- tol	Pa- ra- graf	Gra- pa / Titlu	Ar- ti- col	Ali- ne- at	Denumire indicator	Credite de angajament		Credite bugetare		Angajamente bugetare	Angajamente legale	Plati efectuate	Angajamente legale de platit	Cheltuieli efective
							aprobat la finele perioadei de raportare	trimestriale cumulate	aprobat la finele perioadei de raportare	trimestriale cumulate					
A						B	1	2	3	4	5	6	7	8=6-7	9
			10	01	30	Alte drepturi salariale in bani			230.000	58.000	230.000	230.000	44.131	185.869	19.614
			10	02		Cheltuieli salariale in natura			138.000						
			10	02	06	Vouchere de vacanta			138.000						
			10	03		Contributii			121.000	30.000	121.000	121.000	25.657	95.343	29.549
			10	03	07	Contributia asiguratorie pentru munca			121.000	30.000	121.000	121.000	25.657	95.343	29.549
			20			TITLUL II BUNURI SI SERVICII			3.420.000	1.011.000	2.848.000	2.848.000	781.916	2.066.084	1.206.207
			20	01		Bunuri si servicii			2.562.000	851.000	2.022.000	2.022.000	662.892	1.359.108	976.638
			20	01	01	Furnituri de birou			15.000	1.000					2.107
			20	01	02	Materiale pentru curatenie			2.000	2.000	2.000	2.000	285	1.715	541
			20	01	03	Incalzit, iluminat si forta motrica			880.000	600.000	880.000	880.000	553.158	326.842	561.842
			20	01	04	Apa, canal si salubritate			70.000	10.000	70.000	70.000	1.317	68.683	10.105
			20	01	05	Carburanti si lubrifianti			525.000						87.295
			20	01	06	Piese de schimb			35.000	5.000	35.000	35.000	1.164	33.836	14.630
			20	01	08	Posta, telecomunicatii, radio, tv, internet			35.000	6.000	35.000	35.000	5.771	29.229	4.796
			20	01	30	Alte bunuri si servicii pentru intretinere si functionare			1.000.000	227.000	1.000.000	1.000.000	101.197	898.803	295.322
			20	02		Reparatii curente			70.000	25.000	70.000	70.000	17.253	52.747	27.282
			20	04		Medicamente si materiale sanitare			1.000	1.000					
			20	04	01	Medicamente			1.000	1.000					
			20	05		Bunuri de natura obiectelor de inventar			80.000	15.000	60.000	60.000	9.011	50.989	
			20	05	01	Uniforme si echipament			20.000						
			20	05	30	Alte obiecte de inventar			60.000	15.000	60.000	60.000	9.011	50.989	
			20	11		Carti, publicatii si materiale documentare			5.000	1.000	5.000	5.000	96	4.904	81
			20	13		Pregatire profesionala			6.000	1.000					
			20	14		Protectia muncii			5.000	1.000					
			20	30		Alte cheltuieli			691.000	116.000	691.000	691.000	92.664	598.336	202.206

Capi- tol	Sub- capi- tol	Pa- ra- graf	Gru- pa / Titlu	Ar- fi- col	Ali- ne- at	Denumire indicator	Credite de angajament		Credite bugetare		Angajamente bugetare	Angajamente legale	Plati efectuate	Angajamente legale de platit	Cheltuieli efective
							aprobat la finele perioadei de raportare	trimestriale cumulate	aprobat la finele perioadei de raportare	trimestriale cumulate					
A						B	1	2	3	4	5	6	7	8=6-7	9
			20 30 01			Reclama si publicitate			1.000	1.000	1.000	1.000	61	939	51
			20 30 03			Prime de asigurare non-viata			40.000	16.000	40.000	40.000	15.776	24.224	15.776
			20 30 30			Alte cheltuieli cu bunuri si servicii			650.000	99.000	650.000	650.000	76.827	573.173	186.379
			59			TITLUL XI ALTE CHELTUIELI			65.000	20.000	65.000	65.000	14.454	50.546	28.476
			59 40			Sume aferente persoanelor cu handicap neincadrate			65.000	20.000	65.000	65.000	14.454	50.546	28.476
			70			CHELTUIELI DE CAPITAL			603.000						110.625
			71			TITLUL XIII ACTIVE NEFINANCIARE			603.000						110.625
			71 01			Active fixe			603.000						110.625
			71 01 01			Constructii			5.000						16.390
			71 01 02			Masini, echipamente si mijloace de transport			598.000						94.235
			84			TITLUL XV PLATI EFECTUATE IN ANII PRECEDENTI SI RECUPERATE IN ANUL CURENT					-20.460	-20.460	-20.460		
			85			Titlul XIX PLATI EFECTUATE IN ANII PRECEDENTI SI RECUPERATE IN ANUL CURENT					-20.460	-20.460	-20.460		
			85 01			Plati efectuate in anii precedenti si recuperate in anul curent					-20.460	-20.460	-20.460		
			85 01 01			Plati efectuate in anii precedenti si recuperate in anul curent (SE)					-20.460	-20.460	-20.460		

Conducatorul institutiei,

VIOREL MARIAN DRAGOMIR

Conducatorul compartimentului  
financiar-contabil  
VASILICA GURCU





Capi- tol	Sub- capi- tol	Pa- ra- graf	Gru- pa / Titlu	Ar- ti- col	Ali- ne- af	Denumire indicator	Prevederi bugetare anuale aprobate la finele perioadei de raportare	Prevederi bugetare trimestriale cumulate	Drepturi constatate			Incasari realizate	Stingeri pe alte cai decat incasari	Drepturi constatate de incasat
									Total, din care:	din anii precedenti	din anul curent			
A						B	1	2	3=4+5	4	5	6	7	8=3-6-7
0702	01	01				fizice	15.500.000	6.200.000	16.622.583	4.568.206	12.054.377	8.372.142		8.250.441
		02				Impozit si taxa pe cladiri de la persoane juridice	16.670.000	4.500.000	68.231.247	51.985.589	16.245.658	6.741.438		61.489.809
		02				Impozit si taxa pe teren	8.720.000	2.612.000	15.173.824	7.401.209	7.772.615	3.952.177		11.221.647
		01				Impozit pe terenuri de la persoane fizice	5.500.000	1.600.000	6.754.807	2.630.970	4.123.837	2.721.416		4.033.391
		02				Impozit si taxa pe teren de la persoane juridice	3.190.000	1.000.000	8.401.031	4.767.969	3.633.062	1.218.544		7.182.487
		03				Impozitul pe terenul extravilan	30.000	12.000	17.986	2.270	15.716	12.217		5.769
		03				Taxe judiciare de timbru si alte taxe de timbru	3.000.000	822.000	1.309.772	461.244	848.528	827.233		482.539
		50				Alte impozite si taxe pe proprietate			8.148	8.148				8.148
1000	02					A4 IMPOZITE SI TAXE PE BUNURI SI SERVICII	37.786.000	21.463.000	46.577.207	20.003.608	26.573.599	18.608.598		27.968.609
1102						SUME DEFALCATE DIN TVA	20.444.000	14.777.000	10.749.600		10.749.600	10.749.600		
		02				Sume defalcate din taxa pe valoarea adaugata pentru finantarea cheltuielilor descentralizate la nivelul comunelor, oraselor, municipiilor, sectoarelor si Municipiului Bucuresti	14.537.000	12.004.000	10.749.600		10.749.600	10.749.600		
		06				Sume defalcate din taxa pe valoarea adaugata pentru echilibrarea bugetelor locale	4.705.000	2.472.000						
		09				Sume defalcate din taxa pe valoarea adaugata pentru finantarea invatamantului particular sau confesional acreditat	1.202.000	301.000						







Capi- tol	Sub- capi- tol	Pa- ra- graf	Gru- pa / Titlu	Ar- ti- col	Ali- ne- at	Denumire indicator	Prevederi bugetare anuale aprobrate la finele perioadei de raportare	Prevederi bugetare trimestriale cumulate	Drepturi constatate			Incasari realizate	Stingeri pe alte cai decat incasari	Drepturi constatate de incasat
									Total, din care:	din anii precedenti	din anul curent			
A						B	1	2	3=4+5	4	5	6	7	8=3-6-7
4202	41					finantarea sanatatii	125.000	125.000	30.000		30.000	30.000		

## MUNICIPIUL BRAILA

CONTUL DE EXECUTIE AL BUGETULUI LOCAL - CHELTUIELI  
 SECTIUNEA DE FUNCTIONARE  
 31.03.2019

Pag. 1 - lei-

Capi- tol	Sub- capi- tol	Pa- ra- graf	Gru- pa / Tifu	Ar- ti- col	Ali- ne- at	Denumire indicator	Credite de angajament		Credite bugetare		Angajamente bugetare	Angajamente legale	Plati efectuate	Angajamente legale de platit	Cheltuieli efective
							aprobat la finele perioadei de raportare	trimestriale cumulate	aprobat la finele perioadei de raportare	trimestriale cumulate					
A						B	1	2	3	4	5	6	7	8=6-7	9
5002						TOTAL CHELTUIELI			248.028.810	69.075.650	216.963.735	216.963.935	54.329.535	162.634.400	55.585.710
		01				CHELTUIELI CURENTE			243.353.810	66.675.650	212.407.281	212.407.481	52.183.930	160.223.551	53.321.559
		10				TITLUL I CHELTUIELI DE PERSONAL			75.382.330	20.519.350	75.112.000	75.112.000	17.229.419	57.882.581	17.774.439
		20				TITLUL II BUNURI SI SERVICII			55.775.390	15.452.040	26.099.191	26.099.391	11.022.096	15.077.295	10.148.627
		30				TITLUL III DOBANZI			1.683.000	800.000	1.683.000	1.683.000	744.864	938.136	744.864
		40				TITLUL IV SUBVENTII			11.400.000	3.525.000	11.400.000	11.400.000	3.376.393	8.023.607	3.471.635
		50				TITLUL V FONDURI DE REZERVA			1.000.000						
		51				TITLUL VI TRANSFERURI INTRE UNITATI ALE ADMINISTRATIEI PUBLICE			61.618.700	13.687.000	61.618.700	61.618.700	11.887.216	49.731.484	11.887.216
		55				TITLUL VII ALTE TRANSFERURI			1.626.530	525.530	1.626.530	1.626.530	92.499	1.534.031	92.499
		57				TITLUL VIII ASISTENTA SOCIALA			31.294.330	11.066.510	31.294.330	31.294.330	7.433.529	23.860.801	8.789.563
		59				TITLUL XI ALTE CHELTUIELI			3.573.530	1.100.220	3.573.530	3.573.530	397.914	3.175.616	412.716
		79				OPERATIUNI FINANCIARE			4.675.000	2.400.000	4.675.000	4.675.000	2.264.151	2.410.849	2.264.151
		81				TITLUL XVII RAMBURSARI DE CREDITE			4.675.000	2.400.000	4.675.000	4.675.000	2.264.151	2.410.849	2.264.151
		84				PLATI EFECTUATE IN ANII PRECEDENTI SI RECUPERATE IN ANUL CURENT					-118.546	-118.546	-118.546		
		85				Titlul XIX PLATI EFECTUATE IN ANII PRECEDENTI SI RECUPERATE IN ANUL CURENT					-118.546	-118.546	-118.546		
5100	02					Partea I-a SERVICII PUBLICE GENERALE			49.466.390	12.893.000	40.256.528	40.256.528	11.679.420	28.577.108	11.759.958
5102						AUTORITATI PUBLICE SI ACTIUNI EXTERNE			38.639.390	8.957.000	30.834.528	30.834.528	8.008.581	22.825.947	8.061.379
		01				CHELTUIELI CURENTE			38.639.390	8.957.000	30.856.000	30.856.000	8.030.053	22.825.947	8.061.379
		10				TITLUL I CHELTUIELI DE PERSONAL			28.600.000	6.800.000	28.600.000	28.600.000	6.497.108	22.102.892	6.597.583
		10	01			Cheltuieli salariale in bani			27.620.000	6.650.000	27.620.000	27.620.000	6.354.853	21.265.147	6.452.409
		10	01	01		Salarii de baza			23.270.000	5.622.000	23.270.000	23.270.000	5.621.909	17.648.091	5.803.963
		10	01	12		Indemnizatii platite unor persoane din afara unitatii			540.000	120.000	540.000	540.000	116.903	423.097	125.533
		10	01	13		Drepturi de delegare			10.000	300	10.000	10.000	220	9.780	220





Capi- tol	Sub- capi- tol	Pa- ra- graf	Gru- pa / Titlu	Ar- ti- col	Ali- ne- at	Denumire indicator	Credite de angajament		Credite bugetare		Angajamente bugetare	Angajamente legale	Plati efectuate	Angajamente legale de platit	Cheltuieli efective
							aprobat la finele perioadei de raportare	trimestriale cumulate	aprobat la finele perioadei de raportare	trimestriale cumulate					
A						B	1	2	3	4	5	6	7	8=6-7	9
						documentare			50.000						
			20	12		Consultanta si expertiza			50.000	15.000	15.000	15.000	14.635	365	14.635
			20	13		Pregatire profesionala			20.000						
			20	19		Contributii ale administratiei publice locale la realizarea unor lucrari si servicii de interes public local, in baza unor conventii sau contracte de asociere			600.000	217.000	217.000	217.000	16.724	200.276	16.724
			20	25		Cheltuieli judiciare si extrajudiciare derivate din actiuni in reprezentarea intereselor statului, potrivit dispozitiilor legale			3.000.000	228.000	228.000	228.000	27.580	200.420	27.580
			20	30		Alte cheltuieli			3.771.390	1.175.000	1.175.000	1.175.000	961.556	213.444	955.713
			20	30	01	Reclama si publicitate			200.000	63.000	63.000	63.000	62.379	621	62.379
			20	30	03	Prime de asigurare non-viata			30.000	10.000	10.000	10.000	9.693	307	9.693
			20	30	04	Chirii			30.000						
			20	30	09	Executarea silita a creantelor bugetare			2.550.000	861.000	861.000	861.000	849.462	11.538	849.462
			20	30	30	Alte cheltuieli cu bunuri si servicii			961.390	241.000	241.000	241.000	40.022	200.978	34.179
			59			TITLUL XI ALTE CHELTUIELI			131.000	32.000	131.000	131.000	29.777	101.223	31.012
			59	40		Sume aferente persoanelor cu handicap neincadrate			131.000	32.000	131.000	131.000	29.777	101.223	31.012
			84			PLATI EFECTUATE IN ANII PRECEDENTI SI RECUPERATE IN ANUL CURENT					-21.472	-21.472	-21.472		
			85			Titlul XIX PLATI EFECTUATE IN ANII PRECEDENTI SI RECUPERATE IN ANUL CURENT					-21.472	-21.472	-21.472		
			85	01		Plati efectuate in anii precedenti si recuperate in anul curent					-21.472	-21.472	-21.472		
			85	01	01	Plati efectuate in anii precedenti si					-21.472	-21.472	-21.472		

Capi- tol	Sub- capi- tol	Pa- ra- graf	Gru- pa / Titlu	Ar- fi- col	Ali- ne- at	Denumire indicator	Credite de angajament		Credite bugetare		Angajamente bugetare	Angajamente legale	Plati efectuate	Angajamente legale de platit	Cheltuieli efective
							aprobate la finele perioadei de raportare	trimestriale cumulate	aprobate la finele perioadei de raportare	trimestriale cumulate					
A						B	1	2	3	4	5	6	7	8=6-7	9
						recuperate in anul curent (SF)					-21.472	-21.472	-21.472		
5402						ALTE SERVICII PUBLICE GENERALE			9.144.000	3.136.000	7.739.000	7.739.000	2.925.975	4.813.025	2.953.715
01						CHELTUIELI CURENTE			4.469.000	736.000	3.064.000	3.064.000	661.824	2.402.176	689.564
10						TITLUL I CHELTUIELI DE PERSONAL			3.000.000	700.000	3.000.000	3.000.000	640.604	2.359.396	660.209
10 01						Cheltuieli salariale in bani			2.893.600	685.000	2.893.600	2.893.600	626.495	2.267.105	645.681
10 01 01						Salarii de baza			2.385.600	599.000	2.385.600	2.385.600	572.262	1.813.338	612.846
10 01 13						Drepturi de delegare			4.000	1.000	4.000	4.000		4.000	
10 01 17						Indemnizatii de hrana			144.000	25.000	144.000	144.000		144.000	
10 01 30						Alte drepturi salariale in bani			360.000	60.000	360.000	360.000	54.233	305.767	32.835
10 02						Cheltuieli salariale in natura			46.400		46.400	46.400		46.400	
10 02 06						Vouchere de vacanta			46.400		46.400	46.400		46.400	
10 03						Contributii			60.000	15.000	60.000	60.000	14.109	45.891	14.528
10 03 07						Contributia asiguratorie pentru munca			60.000	15.000	60.000	60.000	14.109	45.891	14.528
20						TITLUL II BUNURI SI SERVICII			431.000	26.000	26.000	26.000	14.493	11.507	22.407
20 01						Bunuri si servicii			231.000	16.000	16.000	16.000	14.493	1.507	21.712
20 01 01						Furnituri de birou			17.000	2.000	2.000	2.000	1.639	361	2.483
20 01 03						Incalzit, iluminat si forta motrica			40.000	10.000	10.000	10.000	9.862	138	9.862
20 01 04						Apa, canal si salubritate			5.000	1.000	1.000	1.000	583	417	583
20 01 09						Materiale si prestari de servicii cu caracter functional			100.000						6.375
20 01 30						Alte bunuri si servicii pentru intretinere si functionare			69.000	3.000	3.000	3.000	2.409	591	2.409
20 05						Bunuri de natura obiectelor de inventar			50.000	10.000	10.000	10.000		10.000	
20 05 30						Alte obiecte de inventar			50.000	10.000	10.000	10.000		10.000	
20 30						Alte cheltuieli			150.000						695
20 30 01						Reclama si publicitate									195
20 30 30						Alte cheltuieli cu bunuri si servicii			150.000						500
50						TITLUL V FONDURI DE REZERVA			1.000.000						



Capi- tol	Sub- capi- tol	Pa- ra- graf	Gru- pa / Tifu	Ar- ti- col	Ali- ne- at	Denumire indicator	Credite de angajament		Credite bugetare		Angajamente bugetare	Angajamente legale	Plati efectuate	Angajamente legale de platit	Cheltuieli efective
							aprobat la finele perioadei de raportare	trimestriale cumulate	aprobat la finele perioadei de raportare	trimestriale cumulate					
A						B	1	2	3	4	5	6	7	8=6-7	9
						ADMINISTRATIEI PUBLICE			16.600.000	4.150.000	16.600.000	16.600.000	3.750.000	12.850.000	3.750.000
			51	01		Transferuri curente			16.600.000	4.150.000	16.600.000	16.600.000	3.750.000	12.850.000	3.750.000
			51	01	01	Transferuri catre institutiile publice			16.600.000	4.150.000	16.600.000	16.600.000	3.750.000	12.850.000	3.750.000
6500	02					Partea III-a CHELTUIELI SOCIAL-CULTURALE			117.953.420	36.059.650	109.360.207	109.360.407	24.816.692	84.543.715	27.317.747
6502						INVATAMANT			18.475.720	6.525.000	15.946.686	15.946.886	3.006.289	12.940.597	4.138.608
			01			CHELTUIELI CURENTE			18.475.720	6.525.000	15.952.581	15.952.781	3.012.184	12.940.597	4.138.608
			10			TITLUL I CHELTUIELI DE PERSONAL			52.330						713
			10	02		Cheltuieli salariale in natura			52.330						713
			10	02	05	Transportul la si de la locul de munca			52.330						713
			20			TITLUL II BUNURI SI SERVICII			11.035.000	3.007.740	8.564.191	8.564.391	2.587.921	5.976.470	2.920.443
			20	01		Bunuri si servicii			8.284.620	2.922.680	7.345.629	7.345.629	2.566.713	4.778.916	2.859.860
			20	01	01	Furnituri de birou			194.440	20.570	115.749	115.749	6.380	109.369	19.211
			20	01	02	Materiale pentru curatenie			332.850	33.350	169.217	169.217	12.180	157.037	50.106
			20	01	03	Incalzit, iluminat si forta motrica			5.043.970	2.337.110	4.728.773	4.728.773	2.140.610	2.588.163	2.272.596
			20	01	04	Apa, canal si salubritate			1.209.870	240.650	1.092.725	1.092.725	199.738	892.987	265.780
			20	01	05	Carburanti si lubrifianti			26.500	1.200	15.500	15.500	1.164	14.336	7.694
			20	01	06	Piese de schimb			7.100	2.000	7.100	7.100	1.988	5.112	1.988
			20	01	07	Transport			3.500	1.000					
			20	01	08	Posta, telecomunicatii, radio, tv, internet			257.220	67.290	234.281	234.281	54.834	179.447	56.284
			20	01	09	Materiale si prestari de servicii cu caracter functional			273.180	45.370	178.594	178.594	31.000	147.594	40.424
			20	01	30	Alte bunuri si servicii pentru intretinere si functionare			935.990	174.140	803.690	803.690	118.819	684.871	145.777
			20	02		Reparatii curente			1.879.800	32.210	787.787	787.787	7.627	780.160	11.662
			20	04		Medicamente si materiale sanitare			2.000						
			20	04	04	Dezinfectanti			2.000						
			20	05		Bunuri de natura obiectelor de inventar			469.460	30.780	258.358	258.358	10.977	247.381	39.918

Capi- tol	Sub- capi- tol	Pa- ra- graf	Gru- pa / Titlu	Ar- ti- col	Ali- ne- at	Denumire indicator	Credite de angajament		Credite bugetare		Angajamente bugetare	Angajamente legale	Plati efectuate	Angajamente legale de platit	Cheltuieli efective
							aprobat la finele perioadei de raportare	trimestriale cumulate	aprobat la finele perioadei de raportare	trimestriale cumulate					
A						B	1	2	3	4	5	6	7	8=6-7	9
			20	05	30	Alte obiecte de inventar			469.460	30.780	258.358	258.358	10.977	247.381	39.918
			20	06		Deplasari, detasari, transferari			14.320	1.000					
			20	06	01	Deplasari interne, detasari, transferari			13.020	1.000					
			20	06	02	Deplasari in strainatate			1.300						
			20	11		Carti, publicatii si materiale documentare			36.720	7.000	31.000	31.200	1.600	29.600	185
			20	12		Consultanta si expertiza			38.000						
			20	13		Pregatire profesionala			90.150	5.360	47.350	47.350	800	46.550	2.010
			20	14		Protectia muncii			12.000	1.000	12.000	12.000		12.000	
			20	25		Cheltuieli judiciare si extrajudiciare derivate din actiuni in reprezentarea intereselor statului, potrivit dispozitiilor legale			16.500	6.500					
			20	30		Alte cheltuieli			191.430	1.210	82.067	82.067	204	81.863	6.808
			20	30	01	Reclama si publicitate			1.000						
			20	30	03	Prime de asigurare non-viata			2.300						
			20	30	04	Chirii			7.000	40	7.000	7.000	37	6.963	37
			20	30	30	Alte cheltuieli cu bunuri si servicii			181.130	1.170	75.067	75.067	167	74.900	6.771
			55			TITLUL VII ALTE TRANSFERURI			1.226.530	325.530	1.226.530	1.226.530		1.226.530	
			55	01		A. Transferuri interne			1.226.530	325.530	1.226.530	1.226.530		1.226.530	
			55	01	63	Finantarea invatamantului particular sau confesional acreditat			1.226.530	325.530	1.226.530	1.226.530		1.226.530	
			57			TITLUL VIII ASISTENTA SOCIALA			5.567.330	3.120.010	5.567.330	5.567.330	424.263	5.143.067	1.217.452
			57	02		Ajutoare sociale			5.567.330	3.120.010	5.567.330	5.567.330	424.263	5.143.067	1.217.452
			57	02	01	Ajutoare sociale in numerar			1.899.970	1.281.220	1.899.970	1.899.970	294.778	1.605.192	294.778
			57	02	02	Ajutoare sociale in natura			3.640.360	1.834.790	3.640.360	3.640.360	125.485	3.514.875	919.424
			57	02	03	Tichete de cresa si tichete sociale pentru gradinita			27.000	4.000	27.000	27.000	4.000	23.000	3.250

Capi- tol	Sub- capi- tol	Pa- ra- graf	Gru- pa / Tifu	Ar- fi- col	Ali- ne- at	Denumire indicator	Credite de angajament		Credite bugetare		Angajamente bugetare	Angajamente legale	Plati efectuate	Angajamente legale de platit	Cheltuieli efective
							aprobate la finele perioadei de raportare	trimestriale cumulate	aprobate la finele perioadei de raportare	trimestriale cumulate					
A						B	1	2	3	4	5	6	7	8=6-7	9
			59			TITLUL XI ALTE CHELTUIELI			594.530	71.720	594.530	594.530		594.530	
			59	01		Burse			594.530	71.720	594.530	594.530		594.530	
			84			PLATI EFECTUATE IN ANII PRECEDENTI SI RECUPERATE IN ANUL CURENT					-5.895	-5.895	-5.895		
			85			Titlul XIX PLATI EFECTUATE IN ANII PRECEDENTI SI RECUPERATE IN ANUL CURENT					-5.895	-5.895	-5.895		
			85	01		Plati efectuate in anii precedenti si recuperate in anul curent					-5.895	-5.895	-5.895		
			85	01	01	Plati efectuate in anii precedenti si recuperate in anul curent (SF)					-5.895	-5.895	-5.895		
6602						SANATATE			7.435.000	2.607.000	7.220.244	7.220.244	1.644.691	5.575.553	1.697.208
			01			CHELTUIELI CURENTE			7.435.000	2.607.000	7.224.000	7.224.000	1.648.447	5.575.553	1.697.208
			10			TITLUL I CHELTUIELI DE PERSONAL			7.215.000	2.519.000	7.099.000	7.099.000	1.626.134	5.472.866	1.633.422
			10	01		Cheltuieli salariale in bani			6.943.000	2.350.000	6.943.000	6.943.000	1.588.994	5.354.006	1.597.478
			10	01	01	Salarii de baza			5.900.000	2.000.000	5.900.000	5.900.000	1.385.628	4.514.372	1.344.695
			10	01	05	Sporuri pentru conditii de munca			710.000	250.000	710.000	710.000	181.209	528.791	183.271
			10	01	17	Indemnizatii de hrana			333.000	100.000	333.000	333.000	22.157	310.843	69.512
			10	02		Cheltuieli salariale in natura			116.000	116.000					
			10	02	06	Vouchere de vacanta			116.000	116.000					
			10	03		Contributii			156.000	53.000	156.000	156.000	37.140	118.860	35.944
			10	03	07	Contributia asiguratorie pentru munca			156.000	53.000	156.000	156.000	37.140	118.860	35.944
			20			TITLUL II BUNURI SI SERVICII			115.000	58.000	20.000	20.000	1.294	18.706	35.685
			20	01		Bunuri si servicii			10.000	8.000	5.000	5.000	94	4.906	812
			20	01	01	Furnituri de birou			5.000	3.000					718
			20	01	30	Alte bunuri si servicii pentru intretinere si functionare			5.000	5.000	5.000	5.000	94	4.906	94
			20	04		Medicamente si materiale sanitare			85.000	45.000					32.404

Capi- tol	Sub- capi- tol	Pa- ra- graf	Gru- pa / Titlu	Ar- ti- col	Ali- ne- at	Denumire indicator	Credite de angajament		Credite bugetare		Angajamente bugetare	Angajamente legale	Plati efectuate	Angajamente legale de platit	Cheltuieli efective
							aprobrate la finele perioadei de raportare	trimestriale cumulate	aprobrate la finele perioadei de raportare	trimestriale cumulate					
A						B	1	2	3	4	5	6	7	8=6-7	9
			20	04	01	Medicamente			45.000	25.000					16.837
			20	04	02	Materiale sanitare			40.000	20.000					15.567
			20	05		Bunuri de natura obiectelor de inventar			5.000						
			20	05	30	Alte obiecte de inventar			5.000						
			20	14		Protectia muncii			5.000		5.000	5.000		5.000	1.190
			20	30		Alte cheltuieli			10.000	5.000	10.000	10.000	1.200	8.800	1.279
			20	30	30	Alte cheltuieli cu bunuri si servicii			10.000	5.000	10.000	10.000	1.200	8.800	1.279
			57			TITLUL VIII ASISTENTA SOCIALA			25.000	5.000	25.000	25.000	3.381	21.619	4.716
			57	02		Ajutoare sociale			25.000	5.000	25.000	25.000	3.381	21.619	4.716
			57	02	02	Ajutoare sociale in natura			25.000	5.000	25.000	25.000	3.381	21.619	4.716
			59			TITLUL XI ALTE CHELTUIELI			80.000	25.000	80.000	80.000	17.638	62.362	23.385
			59	40		Sume aferente persoanelor cu handicap neincadrate			80.000	25.000	80.000	80.000	17.638	62.362	23.385
			84			PLATI EFECTUATE IN ANII PRECEDENTI SI RECUPERATE IN ANUL CURENT					-3.756	-3.756	-3.756		
			85			Titlul XIX PLATI EFECTUATE IN ANII PRECEDENTI SI RECUPERATE IN ANUL CURENT					-3.756	-3.756	-3.756		
			85	01		Plati efectuate in anii precedenti si recuperate in anul curent					-3.756	-3.756	-3.756		
			85	01	01	Plati efectuate in anii precedenti si recuperate in anul curent (SF)					-3.756	-3.756	-3.756		
6702						CULTURA, RECREERE SI RELIGIE			21.525.700	5.833.000	15.925.700	15.925.700	3.062.808	12.862.892	3.058.412
			01			CHELTUIELI CURENTE			21.525.700	5.833.000	15.925.700	15.925.700	3.062.808	12.862.892	3.058.412
			20			TITLUL II BUNURI SI SERVICII			7.600.000	2.000.000	2.000.000	2.000.000	706.997	1.293.003	702.601
			20	01		Bunuri si servicii			7.600.000	2.000.000	2.000.000	2.000.000	706.997	1.293.003	702.601
			20	01	30	Alte bunuri si servicii pentru intretinere si functionare			7.600.000	2.000.000	2.000.000	2.000.000	706.997	1.293.003	702.601

Capi- fol	Sub- capi- fol	Pa- ra- graf	Gru- pa / Titlu	Ar- ti- col	Ali- ne- at	Denumire indicator	Credite de angajament		Credite bugetare		Angajamente bugetare	Angajamente legale	Plati efectuate	Angajamente legale de platit	Cheltuieli efective
							aprobate la finele perioadei de raportare	trimestriale cumulate	aprobate la finele perioadei de raportare	trimestriale cumulate					
A						B	1	2	3	4	5	6	7	8=6-7	9
			51			TITLUL VI TRANSFERURI INTRE UNITATI ALE ADMINISTRATIEI PUBLICE			11.425.700	2.843.000	11.425.700	11.425.700	2.063.312	9.362.388	2.063.312
			51	01		Transferuri curente			11.425.700	2.843.000	11.425.700	11.425.700	2.063.312	9.362.388	2.063.312
			51	01	01	Transferuri catre institutiile publice			11.425.700	2.843.000	11.425.700	11.425.700	2.063.312	9.362.388	2.063.312
			55			TITLUL VII ALTE TRANSFERURI			400.000	200.000	400.000	400.000	92.499	307.501	92.499
			55	01		A. Transferuri interne			400.000	200.000	400.000	400.000	92.499	307.501	92.499
			55	01	18	Alte transferuri curente interne			400.000	200.000	400.000	400.000	92.499	307.501	92.499
			59			TITLUL XI ALTE CHELTUIELI			2.100.000	790.000	2.100.000	2.100.000	200.000	1.900.000	200.000
			59	11		Asociatii si fundatii			1.480.000	480.000	1.480.000	1.480.000	200.000	1.280.000	200.000
			59	12		Sustinerea cultelor			620.000	310.000	620.000	620.000		620.000	
6802						ASIGURARI SI ASISTENTA SOCIALA			70.517.000	21.094.650	70.267.577	70.267.577	17.102.904	53.164.673	18.423.519
			01			CHELTUIELI CURENTE			70.517.000	21.094.650	70.355.000	70.355.000	17.190.327	53.164.673	18.423.519
			10			TITLUL I CHELTUIELI DE PERSONAL			36.515.000	10.500.350	36.413.000	36.413.000	8.465.573	27.947.427	8.882.512
			10	01		Cheltuieli salariale in bani			34.629.100	10.011.550	34.627.100	34.627.100	8.280.751	26.346.349	8.687.054
			10	01	01	Salarii de baza			30.139.020	9.081.640	30.139.020	30.139.020	7.841.501	22.297.519	8.207.629
			10	01	05	Sporuri pentru conditii de munca			1.651.820	499.910	1.651.820	1.651.820	373.869	1.277.951	381.224
			10	01	06	Alte sporuri			162.960	33.710	162.960	162.960	27.234	135.726	30.694
			10	01	12	Indemnizatii platite unor persoane din afara unitatii			2.000		2.000	2.000		2.000	
			10	01	13	Drepturi de delegare			2.000	2.000					
			10	01	17	Indemnizatii de hrana			2.590.970	366.960	2.590.970	2.590.970	21.953	2.569.017	64.094
			10	01	30	Alte drepturi salariale in bani			80.330	27.330	80.330	80.330	16.194	64.136	3.413
			10	02		Cheltuieli salariale in natura			1.090.700	258.000	990.700	990.700		990.700	
			10	02	06	Vouchere de vacanta			1.090.700	258.000	990.700	990.700		990.700	
			10	03		Contributii			795.200	230.800	795.200	795.200	184.822	610.378	195.458
			10	03	07	Contributia asiguratorie pentru munca			795.200	230.800	795.200	795.200	184.822	610.378	195.458
			20			TITLUL II BUNURI SI SERVICII			7.670.000	2.481.300	7.610.000	7.610.000	1.575.097	6.034.903	1.822.241
			20	01		Bunuri si servicii			2.477.300	1.028.150	2.466.300	2.466.300	624.532	1.841.768	673.347



Capi- tol	Sub- capi- tol	Pa- ra- graf	Gru- pa / Titlu	Ar- ti- col	Ali- ne- at	Denumire indicator	Credite de angajament		Credite bugetare		Angajamente bugetare	Angajamente legale	Plati efectuate	Angajamente legale de platit	Cheltuieli efective
							aprobate la finele perioadei de raportare	trimestriale cumulate	aprobate la finele perioadei de raportare	trimestriale cumulate					
A						B	1	2	3	4	5	6	7	8=6-7	9
			20	01	01	Furnituri de birou			30.500	11.000	30.500	30.500	748	29.752	4.563
			20	01	02	Materiale pentru curatenie			212.000	46.000	212.000	212.000	24.444	187.556	60.676
			20	01	03	Incalzit, iluminat si forta motrica			882.500	484.250	882.500	882.500	356.659	525.841	364.149
			20	01	04	Apa, canal si salubritate			417.000	154.000	417.000	417.000	82.577	334.423	83.199
			20	01	05	Carburanti si lubrifianti			88.000	41.000	82.000	82.000	11.000	71.000	18.559
			20	01	06	Piese de schimb			26.700	10.000	21.700	21.700	1.372	20.328	3.257
			20	01	08	Posta, telecomunicatii, radio, tv, internet			142.600	48.900	142.600	142.600	35.213	107.387	36.344
			20	01	09	Materiale si prestari de servicii cu caracter functional			487.000	153.000	487.000	487.000	97.853	389.147	83.446
			20	01	30	Alte bunuri si servicii pentru intretinere si functionare			191.000	80.000	191.000	191.000	14.666	176.334	19.154
			20	02		Reparatii curente			289.000	47.000	289.000	289.000	6.144	282.856	202.536
			20	03		Hrana			3.562.780	1.032.000	3.562.780	3.562.780	727.093	2.835.687	674.693
			20	03	01	Hrana pentru oameni			3.562.780	1.032.000	3.562.780	3.562.780	727.093	2.835.687	674.693
			20	04		Medicamente si materiale sanitare			93.620	20.500	85.620	85.620	960	84.660	29.785
			20	04	01	Medicamente			63.400	12.500	61.900	61.900		61.900	21.917
			20	04	02	Materiale sanitare			13.700	2.500	12.700	12.700		12.700	3.218
			20	04	04	Dezinfectanti			16.520	5.500	11.020	11.020	960	10.060	4.650
			20	05		Bunuri de natura obiectelor de inventar			231.000	54.000	231.000	231.000	469	230.531	16.861
			20	05	01	Uniforme si echipament			15.000	5.000	15.000	15.000		15.000	
			20	05	03	Lenjerie si accesorii de pat			45.000	10.000	45.000	45.000		45.000	
			20	05	30	Alte obiecte de inventar			171.000	39.000	171.000	171.000	469	170.531	16.861
			20	06		Deplasari, detasari, transferari			13.400	6.900	10.400	10.400	1.320	9.080	1.320
			20	06	01	Deplasari interne, detasari, transferari			11.400	4.900	10.400	10.400	1.320	9.080	1.320
			20	06	02	Deplasari in strainatate			2.000	2.000					
			20	11		Carti, publicatii si materiale documentare			6.000		1.000	1.000		1.000	418



Capi- tol	Sub- capi- tol	Pa- ra- graf	Gru- pa / Titlu	Ar- ti- col	Ali- ne- at	Denumire indicator	Credite de angajament		Credite bugetare		Angajamente bugetare	Angajamente legale	Plati efectuate	Angajamente legale de platit	Cheltuieli efective
							aprobate la finele perioadei de raportare	trimestriale cumulate	aprobate la finele perioadei de raportare	trimestriale cumulate					
A						B	1	2	3	4	5	6	7	8=6-7	9
						recuperate in anul curent					-87.423	-87.423	-87.423		
			85	01	01	Plati efectuate in anii precedenti si recuperate in anul curent (SF)					-87.423	-87.423	-87.423		
7000	02					Partea IV-a SERVICII SI DEZVOLTARE PUBLICA, LOCUINTE, MEDIU SI APE			40.993.000	9.817.000	33.143.000	33.143.000	9.237.754	23.905.246	8.559.026
7002						LOCUINTE, SERVICII SI DEZVOLTARE PUBLICA			11.200.000	3.150.000	3.350.000	3.350.000	2.724.905	625.095	2.046.177
						01 CHELTUIELI CURENTE			11.200.000	3.150.000	3.350.000	3.350.000	2.724.905	625.095	2.046.177
						20 TITLUL II BUNURI SI SERVICII			11.000.000	3.150.000	3.150.000	3.150.000	2.724.905	425.095	2.046.177
						20 01 Bunuri si servicii			11.000.000	3.150.000	3.150.000	3.150.000	2.724.905	425.095	2.046.177
						20 01 03 Incalzit, iluminat si forta motrica			2.500.000	2.050.000	2.050.000	2.050.000	1.633.507	416.493	964.771
						20 01 30 Alte bunuri si servicii pentru intretinere si functionare			8.500.000	1.100.000	1.100.000	1.100.000	1.091.398	8.602	1.081.406
						40 TITLUL IV SUBVENTII			200.000		200.000	200.000		200.000	
						40 30 Alte subventii			200.000		200.000	200.000		200.000	
7402						PROTECTIA MEDIULUI			29.793.000	6.667.000	29.793.000	29.793.000	6.512.849	23.280.151	6.512.849
						01 CHELTUIELI CURENTE			29.793.000	6.667.000	29.793.000	29.793.000	6.512.849	23.280.151	6.512.849
						20 TITLUL II BUNURI SI SERVICII			1.100.000	1.100.000	1.100.000	1.100.000	1.065.695	34.305	1.065.695
						20 30 Alte cheltuieli			1.100.000	1.100.000	1.100.000	1.100.000	1.065.695	34.305	1.065.695
						20 30 30 Alte cheltuieli cu bunuri si servicii			1.100.000	1.100.000	1.100.000	1.100.000	1.065.695	34.305	1.065.695
						51 TITLUL VI TRANSFERURI INTRE UNITATI ALE ADMINISTRATIEI PUBLICE			28.693.000	5.567.000	28.693.000	28.693.000	5.447.154	23.245.846	5.447.154
						51 01 Transferuri curente			28.693.000	5.567.000	28.693.000	28.693.000	5.447.154	23.245.846	5.447.154
						51 01 01 Transferuri catre institutiile publice			28.693.000	5.567.000	28.693.000	28.693.000	5.447.154	23.245.846	5.447.154
8000	02					Partea V-a ACTIUNI ECONOMICE			22.900.000	6.127.000	17.575.000	17.575.000	4.830.740	12.744.260	4.184.347
8002						ACTIUNI GENERALE ECONOMICE, SI DE MUNCA			700.000	225.000	225.000	225.000	112.380	112.620	85.962
						01 CHELTUIELI CURENTE			700.000	225.000	225.000	225.000	112.380	112.620	85.962
						20 TITLUL II BUNURI SI SERVICII			700.000	225.000	225.000	225.000	112.380	112.620	85.962

Capi- tol	Sub- capi- tol	Pa- ra- graf	Gru- pa / Titlu	Ar- ti- col	Ali- ne- at	Denumire indicator	Credite de angajament		Credite bugetare		Angajamente bugetare	Angajamente legale	Plati efectuate	Angajamente legale de platit	Cheltuieli efective
							aprobrate la finele perioadei de raportare	trimestriale cumulate	aprobrate la finele perioadei de raportare	trimestriale cumulate					
A						B	1	2	3	4	5	6	7	8=6-7	9
			20	30		Alte cheltuieli			700.000	225.000	225.000	225.000	112.380	112.620	85.962
			20	30	30	Alte cheltuieli cu bunuri si servicii			700.000	225.000	225.000	225.000	112.380	112.620	85.962
8402						TRANSPORTURI			22.200.000	5.902.000	17.350.000	17.350.000	4.718.360	12.631.640	4.098.385
			01			CHELTUIELI CORENTE			22.200.000	5.902.000	17.350.000	17.350.000	4.718.360	12.631.640	4.098.385
			20			TITLUL II BUNURI SI SERVICII			6.100.000	1.250.000	1.250.000	1.250.000	715.217	534.783	
			20	02		Reparatii curente			6.100.000	1.250.000	1.250.000	1.250.000	715.217	534.783	
			40			TITLUL IV SUBVENTII			11.200.000	3.525.000	11.200.000	11.200.000	3.376.393	7.823.607	3.471.635
			40	03		Subventii pentru acoperirea diferentelor de pret si tarif			11.200.000	3.525.000	11.200.000	11.200.000	3.376.393	7.823.607	3.471.635
			51			TITLUL VI TRANSFERURI INTRE UNITATI ALE ADMINISTRATIEI PUBLICE			4.900.000	1.127.000	4.900.000	4.900.000	626.750	4.273.250	626.750
			51	01		Transferuri curente			4.900.000	1.127.000	4.900.000	4.900.000	626.750	4.273.250	626.750
9902	96		51	01	01	Transferuri catre institutiile publice excedent/deficit sect funct			4.900.000	1.127.000	4.900.000	4.900.000	626.750	4.273.250	626.750
													20.671.379		

Conducatorul institutiei,

VIOREL MARIAN DRAGOMIR

Conducatorul compartimentului  
financiar-contabil

VASILICA GURGU



Capi- tol	Sub- capi- tol	Pa- ra- graf	Gru- pa/ Titlu	Ar- ti- col	Ali- ne- at	Denumire indicator	Prevederi bugetare anuale aprobrate la finele perioadei de raportare	Prevederi bugetare trimestriale cumulate	Drepturi constatate			Incasari realizate	Stingeri pe alte cai decat incasari	Drepturi constatate de incasat
									Total, din care:	din anii precedenti	din anul curent			
A						B	1	2	3=4+5	4	5	6	7	8=3-6-7
4202	18	02				Ministerului Sanatatii catre bugelele locale pentru finantarea reparatiilor capitale in sanatate	9.306.000							
		65				Finantarea Programului National de Dezvoltare Locala	41.731.990	10.000.000						
		69				Subventii de la bugetul de stat catre bugetele locale necesare sustinerii derularii proiectelor finantate din fonduri externe nerambursabile (FEN) postaderare, aferente perioadei de programare 2014-2020	33.598.540	4.226.480	1.099		1.099	1.099		
4802						SUME PRIMITE DE LA UE/ALTI DONATORI IN CONTUL PLATILOR EFECTUATE SI AFERENTE CADRULUI FINANCIAR 2014-2020	188.113.480	26.150.070	7.183		7.183	7.183		
		01				Fondul European de Dezvoltare Regionala(FEDR)	179.913.370	24.000.000						
		01				Sume primite in contul platilor efectuate in anul curent	179.913.370	24.000.000						
		02				Fondul Social European(FSE)	150.070	150.070	7.183		7.183	7.183		
		01				Sume primite in contul platilor efectuate in anul curent	150.070	150.070	7.183		7.183	7.183		
		05				Fondul European pentru Pescuit si Afaceri Maritime (FEPAM)	8.050.040	2.000.000						
		01				Sume primite in cadrul platilor efectuate in anul curent	8.050.040	2.000.000						

## MUNICIPIUL BRAILA

CONTUL DE EXECUTIE AL BUGETULUI LOCAL - CHELTUIELI  
SECTIUNEA DE DEZVOLTARE  
31.03.2019

Pag. 1 - lei-

Capi- tol	Sub- capi- tol	Pa- ra- graf	Gru- pa / Titlu	Ar- fi- col	Ali- ne- at	Denumire indicator	Credite de angajament		Credite bugetare		Angajamente bugetare	Angajamente legale	Plati efectuate	Angajamente legale de platit	Cheltuieli efective
							aprobate la finele perioadei de raportare	trimestriale cumulate	aprobate la finele perioadei de raportare	trimestriale cumulate					
A						B	1	2	3	4	5	6	7	8=6-7	9
5002						TOTAL CHELTUIELI	245.465.270	45.302.440	342.741.160	64.175.470	340.728.734	340.728.734	904.260	339.824.474	125.869.408
		01				CHELTUIELI CURENTE	223.017.330	30.376.550	241.597.430	30.526.550	241.597.430	241.597.430	89.851	241.507.579	125.379.132
		51				TITLUL VI TRANSFERURI INTRE UNITATI ALE ADMINISTRATIEI PUBLICE			18.380.100	50.000	18.380.100	18.380.100	49.400	18.330.700	49.400
		55				TITLUL VII ALTE TRANSFERURI			200.000	100.000	200.000	200.000		200.000	
		56				TITLUL VIII PROIECTE CU FINANTARE DIN FONDURI EXTERNE NERAMBURSABILE (FEN) POSTADERARE									125.255.428
		58				TITLUL X PROIECTE CU FINANTARE DIN FONDURI EXTERNE NERAMBURSABILE CADRULUI FINANCIAR 2014-2020	223.017.330	30.376.550	223.017.330	30.376.550	223.017.330	223.017.330	40.451	222.976.879	74.304
		70				CHELTUIELI DE CAPITAL	22.447.940	14.925.890	101.143.730	33.648.920	99.188.690	99.188.690	871.795	98.316.895	490.276
		71				TITLUL XIII ACTIVE NEFINANCIARE	22.447.940	14.925.890	93.913.250	33.648.920	91.958.210	91.958.210	871.795	91.086.415	490.276
		72				TITLUL XIV ACTIVE FINANCIARE			7.230.480		7.230.480	7.230.480		7.230.480	
		84				PLATI EFECTUATE IN ANII PRECEDENTI SI RECUPERATE IN ANUL CURENT					-57.386	-57.386	-57.386		
		85				Titlul XIX PLATI EFECTUATE IN ANII PRECEDENTI SI RECUPERATE IN ANUL CURENT					-57.386	-57.386	-57.386		
5100	02					Partea I-a SERVICII PUBLICE GENERALE	176.550	176.550	9.434.500	2.204.020	9.434.500	9.434.500	8.450	9.426.050	290.255
5102						AUTORITATI PUBLICE SI ACTIUNI EXTERNE	176.550	176.550	9.392.010	2.161.530	9.392.010	9.392.010	8.450	9.383.560	289.828
		01				CHELTUIELI CURENTE	176.550	176.550	176.550	176.550	176.550	176.550	8.450	168.100	73.482
		58				TITLUL X PROIECTE CU FINANTARE DIN FONDURI EXTERNE NERAMBURSABILE CADRULUI FINANCIAR 2014-2020	176.550	176.550	176.550	176.550	176.550	176.550	8.450	168.100	73.482
		58	02			Programe din Fondul Social European (FSE)	176.550	176.550	176.550	176.550	176.550	176.550	8.450	168.100	73.482
		58	02	01		Finantarea nationala	26.480	26.480	26.480	26.480	26.480	26.480	1.267	25.213	12.892
		58	02	02		Finantarea externa nerambursabila	150.070	150.070	150.070	150.070	150.070	150.070	7.183	142.887	60.590

Capi- tol	Sub- capi- tol	Pa- ra- graf	Gru- pa / Titlu	Ar- ti- col	Ali- ne- at	Denumire indicator	Credite de angajament		Credite bugetare		Angajamente bugetare	Angajamente legale	Plati efectuate	Angajamente legale de platit	Cheltuieli efective
							aprobat la finele perioadei de raportare	trimestriale cumulate	aprobat la finele perioadei de raportare	trimestriale cumulate					
A						B	1	2	3	4	5	6	7	8=6-7	9
			70			CHELTUIELI DE CAPITAL			9.215.460	1.984.980	9.215.460	9.215.460		9.215.460	216.346
			71			TITLUL XIII ACTIVE NEFINANCIARE			1.984.980	1.984.980	1.984.980	1.984.980		1.984.980	216.346
			71	01		Active fixe			1.984.980	1.984.980	1.984.980	1.984.980		1.984.980	216.346
			71	01	01	Constructii									51.314
			71	01	02	Masini, echipamente si mijloace de transport			279.520	279.520	279.520	279.520		279.520	81.058
			71	01	03	Mobilier, aparatura birotica si alte active corporale			143.570	143.570	143.570	143.570		143.570	4.706
			71	01	30	Alte active fixe (inclusiv reparatii capitale)			1.561.890	1.561.890	1.561.890	1.561.890		1.561.890	79.268
			72			TITLUL XIV ACTIVE FINANCIARE			7.230.480		7.230.480	7.230.480		7.230.480	
			72	01		Active financiare			7.230.480		7.230.480	7.230.480		7.230.480	
			72	01	01	Participare la capitalul social al societatilor comerciale			7.230.480		7.230.480	7.230.480		7.230.480	
5402						ALTE SERVICII PUBLICE GENERALE			42.490	42.490	42.490	42.490		42.490	427
			70			CHELTUIELI DE CAPITAL			42.490	42.490	42.490	42.490		42.490	427
			71			TITLUL XIII ACTIVE NEFINANCIARE			42.490	42.490	42.490	42.490		42.490	427
			71	01		Active fixe			42.490	42.490	42.490	42.490		42.490	427
			71	01	02	Masini, echipamente si mijloace de transport			42.490	42.490	42.490	42.490		42.490	149
			71	01	03	Mobilier, aparatura birotica si alte active corporale									278
6000	02					Partea II-a APARARE, ORDINE PUBLICA SI SIGURANTA NATIONALA	50.000	50.000	143.000	143.000	143.000	143.000	91.868	51.132	4.221
6102						ORDINE PUBLICA SI SIGURANTA NATIONALA	50.000	50.000	143.000	143.000	143.000	143.000	91.868	51.132	4.221
			70			CHELTUIELI DE CAPITAL	50.000	50.000	143.000	143.000	143.000	143.000	91.868	51.132	4.221
			71			TITLUL XIII ACTIVE NEFINANCIARE	50.000	50.000	143.000	143.000	143.000	143.000	91.868	51.132	4.221
			71	01		Active fixe			93.000	93.000	93.000	93.000	91.868	1.132	4.221



Capi- tol	Sub- capi- tol	Pa- ra- graf	Gru- pa / Titlu	Ar- ti- col	Ali- ne- at	Denumire indicator	Credite de angajament		Credite bugetare		Angajamente bugetare	Angajamente legale	Plati efectuate	Angajamente legale de platit	Cheltuieli efective
							aprobate la finele perioadei de raportare	trimestriale cumulate	aprobate la finele perioadei de raportare	trimestriale cumulate					
A						B	1	2	3	4	5	6	7	8=6-7	9
			71	01	02	Masini, echipamente si mijloace de transport			93.000	93.000	93.000	93.000	91.868	1.132	4.221
			71	03		Reparatii capitale aferente activelor fixe	50.000	50.000	50.000	50.000	50.000	50.000		50.000	
6500	02					Partea III-a CHELTUIELI SOCIAL-CULTURALE	41.357.310	15.412.890	56.636.200	15.937.140	54.681.160	54.681.160	137.986	54.543.174	318.790
6502						INVATAMANT	40.381.310	15.237.890	41.073.200	15.362.140	39.118.160	39.118.160	950	39.117.210	204.284
			01			CHELTUIELI CURENTE	21.922.370	3.500.000	21.922.370	3.500.000	21.922.370	21.922.370	950	21.921.420	108
			58			TITLUL X PROIECTE CU FINANTARE DIN FONDURI EXTERNE NERAMBURSABILE									
						CADRULUI FINANCIAR 2014-2020	21.922.370	3.500.000	21.922.370	3.500.000	21.922.370	21.922.370	950	21.921.420	108
			58	01		Programe din Fondul European de Dezvoltare Regionala (FEDR)	21.922.370	3.500.000	21.922.370	3.500.000	21.922.370	21.922.370	950	21.921.420	108
			58	01	01	Finantarea nationala	3.948.960	500.000	3.948.960	500.000	3.948.960	3.948.960	950	3.948.010	108
			58	01	02	Finantarea externa nerambursabila	17.973.410	3.000.000	17.973.410	3.000.000	17.973.410	17.973.410		17.973.410	
			70			CHELTUIELI DE CAPITAL	18.458.940	11.737.890	19.150.830	11.862.140	17.195.790	17.195.790		17.195.790	204.176
			71			TITLUL XIII ACTIVE NEFINANCIARE	18.458.940	11.737.890	19.150.830	11.862.140	17.195.790	17.195.790		17.195.790	204.176
			71	01		Active fixe	10.380.000	9.420.000	11.071.890	9.544.250	10.651.440	10.651.440		10.651.440	47.226
			71	01	01	Constructii	10.380.000	9.420.000	10.380.000	9.420.000	10.130.000	10.130.000		10.130.000	
			71	01	02	Masini, echipamente si mijloace de transport									36.004
			71	01	03	Mobilier, aparatura birotica si alte active corporale									8.678
			71	01	30	Alte active fixe (inclusiv reparatii capitale)			691.890	124.250	521.440	521.440		521.440	2.544
			71	03		Reparatii capitale aferente activelor fixe	8.078.940	2.317.890	8.078.940	2.317.890	6.544.350	6.544.350		6.544.350	156.950
6602						SANATATE			11.020.000	200.000	11.020.000	11.020.000	49.400	10.970.600	51.900
			01			CHELTUIELI CURENTE			10.870.000	50.000	10.870.000	10.870.000	49.400	10.820.600	49.400







Capi- tol	Sub- capi- tol	Pa- ra- graf	Gru- pa / Titlu	Ar- ti- col	Ali- ne- at	Denumire indicator	Credite de angajament		Credite bugetare		Angajamente bugetare	Angajamente legale	Plati efectuate	Angajamente legale de platit	Cheltuieli efective
							aprobate la finele perioadei de raportare	trimestriale cumulate	aprobate la finele perioadei de raportare	trimestriale cumulate					
A						B	1	2	3	4	5	6	7	8=6-7	9
						instituti publice			2.692.500		2.692.500	2.692.500		2.692.500	
			70			CHELTUIELI DE CAPITAL			551.880	250.000	551.880	551.880		551.880	
			71			TITLUL XIII ACTIVE NEFINANCIARE			551.880	250.000	551.880	551.880		551.880	
			71	01		Active fixe			551.880	250.000	551.880	551.880		551.880	
			71	01	30	Alte active fixe (inclusiv reparatii capitale)			551.880	250.000	551.880	551.880		551.880	
8000	02					Partea V-a ACTIUNI ECONOMICE	188.967.080	25.200.000	243.376.950	35.338.510	243.376.950	243.376.950	130.495	243.246.455	125.255.428
8402						TRANSPORTURI	180.110.850	23.000.000	234.520.720	33.138.510	234.520.720	234.520.720	130.495	234.390.225	125.255.428
			01			CHELTUIELI CURENTE	180.110.850	23.000.000	180.984.450	23.000.000	180.984.450	180.984.450	7.012	180.977.438	125.255.428
			51			TITLUL VI TRANSFERURI INTRE UNITATI ALE ADMINISTRATIEI PUBLICE			873.600		873.600	873.600		873.600	
			51	02		Transferuri de capital			873.600		873.600	873.600		873.600	
			51	02	29	Alte transferuri de capital catre instituti publice			873.600		873.600	873.600		873.600	
			56			TITLUL VIII PROIECTE CU FINANTARE DIN FONDURI EXTERNE NERAMBURSABILE (FEN) POSTADERARE									125.255.428
			56	01		Programe din Fondul European de Dezvoltare Regionala (FEDR)									125.255.428
			56	01	01	Finantarea nationala									125.255.428
			58			TITLUL X PROIECTE CU FINANTARE DIN FONDURI EXTERNE NERAMBURSABILE CADRULUI FINANCIAR 2014-2020	180.110.850	23.000.000	180.110.850	23.000.000	180.110.850	180.110.850	7.012	180.103.838	
			58	01		Programe din Fondul European de Dezvoltare Regionala (FEDR)	180.110.850	23.000.000	180.110.850	23.000.000	180.110.850	180.110.850	7.012	180.103.838	
			58	01	01	Finantarea nationala	27.605.080	3.000.000	27.605.080	3.000.000	27.605.080	27.605.080	7.012	27.598.068	
			58	01	02	Finantarea externa nerambursabila	152.505.770	20.000.000	152.505.770	20.000.000	152.505.770	152.505.770		152.505.770	
			70			CHELTUIELI DE CAPITAL			53.536.270	10.138.510	53.536.270	53.536.270	123.483	53.412.787	

Capi- tol	Sub- capi- tol	Pa- ra- graf	Gru- pa / Titlu	Ar- fi- col	Ali- ne- at	Denumire indicator	Credite de angajament		Credite bugetare		Angajamente bugetare	Angajamente legale	Plati efectuate	Angajamente legale de platit	Cheltuieli efective
							aprobate la finele perioadei de raportare	trimestriale cumulate	aprobate la finele perioadei de raportare	trimestriale cumulate					
A						B	1	2	3	4	5	6	7	8=6-7	9
			71			TITLUL XIII ACTIVE NEFINANCIARE			53.536.270	10.138.510	53.536.270	53.536.270	123.483	53.412.787	
			71	01		Active fixe			53.536.270	10.138.510	53.536.270	53.536.270	123.483	53.412.787	
			71	01	02	Masini, echipamente si mijloace de transport			138.510	138.510	138.510	138.510		138.510	
			71	01	30	Alte active fixe (inclusiv reparatii capitale)			53.397.760	10.000.000	53.397.760	53.397.760	123.483	53.274.277	
8702						ALTE ACTIUNI ECONOMICE	8.856.230	2.200.000	8.856.230	2.200.000	8.856.230	8.856.230		8.856.230	
			01			CHELTUIELI CURENTE	8.856.230	2.200.000	8.856.230	2.200.000	8.856.230	8.856.230		8.856.230	
			58			TITLUL X PROIECTE CU FINANTARE DIN FONDURI EXTERNE NERAMBURSABILE									
						CADRULUI FINANCIAR 2014-2020	8.856.230	2.200.000	8.856.230	2.200.000	8.856.230	8.856.230		8.856.230	
			58	05		Programe din Fondul European pentru Pescuit si Afaceri Maritime	8.856.230	2.200.000	8.856.230	2.200.000	8.856.230	8.856.230		8.856.230	
			58	05	01	Finantarea nationala	806.190	200.000	806.190	200.000	806.190	806.190		806.190	
			58	05	02	Finantarea externa nerambursabila	8.050.040	2.000.000	8.050.040	2.000.000	8.050.040	8.050.040		8.050.040	
9902	97					excedent/deficit sect.dezv.			-56.000.000	-17.960.070			152.120		

Conducatorul institutiei,

VIOREL MARIAN DRAGOMIR

Conducatorul compartimentului  
financiar-contabil

VASILICA GURGU



Capi- tol	Sub- capi- tol	Pa- ra- graf	Gru- pa/ Titlu	Ar- ti- col	Ali- ne- at	Denumire indicator	Prevederi bugetare anuale aprobrate la finele perioadei de raportare	Prevederi bugetare trimestriale cumulate	Drepturi constatate			Incasari realizate	Stingeri pe alte cai decat incasari	Drepturi constatate de incasat
									Total, din care:	din anii precedenti	din anul curent			
A						B	1	2	3=4+5	4	5	6	7	8=3-6-7
3310	21					casele de asigurari sociale de sanatate	17.553.010	2.891.170	4.639.280	630.470	4.008.810	4.040.782		598.498
	30					Venituri din contractele incheiate cu directiile de sanatate publica din sume alocate de la bugetul de stat	1.818.000	458.200	355.000		355.000	355.000		
	31					Venituri din contractele incheiate cu directiile de sanatate publica din sume alocate din venituri proprii ale Ministerului Sanatatii	10.000							
	50					Alte venituri din prestari de servicii si alte activitati	11.201.950	1.198.000	1.926.244	1.464.879	461.365	465.541		1.460.703
3410						VENITURI DIN TAXE ADMINISTRATIVE, ELIBERARI PERMISE	530.000	161.000	810.272	312.733	497.539	276.078		534.194
	50					Alte venituri din taxe administrative, eliberari permise	530.000	161.000	810.272	312.733	497.539	276.078		534.194
3510						AMENZI, PENALITATI SI CONFISCARI	140.000	31.000	4.255.830	4.232.575	23.255	26.610		4.229.220
	50					Alte amenzi, penalitati si confiscari	140.000	31.000	4.255.830	4.232.575	23.255	26.610		4.229.220
3610						DIVERSE VENITURI	254.000	39.000	43.432	11.210	32.222	32.217		11.215
	50					Alte venituri	254.000	39.000	43.432	11.210	32.222	32.217		11.215
3710						TRANSFERURI VOLUNTARE, ALTELE DECAT SUBVENTILE	236.420	52.000	60.127		60.127	60.127		
	01					Donatii si sponsorizari	25.000		25.000		25.000	25.000		
	03					Varsaminte din sectiunea de functionare pentru finantarea sectiunii de dezvoltare a bugetului local	-738.580	-40.000	-57.372		-57.372	-57.372		
	50					Alte transferuri voluntare	950.000	92.000	92.499		92.499	92.499		
4000	10					III. OPERATIUNI FINANCIARE			4.672.862		4.672.862	4.672.862		



Capi- tol	Sub- capi- tol	Pa- ra- graf	Gru- pa/ Titlu	Ar- ti- col	Ali- ne- at	Denumire indicator	Prevederi bugetare anuale aprobrate la finele perioadei de raportare	Prevederi bugetare trimestriale cumulate	Drepturi constatate			Incasari realizate	Stingeri pe alte cai decat incasari	Drepturi constatate de incasat
									Total, din care:	din anii precedenti	din anul eurent			
A						B	1	2	3=4+5	4	5	6	7	8=3-6-7
4110						ALTE OPERATIUNI FINANCIARE								
	06					Sume din excedentul anului precedent pentru acoperirea golurilor temporare de casa			4.672.862		4.672.862	4.672.862		
									4.672.862		4.672.862	4.672.862		
4100	10					IV. SUBVENTII	80.888.700	18.497.000	16.142.217		16.142.217	16.142.217		
4210						SUBVENTII DE LA BUGETUL DE STAT	70.000	10.000						
	43					Sume primite de institutiile publice si activitatile finantate integral sau partial din venituri proprii in cadrul programului FEAGA implementate de APIA								
							70.000	10.000						
4310						SUBVENTII DE LA ALTE ADMINISTRATII	80.818.700	18.487.000	16.142.217		16.142.217	16.142.217		
	09					Subventii pentru institutii publice	61.618.700	13.687.000	11.887.217		11.887.217	11.887.217		
	33					Subventii din bugetul Fondului national unic de asigurari sociale de sanatate pentru acoperirea cresterilor salariale								
							19.200.000	4.800.000	4.255.000		4.255.000	4.255.000		

## MUNICIPIUL BRAILA

DETALIEREA CHELTUIELILOR  
 INSTITUTII PUBLICE FINANTATE DIN VENITURI PROPRII  
 SI SUBVENTII DIN BUGETUL LOCAL  
 SECTIUNEA DE FUNCTIONARE  
 31.03.2019

Pag. 1 - lei-

Capi- tol	Sub- capi- tol	Pa- ra- graf	Gru- pa / Titlu	Ar- fi- col	Ali- ne- at	Denumire indicator	Credite de angajament		Credite bugetare		Angajamente bugetare	Angajamente legale	Plati efectuate	Angajamente legale de platit	Cheltuieli efective
							aprobat la finele perioadei de raportare	trimestriale cumulate	aprobat la finele perioadei de raportare	trimestriale cumulate					
A						B	1	2	3	4	5	6	7	8=6-7	9
5010						TOTAL CHELTUIELI DIN VENITURI PROPRII SI SUBVENTII	7.898.000		147.200.770	34.451.430	132.871.997	132.871.997	27.306.669	105.565.328	28.443.210
	01					CHELTUIELI CURENTE	7.898.000		147.200.770	34.451.430	132.953.308	132.953.308	27.387.980	105.565.328	28.443.210
	10					TITLUL I CHELTUIELI DE PERSONAL	5.240.000		80.620.600	19.378.700	80.014.600	80.014.600	17.672.898	62.341.702	17.974.765
	20					TITLUL II BUNURI SI SERVICII	2.588.000		66.059.170	14.933.230	52.620.353	52.620.353	9.602.283	43.018.070	10.337.817
	57					TITLUL VIII ASISTENTA SOCIALA			12.000						
	59					TITLUL XI ALTE CHELTUIELI	70.000		509.000	139.500	318.355	318.355	112.799	205.556	130.628
	84					PLATI EFECTUATE IN ANII PRECEDENTI SI RECUPERATE IN ANUL CURENT					-81.311	-81.311	-81.311		
	85					Titlu XIX PLATI EFECTUATE IN ANII PRECEDENTI SI RECUPERATE IN ANUL CURENT					-81.311	-81.311	-81.311		
6110						ORDINE PUBLICA SI SIGURANTA NATIONALA			17.850.000	4.646.000	17.850.000	17.850.000	4.034.794	13.815.206	4.130.288
	01					CHELTUIELI CURENTE			17.850.000	4.646.000	17.850.000	17.850.000	4.034.794	13.815.206	4.130.288
	10					TITLUL I CHELTUIELI DE PERSONAL			17.000.000	4.360.000	17.000.000	17.000.000	3.894.854	13.105.146	4.003.757
	10	01				Cheltuieli salariale in bani			16.204.000	4.052.000	16.204.000	16.204.000	3.810.603	12.393.397	3.861.650
	10	01	01			Salarii de baza			15.254.000	3.814.000	15.254.000	15.254.000	3.790.137	11.463.863	3.840.655
	10	01	17			Indemnizatii de hrana			820.000	205.000	820.000	820.000		820.000	
	10	01	30			Alte drepturi salariale in bani			130.000	33.000	130.000	130.000	20.466	109.534	20.995
	10	02				Cheltuieli salariale in natura			446.000	220.000	446.000	446.000		446.000	55.219
	10	02	03			Uniforme si echipament obligatoriu			161.000	80.000	161.000	161.000		161.000	55.219
	10	02	06			Vouchere de vacanta			285.000	140.000	285.000	285.000		285.000	
	10	03				Contributii			350.000	88.000	350.000	350.000	84.251	265.749	86.888
	10	03	07			Contributia asiguratorie pentru munca			350.000	88.000	350.000	350.000	84.251	265.749	86.888
	20					TITLUL II BUNURI SI SERVICII			850.000	286.000	850.000	850.000	139.940	710.060	126.531
	20	01				Bunuri si servicii			457.000	136.000	457.000	457.000	81.854	375.146	99.607
	20	01	01			Furnituri de birou			20.000	7.000	20.000	20.000	3.857	16.143	6.225
	20	01	02			Materiale pentru curatenie			2.000	1.000	2.000	2.000		2.000	779

Capi- tol	Sub- capi- tol	Pa- ra- graf	Gru- pa / Titlu	Ar- fi- col	Ali- ne- at	Denumire indicator	Credite de angajament		Credite bugetare		Angajamente bugetare	Angajamente legale	Plati efectuate	Angajamente legale de platit	Cheltuieli efective
							aprobate la finele perioadei de raportare	trimestriale cumulate	aprobate la finele perioadei de raportare	trimestriale cumulate					
A						B	1	2	3	4	5	6	7	8=6-7	9
			20 01 03			Incalzit, iluminat si forta motrica			90.000	30.000	90.000	90.000	28.049	61.951	26.740
			20 01 04			Apa, canal si salubritate			10.000	3.000	10.000	10.000	1.463	8.537	1.469
			20 01 05			Carburanti si lubrifianti			50.000	10.000	50.000	50.000		50.000	18.700
			20 01 06			Piese de schimb			30.000	10.000	30.000	30.000	3.053	26.947	2.252
			20 01 08			Posta, telecomunicatii, radio, tv, internet			65.000	20.000	65.000	65.000	13.678	51.322	11.369
			20 01 09			Materiale si prestari de servicii cu caracter functional			140.000	40.000	140.000	140.000	26.361	113.639	26.361
			20 01 30			Alte bunuri si servicii pentru intretinere si functionare			50.000	15.000	50.000	50.000	5.393	44.607	5.712
			20 02			Reparatii curente			10.000	2.000	10.000	10.000		10.000	
			20 05			Bunuri de natura obiectelor de inventar			35.000	15.000	35.000	35.000	815	34.185	10.515
			20 05 30			Alte obiecte de inventar			35.000	15.000	35.000	35.000	815	34.185	10.515
			20 06			Deplasari, detasari, transferari			10.000	4.000	10.000	10.000	40	9.960	40
			20 06 01			Deplasari interne, detasari, transferari			10.000	4.000	10.000	10.000	40	9.960	40
			20 11			Carti, publicatii si materiale documentare			1.000	1.000	1.000	1.000		1.000	
			20 12			Consultanta si expertiza			25.000	10.000	25.000	25.000		25.000	
			20 13			Pregatire profesionala			50.000	20.000	50.000	50.000		50.000	
			20 14			Protectia muncii			15.000	4.000	15.000	15.000	2.700	12.300	2.700
			20 15			Munitie, furnituri si armament de natura activelor fixe pentru armata			10.000	5.000	10.000	10.000		10.000	1.445
			20 25			Cheltuieli judiciare si extrajudiciare derivate din actiuni in reprezentarea intereselor statului, potrivit dispozitiilor legale			50.000	25.000	50.000	50.000	869	49.131	869
			20 30			Alte cheltuieli			187.000	64.000	187.000	187.000	53.662	133.338	11.355
			20 30 01			Reclama si publicitate			5.000	2.000	5.000	5.000	1.050	3.950	1.050

Capi- tol	Sub- capi- tol	Pa- ra- graf	Gru- pa / Titlu	Ar- ti- col	Ali- ne- at	Denumire indicator	Credite de angajament		Credite bugetare		Angajamente bugetare	Angajamente legale	Plati efectuate	Angajamente legale de platit	Cheltuieli efective
							aprobate la finele perioadei de raportare	trimestriale cumulate	aprobate la finele perioadei de raportare	trimestriale cumulate					
A						B	1	2	3	4	5	6	7	8=6-7	9
			20	30	03	Prime de asigurare non-viata			7.000	2.000	7.000	7.000	1.300	5.700	1.300
			20	30	30	Alte cheltuieli cu bunuri si servicii			175.000	60.000	175.000	175.000	51.312	123.688	9.005
6510						INVATAMANT			6.598.930	1.849.030	4.572.360	4.572.360	937.852	3.634.508	1.191.183
			01			CHELTUIELI CURENTE			6.598.930	1.849.030	4.572.360	4.572.360	937.852	3.634.508	1.191.183
			10			TITLUL I CHELTUIELI DE PERSONAL			886.000	217.000	886.000	886.000	213.207	672.793	235.318
			10	01		Cheltuieli salariale in bani			855.000	211.000	855.000	855.000	208.515	646.485	230.130
			10	01	01	Salarii de baza			320.000	75.000	320.000	320.000	73.998	246.002	78.694
			10	01	06	Alte sporuri			10.000	2.000	10.000	10.000	1.649	8.351	1.851
			10	01	10	Fond pentru posturi ocupate prin cumul			30.000	7.000	30.000	30.000	6.970	23.030	7.665
			10	01	11	Fond aferent platii cu ora			475.700	118.700	475.700	475.700	117.834	357.866	133.159
			10	01	17	Indemnizatii de hrana			10.000	2.000	10.000	10.000	1.838	8.162	2.927
			10	01	30	Alte drepturi salariale in bani			9.300	6.300	9.300	9.300	6.226	3.074	5.834
			10	03		Contributii			31.000	6.000	31.000	31.000	4.692	26.308	5.188
			10	03	07	Contributia asiguratorie pentru munca			31.000	6.000	31.000	31.000	4.692	26.308	5.188
			20			TITLUL II BUNURI SI SERVICII			5.700.930	1.632.030	3.686.360	3.686.360	724.645	2.961.715	955.865
			20	01		Bunuri si servicii			895.000	261.500	470.330	470.330	49.805	420.525	60.580
			20	01	01	Furnituri de birou			63.400	20.350	33.900	33.900	1.816	32.084	2.041
			20	01	02	Materiale pentru curatenie			85.400	27.350	39.400	39.400	2.400	37.000	1.609
			20	01	03	Incalzit, iluminat si forta motrica			72.300	15.800	42.500	42.500	133	42.367	13.391
			20	01	04	Apa, canal si salubritate			45.000	17.500	12.000	12.000		12.000	1.386
			20	01	05	Carburanti si lubrifianti			22.000	4.000	10.000	10.000	2.356	7.644	1.886
			20	01	06	Piese de schimb			6.000	2.000	6.000	6.000		6.000	
			20	01	08	Posta, telecomunicatii, radio, tv, internet			29.000	4.500	11.000	11.000	1.783	9.217	1.783
			20	01	09	Materiale si prestari de servicii cu caracter functional			112.420	16.720	9.000	9.000	3.284	5.716	3.756
			20	01	30	Alte bunuri si servicii pentru intretinere si functionare			459.480	153.280	306.530	306.530	38.033	268.497	34.728

Capi- tol	Sub- capi- tol	Pa- ra- graf	Gru- pa / Titlu	Ar- ti- col	Ali- ne- at	Denumire indicator	Credite de angajament		Credite bugetare		Angajamente bugetare	Angajamente legale	Plati efectuate	Angajamente legale de platit	Cheltuieli efective
							aprobate la finele perioadei de raportare	trimestriale cumulate	aprobate la finele perioadei de raportare	trimestriale cumulate					
A						B	1	2	3	4	5	6	7	8=6-7	9
			20	02		Reparatii curente			240.470	66.120	132.470	132.470	1.897	130.573	2.321
			20	03		Hrana			3.978.860	1.131.360	2.808.167	2.808.167	631.745	2.176.422	687.222
			20	03	01	Hrana pentru oameni			3.978.860	1.131.360	2.808.167	2.808.167	631.745	2.176.422	687.222
			20	05		Bunuri de natura obiectelor de inventar			157.500	49.500	76.500	76.500	6.304	70.196	96
			20	05	03	Lenjerie si accesorii de pat			15.000	10.000	15.000	15.000		15.000	
			20	05	30	Alte obiecte de inventar			142.500	39.500	61.500	61.500	6.304	55.196	96
			20	06		Deplasari, detasari, transferari			5.000	1.000	1.000	1.000		1.000	48.439
			20	06	01	Deplasari interne, detasari, transferari			3.000	1.000	1.000	1.000		1.000	400
			20	06	02	Deplasari in strainatate			2.000						48.039
			20	11		Carti, publicatii si materiale documentare			3.000		1.000	1.000		1.000	
			20	12		Consultanta si expertiza			50.000	20.000	25.000	25.000		25.000	
			20	13		Pregatire profesionala			25.000	4.000	5.000	5.000		5.000	
			20	14		Protectia muncii			11.000	2.000	6.000	6.000		6.000	
			20	25		Cheltuieli judiciare si extrajudiciare derivate din actiuni in reprezentarea intereselor statului, potrivit dispozitiilor legale			10.000	5.000	10.000	10.000		10.000	
			20	30		Alte cheltuieli			325.100	91.550	150.893	150.893	34.894	115.999	157.207
			20	30	01	Reclama si publicitate									4.797
			20	30	30	Alte cheltuieli cu bunuri si servicii			325.100	91.550	150.893	150.893	34.894	115.999	152.410
			57			TITLUL VIII ASISTENTA SOCIALA			12.000						
			57	02		Ajutoare sociale			12.000						
			57	02	02	Ajutoare sociale in natura			12.000						
6610						SANATATE			47.049.140	11.027.500	35.949.397	35.949.397	8.415.866	27.533.531	8.503.517
			01			CHELTUIELI CURENTE			47.049.140	11.027.500	36.010.248	36.010.248	8.476.717	27.533.531	8.503.517
			10			TITLUL I CHELTUIELI DE PERSONAL			34.595.600	8.280.000	34.595.600	34.595.600	7.397.775	27.197.825	7.416.390
			10	01		Cheltuieli salariale in bani			33.334.600	8.075.400	33.334.600	33.334.600	7.233.152	26.101.448	7.248.102

Capi- tol	Sub- capi- tol	Pa- ra- graf	Gru- pa / Titlu	Ar- ti- col	Ali- ne- at	Denumire indicator	Credite de angajament		Credite bugetare		Angajamente bugetare	Angajamente legale	Plati efectuate	Angajamente legale de platit	Cheltuieli efective
							aprobate la finele perioadei de raportare	trimestriale cumulate	aprobate la finele perioadei de raportare	trimestriale cumulate					
A						B	1	2	3	4	5	6	7	8=6-7	9
			10	01	01	Salarii de baza			18.866.200	4.521.600	18.866.200	18.866.200	4.115.962	14.750.238	4.100.721
			10	01	05	Sporuri pentru conditii de munca			8.967.200	2.221.400	8.967.200	8.967.200	2.043.106	6.924.094	2.105.459
			10	01	06	Alte sporuri			2.805.000	726.000	2.805.000	2.805.000	630.686	2.174.314	627.219
			10	01	11	Fond aferent platii cu ora			452.000	123.000	452.000	452.000	99.021	352.979	96.246
			10	01	12	Indemnizatii platite unor persoane din afara unitatii			20.000		20.000	20.000		20.000	
			10	01	17	Indemnizatii de hrana			1.375.100	319.100	1.375.100	1.375.100	259.768	1.115.332	276.258
			10	01	30	Alte drepturi salariale in bani			849.100	164.300	849.100	849.100	84.609	764.491	42.199
			10	02		Cheltuieli salariale in natura			485.200		485.200	485.200		485.200	1.450
			10	02	06	Vouchere de vacanta			485.200		485.200	485.200		485.200	1.450
			10	03		Contributii			775.800	204.600	775.800	775.800	164.623	611.177	166.838
			10	03	01	Contributii de asigurari sociale de stat			36.000	10.000	36.000	36.000	3.749	32.251	3.756
			10	03	07	Contributia asiguratorie pentru munca			739.800	194.600	739.800	739.800	160.874	578.926	163.082
			20			TITLUL II BUNURI SI SERVICII			12.213.540	2.681.500	1.365.293	1.365.293	1.029.587	335.706	1.034.919
			20	01		Bunuri si servicii			4.052.000	1.318.400	678.948	678.948	526.516	152.432	533.916
			20	01	01	Furnituri de birou			185.000	36.000	11.193	11.193	7.106	4.087	12.742
			20	01	02	Materiale pentru curatenie			303.000	39.000	15.063	15.063	10.312	4.751	19.189
			20	01	03	Incalzit, iluminat si forta motrica			910.000	372.000	265.227	265.227	265.227		264.921
			20	01	04	Apa, canal si salubritate			485.000	93.000	50.538	50.538	50.538		50.487
			20	01	05	Carburanti si lubrifianti			30.000	15.000	5.967	5.967	4.562	1.405	4.820
			20	01	06	Piese de schimb			37.000	9.000					
			20	01	08	Posta, telecomunicatii, radio, tv, internet			105.000	30.000	11.653	11.653	11.653		11.876
			20	01	09	Materiale si prestari de servicii cu caracter functional			117.000	42.000	14.217	14.217	11.712	2.505	14.299
			20	01	30	Alte bunuri si servicii pentru intretinere si functionare			1.880.000	682.400	305.090	305.090	165.406	139.684	155.582

Capi- tol	Sub- capi- tol	Pa- ra- graf	Gru- pa / Titlu	Ar- ti- col	Al- ne- at	Denumire indicator	Credite de angajament		Credite bugetare		Angajamente bugetare	Angajamente legale	Plati efectuate	Angajamente legale de platit	Cheltuieli efective
							aprobate la finele perioadei de raportare	trimestriale cumulate	aprobate la finele perioadei de raportare	trimestriale cumulate					
A						B	1	2	3	4	5	6	7	8=6-7	9
			20 02			Reparatii curente			1.870.400	186.000	53.606	53.606	33.496	20.110	35.369
			20 03			Hrana			1.700.200	356.000	275.857	275.857	197.335	78.522	228.169
			20 03 01			Hrana pentru oameni			1.700.200	356.000	275.857	275.857	197.335	78.522	228.169
			20 04			Medicamente si materiale sanitare			2.067.400	595.000	310.693	310.693	232.994	77.699	225.052
			20 04 01			Medicamente			1.553.000	471.500	230.231	230.231	183.729	46.502	165.305
			20 04 02			Materiale sanitare			192.400	44.500	28.398	28.398	23.907	4.491	21.384
			20 04 03			Reactivi			128.000	33.000	9.812	9.812	6.513	3.299	4.824
			20 04 04			Dezinfectanti			194.000	46.000	42.252	42.252	18.845	23.407	33.539
			20 05			Bunuri de natura obiectelor de inventar			1.930.000	122.500	30.100	30.100	23.749	6.351	
			20 05 01			Uniforme si echipament			345.000	27.000	521	521		521	
			20 05 03			Lenjerie si accesorii de pat			290.000	23.000	8.925	8.925	8.925		
			20 05 30			Alte obiecte de inventar			1.295.000	72.500	20.654	20.654	14.824	5.830	
			20 06			Deplasari, detasari, transferari			38.000	12.400	1.645	1.645	1.535	110	1.535
			20 06 01			Deplasari interne, detasari, transferari			38.000	12.400	1.645	1.645	1.535	110	1.535
			20 09			Materiale de laborator			18.000	16.000	2.558	2.558	2.140	418	1.368
			20 11			Carti, publicatii si materiale documentare			10.000	5.400					
			20 13			Pregatire profesionala			158.140	21.300	714	714	714		714
			20 14			Protectia muncii			66.400	9.800	572	572	572		96
			20 25			Cheltuieli judiciare si extrajudiciare derivate din actiuni in reprezentarea intereselor statului, potrivit dispozitiilor legale			4.000	2.700					
			20 30			Alte cheltuieli			299.000	36.000	10.600	10.600	10.536	64	8.700
			20 30 01			Reclama si publicitate			15.000	12.300	2.026	2.026	2.026		2.026
			20 30 03			Prime de asigurare non-viata			44.000	10.200	4.808	4.808	4.808		4.808
			20 30 30			Alte cheltuieli cu bunuri si servicii			240.000	13.500	3.766	3.766	3.702	64	1.866
			59			TITLUL XI ALTE CHELTUIELI			240.000	66.000	49.355	49.355	49.355		52.208

Capi- tol	Sub- capi- tol	Pa- ra- graf	Gru- pa / Titlu	Ar- fi- col	Afi- ne- at	Denumire indicator	Credite de angajament		Credite bugetare		Angajamente bugetare	Angajamente legale	Plati efectuate	Angajamente legale de platit	Cheltuieli efective
							aprobate la finele perioadei de raportare	trimestriale cumulate	aprobate la finele perioadei de raportare	trimestriale cumulate					
A						B	1	2	3	4	5	6	7	8=6-7	9
			59	40		Sume aferente persoanelor cu handicap neincadrate			240.000	66.000	49.355	49.355	49.355		52.208
			84			PLATI EFECTUATE IN ANII PRECEDENTI SI RECUPERATE IN ANUL CURENT					-60.851	-60.851	-60.851		
			85			Titlul XIX PLATI EFECTUATE IN ANII PRECEDENTI SI RECUPERATE IN ANUL CURENT					-60.851	-60.851	-60.851		
			85	01		Plati efectuate in anii precedenti si recuperate in anul curent					-60.851	-60.851	-60.851		
			85	01	01	Plati efectuate in anii precedenti si recuperate in anul curent (SF)					-60.851	-60.851	-60.851		
6710						CULTURA, RECREERE SI RELIGIE			12.692.700	3.006.900	12.692.700	12.692.700	2.114.866	10.577.834	2.167.492
			01			CHELTUIELI CURENTE			12.692.700	3.006.900	12.692.700	12.692.700	2.114.866	10.577.834	2.167.492
			10			TITLUL I CHELTUIELI DE PERSONAL			7.357.000	1.712.700	7.357.000	7.357.000	1.480.230	5.876.770	1.606.868
			10	01		Cheftuieli salariale in bani			7.003.000	1.668.000	7.003.000	7.003.000	1.449.179	5.553.821	1.573.170
			10	01	01	Salarii de baza			5.401.000	1.476.500	5.401.000	5.401.000	1.351.618	4.049.382	1.449.731
			10	01	05	Sporuri pentru conditii de munca			291.000	71.500	291.000	291.000	40.881	250.119	41.447
			10	01	06	Alte sporuri			33.000	6.500	33.000	33.000	3.481	29.519	3.465
			10	01	08	Fond de premii			80.000		80.000	80.000		80.000	
			10	01	12	Indemnizatii platite unor persoane din afara unitatii			740.000	79.500	740.000	740.000	50.279	689.721	74.147
			10	01	13	Drepturi de delegare			30.000		30.000	30.000		30.000	
			10	01	17	Indemnizatii de hrana			398.000	30.000	398.000	398.000		398.000	
			10	01	30	Alte drepturi salariale in bani			30.000	4.000	30.000	30.000	2.920	27.080	4.380
			10	02		Cheftuieli salariale in natura			197.500	9.000	197.500	197.500		197.500	
			10	02	02	Norme de hrana			37.000	9.000	37.000	37.000		37.000	
			10	02	06	Vouchere de vacanta			160.500		160.500	160.500		160.500	
			10	03		Contributii			156.500	35.700	156.500	156.500	31.051	125.449	33.698



Capi- tol	Sub- capi- tol	Pa- ra- graf	Gru- pa / Titlu	Ar- fi- col	Ali- ne- at	Denumire indicator	Credite de angajament		Credite bugetare		Angajamente bugetare	Angajamente legale	Plati efectuate	Angajamente legale de platit	Cheltuieli efective
							aprobate la finele perioadei de raportare	trimestriale cumulate	aprobate la finele perioadei de raportare	trimestriale cumulate					
A						B	1	2	3	4	5	6	7	8=6-7	9
			10	03	07	Contributia asiguratorie pentru munca			156.500	35.700	156.500	156.500	31.051	125.449	33.698
			20			TITLUL II BUNURI SI SERVICII			5.263.700	1.276.700	5.263.700	5.263.700	617.668	4.646.032	543.152
			20	01		Bunuri si servicii			2.332.000	733.200	2.332.000	2.332.000	255.238	2.076.762	283.643
			20	01	01	Furnituri de birou			43.000	7.000	43.000	43.000	6.215	36.785	6.671
			20	01	02	Materiale pentru curatenie			30.000	12.750	30.000	30.000	3.337	26.663	9.534
			20	01	03	Incaltzit, iluminat si forta motrica			327.000	155.000	327.000	327.000	142.807	184.193	152.873
			20	01	04	Apa, canal si salubritate			17.000	3.500	17.000	17.000	2.420	14.580	2.420
			20	01	05	Carburanti si lubrifianti			70.000	4.100	70.000	70.000	800	69.200	9.329
			20	01	06	Piese de schimb			15.000	2.000	15.000	15.000	1.304	13.696	1.304
			20	01	07	Transport			8.000		8.000	8.000		8.000	
			20	01	08	Posta, telecomunicatii, radio, tv, internet			44.000	8.850	44.000	44.000	7.176	36.824	7.176
			20	01	09	Materiale si prestari de servicii cu caracter functional			1.245.000	457.000	1.245.000	1.245.000	21.941	1.223.059	17.505
			20	01	30	Alte bunuri si servicii pentru intretinere si functionare			533.000	83.000	533.000	533.000	69.238	463.762	76.831
			20	02		Reparatii curente			100.000		100.000	100.000		100.000	
			20	05		Bunuri de natura obiectelor de inventar			680.000	146.000	680.000	680.000	94.791	585.209	
			20	05	01	Uniforme si echipament			5.000		5.000	5.000		5.000	
			20	05	30	Alte obiecte de inventar			675.000	146.000	675.000	675.000	94.791	580.209	
			20	06		Deplasari, detasari, transferari			140.000	26.500	140.000	140.000	1.314	138.686	1.314
			20	06	01	Deplasari interne, detasari, transferari			80.000	16.500	80.000	80.000	1.314	78.686	1.314
			20	06	02	Deplasari in strainatate			60.000	10.000	60.000	60.000		60.000	
			20	11		Carti, publicatii si materiale documentare			23.000	16.000	23.000	23.000	641	22.359	641
			20	13		Pregatire profesionala			5.000		5.000	5.000		5.000	
			20	14		Protectia muncii			25.000	5.000	25.000	25.000	3.680	21.320	4.920
			20	30		Alte cheltuieli			1.958.700	350.000	1.958.700	1.958.700	262.004	1.696.696	252.634



Capi- tol	Sub- capi- tol	Pa- ra- graf	Gru- pa / Titlu	Ar- ti- col	Ali- ne- at	Denumire indicator	Credite de angajament		Credite bugetare		Angajamente bugetare	Angajamente legale	Plati efectuate	Angajamente legale de platit	Cheltuieli efective
							aprobate la finele perioadei de raportare	trimestriale cumulate	aprobate la finele perioadei de raportare	trimestriale cumulate					
A						B	1	2	3	4	5	6	7	8=6-7	9
						internet	85.000		205.000	52.000	205.000	205.000	48.135	156.865	39.660
	20	01	09			Materiale si prestari de servicii cu caracter functional	30.000		730.000	127.000	730.000	730.000	124.419	605.581	56.569
	20	01	30			Alte bunuri si servicii pentru intretinere si functionare	706.000		826.000	303.000	826.000	826.000	258.102	567.898	201.089
	20	02				Reparatii curente	315.000		335.000	157.000	335.000	335.000	85.178	249.822	88.720
	20	05				Bunuri de natura obiectelor de inventar	30.000		100.000	15.000	100.000	100.000	11.824	88.176	91
	20	05	01			Uniforme si echipament	5.000		25.000	1.000	25.000	25.000	462	24.538	16
	20	05	30			Alte obiecte de inventar	25.000		75.000	14.000	75.000	75.000	11.362	63.638	75
	20	06				Deplasari, detasari, transferari	4.000		19.000	2.000	19.000	19.000	165	18.835	165
	20	06	01			Deplasari interne, detasari, transferari	4.000		19.000	2.000	19.000	19.000	165	18.835	165
	20	11				Carti, publicatii si materiale documentare	2.000		12.000	1.000	12.000	12.000	535	11.465	
	20	12				Consultanta si expertiza	10.000		10.000		10.000	10.000		10.000	
	20	13				Pregatire profesionala	12.000		27.000		27.000	27.000		27.000	
	20	14				Protectia muncii	32.000		47.000	12.000	47.000	47.000	9.088	37.912	8.580
	20	25				Cheltuieli judiciare si extrajudiciare derivate din actiuni in reprezentarea intereselor statului, potrivit dispozitiilor legale	4.000		4.000		4.000	4.000		4.000	
	20	30				Alte cheltuieli	907.000		1.042.000	348.000	1.042.000	1.042.000	228.953	813.047	87.108
	20	30	01			Reclama si publicitate			80.000	14.000	80.000	80.000	12.741	67.259	3.232
	20	30	04			Chirii			5.000	1.000	5.000	5.000	58	4.942	58
	20	30	30			Alte cheltuieli cu bunuri si servicii	907.000		957.000	333.000	957.000	957.000	216.154	740.846	83.818
	59					TITLUL XI ALTE CHELTUIELI	70.000		132.000	36.000	132.000	132.000	32.022	99.978	32.472
	59	40				Sume aferente persoanelor cu handicap neincadrate	70.000		132.000	36.000	132.000	132.000	32.022	99.978	32.472
7410						PROTECTIA MEDIULUI			28.693.000	5.567.000	28.693.000	28.693.000	4.860.501	23.832.499	5.454.226

Capi- tol	Sub- capi- tol	Pa- ra- graf	Gru- pa / Titlu	Ar- ti- col	Ali- ne- at	Denumire indicator	Credite de angajament		Credite bugetare		Angajamente bugetare	Angajamente legale	Plati efectuate	Angajamente legale de platit	Cheltuieli efective
							aprobate la finele perioadei de raportare	trimestriale cumulate	aprobate la finele perioadei de raportare	trimestriale cumulate					
							1	2	3	4					
A						B									
			01			CHELTUIELI CURENTE			28.693.000	5.567.000	28.693.000	28.693.000	4.860.501	23.832.499	5.454.226
			20			TITLUL II BUNURI SI SERVICII			28.693.000	5.567.000	28.693.000	28.693.000	4.860.501	23.832.499	5.454.226
			20	01		Bunuri si servicii			28.693.000	5.567.000	28.693.000	28.693.000	4.860.501	23.832.499	5.454.226
			20	01	09	Materiale si prestari de servicii cu caracter functional			28.693.000	5.567.000	28.693.000	28.693.000	4.860.501	23.832.499	5.454.226
8410						TRANSPORTURI			6.373.000	1.493.000	6.271.000	6.271.000	783.397	5.487.603	588.813
			01			CHELTUIELI CURENTE			6.373.000	1.493.000	6.271.000	6.271.000	783.397	5.487.603	588.813
			10			TITLUL I CHELTUIELI DE PERSONAL			1.398.000	334.000	1.300.000	1.300.000	331.638	968.362	338.227
			10	01		Cheltuieli salariale in bani			1.336.000	326.000	1.269.000	1.269.000	324.533	944.467	331.032
			10	01	01	Salarii de baza			1.208.000	284.000	1.208.000	1.208.000	283.287	924.713	297.237
			10	01	06	Alte sporuri			15.000	5.000	15.000	15.000	4.523	10.477	2.986
			10	01	17	Indemnizatii de hrana			67.000						
			10	01	30	Alte drepturi salariale in bani			46.000	37.000	46.000	46.000	36.723	9.277	30.809
			10	02		Cheltuieli salariale in natura			31.000						
			10	02	06	Vouchere de vacanta			31.000						
			10	03		Contributii			31.000	8.000	31.000	31.000	7.105	23.895	7.195
			10	03	07	Contributia asiguratorie pentru munca			31.000	8.000	31.000	31.000	7.105	23.895	7.195
			20			TITLUL II BUNURI SI SERVICII			4.975.000	1.159.000	4.971.000	4.971.000	451.759	4.519.241	250.586
			20	01		Bunuri si servicii			1.245.000	89.000	1.245.000	1.245.000	85.380	1.159.620	60.686
			20	01	01	Furnituri de birou			5.000	1.000	5.000	5.000	889	4.111	890
			20	01	03	Incalzit, iluminat si forta motrica			38.000	15.000	38.000	38.000	14.789	23.211	14.245
			20	01	04	Apa, canal si salubritate			6.000	1.000	6.000	6.000	961	5.039	947
			20	01	05	Carburanti si lubrifianti			29.000	10.000	29.000	29.000	8.778	20.222	5.909
			20	01	06	Piese de schimb			4.000	1.000	4.000	4.000	109	3.891	109
			20	01	08	Posta, telecomunicatii, radio, tv, internet			14.000	3.000	14.000	14.000	2.825	11.175	2.825
			20	01	09	Materiale si prestari de servicii cu caracter functional			1.069.000	46.000	1.069.000	1.069.000	45.747	1.023.253	16.555

Capi- tol	Sub- capi- tol	Pa- ra- graf	Gru- pa / Titlu	Ar- fi- col	Ali- ne- at	Denumire indicator	Credite de angajament		Credite bugetare		Angajamente bugetare	Angajamente legale	Plati efectuate	Angajamente legale de platit	Cheltuieli efective
							aprobate la finele perioadei de raportare	trimestriale cumulate	aprobate la finele perioadei de raportare	trimestriale cumulate					
A						B	1	2	3	4	5	6	7	8=6-7	9
			20	01	30	Alte bunuri si servicii pentru intretinere si functionare			80.000	12.000	80.000	80.000	11.282	68.718	19.206
			20	02		Reparatii curente			3.232.000	997.000	3.232.000	3.232.000	329.611	2.902.389	146.359
			20	05		Bunuri de natura obiectelor de inventar			250.000	4.000	250.000	250.000	3.519	246.481	
			20	05	30	Alte obiecte de inventar			250.000	4.000	250.000	250.000	3.519	246.481	
			20	06		Deplasari, detasari, transferari			1.000	1.000					
			20	06	01	Deplasari interne, detasari, transferari			1.000	1.000					
			20	13		Pregatire profesionala			3.000	3.000					
			20	30		Alte cheltuieli			244.000	65.000	244.000	244.000	33.249	210.751	43.541
			20	30	04	Chirii			8.000	2.000	8.000	8.000	1.037	6.963	917
			20	30	30	Alte cheltuieli cu bunuri si servicii			236.000	63.000	236.000	236.000	32.212	203.788	42.624
8710						ALTE ACTIUNI ECONOMICE			9.223.000	2.310.000	8.122.540	8.122.540	2.030.794	6.091.746	2.493.020
			01			CHELTUIELI CURENTE			9.223.000	2.310.000	8.143.000	8.143.000	2.051.254	6.091.746	2.493.020
			10			TITLUL I CHELTUIELI DE PERSONAL			5.738.000	1.279.000	5.230.000	5.230.000	1.254.884	3.975.116	1.258.337
			10	01		Cheltuieli salariale in bani			5.479.000	1.249.000	5.109.000	5.109.000	1.229.227	3.879.773	1.228.788
			10	01	01	Salarii de baza			4.879.000	1.186.000	4.879.000	4.879.000	1.185.096	3.693.904	1.209.174
			10	01	13	Drepturi de delegare			10.000	5.000					
			10	01	17	Indemnizatii de hrana			360.000						
			10	01	30	Alte drepturi salariale in bani			230.000	58.000	230.000	230.000	44.131	185.869	19.614
			10	02		Cheltuieli salariale in natura			138.000						
			10	02	06	Vouchere de vacanta			138.000						
			10	03		Contributii			121.000	30.000	121.000	121.000	25.657	95.343	29.549
			10	03	07	Contributia asiguratorie pentru munca			121.000	30.000	121.000	121.000	25.657	95.343	29.549
			20			TITLUL II BUNURI SI SERVICII			3.420.000	1.011.000	2.848.000	2.848.000	781.916	2.066.084	1.206.207
			20	01		Bunuri si servicii			2.562.000	851.000	2.022.000	2.022.000	662.892	1.359.108	976.638
			20	01	01	Furnituri de birou			15.000	1.000					2.107
			20	01	02	Materiale pentru curatenie			2.000	2.000	2.000	2.000	285	1.715	541
			20	01	03	Incalzit, iluminat si forta motrica			880.000	600.000	880.000	880.000	553.158	326.842	561.842



Capi- tol	Sub- capi- tol	Pa- ra- graf	Gru- pa / Titlu	Ar- ti- col	Al- ne- at	Denumire indicator	Credite de angajament		Credite bugetare		Angajamente bugetare	Angajamente legale	Plati efectuate	Angajamente legale de platit	Cheltuieli efective
							aprobat la finele perioadei de raportare	trimestriale cumulate	aprobat la finele perioadei de raportare	trimestriale cumulate					
A						B	1	2	3	4	5	6	7	8=6-7	9
						PRECEDENTI SI RECUPERATE IN ANUL CURENT					-20.460	-20.460	-20.460		
			85	01		Plati efectuate in anii precedenti si recuperate in anul curent					-20.460	-20.460	-20.460		
			85	01	01	Plati efectuate in anii precedenti si recuperate in anul curent (SF)					-20.460	-20.460	-20.460		
9910	96					excedent/deficit -sect finct			-10.494.240	-4.745.880			-20.460	-20.460	4.626.369

Conducatorul institutiei,


 VIOREL MARIAN DRAGOMIR
Conducatorul compartimentului  
financiar-contabil

 VASILICA GURGU

**CONTUL DE EXECUTIE AL INSTITUTIILOR PUBLICE FINANTATE  
DIN VENITURI PROPRII SI SUBVENTII DIN BUGETUL LOCAL - VENITURI  
SECTIUNEA DE DEZVOLTARE  
31.03.2019**

Pag. 1 -lei-

Capi- tol	Sub- capi- tol	Pa- ra- graf	Gru- pa / Titlu	Ar- ti- col	Ali- ne- at	Denumire indicator	Prevederi bugetare anuale aprobrate la finele perioadei de raportare	Prevederi bugetare trimestriale cumulate	Drepturi constatate			Incasari realizate	Stingeri pe alte cai decat incasari	Drepturi constatate de incasat
									Total, din care:	din anii precedenti	din anul curent			
A						B	1	2	3=4+5	4	5	6	7	8=3-6-7
0001	10					TOTAL VENITURI-VENITURI	19.118.680	90.000	106.772		106.772	106.772		
0002						I. VENITURI CURENTE	738.580	40.000	57.372		57.372	57.372		
2900						C. VENITURI NEFISCALE	738.580	40.000	57.372		57.372	57.372		
3300						C2. VANZARI DE BUNURI SI SERVICII	738.580	40.000	57.372		57.372	57.372		
3710						TRANSFERURI VOLUNTARE, ALTELE DECAT SUBVENTIILE	738.580	40.000	57.372		57.372	57.372		
	04					Varsaminte din sectiunea de functionare	738.580	40.000	57.372		57.372	57.372		
4100	10					IV. SUBVENTII	18.380.100	50.000	49.400		49.400	49.400		
4310						SUBVENTII DE LA ALTE ADMINISTRATII	18.380.100	50.000	49.400		49.400	49.400		
	14					Subventii din bugetele locale pentru finantarea cheltuielilor de capital din domeniul sanatatii	1.564.000	50.000	49.400		49.400	49.400		
	16					Sume din bugetul de stat catre bugetele locale pentru finantarea investitiilor in sanatate	9.306.000				49.400	49.400		
	02					Sume din bugetul de stat catre bugetele locale pentru finantarea reparatiilor capitale in sanatate	9.306.000							
	19					Subventii pentru institutii publice	7.510.100							



## MUNICIPIUL BRAILA

DETALIEREA CHELTUIELILOR  
 INSTITUTII PUBLICE FINANTATE DIN VENITURI PROPRII  
 SI SUBVENTII DIN BUGETUL LOCAL  
 SECTIUNEA DE DEZVOLTARE  
 31.03.2019

Pag. 1 - lei-

Capi- tol	Sub- capi- tol	Pa- ra- graf	Gru- pa / Tifu	Ar- ti- col	Ali- ne- at	Denumire indicator	Credite de angajament		Credite bugetare		Angajamente bugetare	Angajamente legale	Plati efectuate	Angajamente legale de plafit	Cheltuieli efective
							aprobat la finele perioadei de raportare	trimestriale cumulate	aprobat la finele perioadei de raportare	trimestriale cumulate					
A						B	1	2	3	4	5	6	7	8=6-7	9
5010						TOTAL CHELTUIELI DIN VENITURI PROPRII SI SUBVENTII	2.152.000		20.143.960	698.280	7.615.001	7.615.001	106.769	7.508.232	799.152
	70					CHELTUIELI DE CAPITAL	2.152.000		20.143.960	698.280	7.615.001	7.615.001	106.769	7.508.232	799.152
	71					TITLUL XIII ACTIVE NEFINANCIARE	2.152.000		20.143.960	698.280	7.615.001	7.615.001	106.769	7.508.232	799.152
6110						ORDINE PUBLICA SI SIGURANTA NATIONALA									
	70					CHELTUIELI DE CAPITAL									10.755
	71					TITLUL XIII ACTIVE NEFINANCIARE									10.755
	71	01				Active fixe									10.755
	71	01	02			Masini, echipamente si mijloace de transport									10.755
	71	01	03			Mobilier, aparatura birotica si alte active corporale									7.745
	71	01	30			Alte active fixe (inclusiv reparatii capitale)									566
6510						INVATAMANT			60.000	40.000	60.000	60.000		60.000	2.444
	70					CHELTUIELI DE CAPITAL			60.000	40.000	60.000	60.000		60.000	7.009
	71					TITLUL XIII ACTIVE NEFINANCIARE			60.000	40.000	60.000	60.000		60.000	7.009
	71	01				Active fixe			60.000	40.000	60.000	60.000		60.000	7.009
	71	01	02			Masini, echipamente si mijloace de transport			60.000	40.000	60.000	60.000		60.000	7.009
	71	01	03			Mobilier, aparatura birotica si alte active corporale									4.766
	71	01	30			Alte active fixe (inclusiv reparatii capitale)									2.208
6610						SANATATE			60.000	40.000	60.000	60.000		60.000	35
	70					CHELTUIELI DE CAPITAL			11.930.860	658.280	134.901	134.901	106.769	28.132	80.513
	71					TITLUL XIII ACTIVE NEFINANCIARE			11.930.860	658.280	134.901	134.901	106.769	28.132	80.513
	71	01				Active fixe			11.930.860	658.280	134.901	134.901	106.769	28.132	80.513
	71	01	02			Masini, echipamente si mijloace de			1.590.860	658.280	134.901	134.901	106.769	28.132	80.513

Capi- tol	Sub- capi- tol	Pa- ra- graf	Gru- pa / Titlu	Ar- ti- col	Ali- ne- at	Denumire indicator	Credite de angajament		Credite bugetare		Angajamente bugetare	Angajamente legale	Plati efectuate	Angajamente legale de platit	Cheltuieli efective
							aprobat la finele perioadei de raportare	trimestriale cumulate	aprobat la finele perioadei de raportare	trimestriale cumulate					
							1	2	3	4					
A						B	1	2	3	4	5	6	7	8=6-7	9
			71	01	30	transport			875.860	458.860	82.356	82.356	55.230	27.126	62.619
			71	03		Alte active fixe (inclusiv reparatii capitale)			715.000	199.420	52.545	52.545	51.539	1.006	17.894
6710						Reparatii capitale aferente activelor fixe			10.340.000						
			70			CULTURA, RECREERE SI RELIGIE			1.592.000		1.592.000	1.592.000		1.592.000	110.155
			71			CHELTUIELI DE CAPITAL			1.592.000		1.592.000	1.592.000		1.592.000	110.155
			71			TITLUL XIII ACTIVE NEFINANCIARE			1.592.000		1.592.000	1.592.000		1.592.000	110.155
			71	01		Active fixe			1.592.000		1.592.000	1.592.000		1.592.000	110.155
			71	01	02	Masini, echipamente si mijloace de transport			1.592.000		1.592.000	1.592.000		1.592.000	110.155
			71	01	03	Mobilier, aparatura birotica si alte active corporale			42.000		42.000	42.000		42.000	104.100
			71	01	30	Alte active fixe (inclusiv reparatii capitale)									6.022
7010						LOCUINTE, SERVICII SI DEZVOLTARE PUBLICA	2.152.000		1.550.000		1.550.000	1.550.000		1.550.000	33
			70			CHELTUIELI DE CAPITAL	2.152.000		2.392.000		2.392.000	2.392.000		2.392.000	466.424
			71			TITLUL XIII ACTIVE NEFINANCIARE	2.152.000		2.392.000		2.392.000	2.392.000		2.392.000	466.424
			71	01		Active fixe	162.000		2.392.000		2.392.000	2.392.000		2.392.000	466.424
			71	01	01	Constructii			142.000		142.000	142.000		142.000	325.915
			71	01	02	Masini, echipamente si mijloace de transport	98.000		98.000		98.000	98.000		98.000	19.120
			71	01	03	Mobilier, aparatura birotica si alte active corporale	4.000		4.000		4.000	4.000		4.000	1.645
			71	03		Alte active fixe (inclusiv reparatii capitale)			40.000		40.000	40.000		40.000	4.443
7410						Reparatii capitale aferente activelor fixe	2.050.000		2.250.000		2.250.000	2.250.000		2.250.000	140.509
						PROTECTIA MEDIULUI			2.692.500		2.692.500	2.692.500		2.692.500	

Capi- tol	Sub- capi- tol	Pa- ra- graf	Gru- pa / Titlu	Ar- ti- col	Ali- ne- at	Denumire indicator	Credite de angajament		Credite bugetare		Angajamente bugetare	Angajamente legale	Plati efectuate	Angajamente legale de platit	Cheltuieli efective
							aprobat la finele perioadei de raportare	trimestriale cumulate	aprobat la finele perioadei de raportare	trimestriale cumulate					
A						B	1	2	3	4	5	6	7	8=6-7	9
			70			CHELTUIELI DE CAPITAL			2.692.500		2.692.500	2.692.500		2.692.500	
			71			TITLUL XIII ACTIVE NEFINANCIARE			2.692.500		2.692.500	2.692.500		2.692.500	
			71	01		Active fixe			2.692.500		2.692.500	2.692.500		2.692.500	
			71	01	02	Masini, echipamente si mijloace de transport			2.692.500		2.692.500	2.692.500		2.692.500	
8410						TRANSPORTURI			873.600		743.600	743.600		743.600	13.671
			70			CHELTUIELI DE CAPITAL			873.600		743.600	743.600		743.600	13.671
			71			TITLUL XIII ACTIVE NEFINANCIARE			873.600		743.600	743.600		743.600	13.671
			71	01		Active fixe			743.600		743.600	743.600		743.600	13.671
			71	01	02	Masini, echipamente si mijloace de transport			543.600		543.600	543.600		543.600	9.078
			71	01	03	Mobilier, aparatura birotica si alte active corporale									4.493
			71	01	30	Alte active fixe (inclusiv reparatii capitale)			200.000		200.000	200.000		200.000	100
8710						REPARATII CAPITALE AFERENTE ACTIVELOR FIXE			130.000						
						ALTE ACTIUNI ECONOMICE			603.000						110.625
			70			CHELTUIELI DE CAPITAL			603.000						110.625
			71			TITLUL XIII ACTIVE NEFINANCIARE			603.000						110.625
			71	01		Active fixe			603.000						110.625
			71	01	01	Constructii			5.000						16.390
			71	01	02	Masini, echipamente si mijloace de transport			598.000						94.235
9910	97					excedent/deficit sect dezy			-1.025.280		-608.280				

Conducatorul institutiei,

VIOREL MARIAN DRAGOMIR

Conducatorul compartimentului  
financiar-contabil

VASILICA GURGU

## MUNICIPIUL BRĂILA

SITUAȚIE CENTRALIZATOARE PRIVIND SOLDURILE DIN BĂNCILE COMERCIALE  
ALE INSTITUȚIILOR LA DATA DE 31.03.2019

NR. CRT	DENUMIRE INSTITUTIE	DENUMIRE BANCA	disponibil	garantii materiale	alte disponibil.
1	MUNICIPIUL BRAILA	B.C.R.	443,638.00	89,244.00	354,394.00
2	GRADINITA NR.1	RAIFFASEN BANK	0.00	0.00	0.00
3	GRADINITA NR.2	RAIFFASEN BANK	0.00	0.00	0.00
4	GRADINITA NR.6	RAIFFASEN BANK	31,847.00	0.00	31,847.00
5	GRADINITA NR.7	RAIFFASEN BANK	0.00	0.00	0.00
6	GRADINITA NR.8	RAIFFASEN BANK	677.00	677.00	0.00
7	GRADINITA NR.11	BANCA TRANSILVANIA	0.00	0.00	0.00
3	GRADINITA NR.56	RAIFFASEN BANK	775.00	775.00	0.00
9	GRADINITA NR.36		0.00	0.00	0.00
10	GRADINITA NR.49	BANC POST	0.00	0.00	0.00
11	GRADINITA NR.37	B.C.R.	0.00	0.00	0.00
12	GRADINITA NR.39	RAIFFASEN BANK	0.00	0.00	0.00
13	GRADINITA NR.47	RAIFFASEN BANK	0.00	0.00	0.00
14	GRADINITA NR.48	RAIFFASEN BANK	0.00	0.00	0.00
15	GRADINITA NR.51	B.C.R.	3,572.00	3,572.00	0.00
16	SCOALA NR.1 VLAICU VODA		2,205.00	2,205.00	0.00
17	SCOALANR.2 FANUS NEAGU	B.C.R.	0.00	0.00	0.00
18	SCOALA NR.4AL/I.CUZA	RAIFFASEN BANK	180,499.00	0.00	180,499.00
19	SCOALA NR.5N. KAZANTZAKIS		0.00	0.00	0.00
20	SCOALA NR.7 ION CREANGA	CEC BANK SA	1,552.00	1,552.00	0.00
21	SCOALA NR.8 ION BANCILA	B.C.R.	86,108.00	829.00	85,279.00
22	SCOALA NR.9 ANTON PANN	B.C.R.	1,083.00	1,083.00	0.00
23	SCOALA I.L.CARAGIALE	BANC POST	0.00	0.00	0.00
24	SCOALA NR.13 N.CHERCEA	B.C.R	1,255.00	1,255.00	0.00
25	SCOALA NR.17 E.TEODOROIU	B.C.R.	0.00	0.00	0.00
26	SCOALA NR.18 M.DRAGOMIR	B.C.R.	0.00	0.00	0.00
27	SCOALA M.KOGALNICEANU	CEC BANK SA	0.00	0.00	0.00
28	SCOALA NR.20 G.COSBUC		0.00	0.00	0.00
29	SCOALA NR.21 AL.PUSKIN	CEC BANK SA	0.00	0.00	0.00
30	SCOALA NR.22 RADU TUDORAN	CEC BANK SA	662.00	662.00	0.00
31	SCOALA M. EMINESCU	B.C.R.	0.00	0.00	0.00
32	SCOALA NR.27 AUREL VLAICU	B.C.R.	977.00	977.00	0.00
33	SCOALA VASILE ALECSANDRI	B.C.R.	0.00	0.00	0.00
34	SCOALA M.SADOVEANU	B.C.R.	0.00	0.00	0.00
35	SCOALA M.VITEAZUL	B.C.R.	0.00	0.00	0.00
36	SCOALA D.CANTEMIR	B.C.R.	0.00	0.00	0.00
37	SCOALA SF.ANDREI	B.C.R.	0.00	0.00	0.00
38	COLEGIUL NAT.BALCESCU		175,840.00	1,459.00	174,381.00
39	COLEGIUL NAT.GH.M.MURGOCI	B.C.R.	109,493.00	0.00	109,493.00
40	LICEUL TERETIC P.CERNA	B.C.R.	0.00	0.00	0.00
41	LICEUL DE ARTA H.DARCLEE	RAIFFASEN BANK	0.00	0.00	0.00
42	LICEUL CU PROGRAM SPORTIV	B.C.R.	0.00	0.00	0.00
	LICEUL PEDAGOGIC		0.00	0.00	0.00
43	D.P.PERPESSICIUS	B.C.R.	3,867.00	3,867.00	0.00
44	COLEGIUL ECONOMIC I.GHICA	B.C.R.	0.00	0.00	0.00

45	LICEUL TEORETIC M.SEBASTIAN	BANC POST	0.00	0.00	0.00
46	GRUP SC.IND.P.ISTRATI	CEC BANK SA	2,840.00	0.00	2,840.00
47	GRUP SC.ED.NICOLAU	B.C.R.	0.00	0.00	0.00
48	GRUP SC.IND.C.D.NENITESCU	B.C.R.	0.00	0.00	0.00
49	GRUP SCOLAR IND.A.SALIGNY	C.EC.	3,037.00	3,037.00	0.00
50	GRUP SC.SANITAR ANA ASLAN	CEC BANK SA	0.00	0.00	0.00
51	GRUP SC.G.K.CONSTANTINESCU	B.C.R.	1,971.00	1,971.00	0.00
52	GRUP SC.G.MOISIL	CEC BANK SA	0.00	0.00	0.00
53	LICEUL TEORETI N.IORGA	CEC BANK SA	4,883.00	4,883.00	0.00
		<b>TOTAL INVATAMANT</b>	<b>613,143.00</b>	<b>28,804.00</b>	<b>584,339.00</b>
		<b>TOTAL INVATAMANT SI MUN.BR</b>	<b>1,056,781.00</b>	<b>118,048.00</b>	<b>938,733.00</b>
54	POLITIA COMUNITARA	RAIFFAISEN BANK	5,340.00	5,340.00	0.00
	SERVICIUL DE TRANSPORT PUBLIC LOCAL DE CALATORI SI DE ADMINISTRARE PORTUARA				
55		RAIFFAISEN BANK	5,627.00	5,627.00	0.00
56	SERVICIUL DE UTILITATE PUBLICA SEROPLANT	B.C.R.	18,049.00	18,049.00	0.00
57	SERVICIUL DE UTILITATE PUBLICA DE ADMINISTRARE A FONDULUI LOCATIV SI A CIMITIRELOR	B.C.R.	109,035.00	104,498.00	4,537.00
58	SERVICIUL DE UTILITATE PUBLICA DE ADMINISTRARE SI GOSPODARIRE LOCALA	RAIFFAISEN BANK	35,204.00	25,075.00	10,129.00
59	CASA DE CULTURA	BCR	6,053.00	6,053.00	0.00
60	TEATRUL DE PAPUSI				
		CEC BANK	26,199.00	26,199.00	0.00
61	TEATRUL DRAMATIC MARIA FILOTI	B.C.R.	23,949.00	23,949.00	0.00
62	SERVICIUL PUBLIC DE ASISTENTA MEDICALA SI ADMINISTRARE A CRESELOR	B.C.R.	3,340.00	3,340.00	0.00
63	DIRECTIA DE ASISTENTA SOCIALA	BCR	29,211.00	29,211.00	0.00
64	SPITALUL DE PSIHIATRIE SF.PANTELIMON	BCR	12,339.00	12,339.00	0.00
65	CAMINUL PENTRU PERSOANE VARSTNICE LACU SARAT	RAIFFAISEN BANK	34,216.00	34,216.00	0.00
66	CENTRUL DE ASISTENTA PALEATIVA SF MARIA	CEC BANK	28,551.00	28,551.00	0.00
67	CAMINUL PENTRU PERSOANE VARSTNICE SF. PETRU SI PAVEL	B.R.D	2,143.00	2,143.00	0.00
	<b>TOTAL AUTOFINANTATE</b>		<b>339,256.00</b>	<b>324,590.00</b>	<b>14,666.00</b>
	<b>TOTAL GENERAL</b>		<b>1,396,037.00</b>	<b>442,638.00</b>	<b>953,399.00</b>

PRIMAR,  
Viorel Marian Dragomir

Director Executiv,  
Gurgu Vasilica

Intocmit  
Macedon Mihaela