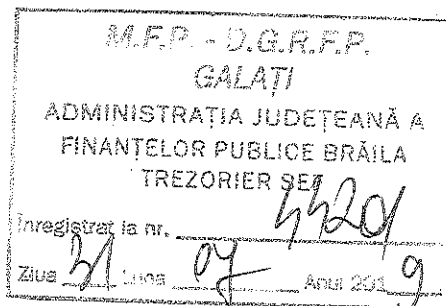




ROMÂNIA  
JUDEȚUL BRĂILA  
MUNICIPIUL BRĂILA

Nr.24305/30.06.2019



Către,  
Administrația Județeană a Finanțelor Publice Brăila  
Biroul Sinteza și Asistența Elaborării și Execuției Bugetelor Locale

Alăturat vă înaintăm situațiile financiare pentru trimestrul II 2019 întocmite conform « Normelor metodologice privind întocmirea și depunerea situațiilor financiare ale instituțiilor publice prevăzute în OMFP nr.1998/09.04.2019.

  
PRIMAR  
Viorel Marian Dragomir

DIRECTOR EXECUTIV,  
Gurgu Vasilica

## LISTA INSTITUȚIILOR SUBORDONATE CU

## PRECIZAREA SURSELOR DE FINANȚARE

NR.CRT	Instituti publice finantate din bugeul local
1	Municipiul Braila
2	Gradinita cu program prelungit nr 1
3	Gradinita cu program prelungit nr 2
4	Gradinita cu program prelungit nr 6
5	Gradinita cu program prelungit nr 7
6	Gradinita cu program prelungit nr 8
7	Gradinita cu program prelungit nr 11
8	Gradinita cu program prelungit nr 36
9	Gradinita cu program prelungit nr 37
10	Gradinita cu program prelungit nr 39
11	Gradinita cu program prelungit nr 47
12	Gradinita cu program prelungit nr 48
13	Gradinita cu program saptamanal nr 49
14	Gradinita cu program prelungit nr 51
15	Gradinita cu program prelungit nr 56
16	Scoala Gimnaziala "Vlaicu Voda"
17	Scoala Gimnaziala "Fanus Neagu"
18	Scoala Gimnaziala "Alexandru Ioan Cuza"
19	Scoala Gimnaziala Nikos Kazantzakis
20	Scoala Gimnaziala "Ion Creanga"
21	Scoala Gimnaziala "Ion Bancila"
22	Scoala Gimnaziala Anton Pann
23	Scoala Gimnaziala "Ion Luca Caragiale"
24	Scoala Gimnaziala "Nedelcu Chercea"
25	Scoala Gimnaziala "Ecaterina Teodoroiu"
26	Scoala Gimnaziala "Mihu Dragomir"
27	Scoala Gimnaziala "Mihail Kogalniceanu"
28	Scoala Gimnaziala "George Cosbuc"
29	Scoala Gimnaziala Alexandr Sergheevici Puskin
30	Scoala Gimnaziala Radu Tudoran
31	Scoala Gimnaziala "Mihai Eminescu"
32	Scoala Gimnaziala "Aurel Vlaicu"
33	Scoala Gimnaziala "Vasile Alecsandri"
34	Scoala Gimnaziala "Mihail Sadoveanu"
35	Scoala Gimnaziala "Mihai Viteazul"
36	Scoala Gimnaziala "Dimitrie Cantemir"
37	Scoala Gimnaziala Sfantul Andrei
38	Colegiul National "Nicolae Balcescu"
39	Colegiul National "Gheorghe Munteanu Murgoci"
40	Liceul Teoretic "Panait Cerna"
41	Liceul de Arte "Hariclea Darclee"
42	Liceul cu Program Sportiv
43	Liceul Pedagogic Dumitru Panaitescu Perpessicius
44	Colegiul Economic "Ion Ghica"
45	Liceul Teoretic "Mihail Sebastian"
46	Colegiul Tehnic "Panait Istrati"
47	Colegiul Tehnic "Edmond Nicolau"
48	Colegiul Tehnic "Costin D.Nenitescu"
49	Liceul Tehnologic "Anghel Saligny"
50	Colegiul National "Ana Aslan"
51	Liceul Tehnologic "Gheorghe K. Constantinescu"
52	Liceul Tehnologic "Grigore Moisil"
53	Liceul Teoretic "Nicolae Iorga"
54	Serviciul public de asistenta medicala si administrarea creselor

55	Camin Persoane varstnice Lacu Sarat
56	Camin Persoane varstnice Sf.Petru si Pavel
57	Complexul rezidential Sf.Maria Braila
58	Directia de Asistenta Sociala

	<b>Institutiile publice finantate din venituri proprii si transferuri din bugetul local</b>
59	Teatrul dramatic Marla Filotti
60	Teatrul de pupasi Carabus
61	Casa de cultura
62	Serviciul de utilitate publica de administrare si gospodarie locala
63	Politia Locala Braila
64	Serviciul de utilitate publica Seroplant
65	Serviciul de utilitate publica de administrare a fondului locativ si a cimitirilor
66	Serviciul de transport public local de calatori si de administrare portuara

	<b>Institutiile publice finantate din transferuri din bugetul local</b>
67	Gradinita " Free Children"-invatamant particular finantat din Sume defalcate din taxa pe valoarea adăugată pentru finanțarea învățământului particular sau confesional acreditat- art.9 alin (2),art.104 alin(2) Legea educatiei nationale nr.1/2011
68	Scoala Primara " Sfanta Maria"-invatamant particular finantat din Sume defalcate din taxa pe valoarea adăugată pentru finanțarea învățământului particular sau confesional acreditat- art.9 alin (2),art.104 alin(2) Legea educatiei nationale nr.1/2011
69	Scoala Gimnaziuala " Doctor Luca"-invatamant particular finantat din Sume defalcate din taxa pe valoarea adăugată pentru finanțarea învățământului particular sau confesional acreditat- art.9 alin (2),art.104 alin(2) Legea educatiei nationale nr.1/2011
70	R.A.Administratiei Zonei Libere Braila
	<b>Institutiile publice finantate integral din venituri proprii</b>
71	Spitalul de Psihiatrie "Sf.Pantelimon" Braila

PRIMAR,  
Viorel Marian Dragomir



Director Executiv,  
Gurgu Vasilica

Intocmit,  
Macedon Mihaela

ROMÂNIA  
JUDEȚUL BRĂILA  
MUNICIPIUL BRĂILA



DECLARAȚIE  
privind întocmirea situațiilor financiare la 30 Iunie 2019

În conformitate cu prevederile art.30 și art.10 alin (1) din Legea nr.82/1991 Legea contabilității republicată, se confirmă că:

- a) politicile contabile utilizate la întocmirea situațiilor financiare anuale sunt în conformitate cu reglementările contabile aplicabile;
- b) situațiile financiare anuale oferă o imagine fidelă poziției financiare, performanței financiare și a celorlalte informații referitoare la activitatea desfășurată;
- c) persoana juridică își desfășoară activitatea în condiții de continuitate.


  
PRIMAR,  
Viorel Marian Dragomir



DIRECTOR EXECUTIV,  
Gurgu Yasilica



**ROMÂNIA**  
**JUDEȚUL BRĂILA**  
**MUNICIPIUL BRĂILA**



**Raport de analiză pe bază de bilanț**  
**privind situațiile financiare centralizate**  
**la data de 30 IUNIE 2019**

În conformitate cu prevederile Legii Contabilității nr. 82/199, republicată, pentru instituțiile publice, documentul oficial de prezentare a situației patrimoniale sunt situațiile financiare întocmite la 30 iunie 2019.

Întocmirea situațiilor financiare a fost precedată de verificarea elementelor de activ și de pasiv ale celor 67 instituții, care au fost centralizate conform Ordinului Ministrului Finanțelor Publice nr. 1998/09.04.2019 pentru aprobarea Normelor metodologice privind întocmirea și depunerea situațiilor financiare trimestriale și a unor rapoarte financiare lunare ale instituțiilor publice în anul 2019, precum și pentru modificarea și completarea altor norme metodologice în domeniul contabilității publice și cu aplicarea prevederilor Normelor metodologice privind angajarea lichidarea, ordonanțarea și plata cheltuielilor instituțiilor publice, precum și organizarea, evidența și raportarea angajamentelor bugetare și legale aprobate prin Ordinul Ministrului Finanțelor Publice nr.1792/2002 cu modificările ulterioare »

Situațiile financiare încheiate la 30 iunie 2019 cuprind:

1. Bilanț
2. Contul de rezultat patrimonial
3. Situația fluxurilor de trezorerie (cu anexa disponibilităților din Trezoreria Municipiului Brăila)
4. Situația fluxurilor de trezorerie reprezentând disponibilitățile din alte bănci
5. Disponibil din mijloace cu destinație specială
6. Contul de execuție al bugetului local – venituri
7. Contul de execuție al bugetului local – cheltuieli (detalierea cheltuielilor)
8. Contul de execuție al instituțiilor publice finanțate din venituri proprii și subvenții din bugetul local – venituri
9. Contul de execuție al instituțiilor publice finanțate din venituri proprii și subvenții din bugetul local- cheltuieli
10. Situația plăților și a sumelor declarate pentru cota parte aferentă cheltuielilor finanțate din FEN postaderare
11. Situația activelor și datoriilor instituțiilor publice din administrația locală

12.Situația plăților efectuate din fonduri externe nerambursabile (FEN) postaderare (titlul 56 și titlul 58)

Conform «Contului de rezultat patrimonial», veniturile operaționale evidențiate la data de 30.06.2019 sunt în sumă de 212.033.199 lei, iar cheltuielile operaționale sunt în sumă de 305.423.185 lei, înregistrându-se un rezultat patrimonial al exercițiului (deficit) de 93.389.986 lei, la care se adaugă deficitul dintre veniturile și cheltuielile financiare și excedentul dintre veniturile și cheltuielile extraordinare, rezultând un deficit final de 96.025.328 lei.

În formularul de bilanț este înregistrat soldul contului 121 debitor în sumă de 96.025.328 lei. Soldul debitor al contului este influențat de receptia finală a lucrărilor de construcții aferente investiției «Modernizare Bulevardul Dorobanților» în suma de 125.255.428 lei, conform P.V.46615/13.12.2018.

Execuția bugetului consolidat de venituri și cheltuieli la data de 31.03.2019 se prezintă astfel :

BUGET	COD	Încasări realizate	Plăți efectuate	EXCEDENT/def.
BUGET LOCAL	02	149.016.906	138.134.473	10.882.433
Buget venituri proprii si subventii	10	65.587.294	59.796.368	5.790.926

**Activele fixe necorporale** au prezentat la începutul perioadei de raportare un sold de 4.608.576 lei, iar la sfârșitul perioadei un sold de 4.624.822 lei. Diferența este rezultată din înregistrarea amortizării activelor necorporale aferentă perioadei de raportare, precum și din înregistrarea studiilor în vederea sustinerii vanzării A.N.L. la S.U.P.A.F.L.C. BRAILA.

**Activele fixe corporale** : instalații tehnice, mijloace de transport, animale, plantații, mobilier, aparatura birotică și alte active corporale prezintă un sold la începutul anului de 249.973.428 lei, iar la sfârșitul anului un sold de 251.803.422 lei. Diferența este datorată înregistrării amortizării activelor fixe corporale precum și a reglarilor între randurile 04 și 05 la S.U.P.A.G.L. BRAILA.

**Terenuri și clădiri** prezintă un sold de 2.353.131.918 lei la începutul anului și cunoaște o creștere până la nivelul sumei de 2.363.362.340 lei, datorată reevaluării înregistrate la S.U.P.A.F.L.C. Braila, conform H.C.L.M. 176/16.04.2019, precum și înregistrarea investițiilor în curs la D.A.S. Braila, Spitalul de Psihiatrie «Sfântul Pantelimon» și Primăria Municipiului Braila.

**Active financiare necurente** prezintă un sold de 84.962.529 lei format din : -acțiuni necotate (81.961.244 lei) la S.C.BRAICAR S.A.(56.868.610 lei-HCLM 535/2018), S.C .ECO S.A. (10.072.144 lei), S.C. CET S.A.(3.788.790 lei), C.U.P. DUNAREA(3.072.000 lei), S.C. Administrația Piețelor și Târgurilor Braila (11.159.700 lei-HCLM 283/2018) și garanții depuse la furnizori de utilități și alte creanțe în sumă de 3.125.985 lei.

**Creanțe comerciale necurente (randul 01010)** prezintă un sold de 351.282 lei, reprezentând creanțe din litigii înregistrate de către Serviciul de

Transport Public Local de Călători și Administrare Portuară, Poliția Comunitară și alte creanțe comerciale.

**Stocurile (rândul 01019)** de materiale prezintă la începutul anului un sold de 42.364.950 lei, iar la sfârșitul perioadei un sold de 43.033.844 lei rezultând o creștere de 668.894 lei care se datorează bunurilor materiale achiziționate conform contractelor de achiziții.

**Creanțele comerciale și avansurile (rândul 01022)** totalizează valoarea de 9.175.893 lei și reprezintă c/val. facturi emise pentru prestări de activități pe domeniul public, taxă ocupare domeniul public (garaje), debitori abonamente parcare și alți debitori din activitatea de salubritate din perioada anterioară înregistrate de către Serviciul de Utilitate Publică de Administrare și Gospodărire Locală, facturi emise și neîncasate de către Serviciul de Utilitate Publică Seroplant, drepturi constatate de încasat de instituțiile de învățământ în suma de 50.152 lei.

Servicii medicale prestate de Spitalul Sf.Pantelimon, care urmează a fi încasate de la Casa de Asigurări de Sănătate Brăila sunt în valoare de 625.512 lei. Soldul indicatorului prezintă modificări față de raportările lunare urmând a reevaluați soldurile de către S.U.P.AG.L, S.U.P. SEROPLANT, precum și a unor unități de învățământ.

Soldul **disponibilului la trezorerie, bănci și alte valori** este detaliat în anexele la situațiile financiare și reprezintă disponibilul aflat la trezorerie în sumă de 64.142.064 lei și disponibilul aflat la bănci comerciale în sumă de 972.152 lei.

Contul « 471 » **Cheltuieli în avans** are un sold de 42.123 lei și reprezintă cheltuieli cu abonamente casuta postală și asigurări obligatorii auto la Direcția de Asistență Socială și cheltuieli cu achiziționarea monitorului oficial înregistrate de Serviciul de Asistență Medicală și Administrarea Creșelor.

La **rândul 01074** venituri în avans sunt evidențiate c/val. biletelor de spectacol vândute de către instituțiile publice de spectacol –Teatrul de Păpuși, Teatrul Maria Filotti.

**Provizioanele (rândul 01055)** în sumă de 13.609.839 lei la începutul anului este diminuată datorită transferării acestora în raportările aferente finanțărilor de la bugetul de stat, conform Ordinului Ministrului Finanțelor Publice nr. 1998/09.04.2019 pentru aprobarea Normelor metodologice privind întocmirea și depunerea situațiilor financiare trimestriale și a unor rapoarte financiare lunare ale instituțiilor publice în anul 2019. Direcției de Asistență Socială înregistrează provizioane în suma de 17.777 lei conform OUG 90/2017. Tot la acest indicator în cadrul sumei de 2.411.092 lei și în concordanță cu rândul 183421 formularul « Situația activelor și datoriilor instituțiilor publice din administrația locală » se înregistrează eşalonarea la plată-creanțe aferente fondurilor comunitare - 2.393.315-Primăria Brăila, înregistrată sub nr.92087/17.03.2015 și întocmită în temeiul prevederilor din O.U.G. nr.29/2011 și O.M.F.P. nr.1853/2011, cu modificările și completările ulterioare. Rândul 18343 din cadrul formularului mai

sus mentionat are în componența sa suma de 175.929 lei datorată înregistrărilor de la Politia Locala, conform O.U.G.99/2016 si suma de 1.698.924 lei de la Primaria Braila.

**Randul 01052** sunt cuprinse sume aferente garanțiilor materiale, garanții bună execuție .

**Datorii comerciale (randul 01061)** din bilanț în sumă de 14.048.581 lei reprezintă datorii către furnizori cum ar fi :la Serviciul de Utilitate Publică de Administrare și Gospodărire Locală datorii către S.C. R.E.R., S. C. Braicata , S.C. ECO-sevicii de salubritate, S.C. Electrica –consum energie electrică pentru activități desfășurate la patinoarul din Municipiul Brăila.Suma raportata la situatiile financiare lunare la acest indicator a cunoscut modificari datorita facturilor de utilitati aferente datei de 30.06.2019 inregistrate la institutiile de invatamant si S.U.P.A.G.L. Braila pana la data depunerii situatiilor financiare trimestriale.

Spitalul Sf.Pantelimon are obligații de plată către S.C. Titan Edilitara-sevicii, S.C.CAPISCO SERV-alimente , GAZ EST-energie termica, MEDIPLUS EXIM -medicamente.

Primăria Municipiului Brăila a înregistrat furnizori aferenți cheltuielilor efectuate în anul 2019, respectiv S.C.LUXTEN LIGHTING S.A , S.C. BRAICAR S.A. si S.U.P. SEROPLANT.

**Salariile ngajaților (randul 01072)** în sumă de 7.243.069 lei înregistreaza o diminuare datorată transferarii acestora in rapoarile aferente finatarilor bugetului de stat conform Ordinului Ministrului Finantelor Publice nr. nr. 1998/09.04.2019 pentru aprobarea Normelor metodologice privind întocmirea și depunerea situațiilor financiare trimestriale și a unor raportări financiare lunare ale instituțiilor publice în anul 2019 .

**Alte drepturi cuvenite altor categorii de persoane (randul 01073)** reprezintă ajutoare sociale neridicate raportate de Directia de Asistenta Sociala Braila precum si drepturi din hotărâri judecătorești neridicate la nivelul intitutiilor de invatamant.

La anexa învățământ particular au fost incluse sume de la buget Grădinița cu program normal FREE CHIDDREN, Școala primară Sfânta Maria și Școala primară Doctor Luca.

Unitățile de învățământ gestionează proiecte ERASMUS respectiv proiectul K2 Everything begins with the first step (totul începe cu primul pas),proiect K1 Asigurarea calității în educație prin dezvoltarea competențelor digitale,proiect Școala creativă favorabilă dezvoltării autonomiei elevului.


In conformitate cu prevederile Ordinului Ministrului Finantelor Publice nr. nr. 1998/09.04.2019 a fost repartizat soldul casei pe surse de venit în cadrul contului de venituri al bugetului local. Elementele prezentate în situațiile financiare s-au evaluat în conformitate cu principiile contabile generale conform contabilității de angajamente. Precizăm că instituțiile subordonate au întocmit și



anexat declarațiile la situațiile financiare proprii în conformitate cu prevederile art.30 din Legea nr.82/1991, republicată.

În baza principiului continuității activității și a principiului permanenței metodei precum și cel al prudenței și contabilității pe baza de angajament toate operațiunile economice și financiare se înregistrează pe baza documentelor justificative, forma de înregistrare a operațiunilor este maestru-șah, iar principalele registre sunt : Registrul-jurnal, Registrul –inventar, Cartea-Mare și Balanța de verificare.

Activele fixe corporale și necorporale se prezintă în bilanț la valoarea de intrare, amortizarea s-a calculat folosind metoda amortizării liniare, stocurile s-au înregistrat în contabilitate la costul de achiziție, iar creanțele și datoriile instituției s-au înregistrat la valoarea nominală. Politicile contabile au fost elaborate și respectate astfel încât s-a asigurat furnizarea prin situațiile financiare a informațiilor relevante pentru nevoile utilizatorilor în luarea deciziilor economice aferente activității entității.

  
PRIMAR,  
Viorel Marian Dragomir

DIRECTOR EXECUTIV,  
Gurgu Vasilica

Întocmit,  
Macedon Mihaela

**BILANT**  
30.06.2019


pag.: 1 - lei -

COD	DENUMIRE INDICATORI	SOLD LA INCEPUTUL PERIOADEI	SOLD LA SFARSITUL PERIOADEI
01003	1.Active fixe necorporale (ct.2030000+2050000+2060000+2080100+2080200+2330000-2800300-2800500-2800800-2800801-2800809-2900400-2900500-2900801-2900809-2900800-2930100*)	4.608.576	4.642.822
01004	2.Instalatii tehnice, mijloace de transport, animale, plantatii, mobilier, aparatura birotica si alte active corporale (ct.2130100+2130200+2130300+2130400+2140000+2310000-2810301-2810302-2810303-2810304-2810400-2910301-2910302-2910303-2910304-2910400-2930200*)	249.973.428	251.803.422
01005	3.Terenuri si cladiri (ct.2110100+2110200+2120101+2120102+2120201+2120301+2120401+2120501+2120601+2120901+2310000-2810100-2810201-2810202-2810203-2810204-2810205-2810206-2810207-2810208-2910100-2910201-2910202-2910203-2910204-2910205-2910206-2910207-2910208-2930200)	2.353.131.918	2.363.362.340
01007	5.Active financiare necurente (investitii pe termen lung) peste un an (ct.2600100+2600200+2600300+2650000+2670201+2670202+2670203+2670204+2670205+2670208-2960101-2960102-2960103-2960200), din care:	81.962.529	84.962.529
01008	Titluri de participare (ct.2600100+2600200+2600300-2960101-2960102-2960103)	81.961.244	84.961.244
01009	6.Creante necurente - sume ce urmeaza a fi incasate dupa o perioada mai mare de un an (ct.4110201+4110208+4130200+4280202+4610201+4610209-4910200-4960200) din care:	2.913.918	3.125.985
01010	Creante comerciale necurente - sume ce urmeaza a fi incasate dupa o perioada mai mare de un an (ct.4110201+4110208+4130200+4610201-4910200-4960200)	458.815	351.282
01015	7.TOTAL ACTIVE NECURENTE (rd.03+04+05+06+07+09)	2.692.590.369	2.707.897.098
01019	1.Stocuri (ct.3010000+3020100+3020200+3020300+3020400+3020500+3020600+3020700+3020800+3020900+3030100+3030200+3040100+3040200+3050100+3050200+3070000+3090000+3310000+3320000+3410000+3450000+3460000+3470000+3490000+3510100+3510200+ 3540100+3540500+ 3540600+3560000+3570000+3580000+3590000+3610000+3710000+3810000+/-3480000+/-3780000-3910000-3920100-3920200-3920300-3930000-3940100-3940500-3940600-3950100-3950200-3950300-3950400-3950600-3950700-3950800-3960000-3970100-3970200-3970300-3980000-4420803)	42.364.950	43.033.845
01021	Creante din operatiuni comerciale, avansuri si alte decontari (ct.2320000+2340000+4090101+4090102+4110101+4110108+4130100+4180000+4250000+4280102+4610101+4610109+4730109**+4810101+4810102+4810103+4810900+4830000+4840000+4890101+4890301-4910100-4960100+5120800) din care:	28.869.478	30.348.285
01022	Creante comerciale si avansuri (ct.2320000+2340000+4090101+4090102+4110101+4110108+4130100+4180000+4610101-4910100- 4960100),din care:	9.371.124	9.175.893
01023	Creante bugetare (ct.4310100**+4310200**+4310300**+4310400**+4310500**+4310600**+4310700**+4370100**+4370200**+4370300**+4420400+4420802+4440000**+4460100**+4460200**+4480200+4610102+4610104+4630000+ 4640000+4650100+4650200		

COD	DENUMIRE INDICATORI	SOLD LA INCEPUTUL PERIOADEI	SOLD LA SFARSITUL PERIOADEI
	+4660401+4660402+4660500+4660900+4810101**+4810102**+ 4810103**+4810900**-4970000), din care:	144.808.267	162.512.667
01024	Creantele bugetului general consolidat (ct.4630000+4640000+4650100+ 4650200+4660401+4660402+4660500+4660900-4970000)	142.368.830	160.679.062
01027	Imprumuturi pe termen scurt acordate (ct.2670101+2670102+2670103+ 2670104+2670105+2670108+2670601+2670602+2670603+2670604+ 2670605+2670609+4680101+4680102+4680103+4680104+4680105+ 4680106+4680107+4680108+4680109+4690103+4690105+4690106+ 4690108+4690109)		25.203.518
01030	Total creante curente (rd.21+23+25+27)	173.677.745	218.064.470
01033	Conturi la trezorerie, casa in lei. (ct.5100000+5120101+5120501+5130101+ 5130301+5130302+5140101+5140301+5140302+5150101+5150103+5150301 +5150500+5150600+5160101+5160301+5160302+5170101+5170301+5170302 +5200100+5210100+5210300+5230000+5250101+5250102+5250301+5250302 +5250400+5260000+5270000+5280000+5290101+5290201+5290301+5290400 +5290901+5310101+5410101+5500101+5520000+5550101+5550400+5570101 +5580101+5580201+5590101+5600101+5600300+5600401+5610101+5610300 +5620101+5620300+5620401+5710100+5710300+5710400+5740101+5740102 +5740301+5740302+5740400+5750100+5750300+5750400-7700000)	73.259.388	64.142.064
010331	Dobanda de incasat,alte valori,avansuri de trezorerie (ct.5180701+5320100+ 5320200+5320300+5320400+5320500+5320600+5320800+5420100)	282.756	181.088
01035	Conturi la institutii de credit, BNR, casa in valuta (ct.5110101+5110102+ 5120102+5120402+5120502+5130102+5130202+5140102+5140202+ 5150102+5150202+5150302+5160102+5160202+5170102+5170202+ 5290102+5290202+5290302+5290902+5310402+5410102+5410202+ 5500102+5550102+5550202+5570202+5580102+5580202+5580302+ 5580303+5590102+5590202+5600102+5600103+5600402+5610102+ 5610103+5620102+5620103+5620402)	1.288.815	972.152
01040	Total disponibilitati si alte valori (rd.33+33.1+35+35.1)	74.830.959	65.295.304
01042	6.Cheltuieli in avans (ct.4710000)	42.960	42.123
01045	7.TOTAL ACTIVE CURENTE (rd.19+30+31+40+41+41.1+42)	290.916.614	326.435.742
01046	8.TOTAL ACTIVE (rd.15+45)	2.983.506.983	3.034.332.840
01052	1.Sume necurente - sume ce urmeaza a fi platite dupa o perioada mai mare de un an (ct.2690200+4010200+4030200+4040200+ 4050200+4280201+4620201+4620209+5090000), din care:	839.555	726.570
01053	Datorii comerciale (ct.4010200+4030200+4040200+4050200+ 4620201)	224.025	224.025
01055	3.Provizioane (ct.1510201+1510202+1510203+1510204+1510208)	13.609.839	2.411.092
01058	TOTAL DATORII NECURENTE (rd.52+54+55)	14.449.394	3.137.662
01060	1.Datorii comerciale, avansuri si alte decontari (ct.2690100+4010100+ 4030100+4040100+4050100+4080000+4190000+4620101+4620109+ 4730109+4810101+4810102+4810103+4810900+4830000+ 4840000+4890201+5090000+5120800), din care:	157.704.164	16.879.762
010601	Decontari privind incheiere executiei bugetului de stat din anul curent (ct.4890201)	144.435.927	
01061	Datorii comerciale si avansuri (ct.4010100+4030100+4040100+ 4050100+4080000+4190000+4620101), din care:	10.903.019	14.048.581
010611	Avansuri primite (ct.4190000)	698	
01062	2.Datorii catre bugete (ct.4310100+4310200+4310300+4310400+4310500+ 4310600+4310700+4370100+4370200+4370300+4400000+4410000+ 4420300+4420801+4440000+4460100+4460200+4480100+4550501+		

COD	DENUMIRE INDICATORI	SOLD LA INCEPUTUL PERIOADEI	SOLD LA SFARSITUL PERIOADEI
010631	4550502+4550503+4620109+4670100+4670200+4670300+4670400+ 4670500+4670900+4730109+4810900), din care:	26.911.731	23.715.980
01070	Contributii sociale (ct.4310100+4310200+4310300+4310400+4310500+ 4310600+4310700+4370100+4370200+4370300)	8.337.907	4.227.537
01072	4.Imprumuturi pe termen scurt-sume ce urmeaza a fi platite intr-o perioada de pana la un an (ct.5180601+5180603+5180604+5180605+5180606+ 5180608+5180609+5180800+5190101+5190102+5190103+5190104+ 5190105+5190106+5190107+5190108+5190109+5190110+5190180+ 5190190)		25.203.518
01073	6.Salariile angajatilor (ct.4210000+4230000+4260000+4270100+4270300+ 4280101)	13.391.611	7.243.069
01074	7.Alte drepturi cuvenite altor categorii de persoane (pensii, indemnizatii de somaj, burse) (ct.4220100+4220200+4240000+4260000+4270200+ 4270300+4290000+4380000), din care:	165.392	47.881
01075	8.Venituri in avans (ct.4720000)	377.971	66.540
01078	9.Provizioane (ct.1510101+1510102+1510103+1510104+1510108)	175.779	1.874.853
01079	10.TOTAL DATORII CURENTE (rd.60+62+65+70+71+72+73+74+75)	198.726.648	75.031.603
01080	11.TOTAL DATORII (rd.58+78)	213.176.042	78.169.265
01084	12.ACTIVE NETE = TOTAL ACTIVE - TOTAL DATORII = CAPITALURI PROPRII (rd.80=rd.46-79=rd.90)	2.770.330.941	2.956.163.575
01085	1.Rezerve, fonduri (ct.1000000+1010000+1020101+1020102+1020103+ 1030000+ 1040101+1040102+1040103+1050100+1050200+1050300+ 1050400+1050500+/-1060000+1060000+1320000+1330000)	2.359.180.328	2.481.368.062
01088	2.Rezultatul reportat (ct.1170000-sold creditor)	557.544.412	570.820.841
01090	5.Rezultatul patrimonial al exercitiului (ct.1210000- sold debitor)	146.393.799	96.025.328
	6.TOTAL CAPITALURI PROPRII (rd.84+85-86+87-88)	2.770.330.941	2.956.163.575

Conducatorul institutiei  
  
 VIOREL MARTIAN DRAGOMIR

Conducatorul compartimentului  
 financiar- contabil  
 VASILICA GURGU  


## CONTUL DE REZULTAT PATRIMONIAL

30.06.2019

pag.: 1 - lei -

COD	DENUMIRE INDICATORI	An precedent	An curent
02002	1.Venituri din impozite, taxe, contributi de asigurari si alte venituri ale bugetelor (ct.7300100+7300200+7310100+7310200+7320100+7330000+7340000+7350100+7350200+7350300+7350400+7350500+7350600+7360100+7390000+7450100+7450200+7450300+7450400+7450500+7450700+7450900+7460100+7460200+7460300+7460900)	123.287.292	110.834.589
02003	2.Venituri din activitati economice (ct.7210000+7220000+7510100+7510200+/-7090000)	27.166.057	32.528.779
02004	3.Finantari, subventii, transferuri, alocatii bugetare cu destinatie speciala (ct.7510500+7710000+7720100+7720200+7740100+7740200+7750000+7760000+7780000+7790101+7790109)	31.842.459	31.206.360
02005	4.Alte venituri operationale (ct.7140000+7180000+7500000++7510300+7510400+7810200+7810300+7810401+7810402+7770000)	30.348.023	37.463.471
02006	TOTAL VENITURI OPERATIONALE (rd.02+03+04+05)	212.643.831	212.033.199
02008	1.Salarii si contributiile sociale aferente angajatilor (ct.6410000+6420000+6450100+6450200+6450300+6450400+6450500+6450600+6450700+6450800+6460000+6470000)	62.558.843	73.107.481
02009	2.Subventii si transferuri (ct.6700000+6710000+6720000+6730000+6740000+6750000+6760000+6770000+6780000+6790000)	52.684.127	58.096.821
02010	3.Stocuri, consumabile, lucrari si servicii executate de terti (ct.6010000+6020100+6020200+6020300+6020400+6020500+6020600+6020700+6020800+6020900+6030000+6060000+6070000+6080000+6090000+6100000+6110000+6120000+6130000+6140000+6220000+6230000+6240100+6240200+6260000+6270000+6280000+6290100)	37.856.991	38.792.711
02011	4.Cheltuieli de capital, amortizari si provizioane (ct.6290200+6810100+6810200+6810300+6810401+6810402+6820101+6820109+6820200+6890100+6890200)	4.331.947	131.043.952
02012	5. Alte cheltuieli operationale (ct.6350100+6540000+6580101+6580109)	5.910.747	4.382.220
02013	TOTAL CHELTUIELI OPERATIONALE (rd.08+09+10+11+12)	163.342.655	305.423.185
02015	- EXCEDENT (rd.06-rd.13)	49.301.176	
02016	- DEFICIT (rd.13-rd.06)		93.389.986
02017	IV.VENITURI FINANCIARE (ct.7630000+7640000+7650100+7650200+7660000+7670000+7680000+7690000+7860300+7860400)	70	271
02018	V. CHELTUIELI FINANCIARE (ct.6630000+6640000+6650100+6650200+6660000+6670000+6680000+6690000+6860300+6860400+6860800)	3.035.917	3.009.193
02021	- DEFICIT (rd.18-rd.17)	3.035.847	3.008.922
02023	- EXCEDENT (rd.15+20-16-21)	46.265.329	
02024	- DEFICIT (rd.16+21-15-20)		96.398.908
02025	VIII. VENITURI EXTRAORDINARE (ct.7910000)	1.544.356	420.545
02026	IX. CHELTUIELI EXTRAORDINARE (ct.6900000+6910000)	44.610	8.491
02028	- EXCEDENT (rd.25-rd.26)	1.499.746	412.054
020292	- EXCEDENT (rd.23+28-24-29)	47.765.075	
020293	- DEFICIT (rd.24+29-23-28)		95.986.854
020294	Cheltuieli cu impozitul pe profit (din ct.6350200)	43.185	38.474
02031	- EXCEDENT (rd.29.2-29.4)	47.721.890	38.474
02032	- DEFICIT (rd.29.3+29.5)		95.986.854

Conducatorul institutiei

VIOREL MARIAN DRAGOMIR

Conducatorul compartimentului  
financiar- contabil

VASILICA GURGU

## SITUATIA FLUXURILOR DE TREZORERIE

30.06.2019

pag.: 1 - lei -

COD	DENUMIRE INDICATORI	Total	Casa ct. 5310101	Buget de stat ct. 5200100/ 7700000	Buget local ct. 5210100/ 7700000	Buget asigurari sociale de stat ct. 5250101+ 5250102/ 7700000	Buget asigurari pentru somaj ct. 5740101+ 5740102/ 7700000	Buget Fond national unic de asigurari sociale de sanatate ct. 5710100/ 7700000	Buget Fond pentru mediu ct. 5750100/ 7700000	Buget trezoreria statului ct. 5240100/ 7700000	Buget institutii publice finantate integral din venituri proprii ct. 5600101/ 7700000	Buget institutii publice finantate din venituri proprii si subventii ct. 5610101/ 7700000	Buget activitati finantate din venituri proprii si buget activitati de privatizare ct. 5620101/ 7700000	Buget imprumuturi externe si interne ct. 5130101+ 5140101+ 5160101+ 5170101/ 7700000	Buget fonduri externe nerambursabile (sursa D) ct. 5150103/ 7700000	Alte disponibilitati (ct.5XX)
03002	1. Incasari	248.565.613	53.208.106		128.330.450						17.331.596	41.636.763	2.211.829			6.446.871
03003	2. Plati	234.138.707	53.119.028		115.665.264						17.334.080	39.044.642	2.056.194			6.899.499
03004	3. Numerar net din activitatea operationala (rd.02-rd.03)	14.426.906	89.078		12.665.186						-22.482	1.992.121	155.631			-452.628
03006	1. Incasari	401.226			401.226											
03007	2. Plati	20.801.647			19.460.195						248.482	1.092.970				
03008	3. Numerar net din activitatea de investitii (rd.06-07)	-20.400.421			-19.058.969						-248.482	-1.092.970				
03010	1. Incasari	25.203.518			20.200.000						2.729.083	2.029.405	245.030			
03011	2. Plati	3.009.014			3.009.014											
03012	3. Numerar net din activitatea de finantare (rd.10-rd.11)	22.194.504			17.190.986						2.729.083	2.029.405	245.030			
03013	(V.CRESTEREA (DESCRESTEREA) NETA DE NUMERAR SI ECHIVALENT DE NUMERAR (rd.04+rd.08+rd.12)	16.220.989	89.078		10.797.203						2.458.119	2.928.550	400.661			-452.628
03014	V. NUMERAR SI ECHIVALENT DE NUMERAR LA INCEPUTUL ANULUI	73.124.593			56.970.502						9.453.404	3.609.178	701.191			2.390.318
030142	-sume utilizate/transferate din excedentul anului precedent	25.203.518			20.200.000						2.729.083	2.029.405	245.030			
03015	VI NUMERAR SI ECHIVALENT DE NUMERAR LA SFARSITUL PERIOADEI (rd.13+rd.14+rd.14.1-rd.14.2-rd.14.3)	64.142.064	89.078		47.567.705						9.182.440	4.508.320	856.822			1.937.690

Conducatorul institutiei

LOREL MARTIAN DRAGOMIR

ROMANIA

Conducatorul compartimentului financiar- contabil

VASILICA GURCU

Viza trezoreriei

DEPARTAMENTUL TREZORERIEI

SEFER VERIF. SI DECONTAREA CHELTUIELOR PUBLICE

BRAILA

5

2019

## SITUATIA FLUXURILOR DE TREZORERIE

30.06.2019

pag.: 1 - lei -

COD	DENUMIRE INDICATORI	Total	Casa in valuta	Alte disponibilitati
04002	1. Incasari	11.829.580		11.829.580
04003	2. Plati	12.146.243		12.146.243
04004	3. Numerar net din activitatea operationala (rd.02-rd.03)	-316.663		-316.663
04013	IV CRESTEREA (DESCRESTEREA) NETA DE NUMERAR SI ECHIVALENT DE NUMERAR (rd.04+rd.08+rd.12)	-316.663		-316.663
04014	V NUMERAR SI ECHIVALENT DE NUMERAR LA INCEPUTUL PERIOADEI	1.288.815		1.288.815
04017	VI NUMERAR SI ECHIVALENT DE NUMERAR LA FINELE PERIOADEI (rd.13+14+15-16)	972.152		972.152

ROMANIA  
 \* Conducatorul institutiei  
 PRIMAR  
 VI TOREI MARIAN DRAGOMIR  
 MUNICIPIUL BRAILA - MUN. BRAILA

Conducatorul compartimentului  
 financiar-contabil

VASILICA CIRGU

## DISPONIBIL DIN MIJLOACE CU DESTINATIE SPECIALA

30.06.2019

- lei -

DENUMRE INDICATORI	COD	DISPONIBIL LA INCEPUTUL ANULUI	INCASARI	PLATI	DISPONIBIL LA SFARSITUL PERIOADEI
TOTAL (rd.02 la 15)	05001	1.296.276	212.356	528.193	980.439
- Sume primite ca donatii si sponsorizari (ct.5500101,ct.5500102/analitice distincte)	05002	36.995		805	36.190
- Garantii materiale retinute gestionarilor conform Legii nr.22/1969 (ct.5500101,ct.5500102/analitice distincte)	05003	463.297	88.251	87.320	464.228
- Alte disponibilitati cu destinatie speciala (ct.5500101,ct.5500102/analitice distincte)	05011	795.984	124.105	440.068	480.021

ROMANIA  
 Conducatorul institutiei,  
 PRIMAR  
 VIOREL MARIAN DRAGOMIR

Conducatorul compartimentului  
 financiar-contabil  
 VASILICA CURGU




**Situatia activelor si datoriilor institutiilor publice  
din administratia locala  
30.06.2019**

pag.: 1 - lei -

COD	DENUMIRE INDICATORI	Sold la inceputul anului	Sold la sfarsitul perioadei
18004	Numerar in lei in casieria institutiilor publice locale si ale institutiilor publice de subordonare locala,(ct.5310101)		89.078
18005	Disponibilitati in lei ale institutiilor publice locale si ale institutiilor publice de subordonare locala, la trezorerii (ct.5100000+5120101+5120501+5150101+5150103+5150500+5150600+5160101+5160301+5160302+5170101+5170301+5170302+5210100+5210300+5280000+5290201+5290301+5290400+5290901+5410101+5500101+ 5520000+5550101+5570101+5580101+5580201+5600101+5600300+5610101+5610300+5620101+5620300-7700000), din care:	73.259.388	64.052.986
18008	Total (in baze cash) (rd.04+05)	73.259.388	64.142.064
18010	Total (in baze accrual)(rd.08+09)	73.259.388	64.142.064
18022	Avansuri de trezorerie, acordate in lei (ct.5420100)	300	200
18023	Alte valori (ct.5320100+5320200+5320300+5320400+5320500+5320600+5320800)	282.456	180.888
18032	Disponibilitati ale institutiilor publice locale si ale institutiilor de subordonare locala la institutiile de credit rezidente (ct.5110101+5110102+5120102+5120402+5120502+5150102+5150202+5160102+5160202+5170102+5170202+5290202+5290302+5290902+5500102+5550102+5550202+5570202+5580102+5580302+5600102+5600103+5610102+5610103+5620102+5620103), din care:	1.288.815	972.152
18036	Total (in baze cash) (rd.32+35)	1.288.815	972.152
18038	Total (in baze accrual) (rd.36+37)	1.288.815	972.152
18051	Disponibilitati ale institutiilor publice aflate la alti rezidenti (terti) (ct.4610109+4610209+2670108+2670208)	286	286
18052	Total (in baze cash) (rd.51)	286	286
18131	Actiuni necotate detinute de autoritatile locale la societati nefinanciare (ct.2600200-2960102)(S11)	81.961.244	84.961.244
18134	Total (la valoarea contabila neta (la valoarea de intrare mai putin ajustarile cumulate pentru pierderea de valoare) (rd.131+132+133)	81.961.244	84.961.244
18157	Creante comerciale necurente legale de livrari de bunuri si servicii de catre autoritatile locale sau de institutii subordonate acestora (ct.4110201+4110208+4130200+4610201-4910200-4960200) Total (rd.158+159+160+164) din care:	458.815	351.282
18158	- de la populatie(gospodariile populatiei(S14)	458.815	351.282
18165	Creante comerciale curente legate de livrari de bunuri si servicii de catre autoritatile locale sau de institutii subordonate acestora(ct.2320000+2340000+4090101+4090102+4110101+4110108+4130100+4180000+4610101-4910100-4960100) Total(rd.166+167+168+172)din care de la:	9.371.124	9.175.893
18166	-de la gospodariile populatie (S14)	4.646.317	8.169.312
18167	-de la societati nefinanciare (S11)	4.034.330	381.069
18168	-de la institutiile publice, din care: (rd.169+170+171)	690.477	625.512
18170	-Administratia locala (exclusiv fondurile de securitate sociala)(S1313)	60.007	
18171	-Fonduri de securitate sociala(S1314)	630.470	625.512
181711	-din care: creantele unitatilor sanitare cu paturi fata de Casele de Sanatate	630.470	625.512
18176	1.Creante ale bugetului local (ct.4640000-4970000). Total (rd.177+178+179+183), din care:	142.368.830	160.679.062
18177	- de la gospodariile populatie (S14)	69.484.132	81.277.131
18178	- de la societati nefinanciare (S11)	72.884.698	79.401.931
18185	Total creante (rd.176+184)	142.368.830	160.679.062
18203	1.Sume datorate tertilor reprezentand garantii si cautiuni aflate in conturile institutiilor publice (ct.4280101+4280201+4620101+4620109).Total (rd.204+205+206), din care:	2.985.182	2.348.773

COD	DENUMIRE INDICATORI	Sold la inceputul anului	Sold la sfarsitul perioadei
18204	- salariatilor (gospodariile populatiei)(S143)	463.297	479.309
18205	- societati nefinanciare (S11)	2.521.885	1.869.464
182671	Sume primite din excedentul anului precedent pentru acoperirea golurilor temporare de casa si pentru finantarea cheltuielilor sectiunii de dezvoltare (ct.5190107+5190190)		25.203.518
18268	Total(in baze cash)(rd.262+266+267+267.1)		25.203.518
18275	Total (in baze accrual) (cash+dobanzi) (rd.268+274)		25.203.518
18312	Datorii comerciale necurente legale de livrari de bunuri si servicii (ct.4010200+4030200+4040200+4050200+4620201). Total (rd.313+314+318+319), din care catre:	224.025	224.025
18313	- Societati nefinanciare(S11)	224.025	224.025
18320	Datorii comerciale curente legate de livrari de bunuri si servicii (ct.4010100+4030100+4040100+4050100+4080000+4190000+4620101). Total (rd.321+322+326+327) din care catre:	10.903.019	14.048.581
18321	-Societati nefinanciare (S11)	10.903.019	14.048.581
18331	Datoriile institutiilor publice din administratia locala catre bugete (ct.4310100+4310200+4310300+4310400+4310500+4310600+4310700+4370100+4370200+4370300+4420300+4420801+4440000+4460100+4460200+4480100)	25.627.815	22.392.459
18332	Salariile angajatilor (ct.4210000+4230000+4260000+4270100+4270300+4280101)	13.391.611	7.243.069
18333	Alte drepturi cuvenite altor categorii de persoane (ct.4260000+4270200+4270300+4290000+4380000)	165.392	47.881
18335	Total (rd.331+332+333+334)	39.184.818	29.683.409
183421	Provizioane necurente (ct.1510201+1510202+1510203+1510204+1510208), din care:	13.609.839	2.411.092
183423	Provizioane necurente reprezentand drepturi de natura salariala stabilite in favoarea personalului din sectorul bugetar prin titluri devenite executorii (din soldul ct.1510203)	7.818.675	17.777
18343	Provizioane curente (ct.1510101+1510102+1510103+1510104+1510108), din care:	175.779	1.874.853
183432	Provizioane curente reprezentand drepturi de natura salariala stabilite in favoarea personalului din sectorul bugetar prin titluri devenite executorii (din soldul ct.1510103)	175.779	175.929



Conducatorul compartimentului  
financiar-contabil

VASILICA GURGU

din fonduri externe nerambursabile (FEN) postaderare (titlul 56 si titlul 58) la data de

30.06.2019

Pag.: 1 - lei -

Denumirea sursei de finantare	Buget de stat (s 01-stat)	Buget local (s 02-local)	Bugetul asigurarilor sociale de stat (s 03-bass)	Bugetul asigurarilor pentru somaj (s 04-somaj)	Bugetul fondului national unic de asigurari sociale de sanatate (s05-sanatate)	Bugetul institutiilor publice si activitatilor finantate integral sau partial din venituri proprii (s10-local)	Bugetul fondurilor externe nerambursabile (s08-stat+asigurari+local)	Bugetul creditelor externe (s06-stat+local)	Bugetul creditelor interne (s07-stat+local)	Bugetul institutiilor publice si activitatilor finantate integral sau partial din venituri proprii (s20-stat+asigurari+autonome)	Bugetul institutiilor publice si activitatilor finantate integral din venituri proprii (s10-stat+autonome)
A	01	02	03	04	05	06	07	08	09	10	11
Total plati (titlul VIII cod56+ titlul X cod58) (rd.2+rd.11)		833.382									
Total plati (titlul X cod58)		833.382									
Bunuri si servicii(titlul II)		126.067									
Active nefinanciare (titlul XIII)		707.315									

Conducatorul institutiei  
ROMANIA  
BRAILA  
VIOREL MARLAN DRAGOMIR  
MUNICIPALITATEA BRAILA-MON. 82

Conducatorul compartimentului  
financiar-contabil  
VASILICA BURGU

## Situatia platilor efectuate si a sumelor declarate pentru cota-parte aferenta cheltuielilor finantate din FEN postaderare

30.06.2019

Pag: 1 - lei-

Cod indicator	Denumirea programului cu finantare UE	Plati efectuate de la titlul 56 si 58	din care:													
			Plati efectuate pentru cota-parte FEN (alineat02)	Sume in curs de solicitare la rambursare aferente cheltuielilor efectuate in anul curent	Sume in curs de solicitare la rambursare in anul curent aferente cheltuielilor efectuate in anii anteriori	Sume solicitate la rambursare aferente cheltuielilor efectuate in anul curent	Sume solicitate la rambursare aferente cheltuielilor efectuate in anul curent aflate in curs de autorizare	Sume solicitate la rambursare in anul curent	Sume rambursate aferente cheltuielilor efectuate in anul curent	Sume rambursate in anul curent aferente cheltuielilor efectuate in anii anteriori	Sume neautorizate de autoritatile de management aferente cheltuielilor efectuate in anul curent	Sume neautorizate de autoritatile de management aferente cheltuielilor efectuate in anii anteriori	Prefinantare dedusa din sumele solicitate la rambursare aferente cheltuielilor efectuate in anul curent	Prefinantare dedusa din sumele solicitate la rambursare aferenta cheltuielilor efectuate in anii anteriori	Sume rezultate din nereguli aferente cheltuielilor efectuate in anul curent si in anii anteriori	Sume rezultate din nereguli deduse din sumele solicitate la rambursare aferente cheltuielilor efectuate in anul curent
	A	01	02	03	04	05	06	07	08	09	10	11	12	13	14	15
10032	Programe di Fondul European de Dezvoltare Regionala (FEDR) (5801)	708.137	79.226			79.226	79.226			114.420						
10033	Programe din Fondul Social European (FSE) (5802)	71.282	60.590			60.590			60.590							
10036	Programul din Fondul European pentru Pescuit si Afaceri Maritime(FEPAM) (5805)	53.963	33.750			33.750	33.750									
10040	Total (cod01 la 39.6)	833.382	173.566			173.566	112.976		60.590	114.420						

Conducatorul institutiei  
  
**VIOREL MARIAN DRAGOMIR**

Conducatorul compartimentului  
 financiar contabil  
  
**VASILICA GURGU**

## Situația acțiunilor/părților sociale deținute direct/indirect de unitățile administrativ-teritoriale la operatorii economici

lei

Nr. crt.	Codul județului	Denumirea județului	Codul fiscal al unității administrativ-teritoriale	Denumirea unității administrativ-teritoriale	Unitatea administrativ-teritorială este acționar la operatorul economic		Codul unic de identificare al operatorului economic la care unitatea administrativ-teritorială este acționar direct sau indirect	Codul CAEN al activității principale a operatorului economic la care unitatea administrativ-teritorială este acționar direct sau indirect	Denumirea operatorului economic la care unitatea administrativ-teritorială este acționar direct sau indirect	Capitalul social al operatorului economic la care unitatea administrativ-teritorială este acționar direct sau indirect	Valoarea acțiunilor/părților sociale din capitalul social al operatorului economic deținute de către unitatea administrativ-		Ponderea în capitalul social
					Direct	Indirect					Direct	Indirect	
1	2	3	4	5	6	7	8	9	10	11	12	13	14=12/11 14=13/11
1	09	Braila	4205670	Municipiul Braila	Municipiul Braila		10597853	6021	SC Braicar S.A. Braila	56.868.610,00	56.868.610,00		100,00
2	09	Braila	4205670	Municipiul Braila	Municipiul Braila		10625635	9003	SC Eco SA Braila	10.506.763,20	10.072.143,50		95,86
3	09	Braila	4205670	Municipiul Braila	Municipiul Braila		3106589	4030	SC CET SA Braila	4.738.357,00	3.788.790,00		79,96
4	09	Braila	4205670	Municipiul Braila	Municipiul Braila		7179966	4100	Comp.de Utilitati Publice Dunarea S.A. Braila	3.538.100,00	3.072.000,00		86,83
5	09	Braila	4205670	Municipiul Braila	Municipiul Braila		27338691	6820	SC Adm. Pietelor si Targurilor S.A. Braila	11.160.700,00	11.159.700,00		99,99
									<b>Total General</b>	<b>86.812.530,20</b>	<b>84.961.243,50</b>		

ROMANIA  
MUNICIPIUL BRAILA  
PRIMAR  
1  
Conducătorul instituției  
Viorel Marian Dragomir

Conducătorul compartimentului,  
financiar-contabilitate  
Gurgu Vasilica



Capi- tol	Sub- capi- tol	Pa- ra- graf	Gru- pa / Titlu	Ar- ti- col	Ali- ne- at	Denumire indicator	Prevederi bugetare anuale aprobrate la finele perioadei de raportare	Prevederi bugetare trimestriale cumulate	Drepturi constatate			Incasari realizate	Stingeri pe alte cai decat incasari	Drepturi constatate de incasat
									Total, din care:	din anii precedenti	din anul curent			
A						B	1	2	3=4+5	4	5	6	7	8=3-6-7
0702	01	01				fizice	15.500.000	11.000.000	16.417.415	4.568.206	11.849.209	9.801.091		6.616.324
		02				Impozit si taxa pe cladiri de la persoane juridice	16.670.000	10.000.000	62.721.634	51.985.589	10.736.045	9.447.216		53.274.418
	02					Impozit si taxa pe teren	8.720.000	4.924.000	15.174.296	7.401.209	7.773.087	4.823.193		10.351.103
		01				Impozit pe terenuri de la persoane fizice	5.500.000	3.200.000	6.755.779	2.630.970	4.124.809	3.218.727		3.537.052
		02				Impozit si taxa pe teren de la persoane juridice	3.190.000	1.700.000	8.400.186	4.767.969	3.632.217	1.591.397		6.808.789
		03				Impozitul pe terenul extravilan	30.000	24.000	18.331	2.270	16.061	13.069		5.262
	03					Taxe judiciare de timbru si alte taxe de timbru	3.000.000	1.822.000	2.148.991	461.244	1.687.747	1.628.253		520.738
		50				Alte impozite si taxe pe proprietate			8.148	8.148				8.148
1000	02					A4 IMPOZITE SI TAXE PE BUNURI SI SERVICII	37.786.000	27.786.000	52.539.426	20.003.608	32.535.818	27.731.732		24.807.694
1102						SUME DEFALCATE DIN TVA	20.444.000	16.700.000	16.700.000		16.700.000	16.700.000		
		02				Sume defalcate din taxa pe valoarea adaugata pentru finantarea cheltuielilor descentralizate la nivelul comunelor, oraselor, municipiilor, sectoarelor si Municipiului Bucuresti	14.537.000	12.849.000	12.849.000		12.849.000	12.849.000		
		06				Sume defalcate din taxa pe valoarea adaugata pentru echilibrarea bugetelor locale	4.705.000	3.250.000	3.250.000		3.250.000	3.250.000		
		09				Sume defalcate din taxa pe valoarea adaugata pentru finantarea invatamantului particular sau confesional acreditat	1.202.000	601.000	601.000		601.000	601.000		










Capi- tol	Sub- capi- tol	Pa- ra- graf	Gru- pa/ Titlu	Ar- ti- col	Ali- ne- at	Denumire indicator	Prevederi bugetare anuale aprobrate la finele perioadei de raportare	Prevederi bugetare trimestriale cumulate	Drepturi constatate			Incasari realizate	Stingeri pe alte cai decat incasari	Drepturi constatate de incasat
									Total, din care:	din anii precedenti	din anul curent			
A						B	1	2	3=4+5	4	5	6	7	8=3-6-7
3902	07					apartinind domeniului privat al statului sau al unitatilor administrativ- teritoriale	122.160	122.160	1.363.804	1.272.838	90.966	188.672		1.175.132
4000	02					III OPERATIUNI FINANCIARE			20.200.000		20.200.000	20.200.000		
4002						INCASARI DIN RAMBURSAREA IMPRUMUTURILOR ACORDATE			20.200.000		20.200.000	20.200.000		
	14					Sume din excedentul bugetului local utilizate pentru finantarea cheltuielilor sectiunii de dezvoltare			20.200.000		20.200.000	20.200.000		
4100	02					IV. SUBVENTII	84.779.530	28.569.480	870.465		870.465	870.465		
4200						SUBVENTII DE LA ALTE NIVELE ALE ADMINISTRATIEI PUBLICE	84.779.530	28.569.480	870.465		870.465	870.465		
4202						SUBVENTII DE LA BUGETUL DE STAT	84.779.530	28.569.480	870.465		870.465	870.465		
	18					Subventii din veniturile proprii ale Ministerului Sanatatii catre bugetele locale pentru finantarea investitiilor in sanatate	9.306.000							
	02					Subventii din veniturile proprii ale Ministerului Sanatatii catre bugetele locale pentru finantarea reparatiilor capitale in sanatate	9.306.000							
	34					Subventii pentru acordarea ajutorului pentru incalzirea locuintei cu lemne, carbuni, combustibili petrolieri	18.000	18.000	1.324		1.324	1.324		
	41					Subventii de la bugetul de stat pentru finantarea sanatatii	125.000	125.000	58.000		58.000	58.000		

Capi- tol	Sub- capi- tol	Pa- ra- graf	Gru- pa/ Titlu	Ar- ti- col	Ali- ne- at	Denumire indicator	Prevederi bugetare anuale aprobrate la finele perioadei de raportare	Prevederi bugetare trimestriale cumulate	Drepturi constatate			Incasari realizate	Stingeri pe alte cai decat incasari	Drepturi constatate de incasat
									Total, din care:	din anii precedenti	din anul curent			
A						B	1	2	3=4+5	4	5	6	7	8=3-6-7
4202	65					Finantarea Programului National de Dezvoltare Locala	41.731.990	20.000.000	784.375		784.375	784.375		
	69					Subventii de la bugetul de stat catre bugetele locale necesare sustinerii derularii proiectelor finantate din fonduri externe nerambursabile (FEN) postaderare, aferente perioadei de programare 2014-2020	33.598.540	8.426.480	26.766		26.766	26.766		
4802						SUME PRIMITE DE LA UE/ALTI DONATORI IN CONTUL PLATILOR EFECTUATE SI AFERENTE CADRULUI FINANCIAR 2014-2020	188.113.480	52.342.360	175.010		175.010	175.010		
	01					Fondul European de Dezvoltare Regionala(FEDR)	179.913.370	48.192.290	114.420		114.420	114.420		
	01					Sume primite in contul platilor efectuate in anul curent	179.913.370	48.192.290						
	02					Sume primite in contul platilor efectuate in anii anteriori			114.420		114.420	114.420		
	02					Fondul Social European(FSE)	150.070	150.070	60.590		60.590	60.590		
	01					Sume primite in contul platilor efectuate in anul curent	150.070	150.070	60.590		60.590	60.590		
	05					Fondul European pentru Pescuit si Afaceri Maritime (FEPAM)	8.050.040	4.000.000						
	01					Sume primite in cadrul platilor efectuate in anul curent	8.050.040	4.000.000						



VIOREL MARIAN DRAGOMIR

Conducatorul compartimentului  
financiar contabil

VASILICA GURGU

## MUNICIPIUL BRAILA

CONTUL DE EXECUTIE AL BUGETULUI LOCAL - CHELTUIELI  
30.06.2019

Pag. 1 - lei-

Capi- tol	Sub- capi- tol	Pa- ra- graf	Gru- pa / Titlu	Ar- ti- col	Afi- ne- at	Denumire indicator	Credite de angajament		Credite bugetare		Angajamente bugetare	Angajamente legale	Plati efectuate	Angajamente legale de platit	Cheltuieli efective
							aprobate la finele perioadei de raportare	trimestriale cumulate	aprobate la finele perioadei de raportare	trimestriale cumulate					
A						B	1	2	3	4	5	6	7	8=6-7	9
5002						TOTAL CHELTUIELI	311.702.830		590.769.970	265.781.740	570.568.264	570.568.264	138.134.473	432.433.791	246.383.379
5100	02					Partea I-a SERVICII PUBLICE GENERALE	176.550		58.900.890	37.385.100	54.583.240	54.583.240	24.272.330	30.310.910	22.013.457
5102						AUTORITATI PUBLICE SI ACTIUNI EXTERNE	176.550		48.031.400	32.193.610	44.899.750	44.899.750	19.710.434	25.189.316	17.408.932
	01					Autoritati executive si legislative	176.550		48.031.400	32.193.610	44.899.750	44.899.750	19.710.434	25.189.316	17.408.932
	03					Autoritati executive	176.550		48.031.400	32.193.610	44.899.750	44.899.750	19.710.434	25.189.316	17.408.932
5402						ALTE SERVICII PUBLICE GENERALE			9.186.490	4.391.490	8.000.490	8.000.490	3.817.033	4.183.457	3.859.661
	05					Fond de rezerva bugetara la dispozitia autoritatilor locale			1.000.000						
	07					Fond pentru garantarea imprumutarilor externe, contracte/garantate de administratiile publice locale			4.675.000	2.400.000	4.675.000	4.675.000	2.264.151	2.410.849	2.264.151
	10					Servicii publice comunitare de evidenta a persoanelor			3.361.490	1.841.490	3.175.490	3.175.490	1.409.656	1.765.834	1.452.121
	50					Alte servicii publice generale			150.000	150.000	150.000	150.000	143.226	6.774	143.389
5502						TRANZACTII PRIVIND DATORIA PUBLICA SI IMPRUMUTURI			1.683.000	800.000	1.683.000	1.683.000	744.863	938.137	744.864
6000	02					Partea II-a APARARE, ORDINE PUBLICA SI SIGURANTA NATIONALA	50.000		16.859.000	8.495.000	16.795.000	16.795.000	8.228.301	8.566.699	8.145.895
6102						ORDINE PUBLICA SI SIGURANTA NATIONALA	50.000		16.859.000	8.495.000	16.795.000	16.795.000	8.228.301	8.566.699	8.145.895
	03					Ordine publica			16.600.000	8.300.000	16.600.000	16.600.000	8.100.000	8.500.000	8.100.000
	04					Politie comunitara			16.600.000	8.300.000	16.600.000	16.600.000	8.100.000	8.500.000	8.100.000
	50					Alte cheltuieli in domeniul ordinii publice si sigurantei nationale	50.000		259.000	195.000	195.000	195.000	128.301	66.699	45.895
6500	02					Partea III-a CHELTUIELI SOCIAL-CULTURALE	41.357.310		174.589.620	97.859.440	168.208.199	168.208.199	67.589.255	100.618.944	60.466.696
6502						INVATAMANT	40.381.310		59.548.920	34.757.740	57.427.761	57.427.761	17.882.577	39.545.184	9.538.731
	03					Invatamant prescolar si primar	21.922.370		5.657.530	3.840.770	5.429.190	5.429.190	2.210.276	3.218.914	2.192.194
	01					Invatamant prescolar	21.922.370		3.207.890	2.112.400	3.207.049	3.207.049	1.134.727	2.072.322	1.139.782
	02					Invatamant primar			2.449.640	1.728.370	2.222.141	2.222.141	1.075.549	1.146.592	1.052.412

Capi- tol	Sub- capi- tol	Pa- ra- graf	Gru- pa / Titlu	Ar- ti- col	Ali- ne- at	Denumire indicator	Credite de angajament		Credite bugetare		Angajamente bugetare	Angajamente legale	Plati efectuate	Angajamente legale de platit	Cheltuieli efective
							aprobate la finele perioadei de raportare	trimestriale cumulate	aprobate la finele perioadei de raportare	trimestriale cumulate					
A						B	1	2	3	4	5	6	7	8=6-7	9
6502	04					Invatamant secundar	18.458.940		16.247.470	12.140.550	14.362.251	14.362.251	7.588.538	6.773.713	7.325.942
	01					Invatamant secundar inferior	17.758.940		7.673.440	5.708.180	7.048.224	7.048.224	3.432.153	3.616.071	3.328.226
	02					Invatamant secundar superior	700.000		8.135.930	6.111.290	6.875.927	6.875.927	3.920.403	2.955.524	3.799.883
	03					Invatamant profesional			438.100	321.080	438.100	438.100	235.982	202.118	197.833
	05					Invatamant postliceal			284.620	97.490	277.120	277.120	38.929	238.191	14.387
	11					Servicii auxiliare pentru educatie			42.000		42.000	42.000		42.000	
	03					Internate si cantine pentru elevi			42.000		42.000	42.000		42.000	
	50					Alte cheltuieli in domeniul invatamantului			37.317.300	18.678.930	37.317.200	37.317.200	8.044.834	29.272.366	6.208
6602						SANATATE			18.455.000	4.886.000	18.230.125	18.230.125	3.358.567	14.871.558	3.433.621
	06					Servicii medicale in unitati sanitare cu paturi			10.870.000	240.000	10.870.000	10.870.000	49.400	10.820.600	49.400
	01					Spitale generale			10.870.000	240.000	10.870.000	10.870.000	49.400	10.820.600	49.400
	08					Servicii de sanatate publica			7.410.000	4.484.000	7.185.125	7.185.125	3.299.496	3.885.629	3.374.750
	50					Alte cheltuieli in domeniul sanatatii			175.000	162.000	175.000	175.000	9.671	165.329	9.471
	50					Alte institutii si actiuni sanitare			175.000	162.000	175.000	175.000	9.671	165.329	9.471
6702						CULTURA, RECREERE SI RELIGIE	400.000		25.457.700	14.114.500	21.640.500	21.640.500	9.337.811	12.302.689	9.821.741
	03					Servicii culturale			9.957.700	5.781.500	9.941.976	9.941.976	4.671.443	5.270.533	4.687.167
	04					Institutii publice de spectacole si concerte			7.688.000	4.463.500	7.672.276	7.672.276	3.711.443	3.960.833	3.727.167
	06					Case de cultura			2.269.700	1.318.000	2.269.700	2.269.700	960.000	1.309.700	960.000
	05					Servicii recreative si sportive			9.000.000	4.600.000	5.198.524	5.198.524	3.945.454	1.253.070	4.337.870
	01					Sport			1.200.000	600.000	1.198.524	1.198.524	598.524	600.000	600.000
	03					Intretinere gradini publice, parcuri									
	03					zone verzi, baze sportive si de agrement			7.800.000	4.000.000	4.000.000	4.000.000	3.346.930	653.070	3.737.870
	06					Servicii religioase			620.000	620.000	620.000	620.000		620.000	
	50					Alte servicii in domeniile culturii, recreerii si religiei	400.000		5.880.000	3.113.000	5.880.000	5.880.000	720.914	5.159.086	796.704

Capi- tol	Sub- capi- tol	Pa- ra- graf	Gru- pa / Titlu	Ar- ti- col	Ali- ne- at	Denumire indicator	Credite de angajament		Credite bugetare		Angajamente bugetare	Angajamente legale	Plati efectuate	Angajamente legale de platit	Cheltuieli efective
							aprobate la finele perioadei de raportare	trimestriale cumulate	aprobate la finele perioadei de raportare	trimestriale cumulate					
A						B	1	2	3	4	5	6	7	8=6-7	9
6802						ASIGURARI SI ASISTENTA SOCIALA	576.000		71.128.000	44.101.200	70.909.813	70.909.813	37.010.300	33.899.513	37.672.603
	04					Asistenta acordata persoanelor in varsta			19.393.000	12.989.900	19.313.813	19.313.813	8.989.262	10.324.551	9.455.574
	05					Asistenta sociala in caz de boli si invaliditati			35.325.000	21.818.800	35.279.068	35.279.068	20.570.590	14.708.478	20.757.565
		02				Asistenta sociala in caz de invaliditate			35.325.000	21.818.800	35.279.068	35.279.068	20.570.590	14.708.478	20.757.565
	11					Crese			5.038.000	3.139.000	4.992.197	4.992.197	2.296.808	2.695.389	2.333.853
	15					Prevenirea excluderii sociale			48.000	24.000	35.536	35.536	-10.792	46.328	1.672
		01				Ajutor social			48.000	24.000	35.536	35.536	-10.792	46.328	1.672
	50					Alte cheltuieli in domeniul asigurarilor si asistentei sociale	576.000		11.324.000	6.129.500	11.289.199	11.289.199	5.164.432	6.124.767	5.123.939
		50				Alte cheltuieli in domeniul asistentei sociale	576.000		11.324.000	6.129.500	11.289.199	11.289.199	5.164.432	6.124.767	5.123.939
7000	02					Partea IV-a SERVICII SI DEZVOLTARE PUBLICA, LOCUINTE, MEDIU SI APE	27.754.130		74.143.510	41.405.800	67.929.885	67.929.885	26.033.979	41.895.906	19.925.330
7002						LOCUINTE, SERVICII SI DEZVOLTARE PUBLICA	27.754.130		41.106.130	22.754.800	34.892.505	34.892.505	11.536.277	23.356.228	5.254.370
	06					Iluminat public si electrificari			11.500.000	9.400.000	11.395.991	11.395.991	8.367.044	3.028.947	1.758.570
	50					Alte servicii in domeniile locuintelor, serviciilor si dezvoltarii comunaic	27.754.130		29.606.130	13.354.800	23.496.514	23.496.514	3.169.233	20.327.281	3.495.800
7402						PROTECTIA MED(ULUI			33.037.380	18.651.000	33.037.380	33.037.380	14.497.702	18.539.678	14.670.960
	05					Salubritate si gestiunea deseurilor			31.772.380	17.451.000	31.772.380	31.772.380	13.432.007	18.340.373	13.605.265
		01				Salubritate			31.385.500	17.251.000	31.385.500	31.385.500	13.232.007	18.153.493	13.232.007
		02				Colectarea, tratarea si distrugerea deseurilor			386.880	200.000	386.880	386.880	200.000	186.880	373.258
	50					Alte servicii in domeniul protectiei mediului			1.265.000	1.200.000	1.265.000	1.265.000	1.065.695	199.305	1.065.695
8000	02					Partea V-a ACTIUNI ECONOMICE	242.364.840		266.276.950	80.636.400	263.051.940	263.051.940	12.010.608	251.041.332	135.832.001
8002						ACTIUNI GENERALE ECONOMICE, SI DE MUNCA			700.000	325.000	325.000	325.000	194.967	130.033	166.940

Capi- tol	Sub- capi- tol	Pa- ra- graf	Gru- pa / Titlu	Ar- ti- col	Ali- ne- at	Denumire indicator	Credite de angajament		Credite bugetare		Angajamente bugetare	Angajamente legale	Plati efectuate	Angajamente legale de platit	Cheltuieli efective
							aprobate la finele perioadei de raportare	trimestriale cumulate	aprobate la finele perioadei de raportare	trimestriale cumulate					
A						B	1	2	3	4	5	6	7	8=6-7	9
8002	01					Actiuni generale economice si comerciale			700.000	325.000	325.000	325.000	194.967	130.033	166.940
	30					Alte cheltuieli pentru actiuni generale									
	30					economice si comerciale			700.000	325.000	325.000	325.000	194.967	130.033	166.940
8402						TRANSPORTURI	233.508.610		256.720.720	75.911.400	253.870.710	253.870.710	11.761.678	242.109.032	135.611.098
	03					Transport rutier	233.508.610		250.947.120	71.705.800	248.097.110	248.097.110	9.527.295	238.569.815	133.376.715
	02					Transport in comun	118.836.170		136.274.680	41.125.000	136.274.680	136.274.680	6.878.481	129.396.199	6.895.782
	03					Strazi	114.672.440		114.672.440	30.580.800	111.822.430	111.822.430	2.648.814	109.173.616	126.480.933
	50					Alte cheltuieli in domeniul transporturilor			5.773.600	4.205.600	5.773.600	5.773.600	2.234.383	3.539.217	2.234.383
8702						ALTE ACTIUNI ECONOMICE	8.856.230		8.856.230	4.400.000	8.856.230	8.856.230	53.963	8.802.267	53.963
	04					Turism	8.856.230		8.856.230	4.400.000	8.856.230	8.856.230	53.963	8.802.267	53.963



## MUNICIPIUL BRAILA

 DETALIEREA CHELTUIELILOR  
 - buget local -  
 30.06.2019

Pag. 5 - lei-

Capi- tol	Sub- capi- tol	Pa- ra- graf	Gru- pa / Titlu	Ar- ti- col	An- ne- at	Denumire indicator	Credite de angajament		Credite bugetare		Angajamente bugetare	Angajamente legale	Plati efectuate	Angajamente legale de platit	Cheltuieli efective
							aprobate la finele perioadei de raportare	trimestriale cumulate	aprobate la finele perioadei de raportare	trimestriale cumulate					
A						B	1	2	3	4	5	6	7	8=6-7	9
5002						TOTAL CHELTUIELI	311.702.830		590.769.970	265.781.740	570.568.264	570.568.264	138.134.473	432.433.791	246.383.379
	01					CHELTUIELI CURENTE	223.017.330		484.951.240	208.642.870	466.249.331	466.249.331	117.622.611	348.626.720	242.339.344
	10					TITLUL I CHELTUIELI DE PERSONAL			75.382.330	43.932.130	75.261.494	75.261.494	35.918.636	39.342.858	36.315.336
	20					TITLUL II BUNURI SI SERVICII			55.775.390	32.815.400	38.344.715	38.344.715	22.733.034	15.611.681	22.103.431
	30					TITLUL III DOBANZI			1.683.000	800.000	1.683.000	1.683.000	744.863	938.137	744.864
	40					TITLUL IV SUBVENTII			11.400.000	7.325.000	11.400.000	11.400.000	6.878.481	4.521.519	6.895.782
	50					TITLUL V FONDURI DE REZERVA			1.000.000						
	51					TITLUL VI TRANSFERURI INTRE UNITATI ALE ADMINISTRATIEI PUBLICE			79.998.800	38.563.100	79.998.800	79.998.800	29.499.488	50.499.312	29.499.488
	55					TITLUL VII ALTE TRANSFERURI			1.826.530	1.225.530	1.826.530	1.826.530	879.100	947.430	879.100
	56					TITLUL VIII PROIECTE CU FINANTARE DIN FONDURI EXTERNE NERAMBURSABILE (FEN) POSTADERARE									125.560.117
	57					TITLUL VIII ASISTENTA SOCIALA			31.294.330	20.836.380	31.207.671	31.207.671	18.855.436	12.352.235	18.910.885
	58					TITLUL X PROIECTE CU FINANTARE DIN FONDURI EXTERNE NERAMBURSABILE CADRULUI FINANCIAR 2014-2020	223.017.330		223.017.330	60.768.840	223.017.330	223.017.330	833.382	222.183.948	129.733
	59					TITLUL XI ALTE CHELTUIELI			3.573.530	2.376.490	3.509.791	3.509.791	1.280.191	2.229.600	1.300.608
	70					CHELTUIELI DE CAPITAL	88.685.500		101.143.730	54.738.870	100.260.837	100.260.837	18.864.615	81.396.222	1.779.884
	71					TITLUL XIII ACTIVE NEFINANCIARE	88.685.500		93.913.250	47.508.390	93.030.357	93.030.357	15.864.615	77.165.742	1.779.884
	72					TITLUL XIV ACTIVE FINANCIARE			7.230.480	7.230.480	7.230.480	7.230.480	3.000.000	4.230.480	
	79					OPERATIUNI FINANCIARE			4.675.000	2.400.000	4.675.000	4.675.000	2.264.151	2.410.849	2.264.151
	81					TITLUL XVII RAMBURSARI DE CREDITE			4.675.000	2.400.000	4.675.000	4.675.000	2.264.151	2.410.849	2.264.151
	84					PLATI EFECTUATE IN ANII PRECEDENTI SI RECUPERATE IN ANUL CURENT					-616.904	-616.904	-616.904		
	85					Titlul XIX PLATI EFECTUATE IN ANII PRECEDENTI SI RECUPERATE IN ANUL CURENT					-616.904	-616.904	-616.904		

Capi- tol	Sub- capi- tol	Pa- ra- graf	Gru- pa / Titlu	Ar- ti- col	Ati- ne- at	Denumire indicator	Credite de angajament		Credite bugetare		Angajamente bugetare	Angajamente legale	Plati efectuate	Angajamente legale de platit	Cheltuieli efective
							aprobate la finele perioadei de raportare	trimestriale cumulate	aprobate la finele perioadei de raportare	trimestriale cumulate					
A						B	1	2	3	4	5	6	7	8=6-7	9
5100	02					Partea I-a SERVICII PUBLICE GENERALE	176.550		58.900.890	37.385.100	54.583.240	54.583.240	24.272.330	30.310.910	22.013.457
5102						AUTORITATI PUBLICE SI ACTIUNI EXTERNE	176.550		48.031.400	32.193.610	44.899.750	44.899.750	19.710.434	25.189.316	17.408.932
		01				CHELTUIELI CURENTE	176.550		38.815.940	22.978.150	35.880.550	35.880.550	16.906.694	18.973.856	16.976.635
		10				TITLUL I CHELTUIELI DE PERSONAL			28.600.000	15.756.600	28.600.000	28.600.000	13.494.120	15.105.880	13.532.412
		10	01			Cheltuieli salariale in bani			27.620.000	15.026.600	27.620.000	27.620.000	12.884.241	14.735.759	12.920.454
		10	01	01		Salarii de baza			23.270.000	12.642.300	23.270.000	23.270.000	11.050.850	12.219.150	11.291.596
		10	01	12		Indemnizatii platite unor persoane din afara unitatii			540.000	260.000	540.000	540.000	247.546	292.454	249.356
		10	01	13		Drepturi de delegare			10.000	4.300	10.000	10.000	2.259	7.741	2.259
		10	01	17		Indemnizatii de hrana			1.000.000	600.000	1.000.000	1.000.000	353.995	646.005	209.262
		10	01	30		Alte drepturi salariale in bani			2.800.000	1.520.000	2.800.000	2.800.000	1.229.591	1.570.409	1.167.981
		10	02			Cheltuieli salariale in natura			380.000	380.000	380.000	380.000	321.300	58.700	321.300
		10	02	06		Vouchere de vacanta			380.000	380.000	380.000	380.000	321.300	58.700	321.300
		10	03			Contributii			600.000	350.000	600.000	600.000	288.579	311.421	290.658
		10	03	07		Contributia asiguratorie pentru munca			600.000	350.000	600.000	600.000	288.579	311.421	290.658
		20				TITLUL II BUNURI SI SERVICII			9.908.390	6.973.000	6.973.000	6.973.000	3.277.382	3.695.618	3.300.427
		20	01			Bunuri si servicii			2.077.000	1.189.000	1.189.000	1.189.000	837.013	351.987	807.802
		20	01	01		Furnituri de birou			200.000	99.000	99.000	99.000	44.018	54.982	45.817
		20	01	02		Materiale pentru curatenie			15.000	5.000	5.000	5.000		5.000	3.178
		20	01	03		Incalzit, iluminat si forta motrica			300.000	232.000	232.000	232.000	231.803	197	232.645
		20	01	04		Apa, canal si salubritate			50.000	26.000	26.000	26.000	25.310	690	27.788
		20	01	05		Carburanti si lubrifianti			70.000	59.000	59.000	59.000	18.563	40.437	33.786
		20	01	06		Piese de schimb			30.000	13.000	13.000	13.000	11.617	1.383	11.617
		20	01	07		Transport			12.000	8.000	8.000	8.000	6.180	1.820	6.180
		20	01	08		Posta, telecomunicatii, radio, tv, internet			550.000	292.000	292.000	292.000	201.154	90.846	157.628
		20	01	09		Materiale si prestari de servicii cu caracter functional			350.000	191.000	191.000	191.000	45.527	145.473	47.311





Capi- tol	Sub- capi- tol	Pa- ra- graf	Gru- pa / Titlu	Ar- ti- col	Afi- ne- at	Denumire indicator	Credite de angajament		Credite bugetare		Angajamente bugetare	Angajamente legale	Plati efectuate	Angajamente legale de platit	Cheltuieli efective
							aprobate la finele perioadei de raportare	trimestriale cumulate	aprobate la finele perioadei de raportare	trimestriale cumulate					
A						B	1	2	3	4	5	6	7	8=6-7	9
			85	01	01	Plati efectuate in anii precedenti si recuperate in anul curent (SF)					-196.260	-196.260	-196.260		
5402						ALTE SERVICII PUBLICE GENERALE			9.186.490	4.391.490	8.000.490	8.000.490	3.817.033	4.183.457	3.859.661
				01		CHELTUIELI CURENTE			4.469.000	1.949.000	3.283.000	3.283.000	1.552.882	1.730.118	1.594.658
				10		TITLUL I CHELTUIELI DE PERSONAL			3.000.000	1.684.000	3.000.000	3.000.000	1.375.628	1.624.372	1.404.417
				10	01	Cheltuieli salariale in bani			2.893.600	1.607.600	2.893.600	2.893.600	1.308.313	1.585.287	1.336.446
				10	01	01 Salarii de baza			2.385.600	1.280.600	2.385.600	2.385.600	1.166.603	1.218.997	1.209.469
				10	01	13 Drepturi de delegare			4.000	2.000	4.000	4.000		4.000	
				10	01	17 Indemnizatii de hrana			144.000	65.000	144.000	144.000	41.296	102.704	24.702
				10	01	30 Alte drepturi salariale in bani			360.000	260.000	360.000	360.000	100.414	259.586	102.275
				10	02	Cheltuieli salariale in natura			46.400	46.400	46.400	46.400	37.900	8.500	37.900
				10	02	06 Vouchere de vacanta			46.400	46.400	46.400	46.400	37.900	8.500	37.900
				10	03	Contributii			60.000	30.000	60.000	60.000	29.415	30.585	30.071
				10	03	07 Contributia asiguratorie pentru munca			60.000	30.000	60.000	60.000	29.415	30.585	30.071
				20		TITLUL II BUNURI SI SERVICII			431.000	245.000	245.000	245.000	163.122	81.878	175.764
				20	01	Bunuri si servicii			231.000	85.000	85.000	85.000	19.896	65.104	32.375
				20	01	01 Furnituri de birou			17.000	7.000	7.000	7.000	1.851	5.149	4.591
				20	01	03 Incalzit, iluminat si forta motrica			40.000	20.000	20.000	20.000	12.640	7.360	12.640
				20	01	04 Apa, canal si salubritate			5.000	3.000	3.000	3.000	1.389	1.611	1.389
				20	01	09 Materiale si prestari de servicii cu caracter functional			100.000	30.000	30.000	30.000		30.000	8.935
				20	01	30 Alte bunuri si servicii pentru intretinere si functionare			69.000	25.000	25.000	25.000	4.016	20.984	4.820
				20	05	Bunuri de natura obiectelor de inventar			50.000	10.000	10.000	10.000		10.000	
				20	05	30 Alte obiecte de inventar			50.000	10.000	10.000	10.000		10.000	
				20	30	Alte cheltuieli			150.000	150.000	150.000	150.000	143.226	6.774	143.389
				20	30	01 Reclama si publicitate									195
				20	30	30 Alte cheltuieli cu bunuri si servicii			150.000	150.000	150.000	150.000	143.226	6.774	143.194

Capi- tol	Sub- capi- tol	Pa- ra- graf	Gru- pa / Titlu	Ar- ti- col	Ali- ne- at	Denumire indicator	Credite de angajament		Credite bugetare		Angajamente bugetare	Angajamente legale	Plati efectuate	Angajamente legale de platit	Cheltuieli efective
							aprobat la finele perioadei de raportare	trimestriale cumulate	aprobat la finele perioadei de raportare	trimestriale cumulate					
A						B	1	2	3	4	5	6	7	8=6-7	9
			50			TITLUL V FONDURI DE REZERVA			1.000.000						
			50	04		Fond de rezerva bugetara la dispozitia autoritatilor locale			1.000.000						
			59			TITLUL XI ALTE CHELTUIELI			38.000	20.000	38.000	38.000	14.132	23.868	14.477
			59	40		Sume aferente persoanelor cu handicap neincadrate			38.000	20.000	38.000	38.000	14.132	23.868	14.477
			70			CHELTUIELI DE CAPITAL			42.490	42.490	42.490	42.490		42.490	852
			71			TITLUL XIII ACTIVE NEFINANCIARE			42.490	42.490	42.490	42.490		42.490	852
			71	01		Active fixe			42.490	42.490	42.490	42.490		42.490	852
			71	01	02	Masini, echipamente si mijloace de transport			42.490	42.490	42.490	42.490		42.490	297
			71	01	03	Mobilier, aparatura birotica si alte active corporale									555
			79			OPERATIUNI FINANCIARE			4.675.000	2.400.000	4.675.000	4.675.000	2.264.151	2.410.849	2.264.151
			81			TITLUL XVII RAMBURSARI DE CREDITE			4.675.000	2.400.000	4.675.000	4.675.000	2.264.151	2.410.849	2.264.151
			81	01		Rambursari de credite externe			4.675.000	2.400.000	4.675.000	4.675.000	2.264.151	2.410.849	2.264.151
			81	01	05	Rambursari de credite aferente datoriei publice externe locale			4.675.000	2.400.000	4.675.000	4.675.000	2.264.151	2.410.849	2.264.151
5502						TRANZACTII PRIVIND DATORIA PUBLICA SI IMPRUMUTURI			1.683.000	800.000	1.683.000	1.683.000	744.863	938.137	744.864
			01			CHELTUIELI CURENTE			1.683.000	800.000	1.683.000	1.683.000	744.863	938.137	744.864
			30			TITLUL III DOBANZI			1.683.000	800.000	1.683.000	1.683.000	744.863	938.137	744.864
			30	02		Dobanzi aferente datoriei publice externe			1.683.000	800.000	1.683.000	1.683.000	744.863	938.137	744.864
			30	02	05	Dobanzi aferente datoriei publice externe locale			1.683.000	800.000	1.683.000	1.683.000	744.863	938.137	744.864
6000	02					Partea II-a APARARE, ORDINE PUBLICA SI SIGURANTA NATIONALA	50.000		16.859.000	8.495.000	16.795.000	16.795.000	8.228.301	8.566.699	8.145.895

Capi- tol	Sub- capi- tol	Pa- ra- graf	Gru- pa / Titlu	Ar- ti- col	Ali- ne- at	Denumire indicator	Credite de angajament		Credite bugetare		Angajamente bugetare	Angajamente legale	Plati efectuate	Angajamente legale de platit	Cheltuieli efective
							aprobate la finele perioadei de raportare	trimestriale cumulate	aprobate la finele perioadei de raportare	trimestriale cumulate					
							1	2	3	4					
6102						ORDINE PUBLICA SI SIGURANTA NATIONALA	50.000		16.859.000	8.495.000	16.795.000	16.795.000	8.228.301	8.566.699	8.145.895
	01					CHELTUIELI CURENTE			16.716.000	8.352.000	16.652.000	16.652.000	8.136.433	8.515.567	8.136.433
	20					TITLUL II BUNURI SI SERVICII			116.000	52.000	52.000	52.000	36.433	15.567	36.433
	20	01				Bunuri si servicii			116.000	52.000	52.000	52.000	36.433	15.567	36.433
	20	01	06			Piese de schimb			20.000	10.000	10.000	10.000	323	9.677	323
	20	01	30			Alte bunuri si servicii pentru intretinere si functionare			96.000	42.000	42.000	42.000	36.110	5.890	36.110
	51					TITLUL VI TRANSFERURI INTRE UNITATI ALE ADMINISTRATIEI PUBLICE			16.600.000	8.300.000	16.600.000	16.600.000	8.100.000	8.500.000	8.100.000
	51	01				Transferuri curente			16.600.000	8.300.000	16.600.000	16.600.000	8.100.000	8.500.000	8.100.000
	51	01	01			Transferuri catre institutiile publice			16.600.000	8.300.000	16.600.000	16.600.000	8.100.000	8.500.000	8.100.000
	70					CHELTUIELI DE CAPITAL	50.000		143.000	143.000	143.000	143.000	91.868	51.132	9.462
	71					TITLUL XIII ACTIVE NEFINANCIARE	50.000		143.000	143.000	143.000	143.000	91.868	51.132	9.462
	71	01				Active fixe			93.000	93.000	93.000	93.000	91.868	1.132	9.462
	71	01	02			Masini, echipamente si mijloace de transport			93.000	93.000	93.000	93.000	91.868	1.132	9.462
	71	03				Reparatii capitale aferente activelor fixe	50.000		50.000	50.000	50.000	50.000		50.000	
6500	02					Partea III-a CHELTUIELI SOCIAL-CULTURALE	41.357.310		174.589.620	97.859.440	168.208.199	168.208.199	67.589.255	100.618.944	60.466.696
6502						INVATAMANT	40.381.310		59.548.920	34.757.740	57.427.761	57.427.761	17.882.577	39.545.184	9.538.731
	01					CHELTUIELI CURENTE	21.922.370		40.398.090	19.922.130	39.264.071	39.264.071	9.384.415	29.879.656	9.269.405
	10					TITLUL I CHELTUIELI DE PERSONAL			52.330	52.330	47.494	47.494	13.847	33.647	13.847
	10	02				Cheltuieli salariale in natura			52.330	52.330	47.494	47.494	13.847	33.647	13.847
	10	02	05			Transportul la si de la locul de munca			52.330	52.330	47.494	47.494	13.847	33.647	13.847
	20					TITLUL II BUNURI SI SERVICII			11.035.000	7.086.900	10.056.215	10.056.215	5.019.043	5.037.172	4.969.545
	20	01				Bunuri si servicii			8.284.620	5.753.250	8.049.305	8.049.305	4.822.031	3.227.274	4.749.809
	20	01	01			Furnituri de birou			194.440	96.430	181.306	181.306	43.586	137.720	72.539
	20	01	02			Materiale pentru curatenie			332.850	161.960	299.140	299.140	89.321	209.819	135.305





Capi- tol	Sub- capi- tol	Pa- ra- graf	Gru- pa / Titlu	Ar- ti- col	Ali- ne- at	Denumire indicator	Credite de angajament		Credite bugetare		Plati efectuate	Angajamente legale de platit	Cheltuieli efective		
							aprobate la finele perioadei de raportare	trimestriale cumulate	aprobate la finele perioadei de raportare	trimestriale cumulate				Angajamente bugetare	Angajamente legale
A						B	1	2	3	4	5	6	7	8=6-7	9
						dispozitiilor legale			16.500	16.500	16.500	16.500	8.650	7.850	8.650
	20	30				Alte cheltuieli			191.430	114.030	141.740	141.740	25.847	115.893	30.534
	20	30	01			Reclama si publicitate			1.000	1.000	1.000	1.000	625	375	625
	20	30	03			Prine de asigurare non-viata			2.300	2.300	2.300	2.300	1.860	440	1.860
	20	30	04			Chirii			7.000	3.600	7.000	7.000	3.307	3.693	3.861
	20	30	30			Alte cheltuieli cu bunuri si servicii			181.130	107.130	131.440	131.440	20.055	111.385	24.188
	55					TITLUL VII ALTE TRANSFERURI			1.226.530	625.530	1.226.530	1.226.530	579.100	647.430	579.100
	55	01				A. Transferuri interne			1.226.530	625.530	1.226.530	1.226.530	579.100	647.430	579.100
	55	01	63			Finantarea invatamantului particular sau confesional acreditat			1.226.530	625.530	1.226.530	1.226.530	579.100	647.430	579.100
	57					TITLUL VIII ASISTENTA SOCIALA			5.567.330	4.786.380	5.480.671	5.480.671	3.359.177	2.121.494	3.435.047
	57	02				Ajutoare sociale			5.567.330	4.786.380	5.480.671	5.480.671	3.359.177	2.121.494	3.435.047
	57	02	01			Ajutoare sociale in numerar			1.899.970	1.435.020	1.860.729	1.860.729	845.476	1.015.253	845.477
	57	02	02			Ajutoare sociale in natura			3.640.360	3.340.360	3.592.942	3.592.942	2.509.701	1.083.241	2.583.470
	57	02	03			Tichete de cresa si tichete sociale pentru gradinita			27.000	11.000	27.000	27.000	4.000	23.000	6.100
	58					TITLUL X PROIECTE CU FINANTARE DIN FONDURI EXTERNE NERAMBURSABILE CADRULUI FINANCIAR 2014-2020	21.922.370		21.922.370	7.000.000	21.922.370	21.922.370	141.489	21.780.881	108
	58	01				Programe din Fondul European de Dezvoltare Regionala (FEDR)	21.922.370		21.922.370	7.000.000	21.922.370	21.922.370	141.489	21.780.881	108
	58	01	01			Finantarea nationala	3.948.960		3.948.960	1.000.000	3.948.960	3.948.960	62.870	3.886.090	108
	58	01	02			Finantarea externa nerambursabila	17.973.410		17.973.410	6.000.000	17.973.410	17.973.410	78.619	17.894.791	
	59					TITLUL XI ALTE CHELTUIELI			594.530	370.990	530.791	530.791	271.759	259.032	271.758
	59	01				Burse			594.530	370.990	530.791	530.791	271.759	259.032	271.758
	70					CHELTUIELI DE CAPITAL	18.458.940		19.150.830	14.835.610	18.267.937	18.267.937	8.602.409	9.665.528	269.326
	71					TITLUL XIII ACTIVE NEFINANCIARE	18.458.940		19.150.830	14.835.610	18.267.937	18.267.937	8.602.409	9.665.528	269.326
	71	01				Active fixe	10.380.000		11.071.890	10.574.700	11.071.890	11.071.890	8.171.282	2.900.608	101.706

Capi- tol	Sub- capi- tol	Pa- ra- graf	Gru- pa / Titlu	Ar- ti- col	Ali- ne- at	Denumire indicator	Credite de angajament		Credite bugetare		Angajamente bugetare	Angajamente legale	Plati efectuate	Angajamente legale de platit	Cheltuieli efective
							aprobat la finele perioadei de raportare	trimestriale cumulate	aprobat la finele perioadei de raportare	trimestriale cumulate					
A						B	1	2	3	4	5	6	7	8=6-7	9
			71	01	01	Constructii	10.380.000		10.380.000	10.030.000	10.380.000	10.380.000	8.120.444	2.259.556	871
			71	01	02	Masini, echipamente si mijloace de transport									
			71	01	03	Mobilier, aparatura birotica si alte active corporale									74.629
			71	01	30	Alte active fixe (inclusiv reparatii capitale)									20.969
			71	03		Reparatii capitale aferente activelor fixe			691.890	544.700	691.890	691.890	50.838	641.052	5.237
			84			PLATI EFECTUATE IN ANII PRECEDENTI SI RECUPERATE IN ANUL CURENT	8.078.940		8.078.940	4.260.910	7.196.047	7.196.047	431.127	6.764.920	167.620
			85			Titlul XIX PLATI EFECTUATE IN ANII PRECEDENTI SI RECUPERATE IN ANUL CURENT					-104.247	-104.247	-104.247		
			85	01		Plati efectuate in anii precedenti si recuperate in anul curent					-104.247	-104.247	-104.247		
			85	01	01	Plati efectuate in anii precedenti si recuperate in anul curent (SF)					-104.247	-104.247	-104.247		
6602						SANATATE					-104.247	-104.247	-104.247		
			01			CHELTUIELI CURENTE			18.455.000	4.886.000	18.230.125	18.230.125	3.358.567	14.871.558	3.433.621
			10			TITLUL I CHELTUIELI DE PERSONAL			18.305.000	4.736.000	18.089.000	18.089.000	3.367.442	14.721.558	3.428.621
			10	01		Cheltuieli salariale in bani			7.215.000	4.359.000	7.099.000	7.099.000	3.270.814	3.828.186	3.267.816
			10	01	01	Salarii de baza			6.943.000	4.150.000	6.943.000	6.943.000	3.197.848	3.745.152	3.195.907
			10	01	05	Sporuri pentru conditii de munca			5.900.000	3.500.000	5.900.000	5.900.000	2.717.701	3.182.299	2.689.738
			10	01	17	Indemnizatii de hrana			710.000	450.000	710.000	710.000	364.582	345.418	366.840
			10	02		Cheltuieli salariale in natura			333.000	200.000	333.000	333.000	115.565	217.435	139.329
			10	02	06	Vouchere de vacanta			116.000	116.000					
			10	03		Contributii			116.000	116.000					
									156.000	93.000	156.000	156.000	72.966	83.034	71.909

Capi- tol	Sub- capi- tol	Pa- ra- graf	Gru- pa / Titlu	Ar- ti- col	Ali- ne- at	Denumire indicator	Credite de angajament		Credite bugetare		Angajamente bugetare	Angajamente legale	Plati efectuate	Angajamente legale de platit	Cheltuieli efective
							aprobate la finele perioadei de raportare	trimestriale cumulate	aprobate la finele perioadei de raportare	trimestriale cumulate					
A						B	1	2	3	4	5	6	7	8=6-7	9
	10	03	07			Contributia asiguratorie pentru munca			156.000	93.000	156.000	156.000	72.966	83.034	71.909
	20					TITLUL II BUNURI SI SERVICII			115.000	75.000	15.000	15.000	2.570	12.430	60.870
	20	01				Bunuri si servicii			10.000	10.000	5.000	5.000	170	4.830	1.424
	20	01	01			Furnituri de birou			5.000	5.000					1.254
	20	01	30			Alte bunuri si servicii pentru intretinere si functionare			5.000	5.000	5.000	5.000	170	4.830	170
	20	04				Medicamente si materiale sanitare			85.000	45.000					55.309
	20	04	01			Medicamente			45.000	25.000					30.047
	20	04	02			Materiale sanitare			40.000	20.000					25.262
	20	05				Bunuri de natura obiectelor de inventar			5.000	5.000					
	20	05	30			Alte obiecte de inventar			5.000	5.000					
	20	14				Protectia muncii			5.000	5.000					1.606
	20	30				Alte cheltuieli			10.000	10.000	10.000	10.000	2.400	7.600	2.531
	20	30	30			Alte cheltuieli cu bunuri si servicii			10.000	10.000	10.000	10.000	2.400	7.600	2.531
	51					TITLUL VI TRANSFERURI INTRE UNITATI ALE ADMINISTRATIEI PUBLICE			10.870.000	240.000	10.870.000	10.870.000	49.400	10.820.600	49.400
	51	02				Transferuri de capital			10.870.000	240.000	10.870.000	10.870.000	49.400	10.820.600	49.400
	51	02	28			Transferuri din bugetele locale pentru finantarea cheltuielilor de capital din domeniul sanatatii			10.870.000	240.000	10.870.000	10.870.000	49.400	10.820.600	49.400
	57					TITLUL VIII ASISTENTA SOCIALA			25.000	12.000	25.000	25.000	9.671	15.329	9.471
	57	02				Ajutoare sociale			25.000	12.000	25.000	25.000	9.671	15.329	9.471
	57	02	02			Ajutoare sociale in natura			25.000	12.000	25.000	25.000	9.671	15.329	9.471
	59					TITLUL XI ALTE CHELTUIELI			80.000	50.000	80.000	80.000	34.987	45.013	41.064
	59	40				Sume aferente persoanelor cu handicap neincadrate			80.000	50.000	80.000	80.000	34.987	45.013	41.064
	70					CHELTUIELI DE CAPITAL			150.000	150.000	150.000	150.000		150.000	5.000
	71					TITLUL XIII ACTIVE NEFINANCIARE			150.000	150.000	150.000	150.000		150.000	5.000

Capi- tol	Sub- capi- tol	Pa- ra- graf	Gru- pa / Titlu	Ar- ti- col	Ali- ne- at	Denumire indicator	Credite de angajament		Credite bugetare		Angajamente bugetare	Angajamente legale	Plati efectuate	Angajamente legale de platit	Cheltuieli efective
							aprobate la finele perioadei de raportare	trimestriale cumulate	aprobate la finele perioadei de raportare	trimestriale cumulate					
A						B	1	2	3	4	5	6	7	8=6-7	9
			71	01		Active fixe			150.000	150.000	150.000	150.000		150.000	5.000
			71	01	03	Mobilier, aparatura birotica si alte active corporale									5.000
			71	01	30	Alte active fixe (inclusiv reparatii capitale)			150.000	150.000	150.000	150.000		150.000	
			84			PLATI EFECTUATE IN ANII PRECEDENTI SI RECUPERATE IN ANUL CURENT					-8.875	-8.875	-8.875		
			85			Titlul XIX PLATI EFECTUATE IN ANII PRECEDENTI SI RECUPERATE IN ANUL CURENT					-8.875	-8.875	-8.875		
			85	01		Plati efectuate in anii precedenti si recuperate in anul curent					-8.875	-8.875	-8.875		
			85	01	01	Plati efectuate in anii precedenti si recuperate in anul curent (SF)					-8.875	-8.875	-8.875		
6702						CULTURA, RECREERE SI RELIGIE	400.000		25.457.700	14.114.500	21.640.500	21.640.500	9.337.811	12.302.689	9.821.741
			01			CHELTUIELI CURENTE			23.517.700	13.614.500	19.717.700	19.717.700	9.228.628	10.489.072	9.619.568
			20			TITLUL II BUNURI SI SERVICII			7.600.000	3.800.000	3.800.000	3.800.000	3.296.930	503.070	3.687.870
			20	01		Bunuri si servicii			7.600.000	3.800.000	3.800.000	3.800.000	3.296.930	503.070	3.687.870
			20	01	30	Alte bunuri si servicii pentru intretinere si functionare			7.600.000	3.800.000	3.800.000	3.800.000	3.296.930	503.070	3.687.870
			51			TITLUL VI TRANSFERURI INTRE UNITATI ALE ADMINISTRATIEI PUBLICE			13.217.700	7.714.500	13.217.700	13.217.700	5.031.698	8.186.002	5.031.698
			51	01		Transferuri curente			11.425.700	6.772.500	11.425.700	11.425.700	4.981.698	6.444.002	4.981.698
			51	01	01	Transferuri catre institutiile publice			11.425.700	6.772.500	11.425.700	11.425.700	4.981.698	6.444.002	4.981.698
			51	02		Transferuri de capital			1.792.000	942.000	1.792.000	1.792.000	50.000	1.742.000	50.000
			51	02	29	Alte transferuri de capital catre instituti publice			1.792.000	942.000	1.792.000	1.792.000	50.000	1.742.000	50.000
			55			TITLUL VII ALTE TRANSFERURI			600.000	600.000	600.000	600.000	300.000	300.000	300.000

Capi- tol	Sub- capi- tol	Pa- ra- graf	Gru- pa / Titlu	Ar- fi- col	Ali- ne- at	Denumire indicator	Credite de angajament		Credite bugetare		Angajamente bugetare	Angajamente legale	Plati efectuate	Angajamente legale de platit	Cheltuieli efective
							aprobate la finele perioadei de raportare	trimestriale cumulate	aprobate la finele perioadei de raportare	trimestriale cumulate					
A						B	1	2	3	4	5	6	7	8=6-7	9
			55	01		A. Transferuri interne			600.000	600.000	600.000	600.000	300.000	300.000	300.000
			55	01	13	Programe de dezvoltare			200.000	200.000	200.000	200.000		200.000	
			55	01	18	Alte transferuri curente interne			400.000	400.000	400.000	400.000	300.000	100.000	300.000
			59			TITLUL XI ALTE CHELTUIELI			2.100.000	1.500.000	2.100.000	2.100.000	600.000	1.500.000	600.000
			59	11		Asociatii si fundatii			1.480.000	880.000	1.480.000	1.480.000	600.000	880.000	600.000
			59	12		Sustinerea cultelor			620.000	620.000	620.000	620.000		620.000	
			70			CHELTUIELI DE CAPITAL	400.000		1.940.000	500.000	1.940.000	1.940.000	126.383	1.813.617	202.173
			71			TITLUL XIII ACTIVE NEFINANCIARE	400.000		1.940.000	500.000	1.940.000	1.940.000	126.383	1.813.617	202.173
			71	01		Active fixe			1.540.000	300.000	1.540.000	1.540.000	126.383	1.413.617	202.173
			71	01	02	Masini, echipamente si mijloace de transport									1.506
			71	01	03	Mobilier, aparatura birotica si alte active corporale									20.516
			71	01	30	Alte active fixe (inclusiv reparatii capitale)			1.540.000	300.000	1.540.000	1.540.000	126.383	1.413.617	180.151
			71	03		Reparatii capitale aferente activelor fixe	400.000		400.000	200.000	400.000	400.000		400.000	
			84			PLATI EFECTUATE IN ANII PRECEDENTI SI RECUPERATE IN ANUL CURENT					-17.200	-17.200	-17.200		
			85			Titlul XIX PLATI EFECTUATE IN ANII PRECEDENTI SI RECUPERATE IN ANUL CURENT					-17.200	-17.200	-17.200		
			85	01		Plati efectuate in anii precedenti si recuperate in anul curent					-17.200	-17.200	-17.200		
			85	01	01	Plati efectuate in anii precedenti si recuperate in anul curent (SF)					-17.200	-17.200	-17.200		
6802						ASIGURARI SI ASISTENTA SOCIALA	576.000		71.128.000	44.101.200	70.909.813	70.909.813	37.010.300	33.899.513	37.672.603
			01			CHELTUIELI CURENTE			70.517.000	43.490.200	70.475.500	70.475.500	36.978.430	33.497.070	37.513.557

Capi- tol	Sub- capi- tol	Pa- ra- graf	Gru- pa / Titlu	Ar- fi- col	Ali- ne- at	Denumire indicator	Credite de angajament		Credite bugetare		Angajamente bugetare	Angajamente legale	Plati efectuate	Angajamente legale de platit	Cheltuieli efective
							aprobate la finele perioadei de raportare	trimestriale cumulate	aprobate la finele perioadei de raportare	trimestriale cumulate					
A						B	1	2	3	4	5	6	7	8=6-7	9
			10			TITLUL I CHELTUIELI DE PERSONAL			36.515.000	22.080.200	36.515.000	36.515.000	17.764.227	18.750.773	18.096.844
			10	01		Cheltuieli salariale in bani			34.629.100	20.527.900	34.629.100	34.629.100	16.944.840	17.684.260	17.269.907
			10	01	01	Salarii de baza			30.139.020	17.910.200	30.139.020	30.139.020	14.952.646	15.186.374	15.082.651
			10	01	05	Sporuri pentru conditii de munca			1.651.820	1.007.880	1.651.820	1.651.820	753.662	898.158	749.199
			10	01	06	Alte sporuri			162.960	79.960	162.960	162.960	58.871	104.089	61.808
			10	01	12	Indemnizatii platite unor persoane din afara unitatii			2.000	2.000	2.000	2.000		2.000	208
			10	01	13	Drepturi de delegare			2.000	2.000	2.000	2.000	1.787	213	1.787
			10	01	17	Indemnizatii de hrana			2.590.970	1.457.530	2.590.970	2.590.970	1.146.289	1.444.681	1.359.284
			10	01	30	Alte drepturi salariale in bani			80.330	68.330	80.330	80.330	31.585	48.745	14.970
			10	02		Cheltuieli salariale in natura			1.090.700	1.090.700	1.090.700	1.090.700	440.000	650.700	438.450
			10	02	06	Vouchere de vacanta			1.090.700	1.090.700	1.090.700	1.090.700	440.000	650.700	438.450
			10	03		Contributii			795.200	461.600	795.200	795.200	379.387	415.813	388.487
			10	03	07	Contributia asiguratorie pentru munca			795.200	461.600	795.200	795.200	379.387	415.813	388.487
			20			TITLUL II BUNURI SI SERVICII			7.670.000	5.008.500	7.628.500	7.628.500	3.432.212	4.196.288	3.645.885
			20	01		Bunuri si servicii			2.477.360	1.780.050	2.471.300	2.471.300	1.224.415	1.246.885	1.281.003
			20	01	01	Furnituri de birou			30.500	23.500	30.500	30.500	2.019	28.481	8.464
			20	01	02	Materiale pentru curatenie			212.900	135.000	212.000	212.000	79.732	132.268	114.105
			20	01	03	Incalzit, iluminat si forta motrica			882.500	714.250	882.500	882.500	580.687	301.813	575.768
			20	01	04	Apa, canal si salubritate			417.000	300.000	417.000	417.000	169.514	247.486	169.706
			20	01	05	Carburanti si lubrifianti			88.000	63.000	82.000	82.000	23.046	58.954	33.489
			20	01	06	Piese de schimb			26.700	18.000	26.700	26.700	3.756	22.944	8.264
			20	01	08	Posta, telecomunicatii, radio, tv, internet			142.600	93.300	142.600	142.600	72.284	70.316	72.300
			20	01	09	Materiale si prestari de servicii cu caracter functional			487.000	296.000	487.000	487.000	228.762	258.238	228.157
			20	01	30	Alte bunuri si servicii pentru intretinere si functionare			191.000	137.000	191.000	191.000	64.615	126.385	70.750

Capi- tol	Sub- capi- tol	Pa- ra- graf	Gru- pa / Titlu	Ar- ti- col	Ali- ne- at	Denumire indicator	Credite de angajament		Credite bugetare		Angajamente bugetare	Angajamente legale	Plati efectuate	Angajamente legale de platit	Cheltuieli efective
							aprobate la finele perioadei de raportare	trimestriale cumulate	aprobate la finele perioadei de raportare	trimestriale cumulate					
A						B	1	2	3	4	5	6	7	8=6-7	9
			20	02		Reparatii curente			289.000	184.000	289.000	289.000	33.892	255.108	33.116
			20	03		Hrana			3.562.780	2.188.120	3.562.780	3.562.780	1.684.691	1.878.089	1.802.740
			20	03	01	Hrana pentru oameni			3.562.780	2.188.120	3.562.780	3.562.780	1.684.691	1.878.089	1.802.740
			20	04		Medicamente si materiale sanitare			93.620	60.300	91.120	91.120	30.722	60.398	55.429
			20	04	01	Medicamente			63.400	41.300	61.900	61.900	23.586	38.314	38.707
			20	04	02	Materiale sanitare			13.700	7.500	12.700	12.700	793	11.907	6.402
			20	04	04	Dezinfectanti			16.520	11.500	16.520	16.520	6.343	10.177	10.320
			20	05		Bunuri de natura obiectelor de inventar			231.000	194.000	231.000	231.000	11.931	219.069	16.861
			20	05	01	Uniforme si echipament			15.000	11.000	15.000	15.000		15.000	
			20	05	03	Lenjerie si accesorii de pat			45.000	40.000	45.000	45.000		45.000	
			20	05	30	Alte obiecte de inventar			171.000	143.000	171.000	171.000	11.931	159.069	16.861
			20	06		Deplasari, detasari, transferari			13.400	10.400	10.400	10.400	2.852	7.548	3.292
			20	06	01	Deplasari interne, detasari, transferari			11.400	8.400	10.400	10.400	2.852	7.548	3.292
			20	06	02	Deplasari in strainatate			2.000	2.000					
			20	11		Carti, publicatii si materiale documentare			6.000	2.500	1.000	1.000		1.000	838
			20	13		Pregatire profesionala			49.000	38.000	29.000	29.000	5.430	23.570	13.130
			20	14		Protectia muncii			21.200	16.930	21.200	21.200	1.198	20.002	2.986
			20	19		Contributii ale administratiei publice locale la realizarea unor lucrari si servicii de interes public local, in baza unor conventii sau contracte de asociere			213.000	108.000	213.000	213.000	98.175	114.825	98.175
			20	25		Cheltuieli judiciare si extrajudiciare derivate din actiuni in reprezentarea intereselor statului, potrivit dispozitiilor legale			1.200	1.200	1.200	1.200		1.200	
			20	30		Alte cheltuieli			712.500	425.000	707.500	707.500	338.906	368.594	338.315
			20	30	01	Reclama si publicitate			1.000	500	1.000	1.000		1.000	

Capi- tol	Sub- capi- tol	Pa- ra- graf	Gru- pa / Titlu	Ar- fi- col	Ali- ne- at	Denumire indicator	Credite de angajament		Credite bugetare		Angajamente bugetare	Angajamente legale	Plati efectuate	Angajamente legale de platit	Cheltuieli efective
							aprobate la finele perioadei de raportare	trimestriale cumulate	aprobate la finele perioadei de raportare	trimestriale cumulate					
A						B	1	2	3	4	5	6	7	8=6-7	9
	20	30	03			Prime de asigurare non-viata			7.000	6.000	7.000	7.000	1.816	5.184	1.225
	20	30	04			Chirii			523.000	301.500	523.000	523.000	260.413	262.587	260.413
	20	30	30			Alte cheltuieli cu bunuri si servicii			181.500	117.000	-176.500	176.500	76.677	99.823	76.677
	57					TITLUL VIII ASISTENTA SOCIALA			25.702.000	16.038.000	25.702.000	25.702.000	15.486.588	10.215.412	15.466.367
	57	02				Ajutoare sociale			25.702.000	16.038.000	25.702.000	25.702.000	15.486.588	10.215.412	15.466.367
	57	02	01			Ajutoare sociale in numerar			22.996.000	13.335.000	22.996.000	22.996.000	13.189.188	9.806.812	13.190.767
	57	02	02			Ajutoare sociale in natura			2.706.000	2.703.000	2.706.000	2.706.000	2.297.400	408.600	2.275.600
	59					TITLUL XI ALTE CHELTUIELI			630.000	363.500	630.000	630.000	295.403	334.597	304.461
	59	40				Sume aferente persoanelor cu handicap neincadrate			630.000	363.500	630.000	630.000	295.403	334.597	304.461
	70					CHELTUIELI DE CAPITAL	576.000		611.000	611.000	611.000	611.000	208.557	402.443	159.046
	71					TITLUL XIII ACTIVE NEFINANCIARE	576.000		611.000	611.000	611.000	611.000	208.557	402.443	159.046
	71	01				Active fixe			35.000	35.000	35.000	35.000		35.000	159.046
	71	01	02			Masini, echipamente si mijloace de transport			20.000	20.000	20.000	20.000		20.000	111.889
	71	01	03			Mobilier, aparatura birotica si alte active corporale			3.000	3.000	3.000	3.000		3.000	35.730
	71	01	30			Alte active fixe (inclusiv reparatii capitale)			12.000	12.000	12.000	12.000		12.000	11.427
	71	03				Reparatii capitale aferente activelor fixe	576.000		576.000	576.000	576.000	576.000	208.557	367.443	
	84					PLATI EFECTUATE IN ANII PRECEDENTI SI RECUPERATE IN ANUL CURENT					-176.687	-176.687	-176.687		
	85					Titlul XIX PLATI EFECTUATE IN ANII PRECEDENTI SI RECUPERATE IN ANUL CURENT					-176.687	-176.687	-176.687		
	85	01				Plati efectuate in anii precedenti si recuperate in anul curent					-176.687	-176.687	-176.687		
											-176.687	-176.687	-176.687		






Capi- tol	Sub- capi- tol	Pa- ra- graf	Gru- pa / Titlu	Ar- ti- col	Ali- ne- at	Denumire indicator	Credite de angajament		Credite bugetare		Angajamente bugetare	Angajamente legale	Plati efectuate	Angajamente legale de platit	Cheltuieli efective
							aprobate la finele perioadei de raportare	trimestriale cumulate	aprobate la finele perioadei de raportare	trimestriale cumulate					
A						B	1	2	3	4	5	6	7	8=6-7	9
						Regionala (FEDR)	11.951.330		11.951.330	3.000.000	11.951.330	11.951.330	188.742	11.762.588	714
	58	01	01			Finantarea nationala	2.517.140		2.517.140	1.000.000	2.517.140	2.517.140	188.135	2.329.005	107
	58	01	02			Finantarea externa nerambursabila	9.434.190		9.434.190	2.000.000	9.434.190	9.434.190	607	9.433.583	607
	70					CHELTUIELI DE CAPITAL	15.802.800		15.802.800	13.802.800	15.802.800	15.802.800	6.210.815	9.591.985	234.082
	71					TITLUL XIII ACTIVE NEFINANCIARE	15.802.800		15.802.800	13.802.800	15.802.800	15.802.800	6.210.815	9.591.985	234.082
	71	01				Active fixe	12.839.800		12.839.800	10.839.800	12.839.800	12.839.800	6.208.704	6.631.096	208.103
	71	01	30			Alte active fixe (inclusiv reparatii capitale)	12.839.800		12.839.800	10.839.800	12.839.800	12.839.800	6.208.704	6.631.096	208.103
	71	03				Reparatii capitale aferente activelor fixe	2.963.000		2.963.000	2.963.000	2.963.000	2.963.000	2.111	2.960.889	25.979
	84					PLATI EFECTUATE IN ANII PRECEDENTI SI RECUPERATE IN ANUL CURENT					-113.625	-113.625	-113.625		
	85					Titlul XIX PLATI EFECTUATE IN ANII PRECEDENTI SI RECUPERATE IN ANUL CURENT					-113.625	-113.625	-113.625		
	85	01				Plati efectuate in anii precedenti si recuperate in anul curent					-113.625	-113.625	-113.625		
	85	01	01			Plati efectuate in anii precedenti si recuperate in anul curent (SF)					-1.900	-1.900	-1.900		
	85	01	02			Plati efectuate in anii precedenti si recuperate in anul curent (SD)					-111.725	-111.725	-111.725		
7402						PROTECTIA MEDIULUI			33.037.380	18.651.000	33.037.380	33.037.380	14.497.702	18.539.678	14.670.960
	01					CHELTUIELI CURENTE			32.485.500	18.351.000	32.485.500	32.485.500	14.297.702	18.187.798	14.297.702
	20					TITLUL II BUNURI SI SERVICII			1.100.000	1.100.000	1.100.000	1.100.000	1.065.695	34.305	1.065.695
	20	30				Alte cheltuieli			1.100.000	1.100.000	1.100.000	1.100.000	1.065.695	34.305	1.065.695
	20	30	30			Alte cheltuieli cu bunuri si servicii			1.100.000	1.100.000	1.100.000	1.100.000	1.065.695	34.305	1.065.695
	51					TITLUL VI TRANSFERURI INTRE UNITATI ALE ADMINISTRATIEI PUBLICE			31.385.500	17.251.000	31.385.500	31.385.500	13.232.007	18.153.493	13.232.007

Capi- tol	Sub- capi- tol	Pa- ra- graf	Gru- pa / Titlu	Ar- ti- col	Ali- ne- at	Denumire indicator	Credite de angajament		Credite bugetare		Angajamente bugetare	Angajamente legale	Plati efectuate	Angajamente legale de platit	Cheltuieli efective
							aprobate la finele perioadei de raportare	trimestriale cumulate	aprobate la finele perioadei de raportare	trimestriale cumulate					
A						B	1	2	3	4	5	6	7	8=6-7	9
			51	01		Transferuri curente			28.693.000	14.567.000	28.693.000	28.693.000	12.282.314	16.410.686	12.282.314
			51	01	01	Transferuri catre institutiile publice			28.693.000	14.567.000	28.693.000	28.693.000	12.282.314	16.410.686	12.282.314
			51	02		Transferuri de capital			2.692.500	2.684.000	2.692.500	2.692.500	949.693	1.742.807	949.693
			51	02	29	Alte transferuri de capital catre instituti publice			2.692.500	2.684.000	2.692.500	2.692.500	949.693	1.742.807	949.693
			70			CHELTUIELI DE CAPITAL			551.880	300.000	551.880	551.880	200.000	351.880	373.258
			71			TITLUL XIII ACTIVE NEFINANCIARE			551.880	300.000	551.880	551.880	200.000	351.880	373.258
			71	01		Active fixe			551.880	300.000	551.880	551.880	200.000	351.880	373.258
			71	01	30	Alte active fixe (inclusiv reparatii capitale)			551.880	300.000	551.880	551.880	200.000	351.880	373.258
8000	02					Partea V-a ACTIUNI ECONOMICE	242.364.840		266.276.950	80.636.400	263.051.940	263.051.940	12.010.608	251.041.332	135.832.001
8002						ACTIUNI GENERALE ECONOMICE, SI DE MUNCA			700.000	325.000	325.000	325.000	194.967	130.033	166.940
			01			CHELTUIELI CURENTE			700.000	325.000	325.000	325.000	194.967	130.033	166.940
			20			TITLUL II BUNURI SI SERVICII			700.000	325.000	325.000	325.000	194.967	130.033	166.940
			20	30		Alte cheltuieli			700.000	325.000	325.000	325.000	194.967	130.033	166.940
			20	30	30	Alte cheltuieli cu bunuri si servicii			700.000	325.000	325.000	325.000	194.967	130.033	166.940
8402						TRANSPORTURI	233.508.610		256.720.720	75.911.400	253.870.710	253.870.710	11.761.678	242.109.032	135.611.098
			01			CHELTUIELI CURENTE	180.110.850		203.184.450	60.772.890	200.334.450	200.334.450	11.337.105	188.997.345	135.516.710
			20			TITLUL II BUNURI SI SERVICII			6.100.000	3.250.000	3.250.000	3.250.000	1.846.335	1.403.665	1.131.117
			20	02		Reparatii curente			6.100.000	3.250.000	3.250.000	3.250.000	1.846.335	1.403.665	1.131.117
			40			TITLUL IV SUBVENTII			11.200.000	7.125.000	11.200.000	11.200.000	6.878.481	4.321.519	6.895.782
			40	03		Subventii pentru acoperirea diferentelor de pret si tarif			11.200.000	7.125.000	11.200.000	11.200.000	6.878.481	4.321.519	6.895.782
			51			TITLUL VI TRANSFERURI INTRE UNITATI ALE ADMINISTRATIEI PUBLICE			5.773.600	4.205.600	5.773.600	5.773.600	2.234.383	3.539.217	2.234.383
			51	01		Transferuri curente			4.900.000	3.532.000	4.900.000	4.900.000	2.234.383	2.665.617	2.234.383
			51	01	01	Transferuri catre institutiile publice			4.900.000	3.532.000	4.900.000	4.900.000	2.234.383	2.665.617	2.234.383

Capi- tot	Sub- capi- tot	Pa- ra- graf	Gru- pa / Titlu	Ar- ti- col	Ali- ne- at	Denumire indicator	Credite de angajament		Credite bugetare		Angajamente bugetare	Angajamente legale	Plati efectuate	Angajamente legale de platit	Cheltuieli efective
							aprobate la finele perioadei de raportare	trimestriale cumulate	aprobate la finele perioadei de raportare	trimestriale cumulate					
A						B	1	2	3	4	5	6	7	8=6-7	9
			51	02		Transferuri de capital									
			51	02	29	Alte transferuri de capital catre institutii publice			873.600	673.600	873.600	873.600		873.600	
			56			TITLUL VIII PROIECTE CU FINANTARE DIN FONDURI EXTERNE NERAMBURSABILE (FEN) POSTADERARE			873.600	673.600	873.600	873.600		873.600	
			56	01		Programe din Fondul European de Dezvoltare Regionala (FEDR)									125.255.428
			56	01	01	Finantarea nationala									125.255.428
			58			TITLUL X PROIECTE CU FINANTARE DIN FONDURI EXTERNE NERAMBURSABILE CADRULUI FINANCIAR 2014-2020	180.110.850		180.110.850	46.192.290	180.110.850	180.110.850	377.906	179.732.944	
			58	01		Programe din Fondul European de Dezvoltare Regionala (FEDR)	180.110.850		180.110.850	46.192.290	180.110.850	180.110.850	377.906	179.732.944	
			58	01	01	Finantarea nationala	27.605.080		27.605.080	6.000.000	27.605.080	27.605.080	377.906	27.227.174	
			58	01	02	Finantarea externa nerambursabila	152.505.770		152.505.770	40.192.290	152.505.770	152.505.770		152.505.770	
			70			CHELTUIELI DE CAPITAL	53.397.760		53.536.270	15.138.510	53.536.270	53.536.270	424.583	53.111.687	94.388
			71			TITLUL XIII ACTIVE NEFINANCIARE	53.397.760		53.536.270	15.138.510	53.536.270	53.536.270	424.583	53.111.687	94.388
			71	01		Active fixe	53.397.760		53.536.270	15.138.510	53.536.270	53.536.270	424.583	53.111.687	78.620
			71	01	02	Masini, echipamente si mijloace de transport			138.510	138.510	138.510	138.510		138.510	
			71	01	30	Alte active fixe (inclusiv reparatii capitale)	53.397.760		53.397.760	15.000.000	53.397.760	53.397.760	424.583	52.973.177	78.620
			71	03		Reparatii capitale aferente activelor fixe									15.768
			84			TITLUL XV PLATI EFECTUATE IN ANII PRECEDENTI SI RECUPERATE IN ANUL CURENT					-10	-10	-10		

Capi- tol	Sub- capi- tol	Pa- ra- graf	Gru- pa / Titlu	Ar- ti- col	Al- ne- at	Denumire indicator	Credite de angajament		Credite bugetare		Angajamente bugetare	Angajamente legale	Plati efectuate	Angajamente legale de platit	Cheltuieli efective
							aprobat la finele perioadei de raportare	trimestriale cumulate	aprobat la finele perioadei de raportare	trimestriale cumulate					
A						B	1	2	3	4	5	6	7	8=6-7	9
			85			Titlul XIX PLATI EFECTUATE IN ANII PRECEDENTI SI RECUPERATE IN ANUL CURENT					-10	-10	-10		
			85	01		Plati efectuate in anii precedenti si recuperate in anul curent					-10	-10	-10		
			85	01	02	Plati efectuate in anii precedenti si recuperate in anul curent (SD)					-10	-10	-10		
8702						ALTE ACTIUNI ECONOMICE	8.856.230		8.856.230	4.400.000	8.856.230	8.856.230	53.963	8.802.267	53.963
			01			CHELTUIELI CURENTE	8.856.230		8.856.230	4.400.000	8.856.230	8.856.230	53.963	8.802.267	53.963
			58			TITLUL X PROIECTE CU FINANTARE DIN FONDURI EXTERNE NERAMBURSABILE									
						CADRULUI FINANCIAR 2014-2020	8.856.230		8.856.230	4.400.000	8.856.230	8.856.230	53.963	8.802.267	53.963
			58	05		Programe din Fondul European pentru Pescuri si Afaceri Maritime	8.856.230		8.856.230	4.400.000	8.856.230	8.856.230	53.963	8.802.267	53.963
			58	05	01	Finantarea nationala	806.190		806.190	400.000	806.190	806.190	20.213	785.977	20.213
			58	05	02	Finantarea externa nerambursabila	8.050.040		8.050.040	4.000.000	8.050.040	8.050.040	33.750	8.016.290	33.750

Conducatorul institutiei,  
  
**PRIMAR**  
**AUREL MARIAN DRAGOMIR**  
 JUDEȚUL ALBA IULIA  
 COMUNA ALBA IULIA - M.J.

Conducatorul compartimentului  
 financiar-contabil

**VASILICA GURGU**



Capi- tol	Sub- capi- tol	Pa- ra- graf	Gru- pa/ Titlu	Ar- ti- col	Ali- ne- at	Denumire indicator	Prevederi bugetare anuale aprobrate la finele perioadei de raportare	Prevederi bugetare trimestriale cumulate	Drepturi constatate			Incasari realizate	Stingeri pe alte cai decat incasari	Drepturi constatate de incasat
									Total, din care:	din anii precedenti	din anul curent			
									1	2	3=4+5			
0702	01	01				fizice	15.500.000	11.000.000	16.417.415	4.568.206	11.849.209	9.801.091		6.616.324
		02				Impozit si taxa pe cladiri de la persoane juridice	16.670.000	10.000.000	62.721.634	51.985.589	10.736.045	9.447.216		53.274.418
		02				Impozit si taxa pe teren	8.720.000	4.924.000	15.174.296	7.401.209	7.773.087	4.823.193		10.351.103
		01				Impozit pe terenuri de la persoane fizice	5.500.000	3.200.000	6.755.779	2.630.970	4.124.809	3.218.727		3.537.052
		02				Impozit si taxa pe teren de la persoane juridice	3.190.000	1.700.000	8.400.186	4.767.969	3.632.217	1.591.397		6.808.789
		03				Impozitul pe terenul extravilan	30.000	24.000	18.331	2.270	16.061	13.069		5.262
		03				Taxe judiciare de timbru si alte taxe de timbru	3.000.000	1.822.000	2.148.991	461.244	1.687.747	1.628.253		520.738
		50				Alte impozite si taxe pe proprietate			8.148	8.148				8.148
1000	02					A4 IMPOZITE SI TAXE PE BUNURI SI SBRVICII	37.786.000	27.786.000	52.539.426	20.003.608	32.535.818	27.731.732		24.807.694
1102						SUME DEFALCATE DIN TVA	20.444.000	16.700.000	16.700.000		16.700.000	16.700.000		
		02				Sume defalcate din taxa pe valoarea adaugata pentru finantarea cheultuie- lilor descentralizate la nivelul comunelor,oraselor, municipiilor, sectoarelor si Municipiului Bucuresti	14.537.000	12.849.000	12.849.000		12.849.000	12.849.000		
		06				Sume defalcate din taxa pe valoarea adaugata pentru echilibrarea bugetelor locale	4.705.000	3.250.000	3.250.000		3.250.000	3.250.000		
		09				Sume defalcate din taxa pe valoarea adaugata pentru finantarea invatamantului particular sau confesional acreditat	1.202.000	601.000	601.000		601.000	601.000		










Capi- tol	Sub- capi- tol	Pa- ra- graf	Gru- pa/ Titlu	Ar- ti- col	Ali- ne- at	Denumire indicator	Prevederi bugetare anuale aprobrate la finele perioadei de raportare	Prevederi bugetare trimestriale cumulate	Drepturi constatate			Incasari realizate	Stingeri pe alte cai decat incasari	Drepturi constatate de incasat
									Total, din care:	din anii precedenti	din anul curent			
A						B	1	2	3=4+5	4	5	6	7	8=3-6-7
4202	41					finantarea sanatatii	125.000	125.000	58.000		58.000	58.000		


 Conducatorul institutiei,  
 PRIMAR  
 VIOREL MARLEAN DRAGOMIR

Conducatorul compartimentului  
 financiar-contabil

  
 VASILICA GURGU

## MUNICIPIUL BRAILA

CONTUL DE EXECUTIE AL BUGETULUI LOCAL - CHELTUIELI  
SECTIUNEA DE FUNCTIONARE  
30.06.2019

Pag. 1 - lei-

Capi- tol	Sub- capi- tol	Pa- ra- graf	Gru- pa / Titlu	Ar- ti- col	Ali- ne- at	Denumire indicator	Credite de angajament		Credite bugetare		Angajamente bugetare	Angajamente legale	Plati efectuate	Angajamente legale de platit	Cheltuieli efective
							aprobate la finele perioadei de raportare	trimestriale cumulate	aprobate la finele perioadei de raportare	trimestriale cumulate					
A						B	1	2	3	4	5	6	7	8=6-7	9
5002						TOTAL CHELTUIELI			248.028.810	144.682.430	228.821.732	228.821.732	116.647.118	112.174.614	117.012.552
			01			CHELTUIELI CURENTE			243.353.810	142.282.430	224.651.901	224.651.901	114.888.136	109.763.765	114.748.401
			10			TITLUL I CHELTUIELI DE PERSONAL			75.382.330	43.932.130	75.261.494	75.261.494	35.918.636	39.342.858	36.315.336
			20			TITLUL II BUNURI SI SERVICII			55.775.390	32.815.400	38.344.715	38.344.715	22.733.034	15.611.681	22.103.431
			30			TITLUL III DOBANZI			1.683.000	800.000	1.683.000	1.683.000	744.863	938.137	744.864
			40			TITLUL IV SUBVENTII			11.400.000	7.325.000	11.400.000	11.400.000	6.878.481	4.521.519	6.895.782
			50			TITLUL V FONDURI DE REZERVA			1.000.000						
			51			TITLUL VI TRANSFERURI INTRE UNITATI ALE ADMINISTRATIEI PUBLICE			61.618.700	33.171.500	61.618.700	61.618.700	27.598.395	34.020.305	27.598.395
			55			TITLUL VII ALTE TRANSFERURI			1.626.530	1.025.530	1.626.530	1.626.530	879.100	747.430	879.100
			57			TITLUL VIII ASISTENTA SOCIALA			31.294.330	20.836.380	31.207.671	31.207.671	18.855.436	12.352.235	18.910.885
			59			TITLUL XI ALTE CHELTUIELI			3.573.530	2.376.490	3.509.791	3.509.791	1.280.191	2.229.600	1.300.608
			79			OPERATIUNI FINANCIARE			4.675.000	2.400.000	4.675.000	4.675.000	2.264.151	2.410.849	2.264.151
			81			TITLUL XVII RAMBURSARI DE CREDITE			4.675.000	2.400.000	4.675.000	4.675.000	2.264.151	2.410.849	2.264.151
			84			PLATI EFECTUATE IN ANII PRECEDENTI SI RECUPERATE IN ANUL CURENT					-505.169	-505.169	-505.169		
			85			Titlul XIX PLATI EFECTUATE IN ANII PRECEDENTI SI RECUPERATE IN ANUL CURENT					-505.169	-505.169	-505.169		
5100	02					Partea I-a SERVICII PUBLICE GENERALE			49.466.390	27.950.600	45.148.740	45.148.740	21.201.048	23.947.692	21.505.360
5102						AUTORITATI PUBLICE SI ACTIUNI EXTERNE			38.639.390	22.801.600	35.507.740	35.507.740	16.639.152	18.868.588	16.901.687
			01			CHELTUIELI CURENTE			38.639.390	22.801.600	35.704.000	35.704.000	16.835.412	18.868.588	16.901.687
			10			TITLUL I CHELTUIELI DE PERSONAL			28.600.000	15.756.600	28.600.000	28.600.000	13.494.120	15.105.880	13.532.412
			10	01		Cheltuieli salariale in bani			27.620.000	15.026.600	27.620.000	27.620.000	12.884.241	14.735.759	12.920.454
			10	01	01	Salarii de baza			23.270.000	12.642.300	23.270.000	23.270.000	11.050.850	12.219.150	11.291.596
			10	01	12	Indemnizatii platite unor persoane din afara unitatii			540.000	260.000	540.000	540.000	247.546	292.454	249.356
			10	01	13	Drepturi de delegare			10.000	4.300	10.000	10.000	2.259	7.741	2.259



Capi- tol	Sub- capi- tol	Pa- ra- graf	Gru- pa / Titlu	Ar- ti- col	Ali- ne- at	Denumire indicator	Credite de angajament		Credite bugetare		Angajamente bugetare	Angajamente legale	Plati efectuate	Angajamente legale de platit	Cheltuieli efective
							aprobate la finele perioadei de raportare	trimestriale cumulate	aprobate la finele perioadei de raportare	trimestriale cumulate					
A						B	1	2	3	4	5	6	7	8=6-7	9
						documentare			50.000	10.000	10.000	10.000		10.000	
		20	12			Consultanta si expertiza			50.000	30.000	30.000	30.000	15.535	14.465	15.535
		20	13			Pregatire profesionala			20.000	10.000	10.000	10.000		10.000	
		20	19			Contributii ale administratiei publice locale la realizarea unor lucrari si servicii de interes public local, in baza unor conventii sau contracte de asociere			600.000	310.000	310.000	310.000	304.104	5.896	304.104
		20	25			Cheltuieli judiciare si extrajudiciare derivate din actiuni in reprezentarea intereselor statului, potrivit dispozitiilor legale			3.000.000	2.928.000	2.928.000	2.928.000	173.479	2.754.521	173.479
		20	30			Alte cheltuieli			3.771.390	2.365.000	2.365.000	2.365.000	1.939.267	425.733	1.933.424
		20	30	01		Reclama si publicitate			200.000	143.000	143.000	143.000	94.306	48.694	94.306
		20	30	03		Prime de asigurare non-viata			30.000	20.000	20.000	20.000	9.813	10.187	9.813
		20	30	04		Chirii			30.000	10.000	10.000	10.000	9.500	500	9.500
		20	30	09		Executarea silita a creantelor bugetare			2.550.000	1.701.000	1.701.000	1.701.000	1.698.924	2.076	1.698.924
		20	30	30		Alte cheltuieli cu bunuri si servicii			961.390	491.000	491.000	491.000	126.724	364.276	120.881
		59				TITLUL XI ALTE CHELTUIELI			131.000	72.000	131.000	131.000	63.910	67.090	68.848
		59	40			Sume aferente persoanelor cu handicap neincadrate			131.000	72.000	131.000	131.000	63.910	67.090	68.848
		84				PLATI EFECTUATE IN ANII PRECEDENTI SI RECUPERATE IN ANUL CURENT					-196.260	-196.260	-196.260		
		85				Titlul XIX PLATI EFECTUATE IN ANII PRECEDENTI SI RECUPERATE IN ANUL CURENT					-196.260	-196.260	-196.260		
		85	01			Plati efectuate in anii precedenti si recuperate in anul curent					-196.260	-196.260	-196.260		
		85	01	01		Plati efectuate in anii precedenti si					-196.260	-196.260	-196.260		

Capi- tol	Sub- capi- tol	Pa- ra- graf	Gru- pa / Tifu	Ar- fi- col	Ali- ne- at	Denumire indicator	Credite de angajament		Credite bugetare		Angajamente bugetare	Angajamente legale	Plati efectuate	Angajamente legale de platit	Cheltuieli efective
							aprobate la finele perioadei de raportare	trimestriale cumulate	aprobate la finele perioadei de raportare	trimestriale cumulate					
A						B	1	2	3	4	5	6	7	8=6-7	9
						recuperate in anul curent (SF)					-196.260	-196.260	-196.260		
5402						ALTE SERVICII PUBLICE GENERALE			9.144.000	4.349.000	7.958.000	7.958.000	3.817.033	4.140.967	3.858.809
						01 CHELTUIELI CURENTE			4.469.000	1.949.000	3.283.000	3.283.000	1.552.882	1.730.118	1.594.658
						10 TITLUL I CHELTUIELI DE PERSONAL			3.000.000	1.684.000	3.000.000	3.000.000	1.375.628	1.624.372	1.404.417
						10 01 Cheltuieli salariale in bani			2.893.600	1.607.600	2.893.600	2.893.600	1.308.313	1.585.287	1.336.446
						10 01 01 Salarii de baza			2.385.600	1.280.600	2.385.600	2.385.600	1.166.603	1.218.997	1.209.469
						10 01 13 Drepturi de defegare			4.000	2.000	4.000	4.000		4.000	
						10 01 17 Indemnizatii de hrana			144.000	65.000	144.000	144.000	41.296	102.704	24.702
						10 01 30 Alte drepturi salariale in bani			360.000	260.000	360.000	360.000	100.414	259.586	102.275
						10 02 Cheltuieli salaciale in natura			46.400	46.400	46.400	46.400	37.900	8.500	37.900
						10 02 06 Vouchere de vacanta			46.400	46.400	46.400	46.400	37.900	8.500	37.900
						10 03 Contributii			60.000	30.000	60.000	60.000	29.415	30.585	30.071
						10 03 07 Contributia asiguratorie pentru munca			60.000	30.000	60.000	60.000	29.415	30.585	30.071
						20 TITLUL II BUNURI SI SERVICII			431.000	245.000	245.000	245.000	163.122	81.878	175.764
						20 01 Bunuri si servicii			231.000	85.000	85.000	85.000	19.896	65.104	32.375
						20 01 01 Furnituri de birou			17.000	7.000	7.000	7.000	1.851	5.149	4.591
						20 01 03 Incalzit, iluminat si forta motrica			40.000	20.000	20.000	20.000	12.640	7.360	12.640
						20 01 04 Apa, canal si salubritate			5.000	3.000	3.000	3.000	1.389	1.611	1.389
						20 01 09 Materiale si prestari de servicii cu caracter functional			100.000	30.000	30.000	30.000		30.000	8.935
						20 01 30 Alte bunuri si servicii pentru intretinere si functionare			69.000	25.000	25.000	25.000	4.016	20.984	4.820
						20 05 Bunuri de natura obiectelor de inventar			50.000	10.000	10.000	10.000		10.000	
						20 05 30 Alte obiecte de inventar			50.000	10.000	10.000	10.000		10.000	
						20 30 Alte cheltuieli			150.000	150.000	150.000	150.000	143.226	6.774	143.389
						20 30 01 Reclama si publicitate									195
						20 30 30 Alte cheltuieli cu bunuri si servicii			150.000	150.000	150.000	150.000	143.226	6.774	143.194
						50 TITLUL V FONDURI DE REZERVA			1.000.000						





Capi- tol	Sub- capi- tot	Pa- ra- graf	Gru- pa / Titlu	Ar- ti- col	Ali- ne- at	Denumire indicator	Credite de angajament		Credite bugetare		Angajamente bugetare	Angajamente legale	Plati efectuate	Angajamente legale de platit	Cheltuieli efective
							aprobate la finele perioadei de raportare	trimestriale cumulate	aprobate la finele perioadei de raportare	trimestriale cumulate					
A						B	1	2	3	4	5	6	7	8=6-7	9
						ADMINISTRATIEI PUBLICE			16.600.000	8.300.000	16.600.000	16.600.000	8.100.000	8.500.000	8.100.000
				51	01	Transferuri curente			16.600.000	8.300.000	16.600.000	16.600.000	8.100.000	8.500.000	8.100.000
				51	01	01 Transferuri catre institutiile publice			16.600.000	8.300.000	16.600.000	16.600.000	8.100.000	8.500.000	8.100.000
6500	02					Partea III-a CHELTUIELI SOCIAL-CULTURALE			117.953.420	73.380.830	112.454.892	112.454.892	58.411.017	54.043.875	59.731.643
6502						INVATAMANT			18.475.720	12.922.130	17.237.454	17.237.454	9.138.679	8.098.775	9.269.297
				01		CHELTUIELI CURENTE			18.475.720	12.922.130	17.341.701	17.341.701	9.242.926	8.098.775	9.269.297
				10		TITLUL I CHELTUIELI DE PERSONAL			52.330	52.330	47.494	47.494	13.847	33.647	13.847
				10	02	Cheltuieli salariale in natura			52.330	52.330	47.494	47.494	13.847	33.647	13.847
				10	02	05 Transportul la si de la locul de munca			52.330	52.330	47.494	47.494	13.847	33.647	13.847
				20		TITLUL II BUNURI SI SERVICII			11.035.000	7.086.900	10.056.215	10.056.215	5.019.043	5.037.172	4.969.545
				20	01	Bunuri si servicii			8.284.620	5.753.250	8.049.305	8.049.305	4.822.031	3.227.274	4.749.809
				20	01	01 Furnituri de birou			194.440	96.430	181.306	181.306	43.586	137.720	72.539
				20	01	02 Materiale pentru curatenie			332.850	161.960	299.140	299.140	89.321	209.819	135.305
				20	01	03 Incalzit, iluminat si forta motrica			5.043.970	3.929.260	4.998.395	4.998.395	3.536.674	1.461.721	3.350.003
				20	01	04 Apa, canal si salubritate			1.209.870	702.400	1.167.608	1.167.608	569.863	597.745	560.568
				20	01	05 Carburanti si lubrifianti			26.500	11.000	26.500	26.500	7.662	18.838	15.915
				20	01	06 Piese de schimb			7.100	3.000	5.100	5.100	1.988	3.112	2.987
				20	01	07 Transport			3.500	3.500	3.500	3.500		3.500	
				20	01	08 Posta, telecomunicatii, radio, tv, internet			257.220	146.830	249.127	249.127	116.009	133.118	112.339
				20	01	09 Materiale si prestari de servicii cu caracter functional			273.180	159.480	249.596	249.596	106.845	142.751	117.755
				20	01	30 Alte bunuri si servicii pentru intretinere si functionare			935.990	539.390	869.033	869.033	350.083	518.950	382.398
				20	02	Reparatii curente			1.879.800	801.110	1.337.450	1.337.450	83.870	1.253.580	107.726
				20	04	Medicamente si materiale sanitare			2.000	1.000	2.000	2.000	998	1.002	998
				20	04	04 Dezinfectanti			2.000	1.000	2.000	2.000	998	1.002	998
				20	05	Bunuri de natura obiectelor de inventar			469.460	250.610	362.833	362.833	48.365	314.468	61.276



Capi- tol	Sub- capi- tol	Pa- ra- graf	Gru- pa / Titlu	Ar- fi- col	Ali- ne- at	Denumire indicator	Credite de angajament		Credite bugetare		Angajamente bugetare	Angajamente legale	Plati efectuate	Angajamente legale de platit	Cheltuieli efective
							aprobate la finele perioadei de raportare	trimestriale cumulate	aprobate la finele perioadei de raportare	trimestriale cumulate					
A						B	1	2	3	4	5	6	7	8=6-7	9
						sociale pentru gradinita			27.000	11.000	27.000	27.000	4.000	23.000	6.100
			59			TITLUL XI ALTE CHELTUIELI			594.530	370.990	530.791	530.791	271.759	259.032	271.758
			59	01		Burse			594.530	370.990	530.791	530.791	271.759	259.032	271.758
			84			PLATI EFECTUATE IN ANII PRECEDENTI SI RECUPERATE IN ANUL CURENT					-104.247	-104.247	-104.247		
			85			Titlu XIX PLATI EFECTUATE IN ANII PRECEDENTI SI RECUPERATE IN ANUL CURENT					-104.247	-104.247	-104.247		
			85	01		Plati efectuate in anii precedenti si recuperate in anul curent					-104.247	-104.247	-104.247		
			85	01	01	Plati efectuate in anii precedenti si recuperate in anul curent (SF)					-104.247	-104.247	-104.247		
6602						SANATATE			7.435.000	4.496.000	7.210.125	7.210.125	3.309.167	3.900.958	3.379.221
			01			CHELTUIELI CURENTE			7.435.000	4.496.000	7.219.000	7.219.000	3.318.042	3.900.958	3.379.221
			10			TITLUL I CHELTUIELI DE PERSONAL			7.215.000	4.359.000	7.099.000	7.099.000	3.270.814	3.828.186	3.267.816
			10	01		Cheltuieli salariale in bani			6.943.000	4.150.000	6.943.000	6.943.000	3.197.848	3.745.152	3.195.907
			10	01	01	Salarii de baza			5.900.000	3.500.000	5.900.000	5.900.000	2.717.701	3.182.299	2.689.738
			10	01	05	Sporuri pentru conditii de munca			710.000	450.000	710.000	710.000	364.582	345.418	366.840
			10	01	17	Indemnizatii de hrana			333.000	200.000	333.000	333.000	115.565	217.435	139.329
			10	02		Cheltuieli salariale in natura			116.000	116.000					
			10	02	06	Vouchere de vacanta			116.000	116.000					
			10	03		Contributii			156.000	93.000	156.000	156.000	72.966	83.034	71.909
			10	03	07	Contributia asiguratorie pentru munca			156.000	93.000	156.000	156.000	72.966	83.034	71.909
			20			TITLUL II BUNURI SI SERVICII			115.000	75.000	15.000	15.000	2.570	12.430	60.870
			20	01		Bunuri si servicii			10.000	10.000	5.000	5.000	170	4.830	1.424
			20	01	01	Furnituri de birou			5.000	5.000					1.254
			20	01	30	Alte bunuri si servicii pentru intretinere si functionare			5.000	5.000	5.000	5.000	170	4.830	170





Capi- tol	Sub- capi- tol	Pa- ra- graf	Gru- pa / Titlu	Ar- fi- col	Ali- ne- at	Denumire indicator	Credite de angajament		Credite bugetare		Angajamente bugetare	Angajamente legale	Plati efectuate	Angajamente legale de platit	Cheltuieli efective
							aprobate la finele perioadei de raportare	trimestriale cumulate	aprobate la finele perioadei de raportare	trimestriale cumulate					
A						B	1	2	3	4	5	6	7	8=6-7	9
						afara unitatii			2.000	2.000	2.000	2.000		2.000	208
	10	01	13			Drepturi de delegare			2.000	2.000	2.000	2.000	1.787	213	1.787
	10	01	17			Indemnizatii de hrana			2.590.970	1.457.530	2.590.970	2.590.970	1.146.289	1.444.681	1.359.284
	10	01	30			Alte drepturi salariale in bani			80.330	68.330	80.330	80.330	31.585	48.745	14.970
	10	02				Cheltuieli salariale in natura			1.090.700	1.090.700	1.090.700	1.090.700	440.000	650.700	438.450
	10	02	06			Vouchere de vacanta			1.090.700	1.090.700	1.090.700	1.090.700	440.000	650.700	438.450
	10	03				Contributii			795.200	461.600	795.200	795.200	379.387	415.813	388.487
	10	03	07			Contributia asiguratorie pentru munca			795.200	461.600	795.200	795.200	379.387	415.813	388.487
	20					TITLUL II BUNURI SI SERVICII			7.670.000	5.008.500	7.628.500	7.628.500	3.432.212	4.196.288	3.645.885
	20	01				Bunuri si servicii			2.477.300	1.780.050	2.471.300	2.471.300	1.224.415	1.246.885	1.281.003
	20	01	01			Furnituri de birou			30.500	23.500	30.500	30.500	2.019	28.481	8.464
	20	01	02			Materiale pentru curatenie			212.000	135.000	212.000	212.000	79.732	132.268	114.105
	20	01	03			Incalzit, iluminat si forta motrica			882.500	714.250	882.500	882.500	580.687	301.813	575.768
	20	01	04			Apa, canal si salubritate			417.000	300.000	417.000	417.000	169.514	247.486	169.706
	20	01	05			Carburanti si lubrifianti			88.000	63.000	82.000	82.000	23.046	58.954	33.489
	20	01	06			Piese de schimb			26.700	18.000	26.700	26.700	3.756	22.944	8.264
	20	01	08			Posta, telecomunicatii, radio, tv, internet			142.600	93.300	142.600	142.600	72.284	70.316	72.300
	20	01	09			Materiale si prestari de servicii cu caracter functional			487.000	296.000	487.000	487.000	228.762	258.238	228.157
	20	01	30			Alte bunuri si servicii pentru intretinere si functionare			191.000	137.000	191.000	191.000	64.615	126.385	70.750
	20	02				Reparatii curente			289.000	184.000	289.000	289.000	33.892	255.108	33.116
	20	03				Hrana			3.562.780	2.188.120	3.562.780	3.562.780	1.684.691	1.878.089	1.802.740
	20	03	01			Hrana pentru oameni			3.562.780	2.188.120	3.562.780	3.562.780	1.684.691	1.878.089	1.802.740
	20	04				Medicamente si materiale sanitare			93.620	60.300	91.120	91.120	30.722	60.398	55.429
	20	04	01			Medicamente			63.400	41.300	61.900	61.900	23.586	38.314	38.707
	20	04	02			Materiale sanitare			13.700	7.500	12.700	12.700	793	11.907	6.402


Capi- tol	Sub- capi- tol	Pa- ra- graf	Gru- pa / Titlu	Ar- ti- col	Ali- ne- at	Denumire indicator	Credite de angajament		Credite bugetare		Angajamente bugetare	Angajamente legale	Plati efectuate	Angajamente legale de platit	Cheltuieli efective
							aprobat la finele perioadei de raportare	trimestriale cumulate	aprobat la finele perioadei de raportare	trimestriale cumulate					
A						B	1	2	3	4	5	6	7	8=6-7	9
			20	04	04	Dezinfectanti			16.520	11.500	16.520	16.520	6.343	10.177	10.320
			20	05		Bunuri de natura obiectelor de inventar			231.000	194.000	231.000	231.000	11.931	219.069	16.861
			20	05	01	Uniforme si echipament			15.000	11.000	15.000	15.000		15.000	
			20	05	03	Lenjerie si accesorii de pat			45.000	40.000	45.000	45.000		45.000	
			20	05	30	Alte obiecte de inventar			171.000	143.000	171.000	171.000	11.931	159.069	16.861
			20	06		Deplasari, detasari, transferari			13.400	10.400	10.400	10.400	2.852	7.548	3.292
			20	06	01	Deplasari interne, detasari, transferari			11.400	8.400	10.400	10.400	2.852	7.548	3.292
			20	06	02	Deplasari in strainatate			2.000	2.000					
			20	11		Carti, publicatii si materiale documentare			6.000	2.500	1.000	1.000		1.000	838
			20	13		Pregatire profesionala			49.000	38.000	29.000	29.000	5.430	23.570	13.130
			20	14		Protectia muncii			21.200	16.930	21.200	21.200	1.198	20.002	2.986
			20	19		Contributii ale administratiei publice locale la realizarea unor lucrari si servicii de interes public local, in baza unor conventii sau contracte de asociere			213.000	108.000	213.000	213.000	98.175	114.825	98.175
			20	25		Cheltuieli judiciare si extrajudiciare derivate din actiuni in reprezentarea intereselor statului, potrivit dispozitiilor legale			1.200	1.200	1.200	1.200		1.200	
			20	30		Alte cheltuieli			712.500	425.000	707.500	707.500	338.906	368.594	338.315
			20	30	01	Reclama si publicitate			1.000	500	1.000	1.000		1.000	
			20	30	03	Prime de asigurare non-viata			7.000	6.000	7.000	7.000	1.816	5.184	1.225
			20	30	04	Chirii			523.000	301.500	523.000	523.000	260.413	262.587	260.413
			20	30	30	Alte cheltuieli cu bunuri si servicii			181.500	117.000	176.500	176.500	76.677	99.823	76.677
			57			TITLUL VIII ASISTENTA SOCIALA			25.702.000	16.038.000	25.702.000	25.702.000	15.486.588	10.215.412	15.466.367
			57	02		Ajutoare sociale			25.702.000	16.038.000	25.702.000	25.702.000	15.486.588	10.215.412	15.466.367
			57	02	01	Ajutoare sociale in numerar			22.996.000	13.335.000	22.996.000	22.996.000	13.189.188	9.806.812	13.190.767





Capi- tol	Sub- capi- tol	Pa- ra- graf	Gru- pa / Titlu	Ar- ti- col	Ali- ne- at	Denumire indicator	Credite de angajament		Credite bugetare		Angajamente bugetare	Angajamente legale	Plati efectuate	Angajamente legale de platit	Cheltuieli efective
							aprobat la finele perioadei de raportare	trimestriale cumulate	aprobat la finele perioadei de raportare	trimestriale cumulate					
A						B	1	2	3	4	5	6	7	8=6-7	9
						IN ANUL CURENT					-1.900	-1.900	-1.900		
			85	01		Plati efectuate in anii precedenti si recuperate in anul curent					-1.900	-1.900	-1.900		
			85	01	01	Plati efectuate in anii precedenti si recuperate in anul curent (SF)					-1.900	-1.900	-1.900		
7402						PROTECTIA MEDIULUI			29.793.000	15.667.000	29.793.000	29.793.000	13.348.009	16.444.991	13.348.009
			01			CHELTUIELI CURENTE			29.793.000	15.667.000	29.793.000	29.793.000	13.348.009	16.444.991	13.348.009
			20			TITLUL II BUNURI SI SERVICII			1.100.000	1.100.000	1.100.000	1.100.000	1.065.695	34.305	1.065.695
			20	30		Alte cheltuieli			1.100.000	1.100.000	1.100.000	1.100.000	1.065.695	34.305	1.065.695
			20	30	30	Alte cheltuieli cu bunuri si servicii			1.100.000	1.100.000	1.100.000	1.100.000	1.065.695	34.305	1.065.695
			51			TITLUL VI TRANSFERURI INTRE UNITATI ALE ADMINISTRATIEI PUBLICE			28.693.000	14.567.000	28.693.000	28.693.000	12.282.314	16.410.686	12.282.314
			51	01		Transferuri curente			28.693.000	14.567.000	28.693.000	28.693.000	12.282.314	16.410.686	12.282.314
			51	01	01	Transferuri catre institutiile publice			28.693.000	14.567.000	28.693.000	28.693.000	12.282.314	16.410.686	12.282.314
8000	02					Partea V-a ACTIUNI ECONOMICE			22.900.000	14.232.000	19.675.000	19.675.000	11.154.166	8.520.834	10.428.222
8002						ACTIUNI GENERALE ECONOMICE, SI DE MUNCA			700.000	325.000	325.000	325.000	194.967	130.033	166.940
			01			CHELTUIELI CURENTE			700.000	325.000	325.000	325.000	194.967	130.033	166.940
			20			TITLUL II BUNURI SI SERVICII			700.000	325.000	325.000	325.000	194.967	130.033	166.940
			20	30		Alte cheltuieli			700.000	325.000	325.000	325.000	194.967	130.033	166.940
			20	30	30	Alte cheltuieli cu bunuri si servicii			700.000	325.000	325.000	325.000	194.967	130.033	166.940
8402						TRANSPORTURI			22.200.000	13.907.000	19.350.000	19.350.000	10.959.199	8.390.801	10.261.282
			01			CHELTUIELI CURENTE			22.200.000	13.907.000	19.350.000	19.350.000	10.959.199	8.390.801	10.261.282
			20			TITLUL II BUNURI SI SERVICII			6.100.000	3.250.000	3.250.000	3.250.000	1.846.335	1.403.665	1.131.117
			20	02		Reparatii curente			6.100.000	3.250.000	3.250.000	3.250.000	1.846.335	1.403.665	1.131.117
			40			TITLUL IV SUBVENTII			11.200.000	7.125.000	11.200.000	11.200.000	6.878.481	4.321.519	6.895.782
			40	03		Subventii pentru acoperirea diferentelor de pret si tarif			11.200.000	7.125.000	11.200.000	11.200.000	6.878.481	4.321.519	6.895.782

Capi- tol	Sub- capi- toi	Pa- ra- graf	Gru- pa / Titlu	Ar- ti- col	Ali- ne- at	Denumire indicator	Credite de angajament		Credite bugetare		Angajamente bugetare	Angajamente legale	Plati efectuate	Angajamente legale de platit	Cheltuieli efective
							aprobat la finele perioadei de raportare	trimestriale cumulate	aprobat la finele perioadei de raportare	trimestriale cumulate					
A						B	1	2	3	4	5	6	7	8=6-7	9
	51					TITLUL VI TRANSFERURI INTRE UNITATI ALE ADMINISTRATIEI PUBLICE			4.900.000	3.532.000	4.900.000	4.900.000	2.234.383	2.665.617	2.234.383
	51	01				Transferuri curente			4.900.000	3.532.000	4.900.000	4.900.000	2.234.383	2.665.617	2.234.383
	51	01	01			Transferuri catre institutiile publice			4.900.000	3.532.000	4.900.000	4.900.000	2.234.383	2.665.617	2.234.383
9902	96					excedent/deficit sect funct							9.831.709		


  
 Conducatorul institutiei,

VIOREL MARIAM DRAGOMIR

Conducatorul compartimentului  
 financiar-contabil


  
 VASILICA GURGU


**CONTUL DE EXECUTIE AL BUGETULUI LOCAL - VENITURI**  
**SECTIUNEA DE DEZVOLTARE**  
**30.06.2019**

Pag. 1 -lei-

Capi- tol	Sub- capi- tol	Pa- ra- graf	Gru- pa/ Titlu	Ar- ti- col	Ali- ne- at	Denumire indicator	Prevederi bugetare anuale aprobrate la finele perioadei de raportare	Prevederi bugetare trimestriale cumulate	Drepturi constatate			Incasari realizate	Stingeri pe alte cai decat incasari	Drepturi constatate de incasat
									Total, din care:	din anii precedenti	din anul curent			
A						B	1	2	3=4+5	4	5	6	7	8=3-6-7
0001	02					TOTAL VENITURI-BUGET LOCAL	286.741.160	86.992.850	25.949.363	3.392.667	22.556.696	22.538.079		3.411.284
0002						I. VENITURI CURENTE	13.181.990	5.695.850	950.000		950.000	950.000		
2900						C. VENITURI NEFISCALE	13.181.990	5.695.850	950.000		950.000	950.000		
3300						C2. VANZARI DE BUNURI SI SERVICII	13.181.990	5.695.850	950.000		950.000	950.000		
3702						TRANSFERURI VOLUNTARE, ALTELE DECAT SUBVENTILE	13.181.990	5.695.850	950.000		950.000	950.000		
	04					Varsaminte din sectiunea de functionare	13.181.990	5.695.850	950.000		950.000	950.000		
3900	02					II. VENITURI DIN CAPITAL	809.160	528.160	3.813.212	3.392.667	420.545	401.928		3.411.284
3902						VENITURI DIN VALORIFICAREA UNOR BUNURI	809.160	528.160	3.813.212	3.392.667	420.545	401.928		3.411.284
	01					Venituri din valorificarea unor bunuri ale institutiilor publice	282.000	161.000	84.680		84.680	84.680		
	03					Venituri din vanzarea locuintelor construite din fondurile statului	405.000	245.000	2.364.728	2.119.829	244.899	128.576		2.236.152
	07					Venituri din vanzarea unor bunuri aparținind domeniului privat al statului sau al unitatilor administrativ- teritoriale	122.160	122.160	1.363.804	1.272.838	90.966	188.672		1.175.132
4000	02					III OPERATIUNI FINANCIARE			20.200.000		20.200.000	20.200.000		
4002						INCASARI DIN RAMBURSAREA IMPRUMUTURILOR ACORDATE			20.200.000		20.200.000	20.200.000		
	14					Sume din excedentul bugetului local utilizate pentru finantarea cheltuielilor sectiunii de dezvoltare			20.200.000		20.200.000	20.200.000		
4100	02					IV. SUBVENTII	84.636.530	28.426.480	811.141		811.141	811.141		
4200						SUBVENTII DE LA ALTE NIVELE ALE ADMINISTRATIEI PUBLICE	84.636.530	28.426.480	811.141		811.141	811.141		



Capi- tol	Sub- capi- tol	Pa- ra- graf	Gru- pa / Titlu	Ar- ti- col	Ali- ne- at	Denumire indicator	Prevederi bugetare anuale aprobrate la finele perioadei de raportare	Prevederi bugetare trimestriale cumulate	Drepturi constatate			Incasari realizate	Stingeri pe alte cai decat incasari	Drepturi constatate de incasat
									Total, din care:	din anii precedenti	din anul curent			
A						B	1	2	3=4+5	4	5	6	7	8=3-6-7
4802	02	01				in anul curent	150.070	150.070	60.590		60.590	60.590		
	05					Fondul European pentru Pescuit si Afaceri Maritime (FEPAM)	8.050.040	4.000.000						
		01				Sume primite in cadrul platilor efectuate in anul curent	8.050.040	4.000.000						


 Conducatorul institutiei,  
 VIOREL MARIAN DRAGOMIR

Conducatorul compartimentului  
 financiar -contabil  
 VASILICA GURGU

## MUNICIPIUL BRAILA

CONTUL DE EXECUTIE AL BUGETULUI LOCAL - CHELTUIELI  
SECTIUNEA DE DEZVOLTARE  
30.06.2019

Pag. 1 - lei-

Capi- tol	Sub- capi- tol	Pa- ra- graf	Gru- pa / Titlu	Ar- ti- col	Ali- ne- at	Denumire indicator	Credite de angajament		Credite bugetare		Angajamente bugetare	Angajamente legale	Plati efectuate	Angajamente legale de platit	Cheltuieli efective
							aprobat la finele perioadei de raportare	trimestriale cumulate	aprobat la finele perioadei de raportare	trimestriale cumulate					
A						B	1	2	3	4	5	6	7	8=6-7	9
5002						TOTAL CHELTUIELI	311.702.830		342.741.160	121.099.310	341.746.532	341.746.532	21.487.355	320.259.177	129.370.827
	01					CHELTUIELI CURENTE	223.017.330		241.597.430	66.360.440	241.597.430	241.597.430	2.734.475	238.862.955	127.590.943
	51					TITLUL VI TRANSFERURI INTRE UNITATI ALE ADMINISTRATIEI PUBLICE			18.380.100	5.391.600	18.380.100	18.380.100	1.901.093	16.479.007	1.901.093
	55					TITLUL VII ALTE TRANSFERURI			200.000	200.000	200.000	200.000		200.000	
	56					TITLUL VIII PROIECTE CU FINANTARE DIN FONDURI EXTERNE NERAMBURSABILE (FEN) POSTADERARE									
	58					TITLUL X PROIECTE CU FINANTARE DIN FONDURI EXTERNE NERAMBURSABILE CADRULUI FINANCIAR 2014-2020	223.017.330		223.017.330	60.768.840	223.017.330	223.017.330	833.382	222.183.948	129.733
	70					CHELTUIELI DE CAPITAL	88.685.500		101.143.730	54.738.870	100.260.837	100.260.837	18.864.615	81.396.222	1.779.884
	71					TITLUL XIII ACTIVE NEFINANCIARE	88.685.500		93.913.250	47.508.390	93.030.357	93.030.357	15.864.615	77.165.742	1.779.884
	72					TITLUL XIV ACTIVE FINANCIARE			7.230.480	7.230.480	7.230.480	7.230.480	3.000.000	4.230.480	
	84					PLATI EFECTUATE IN ANII PRECEDENTI SI RECUPERATE IN ANUL CURENT									
	85					Titlul XIX PLATI EFECTUATE IN ANII PRECEDENTI SI RECUPERATE IN ANUL CURENT					-111.735	-111.735	-111.735		
5100	02					Partea I-a SERVICII PUBLICE GENERALE	176.550		9.434.500	9.434.500	9.434.500	9.434.500	3.071.282	6.363.218	508.097
5102						AUTORITATI PUBLICE SI ACTIUNI EXTERNE	176.550		9.392.010	9.392.010	9.392.010	9.392.010	3.071.282	6.320.728	507.245
	01					CHELTUIELI CURENTE	176.550		176.550	176.550	176.550	176.550	71.282	105.268	74.948
	58					TITLUL X PROIECTE CU FINANTARE DIN FONDURI EXTERNE NERAMBURSABILE CADRULUI FINANCIAR 2014-2020	176.550		176.550	176.550	176.550	176.550	71.282	105.268	74.948
	58	02				Programe din Fondul Social European (FSE)	176.550		176.550	176.550	176.550	176.550	71.282	105.268	74.948
	58	02	01			Finantarea nationala	26.480		26.480	26.480	26.480	26.480	10.692	15.788	14.358
	58	02	02			Finantarea externa nerambursabila	150.070		150.070	150.070	150.070	150.070	60.590	89.480	60.590

Capi- tol	Sub- capi- tol	Pa- ra- graf	Gru- pa / Titlu	Ar- ti- col	Ali- ne- at	Denumire indicator	Credite de angajament		Credite bugetare		Angajamente bugetare	Angajamente legale	Plati efectuate	Angajamente legale de plafit	Cheltuieli efective
							aprobate la finele perioadei de raportare	trimestriale cumulate	aprobate la finele perioadei de raportare	trimestriale cumulate					
A						B	1	2	3	4	5	6	7	8=6-7	9
			70			CHELTUIELI DE CAPITAL			9.215.460	9.215.460	9.215.460	9.215.460	3.000.000	6.215.460	432.297
			71			TITLUL XIII ACTIVE NEFINANCIARE			1.984.980	1.984.980	1.984.980	1.984.980		1.984.980	432.297
			71	01		Active fixe			1.984.980	1.984.980	1.984.980	1.984.980		1.984.980	432.297
			71	01	01	Constructii									102.628
			71	01	02	Masini, echipamente si mijloace de transport			279.520	279.520	279.520	279.520		279.520	161.721
			71	01	03	Mobilier, aparatura birotica si alte active corporale			143.570	143.570	143.570	143.570		143.570	9.412
			71	01	30	Alte active fixe (inclusiv reparatii capitale)			1.561.890	1.561.890	1.561.890	1.561.890		1.561.890	158.536
			72			TITLUL XIV ACTIVE FINANCIARE			7.230.480	7.230.480	7.230.480	7.230.480	3.000.000	4.230.480	
			72	01		Active financiare			7.230.480	7.230.480	7.230.480	7.230.480	3.000.000	4.230.480	
			72	01	01	Participare la capitalul social al societatilor comerciale			7.230.480	7.230.480	7.230.480	7.230.480	3.000.000	4.230.480	
5402						ALTE SERVICII PUBLICE GENERALE			42.490	42.490	42.490	42.490		42.490	852
			70			CHELTUIELI DE CAPITAL			42.490	42.490	42.490	42.490		42.490	852
			71			TITLUL XIII ACTIVE NEFINANCIARE			42.490	42.490	42.490	42.490		42.490	852
			71	01		Active fixe			42.490	42.490	42.490	42.490		42.490	852
			71	01	02	Masini, echipamente si mijloace de transport			42.490	42.490	42.490	42.490		42.490	852
			71	01	03	Mobilier, aparatura birotica si alte active corporale			42.490	42.490	42.490	42.490		42.490	297
6000	02					Partea II-a APARARE, ORDINE PUBLICA SI SIGURANTA NATIONALA	50.000		143.000	143.000	143.000	143.000	91.868	51.132	9.462
6102						ORDINE PUBLICA SI SIGURANTA NATIONALA	50.000		143.000	143.000	143.000	143.000	91.868	51.132	9.462
			70			CHELTUIELI DE CAPITAL	50.000		143.000	143.000	143.000	143.000	91.868	51.132	9.462
			71			TITLUL XIII ACTIVE NEFINANCIARE	50.000		143.000	143.000	143.000	143.000	91.868	51.132	9.462
			71	01		Active fixe			93.000	93.000	93.000	93.000	91.868	1.132	9.462

Capi- tol	Sub- capi- tol	Pa- ra- graf	Gru- pa / Titlu	Ar- ti- col	Ali- ne- at	Denumire indicator	Credite de angajament		Credite bugetare		Angajamente bugetare	Angajamente legale	Plati efectuate	Angajamente legale de plafit	Cheltuieli efective
							aprobat la finele perioadei de raportare	trimestriale cumulate	aprobat la finele perioadei de raportare	trimestriale cumulate					
A						B	1	2	3	4	5	6	7	8=6-7	9
			71	01	02	Masini, echipamente si mijloace de transport			93.000	93.000	93.000	93.000	91.868	1.132	9.462
			71	03		Reparatii capitale aferente activelor fixe	50.000		50.000	50.000	50.000	50.000		50.000	
6500	02					Partea III-a CHELTUIELI SOCIAL-CULTURALE INVATAMANT	41.357.310		56.636.200	24.478.610	55.753.307	55.753.307	9.178.238	46.575.069	735.053
6502						CHELTUIELI CURENTE	21.922.370		21.922.370	7.000.000	21.922.370	21.922.370	141.489	21.780.881	108
			58			TITLUL X PROIECTE CU FINANTARE DIN FONDURI EXTERNE NERAMBURSABILE CADRULUI FINANCIAR 2014-2020	21.922.370		21.922.370	7.000.000	21.922.370	21.922.370	141.489	21.780.881	108
			58	01		Programe din Fondul European de Dezvoltare Regionala (FEDR)	21.922.370		21.922.370	7.000.000	21.922.370	21.922.370	141.489	21.780.881	108
			58	01	01	Finantarea nationala	3.948.960		3.948.960	1.000.000	3.948.960	3.948.960	62.870	3.886.090	108
			58	01	02	Finantarea externa nerambursabila	17.973.410		17.973.410	6.000.000	17.973.410	17.973.410	78.619	17.894.791	
			70			CHELTUIELI DE CAPITAL	18.458.940		19.150.830	14.835.610	18.267.937	18.267.937	8.602.409	9.665.528	269.326
			71			TITLUL XIII ACTIVE NEFINANCIARE	18.458.940		19.150.830	14.835.610	18.267.937	18.267.937	8.602.409	9.665.528	269.326
			71	01		Active fixe	10.380.000		11.071.890	10.574.700	11.071.890	11.071.890	8.171.282	2.900.608	101.706
			71	01	01	Constructii	10.380.000		10.380.000	10.030.000	10.380.000	10.380.000	8.120.444	2.259.556	871
			71	01	02	Masini, echipamente si mijloace de transport									74.629
			71	01	03	Mobilier, aparatura birotica si alte active corporale									20.969
			71	01	30	Alte active fixe (inclusiv reparatii capitale)			691.890	544.700	691.890	691.890	50.838	641.052	5.237
			71	03		Reparatii capitale aferente activelor fixe	8.078.940		8.078.940	4.260.910	7.196.047	7.196.047	431.127	6.764.920	167.620
6602						SANATATE			11.020.000	390.000	11.020.000	11.020.000	49.400	10.970.600	54.400
			01			CHELTUIELI CURENTE			10.870.000	240.000	10.870.000	10.870.000	49.400	10.820.600	49.400








Capi- tol	Sub- capi- tol	Pa- ra- graf	Gru- pa / Titlu	Ar- fi- col	Ali- ne- at	Denumire indicator	Credite de angajament		Credite bugetare		Angajamente bugetare	Angajamente legale	Plati efectuate	Angajamente legale de platit	Cheltuieli efective
							aprobat la finele perioadei de raportare	trimestriale cumulate	aprobat la finele perioadei de raportare	trimestriale cumulate					
A						B	1	2	3	4	5	6	7	8=6-7	9
						FONDURI EXTERNE NERAMBURSABILE (FEN)									
						POSTADERARE									304.689
			56	01		Programe din Fondul European de Dezvoltare Regionala (FEDR)									304.689
			56	01	01	Finantarea nationala									304.689
			58			TITLUL X PROIECTE CU FINANTARE DIN FONDURI EXTERNE NERAMBURSABILE CADRULUI FINANCIAR 2014-2020	11.951.330		11.951.330	3.000.000	11.951.330	11.951.330	188.742	11.762.588	714
			58	01		Programe din Fondul European de Dezvoltare Regionala (FEDR)	11.951.330		11.951.330	3.000.000	11.951.330	11.951.330	188.742	11.762.588	714
			58	01	01	Finantarea nationala	2.517.140		2.517.140	1.000.000	2.517.140	2.517.140	188.135	2.329.005	107
			58	01	02	Finantarea externa nerambursabila	9.434.190		9.434.190	2.000.000	9.434.190	9.434.190	607	9.433.583	607
			70			CHELTUIELI DE CAPITAL	15.802.800		15.802.800	13.802.800	15.802.800	15.802.800	6.210.815	9.591.985	234.082
			71			TITLUL XIII ACTIVE NEFINANCIARE	15.802.800		15.802.800	13.802.800	15.802.800	15.802.800	6.210.815	9.591.985	234.082
			71	01		Active fixe	12.839.800		12.839.800	10.839.800	12.839.800	12.839.800	6.208.704	6.631.096	208.103
			71	01	30	Alte active fixe (inclusiv reparatii capitale)	12.839.800		12.839.800	10.839.800	12.839.800	12.839.800	6.208.704	6.631.096	208.103
			71	03		Reparatii capitale aferente activelor fixe	2.963.000		2.963.000	2.963.000	2.963.000	2.963.000	2.111	2.960.889	25.979
			84			PLATI EFECTUATE IN ANII PRECEDENTI SI RECUPERATE IN ANUL CURENT					-111.725	-111.725	-111.725		
			85			Titlul XIX PLATI EFECTUATE IN ANII PRECEDENTI SI RECUPERATE IN ANUL CURENT					-111.725	-111.725	-111.725		
			85	01		Plati efectuate in anii precedenti si recuperate in anul curent					-111.725	-111.725	-111.725		
			85	01	02	Plati efectuate in anii precedenti si recuperate in anul curent (SD)					-111.725	-111.725	-111.725		





Capi- tol	Sub- capi- tol	Pa- ra- graf	Gru- pa / Titlu	Ar- ti- col	Ali- ne- at	Denumire indicator	Credite de angajament		Credite bugetare		Angajamente bugetare	Angajamente legale	Plati efectuate	Angajamente legale de platit	Cheltuieli efective
							aprobat la finele perioadei de raportare	trimestriale cumulate	aprobat la finele perioadei de raportare	trimestriale cumulate					
A						B	1	2	3	4	5	6	7	8=6-7	9
						CADRULUI FINANCIAR 2014-2020	8.856.230		8.856.230	4.400.000	8.856.230	8.856.230	53.963	8.802.267	53.963
			58	05		Programe din Fondul European pentru Pescuit si Afaceri Maritime	8.856.230		8.856.230	4.400.000	8.856.230	8.856.230	53.963	8.802.267	53.963
			58	05	01	Finantarea nationala	806.190		806.190	400.000	806.190	806.190	20.213	785.977	20.213
			58	05	02	Finantarea externa nerambursabila	8.050.040		8.050.040	4.000.000	8.050.040	8.050.040	33.750	8.016.290	33.750
9902	97					excedent/deficit sect dezv			-56.000.000	-34.106.460			1.050.724		

Conducatorul institutiei,

Conducatorul compartimentului  
financiar-contabil

VASILICA GURGU






Capi- tol	Sub- capi- tol	Pa- ra- graf	Gru- pa/ Titlu	Ar- ti- col	Ali- ne- at	Denumire indicator	Prevederi bugetare anuale aprobrate la finele perioadei de raportare	Prevederi bugetare trimestriale cumulate	Drepturi constatate			Incasari realizate	Stingeri pe alte cai decat incasari	Drepturi constatate de incasat
									Total, din care:	din anii precedenti	din anul curent			
A						B	I	2	3=4+5	4	5	6	7	8=3-6-7
3310	21					casele de asigurari sociale de sanatate	17.553.010	8.250.670	8.704.211	630.470	8.073.741	8.078.699		625.512
	30					Venituri din contractele incheiate cu directiile de sanatate publica din sume alocate de la bugetul de stat	1.818.000	920.400	684.000		684.000	684.000		
	31					Venituri din contractele incheiate cu directiile de sanatate publica din sume alocate din venituri proprii ale Ministerului Sanatatii	10.000	10.000						
	50					Alte venituri din prestari de servicii si alte activitati	11.201.950	5.865.550	2.606.306	1.464.879	1.141.427	1.274.868		1.331.438
3410						VENITURI DIN TAXE ADMINISTRATIVE, ELIBERARI PERMISE	530.000	346.000	821.047	312.733	508.314	312.630		508.417
	50					Alte venituri din taxe administrative, eliberari permise	530.000	346.000	821.047	312.733	508.314	312.630		508.417
3510						AMENZI, PENALITATI SI CONFISCARI	140.000	66.000	4.268.841	4.232.575	36.266	43.981		4.224.860
	50					Alte amenzi, penalitati si confiscari	140.000	66.000	4.268.841	4.232.575	36.266	43.981		4.224.860
3610						DIVERSE VENITURI	254.000	86.000	69.870	11.210	58.660	58.162		11.708
	50					Alte venituri	254.000	86.000	69.870	11.210	58.660	58.162		11.708
3710						TRANSFERURI VOLUNTARE, ALTELE DECAT SUBVENTIILE	975.000	425.000	325.000		325.000	325.000		
	01					Donatii si sponsorizari	25.000	25.000	25.000		25.000	25.000		
	03					Varsaminte din sectiunea de functionare pentru finantarea sectiunii de dezvoltare a bugetului local	-738.580	-510.580	-50.690		-50.690	-50.690		
	04					Varsaminte din sectiunea de functionare	738.580	510.580	50.690		50.690	50.690		
	50					Alte transferuri voluntare	950.000	400.000	300.000		300.000	300.000		





Capi- tol	Sub- capi- tol	Pa- ra- graf	Gru- pa/ Titlu	Ar- ti- col	Ali- ne- at	Denumire indicator	Prevederi bugetare anuale aprobrate la finele perioadei de raportare	Prevederi bugetare trimestriale cumulate	Drepturi constatate			Incasari realizate	Stingeri pe alte cai decat incasari	Drepturi constatate de incasat
									Total, din care:	din anii precedenti	din anul curent			
A						B	1	2	3=4+5	4	5	6	7	8=3-6-7
4310	16					in sanatate	9.306.000							
		02				Sume din bugetul de stat catre bugetele locale pentru finantarea reparatiilor capitale in sanatate	9.306.000							
				19		Subventii pentru institutii publice	7.510.100	5.151.600	1.851.693		1.851.693	1.851.693		
				33		Subventii din bugetul Fondului national unic de asigurari sociale de sanatate pentru acoperirea cresterilor salariale	19.200.000	9.600.000	8.469.529		8.469.529	8.469.529		

  
 Conducătorul institutiei,  
  
 PRIMAR  
 1  
 VIOREL MARIAN DRAGOMIR

Conducătorul compartimentului  
 financiar-contabil,  
  
 VASILICA GURGU

## MUNICIPIUL BRAILA

CONTUL DE EXECUTIE AL INSTITUTIILOR PUBLICE FINANTATE  
DIN VENITURI PROPRII SI SUBVENTII DIN BUGETUL LOCAL - CHELTUIELI  
30.06.2019

Pag. 1 - lei-

Capi- tol	Sub- capi- tol	Pa- ra- graf	Gru- pa / Titlu	Ar- ti- col	Ali- ne- at	Denumire indicator	Credite de angajament		Credite bugetare		Angajamente bugetare	Angajamente legale	Plati efectuate	Angajamente legale de platit	Cheltuieli efective
							aprobat la finele perioadei de raportare	trimestriale cumulate	aprobat la finele perioadei de raportare	trimestriale cumulate					
A						B	1	2	3	4	5	6	7	8=6-7	9
5010						TOTAL CHELTUIELI DIN VENITURI PROPRII SI SUBVENTII			167.344.730	84.669.150	144.028.214	143.139.144	59.796.368	83.342.776	62.093.700
6110						ORDINE PUBLICA SI SIGURANTA NATIONALA			17.850.000	9.317.000	17.797.942	17.797.942	8.523.079	9.274.863	8.542.099
	03					Ordine publica			17.850.000	9.317.000	17.797.942	17.797.942	8.523.079	9.274.863	8.542.099
	04					Politia comunitara			17.850.000	9.317.000	17.797.942	17.797.942	8.523.079	9.274.863	8.542.099
6510						INVATAMANT			6.658.930	3.793.990	6.522.741	6.522.741	2.056.194	4.466.547	2.330.484
	03					Invatamant prescolar si primar			3.294.130	1.895.440	3.294.130	3.294.130	1.079.268	2.214.862	1.073.301
	01					Invatamant prescolar			3.069.130	1.766.440	3.069.130	3.069.130	1.063.187	2.005.943	1.057.220
	02					Invatamant primar			225.000	129.000	225.000	225.000	16.081	208.919	16.081
	04					Invatamant secundar			1.606.850	873.600	1.470.661	1.470.661	371.990	1.098.671	633.229
	01					Invatamant secundar inferior			131.650	101.950	101.061	101.061	8.078	92.983	216.688
	02					Invatamant secundar superior			1.475.200	771.650	1.369.600	1.369.600	363.912	1.005.688	416.541
	05					Invatamant postliceal			902.000	453.000	902.000	902.000	431.118	470.882	439.872
	11					Servicii auxiliare pentru educatie			849.730	565.730	849.730	849.730	173.818	675.912	181.073
	03					Internate si cantine pentru elevi			815.000	545.000	815.000	815.000	169.716	645.284	170.631
	30					Alte servicii auxiliare			34.730	20.730	34.730	34.730	4.102	30.628	10.442
	50					Alte cheltuieli in domeniul invatamantului			6.220	6.220	6.220	6.220		6.220	3.009
6610						SANATATE			58.980.000	24.608.060	38.308.922	37.419.852	17.602.562	19.817.290	17.642.406
	06					Servicii medicale in unitati sanitare cu paturi			58.980.000	24.608.060	38.308.922	37.419.852	17.602.562	19.817.290	17.642.406
	01					Spitale generale			58.980.000	24.608.060	38.308.922	37.419.852	17.602.562	19.817.290	17.642.406
6710						CULTURA, RECREERE SI RELIGIE			14.284.700	7.842.500	14.284.700	14.284.700	4.743.362	9.541.338	4.985.269
	03					Servicii culturale			11.224.700	6.109.500	11.224.700	11.224.700	4.604.086	6.620.614	4.961.751
	04					Instituti publice de spectacole si concerte			8.932.000	4.779.500	8.932.000	8.932.000	3.747.059	5.184.941	4.093.789
	06					Casa de cultura			2.292.700	1.330.000	2.292.700	2.292.700	857.027	1.435.673	867.962
	50					Alte servicii in domeniile culturii, recreerii si religiei			3.060.000	1.733.000	3.060.000	3.060.000	139.276	2.920.724	23.518

Capi- tol	Sub- capi- tol	Pa- ra- graf	Gru- pa / Titlu	Ar- ti- col	Ali- ne- at	Denumire indicator	Credite de angajament		Credite bugetare		Angajamente bugetare	Angajamente legale	Plati efectuate	Angajamente legale de platit	Cheltuieli efective
							aprobat la finele perioadei de raportare	trimestriale cumulate	aprobat la finele perioadei de raportare	trimestriale cumulate					
A						B	1	2	3	4	5	6	7	8=6-7	9
7010						LOCUINTE, SERVICII SI DEZVOLTARE PUBLICA			21.113.000	10.957.000	18.705.829	18.705.829	8.494.448	10.211.381	8.568.915
	50					Alte servicii in domeniile locuintelor, serviciilor si dezvoltarii comunale			21.113.000	10.957.000	18.705.829	18.705.829	8.494.448	10.211.381	8.568.915
7410						PROTECTIA MEDIULUI			31.385.500	17.251.000	31.385.500	31.385.500	11.664.953	19.720.547	13.277.603
	05					Salubritate si gestiunea deseurilor			31.385.500	17.251.000	31.385.500	31.385.500	11.664.953	19.720.547	13.277.603
		01				Salubritate			31.385.500	17.251.000	31.385.500	31.385.500	11.664.953	19.720.547	13.277.603
8410						TRANSPORTURI			7.246.600	4.986.600	7.246.600	7.246.600	2.200.448	5.046.152	2.081.381
	50					Alte cheltuieli in domeniul transporturilor			7.246.600	4.986.600	7.246.600	7.246.600	2.200.448	5.046.152	2.081.381
8710						ALTE ACTIUNI ECONOMICE			9.826.000	5.913.000	9.775.980	9.775.980	4.511.322	5.264.658	4.665.543
	50					Alte actiuni economice			9.826.000	5.913.000	9.775.980	9.775.980	4.511.322	5.264.658	4.665.543

## MUNICIPIUL BRAILA

DETALIEREA CHELTUIELILOR  
INSTITUTII PUBLICE FINANTATE DIN VENITURI PROPRII  
SI SUBVENTII DIN BUGETUL LOCAL  
30.06.2019

Pag. 3 - lei-

Capi- tol	Sub- capi- tol	Pa- ra- graf	Gru- pa / Titlu	Ar- ti- col	Ali- ne- af	Denumire indicator	Credite de angajament		Credite bugetare		Angajamente bugetare	Angajamente legale	Plati efectuate	Angajamente legale de platit	Cheltuieli efective
							aprobat la finele perioadei de raportare	trimestriale cumulate	aprobat la finele perioadei de raportare	trimestriale cumulate					
							1	2	3	4					
A						B									
5010						TOTAL CHELTUIELI DIN VENITURI PROPRII SI SUBVENTII			167.344.730	84.669.150	144.028.214	143.139.144	59.796.368	83.342.776	62.093.700
	01					CHELTUIELI CURENTE			147.200.770	77.958.690	137.051.616	136.162.546	58.816.435	77.346.111	58.005.433
	10					TITLUL I CHELTUIELI DE PERSONAL			80.620.600	41.521.700	80.521.191	80.521.191	36.681.484	43.839.707	36.792.145
	20					TITLUL II BUNURI SI SERVICII			66.059.170	36.165.990	56.045.476	55.156.406	21.908.448	33.247.958	20.975.585
	57					TITLUL VIII ASISTENTA SOCIALA			12.000	4.000	12.000	12.000	1.088	10.912	1.088
	59					TITLUL XI ALTE CHELTUIELI			509.000	267.000	472.949	472.949	225.415	247.534	236.615
	70					CHELTUIELI DE CAPITAL			20.143.960	6.710.460	7.338.117	7.338.117	1.341.452	5.996.665	4.088.267
	71					TITLUL XIII ACTIVE NEFINANCIARE			20.143.960	6.710.460	7.338.117	7.338.117	1.341.452	5.996.665	4.088.267
	84					PLATI EFECTUATE IN ANII PRECEDENTI SI RECUPERATE IN ANUL CURENT									
	85					Titlu XIX PLATI EFECTUATE IN ANII PRECEDENTI SI RECUPERATE IN ANUL CURENT					-361.519	-361.519	-361.519		
6110						ORDINE PUBLICA SI SIGURANTA NATIONALA			17.850.000	9.317.000	17.797.942	17.797.942	8.523.079	9.274.863	8.542.099
	01					CHELTUIELI CURENTE			17.850.000	9.317.000	17.850.000	17.850.000	8.575.137	9.274.863	8.520.772
	10					TITLUL I CHELTUIELI DE PERSONAL			17.000.000	8.726.000	17.000.000	17.000.000	8.203.606	8.796.394	8.246.537
	10	01				Cheltuieli salariale in bani			16.204.000	8.104.000	16.204.000	16.204.000	7.669.936	8.534.064	7.748.721
	10	01	01			Salarii de baza			15.254.000	7.628.000	15.254.000	15.254.000	7.344.154	7.909.846	7.364.959
	10	01	17			Indemnizatii de hrana			820.000	410.000	820.000	820.000	288.361	531.639	344.322
	10	01	30			Alte drepturi salariale in bani			130.000	66.000	130.000	130.000	37.421	92.579	39.440
	10	02				Cheltuieli salariale in natura			446.000	446.000	446.000	446.000	362.214	83.786	323.469
	10	02	03			Uniforme si echipament obligatoriu			161.000	161.000	161.000	161.000	93.964	67.036	55.219
	10	02	06			Vouchere de vacanta			285.000	285.000	285.000	285.000	268.250	16.750	268.250
	10	03				Contributii			350.000	176.000	350.000	350.000	171.456	178.544	174.347
	10	03	07			Contributia asiguratorie pentru munca			350.000	176.000	350.000	350.000	171.456	178.544	174.347
	20					TITLUL II BUNURI SI SERVICII			850.000	591.000	850.000	850.000	371.531	478.469	274.235
	20	01				Bunuri si servicii			457.000	305.000	457.000	457.000	225.524	231.476	193.039

Capi- tol	Sub- capi- tol	Pa- ra- graf	Gru- pa / Titlu	Ar- fi- col	Al- ne- at	Denumire indicator	Credite de angajament		Credite bugetare		Angajamente bugetare	Angajamente legale	Plati efectuate	Angajamente legale de platit	Cheltuieli efective
							aprobat la finele perioadei de raportare	trimestriale cumulate	aprobat la finele perioadei de raportare	trimestriale cumulate					
							1	2	3	4					
A						B									
	20	01	01			Furnituri de birou			20.000	12.000	20.000	20.000	11.957	8.043	11.781
	20	01	02			Materiale pentru curatenie			2.000	2.000	2.000	2.000	468	1.532	1.420
	20	01	03			Incalzit, iluminat si forta motrica			90.000	65.000	90.000	90.000	52.968	37.032	39.680
	20	01	04			Apa, canal si salubritate			10.000	6.000	10.000	10.000	3.253	6.747	3.157
	20	01	05			Carburanti si lubrifianti			50.000	50.000	50.000	50.000	49.750	250	37.397
	20	01	06			Piese de schimb			30.000	20.000	30.000	30.000	6.283	23.717	5.278
	20	01	08			Posta, telecomunicatii, radio, tv, internet			65.000	40.000	65.000	65.000	27.114	37.886	22.753
	20	01	09			Materiale si prestari de servicii cu caracter functional			140.000	80.000	140.000	140.000	59.443	80.557	59.443
	20	01	30			Alte bunuri si servicii pentru intretinere si functionare			50.000	30.000	50.000	50.000	14.288	35.712	12.130
	20	02				Reparatii curente			10.000	6.000	10.000	10.000	860	9.140	723
	20	05				Bunuri de natura obiectelor de inventar			35.000	25.000	35.000	35.000	7.398	27.602	10.515
	20	05	30			Alte obiecte de inventar			35.000	25.000	35.000	35.000	7.398	27.602	10.515
	20	06				Deplasari, detasari, transferari			10.000	7.000	10.000	10.000	200	9.800	200
	20	06	01			Deplasari interne, detasari, transferari			10.000	7.000	10.000	10.000	200	9.800	200
	20	11				Carti, publicatii si materiale documentare			1.000	1.000	1.000	1.000		1.000	
	20	12				Consultanta si expertiza			25.000	20.000	25.000	25.000		25.000	
	20	13				Pregatire profesionala			50.000	40.000	50.000	50.000		50.000	
	20	14				Protectia muncii			15.000	8.000	15.000	15.000	5.400	9.600	5.400
	20	15				Munitie, furnituri si armament de natura activelor fixe pentru armata			10.000	10.000	10.000	10.000		10.000	1.613
	20	25				Cheltuieli judiciare si extrajudiciare derivate din actiuni in reprezentarea intereselor statului, potrivit dispozitiilor legale			50.000	40.000	50.000	50.000	16.669	33.331	16.669

Capi- tol	Sub- capi- tol	Pa- ra- graf	Gru- pa / Titlu	Ar- ti- col	Ali- ne- at	Denumire indicator	Credite de angajament		Credite bugetare		Angajamente bugetare	Angajamente legale	Plati efectuate	Angajamente legale de platit	Cheltuieli efective
							aprobat la finele perioadei de raportare	trimestriale cumulate	aprobat la finele perioadei de raportare	trimestriale cumulate					
							1	2	3	4					
A						B									
	20	30				Alte cheltuieli			187.000	129.000	187.000	187.000	115.480	71.520	46.076
	20	30	01			Reclama si publicitate			5.000	4.000	5.000	5.000	2.100	2.900	2.100
	20	30	03			Prime de asigurare non-viata			7.000	5.000	7.000	7.000	3.644	3.356	3.644
	20	30	30			Alte cheltuieli cu bunuri si servicii			175.000	120.000	175.000	175.000	109.736	65.264	40.332
	70					CHELTUIELI DE CAPITAL									21.327
	71					TITLUL XIII ACTIVE NEFINANCIARE									21.327
	71	01				Active fixe									21.327
	71	01	02			Masini, echipamente si mijloace de transport									15.489
	71	01	03			Mobilier, aparatura birotica si alte active corporale									948
	71	01	30			Alte active fixe (inclusiv reparatii capitale)									4.890
	84					PLATI EFECTUATE IN ANII PRECEDENTI SI RECUPERATE IN ANUL CURENT					-52.058	-52.058	-52.058		
	85					Titlul XIX PLATI EFECTUATE IN ANII PRECEDENTI SI RECUPERATE IN ANUL CURENT					-52.058	-52.058	-52.058		
	85	01				Plati efectuate in anii precedenti si recuperate in anul curent					-52.058	-52.058	-52.058		
	85	01	01			Plati efectuate in anii precedenti si recuperate in anul curent (SF)					-52.058	-52.058	-52.058		
6510						INVATAMANT			6.658.930	3.793.990	6.522.741	6.522.741	2.056.194	4.466.547	2.330.484
	01					CHELTUIELI CURENTE			6.598.930	3.733.990	6.462.741	6.462.741	2.056.194	4.406.547	2.308.726
	10					TITLUL I CHELTUIELI DE PERSONAL			886.000	453.000	886.000	886.000	443.473	442.527	440.379
	10	01				Cheltuieli salariale in bani			855.000	437.000	855.000	855.000	432.925	422.075	429.900
	10	01	01			Salarii de baza			320.000	160.000	320.000	320.000	159.521	160.479	163.862
	10	01	06			Alte sporuri			10.000	6.000	10.000	10.000	5.133	4.867	5.292

Capi- tol	Sub- capi- toi	Pa- ra- graf	Gru- pa / Titlu	Ar- ti- col	Ali- ne- at	Denumire indicator	Credite de angajament		Credite bugetare		Angajamente bugetare	Angajamente legale	Plati efectuate	Angajamente legale de platit	Cheltuieli efective
							aprobate la finele perioadei de raportare	trimestriale cumulate	aprobate la finele perioadei de raportare	trimestriale cumulate					
							1	2	3	4					
			10 01 10			Fond pentru posturi ocupate prin cumul			30.000	16.000	30.000	30.000	13.621	16.379	14.406
			10 01 11			Fond aferent platii cu ora			475.700	241.700	475.700	475.700	242.204	233.496	234.831
			10 01 17			Indemnizatii de hrana			10.000	6.000	10.000	10.000	4.586	5.414	5.675
			10 01 30			Alte drepturi salariale in bani			9.300	7.300	9.300	9.300	7.860	1.440	5.834
			10 03			Contributii			31.000	16.000	31.000	31.000	10.548	20.452	10.479
			10 03 07			Contributia asiguratorie pentru munca			31.000	16.000	31.000	31.000	10.548	20.452	10.479
			20			TITLUL II BUNURI SI SERVICII			5.700.930	3.276.990	5.564.741	5.564.741	1.611.633	3.953.108	1.867.259
			20 01			Bunuri si servicii			895.000	536.000	826.411	826.411	163.802	662.609	178.384
			20 01 01			Furnituri de birou			63.400	36.200	60.400	60.400	4.815	55.585	4.481
			20 01 02			Materiale pentru curatenie			85.400	54.700	80.400	80.400	5.593	74.807	5.470
			20 01 03			Incalzit, iluminat si forta motrica			72.300	42.800	65.300	65.300	18.021	47.279	19.723
			20 01 04			Apa, canal si salubritate			45.000	31.000	41.000	41.000	10.000	31.000	5.247
			20 01 05			Carburanti si lubrifianti			22.000	13.000	22.000	22.000	4.973	17.027	4.496
			20 01 06			Piese de schimb			6.000	5.000	6.000	6.000		6.000	
			20 01 08			Posta, telecomunicatii, radio, tv, internet			29.000	15.000	27.000	27.000	2.287	24.713	3.275
			20 01 09			Materiale si prestari de servicii cu caracter functional			112.420	57.420	103.420	103.420	17.288	86.132	26.986
			20 01 30			Alte bunuri si servicii pentru intretinere si functionare			459.480	280.880	420.891	420.891	100.825	320.066	108.706
			20 02			Reparatii curente			240.470	129.240	219.470	219.470	7.661	211.809	5.322
			20 03			Hrana			3.978.860	2.256.400	3.978.860	3.978.860	1.366.870	2.611.990	1.357.940
			20 03 01			Hrana pentru oameni			3.978.860	2.256.400	3.978.860	3.978.860	1.366.870	2.611.990	1.357.940
			20 05			Bunuri de natura obiectelor de inventar			157.500	88.500	135.500	135.500	8.000	127.500	97
			20 05 03			Lenjerie si accesorii de pat			15.000	10.000	15.000	15.000		15.000	
			20 05 30			Alte obiecte de inventar			142.500	78.500	120.500	120.500	8.000	112.500	97
			20 06			Deplasari, detasari, transferari			5.000	4.000	2.400	2.400	1.143	1.257	116.096
			20 06 01			Deplasari interne, detasari, transferari			3.000	2.000	1.100	1.100	20	1.080	420



Capi- tol	Sub- capi- toi	Pa- ra- graf	Gru- pa / Titlu	Ar- ti- col	Ali- ne- at	Denumire indicator	Credite de angajament		Credite bugetare		Angajamente bugetare	Angajamente legale	Plati efectuate	Angajamente legale de platit	Cheltuieli efective
							aprobate la finele perioadei de raportare	trimestriale cumulate	aprobate la finele perioadei de raportare	trimestriale cumulate					
A						B	1	2	3	4	5	6	7	8=6-7	9
			20 06 02			Deplasari in strainatate			2.000	2.000	1.300	1.300	1.123	177	115.676
			20 11			Carti, publicatii si materiale documentare			3.000	2.000	3.000	3.000	1.999	1.001	2.000
			20 12			Consuitanta si expertiza			50.000	50.000	47.000	47.000		47.000	
			20 13			Pregatire profesionala			25.000	19.000	10.000	10.000		10.000	
			20 14			Protectia muncii			11.000	4.000	11.000	11.000	926	10.074	926
			20 25			Cheltuieli judiciare si extrajudiciare derivate din actiuni in reprezentarea intereselor statului, potrivit dispozitiilor legale			10.000	10.000	10.000	10.000		10.000	
			20 30			Alte cheltuieli			325.100	177.850	321.100	321.100	61.232	259.868	206.494
			20 30 01			Reclama si publicitate									4.798
			20 30 30			Alte cheltuieli cu bunuri si servicii			325.100	177.850	321.100	321.100	61.232	259.868	201.696
			57			TITLUL VIII ASISTENTA SOCIALA			12.000	4.000	12.000	12.000	1.088	10.912	1.088
			57 02			Ajutoare sociale			12.000	4.000	12.000	12.000	1.088	10.912	1.088
			57 02 02			Ajutoare sociale in natura			12.000	4.000	12.000	12.000	1.088	10.912	1.088
			70			CHELTUIELI DE CAPITAL			60.000	60.000	60.000	60.000		60.000	21.758
			71			TITLUL XIII ACTIVE NEFINANCIARE			60.000	60.000	60.000	60.000		60.000	21.758
			71 01			Active fixe			60.000	60.000	60.000	60.000		60.000	21.758
			71 01 02			Masini, echipamente si mijloace de transport			60.000	60.000	60.000	60.000		60.000	21.758
			71 01 03			Mobilier, aparatura birotica si alte active corporale									15.395
			71 01 30			Alte active fixe (inclusiv reparatii capitale)			60.000	60.000	60.000	60.000		60.000	6.293
6610						SANATATE			58.980.000	24.608.060	38.308.922	37.419.852	17.602.562	19.817.290	17.642.406
			01			CHELTUIELI CURENTE			47.049.140	23.549.200	38.268.799	37.379.729	17.566.471	19.813.258	17.478.212
			10			TITLUL I CHELTUIELI DE PERSONAL			34.595.600	17.507.000	34.496.191	34.496.191	15.261.493	19.234.698	15.193.284



Capi- tol	Sub- capi- tol	Pa- ra- graf	Gru- pa / Titlu	Ar- ti- col	Ali- ne- at	Denumire indicator	Credite de angajament		Credite bugetare		Angajamente bugetare	Angajamente legale	Plati efectuate	Angajamente legale de platit	Cheltuieli efective
							aprobate la finele perioadei de raportare	trimestriale cumulate	aprobate la finele perioadei de raportare	trimestriale cumulate					
							1	2	3	4					
						intretinere si functionare			1.880.000	1.060.000	1.158.340	617.145	389.098	228.047	467.718
	20	02				Reparatii curente			1.870.400	755.200	175.878	145.384	135.126	10.258	135.588
	20	03				Hrana			1.700.200	804.100	675.660	507.632	425.164	82.468	463.828
	20	03	01			Hrana pentru oameni			1.700.200	804.100	675.660	507.632	425.164	82.468	463.828
	20	04				Medicamente si materiale sanitare			2.067.400	1.092.700	668.174	611.008	529.535	81.473	476.017
	20	04	01			Medicamente			1.553.000	835.500	506.913	450.954	378.466	72.488	346.648
	20	04	02			Materiale sanitare			192.400	96.200	57.148	56.482	49.949	6.533	40.547
	20	04	03			Reactivi			128.000	64.000	20.639	20.098	17.646	2.452	14.169
	20	04	04			Dezinfectanti			194.000	97.000	83.474	83.474	83.474		74.653
	20	05				Bunuri de natura obiectelor de inventar			1.930.000	709.000	110.414	107.593	96.690	10.903	
	20	05	01			Uniforme si echipament			345.000	155.000	13.136	13.135	13.135		
	20	05	03			Lenjerie si accesorii de pat			290.000	190.000	21.387	21.387	21.387		
	20	05	30			Alte obiecte de inventar			1.295.000	364.000	75.891	73.071	62.168	10.903	
	20	06				Deplasari, detasari, transferari			38.000	25.000	5.568	4.798	4.798		4.688
	20	06	01			Deplasari interne, detasari, transferari			38.000	25.000	5.568	4.798	4.798		4.688
	20	09				Materiale de laborator			18.000	17.000	3.564	3.564	3.043	521	2.399
	20	11				Carti, publicatii si materiale documentare			10.000	10.000					
	20	13				Pregatire profesionala			158.140	92.000	2.894	2.894	2.894		2.894
	20	14				Protectia muncii			66.400	28.400	1.971	1.779	1.008	771	1.301
	20	25				Cheltuieli judiciare si extrajudiciare derivate din actiuni in reprezentarea intereselor statului, potrivit dispozitiilor legale			4.000	4.000					
	20	30				Alte cheltuieli			299.000	132.800	21.791	21.291	17.502	3.789	16.130
	20	30	01			Reclama si publicitate			15.000	15.000	2.903	2.903	2.465	438	2.903
	20	30	03			Prime de asigurare non-viata			44.000	22.000	10.577	10.577	7.276	3.301	7.276
	20	30	30			Alte cheltuieli cu bunuri si servicii			240.000	95.800	8.311	7.811	7.761	50	5.951

Capi- tol	Sub- capi- tol	Pa- ra- graf	Gru- pa / Titlu	Ar- ti- col	Ali- ne- at	Denumire indicator	Credite de angajament		Credite bugetare		Angajamente bugetare	Angajamente legale	Plati efectuate	Angajamente legale de platit	Cheltuieli efective
							aprobat la finele perioadei de raportare	trimestriale cumulate	aprobat la finele perioadei de raportare	trimestriale cumulate					
A						B	1	2	3	4	5	6	7	8=6-7	9
			59			TITLUL XI ALTE CHELTUIELI			240.000	120.000	240.000	240.000	102.353	137.647	104.644
			59	40		Sume aferente persoanelor cu handicap neincadrate			240.000	120.000	240.000	240.000	102.353	137.647	104.644
			70			CHELTUIELI DE CAPITAL			11.930.860	1.058.860	252.514	252.514	248.482	4.032	164.194
			71			TITLUL XIII ACTIVE NEFINANCIARE			11.930.860	1.058.860	252.514	252.514	248.482	4.032	164.194
			71	01		Active fixe			1.590.860	1.058.860	252.514	252.514	248.482	4.032	164.194
			71	01	02	Masini, echipamente si mijloace de transport			875.860	658.860	197.019	197.019	192.987	4.032	128.055
			71	01	30	Alte active fixe (inclusiv reparatii capitale)			715.000	400.000	55.495	55.495	55.495		36.139
			71	03		Reparatii capitale aferente activelor fixe			10.340.000						
			84			PLATI EFECTUATE IN ANII PRECEDENTI SI RECUPERATE IN ANUL CURENT					-212.391	-212.391	-212.391		
			85			Titlul XIX PLATI EFECTUATE IN ANII PRECEDENTI SI RECUPERATE IN ANUL CURENT					-212.391	-212.391	-212.391		
			85	01		Plati efectuate in anii precedenti si recuperate in anul curent					-212.391	-212.391	-212.391		
			85	01	01	Plati efectuate in anii precedenti si recuperate in anul curent (SF)					-212.391	-212.391	-212.391		
6710						CULTURA, RECREERE SI RELIGIE			14.284.700	7.842.500	14.284.700	14.284.700	4.743.362	9.541.338	4.985.269
			01			CHELTUIELI CURENTE			12.692.700	7.100.500	12.692.700	12.692.700	4.743.362	7.949.338	4.764.958
			10			TITLUL I CHELTUIELI DE PERSONAL			7.357.000	3.998.700	7.357.000	7.357.000	3.379.854	3.977.146	3.556.394
			10	01		Cheltuieli salariale in bani			7.003.000	3.741.000	7.003.000	7.003.000	3.172.733	3.830.267	3.348.147
			10	01	01	Salarii de baza			5.481.000	3.012.500	5.481.000	5.481.000	2.761.699	2.719.301	2.887.421
			10	01	05	Sporuri pentru conditii de munca			291.000	156.500	291.000	291.000	101.057	189.943	109.892
			10	01	06	Alte sporuri			33.000	14.500	33.000	33.000	8.590	24.410	9.543

Capi- tol	Sub- capi- tol	Pa- ra- graf	Gru- pa / Titlu	Ar- ti- col	Ali- ne- at	Denumire indicator	Credite de angajament		Credite bugetare		Angajamente bugetare	Angajamente legale	Plati efectuate	Angajamente legale de platit	Cheltuieli efective
							aprobat la finele perioadei de raportare	trimestriale cumulate	aprobat la finele perioadei de raportare	trimestriale cumulate					
							1	2	3	4					
			10 01 12			Indemnizatii platite unor persoane din afara unitatii			740.000	309.500	740.000	740.000	278.186	461.814	308.762
			10 01 13			Drepturi de delegare			30.000	30.000	30.000	30.000		30.000	
			10 01 17			Indemnizatii de hrana			398.000	204.000	398.000	398.000	15.759	382.241	23.557
			10 01 30			Alte drepturi salariale in bani			30.000	14.000	30.000	30.000	7.442	22.558	8.972
			10 02			Cheltuieli salariale in natura			197.500	179.500	197.500	197.500	141.850	55.650	140.400
			10 02 02			Norme de hrana			37.000	19.000	37.000	37.000		37.000	
			10 02 06			Vouchere de vacanta			160.500	160.500	160.500	160.500	141.850	18.650	140.400
			10 03			Contributii			156.500	78.200	156.500	156.500	65.271	91.229	67.847
			10 03 07			Contributia asiguratorie pentru munca			156.500	78.200	156.500	156.500	65.271	91.229	67.847
			20			TITLUL II BUNURI SI SERVICII			5.263.700	3.066.800	5.263.700	5.263.700	1.329.234	3.934.466	1.173.869
			20 01			Bunuri si servicii			2.332.000	1.484.200	2.332.000	2.332.000	467.936	1.864.064	522.035
			20 01 01			Furnituri de birou			43.000	22.000	43.000	43.000	7.287	35.713	8.796
			20 01 02			Materiale pentru curatenie			30.000	23.750	30.000	30.000	5.014	24.986	13.814
			20 01 03			Incalzit, iluminat si forta motrica			327.000	245.000	327.000	327.000	228.746	98.254	226.411
			20 01 04			Apa, canal si salubritate			17.000	11.500	17.000	17.000	5.158	11.842	5.240
			20 01 05			Carburanti si lubrifianti			70.000	41.100	70.000	70.000	20.290	49.710	26.170
			20 01 06			Piese de schimb			15.000	10.000	15.000	15.000	1.304	13.696	7.047
			20 01 07			Transport			8.000	5.000	8.000	8.000		8.000	
			20 01 08			Posta, telecomunicatii, radio, tv, internet			44.000	22.350	44.000	44.000	14.925	29.075	15.051
			20 01 09			Materiale si prestari de servicii cu caracter functional			1.245.000	867.000	1.245.000	1.245.000	46.546	1.198.454	41.185
			20 01 30			Alte bunuri si servicii pentru intretinere si functionare			533.000	236.500	533.000	533.000	138.666	394.334	178.321
			20 02			Reparatii curente			100.000	100.000	100.000	100.000		100.000	
			20 05			Bunuri de natura obiectelor de inventar			680.000	368.000	680.000	680.000	188.351	491.649	
			20 05 01			Uniforme si echipament			5.000	2.000	5.000	5.000		5.000	

Capi- tol	Sub- capi- tol	Pa- ra- graf	Gru- pa / Titlu	Ar- ti- col	Ali- ne- at	Denumire indicator	Credite de angajament		Credite bugetare		Angajamente bugetare	Angajamente legale	Plati efectuate	Angajamente legale de platit	Cheltuieli efective
							aprobat la finele perioadei de raportare	trimestriale cumulate	aprobat la finele perioadei de raportare	trimestriale cumulate					
A						B	1	2	3	4	5	6	7	8=6-7	9
			20	05	30	Alte obiecte de inventar			675.000	366.000	675.000	675.000	188.351	486.649	
			20	06		Deplasari, detasari, transferari			140.000	78.500	140.000	140.000	5.372	134.628	5.372
			20	06	01	Deplasari interne, detasari, transferari			80.000	48.500	80.000	80.000	4.597	75.403	4.597
			20	06	02	Deplasari in strainatate			60.000	30.000	60.000	60.000	775	59.225	775
			20	11		Carti, publicatii si materiale documentare			23.000	20.000	23.000	23.000	1.397	21.603	1.397
			20	13		Pregatire profesionala			5.000	2.000	5.000	5.000		5.000	
			20	14		Protectia muncii			25.000	14.000	25.000	25.000	6.960	18.040	9.360
			20	30		Alte cheltuieli			1.958.700	1.000.100	1.958.700	1.958.700	659.218	1.299.482	635.705
			20	30	01	Reclama si publicitate			31.000	17.000	31.000	31.000	5.401	25.599	7.490
			20	30	04	Chirii			17.000	9.000	17.000	17.000	5.500	11.500	9.400
			20	30	30	Alte cheltuieli cu bunuri si servicii			1.910.700	974.100	1.910.700	1.910.700	648.317	1.262.383	618.815
			59			TITLUL XI ALTE CHELTUIELI			72.000	35.000	72.000	72.000	34.274	37.726	34.695
			59	40		Sume aferente persoanelor cu handicap neincadrate			72.000	35.000	72.000	72.000	34.274	37.726	34.695
			70			CHELTUIELI DE CAPITAL			1.592.000	742.000	1.592.000	1.592.000		1.592.000	220.311
			71			TITLUL XIII ACTIVE NEFINANCIARE			1.592.000	742.000	1.592.000	1.592.000		1.592.000	220.311
			71	01		Active fixe			1.592.000	742.000	1.592.000	1.592.000		1.592.000	220.311
			71	01	02	Masini, echipamente si mijloace de transport			42.000	42.000	42.000	42.000		42.000	209.862
			71	01	03	Mobilier, aparatura birotica si alte active corporale									10.306
			71	01	30	Alte active fixe (inclusiv reparatii capitale)			1.550.000	700.000	1.550.000	1.550.000		1.550.000	143
7010						LOCUINTE, SERVICII SI DEZVOLTARE PUBLICA			21.113.000	10.957.000	18.705.829	18.705.829	8.494.448	10.211.381	8.568.915
			01			CHELTUIELI CURENTE			18.721.000	9.965.000	17.488.376	17.488.376	8.404.566	9.083.810	7.753.372
			10			TITLUL I CHELTUIELI DE PERSONAL			13.646.000	7.091.000	13.646.000	13.646.000	6.196.041	7.449.959	6.135.564
			10	01		Cheltuieli salariale in bani			13.118.000	6.690.000	13.118.000	13.118.000	5.966.244	7.151.756	5.905.568

Capi- fol	Sub- capi- fol	Pa- ra- graf	Gru- pa / Titlu	Ar- ti- col	Ali- ne- at	Denumire indicator	Credite de angajament		Credite bugetare		Angajamente bugetare	Angajamente legale	Plati efectuate	Angajamente legale de platit	Cheltuieli efective
							aprobate la finele perioadei de raportare	trimestriale cumulate	aprobate la finele perioadei de raportare	trimestriale cumulate					
A						B	1	2	3	4	5	6	7	8=6-7	9
			10	01	01	Salarii de baza			12.233.000	6.232.000	12.233.000	12.233.000	5.651.735	6.581.265	5.613.807
			10	01	13	Drepturi de delegare			10.000	5.000	10.000	10.000	420	9.580	420
			10	01	17	Indemnizatii de hrana			665.000	370.000	665.000	665.000	238.281	426.719	220.788
			10	01	30	Alte drepturi salariale in bani			210.000	83.000	210.000	210.000	75.808	134.192	70.553
			10	02		Cheltuieli salariale in natura			241.000	241.000	241.000	241.000	97.700	143.300	97.150
			10	02	06	Vouchere de vacanta			241.000	241.000	241.000	241.000	97.700	143.300	97.150
			10	03		Contributii			287.000	160.000	287.000	287.000	132.097	154.903	132.846
			10	03	07	Contributia asiguratorie pentru munca			287.000	160.000	287.000	287.000	132.097	154.903	132.846
			20			TITLUL II BUNURI SI SERVICII			4.943.000	2.802.000	3.746.427	3.746.427	2.144.928	1.601.499	1.554.281
			20	01		Bunuri si servicii			3.347.000	1.874.000	2.754.202	2.754.202	1.383.212	1.370.990	1.101.991
			20	01	01	Furnituri de birou			48.000	26.000	31.702	31.702	17.494	14.208	15.377
			20	01	02	Materiale pentru curatenie			28.000	12.000	25.693	25.693	3.131	22.562	1.258
			20	01	03	Incalzit, iluminat si forta motrica			670.000	341.000	640.195	640.195	299.087	341.108	183.888
			20	01	04	Apa, canal si salubritate			500.000	331.000	325.466	325.466	143.547	181.919	146.063
			20	01	05	Carburanti si lubrifianti			295.000	122.000	275.602	275.602	83.887	191.715	121.647
			20	01	06	Piese de schimb			35.000	23.000	28.927	28.927	18.290	10.637	17.312
			20	01	07	Transport			10.000	6.000	10.000	10.000	420	9.580	2.896
			20	01	08	Posta, telecomunicatii, radio, tv, internet			205.000	127.000	148.602	148.602	86.582	62.020	78.279
			20	01	09	Materiale si prestari de servicii cu caracter functional			730.000	358.000	709.122	709.122	229.964	479.158	115.693
			20	01	30	Alte bunuri si servicii pentru intretinere si functionare			826.000	528.000	558.893	558.893	500.810	58.083	419.578
			20	02		Reparatii curente			335.000	201.000	210.347	210.347	197.608	12.739	203.206
			20	05		Bunuri de natura obiectelor de inventar			100.000	60.000	82.607	82.607	29.785	52.822	5.207
			20	05	01	Uniforme si echipament			25.000	13.000	20.000	20.000	600	19.340	16
			20	05	30	Alte obiecte de inventar			75.000	47.000	62.607	62.607	29.125	33.482	5.191
			20	06		Deplasari, detasari, transferari			19.000	9.000	15.395	15.395	395	15.000	395





Capi- tol	Sub- capi- tol	Pa- ra- graf	Gru- pa / Titlu	Ar- ti- col	Afi- ne- at	Denumire indicator	Credite de angajament		Credite bugetare		Angajamente bugetare	Angajamente legale	Plati efectuate	Angajamente legale de platit	Cheltuieli efective
							aprobate la finele perioadei de raportare	trimestriale cumulate	aprobate la finele perioadei de raportare	trimestriale cumulate					
A						B	1	2	3	4	5	6	7	8=6-7	9
						fixe			2.250.000	850.000	1.122.789	1.122.789	11.900	1.110.889	140.509
			84			PLATI EFECTUATE IN ANII PRECEDENTI SI RECUPERATE IN ANUL CURENT					-47.050	-47.050	-47.050		
			85			Titlul XIX PLATI EFECTUATE IN ANII PRECEDENTI SI RECUPERATE IN ANUL CURENT					-47.050	-47.050	-47.050		
			85	01		Plati efectuate in anii precedenti si recuperate in anul curent					-47.050	-47.050	-47.050		
			85	01	01	Plati efectuate in anii precedenti si recuperate in anul curent (SF)					-47.050	-47.050	-47.050		
7410						PROTECTIA MEDIULUI			31.385.500	17.251.000	31.385.500	31.385.500	11.664.953	19.720.547	13.277.603
			01			CHELTUIELI CURENTE			28.693.000	14.567.000	28.693.000	28.693.000	10.715.260	17.977.740	11.208.715
			20			TITLUL II BUNURI SI SERVICII			28.693.000	14.567.000	28.693.000	28.693.000	10.715.260	17.977.740	11.208.715
			20	01		Bunuri si servicii			28.693.000	14.567.000	28.693.000	28.693.000	10.715.260	17.977.740	11.208.715
			20	01	09	Materiale si prestari de servicii cu caracter functional			28.693.000	14.567.000	28.693.000	28.693.000	10.715.260	17.977.740	11.208.715
			70			CHELTUIELI DE CAPITAL			2.692.500	2.684.000	2.692.500	2.692.500	949.693	1.742.807	2.068.888
			71			TITLUL XIII ACTIVE NEFINANCIARE			2.692.500	2.684.000	2.692.500	2.692.500	949.693	1.742.807	2.068.888
			71	01		Active fixe			2.692.500	2.684.000	2.692.500	2.692.500	949.693	1.742.807	2.068.888
			71	01	02	Masini, echipamente si mijloace de transport			2.692.500	2.684.000	2.692.500	2.692.500	949.693	1.742.807	2.068.888
8410						TRANSPORTURI			7.246.600	4.986.600	7.246.600	7.246.600	2.200.448	5.046.152	2.081.381
			01			CHELTUIELI CURENTE			6.373.000	4.313.000	6.373.000	6.373.000	2.200.448	4.172.552	1.526.235
			10			TITLUL I CHELTUIELI DE PERSONAL			1.398.000	716.000	1.398.000	1.398.000	685.070	712.930	689.314
			10	01		Cheltuieli salariale in bani			1.336.000	669.000	1.336.000	1.336.000	654.867	681.133	658.976
			10	01	01	Salarii de baza			1.208.000	596.000	1.208.000	1.208.000	586.628	621.372	598.302
			10	01	06	Alte sporuri			15.000	9.000	15.000	15.000	7.348	7.652	5.879
			10	01	17	Indemnizatii de hrana			67.000	18.000	67.000	67.000	14.907	52.093	23.015


Capi- tol	Sub- capi- tol	Pa- ra- graf	Gru- pa / Tifu	Ar- fi- col	Ali- ne- at	Denumire indicator	Credite de angajament		Credite bugetare		Angajamente bugetare	Angajamente legale	Plati efectuate	Angajamente legale de platit	Cheltuieli efective
							aprobat la finele perioadei de raportare	trimestriale cumulate	aprobat la finele perioadei de raportare	trimestriale cumulate					
A						B	1	2	3	4	5	6	7	8=6-7	9
			10	01	30	Alte drepturi salariale in bani			46.000	46.000	46.000	46.000	45.984	16	31.780
			10	02		Cheltuieli salariale in natura			31.000	31.000	31.000	31.000	15.950	15.050	15.950
			10	02	06	Vouchere de vacanta			31.000	31.000	31.000	31.000	15.950	15.050	15.950
			10	03		Contributii			31.000	16.000	31.000	31.000	14.253	16.747	14.388
			10	03	07	Contributia asiguratorie pentru munca			31.000	16.000	31.000	31.000	14.253	16.747	14.388
			20			TITLUL II BUNURI SI SERVICII			4.975.000	3.597.000	4.975.000	4.975.000	1.515.378	3.459.622	836.921
			20	01		Bunuri si servicii			1.245.000	786.000	1.245.000	1.245.000	418.017	826.983	157.750
			20	01	01	Furnituri de birou			5.000	5.000	5.000	5.000	1.433	3.567	1.434
			20	01	03	Incalzit, iluminat si forta motrica			38.000	26.000	38.000	38.000	20.791	17.209	19.263
			20	01	04	Apa, canal si salubritate			6.000	4.000	6.000	6.000	1.820	4.180	1.916
			20	01	05	Carburanti si lubrifianti			29.000	23.000	29.000	29.000	8.923	20.077	8.366
			20	01	06	Piese de schimb			4.000	4.000	4.000	4.000	109	3.891	109
			20	01	08	Posta, telecomunicatii, radio, tv, internet			14.000	9.000	14.000	14.000	5.512	8.488	5.525
			20	01	09	Materiale si prestari de servicii cu caracter functional			1.069.000	662.000	1.069.000	1.069.000	352.620	716.380	85.036
			20	01	30	Alte bunuri si servicii pentru intretinere si functionare			80.000	53.000	80.000	80.000	26.809	53.191	36.101
			20	02		Reparatii curente			3.232.000	2.477.000	3.232.000	3.232.000	1.009.295	2.222.705	576.567
			20	05		Bunuri de natura obiectelor de inventar			250.000	204.000	250.000	250.000	14.077	235.923	2.906
			20	05	30	Alte obiecte de inventar			250.000	204.000	250.000	250.000	14.077	235.923	2.906
			20	06		Deplasari, detasari, transferari			1.000	1.000	1.000	1.000		1.000	
			20	06	01	Deplasari interne, detasari, transferari			1.000	1.000	1.000	1.000		1.000	
			20	13		Pregatire profesionala			3.000	3.000	3.000	3.000		3.000	
			20	30		Alte cheltuieli			244.000	126.000	244.000	244.000	73.989	170.011	99.698
			20	30	04	Chirii			8.000	4.000	8.000	8.000	1.840	6.160	1.591
			20	30	30	Alte cheltuieli cu bunuri si servicii			236.000	122.000	236.000	236.000	72.149	163.851	98.107
			70			CHELTUIELI DE CAPITAL			873.600	673.600	873.600	873.600		873.600	555.146

Capi- fol	Sub- capi- fol	Pa- ra- graf	Gru- pa / Titlu	Ar- ti- col	Ali- ne- at	Denumire indicator	Credite de angajament		Credite bugetare		Angajamente bugetare	Angajamente legale	Plati efectuate	Angajamente legale de platit	Cheltuieli efective
							aprobate la finele perioadei de raportare	trimestriale cumulate	aprobate la finele perioadei de raportare	trimestriale cumulate					
A						B	1	2	3	4	5	6	7	8=6-7	9
			71			TITLUL XIII ACTIVE NEFINANCIARE			873.600	673.600	873.600	873.600		873.600	555.146
			71	01		Active fixe			743.600	543.600	743.600	743.600		743.600	555.146
			71	01	02	Masini, echipamente si mijloace de transport			543.600	543.600	543.600	543.600		543.600	545.959
			71	01	03	Mobilier, aparatura birotica si alte active corporale									
			71	01	30	Alte active fixe (inclusiv reparatii capitale)			200.000		200.000	200.000		200.000	200
			71	03		Reparatii capitale aferente activelor fixe			130.000	130.000	130.000	130.000		130.000	
8710						ALTE ACTIUNI ECONOMICE			9.826.000	5.913.000	9.775.980	9.775.980	4.511.322	5.264.658	4.665.543
			01			CHELTUIELI CURENTE			9.223.000	5.413.000	9.223.000	9.223.000	4.554.997	4.668.003	4.444.443
			10			TITLUL I CHELTUIELI DE PERSONAL			5.738.000	3.030.000	5.738.000	5.738.000	2.511.947	3.226.053	2.530.673
			10	01		Cheltuieli salariale in bani			5.479.000	2.832.000	5.479.000	5.479.000	2.458.420	3.020.580	2.473.127
			10	01	01	Salarii de baza			4.879.000	2.536.000	4.879.000	4.879.000	2.274.421	2.604.579	2.282.203
			10	01	13	Drepturi de delegare			10.000	10.000	10.000	10.000		10.000	
			10	01	17	Indemnizatii de hrana			360.000	170.000	360.000	360.000	131.856	228.144	159.186
			10	01	30	Alte drepturi salariale in bani			230.000	116.000	230.000	230.000	52.143	177.857	31.738
			10	02		Cheltuieli salariale in natura			138.000	138.000	138.000	138.000		138.000	
			10	02	06	Vouchere de vacanta			138.000	138.000	138.000	138.000		138.000	
			10	03		Contributii			121.000	60.000	121.000	121.000	53.527	67.473	57.546
			10	03	07	Contributia asiguratorie pentru munca			121.000	60.000	121.000	121.000	53.527	67.473	57.546
			20			TITLUL II BUNURI SI SERVICII			3.420.000	2.343.000	3.420.000	3.420.000	2.017.859	1.402.141	1.880.021
			20	01		Bunuri si servicii			2.562.000	1.798.000	2.562.000	2.562.000	1.537.248	1.024.752	1.553.583
			20	01	01	Furnituri de birou			15.000	6.000	15.000	15.000	4.945	10.055	4.297
			20	01	02	Materiale pentru curatenie			2.000	2.000	2.000	2.000	1.218	782	860
			20	01	03	Incalzit, iluminat si forta motrica			880.000	850.000	880.000	880.000	789.706	90.294	615.578
			20	01	04	Apa, canal si salubritate			70.000	50.000	70.000	70.000	32.634	37.366	29.761



Capi- tol	Sub- capi- tol	Pa- ra- graf	Gru- pa / Titlu	Ar- ti- col	Ali- ne- at	Denumire indicator	Credite de angajament		Credite bugetare		Angajamente bugetare	Angajamente legale	Plati efectuate	Angajamente legale de platit	Cheltuieli efective
							aprobate la finele perioadei de raportare	trimestriale cumulate	aprobate la finele perioadei de raportare	trimestriale cumulate					
A						B	1	2	3	4	5	6	7	8=6-7	9
						transport			598.000	500.000	598.000	598.000	6.345	591.655	188.319
			84			TITLUL XV PLATI EFECTUATE IN ANII PRECEDENTI SI RECUPERATE IN ANUL CURENT					-50.020	-50.020	-50.020		
			85			Titlul XIX PLATI EFECTUATE IN ANII PRECEDENTI SI RECUPERATE IN ANUL CURENT					-50.020	-50.020	-50.020		
			85	01		Plati efectuate in anii precedenti si recuperate in anul curent					-50.020	-50.020	-50.020		
			85	01	01	Plati efectuate in anii precedenti si recuperate in anul curent (SF)					-50.020	-50.020	-50.020		

Conducatorul institutiei,


 VIOREL MARIAN DRAGOMIR
Conducatorul compartimentului  
financiar-contabil

 VASILICA GURGU



Capi- tol	Sub- capi- tol	Pa- ra- graf	Gru- pa/ Titlu	Ar- ti- col	Ali- ne- at	Denumire indicator	Prevederi bugetare anuale aprobrate la finele perioadei de raportare	Prevederi bugetare trimestriale cumulate	Drepturi constatate			Incasari realizate	Stingeri pe alte cai decat incasari	Drepturi constatate de incasat
									Total, din care:	din anii precedenti	din anul curent			
A						B	1	2	3=4+5	4	5	6	7	8=3-6-7
3310	21					casele de asigurari sociale de sanatate	17.553.010	8.250.670	8.704.211	630.470	8.073.741	8.078.699		625.512
	30					Venituri din contractele incheiate cu directiile de sanatate publica din sume alocate de la bugetul de stat	1.818.000	920.400	684.000		684.000	684.000		
	31					Venituri din contractele incheiate cu directiile de sanatate publica din sume alocate din venituri proprii ale Ministerului Sanatatii	10.000	10.000						
	50					Alte venituri din prestari de servicii si alte activitati	11.201.950	5.865.550	2.606.306	1.464.879	1.141.427	1.274.868		1.331.438
3410						VENITURI DIN TAXE ADMINISTRATIVE, ELIBERARI PERMISE	530.000	346.000	821.047	312.733	508.314	312.630		508.417
	50					Alte venituri din taxe administrative, eliberari permise	530.000	346.000	821.047	312.733	508.314	312.630		508.417
3510						AMENZI, PENALITATI SI CONFISCARI	140.000	66.000	4.268.841	4.232.575	36.266	43.981		4.224.860
	50					Alte amenzi, penalitati si confiscari	140.000	66.000	4.268.841	4.232.575	36.266	43.981		4.224.860
3610						DIVERSE VENITURI	254.000	86.000	69.870	11.210	58.660	58.162		11.708
	50					Alte venituri	254.000	86.000	69.870	11.210	58.660	58.162		11.708
3710						TRANSFERURI VOLUNTARE, ALTELE DECAT SUBVENTILE	236.420	-85.580	274.310		274.310	274.310		
	01					Donatii si sponsorizari	25.000	25.000	25.000		25.000	25.000		
	03					Varsaminte din sectiunea de functionare pentru finantarea sectiunii de dezvoltare a bugetului local	-738.580	-510.580	-50.690		-50.690	-50.690		
	50					Alte transferuri voluntare	950.000	400.000	300.000		300.000	300.000		
4000	10					III. OPERATIUNI FINANCIARE			4.831.806		4.831.806	4.831.806		

Capi- tol	Sub- capi- tol	Pa- ra- graf	Gru- pa/ Titlu	Ar- ti- col	Ali- ne- at	Denumire indicator	Prevederi bugetare anuale aprobrate la finele perioadei de raportare	Prevederi bugetare trimestriale cumulate	Drepturi constatate			Incasari realizate	Stingeri pe alte cai decat incasari	Drepturi constatate de incasat
									Total, din care:	din anii precedenti	din anul curent			
A						B	1	2	3=4+5	4	5	6	7	8=3-6-7
4110						ALTE OPERATIUNI FINANCIARE								
	06					Sume din excedentul anului precedent pentru acoperirea golurilor temporare de casa			4.831.806		4.831.806	4.831.806		
4100	10					IV. SUBVENTII	80.888.700	42.791.500	36.067.924		4.831.806	4.831.806		
4210						SUBVENTII DE LA BUGETUL DE STAT	70.000	20.000			36.067.924	36.067.924		
	43					Sume primite de institutiile publice si activitatile finantate integral sau partial din venituri proprii in cadrul programului FEAGA implementate de APIA	70.000	20.000						
4310						SUBVENTII DE LA ALTE ADMINISTRATII	80.818.700	42.771.500	36.067.924		36.067.924	36.067.924		
	09					Subventii pentru institutii publice	61.618.700	33.171.500	27.598.395		27.598.395	27.598.395		
	33					Subventii din bugetul Fondului national unic de asigurari sociale de sanatate pentru acoperirea cresterilor salariale	19.200.000	9.600.000	8.469.529		8.469.529	8.469.529		

Conducatorul institutiei,

PRIMAR

VIOREL MARTIAN DRAGOMIR

Conducatorul compartimentului  
financiar-contabil

VASILICA GURGU



## MUNICIPIUL BRAILA

DETALIEREA CHELTUIELILOR  
 INSTITUTII PUBLICE FINANTATE DIN VENITURI PROPRII  
 SI SUBVENTII DIN BUGETUL LOCAL  
 SECTIUNEA DE FUNCTIONARE  
 30.06.2019

Pag. 1 - lei-

Capi- fol	Sub- capi- tol	Pa- ra- graf	Gru- pa / Titlu	Ar- ti- col	Ali- ne- at	Denumire indicator	Credite de angajament		Credite bugetare		Angajamente bugetare	Angajamente legale	Plati efectuate	Angajamente legale de platit	Cheltuieli efective
							aprobrate la finele perioadei de raportare	trimestriale cumulate	aprobrate la finele perioadei de raportare	trimestriale cumulate					
A						B	1	2	3	4	5	6	7	8=6-7	9
5010						TOTAL CHELTUIELI DIN VENITURI PROPRII SI SUBVENTII			147.200.770	77.958.690	136.690.097	135.801.027	58.454.916	77.346.111	58.005.433
	01					CHELTUIELI CURENTE			147.200.770	77.958.690	137.051.616	136.162.546	58.816.435	77.346.111	58.005.433
	10					TITLUL I CHELTUIELI DE PERSONAL			80.620.600	41.521.700	80.521.191	80.521.191	36.681.484	43.839.707	36.792.145
	20					TITLUL II BUNURI SI SERVICII			66.059.170	36.165.990	56.045.476	55.156.406	21.908.448	33.247.958	20.975.585
	57					TITLUL VIII ASISTENTA SOCIALA			12.000	4.000	12.000	12.000	1.088	10.912	1.088
	59					TITLUL XI ALTE CHELTUIELI			509.000	267.000	472.949	472.949	225.415	247.534	236.615
	84					PLATI EFECTUATE IN ANII PRECEDENTI SI RECUPERATE IN ANUL CURENT					-361.519	-361.519	-361.519		
	85					Titlul XIX PLATI EFECTUATE IN ANII PRECEDENTI SI RECUPERATE IN ANUL CURENT					-361.519	-361.519	-361.519		
6110						ORDINE PUBLICA SI SIGURANTA NATIONALA			17.850.000	9.317.000	17.797.942	17.797.942	8.523.079	9.274.863	8.520.772
	01					CHELTUIELI CURENTE			17.850.000	9.317.000	17.850.000	17.850.000	8.575.137	9.274.863	8.520.772
	10					TITLUL I CHELTUIELI DE PERSONAL			17.000.000	8.726.000	17.000.000	17.000.000	8.203.606	8.796.394	8.246.537
	10	01				Cheltuieli salariale in bani			16.204.000	8.104.000	16.204.000	16.204.000	7.669.936	8.534.064	7.748.721
	10	01	01			Salarii de baza			15.254.000	7.628.000	15.254.000	15.254.000	7.344.154	7.909.846	7.364.959
	10	01	17			Indemnizatii de hrana			820.000	410.000	820.000	820.000	288.361	531.639	344.322
	10	01	30			Alte drepturi salariale in bani			130.000	66.000	130.000	130.000	37.421	92.579	39.440
	10	02				Cheltuieli salariale in natura			446.000	446.000	446.000	446.000	362.214	83.786	323.469
	10	02	03			Uniforme si echipament obligatoriu			161.000	161.000	161.000	161.000	93.964	67.036	55.219
	10	02	06			Vouchere de vacanta			285.000	285.000	285.000	285.000	268.250	16.750	268.250
	10	03				Contributii			350.000	176.000	350.000	350.000	171.456	178.544	174.347
	10	03	07			Contributia asiguratorie pentru munca			350.000	176.000	350.000	350.000	171.456	178.544	174.347
	20					TITLUL II BUNURI SI SERVICII			850.000	591.000	850.000	850.000	371.531	478.469	274.235
	20	01				Bunuri si servicii			457.000	305.000	457.000	457.000	225.524	231.476	193.039
	20	01	01			Furnituri de birou			20.000	12.000	20.000	20.000	11.957	8.043	11.781
	20	01	02			Materiale pentru curatenie			2.000	2.000	2.000	2.000	468	1.532	1.420

Capi- tol	Sub- capi- tol	Pa- ra- graf	Gru- pa / Titlu	Ar- ti- col	Ali- ne- at	Denumire indicator	Credite de angajament		Credite bugetare		Angajamente bugetare	Angajamente legale	Plati efectuate	Angajamente legale de platit	Cheltuieli efective
							aprobate la finele perioadei de raportare	trimestriale cumulate	aprobate la finele perioadei de raportare	trimestriale cumulate					
A						B	1	2	3	4	5	6	7	8=6-7	9
			20	01	03	Incalzit, iluminat si forta motrica			90.000	65.000	90.000	90.000	52.968	37.032	39.680
			20	01	04	Apa, canal si salubritate			10.000	6.000	10.000	10.000	3.253	6.747	3.157
			20	01	05	Carburanti si lubrifianti			50.000	50.000	50.000	50.000	49.750	250	37.397
			20	01	06	Piese de schimb			30.000	20.000	30.000	30.000	6.283	23.717	5.278
			20	01	08	Posta, telecomunicatii, radio, tv, internet			65.000	40.000	65.000	65.000	27.114	37.886	22.753
			20	01	09	Materiale si prestari de servicii cu caracter functional			140.000	80.000	140.000	140.000	59.443	80.557	59.443
			20	01	30	Alte bunuri si servicii pentru intretinere si functionare			50.000	30.000	50.000	50.000	14.288	35.712	12.130
			20	02		Reparatii curente			10.000	6.000	10.000	10.000	860	9.140	723
			20	05		Bunuri de natura obiectelor de inventar			35.000	25.000	35.000	35.000	7.398	27.602	10.515
			20	05	30	Alte obiecte de inventar			35.000	25.000	35.000	35.000	7.398	27.602	10.515
			20	06		Deplasari, detasari, transferari			10.000	7.000	10.000	10.000	200	9.800	200
			20	06	01	Deplasari interne, detasari, transferari			10.000	7.000	10.000	10.000	200	9.800	200
			20	11		Carti, publicatii si materiale documentare			1.000	1.000	1.000	1.000		1.000	
			20	12		Consultanta si expertiza			25.000	20.000	25.000	25.000		25.000	
			20	13		Pregatire profesionala			50.000	40.000	50.000	50.000		50.000	
			20	14		Protectia muncii			15.000	8.000	15.000	15.000	5.400	9.600	5.400
			20	15		Munitie, furnituri si armament de natura activelor fixe pentru armata			10.000	10.000	10.000	10.000		10.000	1.613
			20	25		Cheltuieli judiciare si extrajudiciare derivate din actiuni in reprezentarea intereselor statului, potrivit dispozitiilor legale			50.000	40.000	50.000	50.000	16.669	33.331	16.669
			20	30		Alte cheltuieli			187.000	129.000	187.000	187.000	115.480	71.520	46.076
			20	30	01	Reclama si publicitate			5.000	4.000	5.000	5.000	2.100	2.900	2.100

Capi- tol	Sub- capi- tol	Pa- ra- graf	Gru- pa / Titlu	Ar- ti- col	Ali- ne- at	Denumire indicator	Credite de angajament		Credite bugetare		Angajamente bugetare	Angajamente legale	Plati efectuate	Angajamente legale de platit	Cheltuieli efective
							aprobat la finele perioadei de raportare	trimestriale cumulate	aprobat la finele perioadei de raportare	trimestriale cumulate					
A						B	1	2	3	4	5	6	7	8=6-7	9
			20	30	03	Prime de asigurare non-viata			7.000	5.000	7.000	7.000	3.644	3.356	3.644
			20	30	30	Alte cheltuieli cu bunuri si servicii			175.000	120.000	175.000	175.000	109.736	65.264	40.332
			84			PLATI EFECTUATE IN ANII PRECEDENTI SI RECUPERATE IN ANUL CURENT					-52.058	-52.058	-52.058		
			85			Titlul XIX PLATI EFECTUATE IN ANII PRECEDENTI SI RECUPERATE IN ANUL CURENT					-52.058	-52.058	-52.058		
			85	01		Plati efectuate in anii precedenti si recuperate in anul curent					-52.058	-52.058	-52.058		
			85	01	01	Plati efectuate in anii precedenti si recuperate in anul curent (SF)					-52.058	-52.058	-52.058		
6510						INVATAMANT			6.598.930	3.733.990	6.462.741	6.462.741	2.056.194	4.406.547	2.308.726
			01			CHELTUIELI CURENTE			6.598.930	3.733.990	6.462.741	6.462.741	2.056.194	4.406.547	2.308.726
			10			TITLUL I CHELTUIELI DE PERSONAL			886.000	453.000	886.000	886.000	443.473	442.527	440.379
			10	01		Cheltuieli salariale in bani			855.000	437.000	855.000	855.000	432.925	422.075	429.900
			10	01	01	Salarii de baza			320.000	160.000	320.000	320.000	159.521	160.479	163.862
			10	01	06	Alte sporuri			10.000	6.000	10.000	10.000	5.133	4.867	5.292
			10	01	10	Fond pentru posturi ocupate prin cumul			30.000	16.000	30.000	30.000	13.621	16.379	14.406
			10	01	11	Fond aferent platii cu ora			475.700	241.700	475.700	475.700	242.204	233.496	234.831
			10	01	17	Indemnizatii de hrana			10.000	6.000	10.000	10.000	4.586	5.414	5.675
			10	01	30	Alte drepturi salariale in bani			9.300	7.300	9.300	9.300	7.860	1.440	5.834
			10	03		Contributii			31.000	16.000	31.000	31.000	10.548	20.452	10.479
			10	03	07	Contributia asiguratorie pentru munca			31.000	16.000	31.000	31.000	10.548	20.452	10.479
			20			TITLUL II BUNURI SI SERVICII			5.700.930	3.276.990	5.564.741	5.564.741	1.611.633	3.953.108	1.867.259
			20	01		Bunuri si servicii			895.000	536.000	826.411	826.411	163.802	662.609	178.384
			20	01	01	Furnituri de birou			63.400	36.200	60.400	60.400	4.815	55.585	4.481
			20	01	02	Materiale pentru curatenie			85.400	54.700	80.400	80.400	5.593	74.807	5.470
			20	01	03	Incalzit, iluminat si forta motrica			72.300	42.800	65.300	65.300	18.021	47.279	19.723

Capi- fol	Sub- capi- fol	Pa- ra- graf	Gru- pa / Titlu	Ar- ti- col	Ali- ne- at	Denumire indicator	Credite de angajament		Credite bugetare		Angajamente bugetare	Angajamente legale	Plati efectuate	Angajamente legale de platit	Cheltuieli efective
							aprobat la finele perioadei de raportare	trimestriale cumulate	aprobat la finele perioadei de raportare	trimestriale cumulate					
A						B	1	2	3	4	5	6	7	8=6-7	9
			20	01	04	Apa, canal si salubritate			45.000	31.000	41.000	41.000	10.000	31.000	5.247
			20	01	05	Carburanti si lubrifianti			22.000	13.000	22.000	22.000	4.973	17.027	4.496
			20	01	06	Piese de schimb			6.000	5.000	6.000	6.000		6.000	
			20	01	08	Posta, telecomunicatii, radio, tv, internet			29.000	15.000	27.000	27.000	2.287	24.713	3.275
			20	01	09	Materiale si prestari de servicii cu caracter functional			112.420	57.420	103.420	103.420	17.288	86.132	26.986
			20	01	30	Alte bunuri si servicii pentru intretinere si functionare			459.480	280.880	420.891	420.891	100.825	320.066	108.706
			20	02		Reparatii curente			240.470	129.240	219.470	219.470	7.661	211.809	5.322
			20	03		Hrana			3.978.860	2.256.400	3.978.860	3.978.860	1.366.870	2.611.990	1.357.940
			20	03	01	Hrana pentru oameni			3.978.860	2.256.400	3.978.860	3.978.860	1.366.870	2.611.990	1.357.940
			20	05		Bunuri de natura obiectelor de inventar			157.500	88.500	135.500	135.500	8.000	127.500	97
			20	05	03	Lenjerie si accesorii de pat			15.000	10.000	15.000	15.000		15.000	
			20	05	30	Alte obiecte de inventar			142.500	78.500	120.500	120.500	8.000	112.500	97
			20	06		Deplasari, detasari, transferari			5.000	4.000	2.400	2.400	1.143	1.257	116.096
			20	06	01	Deplasari interne, detasari, transferari			3.000	2.000	1.100	1.100	20	1.080	420
			20	06	02	Deplasari in strainatate			2.000	2.000	1.300	1.300	1.123	177	115.676
			20	11		Carti, publicatii si materiale documentare			3.000	2.000	3.000	3.000	1.999	1.001	2.000
			20	12		Consultanta si expertiza			50.000	50.000	47.000	47.000		47.000	
			20	13		Pregatire profesionala			25.000	19.000	10.000	10.000		10.000	
			20	14		Protectia muncii			11.000	4.000	11.000	11.000	926	10.074	926
			20	25		Cheltuieli judiciare si extrajudiciare derivate din actiuni in reprezentarea intereselor statului, potrivit dispozitiilor legale			10.000	10.000	10.000	10.000		10.000	
			20	30		Alte cheltuieli			325.100	177.850	321.100	321.100	61.232	259.868	206.494

Capi- tot	Sub- capi- tot	Pa- ra- graf	Gru- pa / Titlu	Ar- ti- col	Ali- ne- at	Denumire indicator	Credite de angajament		Credite bugetare		Angajamente bugetare	Angajamente legale	Plati efectuate	Angajamente legale de platit	Cheltuieli efective
							aprobat la finele perioadei de raportare	trimestriale cumulate	aprobat la finele perioadei de raportare	trimestriale cumulate					
A						B	1	2	3	4	5	6	7	8=6-7	9
			20	30	01	Reclama si publicitate									4.798
			20	30	30	Alte cheltuieli cu bunuri si servicii			325.100	177.850	321.100	321.100	61.232	259.868	201.696
			57			TITLUL VIII ASISTENTA SOCIALA			12.000	4.000	12.000	12.000	1.088	10.912	1.088
			57	02		Ajutoare sociale			12.000	4.000	12.000	12.000	1.088	10.912	1.088
			57	02	02	Ajutoare sociale in natura			12.000	4.000	12.000	12.000	1.088	10.912	1.088
6610						SANATATE			47.049.140	23.549.200	38.056.408	37.167.338	17.354.080	19.813.258	17.478.212
			01			CHELTUIELI CURENTE			47.049.140	23.549.200	38.268.799	37.379.729	17.566.471	19.813.258	17.478.212
			10			TITLUL I CHELTUIELI DE PERSONAL			34.595.600	17.507.000	34.496.191	34.496.191	15.261.493	19.234.698	15.193.284
			10	01		Cheltuieli salariale in bani			33.334.600	16.637.000	33.283.929	33.283.929	14.495.211	18.788.718	14.437.564
			10	01	01	Salarii de baza			18.866.200	9.414.200	18.866.200	18.866.200	8.228.541	10.637.659	8.239.965
			10	01	05	Sporuri pentru conditii de munca			8.967.200	4.455.200	8.967.200	8.967.200	4.099.776	4.867.424	4.128.228
			10	01	06	Alte sporuri			2.805.000	1.397.000	2.805.000	2.805.000	1.251.993	1.553.007	1.248.352
			10	01	11	Fond aferent platii cu ora			452.000	224.000	452.000	452.000	197.107	254.893	196.535
			10	01	12	Indemnizatii platite unor persoane din afara unitatii			20.000		20.000	20.000		20.000	
			10	01	17	Indemnizatii de hrana			1.375.100	674.300	1.375.100	1.375.100	531.720	843.380	544.252
			10	01	30	Alte drepturi salariale in bani			849.100	472.300	798.429	798.429	186.074	612.355	80.232
			10	02		Cheltuieli salariale in natura			485.200	485.200	436.462	436.462	436.462	436.462	423.412
			10	02	06	Vouchere de vacanta			485.200	485.200	436.462	436.462	436.462	436.462	423.412
			10	03		Contributii			775.800	384.800	775.800	775.800	329.820	445.980	332.308
			10	03	01	Contributii de asigurari sociale de stat			36.000	18.000	36.000	36.000	7.460	28.540	7.463
			10	03	07	Contributia asiguratorie pentru munca			739.800	366.800	739.800	739.800	322.360	417.440	324.845
			20			TITLUL II BUNURI SI SERVICII			12.213.540	5.922.200	3.532.608	2.643.538	2.202.625	440.913	2.180.284
			20	01		Bunuri si servicii			4.052.000	2.252.000	1.866.694	1.237.595	986.865	250.730	1.077.439
			20	01	01	Furnituri de birou			185.000	86.600	33.216	33.175	22.576	10.599	32.492
			20	01	02	Materiale pentru curatenie			303.000	140.600	61.075	45.105	39.704	5.401	39.618
			20	01	03	Incalzit, iluminat si forta motrica			910.000	560.000	373.902	373.620	373.620		373.364

Capi- tol	Sub- capi- tol	Pa- ra- graf	Gru- pa / Titlu	Ar- ti- col	Ali- ne- af	Deumire indicator	Credite de angajament		Credite bugetare		Angajamente bugetare	Angajamente legale	Plati efectuate	Angajamente legale de platit	Cheltuieli efective
							aprobrate la finele perioadei de raportare	trimestriale cumulate	aprobrate la finele perioadei de raportare	trimestriale cumulate					
A						B	1	2	3	4	5	6	7	8=6-7	9
			20	01	04	Apa, canal si salubritate			485.000	243.000	119.401	109.571	109.571		109.519
			20	01	05	Carburanti si lubrifianti			30.000	20.000	19.385	11.737	9.633	2.104	10.036
			20	01	06	Piese de schimb			37.000	18.600					
			20	01	08	Posta, telecomunicatii, radio, tv, internet			105.000	52.600	43.460	22.314	21.310	1.004	22.518
			20	01	09	Materiale si prestari de servicii cu caracter functional			117.000	70.600	57.915	24.928	21.353	3.575	22.174
			20	01	30	Alte bunuri si servicii pentru intretinere si functionare			1.880.000	1.060.000	1.158.340	617.145	389.098	228.047	467.718
			20	02		Reparatii curente			1.870.400	755.200	175.878	145.384	135.126	10.258	135.588
			20	03		Hrana			1.700.200	804.100	675.660	507.632	425.164	82.468	463.828
			20	03	01	Hrana pentru oameni			1.700.200	804.100	675.660	507.632	425.164	82.468	463.828
			20	04		Medicamente si materiale sanitare			2.067.400	1.092.700	668.174	611.008	529.535	81.473	476.017
			20	04	01	Medicamente			1.553.000	835.500	506.913	450.954	378.466	72.488	346.648
			20	04	02	Materiale sanitare			192.400	96.200	57.148	56.482	49.949	6.533	40.547
			20	04	03	Reactivi			128.000	64.000	20.639	20.098	17.646	2.452	14.169
			20	04	04	Dezinfectanti			194.000	97.000	83.474	83.474	83.474		74.653
			20	05		Bunuri de natura obiectelor de inventar			1.930.000	709.000	110.414	107.593	96.690	10.903	
			20	05	01	Uniforme si echipament			345.000	155.000	13.136	13.135	13.135		
			20	05	03	Lenjerie si accesorii de pat			290.000	190.000	21.387	21.387	21.387		
			20	05	30	Alte obiecte de inventar			1.295.000	364.000	75.891	73.071	62.168	10.903	
			20	06		Deplasari, detasari, transferari			38.000	25.000	5.568	4.798	4.798		4.688
			20	06	01	Deplasari interne, detasari, transferari			38.000	25.000	5.568	4.798	4.798		4.688
			20	09		Materiale de laborator			18.000	17.000	3.564	3.564	3.043	521	2.399
			20	11		Carti, publicatii si materiale documentare			10.000	10.000					
			20	13		Pregatire profesionala			158.140	92.000	2.894	2.894	2.894		2.894
			20	14		Protectia muncii			66.400	28.400	1.971	1.779	1.008	771	1.301



Capi- tol	Sub- capi- tol	Pa- ra- graf	Gru- pa / Titu- l	Ar- ti- col	Ali- ne- at	Denumire indicator	Credite de angajament		Credite bugetare		Angajamente bugetare	Angajamente legale	Plati efectuate	Angajamente legale de platit	Cheltuieli efective
							aprobat la finele perioadei de raportare	trimestriale cumulate	aprobat la finele perioadei de raportare	trimestriale cumulate					
A						B	1	2	3	4	5	6	7	8=6-7	9
						afara unitatii			740.000	309.500	740.000	740.000	278.186	461.814	308.762
	10	01	13			Drepturi de delegare			30.000	30.000	30.000	30.000		30.000	
	10	01	17			Indemnizatii de hrana			398.000	204.000	398.000	398.000	15.759	382.241	23.557
	10	01	30			Alte drepturi salariale in bani			30.000	14.000	30.000	30.000	7.442	22.558	8.972
	10	02				Cheltuieli salariale in natura			197.500	179.500	197.500	197.500	141.850	55.650	140.400
	10	02	02			Norme de hrana			37.000	19.000	37.000	37.000		37.000	
	10	02	06			Vouchere de vacanta			160.500	160.500	160.500	160.500	141.850	18.650	140.400
	10	03				Contributii			156.500	78.200	156.500	156.500	65.271	91.229	67.847
	10	03	07			Contributia asiguratorie pentru munca			156.500	78.200	156.500	156.500	65.271	91.229	67.847
	20					TITLUL II BUNURI SI SERVICII			5.263.700	3.066.800	5.263.700	5.263.700	1.329.234	3.934.466	1.173.869
	20	01				Bunuri si servicii			2.332.000	1.484.200	2.332.000	2.332.000	467.936	1.864.064	522.035
	20	01	01			Furnituri de birou			43.000	22.000	43.000	43.000	7.287	35.713	8.796
	20	01	02			Materiale pentru curatenie			30.000	23.750	30.000	30.000	5.014	24.986	13.814
	20	01	03			Incalzit, iluminat si forta motrica			327.000	245.000	327.000	327.000	228.746	98.254	226.411
	20	01	04			Apa, canal si salubritate			17.000	11.500	17.000	17.000	5.158	11.842	5.240
	20	01	05			Carburanti si lubrifianti			70.000	41.100	70.000	70.000	20.290	49.710	26.170
	20	01	06			Piese de schimb			15.000	10.000	15.000	15.000	1.304	13.696	7.047
	20	01	07			Transport			8.000	5.000	8.000	8.000		8.000	
	20	01	08			Posta, telecomunicatii, radio, tv, internet			44.000	22.350	44.000	44.000	14.925	29.075	15.051
	20	01	09			Materiale si prestari de servicii cu caracter functional			1.245.000	867.000	1.245.000	1.245.000	46.546	1.198.454	41.185
	20	01	30			Alte bunuri si servicii pentru intretinere si functionare			533.000	236.500	533.000	533.000	138.666	394.334	178.321
	20	02				Reparatii curente			100.000	100.000	100.000	100.000		100.000	
	20	05				Bunuri de natura obiectelor de inventar			680.000	368.000	680.000	680.000	188.351	491.649	
	20	05	01			Uniforme si echipament			5.000	2.000	5.000	5.000		5.000	
	20	05	30			Alte obiecte de inventar			675.000	366.000	675.000	675.000	188.351	486.649	



Capi- tol	Sub- capi- tol	Pa- ra- graf	Gru- pa / Titlu	Ar- fi- col	Ali- ne- af	Denumire indicator	Credite de angajament		Credite bugetare		Angajamente bugetare	Angajamente legale	Plati efectuate	Angajamente legale de platit	Cheltuieli efective
							aprobat la finele perioadei de raportare	trimestriale cumulate	aprobat la finele perioadei de raportare	trimestriale cumulate					
A						B	1	2	3	4	5	6	7	8=6-7	9
			20	06		Deplasari, detasari, transferari			140.000	78.500	140.000	140.000	5.372	134.628	5.372
			20	06	01	Deplasari interne, detasari, transferari			80.000	48.500	80.000	80.000	4.597	75.403	4.597
			20	06	02	Deplasari in strainatate			60.000	30.000	60.000	60.000	775	59.225	775
			20	11		Carti, publicatii si materiale documentare			23.000	20.000	23.000	23.000	1.397	21.603	1.397
			20	13		Pregatire profesionala			5.000	2.000	5.000	5.000		5.000	
			20	14		Protectia muncii			25.000	14.000	25.000	25.000	6.960	18.040	9.360
			20	30		Alte cheltuieli			1.958.700	1.000.100	1.958.700	1.958.700	659.218	1.299.482	635.705
			20	30	01	Reclama si publicitate			31.000	17.000	31.000	31.000	5.401	25.599	7.490
			20	30	04	Chirii			17.000	9.000	17.000	17.000	5.500	11.500	9.400
			20	30	30	Alte cheltuieli cu bunuri si servicii			1.910.700	974.100	1.910.700	1.910.700	648.317	1.262.383	618.815
			59			TITLUL XI ALTE CHELTUIELI			72.000	35.000	72.000	72.000	34.274	37.726	34.695
			59	40		Sume aferente persoanelor cu handicap neincadrate			72.000	35.000	72.000	72.000	34.274	37.726	34.695
7010						LOCUINTE, SERVICII SI DEZVOLTARE PUBLICA			18.721.000	9.965.000	17.441.326	17.441.326	8.357.516	9.083.810	7.753.372
			01			CHELTUIELI CURENTE			18.721.000	9.965.000	17.488.376	17.488.376	8.404.566	9.083.810	7.753.372
			10			TITLUL I CHELTUIELI DE PERSONAL			13.646.000	7.091.000	13.646.000	13.646.000	6.196.041	7.449.959	6.135.564
			10	01		Cheltuieli salariale in bani			13.118.000	6.690.000	13.118.000	13.118.000	5.966.244	7.151.756	5.905.568
			10	01	01	Salarii de baza			12.233.000	6.232.000	12.233.000	12.233.000	5.651.735	6.581.265	5.613.807
			10	01	13	Drepturi de delegare			10.000	5.000	10.000	10.000	420	9.580	420
			10	01	17	Indemnizatii de hrana			665.000	370.000	665.000	665.000	238.281	426.719	220.788
			10	01	30	Alte drepturi salariale in bani			210.000	83.000	210.000	210.000	75.808	134.192	70.553
			10	02		Cheltuieli salariale in natura			241.000	241.000	241.000	241.000	97.700	143.300	97.150
			10	02	06	Vouchere de vacanta			241.000	241.000	241.000	241.000	97.700	143.300	97.150
			10	03		Contributii			287.000	160.000	287.000	287.000	132.097	154.903	132.846
			10	03	07	Contributia asiguratorie pentru munca			287.000	160.000	287.000	287.000	132.097	154.903	132.846
			20			TITLUL II BUNURI SI SERVICII			4.943.000	2.802.000	3.746.427	3.746.427	2.144.928	1.601.499	1.554.281
			20	01		Bunuri si servicii			3.347.000	1.874.000	2.754.202	2.754.202	1.383.212	1.370.990	1.101.991

Capi- tol	Sub- capi- tol	Pa- ra- graf	Gru- pa / Titlu	Ar- fi- col	Ali- ne- at	Denumire indicator	Credite de angajament		Credite bugetare		Angajamente bugetare	Angajamente legale	Plati efectuate	Angajamente legale de platit	Cheltuieli efective
							aprobate la finele perioadei de raportare	trimestriale cumulate	aprobate la finele perioadei de raportare	trimestriale cumulate					
A						B	1	2	3	4	5	6	7	8=6-7	9
			20	01	01	Furnituri de birou			48.000	26.000	31.702	31.702	17.494	14.208	15.377
			20	01	02	Materiale pentru curatenie			28.000	12.000	25.693	25.693	3.131	22.562	1.258
			20	01	03	Incalzit, iluminat si forta motrica			670.000	341.000	640.195	640.195	299.087	341.108	183.888
			20	01	04	Apa, canal si salubritate			500.000	331.000	325.466	325.466	143.547	181.919	146.063
			20	01	05	Carburanti si lubrifianti			295.000	122.000	275.602	275.602	83.887	191.715	121.647
			20	01	06	Piese de schimb			35.000	23.000	28.927	28.927	18.290	10.637	17.312
			20	01	07	Transport			10.000	6.000	10.000	10.000	420	9.580	2.896
			20	01	08	Posta, telecomunicatii, radio, tv, internet			205.000	127.000	148.602	148.602	86.582	62.020	78.279
			20	01	09	Materiale si prestari de servicii cu caracter functional			730.000	358.000	709.122	709.122	229.964	479.158	115.693
			20	01	30	Alte bunuri si servicii pentru intretinere si functionare			826.000	528.000	558.893	558.893	500.810	58.083	419.578
			20	02		Reparatii curente			335.000	201.000	210.347	210.347	197.608	12.739	203.206
			20	05		Bunuri de natura obiectelor de inventar			100.000	60.000	82.607	82.607	29.785	52.822	5.207
			20	05	01	Uniforme si echipament			25.000	13.000	20.000	20.000	660	19.340	16
			20	05	30	Alte obiecte de inventar			75.000	47.000	62.607	62.607	29.125	33.482	5.191
			20	06		Deplasari, detasari, transferari			19.000	9.000	15.395	15.395	395	15.000	395
			20	06	01	Deplasari interne, detasari, transferari			19.000	9.000	15.395	15.395	395	15.000	395
			20	11		Carti, publicatii si materiale documentare			12.000	5.000	10.535	10.535	535	10.000	
			20	12		Consultanta si expertiza			10.000	5.000					
			20	13		Pregatire profesionala			27.000	11.000	15.000	15.000		15.000	
			20	14		Protectia muncii			47.000	25.000	28.628	28.628	18.028	10.600	21.641
			20	25		Cheltuieli judiciare si extrajudiciare derivate din actiuni in reprezentarea intereselor statului, potrivit dispozitiilor legale			4.000	2.000					

Capi- tol	Sub- capi- tol	Pa- ra- graf	Gru- pa / Titlu	Ar- ti- col	Ali- ne- at	Dezumire indicator	Credite de angajament		Credite bugetare		Angajamente bugetare	Angajamente legale	Plati efectuate	Angajamente legale de platit	Cheltuieli efective
							aprobrate la finele perioadei de raportare	trimestriale cumulate	aprobrate la finele perioadei de raportare	trimestriale cumulate					
A						B	1	2	3	4	5	6	7	8=6-7	9
			20	30		Alte cheltuieli			1.042.000	610.000	629.713	629.713	515.365	114.348	221.841
			20	30	01	Reclama si publicitate			80.000	37.000	80.000	80.000	18.434	61.566	5.925
			20	30	04	Chirii			5.000	3.000	5.000	5.000	115	4.885	115
			20	30	30	Alte cheltuieli cu bunuri si servicii			957.000	570.000	544.713	544.713	496.816	47.897	215.801
			59			TITLUL XI ALTE CHELTUIELI			132.000	72.000	95.949	95.949	63.597	32.352	63.527
			59	40		Sume aferente persoanelor cu handicap neincadrate			132.000	72.000	95.949	95.949	63.597	32.352	63.527
			84			PLATI EFECTUATE IN ANII PRECEDENTI SI RECUPERATE IN ANUL CURENT					-47.050	-47.050	-47.050		
			85			Titlul XIX PLATI EFECTUATE IN ANII PRECEDENTI SI RECUPERATE IN ANUL CURENT					-47.050	-47.050	-47.050		
			85	01		Plati efectuate in anii precedenti si recuperate in anul curent					-47.050	-47.050	-47.050		
			85	01	01	Plati efectuate in anii precedenti si recuperate in anul curent (SF)					-47.050	-47.050	-47.050		
7410						PROTECTIA MEDIULUI			28.693.000	14.567.000	28.693.000	28.693.000	10.715.260	17.977.740	11.208.715
			01			CHELTUIELI CURENTE			28.693.000	14.567.000	28.693.000	28.693.000	10.715.260	17.977.740	11.208.715
			20			TITLUL II BUNURI SI SERVICII			28.693.000	14.567.000	28.693.000	28.693.000	10.715.260	17.977.740	11.208.715
			20	01		Bunuri si servicii			28.693.000	14.567.000	28.693.000	28.693.000	10.715.260	17.977.740	11.208.715
			20	01	09	Materiale si prestari de servicii cu caracter functional			28.693.000	14.567.000	28.693.000	28.693.000	10.715.260	17.977.740	11.208.715
8410						TRANSPORTURI			6.373.000	4.313.000	6.373.000	6.373.000	2.200.448	4.172.552	1.526.235
			01			CHELTUIELI CURENTE			6.373.000	4.313.000	6.373.000	6.373.000	2.200.448	4.172.552	1.526.235
			10			TITLUL I CHELTUIELI DE PERSONAL			1.398.000	716.000	1.398.000	1.398.000	685.070	712.930	689.314
			10	01		Cheltuieli salariale in bani			1.336.000	669.000	1.336.000	1.336.000	654.867	681.133	658.976
			10	01	01	Salarii de baza			1.208.000	596.000	1.208.000	1.208.000	586.628	621.372	598.302
			10	01	06	Alte sporuri			15.000	9.000	15.000	15.000	7.348	7.652	5.879

Capi- tol	Sub- capi- tol	Pa- ra- graf	Gru- pa / Titlu	Ar- ti- col	Ali- ne- at	Denumire indicator	Credite de angajament		Credite bugetare		Angajamente bugetare	Angajamente legale	Plati efectuate	Angajamente legale de platit	Cheltuieli efective
							aprobate la finele perioadei de raportare	trimestriale cumulate	aprobate la finele perioadei de raportare	trimestriale cumulate					
A						B	1	2	3	4	5	6	7	8=6-7	9
			10	01	17	Indemnizatii de hrana			67.000	18.000	67.000	67.000	14.907	52.093	23.015
			10	01	30	Alte drepturi salariale in bani			46.000	46.000	46.000	46.000	45.984	16	31.780
			10	02		Cheltuieli salariale in natura			31.000	31.000	31.000	31.000	15.950	15.050	15.950
			10	02	06	Vouchere de vacanta			31.000	31.000	31.000	31.000	15.950	15.050	15.950
			10	03		Contributii			31.000	16.000	31.000	31.000	14.253	16.747	14.388
			10	03	07	Contributia asiguratorie pentru munca			31.000	16.000	31.000	31.000	14.253	16.747	14.388
			20			TITLUL II BUNURI SI SERVICII			4.975.000	3.597.000	4.975.000	4.975.000	1.515.378	3.459.622	836.921
			20	01		Bunuri si servicii			1.245.000	786.000	1.245.000	1.245.000	418.017	826.983	157.750
			20	01	01	Furnituri de birou			5.000	5.000	5.000	5.000	1.433	3.567	1.434
			20	01	03	Incalzit, iluminat si forta motrica			38.000	26.000	38.000	38.000	20.791	17.209	19.263
			20	01	04	Apa, canal si salubritate			6.000	4.000	6.000	6.000	1.820	4.180	1.916
			20	01	05	Carburanti si lubrifianti			29.000	23.000	29.000	29.000	8.923	20.077	8.366
			20	01	06	Piese de schimb			4.000	4.000	4.000	4.000	109	3.891	109
			20	01	08	Posta, telecomunicatii, radio, tv, internet			14.000	9.000	14.000	14.000	5.512	8.488	5.525
			20	01	09	Materiale si prestari de servicii cu caracter functional			1.069.000	662.000	1.069.000	1.069.000	352.620	716.380	85.036
			20	01	30	Alte bunuri si servicii pentru intretinere si functionare			80.000	53.000	80.000	80.000	26.809	53.191	36.101
			20	02		Reparatii curente			3.232.000	2.477.000	3.232.000	3.232.000	1.009.295	2.222.705	576.567
			20	05		Bunuri de natura obiectelor de inventar			250.000	204.000	250.000	250.000	14.077	235.923	2.906
			20	05	30	Alte obiecte de inventar			250.000	204.000	250.000	250.000	14.077	235.923	2.906
			20	06		Deplasari, detasari, transferari			1.000	1.000	1.000	1.000		1.000	
			20	06	01	Deplasari interne, detasari, transferari			1.000	1.000	1.000	1.000		1.000	
			20	13		Pregatire profesionala			3.000	3.000	3.000	3.000		3.000	
			20	30		Alte cheltuieli			244.000	126.000	244.000	244.000	73.989	170.011	99.698
			20	30	04	Chirii			8.000	4.000	8.000	8.000	1.840	6.160	1.591
			20	30	30	Alte cheltuieli cu bunuri si servicii			236.000	122.000	236.000	236.000	72.149	163.851	98.107

Capi- tol	Sub- capi- tol	Pa- ra- graf	Gru- pa / Titlu	Ar- ti- col	Ali- ne- at	Denumire indicator	Credite de angajament		Credite bugetare		Angajamente bugetare	Angajamente legale	Plati efectuate	Angajamente legale de plafit	Cheltuieli efective
							aprobat la finele perioadei de raportare	trimestriale cumulate	aprobat la finele perioadei de raportare	trimestriale cumulate					
A						B	1	2	3	4	5	6	7	8=6-7	9
8710						ALTE ACTIUNI ECONOMICE			9.223.000	5.413.000	9.172.980	9.172.980	4.504.977	4.668.003	4.444.443
		01				CHELTUIELI CURENTE			9.223.000	5.413.000	9.223.000	9.223.000	4.554.997	4.668.003	4.444.443
		10				TITLUL I CHELTUIELI DE PERSONAL			5.738.000	3.030.000	5.738.000	5.738.000	2.511.947	3.226.053	2.530.673
		10	01			Cheltuieli salariale in bani			5.479.000	2.832.000	5.479.000	5.479.000	2.458.420	3.020.580	2.473.127
		10	01	01		Salarii de baza			4.879.000	2.536.000	4.879.000	4.879.000	2.274.421	2.604.579	2.282.203
		10	01	13		Drepturi de delegare			10.000	10.000	10.000	10.000		10.000	
		10	01	17		Indemnizatii de hrana			360.000	170.000	360.000	360.000	131.856	228.144	159.186
		10	01	30		Alte drepturi salariale in bani			230.000	116.000	230.000	230.000	52.143	177.857	31.738
		10	02			Cheltuieli salariale in natura			138.000	138.000	138.000	138.000		138.000	
		10	02	06		Vouchere de vacanta			138.000	138.000	138.000	138.000		138.000	
		10	03			Contributii			121.000	60.000	121.000	121.000	53.527	67.473	57.546
		10	03	07		Contributia asiguratorie pentru munca			121.000	60.000	121.000	121.000	53.527	67.473	57.546
		20				TITLUL II BUNURI SI SERVICII			3.420.000	2.343.000	3.420.000	3.420.000	2.017.859	1.402.141	1.880.021
		20	01			Bunuri si servicii			2.562.000	1.798.000	2.562.000	2.562.000	1.537.248	1.024.752	1.553.583
		20	01	01		Furnituri de birou			15.000	6.000	15.000	15.000	4.945	10.055	4.297
		20	01	02		Materiale pentru curatenie			2.000	2.000	2.000	2.000	1.218	782	860
		20	01	03		Incalzit, iluminat si forta motrica			880.000	850.000	880.000	880.000	789.706	90.294	615.578
		20	01	04		Apa, canal si salubritate			70.000	50.000	70.000	70.000	32.634	37.366	29.761
		20	01	05		Carburanti si lubrifianti			525.000	300.000	525.000	525.000	140.785	384.215	215.278
		20	01	06		Piese de schimb			35.000	20.000	35.000	35.000	19.737	15.263	28.992
		20	01	08		Posta, telecomunicatii, radio, tv, internet			35.000	15.000	35.000	35.000	11.433	23.567	9.573
		20	01	30		Alte bunuri si servicii pentru intretinere si functionare			1.000.000	555.000	1.000.000	1.000.000	536.790	463.210	649.244
		20	02			Reparatii curente			70.000	55.000	70.000	70.000	52.810	17.190	52.331
		20	04			Medicamente si materiale sanitare			1.000	1.000	1.000	1.000		1.000	
		20	04	01		Medicamente			1.000	1.000	1.000	1.000		1.000	
		20	05			Bunuri de natura obiectelor de inventar			80.000	55.000	80.000	80.000	16.631	63.369	

Capi- tol	Sub- capi- tol	Pa- ra- graf	Gru- pa / Titlu	Ar- ti- col	Ali- ne- at	Denumire indicator	Credite de angajament		Credite bugetare		Angajamente bugetare	Angajamente legale	Plati efectuate	Angajamente legale de platit	Cheltuieli efective
							aprobate la finele perioadei de raportare	trimestriale cumulate	aprobate la finele perioadei de raportare	trimestriale cumulate					
A						B	1	2	3	4	5	6	7	8=6-7	9
			20	05	01	Uniforme si echipament			20.000	20.000	20.000	20.000		20.000	
			20	05	30	Alte obiecte de inventar			60.000	35.000	60.000	60.000	16.631	43.369	
			20	11		Carti, publicatii si materiale documentare			5.000	1.000	5.000	5.000	96	4.904	81
			20	13		Pregatire profesionala			6.000	1.000	6.000	6.000		6.000	
			20	14		Protectia muncii			5.000	1.000	5.000	5.000		5.000	936
			20	30		Alte cheltuieli			691.000	431.000	691.000	691.000	411.074	279.926	273.090
			20	30	01	Reclama si publicitate			1.000	1.000	1.000	1.000	61	939	51
			20	30	03	Prime de asigurare non-viata			40.000	30.000	40.000	40.000	22.194	17.806	22.194
			20	30	30	Alte cheltuieli cu bunuri si servicii			650.000	400.000	650.000	650.000	388.819	261.181	250.845
			59			TITLUL XI ALTE CHELTUIELI			65.000	40.000	65.000	65.000	25.191	39.809	33.749
			59	40		Sume aferente persoanelor cu handicap neincadrate			65.000	40.000	65.000	65.000	25.191	39.809	33.749
			84			TITLUL XV PLATI EFECTUATE IN ANII PRECEDENTI SI RECUPERATE IN ANUL CURENT					-50.020	-50.020	-50.020		
			85			Titlul XIX PLATI EFECTUATE IN ANII PRECEDENTI SI RECUPERATE IN ANUL CURENT					-50.020	-50.020	-50.020		
			85	01		Plati efectuate in anii precedenti si recuperate in anul curent					-50.020	-50.020	-50.020		
			85	01	01	Plati efectuate in anii precedenti si recuperate in anul curent (SFP)					-50.020	-50.020	-50.020		
9910	96					excedent/deficit sect funct			-10.494.240	-6.789.150			-50.020	-50.020	5.008.883

ROMANIA  
PRIMAR  
Conducatorul institutiei,

VIOREL MARIAN DRAGOMIR

Conducatorul compartimentului  
financiar-contabil

VASILICA GURGU



Capi- tol	Sub- capi- tol	Pa- ra- gra- f	Gru- pa/ Titlu	Ar- ti- col	Ali- ne- at	Denumire indicator	Prevederi bugetare anuale aprobrate la finele perioadei de raportare	Prevederi bugetare trimestriale cumulate	Drepturi constatate			Incasari realizate	Stingeri pe alte cai decat incasari	Drepturi constatate de incasat
									Total, din care:	din anii precedenti	din anul curent			
A						B	1	2	3=4+5	4	5	6	7	8=3-6-7
4310	16	02				capitale in sanatate	9.306.000							
	19					Subventii pentru institutii publice	7.510.100	5.151.600	1.851.693		1.851.693	1.851.693		

Conducatorul institutiei,


 PRIMAR  
1  
VIORIEL MARIAN DRAGOMIR
Conducatorul compartimentului  
financiar-contabil

VASILICA GURGU





Capi- tol	Sub- capi- tol	Pa- ra- graf	Gru- pa / Titlu	Ar- ti- col	Ali- ne- at	Denumire indicator	Credite de angajament		Credite bugetare		Angajamente bugetare	Angajamente legale	Plati efectuate	Angajamente legale de platit	Cheltuieli efective
							aprobat la finele perioadei de raportare	trimestriale cumulate	aprobat la finele perioadei de raportare	trimestriale cumulate					
A						B	1	2	3	4	5	6	7	8=6-7	9
						transport			875.860	658.860	197.019	197.019	192.987	4.032	128.055
			71	01	30	Alte active fixe (inclusiv reparatii capitale)			715.000	400.000	55.495	55.495	55.495		36.139
			71	03		Reparatii capitale aferente activelor fixe			10.340.000						
						CULTURA, RECREERE SI RELIGIE			1.592.000	742.000	1.592.000	1.592.000		1.592.000	220.311
			70			CHELTUIELI DE CAPITAL			1.592.000	742.000	1.592.000	1.592.000		1.592.000	220.311
			71			TITLUL XIII ACTIVE NEFINANCIARE			1.592.000	742.000	1.592.000	1.592.000		1.592.000	220.311
			71	01		Active fixe			1.592.000	742.000	1.592.000	1.592.000		1.592.000	220.311
			71	01	02	Masini, echipamente si mijloace de transport			42.000	42.000	42.000	42.000		42.000	209.862
			71	01	03	Mobilier, aparatura birotica si alte active corporale									
			71	01	30	Alte active fixe (inclusiv reparatii capitale)			1.550.000	700.000	1.550.000	1.550.000		1.550.000	143
						LOCUINTE, SERVICII SI DEZVOLTARE PUBLICA			2.392.000	992.000	1.264.503	1.264.503	136.932	1.127.571	815.543
			70			CHELTUIELI DE CAPITAL			2.392.000	992.000	1.264.503	1.264.503	136.932	1.127.571	815.543
			71			TITLUL XIII ACTIVE NEFINANCIARE			2.392.000	992.000	1.264.503	1.264.503	136.932	1.127.571	815.543
			71	01		Active fixe			142.000	142.000	141.714	141.714	125.032	16.682	675.034
			71	01	01	Constructii									624.252
			71	01	02	Masini, echipamente si mijloace de transport			98.000	98.000	97.716	97.716	97.716		37.283
			71	01	03	Mobilier, aparatura birotica si alte active corporale			4.000	4.000	3.998	3.998	3.998		3.905
			71	01	30	Alte active fixe (inclusiv reparatii capitale)			40.000	40.000	40.000	40.000	23.318	16.682	9.594
			71	03		Reparatii capitale aferente activelor fixe			2.250.000	850.000	1.122.789	1.122.789	11.900	1.110.889	140.509
						PROTECTIA MEDIULUI			2.692.500	2.684.000	2.692.500	2.692.500	949.693	1.742.807	2.068.888

Capi- tol	Sub- capi- tol	Pa- ra- graf	Gru- pa / Titlu	Ar- ti- col	Ali- ne- at	Denumire indicator	Credite de angajament		Credite bugetare		Angajamente bugetare	Angajamente legale	Plati efectuate	Angajamente legale de platit	Cheltuieli efective
							aprobate la finele perioadei de raportare	trimestriale cumulate	aprobate la finele perioadei de raportare	trimestriale cumulate					
A						B	1	2	3	4	5	6	7	8=6-7	9
			70			CHELTUIELI DE CAPITAL			2.692.500	2.684.000	2.692.500	2.692.500	949.693	1.742.807	2.068.888
			71			TITLUL XIII ACTIVE NEFINANCIARE			2.692.500	2.684.000	2.692.500	2.692.500	949.693	1.742.807	2.068.888
			71	01		Active fixe			2.692.500	2.684.000	2.692.500	2.692.500	949.693	1.742.807	2.068.888
			71	01	02	Masini, echipamente si mijloace de transport			2.692.500	2.684.000	2.692.500	2.692.500	949.693	1.742.807	2.068.888
8410						TRANSPORTURI			873.600	673.600	873.600	873.600		873.600	555.146
			70			CHELTUIELI DE CAPITAL			873.600	673.600	873.600	873.600		873.600	555.146
			71			TITLUL XIII ACTIVE NEFINANCIARE			873.600	673.600	873.600	873.600		873.600	555.146
			71	01		Active fixe			743.600	543.600	743.600	743.600		743.600	555.146
			71	01	02	Masini, echipamente si mijloace de transport			543.600	543.600	543.600	543.600		543.600	545.959
			71	01	03	Mobilier, aparatura birotica si alte active corporale									8.987
			71	01	30	Alte active fixe (inclusiv reparatii capitale)			200.000		200.000	200.000		200.000	200
			71	03		Reparatii capitale aferente activelor fixe			130.000	130.000	130.000	130.000		130.000	
8710						ALTE ACTIUNI ECONOMICE			603.000	500.000	603.000	603.000	6.345	596.655	221.100
			70			CHELTUIELI DE CAPITAL			603.000	500.000	603.000	603.000	6.345	596.655	221.100
			71			TITLUL XIII ACTIVE NEFINANCIARE			603.000	500.000	603.000	603.000	6.345	596.655	221.100
			71	01		Active fixe			603.000	500.000	603.000	603.000	6.345	596.655	221.100
			71	01	01	Constructii			5.000		5.000	5.000		5.000	32.781
			71	01	02	Masini, echipamente si mijloace de transport			598.000	500.000	598.000	598.000	6.345	591.655	188.319
9910	97					excedent/deficit sech de zvr			-1.025.280	-808.280			782.043		

ROMANIA  
PRIMAR  
Conducatorul institutiei,  
VIOREL MARIAN DRAGOMIR

Conducatorul compartimentului  
financiar-contabil  
VASILICA GURGU


## MUNICIPIUL BRĂILA

SITUAȚIE CENTRALIZATOARE PRIVIND SOLDURILE DIN BĂNCILE COMERCIALE  
ALE INSTITUȚIILOR LA DATA DE 30.06.2019

NR. CRT	DENUMIRE INSTITUTIE	DENUMIRE BANCA	disponibil	garantii materiale	alte disponibil.
1	MUNICIPIUL BRAILA	B.C.R.	116.149,00	96.744,00	19.405,00
2	GRADINITA NR.1	RAIFFASEN BANK	0,00	0,00	0,00
3	GRADINITA NR.2	RAIFFASEN BANK	0,00	0,00	0,00
4	GRADINITA NR.6	RAIFFASEN BANK	25.197,00	0,00	25.197,00
5	GRADINITA NR.7	RAIFFASEN BANK	0,00	0,00	0,00
6	GRADINITA NR.8	RAIFFASEN BANK	677,00	677,00	0,00
7	GRADINITA NR.11	BANCA TRANSILVANIA	0,00	0,00	0,00
8	GRADINITA NR.56	RAIFFASEN BANK	775,00	775,00	0,00
9	GRADINITA NR.36		0,00	0,00	0,00
10	GRADINITA NR.49	BANC POST	0,00	0,00	0,00
11	GRADINITA NR.37	B.C.R.	0,00	0,00	0,00
12	GRADINITA NR.39	RAIFFASEN BANK	0,00	0,00	0,00
13	GRADINITA NR.47	RAIFFASEN BANK	0,00	0,00	0,00
14	GRADINITA NR.48	RAIFFASEN BANK	0,00	0,00	0,00
15	GRADINITA NR.51	B.C.R.	3.572,00	3.572,00	0,00
16	SCOALA NR.1 VLAICU VODA		0,00	0,00	0,00
17	SCOALANR.2 FANUS NEAGU	B.C.R.	0,00	0,00	0,00
18	SCOALA NR.4AL/I.CUZA	RAIFFASEN BANK	136.049,00	0,00	136.049,00
19	SCOALA NR.5N. KAZANTZAKIS		0,00	0,00	0,00
20	SCOALA NR.7 ION CREANGA	CEC BANK SA	0,00	0,00	0,00
21	SCOALA NR.8 ION BANCILA	B.C.R.	74.718,00	829,00	73.889,00
22	SCOALA NR.9 ANTON PANN	B.C.R.	0,00	0,00	0,00
23	SCOALA I.L.CARAGIALE	BANC POST	0,00	0,00	0,00
24	SCOALA NR.13 N.CHERCEA	B.C.R.	0,00	0,00	0,00
25	SCOALA NR.17 E.TEODOROIU	B.C.R.	0,00	0,00	0,00
26	SCOALA NR.18 M.DRAGOMIR	B.C.R.	0,00	0,00	0,00
27	SCOALA M.KOGALNICEANU	CEC BANK SA	0,00	0,00	0,00
28	SCOALA NR.20 G.COSBUC		0,00	0,00	0,00
29	SCOALA NR.21 AL.PUSKIN	CEC BANK SA	0,00	0,00	0,00
30	SCOALA NR.22 RADU TUDORAN	CEC BANK SA	0,00	0,00	0,00
31	SCOALA M. EMINESCU	B.C.R.	0,00	0,00	0,00
32	SCOALA NR.27 AUREL VLAICU	B.C.R.	0,00	0,00	0,00
33	SCOALA VASILE ALECSANDRI	B.C.R.	0,00	0,00	0,00
34	SCOALA M.SADOVEANU	B.C.R.	0,00	0,00	0,00
35	SCOALA M.VITEAZUL	B.C.R.	0,00	0,00	0,00
36	SCOALA D.CANTEMIR	B.C.R.	0,00	0,00	0,00
37	SCOALA SF.ANDREI	B.C.R.	155.142,00	0,00	155.142,00
38	COLEGIUL NAT.BALCESCU		89.458,00	0,00	89.458,00
39	COLEGIUL NAT.GH.M.MURGOCI	B.C.R.	0,00	0,00	0,00
40	LICEUL TERETIC P.CERNA	B.C.R.	0,00	0,00	0,00
41	LICEUL DE ARTA H.DARCLEE	RAIFFASEN BANK	0,00	0,00	0,00
42	LICEUL CU PROGRAM SPORTIV	B.C.R.	0,00	0,00	0,00
43	LICEUL PEDAGOGIC D.P.PERPESSICIUS	B.C.R.	3.867,00	3.867,00	0,00
44	COLEGIUL ECONOMIC I.GHICA	B.C.R.	0,00	0,00	0,00

45	LICEUL TEORETIC M.SEBASTIAN	BANC POST	0,00	0,00	0,00
46	GRUP SC.IND.P.ISTRATI	CEC BANK SA	286,00	0,00	286,00
47	GRUP SC.ED.NICOLAU	B.C.R.	0,00	0,00	0,00
48	GRUP SC.IND.C.D.NENITESCU	B.C.R.	0,00	0,00	0,00
49	GRUP SCOLAR IND.A.SALIGNY	C.EC.	0,00	0,00	0,00
50	GRUP SC.SANITAR ANA ASLAN	CEC BANK SA	0,00	0,00	0,00
51	GRUP SC.G.K.CONSTANTINESCU	B.C.R.	1.971,00	1.971,00	0,00
52	GRUP SC.G.MOISIL	CEC BANK SA	0,00	0,00	0,00
53	LICEUL TEORETI N.IORGA	CEC BANK SA	0,00	0,00	0,00
		TOTAL INVATAMANT	491.712,00	11.691,00	480.021,00
		TOTAL INVATAMANT SI MUN.BR	607.861,00	108.435,00	499.426,00
54	POLITIA COMUNITARA	RAIFFAISEN BANK	5.340,00	5.340,00	0,00
	SERVICIUL DE TRANSPORT PUBLIC LOCAL DE CALATORI SI DE ADMINISTRARE PORTUARA				
55		RAIFFAISEN BANK	6.870,00	6.870,00	0,00
56	SERVICIUL DE UTILITATE PUBLICA SEROPLANT	B.C.R.	20.290,00	20.290,00	0,00
	SERVICIUL DE UTILITATE PUBLICA DE ADMINISTRARE A FONDULUI LOCATIV SI A CIMITIRELOR				
57		B.C.R.	119.307,00	117.223,00	2.084,00
	SERVICIUL DE UTILITATE PUBLICA DE ADMINISTRARE SI GOSPODARIRE LOCALA				
58		RAIFFAISEN BANK	44.467,00	38.053,00	6.414,00
59	CASA DE CULTURA	BCR	6.053,00	6.053,00	0,00
	TEATRUL DE PAPUSI				
60		CEC BANK	27.799,00	27.799,00	0,00
61	TEATRUL DRAMATIC MARIA FILOTI	B.C.R.	23.949,00	23.949,00	0,00
	SERVICIUL PUBLIC DE ASISTENTA MEDICALA SI ADMINISTRARE A CRESELOR				
62		B.C.R.	3.430,00	3.430,00	0,00
63	DIRECTIA DE ASISTENTA SOCIALA	BCR	26.335,00	26.335,00	0,00
	SPITALUL DE PSIHIATRIE SF.PANTELIMON				
64		BCR	12.299,00	12.299,00	0,00
	CAMINUL PENTRU PERSOANE VARSTNICE LACU SARAT				
65		RAIFFAISEN BANK	36.114,00	36.114,00	0,00
66	CENTRUL DE ASISTENTA PALEATIVA SF MARIA	CEC BANK	29.895,00	29.895,00	0,00
	CAMINUL PENTRU PERSOANE VARSTNICE				
67	SF. PETRU SI PAVEL	B.R.D	2.143,00	2.143,00	
	TOTAL AUTOFINANTATE		364.291,00	355.793,00	8.498,00
	TOTAL GENERAL		972.152,00	464.228,00	507.924,00

PRIMAR,  
Viorel Marian Dragomir



Director Executiv,  
Gurgu Vasilica

Intocmit  
Macedon Mihaela