

ROMÂNIA  
JUDEȚUL BRĂILA  
MUNICIPIUL BRĂILA



Nr. 4205/11.02.2019

M.F.P. - D.G.R.F.P.  
GALAȚI  
ADMINISTRAȚIA JUDEȚEANĂ A  
FINANTELOR PUBLICE BRĂILA  
TREZORIER ȘEF

Inregistrat la nr. 32609  
Ziua 13 Luna 02 Anul 2019

Către,  
Administrația Județeană a Finanțelor Publice Brăila  
Biroul sinteza și asistența elaborării și execuției bugetelor locale

Alăturat vă înaintăm situațiile financiare pentru 2018 întocmite conform « Normelor metodologice privind întocmirea și depunerea situațiilor financiare ale instituțiilor publice prevăzute în OMFP nr.129/2019.



PRIMAR,  
Viorel Marian Dragomir

DIRECTOR EXECUTIV,  
Gurgu Vasilica

## LISTA INSTITUȚIILOR SUBORDONATE CU

## PRECIZAREA SURSELOR DE FINANȚARE

NR.CRT	Institutii publice finantate din bugeul local
1	<b>Municipiul Braila</b>
2	Grădinița cu program prelungit nr 1
3	Grădinița cu program prelungit nr 2
4	Grădinița cu program prelungit nr 6
5	Grădinița cu program prelungit nr 7
6	Grădinița cu program prelungit nr 8
7	Grădinița cu program prelungit nr 11
8	Grădinița cu program prelungit nr 36
9	Grădinița cu program prelungit nr 37
10	Grădinița cu program prelungit nr 39
11	Grădinița cu program prelungit nr 47
12	Grădinița cu program prelungit nr 48
13	Grădinița cu program saptamanal nr 49
14	Grădinița cu program prelungit nr 51
15	Grădinița cu program prelungit nr 56
16	Scoala Gimnaziala "Vlaicu Voda"
17	Scoala Gimnaziala "Fanus Neagu"
18	Scoala Gimnaziala "Alexandru Ioan Cuza"
19	Scoala Gimnaziala Nikos Kazantzakis
20	Scoala Gimnaziala "Ion Creanga"
21	Scoala Gimnaziala "Ion Bancila"
22	Scoala Gimnaziala Anton Pann
23	Scoala Gimnaziala "Ion Luca Caragiale"
24	Scoala Gimnaziala "Nedeicu Chercea"
25	Scoala Gimnaziala "Ecaterina Teodoroiu"
26	Scoala Gimnaziala "Mihu Dragomir"
27	Scoala Gimnaziala "Mihail Kogalniceanu"
28	Scoala Gimnaziala "George Cosbuc"
29	Scoala Gimnaziala Alexandr Sergheevici Puskin
30	Scoala Gimnaziala Radu Tudoran
31	Scoala Gimnaziala "Mihai Eminescu"
32	Scoala Gimnaziala "Aurel Vlaicu"
33	Scoala Gimnaziala "Vasile Alecsandri"
34	Scoala Gimnaziala "Mihail Sadoveanu"
35	Scoala Gimnaziala "Mihai Viteazul"
36	Scoala Gimnaziala "Dimitrie Cantemir"
37	Scoala Gimnaziala Sfantul Andrei
38	Colegiul National "Nicolae Balcescu"
39	Colegiul National "Gheorghe Munteanu Murgoci"
40	Liceul Teoretic "Panait Cerna"
41	Liceul de Arte "Hariclea Darclee"
42	Liceul cu Program Sportiv
43	Liceul Pedagogic Dumitru Panaitescu Perpessicius
44	Colegiul Economic "Ion Ghica"
45	Liceul Teoretic "Mihail Sebastian"
46	Colegiul Tehnic "Panait Istrati"
47	Colegiul Tehnic "Edmond Nicolau"
48	Colegiul Tehnic "Costin D.Nenitescu"
49	Liceul Tehnologic "Anghel Saligny"
50	Colegiul National "Ana Aslan"
51	Liceul Tehnologic "Gheorghe K. Constantinescu"
52	Liceul Tehnologic "Grigore Moisil"
53	Liceul Teoretic "Nicolae Iorga"
54	Serviciul public de asistenta medicala si administrarea creselor

55	Camini Persoane varstnice Lacu Sarat
56	Camini Persoane varstnice Sf.Petru si Pavel
57	Complexul rezidential Sf.Maria Braila
58	Directia de Asistenta Sociala

	<b>Institutiile publice finantate din venituri proprii si transferuri din bugetul local</b>
59	Teatrul dramatic Maria Filotti
60	Teatrul de pupasi Carabus
61	Casa de cultura
62	Serviciul de utilitate publica de administrare si gospodarie locala
63	Politia Locala Braila
64	Serviciul de utilitate publica Seroplant
65	Serviciul de utilitate publica de administrare a fondului locativ si a cimitirilor
66	Serviciul de transport public local de calatori si de administrare portuara

	<b>Institutiile publice finantate din transferuri din bugetul local</b>
67	Gradinita "Free Children"-invatamant particular finantat din Sume defalcate din taxa pe valoarea adaugata pentru finantarea invatamantului particular sau confesional acreditat- art.9 alin (2),art.104 alin(2) Legea educatiei nationale nr.1/2011
68	Scoala Primara " Sfanta Maria"-invatamant particular finantat din Sume defalcate din taxa pe valoarea adaugata pentru finantarea invatamantului particular sau confesional acreditat- art.9 alin (2),art.104 alin(2) Legea educatiei nationale nr.1/2011
69	Scoala Gimnaziala " Doctor Luca"-invatamant particular finantat din Sume defalcate din taxa pe valoarea adaugata pentru finantarea invatamantului particular sau confesional acreditat- art.9 alin (2),art.104 alin(2) Legea educatiei nationale nr.1/2011
70	R.A.Administratiei Zonei Libere Braila
	<b>Institutiile publice finantate integral din venituri proprii</b>
71	Spitalul de Psihiatrie "Sf.Pantelimon" Braila

PRIMAR  
Viorel Marian Dragomir

Director Executiv,  
Gurgu Vasilica

Şef Serviciu Contabilitate Publică  
Cocianu Mariana

ROMÂNIA  
JUDEȚUL BRĂILA  
MUNICIPIUL BRĂILA



DECLARAȚIE  
privind întocmirea situațiilor financiare la 31 decembrie 2018


În conformitate cu prevederile art.30 și art.10 alin (1) din Legea nr.82/1991 Legea contabilității republicată, se confirma că:

- a) politicile contabile utilizate la întocmirea situațiilor financiare anuale sunt în conformitate cu reglementările contabile aplicabile;
- b) situațiile financiare anuale oferă o imagine fidelă poziției financiare , performanței financiare și a celorlalte informații referitoare la activitatea desfășurată;
- c) persoana juridică își desfășoară activitatea în condiții de continuitate.

  
PRIMAR,  
Viorel Marian Dragomir

  
DIRECTOR EXECUTIV ,  
Gugu Vasilica

**ROMÂNIA**  
**JUDEȚUL BRĂILA**  
**MUNICIPIUL BRĂILA**



**Raport de analiză pe bază de bilanț  
privind situațiile financiare centralizate  
la data de 31 decembrie 2018**

În conformitate cu prevederile Legii Contabilității nr. 82/1991, republicată, pentru instituțiile publice, documentul oficial de prezentare a situației patrimoniului sunt situațiile financiare întocmite la 31 decembrie 2018.

Întocmirea situațiilor financiare a fost precedată de verificarea elementelor de activ și de pasiv ale celor 67 instituții, care au fost centralizate conform Ordinului nr.129/2018 pentru «aprobarea Normelor metodologice privind întocmirea și depunerea situațiilor financiare ale instituțiilor publice în anul 2018 » și cu aplicarea prevederilor « Normelor metodologice privind angajarea lichidarea ,ordonanțarea și plata cheltuielilor instituțiilor publice , precum și organizarea ,evidența și raportarea angajamentelor bugetare și legale aprobate prin Ordinul Ministrului Finanțelor Publice nr.1792/2002 cu modificările ulterioare »

Situațiile financiare încheiate la 31 decembrie 2018 cuprind:

1. Bilanț
2. Contul de rezultat patrimonial
3. Situația fluxurilor de trezorerie (cu anexa disponibilităților din Trezoreria Municipiului Brăila)
4. Situația fluxurilor de trezorerie reprezentând disponibilitățile din alte bănci
5. Disponibil din mijloace cu destinație specială
6. Contul de execuție al bugetului local – venituri
7. Contul de execuție al bugetului local – cheltuieli (detalierea cheltuielilor)
8. Contul de execuție al instituțiilor publice finanțate din venituri proprii și subvenții din bugetul local – venituri și cheltuieli
9. Situația plăților și a sumelor declarate pentru cota parte aferentă cheltuielilor finanțate din FEN postaderare
10. Situația acțiunilor /părților sociale deținute direct /indirect de unitățile administrativ teritoriale la operatorii economici.
11. Situația activelor și datoriilor instituțiilor publice din administrația locală
12. Situația plăților efectuate din fonduri externe nerambursabile (FEN) postaderare (titlul 56 și titlul 58)

13.Situația modificărilor în structura activelor nete/capitalurilor proprii

14.Situația activelor fixe amortizabile

15.Situația activelor fixe neamortizabile

Conform «Contului de rezultat patrimonial», veniturile operaționale evidențiate la data de 31.12.2018 sunt în sumă de 359.540.720 lei, iar cheltuielile operaționale sunt în sumă de 348.851.782lei, înregistrându-se un rezultat patrimonial al exercițiului (excedent) de 10.688.938 lei, la care se adaugă deficitul între venituri și cheltuieli financiare și excedentul între venituri și cheltuieli extraordinare,rezutând un excedent final de 6.277.539 lei.

Sumele care sunt în afara contului de rezultat patrimonial sunt aferente debitorilor prescriși de la Poliția Comunitară(969 lei),Cămin Persoane Vârstnice Lacu Sărat(3089lei) –sponsorizări și impozitul pe profit 136.496 lei aferent plăților de la Primăria Municipiului Brăila și Serviciul de transport public local de călători și de administrare portuară și calamități datorate factorilor climatici în valoare de 10.267 lei înregistrată de SUP Seroplant.

În formularul de bilanț este înregistrat soldul contului 121 debitor în sumă de 146.393.799 lei.Sumele alocate unităților de învățământ (144.435.927 lei) repartizate de Inspectoratul școlar județean Brăila pentru plata cheltuielilor de personal sunt cuprinse în formularul fluxurilor de trezorerie.

Execuția bugetului de venituri și cheltuieli consolidat se prezintă astfel :

lei

BUGET	COD	Încasări realizate	Plăți efectuate	EXCEDENT/def.
BUGET LOCAL	02	236.021.520	257.713.086	-21.691.566
Buget venituri proprii si subventii	10	113.331.998	114.036.999	-705.001

**Activele fixe necorporale** au prezentat la începutul perioadei de raportare un sold de 4.090.962 lei , iar la sfârșitul perioadei un sold de 4.608.576 lei.Diferența este rezultată din înregistrarea amortizării activelor necorporale aferentă perioadei de raportare, planului urbanistic de detaliu, studiu de fezabilitate și proiecte tehnice, licențe etc.

**Activele fixe corporale :**

- instalatii tehnice ,mijloace de transport, animale ,plantații ,mobilier, aparatura birotică și alte active corporale are un sold la începutul anului de 32.935.147 lei , iar la sfârșitul anului are un sold de 249.973.428 lei .Creșterile sunt datorate aplicarii prevederilor HCLM 354/31.07.2017 și reglărilor între rândurile 01004și 01005 din formularul de bilanț și înregistrărilor din contul 231-investiții în curs – respectiv proiecte cu finanțare nerambursabilă 2014-2020
- Dezvoltarea ecoturismului și turismului educațional,
- Modernizare transport electric șos.Baldovinești

- Sprijinirea Municipiului Brăila pentru introducerea managementului calității,
- Reabilitarea și dotarea corpurilor C1,C2,C3la Colegiul Tehnic C.D.Nenițescu .

**Active financiare necurente** prezintă un sold de 81.962.529 lei format din :

-acțiuni necotate (81.961.244 lei), la S.C.Braicar SA(56.868.610 lei-HCLM 535/2018) SC ECO SA (10.072.144 lei),SC CET SA(3.788.790 lei) ,CUP DUNAREA(3.072.000 lei),SC Administrația Piețelor și Târgurilor Brăila(8.159.700 lei-HCLM 283/2018) și garanții depuse la furnizori de utilități și alte creanțe în sumă de 2.913.918 lei.

**Creanțe comerciale necurente (randul 01010)** prezintă un sold de 2.913.918 lei reprezentând creanțe din litigii înregistrate de către Serviciul de transport public local de călători , de Administrare portuară , Poliția Comunitară și alte creanțe corespunzătoare diversilor furnizori și SUPAGL –taxa sulubrizare restantă ,taxa parcare și garaje din anii precedenți.

**Stocurile** de materiale prezintă la începutul anului un sold de 41.401.440 lei , iar la sfârșitul perioadei un sold de 42.364.950 lei rezultând o creștere de 963.510 lei care este datorată faptului că s-au recepționat bunuri materiale conform contractelor de achiziții.

**Creanțele comerciale și avansurile (rândul 01022)** totalizează valoarea de 9.371.124 lei și reprezintă c/val. facturi emise pentru prestări de activități pe domeniul public (marcaje rutiere,dezinsecții,dezăpezire și alte activități) , taxă ocupare domeniul public (garaje),debitori abonamente parcare și alți debitori din activitatea de salubrizare din perioada anterioară înregistrate de către Serviciul de Utilitate Publică de Administrare și Gospodărire locală , facturi emise și neîncasate de către Serviciul de Utilitate Publică Seroplant.

-servicii medicale prestate de Spitalul Sf.Pantelimon , care urmeaza a fi incasate de la Casa de Asigurări de Sănătate Brăila sunt in valoare de 630.470 lei .

**Soldul disponibilului la trezorerie ,bănci și alte valori** este detaliat în anexele la situațiile financiare și reprezintă disponibilul aflat la trezorerie în sumă de 73.124.593 lei și disponibilul aflat la bănci comerciale în sumă de 1.288.815 lei .

Contul « 471 » **Cheltuieli in avans** are un sold de 42.960 lei și reprezintă cheltuieli cu abonamente pentru achiziționarea monitorului oficial înregistrate de Serviciul de asistență medicală și administrarea creșelor , Direcția de Asistență Socială .

La **rândul 01074** venituri în avans sunt evidențiate c/val. biletelor de spectacol vândute de către instituțiile publice de spectacol și taxă ocupare domeniul public inclusiv taxă parcare evidențiate de către SUPAGL.

**Provizioanele (randul 01055)** în sumă de 13.609.839 lei sunt constituite ca datorii rezultate din hotărâri judecătorești având ca obiect acordarea unor drepturi de natură salarială stabilite în favoarea personalului din sectorul bugetar rămase definitive și executorii de la instituțiile de învățământ preuniversitar de stat respectiv diferența dintre drepturile salariale efectiv încasate și cele cuvenite în conformitate cu dispozițiile Legii nr.221/2008 și drepturile ce decurg din aplicarea prevederilor art.50,alin.1 și 2 din Legea 128/1997 ( tranșe de vechime) drepturi actualizate cu rata inflației și eșalonarea la plată-creanțe aferente fondurilor comunitare-**rândul 183421** (5.791.163lei)-primăria Braila înregistrată sub nr.92087/17.03.2015 întocmită în temeiul prevederilor din OUG nr.29/2011 și OMFP nr.1853/2011,cu modificările și completările ulterioare și provizioane necurente OUG nr 71/2009 și OG nr 17/2012 reprezentând drepturi salariale câștigate în instanță de unitățile de învățământ-7.818.675 lei,rezultând suma de 13.609.839 lei.**La rândul 183423** componența sumei de 175.779 lei este datorată înregistrărilor de la SUP Seroplant,Teatrul de Păpuși,SUPAFLC. **La randul 01052** sunt cuprinse sume aferente garanțiilor materiale,garanții bună execuție și eșalonare la plată pentru taxa pe valoarea adăugată.

**Datorii comerciale (randul 01061)** din bilanț în sumă de 10.903.019lei reprezintă datorii către furnizori de exemplu :la Serviciul de utilitate publică de administrare și gospodărire locală datorii către SC RER,Braicata ,ECO-sevicii de salubritate,SC Electrica –consum energie electrică pentru activități desfășurate la patinoarul din municipiul Brăila,CUP Dunărea,SC Tancrad SRL-reparații drumuri.

Spitalul Sf.Pantelimon are obligații de plată către SC Titan Edilitara-sevicii, SC CAȘ,SC LabradorSRL,-alimente ,SC GilguardSRL –servicii pază etc.

Primăria municipiului Brăila a înregistrat furnizori aferenți cheltuielilor efectuate în anul 2018,respectiv ,SUPSeroplant.SC Lighting,SC Tancrad SRL, CUP Dunărea.

**Salariile angajaților (randul 01072)** în sumă de 13.391.611 lei înregistrează o creștere de 2.833.861 lei datorată plății cu ora și a plății drepturilor câștigate în instanță de către unitățile de învățământ și legea nr.153/2017privind salarizarea personalului plătit din fonduri publice.

**Alte drepturi cuvenite altor categorii de persoane (randul 01073)** reprezintă ajutoare sociale neridicate .

Analizând anexa 34-situația modificărilor în structura activelor nete/capitalurilor la data de 31.12.2018,rezultă următoarele :

-**rândul 25002** – suma corespunde domeniului public al statului înregistrat la Serviciul de transport public local de călători și de administrare portuară

-**rândul 25003-creșteri –cont 1020101**(fondul bunurilor care alcătuiesc domeniul privat al statului)-în perioada 15.11-31.12.2018 s-a efectuat reevaluarea activelor fixe corporale din patrimoniul public și privat de către SUPAFLC în baza Deciziei nr.36/14.11.2018 emisă de entitate.



-reduceri –vânzări de apartamente din complexul ANL conform Legii/152/1998.

-rândul 25004-creșteri-cont 1030000(fondul bunurilor care alcătuiesc domeniul public al UAT)-spitalul Sf.Pantelimon prin HCLM NR.735/2018 a aplicat prevederile referitoare la « actualizarea datelor ale bunului denumit generic Spitalul de Psihiatrie Sf Pantelimon »,HCLM nr 27/2018 pentru actualizarea datelor de identificare ale imobilului denumit generic Centru Social de Găzduire în regim de Urgență Brăila- de către Direcția de Asistență Socială, SUPAFLC a aplicat prevederile HCLM nr 562/2018 prin « actualizarea datelor de identificare ale bunului înscris în inventarul domeniului public al Municipiului Brăila la capitolul locuri de veci –cimitirul Sf.Constantin «,Sisteme de canalizare și epurare a apelor uzate conform HCLM nr 359/2018-ÎNREGICTRATE DE Primăria Municipiului Brăila

-reduceri- evidențiate de SUPAFLC –« schimbarea destinației imobilului situat în Brăila din spațiu de locuit în spațiu cu destinație de unitate de învățământ și transmiterea acestuia în administrarea Școlii Gimnaziale nr.20 »,

- rândul 25005-cont 1040101(fondul bunurilor care alcătuiesc domeniul privat al UAT)-creșteri –înregistrări efectuate de Primăria Brăila aferente trecerii din domeniul public în domeniul privat,SUPAGL –achiziții de utilaje și puncte gospodărești conform contractelor nr.4831/2018 și 1463/2018.

-reduceri- înregistrarea ieșirii Magistralei CET conform HCLM nr 497/2018.

-rândul 25006-cont1050000(rezerve din reevaluare)-sunt înregistrate reevaluările efectuate în anul 2018.

La anexa învățământ particular au fost incluse sume de la buget Grădinița cu program normal FREE CHIDDREN,Școala primară Sfânta Maria și Școala primară Doctor Luca.

Unitățile de învățământ gestionează proiecte ERASMUS respectiv proiectul K2 Everything begins with the first step (totul începe cu primul pas),proiect K1 Asigurarea calității în educație prin dezvoltarea competențelor digitale,proiect Școala creativă favorabilă dezvoltării autonomiei elevului.

În conformitate cu prevederile OMFP nr 1762/05.04.2018 privind aprobarea normelor metodologice referitoare la întocmirea și depunerea situațiilor financiare a fost repartizat soldul casei pe surse de venit în cadrul contului de venituri al bugetului local. Elementele prezentate în situațiile financiare s-au evaluat în conformitate cu principiile contabile generale conform contabilității de angajamente .Precizăm că instituțiile subordonate au întocmit și anexat declarațiile la situațiile financiare proprii în conformitate cu prevederile art.30 din Legea nr.82/1991, republicată.

În baza principiului continuității activității și a principiului permanenței metodei precum și cel al prudenței și contabilității pe baza de angajament toate operațiunile economice și financiare se înregistrează pe baza documentelor justificative , forma de înregistrare a operațiunilor este maestru-șah ,iar

principalele registre sunt : Registrul-jurnal, Registrul –inventar, Cartea-Mare si balanta de verificare.

Inventarierea și evaluarea elementelor de activ și pasiv ale patrimoniului instituției s-au efectuat până în data de 31.12.2018, fiind reflectată în soldurile finale ale anului 2018, la costul de achiziție pentru bunuri procurate cu titlu oneros și la valoarea justă pentru bunurile obținute cu titlu gratuit. Activele fixe corporale și necorporale se prezintă în bilanț la valoarea de intrare, amortizarea s-a calculat folosind metoda amortizării liniare, stocurile s-au înregistrat în contabilitate la costul de achiziție, iar creanțele și datoriile instituției s-au înregistrat la valoarea nominală. Politicile contabile au fost elaborate și respectate astfel încât s-a asigurat furnizarea prin situațiile financiare a informațiilor relevante pentru nevoile utilizatorilor în luarea deciziilor economice aferente activității entității.



PRIMAR,  
Viorel Marian Dragomir

DIRECTOR EXECUTIV,  
Gurgu Vasilica

Întocmit  
Șef Serviciu Contabilitate Publică  
Cocianu Mariana

## BILANT

31.12.2018

pag.: 1 - lei -

COD	DENUMIRE INDICATORI	SOLD LA INCEPUTUL PERIOADEI	SOLD LA SFARSITUL PERIOADEI
01003	1.Active fixe necorporale (ct.2030000+2050000+2060000+2080100+2080200+2330000-2800300-2800500-2800800-2900400-2900500-2900800-2930100*)	4.090.962	4.608.576
01004	2.Instalatii tehnice, mijloace de transport, animale, plantatii, mobilier, aparatura birotica si alte active corporale (ct.2130100+2130200+2130300+2130400+2140000+2310000-2810300-2810301-2810302-2810303-2810304-2810400-2910300-2910301-2910302-2910303-2910304-2910400-2930200*)	32.935.147	249.973.428
01005	3.Terenuri si cladiri (ct.2110100+2110200+2120101+2120102+2120201+2120301+2120401+2120501+2120601+2120901+2310000-2810100-2810200-2810201-2810202-2810203-2810204-2810205-2810206-2810207-2810208-2910100-2910200-2910201-2910202-2910203-2910204-2910205-2910206-2910207-2910208-2930200)	2.616.420.046	2.353.131.918
01007	5.Active financiare necurente (investitii pe termen lung) peste un an (ct.2600100+2600200+2600300+2650000+2670201+2670202+2670203+2670204+2670205+2670208-2960101-2960102-2960103-2960200), din care:	47.231.564	81.962.529
01008	Titluri de participare (ct.2600100+2600200+2600300-2960101-2960102-2960103)	47.230.278	81.961.244
01009	6.Creante necurente - sume ce urmeaza a fi incasate dupa o perioada mai mare de un an (ct.4110201+4110208+4130200+4280202+4610201+4610209-4910200-4960200) din care:	1.910.150	2.913.918
01010	Creante comerciale necurente - sume ce urmeaza a fi incasate dupa o perioada mai mare de un an (ct.4110201+4110208+4130200+4610201-4910200-4960200)	1.899.625	458.815
01015	7.TOTAL ACTIVE NECURENTE (rd.03+04+05+06+07+09)	2.702.587.869	2.692.590.369
01019	1.Stocuri (ct.3010000+3020100+3020200+3020300+3020400+3020500+3020600+3020700+3020800+3020900+3030100+3030200+3040100+3040200+3050100+3050200+3070000+3090000+3310000+3320000+3410000+3450000+3460000+3470000+3490000+3510100+3510200+3540100+3540500+3540600+3560000+3570000+3580000+3590000+3610000+3710000+3810000+/-3480000+/-3780000-3910000-3920100-3920200-3920300-3930000-3940100-3940500-3940600-3950100-3950200-3950300-3950400-3950600-3950700-3950800-3960000-3970000-3970100-3970200-3970300-3980000-4420803)	41.401.440	42.364.950
01021	Creante din operatiuni comerciale, avansuri si alte decontari (ct.2320000+2340000+4090101+4090102+4110101+4110108+4130100+4180000+4250000+4280102+4610101+4610109+4730109**+4810101+4810102+4810103+4810900+4830000+4840000+4890101+4890301-4910100-4960100+5120800) din care:	28.488.816	28.869.478
01022	Creante comerciale si avansuri (ct.2320000+2340000+4090101+4090102+4110101+4110108+4130100+4180000+4610101-4910100-4960100),din care:	9.459.267	9.371.124
01023	Creante bugetare (ct.4310100**+4310200**+4310300**+4310400**+4310500**+4310600**+4310700**+4370100**+4370200**+4370300**+4420400+4420802+4440000**+4460100**+4460200**+4480200+4610102+4610104+4630000+4640000+4650100+4650200+4660401+4660402+4660500+4660900+4810101**+4810102**+)		

COD	DENUMIRE INDICATORI	SOLD LA INCEPUTUL PERIOADEI	SOLD LA SFARSITUL PERIOADEI
01024	4810103***+4810900**-4970000), din care: Creantele bugetului general consolidat (ct.4630000+4640000+4650100+ 4650200+4660401+4660402+4660500+4660900-4970000)	136.411.911	144.808.267
01030	Total creante curente (rd.21+23+25+27)	134.291.304	142.368.830
01033	Conturi la trezorerie, casa in lei. (ct.5100000+5120101+5120501+5130101+ 5130301+5130302+5140101+5140301+5140302+5150101+5150103+5150 301 +5150500+5150600+5160101+5160301+5160302+5170101+5170301+51 70302 +5200100+5210100+5210300+5230000+5250101+5250102+5250301+52 50302 +5250400+5260000+5270000+5280000+5290101+5290201+5290301+52 90400 +5290901+5310101+5410101+5500101+5520000+5550101+5550400+55 70101 +5580101+5580201+5590101+5600101+5600300+5600401+5610101+56 10300 +5620101+5620300+5620401+5710100+5710300+5710400+5740101+57 40102 +5740301+5740302+5740400+5750100+5750300+5750400-7700000)	164.900.727	173.677.745
010331	Dobanda de incasat,alte valori,avansuri de trezorerie (ct.5180701+5320100+ 5320200+5320300+5320400+5320500+5320600+5320800+5420100)	94.947.059	73.259.388
01035	Conturi la institutii de credit, BNR, casa in valuta (ct.5110101+5110102+ 5120102+5120402+5120502+5130102+5130202+5140102+5140202+ 5150102+5150202+5150302+5160102+5160202+5170102+5170202+ 5290102+5290202+5290302+5290902+5310402+5410102+5410202+ 5500102+5550102+5550202+5570202+5580102+5580202+5580302+ 5580303+5590102+5590202+5600102+5600103+5600402+5610102+ 5610103+5620102+5620103+5620402)	1.269.900	282.756
01040	Total disponibilitati si alte valori (rd.33+33.1+35+35.1)	684.317	1.288.815
01042	6.Cheltuieli in avans (ct.4710000)	96.901.276	74.830.959
01045	7.TOTAL ACTIVE CURENTE (rd.19+30+31+40+41+41.1+42)	6.396	42.960
01046	8.TOTAL ACTIVE (rd.15+45)	303.209.839	290.916.614
01052	1.Sume necurente - sume ce urmeaza a fi platite dupa o perioada mai mare de un an (ct.2690200+4010200+4030200+4040200+ 4050200+4280201+4620201+4620209+5090000), din care:	3.005.797.708	2.983.506.983
01053	Datorii comerciale (ct.4010200+4030200+4040200+4050200+ 4620201)	1.074.245	839.555
01055	3.Provizioane (ct.1510201+1510202+1510203+1510204+1510208)	916.661	224.025
01058	TOTAL DATORII NECURENTE (rd.52+54+55)	13.444.774	13.609.839
01060	1.Datorii comerciale, avansuri si alte decontari (ct.2690100+4010100+ 4030100+4040100+4050100+4080000+4190000+4620101+4620109+ 4730109+4810101+4810102+4810103+4810900+4830000+ 4840000+4890201+5090000+5120800), din care:	14.519.019	14.449.394
010601	Decontari privind incheiere executiei bugetului de stat din anul curent (ct.4890201)	14.835.398	157.704.164
01061	Datorii comerciale si avansuri (ct.4010100+4030100+4040100+ 4050100+4080000+4190000+4620101), din care:	3.165.267	144.435.927
010611	Avansuri primite (ct.4190000)	11.037.165	10.903.019
01062	2.Datorii catre bugete	45	698

COD	DENUMIRE INDICATORI	SOLD LA INCEPUTUL PERIOADEI	SOLD LA SFARSITUL PERIOADEI
	(ct.4310100+4310200+4310300+4310400+4310500+4310600+4310700+4370100+4370200+4370300+4400000+4410000+4420300+4420801+4440000+4460100+4460200+4480100+4550501+4550502+4550503+4620109+4670100+4670200+4670300+4670400+4670500+4670900+4730109+4810900),din care:	22.470.536	26.911.731
010631	Contributii sociale (ct.4310100+4310200+4310300+4310400+4310500+4310600+4310700+4370100+4370200+4370300)	5.847.142	8.337.907
01072	6.Salariile angajatilor (ct.4210000+4230000+4260000+4270100+4270300+4280101)	10.557.750	13.391.611
01073	7.Alte drepturi cuvenite altor categorii de persoane (pensii, indemnizatii de somaj, burse) (ct.4220100+4220200+4240000+4260000+4270200+4270300+4290000+4380000), din care:	289.085	165.392
01074	8.Venituri in avans (ct.4720000)	219.931	377.971
01075	9.Provizioane (ct.1510101+1510102+1510103+1510104+1510108)		175.779
01078	10.TOTAL DATORII CURENTE (rd.60+62+65+70+71+72+73+74+75)	48.372.700	198.726.648
01079	11.TOTAL DATORII (rd.58+78)	62.891.719	213.176.042
01080	12.ACTIVE NETE = TOTAL ACTIVE - TOTAL DATORII = CAPITALURI PROPRII (rd.80=rd.46-79=rd.90)	2.942.905.989	2.770.330.941
01084	1.Rezerve, fonduri (ct.1000000+1010000+1020101+1020102+1020103+1030000+1040101+1040102+1040103+1050100+1050200+1050300+1050400+1050500+1060000+1320000+1330000)	2.417.943.298	2.359.180.328
01085	2.Rezultatul reportat (ct.1170000-sold creditor)	480.666.595	557.544.412
01087	4.Rezultatul patrimonial al exercitiului (ct.1210000-sold creditor)	44.296.096	
01088	5.Rezultatul patrimonial al exercitiului (ct.1210000- sold debitor)		146.393.799
01090	6.TOTAL CAPITALURI PROPRII (rd.84+85-86+87-88)	2.942.905.989	2.770.330.941

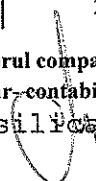
Conducatorul institutiei

Viorel Marian Dragomir



Conducatorul compartimentului financiar-contabil

Vasilica Gurgu



## CONTUL DE REZULTAT PATRIMONIAL

31.12.2018

pag.: 1 - lei -

COD	DENUMIRE INDICATORI	An precedent	An curent
02002	1.Venituri din impozite, taxe, contributi de asigurari si alte venituri ale bugetelor (ct.7300100+7300200+7310100+7310200+7320100+7330000+7340000+7350100+7350200+7350300+7350400+7350500+7350600+7360100+7390000+7450100+7450200+7450300+7450400+7450500+7450700+7450900+7460100+7460200+7460300+7460900)	321.008.888	183.499.055
02003	2.Venituri din activitati economice (ct.7210000+7220000+7510100+7510200+/-7090000)	49.724.455	56.936.664
02004	3.Finantari, subventii, transferuri, alocatii bugetare cu destinatie speciala (ct.7510500+7710000+7720100+7720200+7740100+7740200+7750000+7760000+7780000+7790101+7790109)	59.876.331	70.135.475
02005	4.Alte venituri operationale (ct.7140000+7180000+7500000++7510300+7510400+7810200+7810300+7810401+7810402+7770000)	67.301.502	48.969.526
02006	TOTAL VENITURI OPERATIONALE (rd.02+03+04+05)	497.911.176	359.540.720
02008	1.Salarii si contributiile sociale aferente angajatilor (ct.6410000+6420000+6450100+6450200+6450300+6450400+6450500+6450600+6450700+6450800+6460000+6470000)	222.453.145	126.524.254
02009	2.Subventii si transferuri (ct.6700000+6710000+6720000+6730000+6740000+6750000+6760000+6770000+6780000+6790000)	98.665.210	108.868.968
02010	3.Stocuri, consumabile, lucrari si servicii executate de terti (ct.6010000+6020100+6020200+6020300+6020400+6020500+6020600+6020700+6020800+6020900+6030000+6060000+6070000+6080000+6090000+6100000+6110000+6120000+6130000+6140000+6220000+6230000+6240100+6240200+6260000+6270000+6280000+6290100)	83.301.363	84.117.190
02011	4.Cheltuieli de capital, amortizari si provizioane (ct.6290200+6810100+6810200+6810300+6810401+6810402+6820101+6820109+6820200+6890100+6890200)	25.674.097	16.585.229
02012	5. Alte cheltuieli operationale (ct.6350100+6540000+6580101+6580109)	16.983.863	12.756.141
02013	TOTAL CHELTUIELI OPERATIONALE (rd.08+09+10+11+12)	447.077.678	348.851.782
02015	- EXCEDENT (rd.06-rd.13)	50.833.498	10.688.938
02017	IV.VENITURI FINANCIARE (ct.7630000+7640000+7650100+7650200+7660000+7670000+7680000+7690000+7860300+7860400)	1.020	159
02018	V. CHELTUIELI FINANCIARE (ct.6630000+6640000+6650100+6650200+6660000+6670000+6680000+6690000+6860300+6860400+6860800)	6.092.478	6.014.457
02021	- DEFICIT (rd.18-rd.17)	6.091.458	6.014.298
02023	- EXCEDENT (rd.15+20-16-21)	44.742.040	4.674.640
02025	VIII. VENITURI EXTRAORDINARE (ct.7910000)	3.287.858	1.808.148
02026	IX. CHELTUIELI EXTRAORDINARE (ct.6900000+6910000)	149.343	68.753
02028	- EXCEDENT (rd.25-rd.26)	3.138.515	1.739.395
020292	- EXCEDENT (rd.23+28-24-29)	47.880.555	6.414.035
020294	Cheltuieli cu impozitul pe profit (din ct.6350200)	419.192	136.496
02031	- EXCEDENT (rd.29.2-29.4)	47.461.363	6.277.539

Conducatorul institutiei

Viorel Marian Dragomir


Conducatorul compartimentului  
financiar-contabil  
Vasilica Gurgu

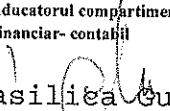
SITUAȚIA FLUXURILOR DE TREZORERIE

31.12.2018

pag: 1 - lei -

COD	DENUMIRE INDICATORI	Total	Casa ct. 5310101	Buget de stat ct. 5200100/7700000	Buget local ct. 5210100/7700000	Buget asigurari sociale de stat ct. 5250101+5250102/7700000	Buget asigurari pentru somaj ct. 5740101+5740102/7700000	Buget Fond national unic de asigurari sociale de sanatate ct. 5710100/7700000	Buget Fond pentru mediu ct. 5750100/7700000	Buget trezoreria statului ct. 5240100/7700000	Buget institutii publice finantate integral din venituri proprii ct. 6600101/7700000	Buget institutii publice finantate din venituri proprii si subventii ct. 6610101/7700000	Buget activitati finantate din venituri proprii si buget activitati de privatizare ct. 6620101/7700000	Buget imprumuturi interne si externe ct. 5130101+5140101+5160101+5170101/7700000	Buget fonduri externe nerambursabile (sursa D) ct. 5150103/7700000	Alte disponibilitati (ct.5XX)
03002	1. Incasari	437.423.737	75.014.340		234.341.546											
03003	2. Plati	417.987.387	78.014.340	144.435.927	221.444.387						31.553.164	77.702.319	4.076.515			11.735.853
03004	3. Numerar net din activitatea operationala (rd.02-rd.03)	19.436.350		-144.435.927	12.897.159						31.064.940	72.693.769	3.856.720			10.913.231
03006	1. Incasari	1.679.974			1.679.974						488.224	5.008.550	219.795			822.622
03007	2. Plati	36.676.484			30.254.914											
03008	3. Numerar net din activitatea de investitii (rd.06-07)	-34.996.510			-28.574.940											
03011	2. Plati	6.013.785			6.013.785											
03012	3. Numerar net din activitatea de finantare (rd.10-rd.11)	-6.013.785			-6.013.785											
03013	IV.CREȘTEREA (DESCREȘTEREA) NETA DE NUMERAR SI ECHIVALENT DE NUMERAR (rd.04+rd.08+rd.12)	-21.573.945		-144.435.927	-21.621.566											
03014	V. NUMERAR SI ECHIVALENT DE NUMERAR LA ÎNCEPUTUL ANULUI	94.698.538			78.662.068											
030141	-sume recuperate din excedentul anului precedent/sume virate din fondul spitalului in excedent**	35.014.041			25.700.000						13.987.378		481.390			1.567.695
030142	-sume utilizate din excedentul anului precedent/sume transferate din excedent la bugetul local/sume transferate din excedent pentru constituirea de depozite in trezorerie***	35.014.041			25.700.000						2.236.948	6.916.166	160.927			
03015	VI.NUMERAR SI ECHIVALENT DE NUMERAR LA SFARSITUL PERIOADEI (rd.13+rd.14+rd.14.1-rd.14.2-rd.14.3)	73.124.593		-144.435.927	56.970.502						6.703.114	2.450.000	160.927			
											9.453.404	3.609.178	701.191			2.380.318

Conducătorul institutiei  
  
 Viorel Marian Dragomir

Conducătorul compartimentului financiar- contabil  
  
 Vasilica Gurgu

Viza trezoreriei  
 TREZORERIA MUN. BRAILA  
  
 CONTROL CREDITUEL

## SITUATIA FLUXURILOR DE TREZORERIE

31.12.2018

pag.: 1 - lei -

COD	DENUMIRE INDICATORI	Total	Casa in valuta	Alte disponibilitati
04002	1. Incasari	11.389.239		11.389.239
04003	2. Plati	10.784.741		10.784.741
04004	3. Numerar net din activitatea operationala (rd.02-rd.03)	604.498		604.498
04013	IV CRESTEREA (DESCRESTEREA) NETA DE NUMERAR SI ECHIVALENT DE NUMERAR (rd.04+rd.08+rd.12)	604.498		604.498
04014	V NUMERAR SI ECHIVALENT DE NUMERAR LA INCEPUTUL PERIOADEI	684.317		684.317
04017	VI NUMERAR SI ECHIVALENT DE NUMERAR LA FINELE PERIOADEI (rd.13+14+15-16)	1.288.815		1.288.815

Conducatorul institutiei  
Viorel Marian Dragomir

Conducatorul compartimentului  
financiar-contabil  
Vasilica Gurgu



## DISPONIBIL DIN MIJLOACE CU DESTINATIE SPECIALA

31.12.2018

- lei -

DENUMRE INDICATORI	COD	DISPONIBIL LA INCEPUTUL ANULUI	INCASARI	PLATI	DISPONIBIL LA SFARSITUL PERIOADEI
TOTAL (rd.02 la 15)	05001	607.912	1.014.629	326.265	1.296.276
- Sume primite ca donatii si sponsorizari (ct.5500101,ct.5500102/analitice distincte)	05002	37.645		650	36.995
- Garantii materiale retinute gestionarilor conform Legii nr.22/1969 (ct.5500101,ct.5500102/analitice distincte)	05003	262.110	301.516	100.329	463.297
- Alte disponibilitati cu destinatie speciala (ct.5500101,ct.5500102/analitice distincte)	05011	308.157	713.113	225.286	795.984

Conducatorul institutiei,  
Viorel Marian Dragomir

Conducatorul compartimentului  
financiar-contabil Vasilica Gurgu

**Situatia activelor si datoriilor institutiilor publice  
din administratia locala  
31.12.2018**

pag.: 1 - lei-

COD	DENUMIRE INDICATORI	Sold la inceputul anului	Sold la sfarsitul perioadei
18005	Disponibilitati in lei ale institutiilor publice locale si ale institutiilor publice de subordonare locala, la trezorerii (ct.5100000+5120101+5120501+5150101+5150103+5150500+5150600+5160101+5160301+5160302+5170101+5170301+5170302+5210100+5210300+5280000+5290201+5290301+5290400+5290901+5410101+5500101+ 5520000+5550101+5570101+5580101+5580201+5600101+5600300+5610101+5610300+5620101+5620300-7700000), din care:	94.947.059	73.259.388
18008	Total (in baze cash) (rd.04+05)	94.947.059	73.259.388
18010	Total (in baze accrual)(rd.08+09)	94.947.059	73.259.388
18022	Avansuri de trezorerie, acordate in lei (ct.5420100)		300
18023	Alte valori (ct.5320100+5320200+5320300+5320400+5320500+5320600+5320800)	1.269.900	282.456
18032	Disponibilitati ale institutiilor publice locale si ale institutiilor de subordonare locala la institutiile de credit rezidente (ct.5110101+5110102+5120102+5120402+5120502+5150102+5150202+5160102+5160202+5170102+5170202+5290202+5290302+5290902+5500102+5550102+5550202+5570202+5580102+5580302+5600102+5600103+5610102+5610103+5620102+5620103), din care:	684.317	1.288.815
18036	Total (in baze cash) (rd.32+35)	684.317	1.288.815
18038	Total (in baze accrual) (rd.36+37)	684.317	1.288.815
18051	Disponibilitati ale institutiilor publice aflate la alti rezidenti (terti) (ct.4610109+4610209+2670108+2670208)	124.659	286
18052	Total (in baze cash) (rd.51)	124.659	286
18131	Actiuni necotate detinute de autoritatile locale la societati nefinanciare (ct.2600200-2960102)(S11)	47.230.278	81.961.244
18134	Total (la valoarea contabila neta (la valoarea de intrare mai putin ajustarile cumulate pentru pierderea de valoare) (rd.131+132+133)	47.230.278	81.961.244
18157	Creante comerciale necurente legale de livrari de bunuri si servicii de catre autoritatile locale sau de institutii subordonate acestora (ct.4110201+4110208+4130200+4610201-4910200-4960200) Total (rd.158+159+160+164) din care:	1.899.625	458.815
18158	- de la populatie(gospodariile populatiei)(S14)	13.680	458.815
18159	- de la societati nefinanciare (S11),	1.885.945	
18165	Creante comerciale curente legate de livrari de bunuri si servicii de catre autoritatile locale sau de institutii subordonate acestora(ct.2320000+2340000+4090101+4090102+4110101+4110108+4130100+4180000+4610101-4910100-4960100) Total(rd.166+167+168+172)din care de la:	9.459.267	9.371.124
18166	-de la gospodariile populatie (S14)	4.214.987	4.646.317
18167	-de la societati nefinanciare (S11)	4.491.767	4.034.330
18168	-de la institutiile publice, din care: (rd.169+170+171)	752.513	690.477
18170	-Administratia locala (exclusiv fondurile de securitate sociala)(S1313)	90.193	60.007
18171	-Fonduri de securitate sociala(S1314)	662.320	630.470
181711	-din care: creantele unitatilor sanitare cu paturi fata de Casele de Sanatate	662.320	630.470
18176	1.Creante ale bugetului local (ct.4640000-4970000). Total (rd.177+178+179+183), din care:	134.291.304	142.368.830
18177	- de la gospodariile populatie (S14)	64.149.328	69.484.132
18178	- de la societati nefinanciare (S11)	70.141.976	72.884.698
18185	Total creante (rd.176+184)	134.291.304	142.368.830
18203	1.Sume datorate tertilor reprezentand garantii si cautiuni aflate in conturile institutiilor publice (ct.4280101+4280201+4620101+4620109).Total (rd.204+205+206), din care:	658.500	2.985.182
18204	- salariatilor (gospodariile populatiei)(S143)	262.110	463.297

COD	DENUMIRE INDICATORI	Sold la inceputul anului	Sold la sfarsitul perioadei
18205	- societati nefinanciare (S11)	396.390	2.521.885
18312	Datorii comerciale necurente legale de livrari de bunuri si servicii (ct.4010200+4030200+4040200+4050200+4620201). Total (rd.313+314+318+319), din care catre:	916.661	224.025
18313	- Societati nefinanciare(S11)	916.661	224.025
18320	Datorii comerciale curente legate de livrari de bunuri si servicii (ct.4010100+4030100+ 4040100+4050100+4080000+4190000+4620101). Total (rd.321+322+326+327) din care catre:	11.037.165	10.903.019
18321	-Societati nefinanciare (S11)	11.037.165	10.903.019
18331	Datoriile institutiilor publice din administratia locala catre bugete (ct.4310100+4310200+4310300+4310400+4310500+4310600+4310700+4370100+4370200+4370300+4420300+4420801+4440000+4460100+4460200+4480100)	20.902.188	25.627.815
18332	Salariile angajatilor (ct.4210000+4230000+4260000+4270100+4270300+4280101)	10.557.750	13.391.611
18333	Alte drepturi cuvenite altor categorii de persoane (ct.4260000+4270200+4270300+4290000+4380000)	289.085	165.392
18335	Total (rd.331+332+333+334)	31.749.023	39.184.818
183421	Provizioane necurente (ct.1510201+1510202+1510203+1510204+1510208), din care:	13.444.774	13.609.839
183423	Provizioane necurente reprezentand drepturi de natura salariala stabilite in favoarea personalului din sectorul bugetar prin titluri devenite executorii (din soldul ct.1510203)	2.214.337	7.818.675
183424	Provizioane necurente, constituite conform Legii nr.85/2016, privind plata diferentelor salariale cuvenite personalului didactic din invatamantul de stat pentru perioada octombrie 2008 -13 mai 2011 (din soldul ct.1510203)	333.092	
18343	Provizioane curente (ct.1510101+1510102+1510103+1510104+1510108), din care:		175.779
183432	Provizioane curente reprezentand drepturi de natura salariala stabilite in favoarea personalului din sectorul bugetar prin titluri devenite executorii (din soldul ct.1510103)		175.779

Conducatorul institutiei

Viorel Marian Dragomir

Conducatorul compartimentului  
financiar-contabil

Vasilica Gurgu

## Situatia platilor efectuate si a sumelor declarate pentru cota-parte aferenta cheltuielilor finantate din FEN postaderare

31.12.2018

Pag.: 1 - lei -

Cod indicator	Denumirea programului cu finantare UE	Plati efectuate de la titlul 56 si 58	din care:													
			Plati efectuate pentru cota-parte FEN (alineat02)	Sume in curs de solicitare la rambursare aferente cheltuielilor efectuate in anul curent	Sume in curs de solicitare la rambursare in anul curent aferente cheltuielilor efectuate in anii anteriori	Sume solicitate la rambursare aferenta cheltuielilor efectuate in anul curent	Sume solicitate la rambursare aferente cheltuielilor efectuate in anul curent aflate in curs de autorizare	Sume solicitate la rambursare in anul curent aferente cheltuielilor efectuate in anii anteriori aflate in curs de autorizare	Sume rambursate aferente cheltuielilor efectuate in anul curent	Sume rambursate in anul curent aferente cheltuielilor efectuate in anii anteriori	Sume neautorizate de autoritatile de management aferente cheltuielilor efectuate in anul curent	Sume neautorizate de autoritatile de management aferente cheltuielilor efectuate in anii anteriori	Prefinantare dedusa din sumele solicitate la rambursare aferente cheltuielilor efectuate in anul curent	Prefinantare dedusa din sumele solicitate la rambursare aferenta cheltuielilor efectuate in anii anteriori	Sume rezultate din nereguli aferente cheltuielilor efectuate in anul curent si in anii anteriori	Sume rezultate din nereguli deduse din sumele solicitate la rambursare aferente cheltuielilor efectuate in anul curent
	A	01	02	03	04	05	06	07	08	09	10	11	12	13	14	15
10001	Programe din Fondul European de Dezvoltare Regionala (FEDR) (5601)	908.345														
10032	Programe di Fondul European de Dezvoltare Regionala (FEDR) (5601)	605.836														
10033	Programe din Fondul Social European (FSE) (5602)	38.701	32.896			32.896				32.896						
10036	Programul din Fondul European pentru Pescuit si Afaceri Maritime (PEPAM) (5805)	1.512														
10040	Total (cod01 la 39.6)	1.554.396	32.896			32.896				32.896						

Conducatorul institutiei

Conducatorul compartimentului  
financiar- contabil

  
Viorel Marian Dragomir


  
Vasilica Gurgu

**Situatia modificarilor in structura  
activelor nete/capitalurilor**

**31.12.2018**

Anexa 34

pag: 1 -lei-

Denumirea elementului de capital	Cod	Sold la inceputul anului	Cresteri	Reduceri	Sold la sfarsitul anului
A	B	1	2	3	4
Fondul bunurilor care alcatuiesc domeniul public al statului (ct.1010000)	25002	19.479.385			19.479.385
Fondul bunurilor care alcatuiesc domeniul privat al statului (ct.1020101)	25003	65.816.386	4.065.086	1.256.212	68.625.260
Fondul bunurilor care alcatuiesc domeniul public al unitatilor administrativ-teritoriale (ct.1030000)	25004	1.882.798.256	347.494.120	244.710.060	1.985.582.316
Fondul bunurilor care alcatuiesc domeniul privat al unitatilor administrativ-teritoriale (ct.1040101)	25005	445.896.405	195.476.693	360.091.969	281.281.129
Rezerve din reevaluare (ct.1050100,1050200,1050300,1050400,1050500)	25006	3.952.866	6.915.740	6.656.368	4.212.238
Rezultatul reportat (ct.1170000 - sold creditor)	25017	480.666.595	701.656.306	624.778.489	557.544.412
Rezultatul patrimonial al exercitiului (ct.1210000 - sold creditor)	25019	44.296.096		44.296.096	
Rezultatul patrimonial al exercitiului (ct.1210000 - sold debitor)	25020		738.539.592	592.145.793	146.393.799
Total capitaluri proprii(rd.01 la 17 - rd.18+rd.19-rd.20)	25021	2.942.905.989			2.770.330.941

**VENITURILE SI CHELTUIELILE BUGETELOR  
LOCALE PE UNITATI ADMINISTRATIV TERITORIALE**

31.12.2018

- lei -

Denumire Indicatori	Cod Indicator	Nr. rand	Prevederi Anuale	Realizat
A	B	C	1	2
III.MUNICIPII	000102	24057		
VENITURI TOTAL			403.793.830	236.021.520
Venituri proprii	4990	24058	191.488.410	182.465.094
1.Venituri curente, din care:	000202	24059	236.013.820	225.115.251
a) Cote si sume defalcate din impozitul pe venit	0402	24060		
pe venit			85.165.850	85.165.621
-cote defalcate din impozitul pe venit	040201	24061	79.562.850	79.562.848
-sume alocate din cotele defalcate din impozitul pe venit pentru echilibrarea bugetelor locale	040204	24062		
			5.603.000	5.602.773
b) Sume defalcate din taxa pe valoarea adaugata	1102	24063	44.125.000	43.065.716
-sume defalcate din taxa pe valoarea adaugata pentru finantarea cheltuielilor descentralizate la nivelul comunelor, oraselor,municipiilor si sectoarelor Municipiului Bucuresti	110202	24065		
			43.012.000	41.952.716
-Sume defalcate din taxa pe valoarea adaugata pentru finantarea invatamantului particular sau confesional acreditat	110209	240691		
			1.113.000	1.113.000
c) Transferuri voluntare, altele decat subventiile	3702	24070	1.749.000	1.264.415
-alte transferuri voluntare	370250	24072	1.749.000	1.264.415
2. Venituri din capital	390002	24073	1.348.590	1.679.974
4. Subventii de la alte nivele ale administratiei publice	420002	24078		
			34.637.020	9.192.488
-subventii de la bugetul de stat	4202	24079	34.627.780	9.183.257
-subventii de la alte administratii	4302	24080	9.240	9.231
Sume primite de la UE/alti donatori in contul platilor efectuate si prefinantari aferente cadrului financiar 2014-2020	4802	240802		
			131.794.400	33.807
CHELTUIELI TOTAL	5002	24081	474.569.430	257.713.086
Deficit	9902	24083	-70.775.600	-21.691.566
EXCEDENT TOTAL CUMULAT (an curent si anii precedenti) din care:		24084		56.970.502
CORELATII	000102	24112		
VENITURI TOTAL			403.793.830	236.021.520
Venituri proprii	4990	24113	191.488.410	182.465.094
1.Venituri curente, din care:	000202	24114	236.013.820	225.115.251
a) Cote si sume defalcate din impozitul	0402	24115		

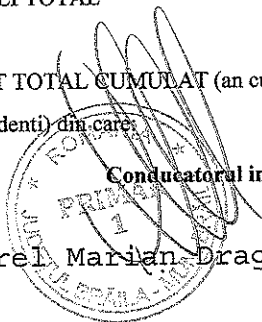
**VENITURILE SI CHELTUIELILE BUGETELOR  
LOCALE PE UNITATI ADMINISTRATIV TERITORIALE**

31.12.2018


- lei -

Denumire Indicatori	Cod Indicator	Nr. rand	Prevederi Anuale	Realizat
A	B	C	1	2
pe venit			85.165.850	85.165.621
-cote defalcate din impozitul pe venit	040201	24116	79.562.850	79.562.848
-sume alocate din cotele defalcate din impozitul pe venit pentru echilibrarea bugetelor locale	040204	24117		
b) Sume defalcate din taxa pe valoarea adaugata	1102	24118	5.603.000	5.602.773
-sume defalcate din taxa pe valoarea adaugata pentru finantarea cheltuielilor descentralizate la nivelul comunelor, oraselor, municipiilor si sectoarelor Municipiului Bucuresti	110202	24120	44.125.000	43.065.716
-Sume defalcate din taxa pe valoarea adaugata pentru finantarea invatamantului particular sau confesional acreditat	110209	241241	43.012.000	41.952.716
c) Transferuri voluntare, altele decat subventiile	3702	24125	1.113.000	1.113.000
-alte transferuri voluntare	370250	24127	1.749.000	1.264.415
2. Venituri din capital	390002	24128	1.749.000	1.264.415
4. Subventii de la alte nivele ale administratiei publice	420002	24133	1.348.590	1.679.974
-subventii de la bugetul de stat	4202	24134	34.637.020	9.192.488
-subventii de la alte administratii	4302	24135	34.627.780	9.183.257
Sume primite de la UE/alti donatori in contul platilor efectuate si prefinantari aferente cadrului financiar 2014-2020	4802	241352	9.240	9.231
CHELTUIELI TOTAL	5002	24136	131.794.400	33.807
Deficit	9902	24138	474.569.430	257.713.086
EXCEDENT TOTAL CUMULAT (an curent si anii precedenti) din care:		24139	-70.775.600	-21.691.566
				56.970.502

**Conducatorul institutiei**  
Viorel Marian Dragomir



**Conducatorul compartimentului  
financiar contabil**  
Vasilica Gurgu



din fonduri externe nerambursabile (FEN) postaderare (titlul 56 si titlul 58) la data de  
31.12.2018

Pag.: 1 - lei -

Denumirea sursei de finantare	Buget de stat (s 01-stat)	Buget local (s 02-local)	Bugetul asigurarilor sociale de stat (s 03-bass)	Bugetul asigurarilor pentru somaj (s 04-somaj)	Bugetul fondului national unic de asigurari sociale de sanatate (s05-sanatate)	Bugetul institutiilor publice si activitatilor finantate integral sau partial din venituri proprii (s10-local)	Bugetul fondurilor externe nerambursabile (s08-stat+asigurari+local)	Bugetul creditelor externe (s06-stat+local)	Bugetul creditelor interne (s07-stat+local)	Bugetul institutiilor publice si activitatilor finantate integral sau partial din venituri proprii (s20- stat+asigurari+autonome)	Bugetul institutiilor publice si activitatilor finantate integral din venituri proprii (s10- stat+autonome)
A	01	02	03	04	05	06	07	08	09	10	11
Total plati (titlul VIII cod56+ titlul X cod58) (rd.2+rd.11)		1.554.394									
Total plati (titlul VIII cod56)		908.345									
Active nefinanciare (titlul XIII)		908.345									
Total plati (titlul X cod58)		646.049									
Bunuri si servicii (titlul II)		5.210									
Active nefinanciare (titlul XIII)		640.839									


  
 Conducatorul institutiei  
 Viorel Marian Dragomir

Conducatorul compartimentului  
 financiar-contabil  
 Vasilica Gurgu




**SITUATIA ACTIVELOR FIXE AMORTIZABILE**  
**31.12.2018**

Anexa 35a  
- lei -

DENUMIREA ACTIVELOR FIXE	Cod	Existent la 31.12.2018		SOLD LA INCEPUTUL ANULUI	CRESTERI					
		1	2		TOTAL din care:	diferente din reevaluare	achizitii*)	transferuri/ primate cu titlu gratuit	donatii, sponsorizari	alte caz
A	B	1	2	3	4=5+6+7+8+9	5	6	7	8	9
Concesiuni, brevete, licente, marci comerciale, drepturi si active similare (ct.2050000)	003			223.081	532.807		532.807			
Alte active fixe necorporale(ct.2080100,2080200)	004			4.785.060	163.630		163.630			
TOTAL	005			5.008.161	696.437		696.437			
Constructii (ct.212) din care:	008			33.029.093	1.022.454	830.393				192.061
-alte active fixe incadrate in grupa constructii (ct.2120901), din care:	016			33.029.093	1.022.454	830.393				192.061
Instalatii tehnice, mijloace de transport, animale si plantatii (ct.2130100,2130200, 2130300,2130400)	017			28.065.665	2.406.787	39.799	1.605.324	85.910		675.754
Mobilier, aparatura birou, echipamente de protectie a valorilor umane si mate- riale si alte active fixe corporale (ct.2140000)	018			7.758.761	288.914	868	183.220	65.566	22.340	16.820
TOTAL	019			68.853.519	3.718.155	871.160	1.788.544	151.476	22.340	884.635
TOTAL ACTIVE FIXE	020			73.861.680	4.414.592	871.160	2.484.961	151.476	22.340	884.635

DENUMIREA ACTIVELOR FIXE	Cod	REDUCERI						SOLD LA SFARSITUL ANULUI	Ajustari de valoare (amortizari si ajustari pentru depreciere)				Valoarea contabila neta, din care:			
		TOTAL din care:	Diferente din reevaluare**)	Eliminare amortizare***)	dezmembrari si casari	transferuri/ cu titlu gratuit	vanzari		alte cai	Sold la inceputul anului	Cresteri	Reduceri	Sold la sfarsitul anului	Domeniul privat al statului	Domeniul privat al UAT	Proprietatea privata a institutiei publice
		10=11+12+13+14+15+16	11	12	13	14	15		16	17=3+4+10	18	19	20	21=18+19-20	22=17-21-23-24	23=17-21-22-24
Concesii, brevete, licente, marci comerciale, drepturi si active similare (ct.2050000)	003	15.768			15.768			740.120	214.238	40.226	15.767	238.697		497.770	3.653	
Alte active fixe	004	69.242			69.242			4.879.468	3.586.500	247.368	84.953	3.748.995		903.065	227.408	
TOTAL	005	85.010			85.010			5.619.588	3.800.818	287.594	100.720	3.987.692		1.400.835	231.061	
Constructii (ct.212) din care:	008	2.104.736	394.518	3.400			1.706.818	31.946.811	21.537.451	1.679.860	1.844.380	21.372.931		2.637.790	7.936.090	
alte active fixe incadrate in grupa constructii (ct.2120901), din care:	016	2.104.736	394.518	3.400			1.706.818	31.946.811	21.537.451	1.679.860	1.844.380	21.372.931		2.637.790	7.936.090	
Instalatii tehnice, mijloace de transport, animale si plantatii (ct.2130100, 2130200, 2130300, 2130400)	017	1.037.410		192.380	538.176		306.854	28.435.042	19.694.758	4.400.054	3.380.552	20.714.260		917.777	7.803.005	
Mobilier, aparatura birotica, echipamente de protectie a valorilor umane si mate- riale si alte active fixe corporale (ct.2140000)	018	605.397	641	265.786	2.363	336.607	7.442.278	5.824.709	303.256	572.540	5.555.425		261.086	1.625.767		
TOTAL	019	3.747.543	394.518	196.421	803.962	2.363	2.350.279	68.824.131	47.056.918	6.383.170	5.797.472	47.642.616		3.816.653	17.364.862	
TOTAL ACTIVE FIXE	020	3.832.553	394.518	196.421	888.972	2.363	2.350.279	74.443.719	50.857.736	6.670.764	5.898.192	51.630.308		5.217.488	17.595.923	


  
 Conducatorul institutiei  
**Viorel Marian Dragomir**

Conducatorul institutiei

Conducatorul compartimentului  
financiar-contabil

**Vasilica Gurgu**

**SITUATIA ACTIVELOR FIXE NEAMORTIZABILE**  
31.12.2018

Anexa 35b  
- lei -

DENUMIREA ACTIVELOR FIXE	Cod	Existent la 31.12.2018			SOLD LA INCEPUTUL ANULUI	CRESTERI						
		UM	UM	UM		TOTAL din care:	diferente din reevaluare	achizitii	transferuri/ primit cu titlu gratuit	donatii, sponsorizari	alte cai	
		1	2	3		4	5=6+7+8+9+10	6	7	8	9	10
Active fixe necorporale in curs de executie (ct.2330000)	003				2.883.619	93.061		93.061				
TOTAL	004				2.883.619	93.061		93.061				
ACTIVE FIXE CORPORALE	006											
Amenajari fa terenuri (ct.2110200)						3.272.055						3.272.055
Terenuri (ct.2110100)	007				779.822.837	5.208.600		2.650.345				2.558.265
Construcții (ct.212) din care:	008				1.611.957.088	714.832.246		453.320.142				261.512.104
- drumuri publice, exclusiv poduri, podete, pasarele si viaducte si tunele (ct.2120101)	009					400.153.527		147.720.168				252.433.359
alte active fixe incadrate in grupa constructii (ct.2120901)	016				1.611.957.088	314.678.719		305.599.974				9.078.745
Instalatii tehnice, mijloace de transport, animale si plantatii (ct.2130100+2130200+2130300+2130400)	017				19.880.101	218.847.871		218.847.871				
Mobilier, aparatura birou, echipamente de protectie a valorilor umane si materiale si alte active fixe corporale (ct.2140000)	018				2.330.406	290.731		290.731				
Active fixe corporale in curs de executie (ct.2310000)	019				213.568.160	23.592.791		20.891.582				2.701.209
TOTAL	021				2.627.558.592	965.844.294		695.800.671				270.043.623
TOTAL ACTIVE FIXE	022				2.630.442.211	965.937.355		695.893.732				270.043.623

DENUMIREA ACTIVELOR FIXE	Cod	REDUCERI					SOLD LA SFARSITUL ANULUI	Valoarea aferenta activelor fixe neamortizabile							
		TOTAL din care:	Reevaluare	dezmembrari	transferuri/	vanzari		alte cai	Fondul activelor fixe necorporate ct.1000000	Domeniul public al statului ct. 1010000	Domeniul privat al statului ct.1020101	Proprietatea privata a institutiei publice ct.1020102	Domeniul public al al U.A.T. ct.1030000	Domeniul privat al al U.A.T. ct.1040101	Proprietatea privata a institutiei publice din administratia locala ct.1040102
A	B	11=12+13+14+15+16	12	13	14	15	16	17=4+5-11 17=18+19+20+21+22+23+24	18	19	20	21	22	23	24
Active fixe necorporale in curs de executie (ct.2330000)	003							2.976.660							
TOTAL	004							2.976.660							
ACTIVE FIXE CORPORALE	006							3.272.055					3.272.055		
Amenajari la terenuri (ct.2110200)															
Terenuri (ct.2110100)	007	206.760.665			3.272.053	177.644	203.310.968	578.270.772	3.074.722				311.892.184	283.303.866	
Construcții (ct.212) din care:	008	791.360.053				1.193.720	790.166.333	1.535.429.281	16.404.663	68.625.260			1.440.079.996	10.319.362	
- drumuri publice, exclusiv poduri, podete, pasarele si viaducte si tunele (ct.2120101)	009							400.153.527					399.999.956	153.571	
alte active fixe incadrate in grupa constructii (ct.2120901)	016					1.193.720	790.166.333	1.135.275.754	16.404.663	68.625.260			1.040.080.040	10.165.791	
Instalatii tehnice, mijloace de transport, animale si plantatii (ct.2130100+2130200+2130300+2130400)	017	3.151.747					3.151.747	235.376.225					228.184.938	7.191.287	
Mobilier, aparatura birotica, echipamente de protectie a valorilor umane si materiale si alte active fixe corporale (ct.2140000)	018	1.380		1.380				2.619.757					2.153.143	466.614	
Active fixe corporale in curs de executie (ct.2310000)	019	10.205.210					10.205.210	226.955.741							
TOTAL	021	1.011.479.055		1.380	3.272.053	1.371.364	1.006.834.258	2.581.923.831	19.479.385	68.625.260			1.985.582.316	281.281.129	
TOTAL ACTIVE FIXE	022	1.011.479.055		1.380	3.272.053	1.371.364	1.006.834.258	2.584.900.511	19.479.385	68.625.260			1.985.582.316	281.281.129	




Viorel Marian Dragomir

Conducatorul institutiei

Conducatorul compartimentului  
financiar-contabil

Vasilica Gurgu

Nr. Crt.	Operatorul Economic la care Unitatea administrativ teritoriala este actionar direct sau indirect					Unitatea Administrativ teritoriala este actionara		Valoarea actiunilor/partilor sociale din capitalul social al operatorului economic, detinute de catre unitatea administrativ teritoriala (lei)		Ponderea in Capitalul social al operatorului economic	
	Cod unic de identificare	Cod CAEN al activitatii principale a operatorului economic	Denumirea operatorului Economic	Tip operator (SRL, SA,ASO, RA, RAS)	Capitalul social al operatorului economic (lei)	Direct	Indirect	Direct	Indirect		
						7	8	9	10		
1	2	3	4	5	6	7	8	9	10	11 = 9 / 6*100 11 = 10 / 6*100	
1	7179966	4100	COMP. DE UTILITATI PUBLICE "DUNAREA"	SA	3.538.100,00	Direct		3.072.000,00		86,830	
2	10597853	6021	S.C. BRAICAR S.A.	SA	56.868.610,00	Direct		56.868.610,00		100,000	
3	3106589	4030	S.C. CET	SA	4.738.357,00	Direct		3.788.790,00		79,960	
4	10625635	9003	S.C. ECO S.A.	SA	10.506.763,00	Direct		10.072.144,00		95,860	
5	27338691	6820	S.C.ADM.PIETELOR SI TARGURILOR	SA	8.160.700,00	Direct		8.159.700,00		99,990	
5 Operator(i) economic(i) la care UAT detine actiuni/parti sociale			Total valoare actiuni raportate la data: 31-12-2018:						81.961.244,00		



Conducatorul compartimentului financiar-contabilitate,

VASILICA SURGU

**Nota:**

Judetul = cel din care face parte unitatea administrativ teritoriala (UAT);

col 7 = UAT este actionar direct la operatorul economic(Op.Ec): situatia in care o UAT detine in nume propriu actiuni sau parti sociale la un Op.Ec

col 8 = UAT este actionar INDIRECT la Op.Ec: situatia in care un Op.Ec, la care o UAT detine in nume propriu, integral sau majoritar, actiuni sau parti sociale, este actionar sau detine parti sociale la un alt Op.Ec;

**In municipiul Bucuresti, autoritatile administratiei publice locale de la nivelul sectoarelor raporteaza operatorii economici la care administreaza/controleaza actiuni sau parti sociale, potrivit hotararilor Consiliului General al Municipiului Bucuresti;**

col 4 = Operator economic: societate comerciala la care o UAT detine actiuni sau parti sociale; regii autonome in subordinea autoritatilor administratiei publice locale (RAS).

**CONTUL DE EXECUTIE AL BUGETULUI LOCAL - VENITURI**  
31.12.2018

Pag. 1 -lei-

Capi- tol	Sub- capi- tol	Pa- ra- graf	Gru- pa / Titlu	Ar- ti- col	Ali- ne- at	Denumire indicator	Prevederi bugetare initiale	Prevederi bugetare definitive	Drepturi constatate			Incasari realizate	Stingeri pe alte cai decat incasari	Drepturi constatate de incasat
									Total, din care:	din anii precedenti	din anul curent			
A						B	1	2	3=4+5	4	5	6	7	8=3-6-7
0001	02					TOTAL VENITURI-BUGET LOCAL	276.314.040	403.793.830	380.623.981	137.555.796	243.068.185	236.021.520	120	144.602.341
0002						I. VENITURI CURENTE	233.097.420	236.013.820	366.325.045	134.291.304	232.033.741	225.115.251	120	141.209.674
0003						A. VENITURI FISCALE	171.317.130	182.753.980	264.691.999	81.192.945	183.499.054	180.000.856		84.691.143
0004						A1. IMPOZIT PE VENIT, PROFIT SI CASTIGURI DIN CAPITAL	77.542.290	86.598.140	85.523.631		85.523.631	85.523.631		
0005						A1.1 IMPOZIT PE VENIT, PROFIT SI CASTIGURI DIN CAPITAL DE LA PERSOANE JURIDICE	1.220.000	1.220.000	183.466		183.466	183.466		
0102						IMPOZIT PE PROFIT	1.220.000	1.220.000	183.466		183.466	183.466		
	01					Impozit pe profit de la agentii economici	1.220.000	1.220.000	183.466		183.466	183.466		
0300	02					A1.2 IMPOZIT PE VENIT, PROFIT SI CASTIGURI DIN CAPITAL DE LA PERSOANE FIZICE	76.322.290	85.378.140	85.340.165		85.340.165	85.340.165		
0302						IMPOZIT PE VENIT	712.290	212.290	174.544		174.544	174.544		
	18					Impozitul pe veniturile din transferul proprietatilor imobiliare din patrimoniul personal	712.290	212.290	174.544		174.544	174.544		
0402						COTE SI SUME DEFALCATE DIN IMPOZITUL PE VENIT	75.610.000	85.165.850	85.165.621		85.165.621	85.165.621		
	01					Cote defalcate din impozitul pe venit	70.432.000	79.562.850	79.562.848		79.562.848	79.562.848		
	04					Sume alocate din cotele defalcate din impozitul pe venit pentru echilibrarea bugetelor locale	5.178.000	5.603.000	5.602.773		5.602.773	5.602.773		
0700	02					A3 IMPOZITE SI TAXE PE PROPRIETATE	36.867.840	36.867.840	100.894.788	63.124.276	37.770.512	36.470.392		64.424.396
0702						IMPOZITE SI TAXE PE PROPRIETATE	36.867.840	36.867.840	100.894.788	63.124.276	37.770.512	36.470.392		64.424.396
	01					Impozit si taxa pe cladiri	27.856.560	27.856.560	83.417.195	55.858.355	27.558.840	26.863.400		56.553.795

Capi- tol	Sub- capi- tol	Pa- ra- graf	Gru- pa/ Titlu	Ar- ti- col	Ali- ne- at	Denumire indicator	Prevederi bugetare initiale	Prevederi bugetare definitive	Drepturi constatate			Incasari realizate	Stingeri pe alte cai decat incasari	Drepturi constatate de incasat
									Total, din care:	din anii precedenti	din anul curent			
A						B	1	2	3=4+5	4	5	6	7	8=3-6-7
0702	01	01				Impozit pe cladiri de la persoane fizice	12.903.830	12.903.830	16.705.485	4.927.025	11.778.460	12.137.279		4.568.206
		02				Impozit si taxa pe cladiri de la persoane juridice	14.952.730	14.952.730	66.711.710	50.931.330	15.780.380	14.726.121		51.985.589
	02					Impozit si taxa pe teren	6.847.820	6.847.820	14.407.160	6.851.376	7.555.784	7.005.951		7.401.209
		01				Impozit pe terenuri de la persoane fizice	3.877.000	3.877.000	6.523.653	2.532.972	3.990.681	3.892.683		2.630.970
		02				Impozit si taxa pe teren de la persoane juridice	2.956.850	2.956.850	7.863.306	4.312.986	3.550.320	3.095.337		4.767.969
		03				Impozitul pe terenul extravilan	13.970	13.970	20.201	5.418	14.783	17.931		2.270
	03					Taxe judiciare de timbru si alte taxe de timbru	2.163.460	2.163.460	3.062.285	406.397	2.655.888	2.601.041		461.244
		50				Alte impozite si taxe pe proprietate			8.148	8.148				8.148
1000	02					A4 IMPOZITE SI TAXE PE BUNURI SI SERVICII	56.594.860	58.975.860	77.637.417	17.813.903	59.823.514	57.633.809		20.003.608
1102						SUME DEFALCATE DIN TVA	41.744.000	44.125.000	43.065.716		43.065.716	43.065.716		
		02				Sume defalcate din taxa pe valoarea adaugata pentru finantarea cheltuielilor descentralizate la nivelul comunelor, oraselor, municipiilor, sectoarelor si Municipiului Bucuresti	40.631.000	43.012.000	41.952.716		41.952.716	41.952.716		
		09				Sume defalcate din taxa pe valoarea adaugata pentru finantarea invatamantului particular sau confesional acreditat	1.113.000	1.113.000	1.113.000		1.113.000	1.113.000		
1202						ALTE IMPOZITE SI TAXE GENERALE PE BUNURI SI SERVICII			29.885	28.909	976	16.657		13.228

Capi- tol	Sub- capi- tol	Pa- ra- graf	Gru- pa / Titlu	Ar- ti- col	Ali- ne- at	Denumire indicator	Prevederi bugetare initiale	Prevederi bugetare definitive	Drepturi constatate			Incasari realizate	Stingeri pe alte cai decat incasari	Drepturi constatate de incasat
									Total, din care:	din anii precedenti	din anul curent			
A						B	1	2	3=4+5	4	5	6	7	8=3-6-7
1202	07					Taxe hoteliere			29.885	28.909	976	16.657		13.228
1502						TAXE PE SERVICII SPECIFICE	212.940	212.940	209.392	1.599	207.793	207.150		2.242
	01					Impozit pe spectacole	26.730	26.730	33.523	1.599	31.924	31.281		2.242
	50					Alte taxe pe servicii specifice	186.210	186.210	175.869		175.869	175.869		
1602						TAXE PE UTILIZAREA BUNURILOR, AUTORIZAREA UTILIZARII BUNURILOR SAU PE DESFASURAREA DE ACTIVITATI	14.637.920	14.637.920	34.332.424	17.783.395	16.549.029	14.344.286		19.988.138
	02					Impozit pe mijloacele de transport	11.218.750	11.218.750	30.537.551	17.764.787	12.772.764	11.032.730		19.504.821
	01					Impozit pe mijloacele de transport detinute de persoane fizice*)	7.605.520	7.605.520	23.568.766	14.347.411	9.221.355	7.925.500		15.643.266
	02					Impozit pe mijloace de transport detinute persoane de juridice*)	3.613.230	3.613.230	6.968.785	3.417.376	3.551.409	3.107.230		3.861.535
	03					Taxe si tarife pentru eliberarea de licente si autorizatii de functionare	3.315.850	3.315.850	3.649.950	1.894	3.648.056	3.186.856		463.094
	50					Alte taxe pe utilizarea bunurilor, autorizarea utilizarii bunurilor sau pe desfasurare de activitati	103.320	103.320	144.923	16.714	128.209	124.700		20.223
1800	02					A6. ALTE IMPOZITE SI TAXE FISCALE	312.140	312.140	636.163	254.766	381.397	373.024		263.139
1802						ALTE IMPOZITE SI TAXE FISCALE	312.140	312.140	636.163	254.766	381.397	373.024		263.139
	50					Alte impozite si taxe	312.140	312.140	636.163	254.766	381.397	373.024		263.139
2900	02					C. VENITURI NEFISCALE	61.780.290	53.259.840	101.633.046	53.098.359	48.534.687	45.114.395	120	56.518.531
3000						C1. VENITURI DIN PROPRIETATE	17.520.320	14.948.500	22.905.219	11.493.226	11.411.993	10.291.895		12.613.324
3002						VENITURI DIN PROPRIETATE	17.520.320	14.948.500	22.905.219	11.493.226	11.411.993	10.291.895		12.613.324
	01					Varsaminte din profitul net al regiilor autonome	3.493.510	3.493.510	3.517.680		3.517.680	3.517.680		12.613.324
	05					Venituri din concesiuni si inchirieri	14.026.810	11.454.990	19.387.539	11.493.226	7.894.313	6.774.215		



Capi- tol	Sub- capi- tol	Pa- ra- graf	Gru- pa/ Titlu	Ar- ti- col	Ali- ne- at	Denumire indicator	Prevederi bugetare initiale	Prevederi bugetare definitive	Drepturi constatate			Incasari realizate	Stingeri pe alte cai decat incasari	Drepturi constatate de incasat
									Total, din care:	din anii precedenti	din anul curent			
A						B	1	2	3=4+5	4	5	6	7	8=3-6-7
3002	05	30				Alte venituri din concesiuni si inchirieri de catre institutiile publice	14.026.810	11.454.990	19.387.539	11.493.226	7.894.313	6.774.215		12.613.324
3300	02					C2. VANZARI DE BUNURI SI SERVICII	44.259.970	38.311.340	78.727.827	41.605.133	37.122.694	34.822.500	120	43.905.207
3302						VENITURI DIN PRESTARI DE SERVICII SI ALTE ACTIVITATI	9.322.490	9.698.890	9.140.149	2.843	9.137.306	9.137.306	120	2.723
	08					Venituri din prestari de servicii	5.470.600	5.847.000	5.693.584		5.693.584	5.693.584		
	10					Contributia parintilor sau sustinatorilor legali pentru intretinerea copiilor in crese	143.060	143.060	170.418		170.418	170.418		
	12					Contributia persoanelor beneficiare ale cantinelor de ajutor social	14.630	14.630	5.690		5.690	5.690		
	13					Fondul national pentru relatii bilaterale afereente mecanismelor financiare SEE	3.694.200	3.694.200	3.267.614		3.267.614	3.267.614		
	28					Venituri din recuperarea cheltuielilor de judecata, imputatii si despagubiri			2.843	2.843			120	2.723
3402						VENITURI DIN TAXE ADMINISTRATIVE, ELIBERARI PERMISE	174.580	174.580	167.162		167.162	167.162		
	02					Taxe extrajudiciare de timbru	127.140	127.140	167.097		167.097	167.097		
	50					Alte venituri din taxe administrative, eliberari permise	47.440	47.440	65		65	65		
3502						AMENZI, PENALITATI SI CONFISCARI	7.159.070	7.159.070	47.498.517	37.496.100	10.002.417	7.503.137		39.995.380
	01					Venituri din amenzi si alte sanctiuni aplicate potrivit dispozitiilor legale	6.805.080	6.805.080	43.755.010	34.584.495	9.170.515	7.108.406		36.646.604
	02					Venituri din amenzi si alte sanctiuni aplicate de catre alte institutii de specialitate	6.805.080	6.805.080	43.755.010	34.584.495	9.170.515	7.108.406		36.646.604

Capi- tol	Sub- capi- tol	Pa- ra- graf	Gru- pa/ Titlu	Ar- ti- col	Ali- ne- at	Denumire indicator	Prevederi bugetare initiale	Prevederi bugetare definitive	Drepturi constatate			Incasari realizate	Stingeri pe alte cai decat incasari	Drepturi constatate de incasat
									Total, din care:	din anii precedenti	din anul curent			
A						B	1	2	3=4+5	4	5	6	7	8=3-6-7
3502	02					Penalitati pentru nedepunere sau depunere cu intarziere declaratiei de impozite si taxe	8.790	8.790	5.522	3.586	1.936	3.332		2.190
	50					Alte amenzi, penalitati si confiscari	345.200	345.200	3.737.985	2.908.019	829.966	391.399		3.346.586
3602						DIVERSE VENITURI	25.854.830	19.529.800	20.657.584	4.106.190	16.551.394	16.750.480		3.907.104
	05					Varsaminte din veniturile si/sau disponibilitatile institutiilor publice	6.685.360	360.330	318.246		318.246	318.246		
	06					Taxe speciale	18.430.000	18.430.000	19.148.027	3.317.068	15.830.959	15.777.317		3.370.710
	50					Alte venituri	739.470	739.470	1.191.311	789.122	402.189	654.917		536.394
3702						TRANSFERURI VOLUNTARE, ALTELE DECAT SUBVENTIILE	1.749.000	1.749.000	1.264.415		1.264.415	1.264.415		
	03					Varsaminte din sectiunea de functionare pentru finantarea sectiunii de dezvoltare a bugetului local(cu semnul minus)	-7.327.000	-1.549.000	-1.040.510		-1.040.510	-1.040.510		
	04					Varsaminte din sectiunea de functionare	7.327.000	1.549.000	1.040.510		1.040.510	1.040.510		
	50					Alte transferuri voluntare	1.749.000	1.749.000	1.264.415		1.264.415	1.264.415		
3900	02					II. VENITURI DIN CAPITAL	534.700	1.348.590	5.072.641	3.264.492	1.808.149	1.679.974		3.392.667
3902						VENITURI DIN VALORIFICAREA UNOR BUNURI	534.700	1.348.590	5.072.641	3.264.492	1.808.149	1.679.974		3.392.667
	01					Venituri din valorificarea unor bunuri ale institutiilor publice	37.760	37.760	5.930		5.930	5.930		
	03					Venituri din vanzarea locuintelor construite din fondurile statului	351.940	351.940	2.521.017	1.674.063	846.954	401.188		2.119.829
	07					Venituri din vanzarea unor bunuri aparținind domeniului privat al statului sau al unitatilor administrativ- teritoriale	145.000	958.890	2.545.694	1.590.429	955.265	1.272.856		1.272.838



Capi- tol	Sub- capi- tol	Pa- ra- graf	Gru- pa/ Titlu	Ar- ti- col	Ali- ne- at	Denumire indicator	Prevederi bugetare initiale	Prevederi bugetare definitive	Drepturi constatate			Incasari realizate	Stingeri pe alte cai decat incasari	Drepturi constatate de incasat
									Total, din care:	din anii precedenti	din anul curent			
A						B	1	2	3=4+5	4	5	6	7	8=3-6-7
4202	69					perioadei de programare 2014-2020	3.351.950	3.376.100	5.031		5.031	5.031		
4302						SUBVENTII DE LA ALTE ADMINISTRATII	9.240	9.240	9.231		9.231	9.231		
	30					Sume primite de la bugetul judetului pentru plata drepturilor de care beneficiaza copiii cu cerinte educationale speciale integrati in invamantul de masa	9.240	9.240	9.231		9.231	9.231		
4802						SUME PRIMITE DE LA UE/ALTI DONATORI IN CONTUL PLATILOR EFECTUATE SI PREFINANTARI AFERENTE CADRULUI FINANCIAR 2014-2020	9.113.090	131.794.400	33.807		33.807	33.807		
	01					Fondul European de Dezvoltare Regionala(FEDR)	8.472.100	130.990.830						
		01				Sume primite in contul platilor efectuate in anul curent	8.472.100	130.990.830						
	02					Fondul Social European(FSE)	3.250	165.830	32.896		32.896	32.896		
		01				Sume primite in contul platilor efectuate in anul curent	3.250	165.830	32.896		32.896	32.896		
	05					Fondul European pentru Pescuit si Afaceri Maritime (FEPAM)	637.740	637.740	911		911	911		
		01				Sume primite in cadrul platilor efectuate in anul curent	637.740	637.740	911		911	911		

## MUNICIPIUL BRAILA

CONTUL DE EXECUTIE AL BUGETULUI LOCAL - CHELTUIELI  
31.12.2018

Pag. 1 - lei-

Capi- tol	Sub- capi- tol	Pa- ra- graf	Gru- pa / Titlu	Ar- ti- col	Ali- ne- at	Denumire indicator	Credite de angajament		Credite bugetare		Angajamente bugetare	Angajamente legale	Plati efectuate	Angajamente legale de platit	Cheltuieli efective
							initiale	definitive	initiale	definitive					
A						B	1	2	3	4	5	6	7	8=6-7	9
5002						TOTAL CHELTUIELI		161.818.610	347.089.640	474.569.430	259.127.824	259.127.824	257.713.086	1.414.738	240.013.332
5100	02					Partea I-a SERVICII PUBLICE GENERALE		195.090	49.108.730	50.208.240	48.927.727	48.927.727	48.918.025	9.702	42.558.356
5102						AUTORITATI PUBLICE SI ACTIUNI EXTERNE		195.090	38.901.230	41.211.240	40.226.441	40.226.441	40.216.739	9.702	33.884.417
	01					Autoritati executive si legislative		195.090	38.901.230	41.211.240	40.226.441	40.226.441	40.216.739	9.702	33.884.417
	03					Autoritati executive		195.090	38.901.230	41.211.240	40.226.441	40.226.441	40.216.739	9.702	33.884.417
5402						ALTE SERVICII PUBLICE GENERALE			8.457.500	7.405.000	7.109.914	7.109.914	7.109.914		7.082.567
	05					Fond de rezerva bugetara la dispozitia autoritatilor locale			1.000.000	200.000					
	07					Fond pentru garantarea imprumuturilor externe, contracte/garantate de administratiile publice locale			4.500.000	4.423.000	4.422.413	4.422.413	4.422.413		4.422.413
	10					Servicii publice comunitare de evidenta a persoanelor			2.957.500	2.646.000	2.557.635	2.557.635	2.557.635		2.529.528
	50					Alte servicii publice generale				136.000	129.866	129.866	129.866		130.626
5502						TRANZACTII PRIVIND DATORIA PUBLICA SI IMPRUMUTURI			1.750.000	1.592.000	1.591.372	1.591.372	1.591.372		1.591.372
6000	02					Partea II-a APARARE, ORDINE PUBLICA SI SIGURANTA NATIONALA			15.198.480	15.249.500	14.766.090	14.766.090	14.765.793	297	14.745.184
6102						ORDINE PUBLICA SI SIGURANTA NATIONALA			15.198.480	15.249.500	14.766.090	14.766.090	14.765.793	297	14.745.184
	03					Ordine publica			15.000.000	15.000.000	14.615.772	14.615.772	14.615.772		14.615.772
	04					Politie comunitara			15.000.000	15.000.000	14.615.772	14.615.772	14.615.772		14.615.772
	50					Alte cheltuieli in domeniul ordinii publice si sigurantei nationale			198.480	249.500	150.318	150.318	150.021	297	129.412
6500	02					Partea III-a CHELTUIELI SOCIAL-CULTURALE		25.412.660	139.160.040	140.364.770	112.105.799	112.105.799	111.680.586	425.213	111.861.408
6502						INVATAMANT		24.515.660	41.973.170	41.560.970	19.961.388	19.961.388	19.540.571	420.817	19.409.462
	03					Invatamant prescolar si primar		969.500	5.675.890	5.714.430	5.412.667	5.412.667	4.992.540	420.127	4.753.194



Capi- tol	Sub- capi- tol	Pa- ra- graf	Gru- pa / Tifu	Ar- ti- col	Ali- ne- at	Denumire indicator	Credite de angajament		Credite bugetare		Angajamente bugetare	Angajamente legale	Plati efectuate	Angajamente legale de platit	Cheltuieli efective
							initiale	definitive	initiale	definitive					
A						B	1	2	3	4	5	6	7	8=6-7	9
6702	03					zone verzi, baze sportive si de agrement			6.100.000	7.100.000	7.052.808	7.052.808	7.048.412	4.396	7.052.808
	06					Servicii religioase			600.000	537.000	537.000	537.000	537.000		537.000
	50					Alte servicii in domeniile culturii, recreerii si religiei			6.453.000	6.614.800	2.304.470	2.304.470	2.304.470		2.091.945
6802						ASIGURARI SI ASISTENTA SOCIALA	897.000		67.079.310	66.792.440	65.510.186	65.510.186	65.510.186		65.802.999
	04					Asistenta acordata persoanelor in varsta			16.485.310	16.334.440	15.995.221	15.995.221	15.995.221		16.310.321
	05					Asistenta sociala in caz de boli si invaliditati			35.440.000	35.776.000	35.517.245	35.517.245	35.517.245		36.020.872
	02					Asistenta sociala in caz de invaliditate			35.440.000	35.776.000	35.517.245	35.517.245	35.517.245		36.020.872
	11					Crese			4.273.000	4.273.000	4.028.960	4.028.960	4.028.960		3.988.245
	15					Prevenirea excluderii sociale			102.000	101.000	-6.802	-6.802	-6.802		32.664
	01					Ajutor social			102.000	101.000	-6.802	-6.802	-6.802		32.664
	50					Alte cheltuieli in domeniul asigurarilor si asistentei sociale	897.000		10.779.000	10.308.000	9.975.562	9.975.562	9.975.562		9.450.897
	50					Alte cheltuieli in domeniul asistentei sociale	897.000		10.779.000	10.308.000	9.975.562	9.975.562	9.975.562		9.450.897
7000	02					Partea IV-a SERVICII SI DEZVOLTARE PUBLICA, LOCUINTE, MEDIU SI APE		5.935.520	61.586.020	67.494.070	47.244.201	47.244.201	46.979.893	264.308	45.678.525
7002						LOCUINTE, SERVICII SI DEZVOLTARE		5.935.520	29.707.840	31.048.890	19.092.896	19.092.896	18.828.588	264.308	17.521.136
	06					Iluminat public si electrificari			7.590.200	8.190.200	6.389.437	6.389.437	6.135.117	254.320	3.851.624
	50					Alte servicii in domeniile locuintelor, serviciilor si dezvoltarii comunale		5.935.520	22.117.640	22.858.690	12.703.459	12.703.459	12.693.471	9.988	13.669.512
7402						PROTECTIA MEDIULUI			31.878.180	36.445.180	28.151.305	28.151.305	28.151.305		28.157.389
	05					Salubritate si gestiunea deseurilor			29.927.000	34.494.000	27.737.896	27.737.896	27.737.896		27.743.980
	01					Salubritate			29.927.000	34.494.000	27.737.896	27.737.896	27.737.896		27.743.980
	06					Canalizarea si tratarea apelor reziduale			1.951.180	1.951.180	413.409	413.409	413.409		413.409

Capi- tol	Sub- capi- tol	Pa- ra- graf	Gru- pa / Titlu	Ar- ti- col	Ali- ne- at	Denumire indicator	Credite de angajament		Credite bugetare		Angajamente bugetare	Angajamente legale	Plati efectuate	Angajamente legale de platit	Cheltuieli efective
							initiale	definitive	initiale	definitive					
A						B	1	2	3	4	5	6	7	8=6-7	9
8000	02					Partea V-a ACTIUNI ECONOMICE		130.275.340	82.036.370	201.252.850	36.084.007	36.084.007	35.368.789	715.218	25.169.859
8002						ACTIUNI GENERALE ECONOMICE, SI DE MUNCA			800.000	900.000	616.899	616.899	616.899		303.430
	01					Actiuni generale economice si comerciale			800.000	900.000	616.899	616.899	616.899		303.430
	30					Alte cheltuieli pentru actiuni generale									
	30					economice si comerciale			800.000	900.000	616.899	616.899	616.899		303.430
8402						TRANSPORTURI		129.064.020	80.263.050	199.141.530	35.465.596	35.465.596	34.750.378	715.218	24.866.429
	03					Transport rutier		129.064.020	74.625.050	195.198.530	32.377.479	32.377.479	31.662.261	715.218	21.778.312
	02					Transport in comun			11.100.000	13.200.000	13.125.587	13.125.587	13.125.587		13.125.587
	03					Strazi		129.064.020	63.525.050	181.998.530	19.251.892	19.251.892	18.536.674	715.218	8.652.725
	50					Alte cheltuieli in domeniul transporturilor			5.638.000	3.943.000	3.088.117	3.088.117	3.088.117		3.088.117
8702						ALTE ACTIUNI ECONOMICE		1.211.320	973.320	1.211.320	1.512	1.512	1.512		
	04					Turism		1.211.320	973.320	1.211.320	1.512	1.512	1.512		





Capi- tol	Sub- capi- tol	Pa- ra- graf	Gru- pa / Titlu	Ar- ti- col	Ali- ne- at	Denumire indicator	Credite de angajament		Credite bugetare		Angajamente bugetare	Angajamente legale	Plati efectuate	Angajamente legale de platit	Cheltuieli efective
							initiale	definitive	initiale	definitive					
A						B	1	2	3	4	5	6	7	8=6-7	9
						PRECEDENTI SI RECUPERATE									
						IN ANUL CURENT				-378.200	-557.680	-557.680	-557.680		
5100	02					Partea I-a SERVICII PUBLICE GENERALE	195.090	49.108.730	50.208.240	48.927.727	48.927.727	48.918.025	9.702	42.558.356	
5102					AUTORITATI PUBLICE SI ACTIUNI EXTERNE	195.090	38.901.230	41.211.240	40.226.441	40.226.441	40.216.739	9.702	33.884.417		
	01					CHELTUIELI CURENTE	195.090	33.695.090	33.366.100	32.649.284	32.649.284	32.639.582	9.702	33.258.294	
	10					TITLUL I CHELTUIELI DE PERSONAL		26.000.000	24.150.000	23.744.264	23.744.264	23.744.264		23.539.919	
	10	01				Cheftuieli salariale in bani		24.571.000	22.898.300	22.534.562	22.534.562	22.534.562		22.713.636	
	10	01	01			Salarii de baza		21.490.000	20.500.000	20.206.647	20.206.647	20.206.647		20.802.082	
	10	01	05			Sporuri pentru conditii de munca		171.000	170.600	170.521	170.521	170.521			
	10	01	08			Fond de premii		1.000.000	122.700	122.660	122.660	122.660			
	10	01	12			Indemnizatii platite unor persoane din afara unitatii		500.000	458.000	444.151	444.151	444.151		452.903	
	10	01	13			Drepturi de delegare		10.000	10.000	3.230	3.230	3.230		3.230	
	10	01	30			Alte drepturi salariale in bani		1.400.000	1.637.000	1.587.353	1.587.353	1.587.353		1.455.421	
	10	02				Cheftuieli salariale in natura		400.000	350.000	318.250	318.250	318.250		315.300	
	10	02	06			Vouchere de vacanta		400.000	350.000	318.250	318.250	318.250		315.300	
	10	03				Contributii		1.029.000	901.700	891.452	891.452	891.452		510.983	
	10	03	01			Contributii de asigurari sociale de stat		350.000	341.700	341.698	341.698	341.698		42.440	
	10	03	02			Contributii de asigurari de somaj		10.000	9.500	9.464	9.464	9.464			
	10	03	03			Contributii de asigurari sociale de sanatate		99.000	98.600	98.549	98.549	98.549			
	10	03	04			Contributii de asigurari pentru accidente de munca si boli profesionale		3.000	2.900	2.841	2.841	2.841			
	10	03	06			Contributii pentru concedii si indemnizatii		17.000	16.200	16.109	16.109	16.109			

Capi- tol	Sub- capi- tol	Pa- ra- graf	Gru- pa / Titlu	Ar- ti- col	Ali- ne- at	Denumire indicator	Credite de angajament		Credite bugetare		Angajamente bugetare	Angajamente legale	Plati efectuate	Angajamente legale de platit	Cheltuieli efective
							initiale	definitive	initiale	definitive					
A						B	1	2	3	4	5	6	7	8=6-7	9
			10	03	07	Contributia asiguratorie pentru munca			550.000	432.800	422.791	422.791	422.791		468.543
			20			TITLUL II BUNURI SI SERVICII			7.340.000	8.500.000	8.384.971	8.384.971	8.375.269	9.702	9.232.889
			20	01		Bunuri si servicii			1.430.000	1.902.000	1.863.940	1.863.940	1.856.253	7.687	1.886.253
			20	01	01	Furnituri de birou			150.000	164.000	160.972	160.972	160.972		146.456
			20	01	02	Materiale pentru curatenie			20.000	15.000	12.017	12.017	12.017		12.326
			20	01	03	Incalzit, iluminat si forta motrica			300.000	305.000	288.897	288.897	288.897		280.177
			20	01	04	Apa, canal si salubritate			50.000	48.000	39.887	39.887	39.887		39.868
			20	01	05	Carburanti si lubrifianti			80.000	66.000	65.587	65.587	65.587		68.485
			20	01	06	Piese de schimb			15.000	24.000	23.045	23.045	23.045		23.045
			20	01	07	Transport			15.000	14.000	12.093	12.093	12.093		12.093
			20	01	08	Posta, telecomunicatii, radio, tv, internet			300.000	566.000	566.000	566.000	559.985	6.015	600.333
			20	01	09	Materiale si prestari de servicii cu caracter functional			200.000	230.000	225.442	225.442	225.442		224.099
			20	01	30	Alte bunuri si servicii pentru intretinere si functionare			300.000	470.000	470.000	470.000	468.328	1.672	479.371
			20	02		Reparatii curente			74.000						
			20	05		Bunuri de natura obiectelor de inventar			200.000	200.000	196.692	196.692	196.692		21.913
			20	05	30	Alte obiecte de inventar			200.000	200.000	196.692	196.692	196.692		21.913
			20	06		Deplasari, detasari, transferari			35.000	25.000	13.042	13.042	13.042		13.042
			20	06	01	Deplasari interne, detasari, transferari			20.000	20.000	11.193	11.193	11.193		11.193
			20	06	02	Deplasari in strainatate			15.000	5.000	1.849	1.849	1.849		1.849
			20	11		Carti, publicatii si materiale documentare			28.000	30.000	23.098	23.098	23.098		23.098
			20	12		Consultanta si expertiza			25.000	42.000	38.440	38.440	38.440		38.440
			20	13		Pregatire profesionala			10.000	14.000	13.564	13.564	13.564		13.564

Capi- tol	Sub- capi- tol	Pa- ra- graf	Gru- pa / Titlu	Ar- ti- col	Ali- ne- at	Denumire indicator	Credite de angajament		Credite bugetare		Angajamente bugetare	Angajamente legale	Plati efectuate	Angajamente legale de platit	Cheltuieli efective
							initiale	definitive	initiale	definitive					
A						B	1	2	3	4	5	6	7	8=6-7	9
			20	19		Contributii ale administratiei publice locale la realizarea unor lucrari si servicii de interes public local, in baza unor conventii sau contracte de asociere			440.000	549.000	548.502	548.502	548.502		548.502
			20	25		Cheltuieli judiciare si extrajudiciare derivate din actiuni in reprezentarea intereselor statului, potrivit dispozitiilor legale			200.000	280.000	254.095	254.095	254.095		254.095
			20	30		Alte cheltuieli			4.898.000	5.458.000	5.433.598	5.433.598	5.431.583	2.015	6.433.982
			20	30	01	Reclama si publicitate			200.000	220.000	210.876	210.876	210.876		190.358
			20	30	03	Prime de asigurare non-viata			25.000	25.000	13.694	13.694	13.694		13.694
			20	30	04	Chirii			30.000	30.000	27.886	27.886	27.886		27.886
			20	30	09	Executarea silita a creantelor bugetare			4.343.000	4.793.000	4.791.142	4.791.142	4.791.142		4.791.142
			20	30	30	Alte cheltuieli cu bunuri si servicii			300.000	390.000	390.000	390.000	387.985	2.015	1.410.902
			55			TITLUL VII ALTE TRANSFERURI				397.010	362.309	362.309	362.309		362.309
			55	01		A. Transferuri interne				397.010	362.309	362.309	362.309		362.309
			55	01	18	Alte transferuri curente interne				397.010	362.309	362.309	362.309		362.309
			58			TITLUL X PROIECTE CU FINANTARE DIN FONDURI EXTERNE NERAMBURSABILE									
						CADRULUI FINANCIAR 2014-2020		195.090	195.090	195.090	38.701	38.701	38.701		4.978
			58	02		Programe din Fondul Social European (FSE)		195.090	195.090	195.090	38.701	38.701	38.701		4.978
			58	02	01	Finantarea nationala		29.260	190.640	29.260	5.805	5.805	5.805		3.815
			58	02	02	Finantarea externa nerambursabila		165.830	4.450	165.830	32.896	32.896	32.896		1.163
			59			TITLUL XI ALTE CHELTUIELI			160.000	124.000	119.039	119.039	119.039		118.199
			59	40		Sume aferente persoanelor cu handicap neincadrate			160.000	124.000	119.039	119.039	119.039		118.199

Capi- tol	Sub- capi- tol	Pa- ra- graf	Gru- pa / Titlu	Ar- ti- col	Ali- ne- at	Denumire indicator	Credite de angajament		Credite bugetare		Angajamente bugetare	Angajamente legale	Plati efectuate	Angajamente legale de platit	Cheltuieli efective
							initiale	definitive	initiale	definitive					
A						B	1	2	3	4	5	6	7	8=6-7	9
			70			CHELTUIELI DE CAPITAL			5.206.140	7.845.140	7.594.562	7.594.562	7.594.562		626.123
			71			TITLUL XIII ACTIVE NEFINANCIARE			1.706.140	1.545.140	1.294.562	1.294.562	1.294.562		626.123
			71	01		Active fixe			1.706.140	1.545.140	1.294.562	1.294.562	1.294.562		626.123
			71	01	01	Constructii									106.621
			71	01	02	Masini, echipamente si mijloace de transport			624.940	600.130	596.863	596.863	596.863		280.188
			71	01	03	Mobilier, aparatura birotica si alte active corporale			79.300	78.110	70.210	70.210	70.210		11.802
			71	01	30	Alte active fixe (inclusiv reparatii capitale)			1.001.900	866.900	627.489	627.489	627.489		227.512
			72			TITLUL XIV ACTIVE FINANCIARE			3.500.000	6.300.000	6.300.000	6.300.000	6.300.000		
			72	01		Active financiare			3.500.000	6.300.000	6.300.000	6.300.000	6.300.000		
			72	01	01	Participare la capitalul social al societatiilor comerciale			3.500.000	6.300.000	6.300.000	6.300.000	6.300.000		
			84			PLATI EFECTUATE IN ANII PRECEDENTI SI RECUPERATE IN ANUL CURENT					-17.405	-17.405	-17.405		
			85			Titlul XIX PLATI EFECTUATE IN ANII PRECEDENTI SI RECUPERATE IN ANUL CURENT					-17.405	-17.405	-17.405		
			85	01		Plati efectuate in anii precedenti si recuperate in anul curent					-17.405	-17.405	-17.405		
			85	01	01	Plati efectuate in anii precedenti si recuperate in anul curent (SF)					-17.405	-17.405	-17.405		
5402						ALTE SERVICII PUBLICE GENERALE			8.457.500	7.405.000	7.109.914	7.109.914	7.109.914		7.082.567
			01			CHELTUIELI CURENTE			3.820.000	2.982.000	2.687.501	2.687.501	2.687.501		2.658.449
			10			TITLUL I CHELTUIELI DE PERSONAL			2.720.000	2.500.000	2.439.113	2.439.113	2.439.113		2.427.539

Capi- tol	Sub- capi- tol	Pa- ra- graf	Gru- pa / Titlu	Ar- ti- col	Ali- ne- at	Denumire indicator	Credite de angajament		Credite bugetare		Angajamente bugetare	Angajamente legale	Plati efectuate	Angajamente legale de platit	Cheltuieli efective
							initiale	definitive	initiale	definitive					
A						B	1	2	3	4	5	6	7	8=6-7	9
			10	01		Cheltuieli salariale in bani			2.552.000	2.345.400	2.305.471	2.305.471	2.305.471		2.330.357
			10	01	01	Salarii de baza			2.223.000	2.145.000	2.127.445	2.127.445	2.127.445		2.178.869
			10	01	05	Sporuri pentru conditii de munca			18.000	17.400	17.278	17.278	17.278		
			10	01	08	Fond de premii			135.000	15.000	14.925	14.925	14.925		
			10	01	13	Drepturi de delegare			6.000	6.000					
			10	01	30	Alte drepturi salariale in bani			170.000	162.000	145.823	145.823	145.823		151.488
			10	02		Cheltuieli salariale in natura			50.000	50.000	41.800	41.800	41.800		44.750
			10	02	06	Vouchere de vacanta			50.000	50.000	41.800	41.800	41.800		44.750
			10	03		Contributii			118.000	104.600	91.842	91.842	91.842		52.432
			10	03	01	Contributii de asigurari sociale de stat			37.000	35.000	34.877	34.877	34.877		4.443
			10	03	02	Contributii de asigurari de somaj			1.000	1.000	964	964	964		
			10	03	03	Contributii de asigurari sociale de sanatate			11.000	10.600	10.534	10.534	10.534		
			10	03	04	Contributii de asigurari pentru accidente de munca si boli profesionale			1.000	300	289	289	289		
			10	03	06	Contributii pentru concedii si indemnizatii			2.000	1.700	1.639	1.639	1.639		
			10	03	07	Contributia asiguratorie pentru munca			66.000	56.000	43.539	43.539	43.539		47.989
			20			TITLUL II BUNURI SI SERVICII			100.000	246.000	224.334	224.334	224.334		204.747
			20	01		Bunuri si servicii			80.000	100.000	86.671	86.671	86.671		74.121
			20	01	01	Furnituri de birou			20.000	20.000	19.788	19.788	19.788		16.975
			20	01	03	Incalzit, iluminat si forta motrica			15.000	15.000	14.752	14.752	14.752		14.752
			20	01	04	Apa, canal si salubritate			5.000	5.000	2.397	2.397	2.397		2.397
			20	01	08	Posta, telecomunicatii, radio, tv, internet			10.000	10.000	9.579	9.579	9.579		9.580

Capi- tol	Sub- capi- tol	Pa- ra- graf	Gru- pa / Titlu	Ar- ti- col	Ali- ne- at	Denumire indicator	Credite de angajament		Credite bugetare		Angajamente bugetare	Angajamente legale	Plati efectuate	Angajamente legale de platit	Cheltuieli efective
							initiale	definitive	initiale	definitive					
A						B	1	2	3	4	5	6	7	8=6-7	9
			20	01	09	Materiale si prestari de servicii cu caracter functional			10.000	10.000	9.988	9.988	9.988		1.053
			20	01	30	Alte bunuri si servicii pentru intretinere si functionare			20.000	40.000	30.167	30.167	30.167		29.364
			20	05		Bunuri de natura obiectelor de inventar			20.000	10.000	7.797	7.797	7.797		
			20	05	30	Alte obiecte de inventar			20.000	10.000	7.797	7.797	7.797		
			20	30		Alte cheltuieli				136.000	129.866	129.866	129.866		130.626
			20	30	01	Reclama si publicitate									260
			20	30	30	Alte cheltuieli cu bunuri si servicii				136.000	129.866	129.866	129.866		130.366
			50			TITLUL V FONDURI DE REZERVA			1.000.000	200.000					
			50	04		Fond de rezerva bugetara la dispozitia autoritatilor locale			1.000.000	200.000					
			59			TITLUL XI ALTE CHELTUIELI				36.000	24.054	24.054	24.054		26.163
			59	40		Sume aferente persoanelor cu handicap neincadrate				36.000	24.054	24.054	24.054		26.163
			70			CHELTUIELI DE CAPITAL			137.500						1.705
			71			TITLUL XIII ACTIVE NEFINANCIARE			137.500						1.705
			71	01		Active fixe			137.500						1.705
			71	01	02	Masini, echipamente si mijloace de transport									595
			71	01	03	Mobilier, aparatura birotica si alte active corporale									1.110
			71	01	30	Alte active fixe (inclusiv reparatii capitale)			137.500						
			79			OPERATIUNI FINANCIARE			4.500.000	4.423.000	4.422.413	4.422.413	4.422.413		4.422.413
			81			TITLUL XVII RAMBURSARI DE CREDITE			4.500.000	4.423.000	4.422.413	4.422.413	4.422.413		4.422.413

Capi- fol	Sub- capi- fol	Pa- ra- graf	Gru- pa / Titlu	Ar- ti- col	Ali- ne- at	Denumire indicator	Credite de angajament		Credite bugetare		Angajamente bugetare	Angajamente legale	Plati efectuate	Angajamente legale de platit	Cheltuieli efective
							initiale	definitive	initiale	definitive					
A						B	1	2	3	4	5	6	7	8=6-7	9
			81	01		Rambursari de credite externe			4.500.000	4.423.000	4.422.413	4.422.413	4.422.413		4.422.413
			81	01	05	Rambursari de credite aferente datoriei publice externe locale			4.500.000	4.423.000	4.422.413	4.422.413	4.422.413		4.422.413
5502						TRANZACTII PRIVIND DATORIA PUBLICA SI IMPRUMUTURI			1.750.000	1.592.000	1.591.372	1.591.372	1.591.372		1.591.372
			01			CHELTUIELI CURENTE			1.750.000	1.592.000	1.591.372	1.591.372	1.591.372		1.591.372
			30			TITLUL III DOBANZI			1.750.000	1.592.000	1.591.372	1.591.372	1.591.372		1.591.372
			30	02		Dobanzi aferente datoriei publice externe			1.750.000	1.592.000	1.591.372	1.591.372	1.591.372		1.591.372
			30	02	05	Dobanzi aferente datoriei publice externe locale			1.750.000	1.592.000	1.591.372	1.591.372	1.591.372		1.591.372
6000	02					Partea II-a APARARE, ORDINE PUBLICA SI SIGURANTA NATIONALA			15.198.480	15.249.500	14.766.090	14.766.090	14.765.793	297	14.745.184
6102						ORDINE PUBLICA SI SIGURANTA NATIONALA			15.198.480	15.249.500	14.766.090	14.766.090	14.765.793	297	14.745.184
			01			CHELTUIELI CURENTE			15.100.000	15.119.000	14.729.140	14.729.140	14.728.843	297	14.729.140
			20			TITLUL II BUNURI SI SERVICII			100.000	119.000	113.368	113.368	113.071	297	113.368
			20	01		Bunuri si servicii			100.000	119.000	113.368	113.368	113.071	297	113.368
			20	01	06	Piese de schimb			20.000	10.000	9.224	9.224	9.224		9.224
			20	01	08	Posta, telecomunicatii, radio, tv, internet			30.000	14.000	13.919	13.919	13.919		13.919
			20	01	30	Alte bunuri si servicii pentru intretinere si functionare			50.000	95.000	90.225	90.225	89.928	297	90.225
			51			TITLUL VI TRANSFERURI INTRE UNITATI ALE ADMINISTRATIEI PUBLICE			15.000.000	15.000.000	14.615.772	14.615.772	14.615.772		14.615.772
			51	01		Transferuri curente			15.000.000	15.000.000	14.615.772	14.615.772	14.615.772		14.615.772
			51	01	01	Transferuri catre institutiile publice			15.000.000	15.000.000	14.615.772	14.615.772	14.615.772		14.615.772



Capi- tol	Sub- capi- tol	Pa- ra- graf	Gru- pa / Titlu	Ar- ti- col	Ali- ne- at	Denumire indicator	Credite de angajament		Credite bugetare		Angajamente bugetare	Angajamente legale	Plati efectuate	Angajamente legale de platit	Cheltuieli efective
							initiale	definitive	initiale	definitive					
A						B	1	2	3	4	5	6	7	8=6-7	9
			70			CHELTUIELI DE CAPITAL			98.480	130.500	37.485	37.485	37.485		16.044
			71			TITLUL XIII ACTIVE NEFINANCIARE			98.480	130.500	37.485	37.485	37.485		16.044
			71	01		Active fixe			98.480	130.500	37.485	37.485	37.485		16.044
			71	01	02	Masini, echipamente si mijloace de transport			73.480	130.500	37.485	37.485	37.485		16.044
			71	01	30	Alte active fixe (inclusiv reparatii capitale)			25.000						
			84			PLATI EFECTUATE IN ANII PRECEDENTI SI RECUPERATE IN ANUL CURENT					-535	-535	-535		
			85			Titlul XIX PLATI EFECTUATE IN ANII PRECEDENTI SI RECUPERATE IN ANUL CURENT					-535	-535	-535		
			85	01		Plati efectuate in anii precedenti si recuperate in anul curent					-535	-535	-535		
			85	01	01	Plati efectuate in anii precedenti si recuperate in anul curent (SF)					-535	-535	-535		
6500	02					Partea III-a CHELTUIELI SOCIAL-CULTURALE	25.412.660	139.160.040	140.364.770	112.105.799	112.105.799	111.680.586	425.213	111.861.408	
6502						INVATAMANT	24.515.660	41.973.170	41.560.970	19.961.388	19.961.388	19.540.571	420.817	19.409.462	
			01			CHELTUIELI CURENTE	5.856.310	21.241.500	22.960.070	16.922.408	16.922.408	16.901.816	20.592	16.511.179	
			10			TITLUL I CHELTUIELI DE PERSONAL			37.090	35.070	26.568	26.568	26.568		26.568
			10	02		Cheltuieli salariale in natura			37.090	35.070	26.568	26.568	26.568		26.568
			10	02	05	Transportul la si de la locul de munca			37.090	35.070	26.568	26.568	26.568		26.568
			20			TITLUL II BUNURI SI SERVICII			10.809.000	10.809.000	10.776.161	10.776.161	10.755.569	20.592	10.653.519
			20	01		Bunuri si servicii			7.814.110	7.232.600	7.216.605	7.216.605	7.196.202	20.403	7.378.669
			20	01	01	Furnituri de birou			212.460	183.200	182.342	182.342	182.334	8	160.593
			20	01	02	Materiale pentru curatenie			335.020	296.290	295.198	295.198	294.332	866	282.315



Capi- tol	Sub- capi- tol	Pa- ra- graf	Gru- pa / Titlu	Ar- ti- col	Ali- ne- at	Denumire indicator	Credite de angajament		Credite bugetare		Angajamente bugetare	Angajamente legale	Plati efectuate	Angajamente legale de platit	Cheltuieli efective
							initiale	definitive	initiale	definitive					
A						B	1	2	3	4	5	6	7	8=6-7	9
						derivate din actiuni in reprezentarea intereselor statului, potrivit dispozitiilor legale			10.000	14.980	14.975	14.975	14.975		14.975
			20	30		Alte cheltuieli			391.300	293.400	285.222	285.222	285.214	8	289.754
			20	30	01	Reclama si publicitate			2.000	500	500	500	500		500
			20	30	03	Prime de asigurare non-viata			2.500	2.130	2.124	2.124	2.124		2.125
			20	30	04	Chirii			6.520	6.420	6.420	6.420	6.420		6.420
			20	30	30	Alte cheltuieli cu bunuri si servicii			380.280	284.350	276.178	276.178	276.170	8	280.709
			55			TITLUL VII ALTE TRANSFERURI			1.125.920	1.137.810	1.135.015	1.135.015	1.135.015		1.135.015
			55	01		A. Transferuri interne			1.125.920	1.137.810	1.135.015	1.135.015	1.135.015		1.135.015
			55	01	63	Finantarea invatamantului particular sau confesional acreditat			1.125.920	1.137.810	1.135.015	1.135.015	1.135.015		1.135.015
			57			TITLUL VIII ASISTENTA SOCIALA			2.844.220	4.552.920	4.109.829	4.109.829	4.109.829		4.190.995
			57	02		Ajutoare sociale			2.844.220	4.552.920	4.109.829	4.109.829	4.109.829		4.190.995
			57	02	01	Ajutoare sociale in numerar			1.754.320	1.823.030	1.531.310	1.531.310	1.531.310		1.534.579
			57	02	02	Ajutoare sociale in natura			1.039.900	2.679.890	2.568.519	2.568.519	2.568.519		2.645.766
			57	02	03	Tichete de cresa si tichete sociale pentru gradinita			50.000	50.000	10.000	10.000	10.000		10.650
			58			TITLUL X PROIECTE CU FINANTARE DIN FONDURI EXTERNE NERAMBURSABILE CADRULUI FINANCIAR 2014-2020		5.856.310	5.856.310	5.856.310	371.388	371.388	371.388		714
			58	01		Programe din Fondul European de Dezvoltare Regionala (FEDR)		5.856.310	5.856.310	5.856.310	371.388	371.388	371.388		714
			58	01	01	Finantarea nationala		1.260.040	1.260.040	1.260.040	371.388	371.388	371.388		714
			58	01	02	Finantarea externa nerambursabila		4.596.270	4.596.270	4.596.270					
			59			TITLUL XI ALTE CHELTUIELI			568.960	568.960	503.447	503.447	503.447		504.368

Capi- tol	Sub- capi- tol	Pa- ra- graf	Gru- pa / Titlu	Ar- ti- col	Ali- ne- at	Denumire indicator	Credite de angajament		Credite bugetare		Angajamente bugetare	Angajamente legale	Plati efectuate	Angajamente legale de platit	Cheltuieli efective
							initiale	definitive	initiale	definitive					
A						B	1	2	3	4	5	6	7	8=6-7	9
			59	01		Burse			568.960	568.960	503.447	503.447	503.447		504.368
			70			CHELTUIELI DE CAPITAL		18.659.350	20.731.670	18.789.100	3.232.394	3.232.394	2.832.169	400.225	2.898.283
			71			TITLUL XIII ACTIVE NEFINANCIARE		18.659.350	20.731.670	18.789.100	3.232.394	3.232.394	2.832.169	400.225	2.898.283
			71	01		Active fixe		8.831.300	11.462.750	8.961.050	805.355	805.355	405.270	400.085	412.800
			71	01	01	Constructii		8.831.300	11.333.000	8.831.300	705.355	705.355	305.355	400.000	138.794
			71	01	02	Masini, echipamente si mijloace de transport									209.873
			71	01	03	Mobilier, aparatura birotica si alte active corporale									41.411
			71	01	30	Alte active fixe (inclusiv reparatii capitale)			129.750	129.750	100.000	100.000	99.915	85	22.722
			71	03		Reparatii capitale aferente activelor fixe		9.828.050	9.268.920	9.828.050	2.427.039	2.427.039	2.426.899	140	2.485.483
			84			PLATI EFECTUATE IN ANII PRECEDENTI SI RECUPERATE IN ANUL CURENT				-188.200	-193.414	-193.414	-193.414		
			85			Titlul XIX PLATI EFECTUATE IN ANII PRECEDENTI SI RECUPERATE IN ANUL CURENT				-188.200	-193.414	-193.414	-193.414		
			85	01		Plati efectuate in anii precedenti si recuperate in anul curent				-188.200	-193.414	-193.414	-193.414		
			85	01	01	Plati efectuate in anii precedenti si recuperate in anul curent (SF)				-188.200	-180.542	-180.542	-180.542		
			85	01	02	Plati efectuate in anii precedenti si recuperate in anul curent (SD)					-12.872	-12.872	-12.872		
6602						SANATATE			6.476.000	6.876.000	6.175.204	6.175.204	6.175.204		6.365.067
			01			CHELTUIELI CURENTE			6.276.000	6.676.000	6.180.261	6.180.261	6.180.261		6.355.067

Capi- tol	Sub- capi- tol	Pa- ra- graf	Gru- pa / Titlu	Ar- ti- col	Ali- ne- at	Denumire indicator	Credite de angajament		Credite bugetare		Angajamente bugetare	Angajamente legale	Plati efectuate	Angajamente legale de platit	Cheltuieli efective
							initiale	definitive	initiale	definitive					
A						B	1	2	3	4	5	6	7	8=6-7	9
			10			TITLUL I CHELTUIELI DE PERSONAL			5.310.000	5.710.000	5.665.137	5.665.137	5.665.137		5.870.371
			10	01		Cheltuieli salariale in bani			4.960.000	5.523.000	5.482.348	5.482.348	5.482.348		5.741.194
			10	01	01	Salarii de baza			4.295.000	4.856.000	4.854.228	4.854.228	4.854.228		5.083.269
			10	01	05	Sporuri pentru conditii de munca			635.000	642.000	628.120	628.120	628.120		657.925
			10	01	17	Indemnizatii de hrana			30.000	25.000					
			10	02		Cheltuieli salariale in natura			185.000						
			10	02	06	Vouchere de vacanta			185.000						
			10	03		Contributii			165.000	187.000	182.789	182.789	182.789		129.177
			10	03	01	Contributii de asigurari sociale de stat			42.000	41.000	40.675	40.675	40.675		
			10	03	02	Contributii de asigurari de somaj			1.500	1.500	1.239	1.239	1.239		
			10	03	03	Contributii de asigurari sociale de sanatate			13.500	13.500	13.385	13.385	13.385		
			10	03	04	Contributii de asigurari pentru accidente de munca si boli profesionale			500	500	410	410	410		
			10	03	06	Contributii pentru concedii si indemnizatii			2.500	2.500	2.188	2.188	2.188		
			10	03	07	Contributia asiguratorie pentru munca			105.000	128.000	124.892	124.892	124.892		129.177
			20			TITLUL II BUNURI SI SERVICII			167.000	167.000	114.821	114.821	114.821		84.393
			20	01		Bunuri si servicii			10.000	10.000	7.964	7.964	7.964		3.598
			20	01	01	Furnituri de birou			5.000	5.000	4.998	4.998	4.998		632
			20	01	30	Alte bunuri si servicii pentru intretinere si functionare			5.000	5.000	2.966	2.966	2.966		2.966
			20	04		Medicamente si materiale sanitare			124.000	124.000	83.975	83.975	83.975		74.628
			20	04	01	Medicamente			54.000	54.000	43.980	43.980	43.980		39.339
			20	04	02	Materiale sanitare			70.000	70.000	39.995	39.995	39.995		35.289

Capi- tol	Sub- capi- tol	Pa- ra- graf	Gru- pa / Titlu	Ar- ti- col	Ali- ne- at	Denumire indicator	Credite de angajament		Credite bugetare		Angajamente bugetare	Angajamente legale	Plati efectuate	Angajamente legale de platit	Cheltuieli efective
							initiale	definitive	initiale	definitive					
A						B	1	2	3	4	5	6	7	8=6-7	9
			20	05		Bunuri de natura obiectelor de inventar			10.000	10.000	9.974	9.974	9.974		
			20	05	30	Alte obiecte de inventar			10.000	10.000	9.974	9.974	9.974		
			20	14		Protectia muncii			3.000	3.000	2.998	2.998	2.998		1.065
			20	30		Alte cheltuieli			20.000	20.000	9.910	9.910	9.910		5.102
			20	30	30	Alte cheltuieli cu bunuri si servicii			20.000	20.000	9.910	9.910	9.910		5.102
			51			TITLUL VI TRANSFERURI INTRE UNITATI ALE ADMINISTRATIEI PUBLICE			709.000	709.000	319.084	319.084	319.084		319.084
			51	02		Transferuri de capital			709.000	709.000	319.084	319.084	319.084		319.084
			51	02	28	Transferuri din bugetele locale pentru finantarea cheltuielilor de capital din domeniul sanatatii			709.000	709.000	319.084	319.084	319.084		319.084
			57			TITLUL VIII ASISTENTA SOCIALA			20.000	20.000	18.599	18.599	18.599		18.599
			57	02		Ajutoare sociale			20.000	20.000	18.599	18.599	18.599		18.599
			57	02	02	Ajutoare sociale in natura			20.000	20.000	18.599	18.599	18.599		18.599
			59			TITLUL XI ALTE CHELTUIELI			70.000	70.000	62.620	62.620	62.620		62.620
			59	40		Sume aferente persoanelor cu handicap neincadrate			70.000	70.000	62.620	62.620	62.620		62.620
			70			CHELTUIELI DE CAPITAL			200.000	200.000					10.000
			71			TITLUL XIII ACTIVE NEFINANCIARE			200.000	200.000					10.000
			71	01		Active fixe			200.000	200.000					10.000
			71	01	03	Mobilier, aparatura birotica si alte active corporale									10.000
			71	01	30	Alte active fixe (inclusiv reparatii capitale)			200.000	200.000					
			84			PLATI EFECTUATE IN ANII PRECEDENTI SI RECUPERATE IN ANUL CURENT					-5.057	-5.057	-5.057		

Capi- tol	Sub- capi- tol	Pa- ra- graf	Gru- pa / Titlu	Ar- ti- col	Ali- ne- at	Denumire indicator	Credite de angajament		Credite bugetare		Angajamente bugetare	Angajamente legale	Plati efectuate	Angajamente legale de platit	Cheltuieli efective
							initiale	definitive	initiale	definitive					
A						B	1	2	3	4	5	6	7	8=6-7	9
			85			Titlul XIX PLATI EFECTUATE IN ANII PRECEDENTI SI RECUPERATE IN ANUL CURENT					-5.057	-5.057	-5.057		
			85	01		Plati efectuate in anii precedenti si recuperate in anul curent					-5.057	-5.057	-5.057		
			85	01	01	Plati efectuate in anii precedenti si recuperate in anul curent (SF)					-5.057	-5.057	-5.057		
6702						CULTURA, RECREERE SI RELIGIE			23.631.560	25.135.360	20.459.021	20.459.021	20.454.625	4.396	20.283.880
			01			CHELTUIELI CURENTE			21.136.560	23.106.560	20.071.795	20.071.795	20.067.399	4.396	20.075.787
			20			TITLUL II BUNURI SI SERVICII			6.000.000	7.000.000	6.999.992	6.999.992	6.995.596	4.396	6.999.992
			20	01		Bunuri si servicii			6.000.000	7.000.000	6.999.992	6.999.992	6.995.596	4.396	6.999.992
			20	01	30	Alte bunuri si servicii pentru intretinere si functionare			6.000.000	7.000.000	6.999.992	6.999.992	6.995.596	4.396	6.999.992
			51			TITLUL VI TRANSFERURI INTRE UNITATI ALE ADMINISTRATIEI PUBLICE			12.878.560	13.256.560	10.446.540	10.446.540	10.446.540		10.446.540
			51	01		Transferuri curente			10.161.560	10.301.560	9.820.870	9.820.870	9.820.870		9.820.871
			51	01	01	Transferuri catre institutiile publice			10.161.560	10.301.560	9.820.870	9.820.870	9.820.870		9.820.871
			51	02		Transferuri de capital			2.717.000	2.955.000	625.670	625.670	625.670		625.669
			51	02	29	Alte transferuri de capital catre institutii publice			2.717.000	2.955.000	625.670	625.670	625.670		625.669
			55			TITLUL VII ALTE TRANSFERURI			388.000	888.000	665.455	665.455	665.455		665.455
			55	01		A. Transferuri interne			388.000	888.000	665.455	665.455	665.455		665.455
			55	01	13	Programe de dezvoltare			98.000	98.000	96.548	96.548	96.548		96.548
			55	01	18	Alte transferuri curente interne			290.000	790.000	568.907	568.907	568.907		568.907
			59			TITLUL XI ALTE CHELTUIELI			1.870.000	1.962.000	1.959.808	1.959.808	1.959.808		1.963.800
			59	11		Asociatii si fundatii			1.270.000	1.425.000	1.422.808	1.422.808	1.422.808		1.426.800

Capi- tol	Sub- capi- tol	Pa- ra- graf	Gru- pa / Titlu	Ar- ti- col	Ali- ne- at	Denumire indicator	Credite de angajament		Credite bugetare		Angajamente bugetare	Angajamente legale	Plati efectuate	Angajamente legale de platit	Cheltuieli efective
							initiale	definitive	initiale	definitive					
A						B	I	2	3	4	5	6	7	8=6-7	9
			59	12		Sustinerea cultelor			600.000	537.000	537.000	537.000	537.000		537.000
			70			CHELTUIELI DE CAPITAL			2.495.000	2.028.800	420.618	420.618	420.618		208.093
			71			TITLUL XIII ACTIVE NEFINANCIARE			2.495.000	2.028.800	420.618	420.618	420.618		208.093
			71	01		Active fixe			2.495.000	2.028.800	420.618	420.618	420.618		208.093
			71	01	02	Masini, echipamente si mijloace de transport									2.917
			71	01	03	Mobilier, aparatura birotica si alte active corporale									47.501
			71	01	30	Alte active fixe (inclusiv reparatii capitale)			2.495.000	2.028.800	420.618	420.618	420.618		157.675
			84			PLATI EFECTUATE IN ANII PRECEDENTI SI RECUPERATE IN ANUL CURENT					-33.392	-33.392	-33.392		
			85			Titlul XIX PLATI EFECTUATE IN ANII PRECEDENTI SI RECUPERATE IN ANUL CURENT					-33.392	-33.392	-33.392		
			85	01		Plati efectuate in anii precedenti si recuperate in anul curent					-33.392	-33.392	-33.392		
			85	01	01	Plati efectuate in anii precedenti si recuperate in anul curent (SF)					-33.392	-33.392	-33.392		
6802						ASIGURARI SI ASISTENTA SOCIALA	897.000		67.079.310	66.792.440	65.510.186	65.510.186	65.510.186		65.802.999
			01			CHELTUIELI CURENTE			65.622.310	65.972.440	64.944.310	64.944.310	64.944.310		65.539.964
			10			TITLUL I CHELTUIELI DE PERSONAL			30.668.520	29.547.920	29.113.456	29.113.456	29.113.456		29.791.384
			10	01		Cheltuieli salariale in bani			29.488.000	28.414.400	28.122.890	28.122.890	28.122.890		28.689.938
			10	01	01	Salarii de baza			27.507.900	26.763.900	26.554.182	26.554.182	26.554.182		27.165.658
			10	01	05	Sporuri pentru conditii de munca			1.674.500	1.462.500	1.430.578	1.430.578	1.430.578		1.412.358
			10	01	06	Alte sporuri			138.500	91.500	83.526	83.526	83.526		83.307



Capi- tol	Sub- capi- tol	Pa- ra- graf	Gru- pa / Titlu	Ar- ti- col	Ali- ne- at	Denumire indicator	Credite de angajament		Credite bugetare		Angajamente bugetare	Angajamente legale	Plati efectuate	Angajamente legale de platit	Cheltuieli efective
							initiale	definitive	initiale	definitive					
							1	2	3	4	5	6	7	8=6-7	9
A						B									
	10	01	12			Indemnizatii platite unor persoane din afara unitatii			400	800	570	570	570		570
	10	01	13			Drepturi de delegare			2.000	2.000	1.332	1.332	1.332		1.332
	10	01	17			Indemnizatii de hrana			23.000	23.000					
	10	01	30			Alte drepturi salariale in bani			141.700	70.700	52.702	52.702	52.702		26.713
	10	02				Cheltuieli salariale in natura			128.460	121.660	1.550	1.550	1.550		455.800
	10	02	06			Vouchere de vacanta			128.460	121.660	1.550	1.550	1.550		455.800
	10	03				Contributii			1.052.060	1.011.860	989.016	989.016	989.016		645.646
	10	03	01			Contributii de asigurari sociale de stat			280.600	281.400	280.494	280.494	280.494		
	10	03	02			Contributii de asigurari de somaj			9.580	9.580	8.716	8.716	8.716		
	10	03	03			Contributii de asigurari sociale de sanatate			92.320	92.320	91.824	91.824	91.824		
	10	03	04			Contributii de asigurari pentru accidente de munca si boli profesionale			4.540	4.340	3.342	3.342	3.342		
	10	03	06			Contributii pentru concedii si indemnizatii			16.080	15.780	15.008	15.008	15.008		
	10	03	07			Contributia asiguratorie pentru munca			648.940	608.440	589.632	589.632	589.632		645.646
	20					TITLUL II BUNURI SI SERVICII			7.473.790	7.868.870	7.524.654	7.524.654	7.524.654		7.410.009
	20	01				Bunuri si servicii			2.362.500	2.472.740	2.365.897	2.365.897	2.365.897		2.390.699
	20	01	01			Furnituri de birou			28.200	28.000	27.910	27.910	27.910		18.022
	20	01	02			Materiale pentru curatenie			217.200	240.100	239.162	239.162	239.162		253.045
	20	01	03			Incalzit, iluminat si forta motrica			775.000	793.500	759.715	759.715	759.715		748.358
	20	01	04			Apa, canal si salubritate			333.000	319.000	296.244	296.244	296.244		295.843
	20	01	05			Carburanti si lubrifianti			80.500	67.500	67.059	67.059	67.059		82.048
	20	01	06			Piese de schimb			38.500	45.540	40.855	40.855	40.855		56.075









Capi- tol	Sub- capi- tol	Pa- ra- graf	Gru- pa / Titlu	Ar- ti- col	Ali- ne- at	Denumire indicator	Credite de angajament		Credite bugetare		Angajamente bugetare	Angajamente legale	Plati efectuate	Angajamente legale de platit	Cheltuieli efective
							initiale	definitive	initiale	definitive					
A						B	1	2	3	4	5	6	7	8=6-7	9
						recuperate in anul curent					-66.046	-66.046	-66.046		
			85	01	02	Plati efectuate in anii precedenti si recuperate in anul curent (SD)					-66.046	-66.046	-66.046		
7402						PROTECTIA MEDIULUI			31.878.180	36.445.180	28.151.305	28.151.305	28.151.305		28.157.389
			01			CHELTUIELI CURENTE			29.927.000	34.494.000	27.743.980	27.743.980	27.743.980		27.743.980
			51			TITLUL VI TRANSFERURI INTRE UNITATI ALE ADMINISTRATIEI PUBLICE			29.927.000	34.494.000	27.743.980	27.743.980	27.743.980		27.743.980
			51	01		Transferuri curente			28.170.000	29.999.000	26.307.197	26.307.197	26.307.197		26.307.197
			51	01	01	Transferuri catre institutiile publice			28.170.000	29.999.000	26.307.197	26.307.197	26.307.197		26.307.197
			51	02		Transferuri de capital			1.757.000	4.495.000	1.436.783	1.436.783	1.436.783		1.436.783
			51	02	29	Alte transferuri de capital catre institutii publice			1.757.000	4.495.000	1.436.783	1.436.783	1.436.783		1.436.783
			70			CHELTUIELI DE CAPITAL			1.951.180	1.951.180	413.409	413.409	413.409		413.409
			71			TITLUL XIII ACTIVE NEFINANCIARE			1.951.180	1.951.180	413.409	413.409	413.409		413.409
			71	01		Active fixe			1.951.180	1.951.180	413.409	413.409	413.409		413.409
			71	01	30	Alte active fixe (inclusiv reparatii capitale)			1.951.180	1.951.180	413.409	413.409	413.409		413.409
			84			PLATI EFECTUATE IN ANII PRECEDENTI SI RECUPERATE IN ANUL CURENT					-6.084	-6.084	-6.084		
			85			Titlul XIX PLATI EFECTUATE IN ANII PRECEDENTI SI RECUPERATE IN ANUL CURENT					-6.084	-6.084	-6.084		
			85	01		Plati efectuate in anii precedenti si recuperate in anul curent					-6.084	-6.084	-6.084		
			85	01	01	Plati efectuate in anii precedenti si recuperate in anul curent (SF)					-6.084	-6.084	-6.084		

Capi- tol	Sub- capi- tol	Pa- ra- graf	Gru- pa / Titlu	Ar- ti- col	Ali- ne- at	Denumire indicator	Credite de angajament		Credite bugetare		Angajamente bugetare	Angajamente legale	Plati efectuate	Angajamente legale de platit	Cheltuieli efective
							initiale	definitive	initiale	definitive					
A						B	1	2	3	4	5	6	7	8=6-7	9
8000	02					Partea V-a ACTIUNI ECONOMICE		130.275.340	82.036.370	201.252.850	36.084.007	36.084.007	35.368.789	715.218	25.169.859
	8002					ACTIUNI GENERALE ECONOMICE, SI DE MUNCA			800.000	900.000	616.899	616.899	616.899		303.430
		01				CHELTUIELI CURENTE			800.000	900.000	616.899	616.899	616.899		303.430
		20				TITLUL II BUNURI SI SERVICII			800.000	900.000	616.899	616.899	616.899		303.430
		20	30			Alte cheltuieli			800.000	900.000	616.899	616.899	616.899		303.430
		20	30	30		Alte cheltuieli cu bunuri si servicii			800.000	900.000	616.899	616.899	616.899		303.430
	8402					TRANSPORTURI		129.064.020	80.263.050	199.141.530	35.465.596	35.465.596	34.750.378	715.218	24.866.429
		01				CHELTUIELI CURENTE		129.064.020	26.854.810	155.915.510	23.922.153	23.922.153	23.206.935	715.218	22.843.402
		20				TITLUL II BUNURI SI SERVICII			7.000.000	9.708.490	6.629.698	6.629.698	5.914.480	715.218	6.629.698
		20	02			Reparatii curente			7.000.000	9.708.490	6.629.698	6.629.698	5.914.480	715.218	6.629.698
		40				TITLUL IV SUBVENTII			11.100.000	13.200.000	13.125.587	13.125.587	13.125.587		13.125.587
		40	03			Subventii pentru acoperirea diferentelor de pret si tarif			11.100.000	13.200.000	13.125.587	13.125.587	13.125.587		13.125.587
		51				TITLUL VI TRANSFERURI INTRE UNITATI ALE ADMINISTRATIEI PUBLICE			5.638.000	3.943.000	3.088.117	3.088.117	3.088.117		3.088.117
		51	01			Transferuri curente			3.770.000	2.211.000	1.459.394	1.459.394	1.459.394		1.459.394
		51	01	01		Transferuri catre institutiile publice			3.770.000	2.211.000	1.459.394	1.459.394	1.459.394		1.459.394
		51	02			Transferuri de capital			1.868.000	1.732.000	1.628.723	1.628.723	1.628.723		1.628.723
		51	02	29		Alte transferuri de capital catre institutii publice			1.868.000	1.732.000	1.628.723	1.628.723	1.628.723		1.628.723
		56				TITLUL VIII PROIECTE CU FINANTARE DIN FONDURI EXTERNE NERAMBURSABILE (FEN)									
						POSTADERARE		1.001.140	701.140	1.001.140	908.345	908.345	908.345		
		56	01			Programe din Fondul European de Dezvoltare Regionala (FEDR)		1.001.140	701.140	1.001.140	908.345	908.345	908.345		

Capi- tol	Sub- capi- tol	Pa- ra- graf	Gru- pa / Titlu	Ar- ti- col	Ali- ne- at	Denumire indicator	Credite de angajament		Credite bugetare		Angajamente bugetare	Angajamente legale	Plati efectuate	Angajamente legale de platit	Cheltuieli efective
							initiale	definitive	initiale	definitive					
A						B	1	2	3	4	5	6	7	8=6-7	9
			56	01	03	Cheltuieli neeligibile		1.001.140	701.140	1.001.140	908.345	908.345	908.345		
			58			TITLUL X PROIECTE CU FINANTARE DIN FONDURI EXTERNE NERAMBURSABILE CADRULUI FINANCIAR 2014-2020		128.062.880	2.415.670	128.062.880	170.406	170.406	170.406		
			58	01		Programe din Fondul European de Dezvoltare Regionala (FEDR)		128.062.880	2.415.670	128.062.880	170.406	170.406	170.406		
			58	01	01	Finantarea nationala		3.738.350	609.870	3.738.350	170.406	170.406	170.406		
			58	01	02	Finantarea externa nerambursabila		124.324.530	1.805.800	124.324.530					
			70			CHELTUIELI DE CAPITAL			53.408.240	43.226.020	11.543.443	11.543.443	11.543.443		2.023.027
			71			TITLUL XIII ACTIVE NEFINANCIARE			53.408.240	43.226.020	11.543.443	11.543.443	11.543.443		2.023.027
			71	01		Active fixe			53.408.240	43.226.020	11.543.443	11.543.443	11.543.443		2.023.027
			71	01	02	Masini, echipamente si mijloace de transport			148.750	138.510	138.503	138.503	138.503		
			71	01	30	Alte active fixe (inclusiv reparatii capitale)			53.259.490	43.087.510	11.404.940	11.404.940	11.404.940		2.023.027
8702						ALTE ACTIUNI ECONOMICE		1.211.320	973.320	1.211.320	1.512	1.512	1.512		
			01			CHELTUIELI CURENTE		1.211.320	973.320	1.211.320	1.512	1.512	1.512		
			58			TITLUL X PROIECTE CU FINANTARE DIN FONDURI EXTERNE NERAMBURSABILE CADRULUI FINANCIAR 2014-2020		1.211.320	973.320	1.211.320	1.512	1.512	1.512		
			58	05		Programe din Fondul European pentru Pescuit si Afaceri Maritime		1.211.320	973.320	1.211.320	1.512	1.512	1.512		
			58	05	01	Finantarea nationala		339.000	101.000	339.000	1.512	1.512	1.512		
			58	05	02	Finantarea externa nerambursabila		872.320	872.320	872.320					

Conducatorul institutiei,

Viorel Marian Dragomir

Conducatorul compartimentului  
financiar-contabil

Vasilica Gurgu





Capi- tol	Sub- capi- tol	Pa- ra- graf	Gru- pa/ Titlu	Ar- ti- col	Ali- ne- at	Denumire indicator	Prevederi bugetare initiale	Prevederi bugetare definitive	Drepturi constatate			Incasari realizate	Stingeri pe alte cai decat incasari	Drepturi constatate de incasat
									Total, din care:	din anii precedenti	din anul curent			
A						B	1	2	3=4+5	4	5	6	7	8=3-6-7
3310	21					casele de asigurari sociale de sanatate	17.611.860	17.599.980	17.556.471	662.320	16.894.151	16.926.001		630.470
	30					Venituri din contractele incheiate cu directiile de sanatate publica din sume alocate de la bugetul de stat	3.257.100	1.612.000	1.474.077		1.474.077	1.474.077		
	31					Venituri din contractele incheiate cu directiile de sanatate publica din sume alocate din venituri proprii ale Ministerului Sanatatii		14.200	13.674		13.674	13.674		
	50					Alte venituri din prestari de servicii si alte activitati	8.802.800	8.357.800	4.886.946	1.403.835	3.483.111	3.422.067		1.464.879
3410						VENITURI DIN TAXE ADMINISTRATIVE, ELIBERARI PERMISE	474.000	474.000	829.210	329.108	500.102	516.477		312.733
	50					Alte venituri din taxe administrative, eliberari permise	474.000	474.000	829.210	329.108	500.102	516.477		312.733
3510						AMENZI, PENALITATI SI CONFISCARI	500.000	500.000	4.341.900	4.300.884	41.016	109.325		4.232.575
	50					Alte amenzi, penalitati si confiscari	500.000	500.000	4.341.900	4.300.884	41.016	109.325		4.232.575
3610						DIVERSE VENITURI	94.000	114.000	109.816	11.602	98.214	98.606		11.210
	50					Alte venituri	94.000	114.000	109.816	11.602	98.214	98.606		11.210
3710						TRANSFERURI VOLUNTARE, ALTELE DECAT SUBVENTIILE	478.000	990.130	677.583		677.583	677.583		
	01					Donatii si sponsorizari		12.130	12.128		12.128	12.128		
	03					Varsaminte din sectiunea de functionare pentru finantarea sectiunii de dezvoltare a bugetului local	-710.800	-790.800	-638.454		-638.454	-638.454		
	04					Varsaminte din sectiunea de functionare	710.800	790.800	638.454		638.454	638.454		
	50					Alte transferuri voluntare	478.000	978.000	665.455		665.455	665.455		

Capi- tol	Sub- capi- tol	Pa- ra- graf	Gru- pa / Titlu	Ar- ti- col	Ali- ne- at	Denumire indicator	Prevederi bugetare initiale	Prevederi bugetare definitive	Drepturi constatate			Incasari realizate	Stingeri pe alte cai decat incasari	Drepturi constatate de incasat
									Total, din care:	din anii precedenti	din anul curent			
A						B	1	2	3=4+5	4	5	6	7	8=3-6-7
4100	10					IV. SUBVENTII	83.951.680	81.975.560	70.534.817		70.534.817	70.534.817		
4210						SUBVENTII DE LA BUGETUL DE STAT	35.000	35.000						
	43					Sume primite de institutiile publice si activitatile finantate integral sau partial din venituri proprii in cadrul programului FEAGA implementate de APIA	35.000	35.000						
4310						SUBVENTII DE LA ALTE ADMINISTRATII	83.916.680	81.940.560	70.534.817		70.534.817	70.534.817		
	09					Subventii pentru institutii publice	57.101.560	57.511.560	52.203.243		52.203.243	52.203.243		
	14					Subventii din bugetele locale pentru finantarea cheltuielilor de capital din domeniul sanatatii	709.000	709.000	319.084		319.084	319.084		
	19					Subventii pentru institutii publice	7.799.000	10.720.000	5.227.084		5.227.084	5.227.084		
	33					Subventii din bugetul Fondului national unic de asigurari sociale de sanatate pentru acoperirea cresterilor salariale	18.307.120	13.000.000	12.785.406		12.785.406	12.785.406		

## MUNICIPIUL BRAILA

**CONTUL DE EXECUTIE AL INSTITUTIILOR PUBLICE FINANTATE  
DIN VENITURI PROPRII SI SUBVENTII DIN BUGETUL LOCAL - CHELTUIELI  
31.12.2018**

Pag. 1 - lei-

Capi- tol	Sub- capi- tol	Pa- ra- graf	Gru- pa / Titlu	Ar- ti- col	Ali- ne- at	Denumire indicator	Credite de angajament		Credite bugetare		Angajamente bugetare	Angajamente legale	Plati efectuate	Angajamente legale de platit	Cheltuieli efective
							initiale	definitive	initiale	definitive					
A						B	1	2	3	4	5	6	7	8=6-7	9
5010						TOTAL CHELTUIELI DIN VENITURI PROPRII									
						SI SUBVENTII			148.356.780	145.743.210	114.719.228	114.719.210	114.036.999	682.211	114.382.857
6110						ORDINE PUBLICA SI SIGURANTA NATIONALA			16.300.000	16.300.000	15.771.477	15.771.477	15.771.477		15.965.703
	03					Ordine publica			16.300.000	16.300.000	15.771.477	15.771.477	15.771.477		15.965.703
		04				Politia comunitara			16.300.000	16.300.000	15.771.477	15.771.477	15.771.477		15.965.703
6510						INVATAMANT			6.532.120	6.569.320	4.208.595	4.208.595	3.856.720	351.875	4.057.985
	03					Invatamant prescolar si primar			3.331.530	3.333.030	2.312.319	2.312.319	1.986.849	325.470	1.997.210
		01				Invatamant prescolar			3.114.530	3.115.530	2.274.026	2.274.026	1.948.556	325.470	1.958.786
		02				Invatamant primar			217.000	217.500	38.293	38.293	38.293		38.424
		04				Invatamant secundar			1.265.700	1.301.400	722.380	722.380	695.975	26.405	855.792
		01				Invatamant secundar inferior			131.500	132.500	36.971	36.971	36.971		64.026
		02				Invatamant secundar superior			1.134.200	1.168.900	685.409	685.409	659.004	26.405	791.766
	05					Invatamant postliceal			1.064.000	1.064.000	845.959	845.959	845.959		854.636
	11					Servicii auxiliare pentru educatie			858.000	858.000	327.937	327.937	327.937		350.347
		03				Internate si cantine pentru elevi			828.000	828.000	321.204	321.204	321.204		322.413
		30				Alte servicii auxiliare			30.000	30.000	6.733	6.733	6.733		27.934
	50					Alte cheltuieli in domeniul invatamantului			12.890	12.890					
6610						SANATATE			49.491.100	42.541.200	31.901.293	31.901.293	31.620.971	280.322	32.427.702
	06					Servicii medicale in unitati sanitare cu paturi			49.491.100	42.541.200	31.901.293	31.901.293	31.620.971	280.322	32.427.702
		01				Spitale generale			49.491.100	42.541.200	31.901.293	31.901.293	31.620.971	280.322	32.427.702
6710						CULTURA, RECREERE SI RELIGIE			13.592.560	13.828.690	10.430.850	10.430.850	10.426.599	4.251	10.195.404
	03					Servicii culturale			10.022.560	10.130.690	9.738.828	9.738.828	9.734.577	4.251	9.637.194
		04				Institutii publice de spectacole si concerte			7.833.560	7.289.560	6.969.075	6.969.075	6.964.824	4.251	6.878.027
		06				Casa de cultura			2.189.000	2.841.130	2.769.753	2.769.753	2.769.753		2.759.167

Capi- tol	Sub- capi- tol	Pa- ra- graf	Gru- pa / Titlu	Ar- ti- col	Ali- ne- at	Denumire indicator	Credite de angajament		Credite bugetare		Angajamente bugetare	Angajamente legale	Plati efectuate	Angajamente legale de platit	Cheltuieli efective
							initiale	definitive	initiale	definitive					
A						B	1	2	3	4	5	6	7	8=6-7	9
6710	50					Alte servicii in domeniile culturii, recreerii si religiei			3.570.000	3.698.000	692.022	692.022	692.022		558.210
7010						LOCUINTE, SERVICII SI DEZVOLTARE			16.481.000	17.672.000	15.528.214	15.528.196	15.494.733	33.463	16.313.579
	50					Alte servicii in domeniile locuintelor, serviciilor si dezvoltarii comunale			16.481.000	17.672.000	15.528.214	15.528.196	15.494.733	33.463	16.313.579
7410						PROTECTIA MEDIULUI			29.927.000	34.494.000	24.402.229	24.402.229	24.402.229		22.760.271
	05					Salubritate si gestiunea deseurilor			29.927.000	34.494.000	24.402.229	24.402.229	24.402.229		22.760.271
	01					Salubritate			29.927.000	34.494.000	24.402.229	24.402.229	24.402.229		22.760.271
8410						TRANSPORTURI			7.108.000	5.413.000	4.009.524	4.009.524	4.009.524		4.304.393
	50					Alte cheltuieli in domeniul transporturilor			7.108.000	5.413.000	4.009.524	4.009.524	4.009.524		4.304.393
8710						ALTE ACTIUNI ECONOMICE			8.925.000	8.925.000	8.467.046	8.467.046	8.454.746	12.300	8.357.820
	50					Alte actiuni economice			8.925.000	8.925.000	8.467.046	8.467.046	8.454.746	12.300	8.357.820

## MUNICIPIUL BRAILA

DETALIEREA CHELTUIELILOR  
INSTITUTII PUBLICE FINANTATE DIN VENITURI PROPRII  
SI SUBVENTII DIN BUGETUL LOCAL  
31.12.2018

Pag. 3 - lei-

Capi- tol	Sub- capi- tol	Pa- ra- graf	Gru- pa / Titlu	Ar- ti- col	Ali- ne- at	Denumire indicator	Credite de angajament		Credite bugetare		Angajamente bugetare	Angajamente legale	Plati efectuate	Angajamente legale de platit	Cheltuieli efective
							initiale	definitive	initiale	definitive					
A						B	1	2	3	4	5	6	7	8=6-7	9
5010						TOTAL CHELTUIELI DIN VENITURI PROPRII SI SUBVENTII			148.356.780	145.743.210	114.719.228	114.719.210	114.036.999	682.211	114.382.857
	01					CHELTUIELI CURENTE			137.910.680	132.296.110	108.356.430	108.356.412	107.674.928	681.484	107.804.768
	10					TITLUL I CHELTUIELI DE PERSONAL			72.736.460	67.642.960	63.477.824	63.477.824	63.477.824		64.879.142
	20					TITLUL II BUNURI SI SERVICII			64.487.020	64.151.150	44.510.488	44.510.470	43.828.986	681.484	42.527.757
	57					TITLUL VIII ASISTENTA SOCIALA			15.000	15.000	6.633	6.633	6.633		6.633
	59					TITLUL XI ALTE CHELTUIELI			672.200	487.000	361.485	361.485	361.485		391.236
	70					CHELTUIELI DE CAPITAL			10.446.100	13.447.100	6.422.297	6.422.297	6.421.570	727	6.578.089
	71					TITLUL XIII ACTIVE NEFINANCIARE			10.446.100	13.447.100	6.422.297	6.422.297	6.421.570	727	6.578.089
	84					PLATI EFECTUATE IN ANII PRECEDENTI SI RECUPERATE IN ANUL CURENT					-59.499	-59.499	-59.499		
	85					Titlul XIX PLATI EFECTUATE IN ANII PRECEDENTI SI RECUPERATE IN ANUL CURENT					-59.499	-59.499	-59.499		
6110						ORDINE PUBLICA SI SIGURANTA NATIONALA			16.300.000	16.300.000	15.771.477	15.771.477	15.771.477		15.965.703
	01					CHELTUIELI CURENTE			16.300.000	16.135.000	15.608.441	15.608.441	15.608.441		15.905.815
	10					TITLUL I CHELTUIELI DE PERSONAL			15.490.000	14.545.000	14.225.959	14.225.959	14.225.959		14.700.535
	10	01				Cheftuieli salariale in bani			14.689.000	13.734.000	13.464.229	13.464.229	13.464.229		13.914.686
	10	01	01			Salarii de baza			14.525.000	13.570.000	13.308.810	13.308.810	13.308.810		13.830.216
	10	01	05			Sporuri pentru conditii de munca			78.000	78.000	77.620	77.620	77.620		
	10	01	30			Alte drepturi salariale in bani			86.000	86.000	77.799	77.799	77.799		84.470
	10	02				Cheftuieli salariale in natura			330.000	340.000	332.813	332.813	332.813		472.759
	10	02	02			Norme de hrana			175.000	174.000	173.788	173.788	173.788		173.788
	10	02	03			Uniforme si echipament obligatoriu			130.000	161.000	155.175	155.175	155.175		295.121
	10	02	06			Vouchere de vacanta			25.000	5.000	3.850	3.850	3.850		3.850
	10	03				Contributii			471.000	471.000	428.917	428.917	428.917		313.090

Capi- tol	Sub- capi- tol	Pa- ra- graf	Gru- pa / Titlu	Ar- ti- col	Ali- ne- at	Denumire indicator	Credite de angajament		Credite bugetare		Angajamente bugetare	Angajamente legale	Plati efectuate	Angajamente legale de platit	Cheltuieli efective
							initiale	definitive	initiale	definitive					
A						B	1	2	3	4	5	6	7	8=6-7	9
			10	03	01	Contributii de asigurari sociale de stat			104.000	104.000	103.325	103.325	103.325		
			10	03	02	Contributii de asigurari de somaj			4.000	4.000	3.169	3.169	3.169		
			10	03	03	Contributii de asigurari sociale de sanatate			34.000	34.000	33.881	33.881	33.881		
			10	03	04	Contributii de asigurari pentru accidente de munca si boli profesionale			2.000	2.000	1.703	1.703	1.703		
			10	03	07	Contributia asiguratorie pentru munca			327.000	327.000	286.839	286.839	286.839		313.090
			20			TITLUL II BUNURI SI SERVICII			810.000	1.590.000	1.382.482	1.382.482	1.382.482		1.205.280
			20	01		Bunuri si servicii			412.000	500.000	433.620	433.620	433.620		395.211
			20	01	01	Furnituri de birou			25.000	25.000	14.204	14.204	14.204		24.916
			20	01	02	Materiale pentru curatenie			2.000	3.000	2.605	2.605	2.605		1.635
			20	01	03	Incalzit, iluminat si forta motrica			90.000	105.000	78.412	78.412	78.412		66.333
			20	01	04	Apa, canal si salubritate			10.000	6.000	4.207	4.207	4.207		3.829
			20	01	05	Carburanti si lubrifianti			30.000	80.000	80.000	80.000	80.000		66.678
			20	01	06	Piese de schimb			30.000	39.000	36.920	36.920	36.920		31.701
			20	01	08	Posta, telecomunicatii, radio, tv, internet			80.000	50.000	49.714	49.714	49.714		41.687
			20	01	09	Materiale si prestari de servicii cu caracter functional			90.000	120.000	107.912	107.912	107.912		107.912
			20	01	30	Alte bunuri si servicii pentru intretinere si functionare			55.000	72.000	59.646	59.646	59.646		50.520
			20	02		Reparatii curente			20.000	30.000	15.443	15.443	15.443		14.259
			20	05		Bunuri de natura obiectelor de inventar			30.000	35.000	34.702	34.702	34.702		9.246
			20	05	30	Alte obiecte de inventar			30.000	35.000	34.702	34.702	34.702		9.246
			20	06		Deplasari, detasari, transferari			10.000	9.000	1.305	1.305	1.305		1.305

Capi- tol	Sub- capi- tol	Pa- ra- graf	Gru- pa / Titlu	Ar- ti- col	Ali- ne- at	Denumire indicator	Credite de angajament		Credite bugetare		Angajamente bugetare	Angajamente legale	Plati efectuate	Angajamente legale de platit	Cheltuieli efective
							initiale	definitive	initiale	definitive					
A						B	1	2	3	4	5	6	7	8=6-7	9
			20	06	01	Deplasari interne, detasari, transferari			10.000	9.000	1.305	1.305	1.305		1.305
			20	11		Carti, publicatii si materiale documentare			1.000	1.000	874	874	874		
			20	12		Consultanta si expertiza			25.000	5.000	4.770	4.770	4.770		4.770
			20	13		Pregatire profesionala			75.000	30.000	20.179	20.179	20.179		19.515
			20	14		Protectia muncii			15.000	15.000	11.853	11.853	11.853		11.374
			20	15		Munitie, furnituri si armament de natura activelor fixe pentru armata			25.000	20.000	10.953	10.953	10.953		
			20	25		Cheltuieli judiciare si extrajudiciare derivate din actiuni in reprezentarea intereselor statului, potrivit dispozitiilor legale			52.000	70.000	44.417	44.417	44.417		44.902
			20	30		Alte cheltuieli			145.000	875.000	804.366	804.366	804.366		704.698
			20	30	01	Reclama si publicitate			5.000	5.000	4.200	4.200	4.200		4.200
			20	30	03	Prime de asigurare non-viata			7.000	7.000	5.970	5.970	5.970		5.970
			20	30	30	Alte cheltuieli cu bunuri si servicii			133.000	863.000	794.196	794.196	794.196		694.528
			70			CHELTUIELI DE CAPITAL				165.000	163.036	163.036	163.036		59.888
			71			TITLUL XIII ACTIVE NEFINANCIARE				165.000	163.036	163.036	163.036		59.888
			71	01		Active fixe				165.000	163.036	163.036	163.036		59.888
			71	01	02	Masini, echipamente si mijloace de transport				130.000	128.310	128.310	128.310		50.390
			71	01	03	Mobilier, aparatura birotica si alte active corporale									2.634
			71	01	30	Alte active fixe (inclusiv reparatii capitale)				35.000	34.726	34.726	34.726		6.864
6510						INVATAMANT			6.532.120	6.569.320	4.208.595	4.208.595	3.856.720	351.875	4.057.985



Capi- tol	Sub- capi- tol	Pa- ra- graf	Gru- pa / Titlu	Ar- ti- col	Ali- ne- at	Denumire indicator	Credite de angajament		Credite bugetare		Angajamente bugetare	Angajamente legale	Plati efectuate	Angajamente legale de platit	Cheltuieli efective
							initiale	definitive	initiale	definitive					
A						B	1	2	3	4	5	6	7	8=6-7	9
			01			CHELTUIELI CURENTE			6.472.120	6.509.320	4.208.595	4.208.595	3.856.720	351.875	4.008.341
			10			TITLUL I CHELTUIELI DE PERSONAL			1.040.000	1.040.000	863.024	863.024	863.024		857.257
			10	01		Cheltuieli salariale in bani			995.000	995.000	831.772	831.772	831.772		838.634
			10	01	01	Salarii de baza			316.000	316.000	312.269	312.269	312.269		313.158
			10	01	06	Alte sporuri			79.000	79.000	16.729	16.729	16.729		12.481
			10	01	10	Fond pentru posturi ocupate prin cumul			169.000	169.000	97.577	97.577	97.577		87.259
			10	01	11	Fond aferent platii cu ora			417.500	417.500	403.097	403.097	403.097		421.610
			10	01	13	Drepturi de delegare			500	500					
			10	01	30	Alte drepturi salariale in bani			13.000	13.000	2.100	2.100	2.100		4.126
			10	03		Contributii			45.000	45.000	31.252	31.252	31.252		18.623
			10	03	01	Contributii de asigurari sociale de stat			11.830	11.830	9.971	9.971	9.971		
			10	03	02	Contributii de asigurari de somaj			490	490	292	292	292		
			10	03	03	Contributii de asigurari sociale de sanatate			3.830	3.830	3.288	3.288	3.288		
			10	03	04	Contributii de asigurari pentru accidente de munca si boli profesionale			220	220	118	118	118		
			10	03	06	Contributii pentru concedii si indemnizatii			630	630	537	537	537		
			10	03	07	Contributia asiguratorie pentru munca			28.000	28.000	17.046	17.046	17.046		18.623
			20			TITLUL II BUNURI SI SERVICII			5.417.120	5.454.320	3.338.938	3.338.938	2.987.063	351.875	3.144.451
			20	01		Bunuri si servicii			898.990	879.870	326.645	326.645	295.863	30.782	317.310
			20	01	01	Furnituri de birou			75.000	75.310	28.205	28.205	16.205	12.000	15.745
			20	01	02	Materiale pentru curatenie			78.500	78.500	11.726	11.726	11.726		9.756
			20	01	03	Incalzit, iluminat si forta motrica			117.500	107.500	3.128	3.128	3.128		6.792
			20	01	04	Apa, canal si salubritate			67.700	42.700	9.630	9.630	9.630		10.282

Capi- tol	Sub- capi- tol	Pa- ra- graf	Gru- pa / Titlu	Ar- ti- col	Ali- ne- at	Denumire indicator	Credite de angajament		Credite bugetare		Angajamente bugetare	Angajamente legale	Plati efectuate	Angajamente legale de platit	Cheltuieli efective
							initiale	definitive	initiale	definitive					
A						B	1	2	3	4	5	6	7	8=6-7	9
			20	01	05	Carburanti si lubrifianti			22.500	19.500	12.874	12.874	12.874		13.379
			20	01	06	Piese de schimb			6.000	6.000	1.487	1.487	1.487		1.487
			20	01	08	Posta, telecomunicatii, radio, tv, internet			25.000	25.000	4.596	4.596	4.596		12.652
			20	01	09	Materiale si prestari de servicii cu caracter functional			94.890	94.890	30.846	30.846	18.846	12.000	19.940
			20	01	30	Alte bunuri si servicii pentru intretinere si functionare			411.900	430.470	224.153	224.153	217.371	6.782	227.277
			20	02		Reparatii curente			293.420	280.040	133.178	133.178	122.208	10.970	121.362
			20	03		Hrana			3.624.980	3.768.480	2.631.328	2.631.328	2.336.640	294.688	2.358.459
			20	03	01	Hrana pentru oameni			3.624.980	3.768.480	2.631.328	2.631.328	2.336.640	294.688	2.358.459
			20	05		Bunuri de natura obiectelor de inventar			162.000	161.300	46.673	46.673	46.673		12.559
			20	05	03	Lenjerie si accesorii de pat			15.000	15.000					1.629
			20	05	30	Alte obiecte de inventar			147.000	146.300	46.673	46.673	46.673		10.930
			20	06		Deplasari, detasari, transferari			5.030	5.030	3.030	3.030	27	3.003	116.251
			20	06	01	Deplasari interne, detasari, transferari			3.030	3.030	1.030	1.030	27	1.003	384
			20	06	02	Deplasari in strainatate			2.000	2.000	2.000	2.000		2.000	115.867
			20	11		Carti, publicatii si materiale documentare			3.000	3.000	2.000	2.000	2.000		2.000
			20	12		Consultanta si expertiza			28.000	36.500	9.500	9.500	8.085	1.415	8.085
			20	13		Pregatire profesionala			24.000	20.100	13.976	13.976	3.576	10.400	3.576
			20	14		Protectia muncii			7.000	7.000	585	585	585		585
			20	25		Cheltuieli judiciare si extrajudiciare derivate din actiuni in reprezentarea intereselor statului, potrivit dispozitiilor legale			10.000	10.000					

Capi- tol	Sub- capi- tol	Pa- ra- graf	Gru- pa / Titlu	Ar- ti- col	Ali- ne- at	Denumire indicator	Credite de angajament		Credite bugetare		Angajamente bugetare	Angajamente legale	Plati efectuate	Angajamente legale de platit	Cheltuieli efective
							initiale	definitive	initiale	definitive					
A						B	1	2	3	4	5	6	7	8=6-7	9
			20	30		Alte cheltuieli			360.700	283.000	172.023	172.023	171.406	617	204.264
			20	30	01	Reclama si publicitate			150.000						7.003
			20	30	30	Alte cheltuieli cu bunuri si servicii			210.700	283.000	172.023	172.023	171.406	617	197.261
			57			TITLUL VIII ASISTENTA SOCIALA			15.000	15.000	6.633	6.633	6.633		6.633
			57	02		Ajutoare sociale			15.000	15.000	6.633	6.633	6.633		6.633
			57	02	01	Ajutoare sociale in numerar			15.000	15.000	6.633	6.633	6.633		6.633
			70			CHELTUIELI DE CAPITAL			60.000	60.000					49.644
			71			TITLUL XIII ACTIVE NEFINANCIARE			60.000	60.000					49.644
			71	01		Active fixe			60.000	60.000					48.508
			71	01	02	Masini, echipamente si mijloace de transport									32.850
			71	01	03	Mobilier, aparatura birotica si alte active corporale									8.934
			71	01	30	Alte active fixe (inclusiv reparatii capitale)			60.000	60.000					6.724
			71	03		Reparatii capitale aferente activelor fixe									1.136
6610						SANATATE			49.491.100	42.541.200	31.901.293	31.901.293	31.620.971	280.322	32.427.702
			01			CHELTUIELI CURENTE			47.470.000	40.520.100	31.376.110	31.376.110	31.096.515	279.595	32.066.884
			10			TITLUL I CHELTUIELI DE PERSONAL			34.167.500	30.042.600	26.902.731	26.902.731	26.902.731		27.316.056
			10	01		Cheltuieli salariale in bani			32.767.400	28.432.200	25.616.287	25.616.287	25.616.287		26.298.081
			10	01	01	Salarii de baza			17.210.300	16.280.300	14.562.918	14.562.918	14.562.918		14.983.127
			10	01	05	Sporuri pentru conditii de munca			8.985.400	7.651.000	7.314.842	7.314.842	7.314.842		7.550.416
			10	01	06	Alte sporuri			3.954.000	2.700.000	2.324.661	2.324.661	2.324.661		2.348.682
			10	01	09	Indemnizatie de vacanta			608.000						
			10	01	11	Fond aferent platii cu ora			761.300	400.000	373.281	373.281	373.281		378.190

Capi- tol	Sub- capi- tol	Pa- ra- graf	Gru- pa / Tifu	Ar- ti- col	Ali- ne- at	Denumire indicator	Credite de angajament		Credite bugetare		Angajamente bugetare	Angajamente legale	Plati efectuate	Angajamente legale de platit	Cheltuieli efective
							initiale	definitive	initiale	definitive					
A						B	1	2	3	4	5	6	7	8=6-7	9
			10	01	12	Indemnizatii platite unor persoane din afara unitatii				20.000					
			10	01	17	Indemnizatii de hrana			1.115.400	1.114.500	841.330	841.330	841.330		919.283
			10	01	30	Alte drepturi salariale in bani			133.000	266.400	199.255	199.255	199.255		118.383
			10	02		Cheltuieli salariale in natura				426.500	408.250	408.250	408.250		407.310
			10	02	01	Tichete de masa									510
			10	02	06	Vouchere de vacanta				426.500	408.250	408.250	408.250		406.800
			10	03		Contributii			1.400.100	1.183.900	878.194	878.194	878.194		610.665
			10	03	01	Contributii de asigurari sociale de stat			254.400	254.400	240.770	240.770	240.770		13.960
			10	03	02	Contributii de asigurari de somaj			10.700	10.700	7.194	7.194	7.194		
			10	03	03	Contributii de asigurari sociale de sanatate			85.200	85.200	74.821	74.821	74.821		
			10	03	04	Contributii de asigurari pentru accidente de munca si boli profesionale			10.500	10.500	4.018	4.018	4.018		
			10	03	06	Contributii pentru concedii si indemnizatii			372.500	188.100	11.281	11.281	11.281		4.823
			10	03	07	Contributia asiguratorie pentru munca			666.800	635.000	540.110	540.110	540.110		591.882
			20			TITLUL II BUNURI SI SERVICII			12.929.300	10.265.500	4.303.646	4.303.646	4.024.051	279.595	4.566.351
			20	01		Bunuri si servicii			4.458.000	4.377.400	1.968.604	1.968.604	1.808.967	159.637	1.957.627
			20	01	01	Furnituri de birou			141.000	146.000	54.115	54.115	53.767	348	63.334
			20	01	02	Materiale pentru curatenie			161.000	160.000	67.446	67.446	61.775	5.671	81.502
			20	01	03	Incalzit, iluminat si forta motrica			1.010.000	1.000.000	489.995	489.995	489.995		489.440
			20	01	04	Apa, canal si salubritate			725.000	720.000	217.645	217.645	217.645		217.553
			20	01	05	Carburanti si lubrifianti			60.000	60.000	18.417	18.417	16.080	2.337	16.423
			20	01	06	Piese de schimb			40.000	40.000					





Capi- tol	Sub- capi- tol	Pa- ra- graf	Gru- pa / Titlu	Ar- ti- col	Ali- ne- at	Denumire indicator	Credite de angajament		Credite bugetare		Angajamente bugetare	Angajamente legale	Plati efectuate	Angajamente legale de platit	Cheltuieli efective
							initiale	definitive	initiale	definitive					
A						B	1	2	3	4	5	6	7	8=6-7	9
						recuperate in anul curent					-31.575	-31.575	-31.575		
			85	01	01	Plati efectuate in anii precedenti si recuperate in anul curent (SF)					-31.575	-31.575	-31.575		
6710						CULTURA, RECREERE SI RELIGIE			13.592.560	13.828.690	10.430.850	10.430.850	10.426.599	4.251	10.195.404
			01			CHELTUIELI CURENTE			10.975.560	10.973.690	9.858.005	9.858.005	9.853.754	4.251	9.357.468
			10			TITLUL I CHELTUIELI DE PERSONAL			5.941.960	5.620.360	5.430.432	5.430.432	5.430.432		5.421.408
			10	01		Cheltuieli salariale in bani			5.720.860	5.426.760	5.261.040	5.261.040	5.261.040		5.316.311
			10	01	01	Salarii de baza			4.709.790	4.449.790	4.376.793	4.376.793	4.376.793		4.475.431
			10	01	05	Sporuri pentru conditii de munca			187.970	187.970	152.075	152.075	152.075		146.948
			10	01	06	Alte sporuri			43.000	43.000	35.569	35.569	35.569		12.758
			10	01	08	Fond de premii			65.000	15.000	14.802	14.802	14.802		
			10	01	12	Indemnizatii platite unor persoane din afara unitatii			662.000	711.000	664.852	664.852	664.852		664.225
			10	01	13	Drepturi de delegare			28.100	5.000	3.727	3.727	3.727		3.727
			10	01	17	Indemnizatii de hrana			10.000						
			10	01	30	Alte drepturi salariale in bani			15.000	15.000	13.222	13.222	13.222		13.222
			10	03		Contributii			221.100	193.600	169.392	169.392	169.392		105.097
			10	03	01	Contributii de asigurari sociale de stat			52.700	54.100	51.844	51.844	51.844		
			10	03	02	Contributii de asigurari de somaj			2.650	2.650	1.548	1.548	1.548		
			10	03	03	Contributii de asigurari sociale de sanatate			16.900	16.900	15.637	15.637	15.637		
			10	03	04	Contributii de asigurari pentru accidente de munca si boli profesionale			2.100	2.100	1.249	1.249	1.249		
			10	03	06	Contributii pentru concedii si indemnizatii			3.050	3.050	2.780	2.780	2.780		

Capi- tol	Sub- capi- tol	Pa- ra- graf	Gru- pa / Titlu	Ar- ti- col	Ali- ne- at	Denumire indicator	Credite de angajament		Credite bugetare		Angajamente bugetare	Angajamente legale	Plati efectuate	Angajamente legale de platit	Cheltuieli efective
							initiale	definitive	initiale	definitive					
A						B	1	2	3	4	5	6	7	8=6-7	9
			10	03	07	Contributia asiguratorie pentru munca			143.700	114.800	96.334	96.334	96.334		105.097
			20			TITLUL II BUNURI SI SERVICII			4.968.600	5.288.330	4.365.601	4.365.601	4.361.350	4.251	3.872.828
			20	01		Bunuri si servicii			1.993.200	1.862.300	1.130.701	1.130.701	1.129.941	760	1.079.595
			20	01	01	Furnituri de birou			36.000	36.000	27.727	27.727	27.727		25.693
			20	01	02	Materiale pentru curatenie			33.000	28.000	15.678	15.678	15.678		11.130
			20	01	03	Incalzit, iluminat si forta motrica			386.000	295.000	256.459	256.459	256.459		274.911
			20	01	04	Apa, canal si salubritate			26.000	15.000	9.380	9.380	9.380		9.381
			20	01	05	Carburanti si lubrifianti			47.300	52.300	45.429	45.429	45.429		42.013
			20	01	06	Piese de schimb			30.900	15.000	11.649	11.649	11.012	637	11.012
			20	01	07	Transport			15.000	12.000	4.382	4.382	4.382		4.382
			20	01	08	Posta, telecomunicatii, radio, tv, internet			39.000	37.000	27.783	27.783	27.783		27.808
			20	01	09	Materiale si prestari de servicii cu caracter functional			918.000	873.000	243.260	243.260	243.260		190.340
			20	01	30	Alte bunuri si servicii pentru intretinere si functionare			462.000	499.000	488.954	488.954	488.831	123	482.925
			20	02		Reparatii curente			80.000	95.000	94.946	94.946	94.946		94.946
			20	05		Bunuri de natura obiectelor de inventar			515.000	452.000	344.147	344.147	344.147		5.143
			20	05	01	Uniforme si echipament			5.000	3.000	2.430	2.430	2.430		
			20	05	30	Alte obiecte de inventar			510.000	449.000	341.717	341.717	341.717		5.143
			20	06		Deplasari, detasari, transferari			87.000	23.000	12.646	12.646	12.646		7.779
			20	06	01	Deplasari interne, detasari, transferari			36.000	15.000	9.171	9.171	9.171		5.919
			20	06	02	Deplasari in strainatate			51.000	8.000	3.475	3.475	3.475		1.860
			20	11		Carti, publicatii si materiale documentare			7.000	6.000	1.225	1.225	1.225		1.075
			20	13		Pregatire profesionala			25.000	11.000	6.300	6.300	6.300		6.300



Capi- tol	Sub- capi- tol	Pa- ra- graf	Gru- pa / Tifu	Ar- ti- col	Ali- ne- at	Denumire indicator	Credite de angajament		Credite bugetare		Angajamente bugetare	Angajamente legale	Plati efectuate	Angajamente legale de platit	Cheltuieli efective
							initiale	definitive	initiale	definitive					
A						B	1	2	3	4	5	6	7	8=6-7	9
			20	14		Protectia muncii			25.000	25.000	20.500	20.500	20.500		20.500
			20	30		Alte cheltuieli			2.236.400	2.814.030	2.755.136	2.755.136	2.751.645	3.491	2.657.490
			20	30	01	Reclama si publicitate			33.000	30.000	25.182	25.182	23.992	1.190	25.182
			20	30	04	Chirii			17.000	17.000	12.800	12.800	12.800		12.800
			20	30	30	Alte cheltuieli cu bunuri si servicii			2.186.400	2.767.030	2.717.154	2.717.154	2.714.853	2.301	2.619.508
			59			TITLUL XI ALTE CHELTUIELI			65.000	65.000	61.972	61.972	61.972		63.232
			59	40		Sume aferente persoanelor cu handicap neincadrate			65.000	65.000	61.972	61.972	61.972		63.232
			70			CHELTUIELI DE CAPITAL			2.617.000	2.855.000	572.845	572.845	572.845		837.936
			71			TITLUL XIII ACTIVE NEFINANCIARE			2.617.000	2.855.000	572.845	572.845	572.845		837.936
			71	01		Active fixe			2.617.000	2.705.000	572.845	572.845	572.845		837.936
			71	01	01	Constructii			20.000	13.000	12.505	12.505	12.505		12.505
			71	01	02	Masini, echipamente si mijloace de transport			130.000	241.500	219.470	219.470	219.470		439.696
			71	01	03	Mobilier, aparatura birotica si alte active corporale			15.000						15.324
			71	01	30	Alte active fixe (inclusiv reparatii capitale)			2.452.000	2.450.500	340.870	340.870	340.870		370.411
			71	03		Reparatii capitale aferente activelor fixe				150.000					
7010						LOCUINTE, SERVICII SI DEZVOLTARE			16.481.000	17.672.000	15.528.214	15.528.196	15.494.733	33.463	16.313.579
			01			CHELTUIELI CURENTE			14.918.000	16.028.000	13.891.878	13.891.860	13.858.397	33.463	14.597.457
			10			TITLUL I CHELTUIELI DE PERSONAL			10.095.000	10.584.000	10.354.570	10.354.570	10.354.570		10.606.228
			10	01		Cheltuieli salariale in bani			9.644.000	10.126.000	10.023.383	10.023.383	10.023.383		10.373.221
			10	01	01	Salarii de baza			9.553.000	10.036.000	9.945.151	9.945.151	9.945.151		10.373.068
			10	01	05	Sporuri pentru conditii de munca			39.000	39.000	38.079	38.079	38.079		

Capi- tol	Sub- capi- tol	Pa- ra- graf	Gru- pa / Titlu	Ar- ti- col	Ali- ne- at	Denumire indicator	Credite de angajament		Credite bugetare		Angajamente bugetare	Angajamente legale	Plati efectuate	Angajamente legale de platit	Cheltuieli efective
							initiale	definitive	initiale	definitive					
A						B	1	2	3	4	5	6	7	8=6-7	9
			10	01	13	Drepturi de delegare			6.000	6.000	153	153	153		153
			10	01	30	Alte drepturi salariale in bani			46.000	45.000	40.000	40.000	40.000		
			10	02		Cheltuieli salariale in natura			112.000	112.000					
			10	02	06	Vouchere de vacanta			112.000	112.000					
			10	03		Contributii			339.000	346.000	331.187	331.187	331.187		233.007
			10	03	01	Contributii de asigurari sociale de stat			86.900	86.900	85.682	85.682	85.682		
			10	03	02	Contributii de asigurari de somaj			2.950	2.950	2.632	2.632	2.632		
			10	03	03	Contributii de asigurari sociale de sanatate			29.030	29.030	28.146	28.146	28.146		
			10	03	04	Contributii de asigurari pentru accidente de munca si boli profesionale			1.350	1.350	869	869	869		
			10	03	06	Contributii pentru concedii si indemnizatii			1.270	1.270	1.264	1.264	1.264		
			10	03	07	Contributia asiguratorie pentru munca			217.500	224.500	212.594	212.594	212.594		233.007
			20			TITLUL II BUNURI SI SERVICII			4.689.000	5.299.000	3.421.284	3.421.266	3.387.803	33.463	3.866.094
			20	01		Bunuri si servicii			2.512.100	3.135.100	2.159.034	2.159.016	2.125.553	33.463	2.191.040
			20	01	01	Furnituri de birou			41.000	36.000	31.625	31.625	31.625		36.866
			20	01	02	Materiale pentru curatenie			26.100	22.100	10.451	10.433	10.433		8.402
			20	01	03	Incalzit, iluminat si forta motrica			300.000	380.000	332.139	332.139	328.827	3.312	286.197
			20	01	04	Apa, canal si salubritate			384.000	384.000	250.548	250.548	220.397	30.151	224.089
			20	01	05	Carburanti si lubrifianti			104.000	104.000	83.442	83.442	83.442		108.171
			20	01	06	Piese de schimb			31.000	41.000	25.308	25.308	25.308		26.751
			20	01	07	Transport			8.000	8.000	6.998	6.998	6.998		6.998
			20	01	08	Posta, telecomunicatii, radio, tv, internet			179.000	191.000	183.270	183.270	183.270		171.059

Capi- tol	Sub- capi- tol	Pa- ra- graf	Gru- pa / Tiflu	Ar- ti- col	Ali- ne- at	Denumire indicator	Credite de angajament		Credite bugetare		Angajamente bugetare	Angajamente legale	Plati efectuate	Angajamente legale de platit	Cheltuieli efective
							initiale	definitive	initiale	definitive					
A						B	1	2	3	4	5	6	7	8=6-7	9
			20	01	09	Materiale si prestari de servicii cu caracter functional			484.000	1.014.000	428.340	428.340	428.340		470.452
			20	01	30	Alte bunuri si servicii pentru intretinere si functionare			955.000	955.000	806.913	806.913	806.913		852.055
			20	02		Reparatii curente			395.000	395.000	260.253	260.253	260.253		324.859
			20	03		Hrana			117.000	117.000					18.631
			20	03	02	Hrana pentru animale			117.000	117.000					18.631
			20	04		Medicamente si materiale sanitare			75.000	75.000	552	552	552		20.205
			20	04	01	Medicamente			40.000	40.000	552	552	552		6.926
			20	04	02	Materiale sanitare			35.000	35.000					13.279
			20	05		Bunuri de natura obiectelor de inventar			50.000	88.000	50.300	50.300	50.300		63.448
			20	05	01	Uniforme si echipament			15.000	20.000	4.486	4.486	4.486		15.387
			20	05	30	Alte obiecte de inventar			35.000	68.000	45.814	45.814	45.814		48.061
			20	06		Deplasari, detasari, transferari			11.200	11.200	591	591	591		591
			20	06	01	Deplasari interne, detasari, transferari			11.200	11.200	591	591	591		591
			20	11		Carti, publicatii si materiale documentare			12.200	12.200	1.410	1.410	1.410		1.840
			20	12		Consultanta si expertiza			10.000	10.000	601	601	601		601
			20	13		Pregatire profesionala			20.000	20.000	6.589	6.589	6.589		6.519
			20	14		Protectia muncii			39.500	44.500	33.748	33.748	33.748		38.103
			20	25		Cheltuieli judiciare si extrajudiciare derivate din actiuni in reprezentarea intereselor statului, potrivit dispozitiilor legale			2.000	3.000					
			20	30		Alte cheltuieli			1.445.000	1.388.000	908.206	908.206	908.206		1.200.257
			20	30	01	Reclama si publicitate			65.000	65.000	40.532	40.532	40.532		45.133

Capi- tol	Sub- capi- tol	Pa- ra- graf	Gru- pa / Titlu	Ar- ti- col	Ali- ne- at	Denumire indicator	Credite de angajament		Credite bugetare		Angajamente bugetare	Angajamente legale	Plati efectuate	Angajamente legale de platit	Cheltuieli efective
							initiale	definitive	initiale	definitive					
A						B	1	2	3	4	5	6	7	8=6-7	9
			20	30	04	Chirii			5.000	5.000	288	288	288		230
			20	30	30	Alte cheltuieli cu bunuri si servicii			1.375.000	1.318.000	867.386	867.386	867.386		1.154.894
			59			TITLUL XI ALTE CHELTUIELI			134.000	145.000	116.024	116.024	116.024		125.135
			59	40		Sume aferente persoanelor cu handicap neincadrate			134.000	145.000	116.024	116.024	116.024		125.135
			70			CHELTUIELI DE CAPITAL			1.563.000	1.644.000	1.636.336	1.636.336	1.636.336		1.716.122
			71			TITLUL XIII ACTIVE NEFINANCIARE			1.563.000	1.644.000	1.636.336	1.636.336	1.636.336		1.716.122
			71	01		Active fixe			178.340	178.340	172.704	172.704	172.704		1.312.637
			71	01	01	Constructii									1.142.203
			71	01	02	Masini, echipamente si mijloace de transport									74.018
			71	01	03	Mobilier, aparatura birotica si alte active corporale			8.000	8.000	3.870	3.870	3.870		7.060
			71	01	30	Alte active fixe (inclusiv reparatii capitale)			170.340	170.340	168.834	168.834	168.834		89.356
			71	03		Reparatii capitale aferente activelor fixe			1.384.660	1.465.660	1.463.632	1.463.632	1.463.632		403.485
7410						PROTECTIA MEDIULUI			29.927.000	34.494.000	24.402.229	24.402.229	24.402.229		22.760.271
			01			CHELTUIELI CURENTE			28.170.000	29.999.000	22.965.446	22.965.446	22.965.446		21.323.488
			20			TITLUL II BUNURI SI SERVICII			28.170.000	29.999.000	22.965.446	22.965.446	22.965.446		21.323.488
			20	01		Bunuri si servicii			28.170.000	29.999.000	22.965.446	22.965.446	22.965.446		21.323.488
			20	01	09	Materiale si prestari de servicii cu caracter functional			28.170.000	29.999.000	22.965.446	22.965.446	22.965.446		21.323.488
			70			CHELTUIELI DE CAPITAL			1.757.000	4.495.000	1.436.783	1.436.783	1.436.783		1.436.783
			71			TITLUL XIII ACTIVE NEFINANCIARE			1.757.000	4.495.000	1.436.783	1.436.783	1.436.783		1.436.783
			71	01		Active fixe			1.757.000	4.495.000	1.436.783	1.436.783	1.436.783		1.436.783

Capi- tol	Sub- capi- tol	Pa- ra- graf	Gru- pa / Titlu	Ar- ti- col	Ali- ne- at	Denumire indicator	Credite de angajament		Credite bugetare		Angajamente bugetare	Angajamente legale	Plati efectuate	Angajamente legale de platit	Cheltuieli efective
							initiale	definitive	initiale	definitive					
A						B	1	2	3	4	5	6	7	8=6-7	9
			71	01	01	Constructii			1.500.000	4.285.000	1.242.836	1.242.836	1.242.836		1.242.836
			71	01	02	Masini, echipamente si mijloace de transport			257.000	210.000	193.947	193.947	193.947		193.947
8410						TRANSPORTURI			7.108.000	5.413.000	4.009.524	4.009.524	4.009.524		4.304.393
			01			CHELTUIELI CURENTE			5.240.000	3.681.000	2.380.801	2.380.801	2.380.801		2.621.439
			10			TITLUL I CHELTUIELI DE PERSONAL			1.250.000	1.250.000	1.223.582	1.223.582	1.223.582		1.270.111
			10	01		Cheltuieli salariale in bani			1.222.000	1.222.000	1.198.641	1.198.641	1.198.641		1.242.893
			10	01	01	Salarii de baza			1.050.000	1.050.000	1.032.983	1.032.983	1.032.983		1.087.450
			10	01	06	Alte sporuri			30.000	30.000	27.193	27.193	27.193		27.063
			10	01	30	Alte drepturi salariale in bani			142.000	142.000	138.465	138.465	138.465		128.380
			10	03		Contributii			28.000	28.000	24.941	24.941	24.941		27.218
			10	03	07	Contributia asiguratorie pentru munca			28.000	28.000	24.941	24.941	24.941		27.218
			20			TITLUL II BUNURI SI SERVICII			3.990.000	2.431.000	1.157.219	1.157.219	1.157.219		1.351.328
			20	01		Bunuri si servicii			1.690.000	967.000	624.478	624.478	624.478		836.266
			20	01	01	Furnituri de birou			5.000	5.000	3.697	3.697	3.697		3.698
			20	01	03	Incalzit, iluminat si forta motrica			30.000	35.000	30.504	30.504	30.504		27.121
			20	01	04	Apa, canal si salubritate			4.000	4.000	3.446	3.446	3.446		3.434
			20	01	05	Carburanti si lubrifianti			240.000	50.000	36.165	36.165	36.165		34.875
			20	01	06	Piese de schimb			6.000	5.000	30	30	30		30
			20	01	08	Posta, telecomunicatii, radio, tv, internet			20.000	16.000	14.027	14.027	14.027		13.562
			20	01	09	Materiale si prestari de servicii cu caracter functional			1.280.000	747.000	457.902	457.902	457.902		674.839
			20	01	30	Alte bunuri si servicii pentru intretinere si functionare			105.000	105.000	78.707	78.707	78.707		78.707
			20	02		Reparatii curente			1.709.000	913.000	168.970	168.970	168.970		163.230

Capi- tol	Sub- capi- tol	Pa- ra- graf	Gru- pa / Titlu	Ar- ti- col	Ali- ne- at	Denumire indicator	Credite de angajament		Credite bugetare		Angajamente bugetare	Angajamente legale	Plati efectuate	Angajamente legale de platit	Cheltuieli efective
							initiale	definitive	initiale	definitive					
A						B	1	2	3	4	5	6	7	8=6-7	9
			20	05		Bunuri de natura obiectelor de inventar			290.000	250.000	159.448	159.448	159.448		171.229
			20	05	30	Alte obiecte de inventar			290.000	250.000	159.448	159.448	159.448		171.229
			20	06		Deplasari, detasari, transferari			1.000	1.000	314	314	314		345
			20	06	01	Deplasari interne, detasari, transferari			1.000	1.000	314	314	314		345
			20	13		Pregatire profesionala			3.000	3.000	1.376	1.376	1.376		1.376
			20	30		Alte cheltuieli			297.000	297.000	202.633	202.633	202.633		178.882
			20	30	04	Chirii			6.000	6.000	5.061	5.061	5.061		4.267
			20	30	09	Executarea silita a creantelor bugetare			291.000						
			20	30	30	Alte cheltuieli cu bunuri si servicii				291.000	197.572	197.572	197.572		174.615
			70			CHELTUIELI DE CAPITAL			1.868.000	1.732.000	1.628.723	1.628.723	1.628.723		1.682.954
			71			TITLUL XIII ACTIVE NEFINANCIARE			1.868.000	1.732.000	1.628.723	1.628.723	1.628.723		1.682.954
			71	01		Active fixe			1.868.000	1.732.000	1.628.723	1.628.723	1.628.723		1.682.954
			71	01	02	Masini, echipamente si mijloace de transport			1.868.000	1.727.000	1.628.723	1.628.723	1.628.723		1.664.578
			71	01	03	Mobilier, aparatura birotica si alte active corporale				5.000					17.976
			71	01	30	Alte active fixe (inclusiv reparatii capitale)									400
8710						ALTE ACTIUNI ECONOMICE			8.925.000	8.925.000	8.467.046	8.467.046	8.454.746	12.300	8.357.820
			01			CHELTUIELI CURENTE			8.365.000	8.450.000	8.067.154	8.067.154	8.054.854	12.300	7.923.876
			10			TITLUL I CHELTUIELI DE PERSONAL			4.752.000	4.561.000	4.477.526	4.477.526	4.477.526		4.707.547
			10	01		Cheltuieli salariale in bani			4.592.000	4.418.000	4.338.634	4.338.634	4.338.634		4.449.114
			10	01	01	Salarii de baza			4.450.000	4.288.000	4.209.897	4.209.897	4.209.897		4.371.079
			10	01	05	Sporuri pentru conditii de munca			33.000	19.000	18.403	18.403	18.403		
			10	01	13	Drepturi de delegare			9.000	1.000	341	341	341		341
			10	01	30	Alte drepturi salariale in bani			100.000	110.000	109.993	109.993	109.993		77.694

Capi- tol	Sub- capi- tol	Pa- ra- graf	Gru- pa / Titlu	Ar- ti- col	Ali- ne- at	Denumire indicator	Credite de angajament		Credite bugetare		Angajamente bugetare	Angajamente legale	Plati efectuate	Angajamente legale de platit	Cheltuieli efective
							initiale	definitive	initiale	definitive					
A						B	1	2	3	4	5	6	7	8=6-7	9
			10	02		Cheltuieli salariale in natura				12.000	11.250	11.250	11.250		135.200
			10	02	06	Vouchere de vacanta				12.000	11.250	11.250	11.250		135.200
			10	03		Contributii			160.000	131.000	127.642	127.642	127.642		123.233
			10	03	01	Contributii de asigurari sociale de stat			38.000	32.000	31.290	31.290	31.290		
			10	03	02	Contributii de asigurari de somaj			2.000	1.000	929	929	929		1
			10	03	03	Contributii de asigurari sociale de sanatate			13.000	11.000	10.125	10.125	10.125		41
			10	03	04	Contributii de asigurari pentru accidente de munca si boli profesionale			2.000	1.000	298	298	298		1
			10	03	06	Contributii pentru concedii si indemnizatii			1.000	1.000					22.982
			10	03	07	Contributia asiguratorie pentru munca			104.000	85.000	85.000	85.000	85.000		100.208
			20			TITLUL II BUNURI SI SERVICII			3.513.000	3.824.000	3.575.872	3.575.872	3.563.572	12.300	3.197.937
			20	01		Bunuri si servicii			2.477.000	2.758.000	2.581.215	2.581.215	2.569.514	11.701	2.574.415
			20	01	01	Furnituri de birou			10.000	11.000	10.346	10.346	10.346		16.067
			20	01	02	Materiale pentru curatenie			2.000	3.000	1.067	1.067	1.067		2.559
			20	01	03	Incalzit, iluminat si forta motrica			640.000	900.000	789.252	789.252	789.252		718.031
			20	01	04	Apa, canal si salubritate			125.000	140.000	105.076	105.076	105.076		108.052
			20	01	05	Carburanti si lubrifianti			100.000	190.000	189.326	189.326	189.326		361.230
			20	01	06	Piese de schimb			40.000	40.000	26.055	26.055	21.052	5.003	17.129
			20	01	08	Posta, telecomunicatii, radio, tv, internet			25.000	24.000	23.326	23.326	23.326		19.627
			20	01	30	Alte bunuri si servicii pentru intretinere si functionare			1.535.000	1.450.000	1.436.767	1.436.767	1.430.069	6.698	1.331.720
			20	02		Reparatii curente			70.000	110.000	108.521	108.521	108.521		87.509





Capi- tol	Sub- capi- tol	Pa- ra- graf	Gru- pa / Titlu	Ar- ti- col	Ali- ne- at	Denumire indicator	Credite de angajament		Credite bugetare		Angajamente bugetare	Angajamente legale	Plati efectuate	Angajamente legale de platit	Cheltuieli efective
							initiale	definitive	initiale	definitive					
A						B	1	2	3	4	5	6	7	8=6-7	9
						IN ANUL CURENT					-27.924	-27.924	-27.924		
			85			Titlul XIX PLATI EFECTUATE IN ANII PRECEDENTI SI RECUPERATE IN ANUL CURENT					-27.924	-27.924	-27.924		
			85	01		Plati efectuate in anii precedenti si recuperate in anul curent					-27.924	-27.924	-27.924		
			85	01	01	Plati efectuate in anii precedenti si recuperate in anul curent (SF)					-27.924	-27.924	-27.924		

Conducatorul institutiei,

Viorel Marian Dragomir

Conducatorul compartimentului  
financiar-contabil

Vasilica Gurgu

**CONTUL DE EXECUTIE AL BUGETULUI LOCAL - VENITURI**  
**SECTIUNEA DE FUNCTIONARE**  
**31.12.2018**

Pag. 1 -lei-

Capi- tol	Sub- capi- tol	Pa- ra- graf	Gru- pa/ Titlu	Ar- ti- col	Ali- ne- at	Denumire indicator	Prevederi bugetare initiale	Prevederi bugetare definitive	Drepturi constatate			Incasari realizate	Stingeri pe alte cai decat incasari	Drepturi constatate de incasat
									Total, din care:	din anii precedenti	din anul curent			
A						B	1	2	3=4+5	4	5	6	7	8=3-6-7
0001	02					TOTAL VENITURI-BUGET LOCAL	225.906.060	235.024.060	365.804.170	134.291.304	231.512.866	224.594.376	120	141.209.674
0002						I. VENITURI CURENTE	225.770.420	234.464.820	365.284.535	134.291.304	230.993.231	224.074.741	120	141.209.674
0003						A. VENITURI FISCALE	171.317.130	182.753.980	264.691.999	81.192.945	183.499.054	180.000.856		84.691.143
0004						A1. IMPOZIT PE VENIT, PROFIT SI CASTIGURI DIN CAPITAL	77.542.290	86.598.140	85.523.631		85.523.631	85.523.631		
0005						A1.1 IMPOZIT PE VENIT, PROFIT SI CASTIGURI DIN CAPITAL DE LA PERSOANE JURIDICE	1.220.000	1.220.000	183.466		183.466	183.466		
0102						IMPOZIT PE PROFIT	1.220.000	1.220.000	183.466		183.466	183.466		
	01					Impozit pe profit de la agentii economice	1.220.000	1.220.000	183.466		183.466	183.466		
0300	02					A1.2 IMPOZIT PE VENIT, PROFIT SI CASTIGURI DIN CAPITAL DE LA PERSOANE FIZICE	76.322.290	85.378.140	85.340.165		85.340.165	85.340.165		
0302						IMPOZIT PE VENIT	712.290	212.290	174.544		174.544	174.544		
	18					Impozitul pe veniturile din transferul proprietatilor imobiliare din patrimoniul personal	712.290	212.290	174.544		174.544	174.544		
0402						COTE SI SUME DEFALCATE DIN IMPOZITUL PE VENIT	75.610.000	85.165.850	85.165.621		85.165.621	85.165.621		
	01					Cote defalcate din impozitul pe venit	70.432.000	79.562.850	79.562.848		79.562.848	79.562.848		
	04					Sume alocate din cotele defalcate din impozitul pe venit pentru echilibrarea bugetelor locale	5.178.000	5.603.000	5.602.773		5.602.773	5.602.773		
0700	02					A3 IMPOZITE SI TAXE PE PROPRIETATE	36.867.840	36.867.840	100.894.788	63.124.276	37.770.512	36.470.392		64.424.396
0702						IMPOZITE SI TAXE PE PROPRIETATE	36.867.840	36.867.840	100.894.788	63.124.276	37.770.512	36.470.392		64.424.396
	01					Impozit si taxa pe cladiri	27.856.560	27.856.560	83.417.195	55.858.355	27.558.840	26.863.400		56.553.795

Capi- tol	Sub- capi- tol	Pa- ra- graf	Gru- pa / Titlu	Ar- ti- col	Ali- ne- at	Denumire indicator	Prevederi bugetare initiale	Prevederi bugetare definitive	Drepturi constatate			Incasari realizate	Stingeri pe alte cai decat incasari	Drepturi constatate de incasat
									Total, din care:	din anii precedenti	din anul curent			
A						B	1	2	3=4+5	4	5	6	7	8=3-6-7
0702	01	01				Impozit pe cladiri de la persoane fizice	12.903.830	12.903.830	16.705.485	4.927.025	11.778.460	12.137.279		4.568.206
		02				Impozit si taxa pe cladiri de la persoane juridice	14.952.730	14.952.730	66.711.710	50.931.330	15.780.380	14.726.121		51.985.589
	02					Impozit si taxa pe teren	6.847.820	6.847.820	14.407.160	6.851.376	7.555.784	7.005.951		7.401.209
		01				Impozit pe terenuri de la persoane fizice	3.877.000	3.877.000	6.523.653	2.532.972	3.990.681	3.892.683		2.630.970
		02				Impozit si taxa pe teren de la persoane juridice	2.956.850	2.956.850	7.863.306	4.312.986	3.550.320	3.095.337		4.767.969
		03				Impozitul pe terenul extravilan	13.970	13.970	20.201	5.418	14.783	17.931		2.270
	03					Taxe judiciare de timbru si alte taxe de timbru	2.163.460	2.163.460	3.062.285	406.397	2.655.888	2.601.041		461.244
		50				Alte impozite si taxe pe proprietate			8.148	8.148				8.148
1000	02					A4 IMPOZITE SI TAXE PE BUNURI SI SERVICII	56.594.860	58.975.860	77.637.417	17.813.903	59.823.514	57.633.809		20.003.608
1102						SUME DEFALCATE DIN TVA	41.744.000	44.125.000	43.065.716		43.065.716	43.065.716		
		02				Sume defalcate din taxa pe valoarea adaugata pentru finantarea cheltuielilor descentralizate la nivelul comunelor, oraselor, municipiilor, sectoarelor si Municipiului Bucuresti	40.631.000	43.012.000	41.952.716		41.952.716	41.952.716		
		09				Sume defalcate din taxa pe valoarea adaugata pentru finantarea invatamantului particular sau confesional acreditat	1.113.000	1.113.000	1.113.000		1.113.000	1.113.000		
1202						ALTE IMPOZITE SI TAXE GENERALE PE BUNURI SI SERVICII			29.885	28.909	976	16.657		13.228

Capi- tol	Sub- capi- tol	Pa- ra- graf	Gru- pa / Titlu	Ar- ti- col	Ali- ne- at	Denumire indicator	Prevederi bugetare initiale	Prevederi bugetare definitive	Drepturi constatate			Incasari realizate	Stingeri pe alte cai decat incasari	Drepturi constatate de incasat
									Total, din care:	din anii precedenti	din anul curent			
A						B	1	2	3=4+5	4	5	6	7	8=3-6-7
1202	07					Taxe hoteliere			29.885	28.909	976	16.657		13.228
1502						TAXE PE SERVICII SPECIFICE	212.940	212.940	209.392	1.599	207.793	207.150		2.242
	01					Impozit pe spectacole	26.730	26.730	33.523	1.599	31.924	31.281		2.242
	50					Alte taxe pe servicii specifice	186.210	186.210	175.869		175.869	175.869		
1602						TAXE PE UTILIZAREA BUNURILOR, AUTORIZAREA UTILIZARII BUNURILOR SAU PE DESFASURAREA DE ACTIVITATI	14.637.920	14.637.920	34.332.424	17.783.395	16.549.029	14.344.286		19.988.138
	02					Impozit pe mijloacele de transport	11.218.750	11.218.750	30.537.551	17.764.787	12.772.764	11.032.730		19.504.821
	01					Impozit pe mijloacele de transport detinute de persoane fizice*)	7.605.520	7.605.520	23.568.766	14.347.411	9.221.355	7.925.500		15.643.266
	02					Impozit pe mijloace de transport detinute persoane de juridice*)	3.613.230	3.613.230	6.968.785	3.417.376	3.551.409	3.107.230		3.861.555
	03					Taxe si tarife pentru eliberarea de licente si autorizatii de functionare	3.315.850	3.315.850	3.649.950	1.894	3.648.056	3.186.856		463.094
	50					Alte taxe pe utilizarea bunurilor, autorizarea utilizarii bunurilor sau pe desfasurare de activitati	103.320	103.320	144.923	16.714	128.209	124.700		20.223
1800	02					A6. ALTE IMPOZITE SI TAXE FISCALE	312.140	312.140	636.163	254.766	381.397	373.024		263.139
1802						ALTE IMPOZITE SI TAXE FISCALE	312.140	312.140	636.163	254.766	381.397	373.024		263.139
	50					Alte impozite si taxe	312.140	312.140	636.163	254.766	381.397	373.024		263.139
2900	02					C. VENITURI NEFISCALE	54.453.290	51.710.840	100.592.536	53.098.359	47.494.177	44.073.885	120	56.518.531
3000						C1. VENITURI DIN PROPRIETATE	17.520.320	14.948.500	22.905.219	11.493.226	11.411.993	10.291.895		12.613.324
3002						VENITURI DIN PROPRIETATE	17.520.320	14.948.500	22.905.219	11.493.226	11.411.993	10.291.895		12.613.324
	01					Varsaminte din profitul net al regiilor autonome	3.493.510	3.493.510	3.517.680		3.517.680	3.517.680		
	05					Venituri din concesiuni si inchirieri	14.026.810	11.454.990	19.387.539	11.493.226	7.894.313	6.774.215		12.613.324

Capi- tol	Sub- capi- tol	Pa- ra- graf	Gru- pa/ Titlu	Ar- ti- col	Ali- ne- at	Denumire indicator	Prevederi bugetare initiale	Prevederi bugetare definitive	Drepturi constatate			Incasari realizate	Stingeri pe alte cai decat incasari	Drepturi constatate de incasat
									Total, din care:	din anii precedenti	din anul curent			
A						B	1	2	3=4+5	4	5	6	7	8=3-6-7
3002	05	30				Alte venituri din concesiuni si inchirieri de catre institutiile publice	14.026.810	11.454.990	19.387.539	11.493.226	7.894.313	6.774.215		12.613.324
3300	02					C2. VANZARI DE BUNURI SI SERVICII	36.932.970	36.762.340	77.687.317	41.605.133	36.082.184	33.781.990	120	43.905.207
3302						VENITURI DIN PRESTARI DE SERVICII SI ALTE ACTIVITATI	9.322.490	9.698.890	9.140.149	2.843	9.137.306	9.137.306	120	2.723
	08					Venituri din prestari de servicii	5.470.600	5.847.000	5.693.584		5.693.584	5.693.584		
	10					Contributia parintilor sau sustinatorilor legali pentru intretinerea copiilor in crese	143.060	143.060	170.418		170.418	170.418		
	12					Contributia persoanelor beneficiare ale cantinelor de ajutor social	14.630	14.630	5.690		5.690	5.690		
	13					Fondul national pentru relatii bilaterale afereente mecanismelor financiare SEE	3.694.200	3.694.200	3.267.614		3.267.614	3.267.614		
	28					Venituri din recuperarea cheltuielilor de judecata, imputatii si despagubiri			2.843	2.843			120	2.723
3402						VENITURI DIN TAXE ADMINISTRATIVE, ELIBERARI PERMISE	174.580	174.580	167.162		167.162	167.162		
	02					Taxe extrajudiciare de timbru	127.140	127.140	167.097		167.097	167.097		
	50					Alte venituri din taxe administrative, eliberari permise	47.440	47.440	65		65	65		
3502						AMENZI, PENALITATI SI CONFISCARI	7.159.070	7.159.070	47.498.517	37.496.100	10.002.417	7.503.137		39.995.380
	01					Venituri din amenzi si alte sanctiuni aplicate potrivit dispozitiilor legale	6.805.080	6.805.080	43.755.010	34.584.495	9.170.515	7.108.406		36.646.604
	02					Venituri din amenzi si alte sanctiuni aplicate de catre alte institutii de specialitate	6.805.080	6.805.080	43.755.010	34.584.495	9.170.515	7.108.406		36.646.604



Capi- tol	Sub- capi- tol	Pa- ra- graf	Gru- pa/ Titlu	Ar- ti- col	Ali- ne- at	Denumire indicator	Prevederi bugetare initiale	Prevederi bugetare definitive	Drepturi constatate			Incasari realizate	Stingeri pe alte cai decat incasari	Drepturi constatate de incasat
									Total, din care:	din anii precedenti	din anul curent			
A						B	1	2	3=4+5	4	5	6	7	8=3-6-7
4202	51					interes national		400.000	400.000		400.000	400.000		
		01				Subventii primite de la bugetul de stat pentru finantarea unor programe de interes national, destinate sectiunii de functionare a bugetului local		400.000	400.000		400.000	400.000		
4302						SUBVENTII DE LA ALTE ADMINISTRATII	9.240	9.240	9.231		9.231	9.231		
		30				Sume primite de la bugetul judetului pentru plata drepturilor de care beneficiaza copiii cu cerinte educationale speciale integrati in invamantul de masa	9.240	9.240	9.231		9.231	9.231		

## MUNICIPIUL BRAILA

**CONTUL DE EXECUTIE AL BUGETULUI LOCAL - CHELTUIELI**  
**SECTIUNEA DE FUNCTIONARE**  
**31.12.2018**

Pag. 1 - lei-

Capi- tol	Sub- capi- tol	Pa- ra- graf	Gru- pa / Titlu	Ar- ti- col	Ali- ne- at	Denumire indicator	Credite de angajament		Credite bugetare		Angajamente bugetare	Angajamente legale	Plati efectuate	Angajamente legale de platit	Cheltuieli efective
							initiale	definitive	initiale	definitive					
A						B	1	2	3	4	5	6	7	8=6-7	9
5002						TOTAL CHELTUIELI			225.906.060	235.024.060	222.824.751	222.824.751	221.810.238	1.014.513	224.752.040
		01				CHELTUIELI CURENTE			221.406.060	230.979.260	218.881.100	218.881.100	217.866.587	1.014.513	220.329.627
		10				TITLUL I CHELTUIELI DE PERSONAL			64.735.610	61.942.990	60.988.538	60.988.538	60.988.538		61.655.781
		20				TITLUL II BUNURI SI SERVICII			51.289.790	58.118.360	53.602.543	53.602.543	52.588.030	1.014.513	54.264.107
		30				TITLUL III DOBANZI			1.750.000	1.592.000	1.591.372	1.591.372	1.591.372		1.591.372
		40				TITLUL IV SUBVENTII			11.100.000	13.400.000	13.325.587	13.325.587	13.325.587		13.325.587
		50				TITLUL V FONDURI DE REZERVA			1.000.000	200.000					
		51				TITLUL VI TRANSFERURI INTRE UNITATI ALE ADMINISTRATIEI PUBLICE			57.101.560	57.511.560	52.203.233	52.203.233	52.203.233		52.203.234
		55				TITLUL VII ALTE TRANSFERURI			1.415.920	2.324.820	2.066.231	2.066.231	2.066.231		2.066.231
		57				TITLUL VIII ASISTENTA SOCIALA			29.831.220	32.601.920	31.930.874	31.930.874	31.930.874		32.020.797
		59				TITLUL XI ALTE CHELTUIELI			3.181.960	3.287.610	3.172.722	3.172.722	3.172.722		3.202.518
		79				OPERATIUNI FINANCIARE			4.500.000	4.423.000	4.422.413	4.422.413	4.422.413		4.422.413
		81				TITLUL XVII RAMBURSARI DE CREDITE			4.500.000	4.423.000	4.422.413	4.422.413	4.422.413		4.422.413
		84				PLATI EFECTUATE IN ANII PRECEDENTI SI RECUPERATE IN ANUL CURENT				-378.200	-478.762	-478.762	-478.762		
		85				Titlul XIX PLATI EFECTUATE IN ANII PRECEDENTI SI RECUPERATE IN ANUL CURENT				-378.200	-478.762	-478.762	-478.762		
5100	02					Partea I-a SERVICII PUBLICE GENERALE			43.570.000	42.168.010	41.294.464	41.294.464	41.284.762	9.702	41.925.550
5102						AUTORITATI PUBLICE SI ACTIUNI EXTERNE			33.500.000	33.171.010	32.593.178	32.593.178	32.583.476	9.702	33.253.316
		01				CHELTUIELI CURENTE			33.500.000	33.171.010	32.610.583	32.610.583	32.600.881	9.702	33.253.316
		10				TITLUL I CHELTUIELI DE PERSONAL			26.000.000	24.150.000	23.744.264	23.744.264	23.744.264		23.539.919
		10	01			Cheltuieli salariale in bani			24.571.000	22.898.300	22.534.562	22.534.562	22.534.562		22.713.636
		10	01	01		Salarii de baza			21.490.000	20.500.000	20.206.647	20.206.647	20.206.647		20.802.082
		10	01	05		Sporuri pentru conditii de munca			171.000	170.600	170.521	170.521	170.521		



Capi- tol	Sub- capi- tol	Pa- ra- graf	Gru- pa / Titlu	Ar- ti- col	Ali- ne- at	Denumire indicator	Credite de angajament		Credite bugetare		Angajamente bugetare	Angajamente legale	Plati efectuate	Angajamente legale de platit	Cheltuieli efective
							initiale	definitive	initiale	definitive					
A						B	1	2	3	4	5	6	7	8=6-7	9
			10	01	08	Fond de premii			1.000.000	122.700	122.660	122.660	122.660		
			10	01	12	Indemnizatii platite unor persoane din afara unitatii			500.000	458.000	444.151	444.151	444.151		452.903
			10	01	13	Drepturi de delegare			10.000	10.000	3.230	3.230	3.230		3.230
			10	01	30	Alte drepturi salariale in bani			1.400.000	1.637.000	1.587.353	1.587.353	1.587.353		1.455.421
			10	02		Cheltuieli salariale in natura			400.000	350.000	318.250	318.250	318.250		315.300
			10	02	06	Vouchere de vacanta			400.000	350.000	318.250	318.250	318.250		315.300
			10	03		Contributii			1.029.000	901.700	891.452	891.452	891.452		510.983
			10	03	01	Contributii de asigurari sociale de stat			350.000	341.700	341.698	341.698	341.698		42.440
			10	03	02	Contributii de asigurari de somaj			10.000	9.500	9.464	9.464	9.464		
			10	03	03	Contributii de asigurari sociale de sanatate			99.000	98.600	98.549	98.549	98.549		
			10	03	04	Contributii de asigurari pentru accidente de munca si boli profesionale			3.000	2.900	2.841	2.841	2.841		
			10	03	06	Contributii pentru concedii si indemnizatii			17.000	16.200	16.109	16.109	16.109		
			10	03	07	Contributia asiguratorie pentru munca			550.000	432.800	422.791	422.791	422.791		468.543
			20			TITLUL II BUNURI SI SERVICII			7.340.000	8.500.000	8.384.971	8.384.971	8.375.269	9.702	9.232.889
			20	01		Bunuri si servicii			1.430.000	1.902.000	1.863.940	1.863.940	1.856.253	7.687	1.886.253
			20	01	01	Furnituri de birou			150.000	164.000	160.972	160.972	160.972		146.456
			20	01	02	Materiale pentru curatenie			20.000	15.000	12.017	12.017	12.017		12.326
			20	01	03	Incalzit, iluminat si forta motrica			300.000	305.000	288.897	288.897	288.897		280.177
			20	01	04	Apa, canal si salubritate			50.000	48.000	39.887	39.887	39.887		39.868
			20	01	05	Carburanti si lubrifianti			80.000	66.000	65.587	65.587	65.587		68.485
			20	01	06	Piese de schimb			15.000	24.000	23.045	23.045	23.045		23.045

Capi- tol	Sub- capi- tol	Pa- ra- graf	Gru- pa / Tifu	Ar- ti- col	Ali- ne- at	Denumire indicator	Credite de angajament		Credite bugetare		Angajamente bugetare	Angajamente legale	Plati efectuate	Angajamente legale de platit	Cheltuieli efective
							initiale	definitive	initiale	definitive					
A						B	1	2	3	4	5	6	7	8=6-7	9
			20	01	07	Transport			15.000	14.000	12.093	12.093	12.093		12.093
			20	01	08	Posta, telecomunicatii, radio, tv, internet			300.000	566.000	566.000	566.000	559.985	6.015	600.333
			20	01	09	Materiale si prestari de servicii cu caracter functional			200.000	230.000	225.442	225.442	225.442		224.099
			20	01	30	Alte bunuri si servicii pentru intretinere si functionare			300.000	470.000	470.000	470.000	468.328	1.672	479.371
			20	02		Reparatii curente			74.000						
			20	05		Bunuri de natura obiectelor de inventar			200.000	200.000	196.692	196.692	196.692		21.913
			20	05	30	Alte obiecte de inventar			200.000	200.000	196.692	196.692	196.692		21.913
			20	06		Deplasari, detasari, transferari			35.000	25.000	13.042	13.042	13.042		13.042
			20	06	01	Deplasari interne, detasari, transferari			20.000	20.000	11.193	11.193	11.193		11.193
			20	06	02	Deplasari in strainatate			15.000	5.000	1.849	1.849	1.849		1.849
			20	11		Carti, publicatii si materiale documentare			28.000	30.000	23.098	23.098	23.098		23.098
			20	12		Consultanta si expertiza			25.000	42.000	38.440	38.440	38.440		38.440
			20	13		Pregatire profesionala			10.000	14.000	13.564	13.564	13.564		13.564
			20	19		Contributii ale administratiei publice locale la realizarea unor lucrari si servicii de interes public local, in baza unor conventii sau contracte de asociere			440.000	549.000	548.502	548.502	548.502		548.502
			20	25		Cheltuieli judiciare si extrajudiciare derivate din actiuni in reprezentarea intereselor statului, potrivit dispozitiilor legale			200.000	280.000	254.095	254.095	254.095		254.095
			20	30		Alte cheltuieli			4.898.000	5.458.000	5.433.598	5.433.598	5.431.583	2.015	6.433.982

Capi- tol	Sub- capi- tol	Pa- ra- graf	Gru- pa / Titlu	Ar- ti- col	Ali- ne- at	Denumire indicator	Credite de angajament		Credite bugetare		Angajamente bugetare	Angajamente legale	Plati efectuate	Angajamente legale de platit	Cheltuieli efective
							initiale	definitive	initiale	definitive					
A						B	1	2	3	4	5	6	7	8=6-7	9
			20	30	01	Reclama si publicitate			200.000	220.000	210.876	210.876	210.876		190.358
			20	30	03	Prime de asigurare non-viata			25.000	25.000	13.694	13.694	13.694		13.694
			20	30	04	Chirii			30.000	30.000	27.886	27.886	27.886		27.886
			20	30	09	Executarea silita a creantelor bugetare			4.343.000	4.793.000	4.791.142	4.791.142	4.791.142		4.791.142
			20	30	30	Alte cheltuieli cu bunuri si servicii			300.000	390.000	390.000	390.000	387.985	2.015	1.410.902
			55			TITLUL VII ALTE TRANSFERURI				397.010	362.309	362.309	362.309		362.309
			55	01		A. Transferuri interne				397.010	362.309	362.309	362.309		362.309
			55	01	18	Alte transferuri curente interne				397.010	362.309	362.309	362.309		362.309
			59			TITLUL XI ALTE CHELTUIELI			160.000	124.000	119.039	119.039	119.039		118.199
			59	40		Sume aferente persoanelor cu handicap neincadrate			160.000	124.000	119.039	119.039	119.039		118.199
			84			PLATI EFECTUATE IN ANII PRECEDENTI SI RECUPERATE IN ANUL CURENT					-17.405	-17.405	-17.405		
			85			Titlul XIX PLATI EFECTUATE IN ANII PRECEDENTI SI RECUPERATE IN ANUL CURENT					-17.405	-17.405	-17.405		
			85	01		Plati efectuate in anii precedenti si recuperate in anul curent					-17.405	-17.405	-17.405		
			85	01	01	Plati efectuate in anii precedenti si recuperate in anul curent (SF)					-17.405	-17.405	-17.405		
5402						ALTE SERVICII PUBLICE GENERALE			8.320.000	7.405.000	7.109.914	7.109.914	7.109.914		7.080.862
			01			CHELTUIELI CURENTE			3.820.000	2.982.000	2.687.501	2.687.501	2.687.501		2.658.449
			10			TITLUL I CHELTUIELI DE PERSONAL			2.720.000	2.500.000	2.439.113	2.439.113	2.439.113		2.427.539
			10	01		Cheltuieli salariale in bani			2.552.000	2.345.400	2.305.471	2.305.471	2.305.471		2.330.357
			10	01	01	Salarii de baza			2.223.000	2.145.000	2.127.445	2.127.445	2.127.445		2.178.869
			10	01	05	Sporuri pentru conditii de munca			18.000	17.400	17.278	17.278	17.278		





Capi- tol	Sub- capi- tol	Pa- ra- graf	Gru- pa / Titlu	Ar- ti- col	Ali- ne- at	Denumire indicator	Credite de angajament		Credite bugetare		Angajamente bugetare	Angajamente legale	Plati efectuate	Angajamente legale de platit	Cheltuieli efective
							initiale	definitive	initiale	definitive					
A						B	1	2	3	4	5	6	7	8=6-7	9
6000						SIGURANTA NATIONALA			15.100.000	15.119.000	14.728.605	14.728.605	14.728.308	297	14.729.140
6102						ORDINE PUBLICA SI SIGURANTA NATIONALA			15.100.000	15.119.000	14.728.605	14.728.605	14.728.308	297	14.729.140
		01				CHELTUIELI CURENTE			15.100.000	15.119.000	14.729.140	14.729.140	14.728.843	297	14.729.140
		20				TITLUL II BUNURI SI SERVICII			100.000	119.000	113.368	113.368	113.071	297	113.368
		20	01			Bunuri si servicii			100.000	119.000	113.368	113.368	113.071	297	113.368
		20	01	06		Piese de schimb			20.000	10.000	9.224	9.224	9.224		9.224
		20	01	08		Posta, telecomunicatii, radio, tv, internet			30.000	14.000	13.919	13.919	13.919		13.919
		20	01	30		Alte bunuri si servicii pentru intretinere si functionare			50.000	95.000	90.225	90.225	89.928	297	90.225
		51				TITLUL VI TRANSFERURI INTRE UNITATI ALE ADMINISTRATIEI PUBLICE			15.000.000	15.000.000	14.615.772	14.615.772	14.615.772		14.615.772
		51	01			Transferuri curente			15.000.000	15.000.000	14.615.772	14.615.772	14.615.772		14.615.772
		51	01	01		Transferuri catre institutiile publice			15.000.000	15.000.000	14.615.772	14.615.772	14.615.772		14.615.772
		84				PLATI EFECTUATE IN ANII PRECEDENTI SI RECUPERATE IN ANUL CURENT					-535	-535	-535		
		85				Titlul XIX PLATI EFECTUATE IN ANII PRECEDENTI SI RECUPERATE IN ANUL CURENT					-535	-535	-535		
		85	01			Plati efectuate in anii precedenti si recuperate in anul curent					-535	-535	-535		
		85	01	01		Plati efectuate in anii precedenti si recuperate in anul curent (SF)					-535	-535	-535		
6500	02					Partea III-a CHELTUIELI SOCIAL-CULTURALE			104.896.060	108.718.560	106.251.346	106.251.346	106.226.358	24.988	107.439.982
6502						INVATAMANT			15.385.190	16.915.560	16.370.478	16.370.478	16.349.886	20.592	16.510.465
		01				CHELTUIELI CURENTE			15.385.190	17.103.760	16.551.020	16.551.020	16.530.428	20.592	16.510.465

Capi- tol	Sub- capi- tol	Pa- ra- graf	Gru- pa / Titlu	Ar- ti- col	Ali- ne- at	Denumire indicator	Credite de angajament		Credite bugetare		Angajamente bugetare	Angajamente legale	Plati efectuate	Angajamente legale de platit	Cheltuieli efective
							initiale	definitive	initiale	definitive					
A						B	1	2	3	4	5	6	7	8=6-7	9
			10			TITLUL I CHELTUIELI DE PERSONAL			37.090	35.070	26.568	26.568	26.568		26.568
			10 02			Cheltuieli salariale in natura			37.090	35.070	26.568	26.568	26.568		26.568
			10 02 05			Transportul la si de la locul de munca			37.090	35.070	26.568	26.568	26.568		26.568
			20			TITLUL II BUNURI SI SERVICII			10.809.000	10.809.000	10.776.161	10.776.161	10.755.569	20.592	10.653.519
			20 01			Bunuri si servicii			7.814.110	7.232.600	7.216.605	7.216.605	7.196.202	20.403	7.378.669
			20 01 01			Furnituri de birou			212.460	183.200	182.342	182.342	182.334	8	160.593
			20 01 02			Materiale pentru curatenie			335.020	296.290	295.198	295.198	294.332	866	282.315
			20 01 03			Incalzit, iluminat si forta motrica			4.686.330	4.363.580	4.369.896	4.369.896	4.351.047	18.849	4.432.486
			20 01 04			Apa, canal si salubritate			1.124.070	937.600	929.175	929.175	928.550	625	1.055.843
			20 01 05			Carburanti si lubrifianti			26.050	26.550	26.550	26.550	26.550		23.240
			20 01 06			Piese de schimb			7.600	11.200	11.200	11.200	11.200		10.928
			20 01 07			Transport			2.500						
			20 01 08			Posta, telecomunicatii, radio, tv, internet			265.870	232.870	227.903	227.903	227.858	45	223.147
			20 01 09			Materiale si prestari de servicii cu caracter functional			252.180	263.570	259.666	259.666	259.656	10	256.590
			20 01 30			Alte bunuri si servicii pentru intretinere si functionare			902.030	917.740	914.675	914.675	914.675		933.527
			20 02			Reparatii curente			2.137.120	2.509.720	2.507.263	2.507.263	2.507.099	164	2.507.357
			20 04			Medicamente si materiale sanitare			3.000	2.000	1.998	1.998	1.998		2.480
			20 04 04			Dezinfectanti			3.000	2.000	1.998	1.998	1.998		2.480
			20 05			Bunuri de natura obiectelor de inventar			295.870	656.410	654.109	654.109	654.097	12	385.022
			20 05 01			Uniforme si echipament			4.500						
			20 05 30			Alte obiecte de inventar			291.370	656.410	654.109	654.109	654.097	12	385.022
			20 06			Deplasari, detasari, transferari			9.000	4.510	4.457	4.457	4.457		4.457
			20 06 01			Deplasari interne, detasari, transferari			9.000	3.030	2.981	2.981	2.981		2.981

Capi- tol	Sub- capi- tol	Pa- ra- graf	Gru- pa / Titlu	Ar- ti- col	Ali- ne- at	Denumire indicator	Credite de angajament		Credite bugetare		Angajamente bugetare	Angajamente legale	Plati efectuate	Angajamente legale de platit	Cheltuieli efective
							initiale	definitive	initiale	definitive					
A						B	1	2	3	4	5	6	7	8=6-7	9
			20	06	02	Deplasari in strainatate				1.480	1.476	1.476	1.476		1.476
			20	11		Carti, publicatii si materiale documentare			36.070	29.660	28.957	28.957	28.957		7.304
			20	12		Consultanta si expertiza			40.310						
			20	13		Pregatire profesionala			52.450	59.700	58.680	58.680	58.675	5	58.675
			20	14		Protectia muncii			19.770	6.020	3.895	3.895	3.895		4.826
			20	25		Cheltuieli judiciare si extrajudiciare derivate din actiuni in reprezentarea intereselor statului, potrivit dispozitiilor legale			10.000	14.980	14.975	14.975	14.975		14.975
			20	30		Alte cheltuieli			391.300	293.400	285.222	285.222	285.214	8	289.754
			20	30	01	Reclama si publicitate			2.000	500	500	500	500		500
			20	30	03	Prime de asigurare non-viata			2.500	2.130	2.124	2.124	2.124		2.125
			20	30	04	Chirii			6.520	6.420	6.420	6.420	6.420		6.420
			20	30	30	Alte cheltuieli cu bunuri si servicii			380.280	284.350	276.178	276.178	276.170	8	280.709
			55			TITLUL VII ALTE TRANSFERURI			1.125.920	1.137.810	1.135.015	1.135.015	1.135.015		1.135.015
			55	01		A. Transferuri interne			1.125.920	1.137.810	1.135.015	1.135.015	1.135.015		1.135.015
			55	01	63	Finantarea invatamantului particular sau confesional acreditat			1.125.920	1.137.810	1.135.015	1.135.015	1.135.015		1.135.015
			57			TITLUL VIII ASISTENTA SOCIALA			2.844.220	4.552.920	4.109.829	4.109.829	4.109.829		4.190.995
			57	02		Ajutoare sociale			2.844.220	4.552.920	4.109.829	4.109.829	4.109.829		4.190.995
			57	02	01	Ajutoare sociale in numerar			1.754.320	1.823.030	1.531.310	1.531.310	1.531.310		1.534.579
			57	02	02	Ajutoare sociale in natura			1.039.900	2.679.890	2.568.519	2.568.519	2.568.519		2.645.766
			57	02	03	Tichete de cresa si tichete sociale pentru gradinita			50.000	50.000	10.000	10.000	10.000		10.650
			59			TITLUL XI ALTE CHELTUIELI			568.960	568.960	503.447	503.447	503.447		504.368











Capi- tol	Sub- capi- tol	Pa- ra- graf	Gru- pa / Tifu	Ar- ti- col	Ali- ne- at	Denumire indicator	Credite de angajament		Credite bugetare		Angajamente bugetare	Angajamente legale	Plati efectuate	Angajamente legale de platit	Cheltuieli efective
							initiale	definitive	initiale	definitive					
A						B	1	2	3	4	5	6	7	8=6-7	9
						accidente de munca si boli profesionale			4.540	4.340	3.342	3.342	3.342		
			10	03	06	Contributii pentru concedii si indemnizatii			16.080	15.780	15.008	15.008	15.008		
			10	03	07	Contributia asiguratorie pentru munca			648.940	608.440	589.632	589.632	589.632		645.646
			20			TITLUL II BUNURI SI SERVICII			7.473.790	7.868.870	7.524.654	7.524.654	7.524.654		7.410.009
			20	01		Bunuri si servicii			2.362.500	2.472.740	2.365.897	2.365.897	2.365.897		2.390.699
			20	01	01	Furnituri de birou			28.200	28.000	27.910	27.910	27.910		18.022
			20	01	02	Materiale pentru curatenie			217.200	240.100	239.162	239.162	239.162		253.045
			20	01	03	Incalzit, iluminat si forta motrica			775.000	793.500	759.715	759.715	759.715		748.358
			20	01	04	Apa, canal si salubritate			333.000	319.000	296.244	296.244	296.244		295.843
			20	01	05	Carburanti si lubrifianti			80.500	67.500	67.059	67.059	67.059		82.048
			20	01	06	Piese de schimb			38.500	45.540	40.855	40.855	40.855		56.075
			20	01	08	Posta, telecomunicatii, radio, tv, internet			143.900	159.900	151.311	151.311	151.311		147.491
			20	01	09	Materiale si prestari de servicii cu caracter functional			573.600	598.700	579.537	579.537	579.537		586.737
			20	01	30	Alte bunuri si servicii pentru intretinere si functionare			172.600	220.500	204.104	204.104	204.104		203.080
			20	02		Reparatii curente			151.000	247.400	198.077	198.077	198.077		196.966
			20	03		Hrana			3.622.290	3.838.630	3.705.559	3.705.559	3.705.559		3.680.067
			20	03	01	Hrana pentru oameni			3.622.290	3.838.630	3.705.559	3.705.559	3.705.559		3.680.067
			20	04		Medicamente si materiale sanitare			102.900	115.300	113.544	113.544	113.544		113.034
			20	04	01	Medicamente			72.700	73.200	72.403	72.403	72.403		80.451
			20	04	02	Materiale sanitare			14.700	20.600	19.809	19.809	19.809		13.806
			20	04	04	Dezinfectanti			15.500	21.500	21.332	21.332	21.332		18.777
			20	05		Bunuri de natura obiectelor de inventar			98.000	181.000	175.486	175.486	175.486		80.722

Capi- tol	Sub- capi- tol	Pa- ra- graf	Gru- pa / Titlu	Ar- ti- col	Ali- ne- at	Denumire indicator	Credite de angajament		Credite bugetare		Angajamente bugetare	Angajamente legale	Plati efectuate	Angajamente legale de platit	Cheltuieli efective
							initiale	definitive	initiale	definitive					
A						B	1	2	3	4	5	6	7	8=6-7	9
			20	05	01	Uniforme si echipament			16.000	10.100	8.706	8.706	8.706		2.389
			20	05	03	Lenjerie si accesorii de pat			10.000	10.000	9.825	9.825	9.825		15.430
			20	05	30	Alte obiecte de inventar			72.000	160.900	156.955	156.955	156.955		62.903
			20	06		Deplasari, detasari, transferari			18.000	13.280	11.873	11.873	11.873		11.873
			20	06	01	Deplasari interne, detasari, transferari			13.000	13.280	11.873	11.873	11.873		11.873
			20	06	02	Deplasari in strainatate			5.000						
			20	11		Carti, publicatii si materiale documentare			9.000	4.200	4.066	4.066	4.066		5.961
			20	13		Pregatire profesionala			47.000	28.700	26.025	26.025	26.025		18.325
			20	14		Protectia muncii			21.400	33.400	28.088	28.088	28.088		24.904
			20	19		Contributii ale administratiei publice locale la realizarea unor lucrari si servicii de interes public local, in baza unor conventii sau contracte de asociere			172.000	165.000	149.089	149.089	149.089		149.089
			20	25		Cheltuieli judiciare si extrajudiciare derivate din actiuni in reprezentarea intereselor statului, potrivit dispozitiilor legale			1.400	500	476	476	476		476
			20	30		Alte cheltuieli			868.300	768.720	746.474	746.474	746.474		737.893
			20	30	01	Reclama si publicitate			1.000	1.000	684	684	684		684
			20	30	02	Protocol si reprezentare			2.000						
			20	30	03	Prime de asigurare non-viata			12.000	5.600	3.207	3.207	3.207		3.673
			20	30	04	Chirii			566.300	523.300	511.081	511.081	511.081		511.081
			20	30	09	Executarea silita a creantelor bugetare				120	119	119	119		119
			20	30	30	Alte cheltuieli cu bunuri si servicii			287.000	238.700	231.383	231.383	231.383		222.336
			57			TITLUL VIII ASISTENTA SOCIALA			26.967.000	28.029.000	27.802.446	27.802.446	27.802.446		27.811.203

Capi- tol	Sub- capi- tol	Pa- ra- graf	Gru- pa / Titlu	Ar- ti- col	Ali- ne- at	Denumire indicator	Credite de angajament		Credite bugetare		Angajamente bugetare	Angajamente legale	Plati efectuate	Angajamente legale de platit	Cheltuieli efective
							initiale	definitive	initiale	definitive					
A						B	1	2	3	4	5	6	7	8=6-7	9
			57	02		Ajutoare sociale			26.967.000	28.029.000	27.802.446	27.802.446	27.802.446		27.811.203
			57	02	01	Ajutoare sociale in numerar			22.948.000	23.507.000	23.282.207	23.282.207	23.282.207		23.282.164
			57	02	02	Ajutoare sociale in natura			4.019.000	4.522.000	4.520.239	4.520.239	4.520.239		4.529.039
			59			TITLUL XI ALTE CHELTUIELI			513.000	526.650	503.754	503.754	503.754		527.368
			59	40		Sume aferente persoanelor cu handicap neincadrate			513.000	526.650	503.754	503.754	503.754		527.368
			84			PLATI EFECTUATE IN ANII PRECEDENTI SI RECUPERATE IN ANUL CURENT				-190.000	-235.747	-235.747	-235.747		
			85			Titlul XIX PLATI EFECTUATE IN ANII PRECEDENTI SI RECUPERATE IN ANUL CURENT				-190.000	-235.747	-235.747	-235.747		
			85	01		Plati efectuate in anii precedenti si recuperate in anul curent				-190.000	-235.747	-235.747	-235.747		
			85	01	01	Plati efectuate in anii precedenti si recuperate in anul curent (SF)				-190.000	-235.747	-235.747	-235.747		
7000	02					Partea IV-a SERVICII SI DEZVOLTARE PUBLICA, LOCUINTE, MEDIU SI APE			39.670.000	42.999.000	38.718.758	38.718.758	38.454.450	264.308	39.139.259
7002						LOCUINTE, SERVICII SI DEZVOLTARE CHELTUIELI CURENTE			11.500.000	13.000.000	12.417.645	12.417.645	12.153.337	264.308	12.832.062
			01			TITLUL II BUNURI SI SERVICII			11.500.000	12.800.000	12.217.645	12.217.645	11.953.337	264.308	12.632.062
			20	01		Bunuri si servicii			11.500.000	12.800.000	12.217.645	12.217.645	11.953.337	264.308	12.632.062
			20	01	03	Incalzit, iluminat si forta motrica			2.500.000	3.100.000	3.100.000	3.100.000	2.845.680	254.320	3.514.416
			20	01	30	Alte bunuri si servicii pentru intretinere si functionare			9.000.000	9.700.000	9.117.645	9.117.645	9.107.657	9.988	9.117.646
			40			TITLUL IV SUBVENTII				200.000	200.000	200.000	200.000		200.000
			40	30		Alte subventii				200.000	200.000	200.000	200.000		200.000

Capi- tol	Sub- capi- tol	Pa- ra- graf	Gru- pa / Tifu	Ar- ti- col	Ali- ne- at	Denumire indicator	Credite de angajament		Credite bugetare		Angajamente bugetare	Angajamente legale	Plati efectuate	Angajamente legale de platit	Cheltuieli efective
							initiale	definitive	initiale	definitive					
A						B	1	2	3	4	5	6	7	8=6-7	9
7402						PROTECTIA MEDIULUI			28.170.000	29.999.000	26.301.113	26.301.113	26.301.113		26.307.197
	01					CHELTUIELI CURENTE			28.170.000	29.999.000	26.307.197	26.307.197	26.307.197		26.307.197
	51					TITLUL VI TRANSFERURI INTRE UNITATI ALE ADMINISTRATIEI PUBLICE			28.170.000	29.999.000	26.307.197	26.307.197	26.307.197		26.307.197
	51	01				Transferuri curente			28.170.000	29.999.000	26.307.197	26.307.197	26.307.197		26.307.197
	51	01	01			Transferuri catre institutiile publice			28.170.000	29.999.000	26.307.197	26.307.197	26.307.197		26.307.197
	84					PLATI EFECTUATE IN ANII PRECEDENTI SI RECUPERATE IN ANUL CURENT					-6.084	-6.084	-6.084		
	85					Titlul XIX PLATI EFECTUATE IN ANII PRECEDENTI SI RECUPERATE IN ANUL CURENT					-6.084	-6.084	-6.084		
	85	01				Plati efectuate in anii precedenti si recuperate in anul curent					-6.084	-6.084	-6.084		
	85	01	01			Plati efectuate in anii precedenti si recuperate in anul curent (SF)					-6.084	-6.084	-6.084		
8000	02					Partea V-a ACTIUNI ECONOMICE			22.670.000	26.019.490	21.831.578	21.831.578	21.116.360	715.218	21.518.109
8002						ACTIUNI GENERALE ECONOMICE, SI DE MUNCA			800.000	900.000	616.899	616.899	616.899		303.430
	01					CHELTUIELI CURENTE			800.000	900.000	616.899	616.899	616.899		303.430
	20					TITLUL II BUNURI SI SERVICII			800.000	900.000	616.899	616.899	616.899		303.430
	20	30				Alte cheltuieli			800.000	900.000	616.899	616.899	616.899		303.430
	20	30	30			Alte cheltuieli cu bunuri si servicii			800.000	900.000	616.899	616.899	616.899		303.430
8402						TRANSPORTURI			21.870.000	25.119.490	21.214.679	21.214.679	20.499.461	715.218	21.214.679
	01					CHELTUIELI CURENTE			21.870.000	25.119.490	21.214.679	21.214.679	20.499.461	715.218	21.214.679
	20					TITLUL II BUNURI SI SERVICII			7.000.000	9.708.490	6.629.698	6.629.698	5.914.480	715.218	6.629.698
	20	02				Reparatii curente			7.000.000	9.708.490	6.629.698	6.629.698	5.914.480	715.218	6.629.698



Capi- tol	Sub- capi- tol	Pa- ra- graf	Gru- pa / Titlu	Ar- ti- col	Ali- ne- at	Denumire indicator	Credite de angajament		Credite bugetare		Angajamente bugetare	Angajamente legale	Plati efectuate	Angajamente legale de platit	Cheltuieli efective
							initiale	definitive	initiale	definitive					
A						B	1	2	3	4	5	6	7	8=6-7	9
			40			TITLUL IV SUBVENTII			11.100.000	13.200.000	13.125.587	13.125.587	13.125.587		13.125.587
			40	03		Subventii pentru acoperirea diferentelor de pret si tarif			11.100.000	13.200.000	13.125.587	13.125.587	13.125.587		13.125.587
			51			TITLUL VI TRANSFERURI INTRE UNITATI ALE ADMINISTRATIEI PUBLICE			3.770.000	2.211.000	1.459.394	1.459.394	1.459.394		1.459.394
			51	01		Transferuri curente			3.770.000	2.211.000	1.459.394	1.459.394	1.459.394		1.459.394
			51	01	01	Transferuri către institutiile publice			3.770.000	2.211.000	1.459.394	1.459.394	1.459.394		1.459.394

Conducatorul institutiei,

Viorel Marian Dragomir

Conducatorul compartimentului  
financiar-contabil

Vasilica Gurgu



Capi- tol	Sub- capi- tol	Pa- ra- graf	Gru- pa/ Titlu	Ar- ti- col	Ali- ne- at	Denumire indicator	Prevederi bugetare initiale	Prevederi bugetare definitive	Drepturi constatate			Incasari realizate	Stingeri pe alte cai decat incasari	Drepturi constatate de incasat
									Total, din care:	din anii precedenti	din anul curent			
A						B	1	2	3=4+5	4	5	6	7	8=3-6-7
3310	21					casele de asigurari sociale de sanatate	17.611.860	17.599.980	17.556.471	662.320	16.894.151	16.926.001		630.470
	30					Venituri din contractele incheiate cu directiile de sanatate publica din sume alocate de la bugetul de stat								
	31					Venituri din contractele incheiate cu directiile de sanatate publica din sume alocate din venituri proprii ale Ministerului Sanatatii	3.257.100	1.612.000	1.474.077		1.474.077	1.474.077		
	50					Alte venituri din prestari de servicii si alte activitati		14.200	13.674		13.674	13.674		
3410						VENITURI DIN TAXE ADMINISTRATIVE, ELIBERARI PERMISE	8.802.800	8.357.800	4.886.946	1.403.835	3.483.111	3.422.067		1.464.879
	50					Alte venituri din taxe administrative, eliberari permise	474.000	474.000	829.210	329.108	500.102	516.477		312.733
3510						AMENZI, PENALITATI SI CONFISCARI	500.000	500.000	4.341.900	4.300.884	41.016	109.325		4.232.575
	50					Alte amenzi, penalitati si confiscari	500.000	500.000	4.341.900	4.300.884	41.016	109.325		4.232.575
3610						DIVERSE VENITURI	94.000	114.000	109.816	11.602	98.214	98.606		11.210
	50					Alte venituri	94.000	114.000	109.816	11.602	98.214	98.606		11.210
3710						TRANSFERURI VOLUNTARE, ALTELE DECAT SUBVENTILE	-232.800	199.330	39.129		39.129	39.129		
	01					Donatii si sponsorizari		12.130	12.128		12.128	12.128		
	03					Varsaminte din sectiunea de functionare pentru finantarea sectiunii de dezvoltare a bugetului local	-710.800	-790.800	-638.454		-638.454	-638.454		
	50					Alte transferuri voluntare	478.000	978.000	665.455		665.455	665.455		
4100	10					IV. SUBVENTII	75.443.680	70.546.560	64.988.649		64.988.649	64.988.649		

Capi- tol	Sub- capi- tol	Pa- ra- graf	Gru- pa / Titlu	Ar- ti- col	Ali- ne- at	Denumire indicator	Prevederi bugetare initiale	Prevederi bugetare definitive	Drepturi constatate			Incasari realizate	Stingeri pe alte cai decat incasari	Drepturi constatate de incasat
									Total, din care:	din anii precedenti	din anul curent			
A						B	1	2	3=4+5	4	5	6	7	8=3-6-7
4210						SUBVENTII DE LA BUGETUL DE STAT	35.000	35.000						
	43					Sume primite de institutiile publice si activitatile finantate integral sau partial din venituri proprii in cadrul programului FEAGA implementate de APIA	35.000	35.000						
4310						SUBVENTII DE LA ALTE ADMINISTRATII	75.408.680	70.511.560	64.988.649		64.988.649	64.988.649		
	09					Subventii pentru institutii publice	57.101.560	57.511.560	52.203.243		52.203.243	52.203.243		
	33					Subventii din bugetul Fondului national unic de asigurari sociale de sanatate pentru acoperirea cresterilor salariale	18.307.120	13.000.000	12.785.406		12.785.406	12.785.406		

## MUNICIPIUL BRAILA

DETALIEREA CHELTUIELILOR  
INSTITUTII PUBLICE FINANTATE DIN VENITURI PROPRII  
SI SUBVENTII DIN BUGETUL LOCAL  
SECTIUNEA DE FUNCTIONARE  
31.12.2018

Pag. 1 - lei-

Capi- tol	Sub- capi- tol	Pa- ra- graf	Gru- pa / Titlu	Ar- ti- col	Ali- ne- at	Denumire indicator	Credite de angajament		Credite bugetare		Angajamente bugetare	Angajamente legale	Plati efectuate	Angajamente legale de platit	Cheltuieli efective
							initiale	definitive	initiale	definitive					
A						B	1	2	3	4	5	6	7	8=6-7	9
5010						TOTAL CHELTUIELI DIN VENITURI PROPRII SI SUBVENTII			137.910.680	132.296.110	108.296.931	108.296.913	107.615.429	681.484	107.804.768
01						CHELTUIELI CURENTE			137.910.680	132.296.110	108.356.430	108.356.412	107.674.928	681.484	107.804.768
10						TITLUL I CHELTUIELI DE PERSONAL			72.736.460	67.642.960	63.477.824	63.477.824	63.477.824		64.879.142
20						TITLUL II BUNURI SI SERVICII			64.487.020	64.151.150	44.510.488	44.510.470	43.828.986	681.484	42.527.757
57						TITLUL VIII ASISTENTA SOCIALA			15.000	15.000	6.633	6.633	6.633		6.633
59						TITLUL XI ALTE CHELTUIELI			672.200	487.000	361.485	361.485	361.485		391.236
84						PLATI EFECTUATE IN ANII PRECEDENTI SI RECUPERATE IN ANUL CURENT					-59.499	-59.499	-59.499		
85						Titlul XIX PLATI EFECTUATE IN ANII PRECEDENTI SI RECUPERATE IN ANUL CURENT					-59.499	-59.499	-59.499		
6110						ORDINE PUBLICA SI SIGURANTA NATIONALA			16.300.000	16.135.000	15.608.441	15.608.441	15.608.441		15.905.815
01						CHELTUIELI CURENTE			16.300.000	16.135.000	15.608.441	15.608.441	15.608.441		15.905.815
10						TITLUL I CHELTUIELI DE PERSONAL			15.490.000	14.545.000	14.225.959	14.225.959	14.225.959		14.700.535
10 01						Cheltuieli salariale in bani			14.689.000	13.734.000	13.464.229	13.464.229	13.464.229		13.914.686
10 01 01						Salarii de baza			14.525.000	13.570.000	13.308.810	13.308.810	13.308.810		13.830.216
10 01 05						Sporuri pentru conditii de munca			78.000	78.000	77.620	77.620	77.620		
10 01 30						Alte drepturi salariale in bani			86.000	86.000	77.799	77.799	77.799		84.470
10 02						Cheltuieli salariale in natura			330.000	340.000	332.813	332.813	332.813		472.759
10 02 02						Norme de hrana			175.000	174.000	173.788	173.788	173.788		173.788
10 02 03						Uniforme si echipament obligatoriu			130.000	161.000	155.175	155.175	155.175		295.121
10 02 06						Vouchere de vacanta			25.000	5.000	3.850	3.850	3.850		3.850
10 03						Contributii			471.000	471.000	428.917	428.917	428.917		313.090
10 03 01						Contributii de asigurari sociale de stat			104.000	104.000	103.325	103.325	103.325		





Capi- tol	Sub- capi- tol	Pa- ra- graf	Gru- pa / Titlu	Ar- ti- col	Ali- ne- at	Denumire indicator	Credite de angajament		Credite bugetare		Angajamente bugetare	Angajamente legale	Plati efectuate	Angajamente legale de platit	Cheltuieli efective
							initiale	definitive	initiale	definitive					
A						B	1	2	3	4	5	6	7	8=6-7	9
						stat			11.830	11.830	9.971	9.971	9.971		
			10	03	02	Contributii de asigurari de somaj			490	490	292	292	292		
			10	03	03	Contributii de asigurari sociale de sanatate			3.830	3.830	3.288	3.288	3.288		
			10	03	04	Contributii de asigurari pentru accidente de munca si boli profesionale			220	220	118	118	118		
			10	03	06	Contributii pentru concedii si indemnizatii			630	630	537	537	537		
			10	03	07	Contributia asiguratorie pentru munca			28.000	28.000	17.046	17.046	17.046		18.623
			20			TITLUL II BUNURI SI SERVICII			5.417.120	5.454.320	3.338.938	3.338.938	2.987.063	351.875	3.144.451
			20	01		Bunuri si servicii			898.990	879.870	326.645	326.645	295.863	30.782	317.310
			20	01	01	Furnituri de birou			75.000	75.310	28.205	28.205	16.205	12.000	15.745
			20	01	02	Materiale pentru curatenie			78.500	78.500	11.726	11.726	11.726		9.756
			20	01	03	Incalzit, iluminat si forta motrica			117.500	107.500	3.128	3.128	3.128		6.792
			20	01	04	Apa, canal si salubritate			67.700	42.700	9.630	9.630	9.630		10.282
			20	01	05	Carburanti si lubrifianti			22.500	19.500	12.874	12.874	12.874		13.379
			20	01	06	Piese de schimb			6.000	6.000	1.487	1.487	1.487		1.487
			20	01	08	Posta, telecomunicatii, radio, tv, internet			25.000	25.000	4.596	4.596	4.596		12.632
			20	01	09	Materiale si prestari de servicii cu caracter functional			94.890	94.890	30.846	30.846	18.846	12.000	19.940
			20	01	30	Alte bunuri si servicii pentru intretinere si functionare			411.900	430.470	224.153	224.153	217.371	6.782	227.277
			20	02		Reparatii curente			293.420	280.040	133.178	133.178	122.208	10.970	121.362
			20	03		Hrana			3.624.980	3.768.480	2.631.328	2.631.328	2.336.640	294.688	2.358.459
			20	03	01	Hrana pentru oameni			3.624.980	3.768.480	2.631.328	2.631.328	2.336.640	294.688	2.358.459



Capi- tol	Sub- capi- tol	Pa- ra- graf	Gru- pa / Titlu	Ar- ti- col	Ali- ne- at	Denumire indicator	Credite de angajament		Credite bugetare		Angajamente bugetare	Angajamente legale	Plati efectuate	Angajamente legale de platit	Cheltuieli efective
							initiale	definitive	initiale	definitive					
A						B	1	2	3	4	5	6	7	8=6-7	9
			20	05		Bunuri de natura obiectelor de inventar			162.000	161.300	46.673	46.673	46.673		12.559
			20	05	03	Lenjerie si accesorii de pat			15.000	15.000					1.629
			20	05	30	Alte obiecte de inventar			147.000	146.300	46.673	46.673	46.673		10.930
			20	06		Deplasari, detasari, transferari			5.030	5.030	3.030	3.030	27	3.003	116.251
			20	06	01	Deplasari interne, detasari, transferari			3.030	3.030	1.030	1.030	27	1.003	384
			20	06	02	Deplasari in strainatate			2.000	2.000	2.000	2.000		2.000	115.867
			20	11		Carti, publicatii si materiale documentare			3.000	3.000	2.000	2.000	2.000		2.000
			20	12		Consultanta si expertiza			28.000	36.500	9.500	9.500	8.085	1.415	8.085
			20	13		Pregatire profesionala			24.000	20.100	13.976	13.976	3.576	10.400	3.576
			20	14		Protectia muncii			7.000	7.000	585	585	585		585
			20	25		Cheltuieli judiciare si extrajudiciare derivate din actiuni in reprezentarea intereselor statului, potrivit dispozitiilor legale			10.000	10.000					
			20	30		Alte cheltuieli			360.700	283.000	172.023	172.023	171.406	617	204.264
			20	30	01	Reclama si publicitate			150.000						7.003
			20	30	30	Alte cheltuieli cu bunuri si servicii			210.700	283.000	172.023	172.023	171.406	617	197.261
			57			TITLUL VIII ASISTENTA SOCIALA			15.000	15.000	6.633	6.633	6.633		6.633
			57	02		Ajutoare sociale			15.000	15.000	6.633	6.633	6.633		6.633
			57	02	01	Ajutoare sociale in numerar			15.000	15.000	6.633	6.633	6.633		6.633
6610						SANATATE			47.470.000	40.520.100	31.344.535	31.344.535	31.064.940	279.595	32.066.884
			01			CHELTUIELI CURENTE			47.470.000	40.520.100	31.376.110	31.376.110	31.096.515	279.595	32.066.884
			10			TITLUL I CHELTUIELI DE PERSONAL			34.167.500	30.042.600	26.902.731	26.902.731	26.902.731		27.316.056
			10	01		Cheltuieli salariale in bani			32.767.400	28.432.200	25.616.287	25.616.287	25.616.287		26.298.081
			10	01	01	Salarii de baza			17.210.300	16.280.300	14.562.918	14.562.918	14.562.918		14.983.127

Capi- tol	Sub- capi- tol	Pa- ra- graf	Gru- pa / Titlu	Ar- ti- col	Ali- ne- at	Denumire indicator	Credite de angajament		Credite bugetare		Angajamente bugetare	Angajamente legale	Plati efectuate	Angajamente legale de platit	Cheltuieli efective
							initiale	definitive	initiale	definitive					
							1	2	3	4					
A						B									
			10	01	05	Sporuri pentru conditii de munca			8.985.400	7.651.000	7.314.842	7.314.842	7.314.842		
			10	01	06	Alte sporuri			3.954.000	2.700.000	2.324.661	2.324.661	2.324.661		7.550.416
			10	01	09	Indemnizatie de vacanta			608.000						2.348.682
			10	01	11	Fond aferent platii cu ora			761.300	400.000	373.281	373.281	373.281		378.190
			10	01	12	Indemnizatii platite unor persoane din afara unitatii				20.000					
			10	01	17	Indemnizatii de hrana			1.115.400	1.114.500	841.330	841.330	841.330		919.283
			10	01	30	Alte drepturi salariale in bani			133.000	266.400	199.255	199.255	199.255		118.383
			10	02		Cheltuieli salariale in natura				426.500	408.250	408.250	408.250		407.310
			10	02	01	Tichete de masa				426.500	408.250	408.250	408.250		510
			10	02	06	Vouchere de vacanta				426.500	408.250	408.250	408.250		406.800
			10	03		Contributii			1.400.100	1.183.900	878.194	878.194	878.194		610.665
			10	03	01	Contributii de asigurari sociale de stat			254.400	254.400	240.770	240.770	240.770		13.960
			10	03	02	Contributii de asigurari de somaj			10.700	10.700	7.194	7.194	7.194		
			10	03	03	Contributii de asigurari sociale de sanatate			85.200	85.200	74.821	74.821	74.821		
			10	03	04	Contributii de asigurari pentru accidente de munca si boli profesionale			10.500	10.500	4.018	4.018	4.018		
			10	03	06	Contributii pentru concedii si indemnizatii			372.500	188.100	11.281	11.281	11.281		4.823
			10	03	07	Contributia asiguratorie pentru munca			666.800	635.000	540.110	540.110	540.110		591.882
			20			TITLUL II BUNURI SI SERVICII			12.929.300	10.265.500	4.303.646	4.303.646	4.024.051	279.595	4.566.351
			20	01		Bunuri si servicii			4.458.000	4.377.400	1.968.604	1.968.604	1.808.967	159.637	1.957.627
			20	01	01	Furnituri de birou			141.000	146.000	54.115	54.115	53.767	348	63.334
			20	01	02	Materiale pentru curatenie			161.000	160.000	67.446	67.446	61.775	5.671	81.502



Capi- tol	Sub- capi- tol	Pa- ra- graf	Gru- pa / Titlu	Ar- ti- col	Ali- ne- at	Denumire indicator	Credite de angajament		Credite bugetare		Angajamente bugetare	Angajamente legale	Plati efectuate	Angajamente legale de platit	Cheltuieli efective
							initiale	definitive	initiale	definitive					
A						B	1	2	3	4	5	6	7	8=6-7	9
						documentare			21.700	21.700					
			20	13		Pregatire profesionala			150.000	150.000	9.852	9.852	9.852		9.852
			20	14		Protectia muncii			105.600	105.200	3.864	3.864	3.388	476	3.619
			20	25		Cheltuieli judiciare si extrajudiciare derivate din actiuni in reprezentarea intereselor statului, potrivit dispozitiilor legale			90.000	10.000	604	604	604		604
			20	30		Alte cheltuieli			746.000	146.000	50.861	50.861	49.381	1.480	38.561
			20	30	01	Reclama si publicitate			50.000	50.000	7.972	7.972	7.972		7.972
			20	30	03	Prime de asigurare non-viata			341.000	41.000	13.636	13.636	13.636		13.636
			20	30	30	Alte cheltuieli cu bunuri si servicii			355.000	55.000	29.253	29.253	27.773	1.480	16.953
			59			TITLUL XI ALTE CHELTUIELI			373.200	212.000	169.733	169.733	169.733		184.477
			59	01		Burse			73.200	12.000	11.881	11.881	11.881		11.881
			59	40		Sume aferente persoanelor cu handicap neincadrate			300.000	200.000	157.852	157.852	157.852		172.596
			84			PLATI EFECTUATE IN ANII PRECEDENTI SI RECUPERATE IN ANUL CURENT					-31.575	-31.575	-31.575		
			85			Titlul XIX PLATI EFECTUATE IN ANII PRECEDENTI SI RECUPERATE IN ANUL CURENT					-31.575	-31.575	-31.575		
			85	01		Plati efectuate in anii precedenti si recuperate in anul curent					-31.575	-31.575	-31.575		
			85	01	01	Plati efectuate in anii precedenti si recuperate in anul curent (SF)					-31.575	-31.575	-31.575		
6710						CULTURA, RECREERE SI RELIGIE			10.975.560	10.973.690	9.858.005	9.858.005	9.853.754	4.251	9.357.468
			01			CHELTUIELI CURENTE			10.975.560	10.973.690	9.858.005	9.858.005	9.853.754	4.251	9.357.468

Capi- tol	Sub- capi- tol	Pa- ra- graf	Gru- pa / Titlu	Ar- ti- col	Ali- ne- at	Denumire indicator	Credite de angajament		Credite bugetare		Angajamente bugetare	Angajamente legale	Plati efectuate	Angajamente legale de platit	Cheltuieli efective
							initiale	definitive	initiale	definitive					
A						B	1	2	3	4	5	6	7	8=6-7	9
	10					TITLUL I CHELTUIELI DE PERSONAL			5.941.960	5.620.360	5.430.432	5.430.432	5.430.432		5.421.408
	10	01				Cheltuieli salariale in bani			5.720.860	5.426.760	5.261.040	5.261.040	5.261.040		5.316.311
	10	01	01			Salarii de baza			4.709.790	4.449.790	4.376.793	4.376.793	4.376.793		4.475.431
	10	01	05			Sporuri pentru conditii de munca			187.970	187.970	152.075	152.075	152.075		146.948
	10	01	06			Alte sporuri			43.000	43.000	35.569	35.569	35.569		12.758
	10	01	08			Fond de premii			65.000	15.000	14.802	14.802	14.802		
	10	01	12			Indemnizatii platite unor persoane din afara unitatii			662.000	711.000	664.852	664.852	664.852		664.225
	10	01	13			Drepturi de delegare			28.100	5.000	3.727	3.727	3.727		3.727
	10	01	17			Indemnizatii de hrana			10.000						
	10	01	30			Alte drepturi salariale in bani			15.000	15.000	13.222	13.222	13.222		13.222
	10	03				Contributii			221.100	193.600	169.392	169.392	169.392		105.097
	10	03	01			Contributii de asigurari sociale de stat			52.700	54.100	51.844	51.844	51.844		
	10	03	02			Contributii de asigurari de somaj			2.650	2.650	1.548	1.548	1.548		
	10	03	03			Contributii de asigurari sociale de sanatate			16.900	16.900	15.637	15.637	15.637		
	10	03	04			Contributii de asigurari pentru accidente de munca si boli profesionale			2.100	2.100	1.249	1.249	1.249		
	10	03	06			Contributii pentru concedii si indemnizatii			3.050	3.050	2.780	2.780	2.780		
	10	03	07			Contributia asiguratorie pentru munca			143.700	114.800	96.334	96.334	96.334		105.097
	20					TITLUL II BUNURI SI SERVICII			4.968.600	5.288.330	4.365.601	4.365.601	4.361.350	4.251	3.872.828
	20	01				Bunuri si servicii			1.993.200	1.862.300	1.130.701	1.130.701	1.129.941	760	1.079.595
	20	01	01			Furnituri de birou			36.000	36.000	27.727	27.727	27.727		25.693
	20	01	02			Materiale pentru curatenie			33.000	28.000	15.678	15.678	15.678		11.130

Capi- tol	Sub- capi- tol	Pa- ra- graf	Gru- pa / Tiflu	Ar- ti- col	Ali- ne- af	Denumire indicator	Credite de angajament		Credite bugetare		Angajamente bugetare	Angajamente legale	Plati efectuate	Angajamente legale de platit	Cheltuieli efective
							initiale	definitive	initiale	definitive					
A						B	1	2	3	4	5	6	7	8=6-7	9
			20	01	03	Incalzit, iluminat si forta motrica			386.000	295.000	256.459	256.459	256.459		274.911
			20	01	04	Apa, canal si salubritate			26.000	15.000	9.380	9.380	9.380		9.381
			20	01	05	Carburanti si lubrifianti			47.300	52.300	45.429	45.429	45.429		42.013
			20	01	06	Piese de schimb			30.900	15.000	11.649	11.649	11.012	637	11.012
			20	01	07	Transport			15.000	12.000	4.382	4.382	4.382		4.382
			20	01	08	Posta, telecomunicatii, radio, tv, internet			39.000	37.000	27.783	27.783	27.783		27.808
			20	01	09	Materiale si prestari de servicii cu caracter functional			918.000	873.000	243.260	243.260	243.260		190.340
			20	01	30	Alte bunuri si servicii pentru intretinere si functionare			462.000	499.000	488.954	488.954	488.831	123	482.925
			20	02		Reparatii curente			80.000	95.000	94.946	94.946	94.946		94.946
			20	05		Bunuri de natura obiectelor de inventar			515.000	452.000	344.147	344.147	344.147		5.143
			20	05	01	Uniforme si echipament			5.000	3.000	2.430	2.430	2.430		
			20	05	30	Alte obiecte de inventar			510.000	449.000	341.717	341.717	341.717		5.143
			20	06		Deplasari, detasari, transferari			87.000	23.000	12.646	12.646	12.646		7.779
			20	06	01	Deplasari interne, detasari, transferari			36.000	15.000	9.171	9.171	9.171		5.919
			20	06	02	Deplasari in strainatate			51.000	8.000	3.475	3.475	3.475		1.860
			20	11		Carti, publicatii si materiale documentare			7.000	6.000	1.225	1.225	1.225		1.075
			20	13		Pregatire profesionala			25.000	11.000	6.300	6.300	6.300		6.300
			20	14		Protectia muncii			25.000	25.000	20.500	20.500	20.500		20.500
			20	30		Alte cheltuieli			2.236.400	2.814.030	2.755.136	2.755.136	2.751.645	3.491	2.657.490
			20	30	01	Reclama si publicitate			33.000	30.000	25.182	25.182	23.992	1.190	25.182
			20	30	04	Chirii			17.000	17.000	12.800	12.800	12.800		12.800
			20	30	30	Alte cheltuieli cu bunuri si servicii			2.186.400	2.767.030	2.717.154	2.717.154	2.714.853	2.301	2.619.508

Capi- tol	Sub- capi- tol	Pa- ra- graf	Gru- pa / Titlu	Ar- ti- col	Ali- ne- at	Denumire indicator	Credite de angajament		Credite bugetare		Angajamente bugetare	Angajamente legale	Plati efectuate	Angajamente legale de platit	Cheltuieli efective
							initiale	definitive	initiale	definitive					
A						B	1	2	3	4	5	6	7	8=6-7	9
			59			TITLUL XI ALTE CHELTUIELI									
			59	40		Sume aferente persoanelor cu handicap neincadrate			65.000	65.000	61.972	61.972	61.972		63.232
7010						LOCUINTE, SERVICII SI DEZVOLTARE			65.000	65.000	61.972	61.972	61.972		63.232
			01			CHELTUIELI CURENTE			14.918.000	16.028.000	13.891.878	13.891.860	13.858.397	33.463	14.597.457
			10			TITLUL I CHELTUIELI DE PERSONAL			14.918.000	16.028.000	13.891.878	13.891.860	13.858.397	33.463	14.597.457
			10	01		Cheltuieli salariale in bani			10.095.000	10.584.000	10.354.570	10.354.570	10.354.570		10.606.228
			10	01	01	Salarii de baza			9.644.000	10.126.000	10.023.383	10.023.383	10.023.383		10.373.221
			10	01	05	Sporuri pentru conditii de munca			9.553.000	10.036.000	9.945.151	9.945.151	9.945.151		10.373.068
			10	01	13	Drepturi de delegare			39.000	39.000	38.079	38.079	38.079		
			10	01	30	Alte drepturi salariale in bani			6.000	6.000	153	153	153		153
			10	02		Cheltuieli salariale in natura			46.000	45.000	40.000	40.000	40.000		
			10	02	06	Vouchere de vacanta			112.000	112.000					
			10	03		Contributii			112.000	112.000					
			10	03	01	Contributii de asigurari sociale de stat			339.000	346.000	331.187	331.187	331.187		233.007
			10	03	02	Contributii de asigurari de somaj			86.900	86.900	85.682	85.682	85.682		
			10	03	03	Contributii de asigurari sociale de sanatate			2.950	2.950	2.632	2.632	2.632		
			10	03	04	Contributii de asigurari pentru accidente de munca si boli profesionale			29.030	29.030	28.146	28.146	28.146		
			10	03	06	Contributii pentru concedii si indemnizatii			1.350	1.350	869	869	869		
			10	03	07	Contributia asiguratorie pentru munca			1.270	1.270	1.264	1.264	1.264		
			20			TITLUL II BUNURI SI SERVICII			217.500	224.500	212.594	212.594	212.594		233.007
			20	01		Bunuri si servicii			4.689.000	5.299.000	3.421.284	3.421.266	3.387.803	33.463	3.866.094
									2.512.100	3.135.100	2.159.034	2.159.016	2.125.553	33.463	2.191.040

Capi- fol	Sub- capi- fol	Pa- ra- graf	Gru- pa / Titlu	Ar- ti- col	Ali- ne- at	Denumire indicator	Credite de angajament		Credite bugetare		Angajamente bugetare	Angajamente legale	Plati efectuate	Angajamente legale de platit	Cheltuieli efective
							initiale	definitive	initiale	definitive					
A						B	1	2	3	4	5	6	7	8=6-7	9
			20	01	01	Furnituri de birou			41.000	36.000	31.625	31.625	31.625		36.866
			20	01	02	Materiale pentru curatenie			26.100	22.100	10.451	10.433	10.433		8.402
			20	01	03	Incalzit, iluminat si forta motrica			300.000	380.000	332.139	332.139	328.827	3.312	286.197
			20	01	04	Apa, canal si salubritate			384.000	384.000	250.548	250.548	220.397	30.151	224.089
			20	01	05	Carburanti si lubrifianti			104.000	104.000	83.442	83.442	83.442		108.171
			20	01	06	Piese de schimb			31.000	41.000	25.308	25.308	25.308		26.751
			20	01	07	Transport			8.000	8.000	6.998	6.998	6.998		6.998
			20	01	08	Posta, telecomunicatii, radio, tv, internet			179.000	191.000	183.270	183.270	183.270		171.039
			20	01	09	Materiale si prestari de servicii cu caracter functional			484.000	1.014.000	428.340	428.340	428.340		470.452
			20	01	30	Alte bunuri si servicii pentru intretinere si functionare			955.000	955.000	806.913	806.913	806.913		852.055
			20	02		Reparatii curente			395.000	395.000	260.253	260.253	260.253		324.859
			20	03		Hrana			117.000	117.000					18.631
			20	03	02	Hrana pentru animale			117.000	117.000					18.631
			20	04		Medicamente si materiale sanitare			75.000	75.000	552	552	552		20.205
			20	04	01	Medicamente			40.000	40.000	552	552	552		6.926
			20	04	02	Materiale sanitare			35.000	35.000					13.279
			20	05		Bunuri de natura obiectelor de inventar			50.000	88.000	50.300	50.300	50.300		63.448
			20	05	01	Uniforme si echipament			15.000	20.000	4.486	4.486	4.486		15.387
			20	05	30	Alte obiecte de inventar			35.000	68.000	45.814	45.814	45.814		48.061
			20	06		Deplasari, detasari, transferari			11.200	11.200	591	591	591		591
			20	06	01	Deplasari interne, detasari, transferari			11.200	11.200	591	591	591		591
			20	11		Carti, publicatii si materiale documentare			12.200	12.200	1.410	1.410	1.410		1.840




Capi- tol	Sub- capi- tol	Pa- ra- graf	Gru- pa / Titlu	Ar- ti- col	Ali- ne- at	Denumire indicator	Credite de angajament		Credite bugetare		Angajamente bugetare	Angajamente legale	Plati efectuate	Angajamente legale de platit	Cheltuieli efective
							initiale	definitive	initiale	definitive					
A						B	1	2	3	4	5	6	7	8=6-7	9
			20	12		Consultanta si expertiza			10.000	10.000	601	601	601		601
			20	13		Pregatire profesionala			20.000	20.000	6.589	6.589	6.589		6.519
			20	14		Protectia muncii			39.500	44.500	33.748	33.748	33.748		38.103
			20	25		Cheltuieli judiciare si extrajudiciare derivate din actiuni in reprezentarea intereselor statului, potrivit dispozitiilor legale			2.000	3.000					
			20	30		Alte cheltuieli			1.445.000	1.388.000	908.206	908.206	908.206		1.200.257
			20	30	01	Reclama si publicitate			65.000	65.000	40.532	40.532	40.532		45.133
			20	30	04	Chirii			5.000	5.000	288	288	288		230
			20	30	30	Alte cheltuieli cu bunuri si servicii			1.375.000	1.318.000	867.386	867.386	867.386		1.154.894
			59			TITLUL XI ALTE CHELTUIELI			134.000	145.000	116.024	116.024	116.024		125.135
			59	40		Sume aferente persoanelor cu handicap neincadrate			134.000	145.000	116.024	116.024	116.024		125.135
7410						PROTECTIA MEDIULUI			28.170.000	29.999.000	22.965.446	22.965.446	22.965.446		21.323.488
			01			CHELTUIELI CURENTE			28.170.000	29.999.000	22.965.446	22.965.446	22.965.446		21.323.488
			20			TITLUL II BUNURI SI SERVICII			28.170.000	29.999.000	22.965.446	22.965.446	22.965.446		21.323.488
			20	01		Bunuri si servicii			28.170.000	29.999.000	22.965.446	22.965.446	22.965.446		21.323.488
			20	01	09	Materiale si prestari de servicii cu caracter functional			28.170.000	29.999.000	22.965.446	22.965.446	22.965.446		21.323.488
8410						TRANSPORTURI			5.240.000	3.681.000	2.380.801	2.380.801	2.380.801		2.621.439
			01			CHELTUIELI CURENTE			5.240.000	3.681.000	2.380.801	2.380.801	2.380.801		2.621.439
			10			TITLUL I CHELTUIELI DE PERSONAL			1.250.000	1.250.000	1.223.582	1.223.582	1.223.582		1.270.111
			10	01		Cheltuieli salariale in bani			1.222.000	1.222.000	1.198.641	1.198.641	1.198.641		1.242.893
			10	01	01	Salarii de baza			1.050.000	1.050.000	1.032.983	1.032.983	1.032.983		1.087.450
			10	01	06	Alte sporuri			30.000	30.000	27.193	27.193	27.193		27.063

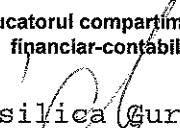
Capi- tol	Sub- capi- tol	Pa- ra- graf	Gru- pa / Titlu	Ar- ti- col	Ali- ne- at	Denumire indicator	Credite de angajament		Credite bugetare		Angajamente bugetare	Angajamente legale	Plati efectuate	Angajamente legale de platit	Cheltuieli efective
							initiale	definitive	initiale	definitive					
A						B	1	2	3	4	5	6	7	8=6-7	9
			10	01	30	Alte drepturi salariale in bani			142.000	142.000	138.465	138.465	138.465		128.380
			10	03		Contributii			28.000	28.000	24.941	24.941	24.941		27.218
			10	03	07	Contributia asiguratorie pentru munca			28.000	28.000	24.941	24.941	24.941		27.218
			20			TITLUL II BUNURI SI SERVICII			3.990.000	2.431.000	1.157.219	1.157.219	1.157.219		1.351.328
			20	01		Bunuri si servicii			1.690.000	967.000	624.478	624.478	624.478		836.266
			20	01	01	Furnituri de birou			5.000	5.000	3.697	3.697	3.697		3.698
			20	01	03	Incalzit, iluminat si forta motrica			30.000	35.000	30.504	30.504	30.504		27.121
			20	01	04	Apa, canal si salubritate			4.000	4.000	3.446	3.446	3.446		3.434
			20	01	05	Carburanti si lubrifianti			240.000	50.000	36.165	36.165	36.165		34.875
			20	01	06	Piese de schimb			6.000	5.000	30	30	30		30
			20	01	08	Posta, telecomunicatii, radio, tv, internet			20.000	16.000	14.027	14.027	14.027		13.562
			20	01	09	Materiale si prestari de servicii cu caracter functional			1.280.000	747.000	457.902	457.902	457.902		674.839
			20	01	30	Alte bunuri si servicii pentru intretinere si functionare			105.000	105.000	78.707	78.707	78.707		78.707
			20	02		Reparatii curente			1.709.000	913.000	168.970	168.970	168.970		163.230
			20	05		Bunuri de natura obiectelor de inventar			290.000	250.000	159.448	159.448	159.448		171.229
			20	05	30	Alte obiecte de inventar			290.000	250.000	159.448	159.448	159.448		171.229
			20	06		Deplasari, detasari, transferari			1.000	1.000	314	314	314		345
			20	06	01	Deplasari interne, detasari, transferari			1.000	1.000	314	314	314		345
			20	13		Pregatire profesionala			3.000	3.000	1.376	1.376	1.376		1.376
			20	30		Alte cheltuieli			297.000	297.000	202.633	202.633	202.633		178.882
			20	30	04	Chirii			6.000	6.000	5.061	5.061	5.061		4.267
			20	30	09	Executarea silita a creantelor bugetare			291.000						
			20	30	30	Alte cheltuieli cu bunuri si servicii				291.000	197.572	197.572	197.572		174.615

Capi- tol	Sub- capi- tol	Pa- ra- graf	Gru- pa / Titlu	Ar- ti- col	Ali- ne- at	Denumire indicator	Credite de angajament		Credite bugetare		Angajamente bugetare	Angajamente legale	Plati efectuate	Angajamente legale de platit	Cheltuieli efective
							initiale	definitive	initiale	definitive					
A						B	1	2	3	4	5	6	7	8=6-7	9
8710						ALTE ACTIUNI ECONOMICE			8.365.000	8.450.000	8.039.230	8.039.230	8.026.930	12.300	7.923.876
			01			CHELTUIELI CURENTE			8.365.000	8.450.000	8.067.154	8.067.154	8.054.854	12.300	7.923.876
			10			TITLUL I CHELTUIELI DE PERSONAL			4.752.000	4.561.000	4.477.526	4.477.526	4.477.526		4.707.547
			10	01		Cheltuieli salariale in bani			4.592.000	4.418.000	4.338.634	4.338.634	4.338.634		4.449.114
			10	01	01	Salarii de baza			4.450.000	4.288.000	4.209.897	4.209.897	4.209.897		4.371.079
			10	01	05	Sporuri pentru conditii de munca			33.000	19.000	18.403	18.403	18.403		
			10	01	13	Drepturi de delegare			9.000	1.000	341	341	341		341
			10	01	30	Alte drepturi salariale in bani			100.000	110.000	109.993	109.993	109.993		77.694
			10	02		Cheltuieli salariale in natura				12.000	11.250	11.250	11.250		135.200
			10	02	06	Vouchere de vacanta				12.000	11.250	11.250	11.250		135.200
			10	03		Contributii			160.000	131.000	127.642	127.642	127.642		123.233
			10	03	01	Contributii de asigurari sociale de stat			38.000	32.000	31.290	31.290	31.290		
			10	03	02	Contributii de asigurari de somaj			2.000	1.000	929	929	929		1
			10	03	03	Contributii de asigurari sociale de sanatate			13.000	11.000	10.125	10.125	10.125		41
			10	03	04	Contributii de asigurari pentru accidente de munca si boli profesionale			2.000	1.000	298	298	298		1
			10	03	06	Contributii pentru concedii si indemnizatii			1.000	1.000					22.982
			10	03	07	Contributia asiguratorie pentru munca			104.000	85.000	85.000	85.000	85.000		100.208
			20			TITLUL II BUNURI SI SERVICII			3.513.000	3.824.000	3.575.872	3.575.872	3.563.572	12.300	3.197.937
			20	01		Bunuri si servicii			2.477.000	2.758.000	2.581.215	2.581.215	2.569.514	11.701	2.574.415
			20	01	01	Furnituri de birou			10.000	11.000	10.346	10.346	10.346		16.067
			20	01	02	Materiale pentru curatenie			2.000	3.000	1.067	1.067	1.067		2.559
			20	01	03	Incalzit, iluminat si forta motrica			640.000	900.000	789.252	789.252	789.252		718.031



Capi- tol	Sub- capi- tol	Pa- ra- graf	Gru- pa / Titlu	Ar- ti- col	Ali- ne- at	Denumire indicator	Credite de angajament		Credite bugetare		Angajamente bugetare	Angajamente legale	Plati efectuate	Angajamente legale de platit	Cheltuieli efective
							initiale	definitive	initiale	definitive					
A						B	1	2	3	4	5	6	7	8=6-7	9
						IN ANUL CURENT					-27.924	-27.924	-27.924		
			85			Titlul XIX PLATI EFECTUATE IN ANII PRECEDENTI SI RECUPERATE IN ANUL CURENT					-27.924	-27.924	-27.924		
			85	01		Plati efectuate in anii precedenti si recuperate in anul curent					-27.924	-27.924	-27.924		
			85	01	01	Plati efectuate in anii precedenti si recuperate in anul curent (SF)					-27.924	-27.924	-27.924		

Conducatorul institutiei,  
  
 Viorel Marian Dragomir

Conducatorul compartimentului  
 financiar-contabil  
  
 Vasilica Gurgu



Capi- tol	Sub- capi- tol	Pa- ra- graf	Gru- pa/ Titlu	Ar- ti- col	Ali- ne- at	Denumire indicator	Prevederi bugetare initiale	Prevederi bugetare definitive	Drepturi constatate			Incasari realizate	Stingeri pe alte cai decat incasari	Drepturi constatate de incasat
									Total, din care:	din anii precedenti	din anul curent			
A						B	1	2	3=4+5	4	5	6	7	8=3-6-7
4202	51	02				interes national, destinate sectiunii de dezvoltare a bugetului local		200.000	157.675		157.675	157.675		
	65					Finantarea Programului National de Dezvoltare Locala	30.081.240	30.501.680	8.510.147		8.510.147	8.510.147		
	69					Subventii de la bugetul de stat catre bugetele locale necesare sustinerii derularii proiectelor finantate din fonduri externe nerambursabile (FEN) postaderare, aferente perioadei de programare 2014-2020	3.351.950	3.376.100	5.031		5.031	5.031		
4802						SUME PRIMITE DE LA UE/ALTI DONATORI IN CONTUL PLATILOR EFECTUATE SI PREFINANTARI								
						AFERENTE CADRULUI FINANCIAR 2014-2020	9.113.090	131.794.400	33.807		33.807	33.807		
	01					Fondul European de Dezvoltare Regionala(FEDR)	8.472.100	130.990.830						
		01				Sume primite in contul platilor efectuate in anul curent	8.472.100	130.990.830						
	02					Fondul Social European(FSE)	3.250	165.830	32.896		32.896	32.896		
		01				Sume primite in contul platilor efectuate in anul curent	3.250	165.830	32.896		32.896	32.896		
	05					Fondul European pentru Pescuit si Afaceri Maritime (FEPAM)	637.740	637.740	911		911	911		
		01				Sume primite in cadrul platilor efectuate in anul curent	637.740	637.740	911		911	911		

## MUNICIPIUL BRAILA

**CONTUL DE EXECUTIE AL BUGETULUI LOCAL - CHELTUIELI**  
**SECTIUNEA DE DEZVOLTARE**  
**31.12.2018**

Pag. 1 - lei-

Capi- tol	Sub- capi- tol	Pa- ra- graf	Gru- pa / Titlu	Ar- ti- col	Ali- ne- at	Denumire indicator	Credite de angajament		Credite bugetare		Angajamente bugetare	Angajamente legale	Plati efectuate	Angajamente legale de platit	Cheltuieli efective
							initiale	definitive	initiale	definitive					
A						B	1	2	3	4	5	6	7	8=6-7	9
5002						TOTAL CHELTUIELI		161.818.610	121.183.580	239.545.370	36.303.073	36.303.073	35.902.848	400.225	15.261.292
			01			CHELTUIELI CURENTE		141.962.260	24.400.900	153.489.260	7.197.120	7.197.120	7.197.120		5.648.417
			51			TITLUL VI TRANSFERURI INTRE UNITATI ALE ADMINISTRATIEI PUBLICE			8.508.000	11.429.000	5.546.178	5.546.178	5.546.178		5.546.177
			55			TITLUL VII ALTE TRANSFERURI			98.000	98.000	96.548	96.548	96.548		96.548
			56			TITLUL VIII PROIECTE CU FINANTARE DIN FONDURI EXTERNE NERAMBURSABILE (FEN)									
						POSTADERARE		1.001.140	701.140	1.001.140	908.345	908.345	908.345		
			58			TITLUL X PROIECTE CU FINANTARE DIN FONDURI EXTERNE NERAMBURSABILE									
						CADRULUI FINANCIAR 2014-2020		140.961.120	15.093.760	140.961.120	646.049	646.049	646.049		5.692
			70			CHELTUIELI DE CAPITAL		19.856.350	96.782.680	86.056.110	29.184.871	29.184.871	28.784.646	400.225	9.612.875
			71			TITLUL XIII ACTIVE NEFINANCIARE		19.856.350	93.282.680	79.756.110	22.884.871	22.884.871	22.484.646	400.225	9.612.875
			72			TITLUL XIV ACTIVE FINANCIARE			3.500.000	6.300.000	6.300.000	6.300.000	6.300.000		
			84			PLATI EFECTUATE IN ANII PRECEDENTI SI RECUPERATE IN ANUL CURENT					-78.918	-78.918	-78.918		
			85			Titul XIX PLATI EFECTUATE IN ANII PRECEDENTI SI RECUPERATE IN ANUL CURENT					-78.918	-78.918	-78.918		
5100	02					Partea I-a SERVICII PUBLICE GENERALE		195.090	5.538.730	8.040.230	7.633.263	7.633.263	7.633.263		632.806
5102						AUTORITATI PUBLICE SI ACTIUNI EXTERNE		195.090	5.401.230	8.040.230	7.633.263	7.633.263	7.633.263		631.101
			01			CHELTUIELI CURENTE		195.090	195.090	195.090	38.701	38.701	38.701		4.978
			58			TITLUL X PROIECTE CU FINANTARE DIN FONDURI EXTERNE NERAMBURSABILE									
						CADRULUI FINANCIAR 2014-2020		195.090	195.090	195.090	38.701	38.701	38.701		4.978
			58	02		Programe din Fondul Social European (FSE)		195.090	195.090	195.090	38.701	38.701	38.701		4.978



Capi- tol	Sub- capi- tol	Pa- ra- graf	Gru- pa / Titlu	Ar- ti- col	Ali- ne- at	Denumire indicator	Credite de angajament		Credite bugetare		Angajamente bugetare	Angajamente legale	Plati efectuate	Angajamente legale de platit	Cheltuieli efective
							initiale	definitive	initiale	definitive					
A						B	1	2	3	4	5	6	7	8=6-7	9
			58	02	01	Finantarea nationala		29.260	190.640	29.260	5.805	5.805	5.805		3.815
			58	02	02	Finantarea externa nerambursabila		165.830	4.450	165.830	32.896	32.896	32.896		1.163
			70			CHELTUIELI DE CAPITAL			5.206.140	7.845.140	7.594.562	7.594.562	7.594.562		626.123
			71			TITLUL XIII ACTIVE NEFINANCIARE			1.706.140	1.545.140	1.294.562	1.294.562	1.294.562		626.123
			71	01		Active fixe			1.706.140	1.545.140	1.294.562	1.294.562	1.294.562		626.123
			71	01	01	Constructii									106.621
			71	01	02	Masini, echipamente si mijloace de transport			624.940	600.130	596.863	596.863	596.863		280.188
			71	01	03	Mobilier, aparatura birotica si alte active corporale			79.300	78.110	70.210	70.210	70.210		11.802
			71	01	30	Alte active fixe (inclusiv reparatii capitale)			1.001.900	866.900	627.489	627.489	627.489		227.512
			72			TITLUL XIV ACTIVE FINANCIARE			3.500.000	6.300.000	6.300.000	6.300.000	6.300.000		
			72	01		Active financiare			3.500.000	6.300.000	6.300.000	6.300.000	6.300.000		
			72	01	01	Participare la capitalul social al societatilor comerciale			3.500.000	6.300.000	6.300.000	6.300.000	6.300.000		
5402						ALTE SERVICII PUBLICE GENERALE			137.500						1.705
			70			CHELTUIELI DE CAPITAL			137.500						1.705
			71			TITLUL XIII ACTIVE NEFINANCIARE			137.500						1.705
			71	01		Active fixe			137.500						1.705
			71	01	02	Masini, echipamente si mijloace de transport									595
			71	01	03	Mobilier, aparatura birotica si alte active corporale									1.110
			71	01	30	Alte active fixe (inclusiv reparatii capitale)			137.500						



Capi- tol	Sub- capi- tol	Pa- ra- graf	Gru- pa / Titlu	Ar- fi- col	Ali- ne- at	Denumire indicator	Credite de angajament		Credite bugetare		Angajamente bugetare	Angajamente legale	Plati efectuate	Angajamente legale de platit	Cheltuieli efective
							initiale	definitive	initiale	definitive					
							1	2	3	4					
A						B	1	2	3	4	5	6	7	8=6-7	9
			71	01	03	Mobilier, aparatura birotica si alte active corporale									41.411
			71	01	30	Alte active fixe (inclusiv reparatii capitale)			129.750	129.750	100.000	100.000	99.915	85	22.722
			71	03		Reparatii capitale aferente activelor fixe		9.828.050	9.268.920	9.828.050	2.427.039	2.427.039	2.426.899	140	2.485.483
			84			PLATI EFECTUATE IN ANII PRECEDENTI SI RECUPERATE IN ANUL CURENT					-12.872	-12.872	-12.872		
			85			Titlul XIX PLATI EFECTUATE IN ANII PRECEDENTI SI RECUPERATE IN ANUL CURENT					-12.872	-12.872	-12.872		
			85	01		Plati efectuate in anii precedenti si recuperate in anul curent					-12.872	-12.872	-12.872		
			85	01	02	Plati efectuate in anii precedenti si recuperate in anul curent (SD)					-12.872	-12.872	-12.872		
6602						SANATATE			909.000	909.000	319.084	319.084	319.084		329.084
						CHELTUIELI CURENTE			709.000	709.000	319.084	319.084	319.084		319.084
						TITLUL VI TRANSFERURI INTRE UNITATI ALE ADMINISTRATIEI PUBLICE			709.000	709.000	319.084	319.084	319.084		319.084
						Transferuri de capital			709.000	709.000	319.084	319.084	319.084		319.084
						Transferuri din bugetele locale pentru finantarea cheltuielilor de capital din domeniul sanatatii			709.000	709.000	319.084	319.084	319.084		319.084
						CHELTUIELI DE CAPITAL			200.000	200.000					10.000
						TITLUL XIII ACTIVE NEFINANCIARE			200.000	200.000					10.000
						Active fixe			200.000	200.000					10.000


Capi- tol	Sub- capi- tol	Pa- ra- graf	Gru- pa / Titlu	Ar- ti- col	Ali- ne- at	Denumire indicator	Credite de angajament		Credite bugetare		Angajamente bugetare	Angajamente legale	Plati efectuate	Angajamente legale de platit	Cheltuieli efective
							initiale	definitive	initiale	definitive					
A						B	1	2	3	4	5	6	7	8=6-7	9
			71	01	03	Mobilier, aparatura birotica si alte active corporale									10.000
			71	01	30	Alte active fixe (inclusiv reparatii capitale)			200.000	200.000					
6702						CULTURA, RECREERE SI RELIGIE			5.310.000	5.081.800	1.142.836	1.142.836	1.142.836		930.310
			01			CHELTUIELI CURENTE			2.815.000	3.053.000	722.218	722.218	722.218		722.217
			51			TITLUL VI TRANSFERURI INTRE UNITATI ALE ADMINISTRATIEI PUBLICE			2.717.000	2.955.000	625.670	625.670	625.670		625.669
			51	02		Transferuri de capital			2.717.000	2.955.000	625.670	625.670	625.670		625.669
			51	02	29	Alte transferuri de capital catre instituti publice			2.717.000	2.955.000	625.670	625.670	625.670		625.669
			55			TITLUL VII ALTE TRANSFERURI			98.000	98.000	96.548	96.548	96.548		96.548
			55	01		A. Transferuri interne			98.000	98.000	96.548	96.548	96.548		96.548
			55	01	13	Programe de dezvoltare			98.000	98.000	96.548	96.548	96.548		96.548
			70			CHELTUIELI DE CAPITAL			2.495.000	2.028.800	420.618	420.618	420.618		208.093
			71			TITLUL XIII ACTIVE NEFINANCIARE			2.495.000	2.028.800	420.618	420.618	420.618		208.093
			71	01		Active fixe			2.495.000	2.028.800	420.618	420.618	420.618		208.093
			71	01	02	Masini, echipamente si mijloace de transport									2.917
			71	01	03	Mobilier, aparatura birotica si alte active corporale									47.501
			71	01	30	Alte active fixe (inclusiv reparatii capitale)			2.495.000	2.028.800	420.618	420.618	420.618		157.675
6802						ASIGURARI SI ASISTENTA SOCIALA		897.000	1.457.000	1.010.000	801.623	801.623	801.623		263.035
			70			CHELTUIELI DE CAPITAL		897.000	1.457.000	1.010.000	801.623	801.623	801.623		263.035
			71			TITLUL XIII ACTIVE NEFINANCIARE		897.000	1.457.000	1.010.000	801.623	801.623	801.623		263.035

Capi- tol	Sub- capi- tol	Pa- ra- graf	Gru- pa / Titlu	Ar- ti- col	Ali- ne- at	Denumire indicator	Credite de angajament		Credite bugetare		Angajamente bugetare	Angajamente legale	Plati efectuate	Angajamente legale de platit	Cheltuieli efective
							initiale	definitive	initiale	definitive					
A						B	1	2	3	4	5	6	7	8=6-7	9
			71	01		Active fixe			257.000	113.000	47.855	47.855	47.855		263.035
			71	01	02	Masini, echipamente si mijloace de transport			54.000	54.000	47.855	47.855	47.855		168.007
			71	01	03	Mobilier, aparatura birotica si alte active corporale				6.000					72.174
			71	01	30	Alte active fixe (inclusiv reparatii capitale)			203.000	53.000					22.854
			71	03		Reparatii capitale aferente activelor fixe		897.000	1.200.000	897.000	753.768	753.768	753.768		
7000	02					Partea IV-a SERVICII SI DEZVOLTARE PUBLICA, LOCUINTE, MEDIU SI APE		5.935.520	21.916.020	24.495.070	8.525.443	8.525.443	8.525.443		6.539.266
7002						LOCUINTE, SERVICII SI DEZVOLTARE		5.935.520	18.207.840	18.048.890	6.675.251	6.675.251	6.675.251		4.689.074
			01			CHELTUIELI CURENTE		5.635.520	7.110.370	7.173.520	1.599.960	1.599.960	1.599.960		1.535.918
			51			TITLUL VI TRANSFERURI INTRE UNITATI ALE ADMINISTRATIEI PUBLICE			1.457.000	1.538.000	1.535.918	1.535.918	1.535.918		1.535.918
			51	02		Transferuri de capital			1.457.000	1.538.000	1.535.918	1.535.918	1.535.918		1.535.918
			51	02	29	Alte transferuri de capital catre institutii publice			1.457.000	1.538.000	1.535.918	1.535.918	1.535.918		1.535.918
			58			TITLUL X PROIECTE CU FINANTARE DIN FONDURI EXTERNE NERAMBURSABILE CADRULUI FINANCIAR 2014-2020		5.635.520	5.653.370	5.635.520	64.042	64.042	64.042		
			58	01		Programe din Fondul European de Dezvoltare Regionala (FEDR)		5.635.520	5.653.370	5.635.520	64.042	64.042	64.042		
			58	01	01	Finantarea nationala		449.320	467.170	449.320	64.042	64.042	64.042		
			58	01	02	Finantarea externa nerambursabila		5.186.200	5.186.200	5.186.200					
			70			CHELTUIELI DE CAPITAL		300.000	11.097.470	10.875.370	5.141.337	5.141.337	5.141.337		3.153.156

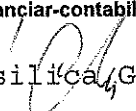
Capi- tol	Sub- capi- tol	Pa- ra- graf	Gru- pa / Titlu	Ar- ti- col	Ali- ne- at	Denumire indicator	Credite de angajament		Credite bugetare		Angajamente bugetare	Angajamente legale	Plati efectuate	Angajamente legale de platit	Cheltuieli efective
							initiale	definitive	initiale	definitive					
A						B	1	2	3	4	5	6	7	8=6-7	9
			71			TITLUL XIII ACTIVE NEFINANCIARE		300.000	11.097.470	10.875.370	5.141.337	5.141.337	5.141.337		3.153.156
			71	01		Active fixe			10.274.470	10.575.370	5.141.337	5.141.337	5.141.337		3.153.156
			71	01	02	Masini, echipamente si mijloace de transport									2.365
			71	01	30	Alte active fixe (inclusiv reparatii capitale)			10.274.470	10.575.370	5.141.337	5.141.337	5.141.337		3.150.791
			71	03		Reparatii capitale aferente activelor fixe		300.000	823.000	300.000					
			84			PLATI EFECTUATE IN ANII PRECEDENTI SI RECUPERATE IN ANUL CURENT					-66.046	-66.046	-66.046		
			85			Titlul XIX PLATI EFECTUATE IN ANII PRECEDENTI SI RECUPERATE IN ANUL CURENT					-66.046	-66.046	-66.046		
			85	01		Plati efectuate in anii precedenti si recuperate in anul curent					-66.046	-66.046	-66.046		
			85	01	02	Plati efectuate in anii precedenti si recuperate in anul curent (SD)					-66.046	-66.046	-66.046		
7402						PROTECTIA MEDIULUI			3.708.180	6.446.180	1.850.192	1.850.192	1.850.192		1.850.192
			01			CHELTUIELI CURENTE			1.757.000	4.495.000	1.436.783	1.436.783	1.436.783		1.436.783
			51			TITLUL VI TRANSFERURI INTRE UNITATI ALE ADMINISTRATIEI PUBLICE			1.757.000	4.495.000	1.436.783	1.436.783	1.436.783		1.436.783
			51	02		Transferuri de capital			1.757.000	4.495.000	1.436.783	1.436.783	1.436.783		1.436.783
			51	02	29	Alte transferuri de capital catre institutii publice			1.757.000	4.495.000	1.436.783	1.436.783	1.436.783		1.436.783
			70			CHELTUIELI DE CAPITAL			1.951.180	1.951.180	413.409	413.409	413.409		413.409
			71			TITLUL XIII ACTIVE NEFINANCIARE			1.951.180	1.951.180	413.409	413.409	413.409		413.409

Capi- tol	Sub- capi- tol	Pa- ra- graf	Gru- pa / Titlu	Ar- ti- col	Ali- ne- at	Denumire indicator	Credite de angajament		Credite bugetare		Angajamente bugetare	Angajamente legale	Plati efectuate	Angajamente legale de platit	Cheltuieli efective
							initiale	definitive	initiale	definitive					
A						B	1	2	3	4	5	6	7	8=6-7	9
			71	01		Active fixe			1.951.180	1.951.180	413.409	413.409	413.409		413.409
			71	01	30	Alte active fixe (inclusiv reparatii capitale)			1.951.180	1.951.180	413.409	413.409	413.409		413.409
8000	02					Partea V-a ACTIUNI ECONOMICE		130.275.340	59.366.370	175.233.360	14.252.429	14.252.429	14.252.429		3.651.750
8402						TRANSPORTURI		129.064.020	58.393.050	174.022.040	14.250.917	14.250.917	14.250.917		3.651.750
			01			CHELTUIELI CURENTE		129.064.020	4.984.810	130.796.020	2.707.474	2.707.474	2.707.474		1.628.723
			51			TITLUL VI TRANSFERURI INTRE UNITATI ALE ADMINISTRATIEI PUBLICE			1.868.000	1.732.000	1.628.723	1.628.723	1.628.723		1.628.723
			51	02		Transferuri de capital			1.868.000	1.732.000	1.628.723	1.628.723	1.628.723		1.628.723
			51	02	29	Alte transferuri de capital catre instituti publice			1.868.000	1.732.000	1.628.723	1.628.723	1.628.723		1.628.723
			56			TITLUL VIII PROIECTE CU FINANTARE DIN FONDURI EXTERNE NERAMBURSABILE (FEN)									
						POSTADERARE		1.001.140	701.140	1.001.140	908.345	908.345	908.345		
			56	01		Programe din Fondul European de Dezvoltare Regionala (FEDR)		1.001.140	701.140	1.001.140	908.345	908.345	908.345		
			56	01	03	Cheltuieli neeligibile		1.001.140	701.140	1.001.140	908.345	908.345	908.345		
			58			TITLUL X PROIECTE CU FINANTARE DIN FONDURI EXTERNE NERAMBURSABILE									
						CADRULUI FINANCIAR 2014-2020		128.062.880	2.415.670	128.062.880	170.406	170.406	170.406		
			58	01		Programe din Fondul European de Dezvoltare Regionala (FEDR)		128.062.880	2.415.670	128.062.880	170.406	170.406	170.406		
			58	01	01	Finantarea nationala		3.738.350	609.870	3.738.350	170.406	170.406	170.406		
			58	01	02	Finantarea externa nerambursabila		124.324.530	1.805.800	124.324.530					
			70			CHELTUIELI DE CAPITAL			53.408.240	43.226.020	11.543.443	11.543.443	11.543.443		2.023.027
			71			TITLUL XIII ACTIVE NEFINANCIARE			53.408.240	43.226.020	11.543.443	11.543.443	11.543.443		2.023.027

Capi- tol	Sub- capi- tol	Pa- ra- graf	Gru- pa / Tifu	Ar- ti- col	Ali- ne- at	Denumire indicator	Credite de angajament		Credite bugetare		Angajamente bugetare	Angajamente legale	Plati efectuate	Angajamente legale de platit	Cheltuieli efective
							initiale	definitive	initiale	definitive					
A						B	1	2	3	4	5	6	7	8=6-7	9
			71	01		Active fixe			53.408.240	43.226.020	11.543.443	11.543.443	11.543.443		2.023.027
			71	01	02	Masini, echipamente si mijloace de transport			148.750	138.510	138.503	138.503	138.503		
			71	01	30	Alte active fixe (inclusiv reparatii capitale)			53.259.490	43.087.510	11.404.940	11.404.940	11.404.940		2.023.027
8702						ALTE ACTIUNI ECONOMICE		1.211.320	973.320	1.211.320	1.512	1.512	1.512		
			01			CHELTUIELI CURENTE		1.211.320	973.320	1.211.320	1.512	1.512	1.512		
			58			TITLUL X PROIECTE CU FINANTARE DIN FONDURI EXTERNE NERAMBURSABILE CADRULUI FINANCIAR 2014-2020		1.211.320	973.320	1.211.320	1.512	1.512	1.512		
			58	05		Programe din Fondul European pentru Pescuri si Afaceri Maritime		1.211.320	973.320	1.211.320	1.512	1.512	1.512		
			58	05	01	Finantarea nationala		339.000	101.000	339.000	1.512	1.512	1.512		
			58	05	02	Finantarea externa nerambursabila		872.320	872.320	872.320					


 Conducatorul institutiei,  
 Viorel Marian Dragomir

Conducatorul compartimentului  
 financiar-contabil

  
 Vasilica Gurgu



**CONTUL DE EXECUTIE AL INSTITUTIILOR PUBLICE FINANTATE  
DIN VENITURI PROPRII SI SUBVENTII DIN BUGETUL LOCAL - VENITURI  
SECTIUNEA DE DEZVOLTARE  
31.12.2018**

Pag. 1 -lei-

Capi- tol	Sub- capi- tol	Pa- ra- graf	Gru- pa/ Titlu	Ar- ti- col	Ali- ne- at	Denumire indicator	Prevederi bugetare initiale	Prevederi bugetare definitive	Drepturi constatate			Incasari realizate	Stingeri pe alte cai decat incasari	Drepturi constatate de incasat
									Total, din care:	din anii precedenti	din anul curent			
A						B	1	2	3=4+5	4	5	6	7	8=3-6-7
0001	10					TOTAL VENITURI-VENITURI PROPRII,SUBVENTII	9.218.800	12.219.800	6.184.622		6.184.622	6.184.622		
0002						I. VENITURI CURENTE	710.800	790.800	638.454		638.454	638.454		
2900						C. VENITURI NEFISCALE	710.800	790.800	638.454		638.454	638.454		
3300						C2. VANZARI DE BUNURI SI SERVICII	710.800	790.800	638.454		638.454	638.454		
3710						TRANSFERURI VOLUNTARE, ALTELE DECAT SUBVENTIILE	710.800	790.800	638.454		638.454	638.454		
	04					Varsaminte din sectiunea de functionare	710.800	790.800	638.454		638.454	638.454		
4100	10					IV. SUBVENTII	8.508.000	11.429.000	5.546.168		5.546.168	5.546.168		
4310						SUBVENTII DE LA ALTE ADMINISTRATII	8.508.000	11.429.000	5.546.168		5.546.168	5.546.168		
	14					Subventii din bugetele locale pentru finantarea cheltuielilor de capital								
						din domeniul sanatatii	709.000	709.000	319.084		319.084	319.084		
	19					Subventii pentru institutii publice	7.799.000	10.720.000	5.227.084		5.227.084	5.227.084		

**CONTUL DE EXECUTIE AL INSTITUTIILOR PUBLICE FINANTATE  
DIN VENITURI PROPRII SI SUBVENTII DIN BUGETUL LOCAL - VENITURI  
SECTIUNEA DE DEZVOLTARE  
31.12.2018**

Pag. 1 -lei-

Capi- tol	Sub- capi- tol	Pa- ra- graf	Gru- pa/ Titlu	Ar- ti- col	Ali- ne- at	Denumire indicator	Prevederi bugetare initiale	Prevederi bugetare definitive	Drepturi constatate			Incasari realizate	Stingeri pe alte cai decat incasari	Drepturi constatate de incasat
									Total, din care:	din anii precedenti	din anul curent			
A						B	1	2	3=4+5	4	5	6	7	8=3-6-7
0001	10					TOTAL VENITURI-VENITURI PROPRII,SUBVENTII	9.218.800	12.219.800	6.184.622		6.184.622	6.184.622		
0002						I. VENITURI CURENTE	710.800	790.800	638.454		638.454	638.454		
2900						C. VENITURI NEFISCALE	710.800	790.800	638.454		638.454	638.454		
3300						C2. VANZARI DE BUNURI SI SERVICII	710.800	790.800	638.454		638.454	638.454		
3710						TRANSFERURI VOLUNTARE, ALTELE DECAT SUBVENTIILE	710.800	790.800	638.454		638.454	638.454		
	04					Varsaminte din sectiunea de functionare	710.800	790.800	638.454		638.454	638.454		
4100	10					IV. SUBVENTII	8.508.000	11.429.000	5.546.168		5.546.168	5.546.168		
4310						SUBVENTII DE LA ALTE ADMINISTRATII	8.508.000	11.429.000	5.546.168		5.546.168	5.546.168		
	14					Subventii din bugetele locale pentru finantarea cheltuielilor de capital								
						din domeniul sanatatii	709.000	709.000	319.084		319.084	319.084		
	19					Subventii pentru institutii publice	7.799.000	10.720.000	5.227.084		5.227.084	5.227.084		



Capi- tol	Sub- capi- tol	Pa- ra- graf	Gru- pa / Titlu	Ar- ti- col	Ali- ne- at	Denumire indicator	Credite de angajament		Credite bugetare		Angajamente bugetare	Angajamente legale	Plati efectuate	Angajamente legale de platit	Cheltuieli efective
							initiale	definitive	initiale	definitive					
A						B	1	2	3	4	5	6	7	8=6-7	9
6610						SANATATE			2.021.100	2.021.100	556.758	556.758	556.031	727	360.818
			70			CHELTUIELI DE CAPITAL			2.021.100	2.021.100	556.758	556.758	556.031	727	360.818
			71			TITLUL XIII ACTIVE NEFINANCIARE			2.021.100	2.021.100	556.758	556.758	556.031	727	360.818
			71	01		Active fixe			2.021.100	2.021.100	556.758	556.758	556.031	727	360.818
			71	01	02	Masini, echipamente si mijloace de transport			2.021.100	2.021.100	556.758	556.758	556.031	727	360.818
			71	01	03	Mobilier, aparatura birotica si alte active corporale			1.448.100	1.448.100	483.585	483.585	483.585		244.865
			71	01	30	Alte active fixe (inclusiv reparatii capitale)			573.000	573.000	73.173	73.173	72.446	727	407
6710						CULTURA, RECREERE SI RELIGIE			2.617.000	2.855.000	572.845	572.845	572.845		115.546
			70			CHELTUIELI DE CAPITAL			2.617.000	2.855.000	572.845	572.845	572.845		837.936
			71			TITLUL XIII ACTIVE NEFINANCIARE			2.617.000	2.855.000	572.845	572.845	572.845		837.936
			71	01		Active fixe			2.617.000	2.855.000	572.845	572.845	572.845		837.936
			71	01	01	Constructii			2.617.000	2.705.000	572.845	572.845	572.845		837.936
			71	01	02	Masini, echipamente si mijloace de transport			20.000	13.000	12.505	12.505	12.505		12.505
			71	01	03	Mobilier, aparatura birotica si alte active corporale			130.000	241.500	219.470	219.470	219.470		439.696
			71	01	30	Alte active fixe (inclusiv reparatii capitale)			15.000						15.324
			71	03		Reparatii capitale aferente activelor fixe			2.452.000	2.450.500	340.870	340.870	340.870		370.411
7010						LOCUINTE, SERVICII SI DEZVOLTARE			1.563.000	1.644.000	1.636.336	1.636.336	1.636.336		1.716.122
			70			CHELTUIELI DE CAPITAL			1.563.000	1.644.000	1.636.336	1.636.336	1.636.336		1.716.122
			71			TITLUL XIII ACTIVE NEFINANCIARE			1.563.000	1.644.000	1.636.336	1.636.336	1.636.336		1.716.122



Capi- tol	Sub- capi- tol	Pa- ra- graf	Gru- pa / Titlu	Ar- ti- col	Ali- ne- at	Denumire indicator	Credite de angajament		Credite bugetare		Angajamente bugetare	Angajamente legale	Plati efectuate	Angajamente legale de platit	Cheltuieli efective
							initiale	definitive	initiale	definitive					
A						B	1	2	3	4	5	6	7	8=6-7	9
						(inclusiv reparatii capitale)									400
8710						ALTE ACTIUNI ECONOMICE			560.000	475.000	427.816	427.816	427.816		433.944
						70 CHELTUIELI DE CAPITAL			560.000	475.000	427.816	427.816	427.816		433.944
						71 TITLUL XIII ACTIVE NEFINANCIARE			560.000	475.000	427.816	427.816	427.816		433.944
						71 01 Active fixe			560.000	475.000	427.816	427.816	427.816		433.944
						71 01 01 Constructii				53.550	53.550	53.550	53.550		47.178
						71 01 02 Masini, echipamente si mijloace de transport			560.000	421.450	374.266	374.266	374.266		385.421
						71 01 03 Mobilier, aparatura birouica si alte active corporale									1.345

Conducatorul institutiei,

Viorel Maglian Dragomir

Conducatorul compartimentului  
financiar-contabil

Vasilica Gurgu

## MUNICIPIUL BRĂILA

SITUAȚIE CENTRALIZATOARE PRIVIND SOLDURILE DIN BĂNCILE COMERCIALE  
ALE INSTITUȚIILOR LA DATA DE 31.12.2018


NR. CRT	DENUMIRE INSTITUTIE	DENUMIRE BANCA	disponibil	garantii materiale	alte disponibil.
1	MUNICIPIUL BRAILA	B.C.R.	90805	90805	
2	GRADINITA NR.1	RAIFFASEN BANK	3306	3306	
3	GRADINITA NR.2	RAIFFASEN BANK	2966	2966	
4	GRADINITA NR.6	RAIFFASEN BANK	37760	0	37760
5	GRADINITA NR.7	RAIFFASEN BANK	3100	3100	
6	GRADINITA NR.8	RAIFFASEN BANK	677	677	
7	GRADINITA NR.11	BANCA TRANSILVANIA	1320	1320	
8	GRADINITA NR.56	RAIFFASEN BANK	775	775	
9	GRADINITA NR.36		0	0	
10	GRADINITA NR.49	BANC POST	0	0	
11	GRADINITA NR.37	B.C.R.	0	0	
12	GRADINITA NR.39	RAIFFASEN BANK	2826	2826	0
13	GRADINITA NR.47	RAIFFASEN BANK	1481	1481	
14	GRADINITA NR.48	RAIFFASEN BANK	1852	1852	0
15	GRADINITA NR.51	B.C.R.	4788	4788	
16	SCOALA NR.1 VLAICU VODA		2205	2205	
17	SCOALA NR.2 FANUS NEAGU	B.C.R.	1462	1462	
18	SCOALA NR.4AL/I.CUZA	RAIFFASEN BANK	210092	0	210092
19	SCOALA NR.5N. KAZANTZAKIS		0	0	
20	SCOALA NR.7 ION CREANGA	CEC BANK SA	1552	1552	0
21	SCOALA NR.8 ION BANCILA	B.C.R.	200848	828	200020
22	SCOALA NR.9 ANTON PANN	B.C.R.	1083	1083	0
23	SCOALA I.L.CARAGIALE	BANC POST	3002	3002	
24	SCOALA NR.13 N.CHERCEA	B.C.R.	1255	1255	
25	SCOALA NR.17 E.TEODOROIU	B.C.R.	2296	2296	
26	SCOALA NR.18 M,DRAGOMIR	B.C.R.	0	0	
27	SCOALA M.KOGALNICEANU	CEC BANK SA	0	0	
28	SCOALA NR.20 G.COSBUC		0	0	
29	SCOALA NR.21 AL.PUSKIN	CEC BANK SA	0	0	
30	SCOALA NR.22 RADU TUDORAN	CEC BANK SA	662	662	
31	SCOALA M. EMINESCU	B.C.R.	2158	2158	0
32	SCOALA NR.27 AUREL VLAICU	B.C.R.	976	976	
33	SCOALA VASILE ALECSANDRI	B.C.R.	1112	1112	
34	SCOALA M.SADOVEANU	B.C.R.	0	0	0
35	SCOALA M.VITEAZUL	B.C.R.	3089	3089	
36	SCOALA D.CANTEMIR	B.C.R.	1526	1526	
37	SCOALA SF.ANDREI	B.C.R.	272004	2059	269945
38	COLEGIUL NAT.BALCESCU		76936	2434	74502
39	COLEGIUL NAT.GH.M.MURGOCI	B.C.R.	1391	1391	0

40	LICEUL TERETIC P.CERNA	B.C.R.	1353	1353	
41	LICEUL DE ARTA H.DARCLEE	RAIFFASEN BANK	3425	3425	0
42	LICEUL CU PROGRAM SPORTIV	B.C.R.	5341	5341	0
43	LICEUL PEDAGOGIC D.P.PERPESSICIUS	B.C.R.	3867	3867	
44	COLEGIUL ECONOMIC I.GHICA	B.C.R.	2102	2102	
45	LICEUL TEORETIC M.SEBASTIAN	BANC POST	3997	3997	
46	GRUP SC.IND.P.ISTRATI	CEC BANK SA	3665	0	3665
47	GRUP SC.ED.NICOLAU	B.C.R.	0	0	
48	GRUP SC.IND.C.D.NENITESCU	B.C.R.	0	0	0
49	GRUP SCOLAR IND.A.SALIGNY	C.EC.	3013	3013	
50	GRUP SC.SANITAR ANA ASLAN	CEC BANK SA	0	0	
51	GRUP SC.G.K.CONSTANTINESCU	B.C.R.	1971	1971	
52	GRUP SC.G.MOISIL	CEC BANK SA	0	0	
53	LICEUL TEORETI N.IORGA	CEC BANK SA	4883	4883	
		<b>TOTAL INVATAMANT</b>	<b>878117</b>	<b>82133</b>	<b>795984</b>
		<b>TOTAL INVATAMANTSI MUN.</b>	<b>968922</b>	<b>172938</b>	<b>795984</b>
54	POLITIA COMUNITARA	RAIFFAISEN BANK	5305	5305	
55	SERVICIUL DE TRANSPORT PUBLIC LOCAL DE CALATORI SI DE ADMINISTRARE PORTUARA	RAIFFAISEN BANK	4392	4392	
56	SERVICIUL DE UTILITATE PUBLICA SEROPLANT	B.C.R.	16355	16355	
57	SERVICIUL DE UTILITATE PUBLICA DE ADMINISTRARE A FONDULUI LOCATIV SI A CIMITIRELOR	B.C.R.	92384	92384	
58	SERVICIUL DE UTILITATE PUBLICA DE ADMINISTRARE SI GOSPODARIRE LOCALA	RAIFFAISEN BANK	41965	12431	29534
59	CASA DE CULTURA	BCR	6053	6053	
60	TEATRUL DE PAPUSI	CEC BANK	24644	24644	
61	TEATRUL DRAMATIC MARIA FILOTI	B.C.R.	23952	23952	
62	SERVICIUL PUBLIC DE ASISTENTA MEDICALA SI ADMINISTRARE A CRESELOR	B.C.R.	3250	3250	
63	DIRECTIA DE ASISTENTA SOCIALA	BCR	29211	29211	
64	SPITALUL DE PSIHIATRIE SF.PANTELIMON	BCR	11919	11919	
65	CAMINUL PENTRU PERSOANE VARSTNICE LACU SARAT	RAIFFAISEN BANK	31408	31408	
66	CENTRUL DE ASISTENTA PALEATIVA SF MARIA	CEC BANK	26882	26882	



67	CAMINUL PENTRU PERSOANE VARSTNICE SF. PETRU SI PAVEL	B.R.D	2143	2143	
	<b>TOTAL AUTOFINANTATE</b>		319863	<b>290329</b>	<b>29534</b>
	<b>TOTAL GENERAL</b>		<b>1288785</b>	<b>463267</b>	<b>825518</b>

**PRIMAR**  
**Viorei Marian Dragomir**



Director Executiv,  
Gurgu Vasilica

*Gurgu Vasilica*

Întocmit  
Şef Serviciu Contabilitate Publică  
Cocianu Mariana

*Cocianu Mariana*