

ROMÂNIA
JUDEȚUL BRĂILA
MUNICIPIUL BRĂILA



Nr. 29316 / 30.07.2018

M.F.P. - D.G.R.F.P.
GALATI
ADMINISTRAȚIA JUDEȚEANĂ A
FINANTELOR PUBLICE BRĂILA
TREZORIER ȘEF

Inregistrat la nr. 20129
Zile 01 Luna 07 Anul 2018

Către,
Administrația Județeană a Finanțelor Publice Brăila
Biroul sinteza și asistența elaborării și execuției bugetelor locale

Alăturat vă înaintăm situațiile financiare pentru trimestrul II 2018 întocmite conform « Normelor metodologice privind întocmirea și depunerea situațiilor financiare ale instituțiilor publice la 30 iunie 2018 » prevăzute în OMFP nr.1762/2018.



PRIMAR,
Viorel Marian Dragomir

DIRECTOR EXECUTIV,
Gurgu Vasilica

ROMÂNIA
JUDEȚUL BRĂILA
MUNICIPIUL BRĂILA



DECLARAȚIE
privind întocmirea situațiilor financiare la 30 iunie 2018

În conformitate cu prevederile art.30 și art.10 alin (1) din Legea nr.82/1991 Legea contabilității republicată, se confirma că:

- a) politicile contabile utilizate la întocmirea situațiilor financiare anuale sunt în conformitate cu reglementările contabile aplicabile;
- b) situațiile financiare anuale oferă o imagine fidelă poziției financiare , performanței financiare și a celorlalte informații referitoare la activitatea desfășurată;
- c) persoana juridică își desfășoară activitatea în condiții de continuitate.


PRIMAR
Viorel Marian Dragomir


DIRECTOR EXECUTIV ,
Gurgu Vasilica

LISTA INSTITUȚIILOR SUBORDONATE CU

PRECIZAREA SURSELOR DE FINANȚARE

NR.CRT	Institutii publice finantate din bugeul local
1	Municipiul Braila
2	Gradinita cu program prelungit nr 1
3	Gradinita cu program prelungit nr 2
4	Gradinita cu program prelungit nr 6
5	Gradinita cu program prelungit nr 7
6	Gradinita cu program prelungit nr 8
7	Gradinita cu program prelungit nr 11
8	Gradinita cu program prelungit nr 36
9	Gradinita cu program prelungit nr 37
10	Gradinita cu program prelungit nr 39
11	Gradinita cu program prelungit nr 47
12	Gradinita cu program prelungit nr 48
13	Gradinita cu program saptamanal nr 49
14	Gradinita cu program prelungit nr 51
15	Gradinita cu program prelungit nr 56
16	Scoala Gimnaziala "Vlaicu Voda"
17	Scoala Gimnaziala "Fanus Neagu"
18	Scoala Gimnaziala "Alexandru Ioan Cuza"
19	Scoala Gimnaziala Nikos Kazantzakis
20	Scoala Gimnaziala "Ion Creanga"
21	Scoala Gimnaziala "Ion Bancila"
22	Scoala Gimnaziala Anton Pann
23	Scoala Gimnaziala "Ion Luca Caragiale"
24	Scoala Gimnaziala "Nedelcu Chercea"
25	Scoala Gimnaziala "Ecaterina Teodoroiu"
26	Scoala Gimnaziala "Mihu Dragomir"
27	Scoala Gimnaziala "Mihail Kogalniceanu"
28	Scoala Gimnaziala "George Cosbuc"
29	Scoala Gimnaziala Alexandr Sergheevici Puskin
30	Scoala Gimnaziala Radu Tudoran
31	Scoala Gimnaziala "Mihai Eminescu"
32	Scoala Gimnaziala "Aurel Vlaicu"
33	Scoala Gimnaziala "Vasile Alecsandri"
34	Scoala Gimnaziala "Mihail Sadoveanu"
35	Scoala Gimnaziala "Mihai Viteazul"
36	Scoala Gimnaziala "Dimitrie Cantemir"
37	Scoala Gimnaziala Sfantul Andrei
38	Colegiul National "Nicolae Balcescu"
39	Colegiul National "Gheorghe Munteanu Murgoci"
40	Liceul Teoretic "Panait Cerna"
41	Liceul de Arte "Hariclea Darclee"
42	Liceul cu Program Sportiv
43	Liceul Pedagogic Dumitru Panaitescu Perpessicius
44	Colegiul Economic "Ion Ghica"
45	Liceul Teoretic "Mihail Sebastian"
46	Colegiul Tehnic "Panait Istrati"
47	Colegiul Tehnic "Edmond Nicolau"
48	Colegiul Tehnic "Costin D.Nenitescu"
49	Liceul Tehnologic "Anghel Saligny"
50	Colegiul National "Ana Aslan"
51	Liceul Tehnologic "Gheorghe K. Constantinescu"
52	Liceul Tehnologic "Grigore Moisil"
53	Liceul Teoretic "Nicolae Iorga"
54	Serviciul public de asistentă medicală și administrarea creșelor

55	Camin Persoane varstnice Lacu Sarat
56	Camin Persoane varstnice Sf.Petru si Pavel
57	Complexul rezidential Sf.Maria Braila
58	Directia de Asistenta Sociala

	Instituti publice finantate din venituri proprii si transferuri din bugetul local
59	Teatrul dramatic Maria Filotti
60	Teatrul de papusi Carabus
61	Casa de cultura
62	Serviciul de utilitate publica de administrare si gospodarie locala
63	Politia Locala Braila
64	Serviciul de utilitate publica Seroplant
65	Serviciul de utilitate publica de administrare a fondului locativ si a cimitirilor
66	Serviciul de transport public local de calatori si de administrare portuara


	Instituti publice finantate din transferuri din bugetul local
67	Gradinita " Free Children"-invatamant particular finantat din Sume defalcate din taxa pe valoarea adăugată pentru finanțarea învățământului particular sau confesional acreditat- art.9 alin (2),art.104 alin(2) Legea educatiei nationale nr.1/2011
68	Scoala Primara " Sfanta Maria"-invatamant particular finantat din Sume defalcate din taxa pe valoarea adăugată pentru finanțarea învățământului particular sau confesional acreditat- art.9 alin (2),art.104 alin(2) Legea educatiei nationale nr.1/2011
69	Scoala Gimnaziala " Doctor Luca"-invatamant particular finantat din Sume defalcate din taxa pe valoarea adăugată pentru finanțarea învățământului particular sau confesional acreditat- art.9 alin (2),art.104 alin(2) Legea educatiei nationale nr.1/2011
70	R.A.Administratiei Zonei Libere Braila
	Instituti publice finantate integral din venituri proprii
71	Spitalul de Psihiatrie "Sf.Pantelimon" Braila

PRIMAR
Viorel Marian Dragomir

Director Executiv,
Gurgu Vasilica

Şef Serviciu Contabilitate Publică
Cocianu Mariana

ROMÂNIA
JUDEȚUL BRĂILA
MUNICIPIUL BRĂILA



**Raport de analiză pe bază de bilanț
privind situațiile financiare centralizate
la data de 30 iunie 2018**

În conformitate cu prevederile Legii Contabilității nr. 82/1991 republicată pentru instituțiile publice, documentul oficial de prezentare a situației patrimoniului sunt situațiile financiare întocmite la 30 iunie 2018.

Întocmirea situațiilor financiare a fost precedată de verificarea elementelor de activ și de pasiv ale celor 67 instituții, care au fost centralizate conform Ordinului nr.1762/05.04.2018 pentru « aprobarea Normelor metodologice privind întocmirea și depunerea situațiilor financiare ale instituțiilor publice la 31 martie 2018 » și cu aplicarea prevederilor « Normelor metodologice privind angajarea lichidarea ,ordonanțarea și plata cheltuielilor instituțiilor publice , precum și organizarea ,evidența si raportarea angajamentelor bugetare și legale aprobate prin Ordinul Ministrului Finanțelor Publice nr.1792/2002 cu modificările ulterioare »

Situațiile financiare încheiate la 30 iunie 2018 cuprind:

1. Bilanț
2. Contul de rezultat patrimonial
3. Situația fluxurilor de trezorerie (cu anexa disponibilităților din Trezoreria Municipiului Brăila)
4. Situația fluxurilor de trezorerie reprezentând disponibilitățile din alte bănci
5. Disponibil din mijloace cu destinație specială.
6. Contul de execuție al bugetului local – venituri
7. Contul de execuție al bugetului local – cheltuieli (detalierea cheltuielilor)
8. Contul de execuție al instituțiilor publice finanțate din venituri proprii și subvenții din bugetul local – venituri și cheltuieli
9. Situația plăților și a sumelor declarate pentru cota parte aferentă cheltuielilor finanțate din FEN postaderare
10. Situația acțiunilor /părților sociale deținute direct /indirect de unitățile administrativ teritoriale la operatorii economici.
11. Situația activelor și datoriilor instituțiilor publice din administrația locală
12. Situația plăților efectuate din fonduri externe nerambursabile (FEN0 postaderare (titlul 56 și titlul 58)

Conform «Contului de rezultat patrimonial», veniturile operaționale evidențiate la data de 30.06.2018 sunt în sumă de 212.643.831 lei , iar cheltuielile operaționale sunt în sumă de 163.342.655 lei , înregistrându-se un rezultat patrimonial al exercițiului (excedent) de 49.301.176 lei ,la care se adaugă venituri și cheltuieli financiare ,iar în formularul de bilanț este înregistrat un deficit de 25.569.809 lei astfel încât diferența provine din sumele alocate unităților de învățământ (73.291.699 lei) repartizate de la Inspectoratul școlar județean Brăila pentru plata cheltuieli de personal.

Execuția bugetului de venituri și cheltuieli consolidat se prezintă astfel :

BUGET	COD	Încasări realizate	Plăți efectuate	EXCEDENT/def.
BUGET LOCAL	02	138.105.212	111.386.761	26.718.451
Buget venituri proprii si subventii	10	59.668.370	54.300.805	5.367.565

Activele fixe necorporale au prezentat la începutul perioadei de raportare un sold de 4.090.962 lei , iar la sfârșitul perioadei un sold de 4.134.323 lei.Diferența este rezultată din înregistrarea amortizării activelor necorporale aferentă perioadei de raportare , planului urbanistic de detaliu, studiu de fezabilitate și proiecte tehnice, licențe etc.

Activele fixe corporale :

- instalatii tehnice ,mijloace de transport, animale ,plantații ,mobilier, aparatura birotică și alte active corporale are un sold la începutul anului de 32.935.147 lei , iar la sfârșitul anului are un sold de 246.426.874 lei .Creșterile sunt datorate aplicării prevederilor HCLM 354/31.07.2017 și reglărilor între rândurile 01004și 01005 din formularul de bilanț.
- **Active financiare necurente** prezintă un sold de 47.233.564 lei format din :

-acțiuni necotate (47.230.278 lei), la S.C.Braicar SA(22.627.644 lei) SC ECO SA (10.072.144 lei),SC CET SA(3.788.790 lei) ,CUP DUNAREA(3.072.000 lei),SC Administrația Piețelor si Târgurilor Brăila(7.669.700 lei) și garanții depuse la furnizori de utilități și alte creanțe în sumă de 2748 lei.

Creanțe comerciale necurente (randul 01010) prezintă un sold de 1.385.389 lei reprezentând creanțe din litigii înregistrate de către Serviciul de transport public local de călători , de Administrare portuară , Poliția Comunitară și alte creanțe.

Stocurile de materiale prezintă la începutul anului un sold de 41.401.440 lei , iar la sfârșitul perioadei un sold de 41.324.668 lei rezultând o scădere de 76.772 lei care este datorată faptului că nu s-au finalizat contractele de achiziții de bunuri materiale ,rezultând un consum din cele existente.

Creanțele comerciale și avansurile (rândul 01022) totalizează valoarea de 10.064.513 lei și reprezintă c/val. facturi emise pentru prestări de activități pe domeniul public (marcaje rutiere,dezinsecții,dezăpezire și alte activități) , taxă ocupare domeniul public (garaje),debitori abonamente parcare și alți debitori din activitatea de salubritate din perioada anterioară înregistrate de către Serviciul de Utilitate Publică de Administrare și Gospodărire locală , facturi emise și neîncasate de către Serviciul de utilitate publică Seroplant.

-servicii medicale prestate de Spitalul Sf.Pantelimon , care urmeaza a fi incasate de la Casa de Asigurări de Sănătate Brăila sunt in valoare de 643.379 lei .

Soldul **disponibilului la trezorerie ,bănci și alte valori** este detaliat în anexele la situațiile financiare și reprezintă disponibilul aflat la trezorerie în sumă de 118.014.190 lei și disponibilul aflat la bănci comerciale în sumă de 575.404 lei .În contul de execuție de la venituri(**010**) este înregistrată suma de 14.609 lei care reprezintă alte venituri-incasari din ultima zi(taxe parcări și garaje) de la SUPAGL,200 lei-sold donatori sânge de la Direcția Asistentă Socială(sumă care nu este repartizată) ,în contul de venituri (**020**)1027 lei-ridicare cec de la unitățile de învățământ(sumă care nu este repartizată), 750 ridicare de garanție licitație de la Primăria Brăila și 84.377 lei pe diverse surse reprezentând încasări din ultima zi .

Contul « 471 » **Cheltuieli in avans** are un sold de 4.372 lei și reprezintă cheltuieli cu abonamente pentru achiziționarea monitorului oficial înregistrate de Serviciul de asistență medicală și administrarea creșelor , Direcția de Asistență Socială .

La **rândul 01074** venituri în avans sunt evidențiate c/valoarea biletelor de spectacol vândute de către instituțiile publice de spectacol și taxă ocupare domeniul public inclusiv taxă parcare evidențiate de către SUPAGL.

Datorii necurente (randul 01058) prezintă un sold la începutul anului de de 14.519.019 lei,înregistrându-se o scădere de 3.221.395 lei datorată în principal evidențierii provizioanelor de către unitățile de învățământ, primărie și instituțiile autofinanțate .

Provizioanele (randul 01055) in sumă de 11.909.130 lei sunt constituite ca datorii rezultate din hotărâri judecătorești având ca obiect acordarea unor drepturi de natură salarială stabilite în favoarea personalului din sectorul bugetar rămase definitive și executorii de la instituțiile de învățământ preuniversitar de stat respectiv diferența dintre drepturile salariale efectiv încasate și cele convenite în conformitate cu dispozițiile Legii nr.221/2008 și drepturile ce decurg din aplicarea prevederilor art.50,alin.1 si 2 din Legea 128/1997 (tranșe de vechime) drepturi actualizate cu rata inflației și eşalonarea la plată-creanțe aferente fondurilor comunitare-**rândul 183421** (9.160.603lei)-primăria Braila înregistrată sub nr.92087/17.03.2015 întocmită în temeiul prevederilor din OUG nr.29/2011 si OMFP nr.1853/2011cu modificările și completările ulterioare și provizioane

necurente OUG 71/2009 și OG17/2012 reprezentând drepturi salariale câștigate în instanță (15.575 lei autofinanțate –Direcția Asistența Socială,SUPAGL ,unități învățământ-1.626.998lei). **La rândul 183423** componența este datorată înregistrărilor de la (15.575 lei,unități învățământ 1.626.998 lei),**rândul 183424-45.000** lei unități învățământ),la **rândul 18342**, sunt cuprinse sume de la învățământ.

La **randul 01052** sunt cuprinse sume aferente garanțiilor materiale,garanții bună execuție și eşalonare la plata pentru taxa pe valoarea adăugată.

Datorii comerciale (randul 01061) din bilanț în sumă de 9.383.262 lei reprezintă datorii către furnizori de exemplu :la Serviciul de utilitate publică de administrare și gospodărire locală datorii către SC RER,Braicata ,ECO-sevicii de salubritate,SC Electrica –consum energie electrică pentru activități desfășurate la patinoarul din municipiul Brăila,CUP Dunărea.

Spitalul Sf.Pantelimon are obligații de plată către SC Titan Edilitara, SC Medisan (medicamente),SCMEDIPLUS,SC CAȘ-alimente etc.

Primăria municipiului Brăila a înregistrat furnizori aferenți cheltuielilor din luna iunie ,respectiv SC Braicar ,SUPSeroplant

Salariile angajaților (randul 01072) în sumă de 13.225.320 lei înregistrează o creștere de 2.667.570 lei datorată plății cu ora și a plății drepturilor câștigate în instanță de către unitățile de învățământ și legea nr.153/2017privind salarizarea personalului plătit din fonduri publice.

Alte drepturi cuvenite altor categorii de persoane (randul 01073) reprezintă ajutoare sociale neridicate .La **rândul 01074** sunt înregistrate c/val.bilete vândute de la spectacole de teatru.

La anexa învățământ particular au fost incluse sume de la buget Grădinița cu program normal FREE CHIDDREN,Școala primară Sfânta Maria și Școala primară Doctor Luca

Unitățile de învățământ gestionează proiecte ERASMUS respectiv proiectul K2 Everything begins with the first step (totul începe cu primul pas),proiect K1 Asigurarea calității în educație prin dezvoltarea competențelor digitale,proiect Școala creativă favorabilă dezvoltării autonomiei elevului.

În conformitate cu prevederile OMFP 1762/05.04.2018 privind aprobarea normelor metodologice referitoare la întocmirea și depunerea situațiilor financiare a fost repartizat soldul casei pe surse de venit în cadrul contului de venituri al bugetului local. Elementele prezentate în situațiile financiare s-au evaluat în conformitate cu principiile contabile generale conform contabilității de angajamente .Precizăm că instituțiile subordonate au întocmit și anexat declarațiile la situațiile financiare proprii în conformitate cu prevederile art.30 din Legea nr.82/1991 republicată.

În baza principiului continuității activității și a principiului permanenței metodei precum și cel al prudenței și contabilității pe baza de angajament toate operațiunile economice și financiare se înregistrează pe baza documentelor

justificative , forma de înregistrare a operațiunilor este maestru-șah ,iar principalele registre sunt : Registrul-jurnal, Registrul –inventar, Cartea-Mare si balanta de verificare.

Inventarierea și evaluarea elementelor de activ și pasiv ale patrimoniului instituției s-au efectuat până în data de 31.12.2017, fiind reflectată în soldurile finale ale anului 2017, la costul de achiziție pentru bunuri procurate cu titlu oneros și la valoarea justă pentru bunurile obținute cu titlu gratuit. Activele fixe corporale și necorporale se prezintă în bilanț la valoarea de intrare ,amortizarea s-a calculat folosind metoda amortizării liniare , stocurile s-au înregistrat în contabilitate la costul de achiziție, iar creanțele și datoriile instituției s-au înregistrat la valoarea nominală .Politicile contabile au fost elaborate și respectate astfel încât s-a asigurat furnizarea prin situațiile financiare a informațiilor relevante pentru nevoile utilizatorilor în luarea deciziilor economice aferente activității entității.

PRIMAR,
Viorel Marian Dragomir

DIRECTOR EXECUTIV ,
Gurgu Vasilica

Întocmit
Șef Serviciu Contabilitate Publică
Cocianu Mariana

BILANT
30.06.2018

pag.: 1 - lei -

COD	DENUMIRE INDICATORI	SOLD LA INCEPUTUL PERIOADEI	SOLD LA SFARSITUL PERIOADEI
01003	1.Active fixe necorporale (ct.2030000+2050000+2060000+2080100+2080200+2330000-2800300-2800500-2800800-2900400-2900500-2900800-2930100*)	4.090.962	4.134.323
01004	2.Instalatii tehnice, mijloace de transport, animale, plantatii, mobilier, aparatura birotica si alte active corporale (ct.2130100+2130200+2130300+2130400+2140000+2310000-2810300-2810301-2810302-2810303-2810304-2810400-2910300-2910301-2910302-2910303-2910304-2910400-2930200*)	32.935.147	246.426.874
01005	3.Terenuri si cladiri (ct.2110100+2110200+2120101+2120102+2120201+2120301+2120401+2120501+2120601+2120901+2310000-2810100-2810200-2810201-2810202-2810203-2810204-2810205-2810206-2810207-2810208-2910100-2910200-2910201-2910202-2910203-2910204-2910205-2910206-2910207-2910208-2930200)	2.616.420.046	2.408.833.170
01007	5.Active financiare necurente (investitii pe termen lung) peste un an (ct.2600100+2600200+2600300+2650000+2670201+2670202+2670203+2670204+2670205+2670208-2960101-2960102-2960103-2960200), din care:	47.231.564	47.233.062
01008	Titluri de participare (ct.2600100+2600200+2600300-2960101-2960102-2960103)	47.230.278	47.230.278
01009	6.Creante necurente - sume ce urmeaza a fi incasate dupa o perioada mai mare de un an (ct.4110201+4110208+4130200+4280202+4610201+4610209-4910200-4960200) din care:	1.910.150	4.243.519
01010	Creante comerciale necurente - sume ce urmeaza a fi incasate dupa o perioada mai mare de un an (ct.4110201+4110208+4130200+4610201-4910200-4960200)	1.899.625	1.385.389
01015	7.TOTAL ACTIVE NECURENTE (rd.03+04+05+06+07+09)	2.702.587.869	2.710.870.948
01019	1.Stocuri (ct.3010000+3020100+3020200+3020300+3020400+3020500+3020600+3020700+3020800+3020900+3030100+3030200+3040100+3040200+3050100+3050200+3070000+3090000+3310000+3320000+3410000+3450000+3460000+3470000+3490000+3510100+3510200+3540100+3540500+3540600+3560000+3570000+3580000+3590000+3610000+3710000+3810000+/-3480000+/-3780000-3910000-3920100-3920200-3920300-3930000-3940100-3940500-3940600-3950100-3950200-3950300-3950400-3950600-3950700-3950800-3960000-3970000-3970100-3970200-3970300-3980000-4420803)	41.401.440	41.324.668
01021	Creante din operatiuni comerciale, avansuri si alte decontari (ct.2320000+2340000+4090101+4090102+4110101+4110108+4130100+4180000+4250000+4280102+4610101+4610109+4730109**+4810101+4810102+4810103+4810900+4830000+4840000+4890101+4890301-4910100-4960100+5120800) din care:	28.488.816	28.584.573
01022	Creante comerciale si avansuri (ct.2320000+2340000+4090101+4090102+4110101+4110108+4130100+4180000+4610101-4910100-4960100),din care:	9.459.267	10.064.513
01023	Creante bugetare (ct.4310100**+4310200**+4310300**+4310400**+4310500**+4310600**+4310700**+4370100**+4370200**+4370300**+4420400+4420802+4440000**+4460100**+4460200**+4480200+4610102+4610104+4630000+4640000+4650100+4650200+4660401+4660402+4660500+4660900+4810101**+4810102**+)		

COD	DENUMIRE INDICATORI	SOLD LA INCEPUTUL PERIOADEI	SOLD LA SFARSITUL PERIOADEI
01024	4810103**+4810900**-4970000), din care: Creantele bugetului general consolidat (ct.4630000+4640000+4650100+4650200+4660401+4660402+4660500+4660900-4970000)	136.411.911	159.389.823
01027	Imprumuturi pe termen scurt acordate (ct.2670101+2670102+2670103+2670104+2670105+2670108+2670601+2670602+2670603+2670604+2670605+2670609+4680101+4680102+4680103+4680104+4680105+4680106+4680107+4680108+4680109+4690103+4690105+4690106+4690108+4690109)	134.291.304	156.755.487
01030	Total creante curente (rd.21+23+25+27)	164.900.727	8.814.456
01033	Conturi la trezorerie, casa in lei. (ct.5100000+5120101+5120501+5130101+5130301+5130302+5140101+5140301+5140302+5150101+5150103+5150301 +5150500+5150600+5160101+5160301+5160302+5170101+5170301+5170302 +5200100+5210100+5210300+5230000+5250101+5250102+5250301+5250302 +5250400+5260000+5270000+5280000+5290101+5290201+5290301+5290400 +5290901+5310101+5410101+5500101+5520000+5550101+5550400+5570101 +5580101+5580201+5590101+5600101+5600300+5600401+5610101+5610300 +5620101+5620300+5620401+5710100+5710300+5710400+5740101+5740102 +5740301+5740302+5740400+5750100+5750300+5750400-7700000)	94.947.059	47.695.954
010331	Dobanda de incasat,alte valori,avansuri de trezorerie (ct.5180701+5320100+5320200+5320300+5320400+5320500+5320600+5320800+5420100)	1.269.900	455.795
01035	Conturi la institutii de credit, BNR, casa in valuta (ct.5110101+5110102+5120102+5120402+5120502+5130102+5130202+5140102+5140202+5150102+5150202+5150302+5160102+5160202+5170102+5170202+5290102+5290202+5290302+5290902+5310402+5410102+5410202+5500102+5550102+5550202+5570202+5580102+5580202+5580302+5580303+5590102+5590202+5600102+5600103+5600402+5610102+5610103+5620102+5620103+5620402)	684.317	575.404
01040	Total disponibilitati si alte valori (rd.33+33.1+35+35.1)	96.901.276	48.727.153
01042	6.Cheltuieli in avans (ct.4710000)	6.396	4.372
01045	7.TOTAL ACTIVE CURENTE (rd.19+30+31+40+41+41.1+42)	303.209.839	286.845.045
01046	8.TOTAL ACTIVE (rd.15+45)	3.005.797.708	2.997.715.993
01052	1.Sume necurente - sume ce urmeaza a fi platite dupa o perioada mai mare de un an (ct.2690200+4010200+4030200+4040200+4050200+4280201+4620201+4620209+5090000), din care:	1.074.245	988.960
01053	Datorii comerciale (ct.4010200+4030200+4040200+4050200+4620201)	916.661	248.776
01055	3.Provizioane (ct.1510201+1510202+1510203+1510204+1510208)	13.444.774	10.308.664
01058	TOTAL DATORII NECURENTE (rd.52+54+55)	14.519.019	11.297.624
01060	1.Datorii comerciale, avansuri si alte decontari (ct.2690100+4010100+4030100+4040100+4050100+4080000+4190000+4620101+4620109+4730109+4810101+4810102+4810103+4810900+4830000+4840000+4890201+5090000+5120800), din care:	14.835.398	13.853.434
010601	Decontari privind incheiere executiei bugetului de stat din anul curent		

COD	DENUMIRE INDICATORI	SOLD LA INCEPUTUL PERIOADEI	SOLD LA SFARSITUL PERIOADEI
	(ct.4890201)	3.165.267	
01061	Datorii comerciale si avansuri (ct.4010100+4030100+4040100+4050100+4080000+4190000+4620101), din care:	11.037.165	9.383.262
010611	Avansuri primite (ct.4190000)	45	871
01062	2.Datorii catre bugete (ct.4310100+4310200+4310300+4310400+4310500+4310600+4310700+4370100+4370200+4370300+4400000+4410000+4420300+4420801+4440000+4460100+4460200+4480100+4550501+4550502+4550503+4620109+4670100+4670200+4670300+4670400+4670500+4670900+4730109+4810900),din care:	22.470.536	27.269.041
010631	Contributii sociale (ct.4310100+4310200+4310300+4310400+4310500+4310600+4310700+4370100+4370200+4370300)	5.847.142	8.135.743
01070	4.Imprumuturi pe termen scurt-sume ce urmeaza a fi platite intr-o perioada de pana la un an (ct.5180601+5180603+5180604+5180605+5180606+5180608+5180609+5180800+5190101+5190102+5190103+5190104+5190105+5190106+5190107+5190108+5190109+5190110+5190180+5190190)		8.814.456
01072	6.Salariile angajatilor (ct.4210000+4230000+4260000+4270100+4270300+4280101)	10.557.750	13.225.320
01073	7.Alte drepturi cuvenite altor categorii de persoane (pensii, indemnizatii de somaj, burse) (ct.4220100+4220200+4240000+4260000+4270200+4270300+4290000+4380000), din care:	289.085	80.430
01074	8.Venituri in avans (ct.4720000)	219.931	49.666
01075	9.Provizioane (ct.1510101+1510102+1510103+1510104+1510108)		1.600.466
01078	10.TOTAL DATORII CURENTE (rd.60+62+65+70+71+72+73+74+75)	48.372.700	64.892.813
01079	11.TOTAL DATORII (rd.58+78)	62.891.719	76.190.437
01080	12.ACTIVE NETE = TOTAL ACTIVE - TOTAL DATORII = CAPITALURI PROPRII (rd.80=rd.46-79=rd.90)	2.942.905.989	2.921.525.556
01084	1.Rezerve, fonduri (ct.1000000+1010000+1020101+1020102+1020103+1030000+1040101+1040102+1040103+1050100+1050200+1050300+1050400+1050500+1060000+1320000+1330000)	2.417.943.298	2.420.742.203
01085	2.Rezultatul reportat (ct.1170000-sold creditor)	480.666.595	526.353.162
01087	4.Rezultatul patrimonial al exercitiului (ct.1210000-sold creditor)	44.296.096	
01088	5.Rezultatul patrimonial al exercitiului (ct.1210000- sold debitor)		25.569.809
01090	6.TOTAL CAPITALURI PROPRII (rd.84+85-86+87-88)	2.942.905.989	2.921.525.556

Conducatorul institutiei

Viorel Marian Dragomir

Conducatorul compartimentului
financiar-contabil

Vasilica Gurgu

CONTUL DE REZULTAT PATRIMONIAL

30.06.2018

pag.: 1 - lei -

COD	DENUMIRE INDICATORI	An precedent	An curent
02002	1.Venituri din impozite, taxe, contributi de asigurari si alte venituri ale bugetelor (ct.7300100+7300200+7310100+7310200+7320100+7330000+7340000+7350100 + 7350200+7350300+7350400+7350500+7350600+7360100+7390000+7450100+ 7450200+7450300+7450400+7450500+7450700+7450900+7460100+7460200+ 7460300+7460900)	176.300.418	123.287.292
02003	2.Venituri din activitati economice (ct.7210000+7220000+7510100+7510200+/-7090000)	24.672.681	27.166.057
02004	3.Finantari, subventii, transferuri, alocatii bugetare cu destinatie speciala (ct.7510500+7710000+7720100+7720200+7740100+7740200+7750000+ 7760000+7780000+7790101+7790109)	31.060.491	31.842.459
02005	4.Alte venituri operationale (ct.7140000+7180000+7500000++7510300+7510400+ 7810200+7810300+7810401+7810402+7770000)	33.405.315	30.348.023
02006	TOTAL VENITURI OPERATIONALE (rd.02+03+04+05)	265.438.905	212.643.831
02008	1.Salarii si contributiile sociale aferente angajatilor (ct.6410000+6420000+6450100+ 6450200+6450300+6450400+6450500+6450600+6450700+6450800+6460000+ 6470000)	101.060.602	62.558.843
02009	2.Subventii si transferuri (ct.6700000+6710000+6720000+6730000+6740000+ 6750000+6760000+6770000+6780000+6790000)	48.409.032	52.684.127
02010	3.Stocuri, consumabile, lucrari si servicii executate de terti (ct.6010000+6020100+ 6020200+6020300+6020400+6020500+6020600+6020700+6020800+6020900+ 6030000+6060000+6070000+6080000+6090000+6100000+6110000+6120000+ 6130000+6140000+6220000+6230000+6240100+6240200+6260000+6270000+ 6280000+6290100)	36.219.662	37.856.991
02011	4.Cheltuieli de capital, amortizari si provizioane (ct.6290200+6810100+ 6810200+6810300+6810401+6810402+6820101+6820109+ 6820200+6890100+6890200)	5.295.207	4.331.947
02012	5. Alte cheltuieli operationale (ct.6350100+6540000+6580101+6580109)	10.528.407	5.910.747
02013	TOTAL CHELTUIELI OPERATIONALE (rd.08+09+10+11+12)	201.512.910	163.342.655
02015	- EXCEDENT (rd.06-rd.13)	63.925.995	49.301.176
02017	IV.VENITURI FINANCIARE (ct.7630000+7640000+7650100+7650200+7660000+ 7670000+7680000+7690000+7860300+7860400)	842	70
02018	V. CHELTUIELI FINANCIARE (ct.6630000+6640000+6650100+6650200+6660000+ 6670000+6680000+6690000+6860300+6860400+6860800)	3.052.983	3.035.917
02021	- DEFICIT (rd.18-rd.17)	3.052.141	3.035.847
02023	- EXCEDENT (rd.15+20-16-21)	60.873.854	46.265.329
02025	VIII. VENITURI EXTRAORDINARE (ct.7910000)	1.547.096	1.544.356
02026	IX. CHELTUIELI EXTRAORDINARE (ct.6900000+6910000)	82.704	44.610
02028	- EXCEDENT (rd.25-rd.26)	1.464.392	1.499.746
020292	- EXCEDENT (rd.23+28-24-29)	62.338.246	47.765.075
020294	Cheltuieli cu impozitul pe profit (din ct.6350200)	186.147	43.185
02031	- EXCEDENT (rd.29-2-29.4)	62.152.099	47.721.890

Conducatorul institutiei

Viorel Marian Dragomir

Conducatorul compartimentului
financiar-contabil
Vasilica Gurgu

SITUATIA FLUXURILOR DE TREZORERIE

30.06.2018

COD	DENUMIRE INDICATORI	Total	Casa ct. 5310101	Buget de stat ct. 5200100/ 7700000	Buget local ct. 5210100/ 7700000	Buget asigurari sociale de stat ct. 5250101+ 5250102/ 7700000	Buget asigurari pentru somaj ct. 5740101+ 5740102/ 7700000	Buget Fond national unic de asigurari sociale de sanatate ct. 5710100/ 7700000	Buget Fond pentru mediu ct. 5750100/ 7700000	Buget trezoreria statului ct. 5240100/ 7700000	Buget institutii publice finantate integral din venituri proprii ct. 5600101/ 7700000	Buget institutii publice finantate din venituri proprii si subventii ct. 5610101/ 7700000	Buget activitati finantate din venituri proprii si buget activitati de privatizare ct. 5620101/ 7700000	Buget imprumuturi interne si externe ct. 5130101+ 5140101+ 5160101+ 5170101/ 7700000	Buget fonduri externe nerambursabile (sursa D) ct. 5150103/ 7700000	Alte disponibilitati (ct.5XX)	
03002	1. Incasari	240.937.639	48.773.904		133.054.057												
03003	2. Plati	208.347.484	48.672.924	70.318.236	103.391.487						15.052.278	38.035.338	1.932.273				4.069.789
03004	3. Numerar net din activitatea operationala (rd.02-rd.03)	32.590.155	100.980	-70.318.236	29.662.570						14.437.703	35.997.442	1.819.654				4.028.274
03006	1. Incasari	766.777			766.777						614.575	2.037.896	132.619				41.515
03007	2. Plati	7.005.452			4.959.446												
03008	3. Numerar net din activitatea de investitii (rd.06-07)	-6.238.675			-4.192.669						94.916	1.951.000					
03010	1. Incasari	8.814.456			4.200.000						-94.916	-1.951.090					
03011	2. Plati	3.035.828			3.035.828						2.033.163	2.450.000	131.291				
03012	3. Numerar net din activitatea de finantare (rd.10-rd.11)	5.778.628			1.164.172												
03013	IV.CRESTEREA (DESCRESTEREA) NETA DE NUMERAR SI ECHIVALENT DE NUMERAR (rd.04+rd.08+rd.12)	32.130.108	100.980	-70.318.236	26.634.073						2.033.163	2.450.000	131.291				
03014	V. NUMERAR SI ECHIVALENT DE NUMERAR LA INCEPUTUL ANULUI	94.698.538			78.662.068						2.532.824	2.536.806	263.910				41.515
030141	-sume recuperate din excedentul anului precedent/sume virate din fondul spitalului in excedent**	4.466.166									13.987.378		481.396				1.567.696
030142	-sume utilizate din excedentul anului precedent/sume transferate din excedent la bugetul local/sume transferate din excedent pentru constituirea de depozite in trezorerie***	10.200.000			4.200.000												
03015	VI.NUMERAR SI ECHIVALENT DE NUMERAR LA SFARSITUL PERIOADEI (rd.13+rd.14+rd.14.1-rd.14.2-rd.14.3)	118.014.190	100.980	-70.318.236	101.096.141						6.499.331	2.450.000	131.291				
											10.040.871	4.552.972	614.015				1.609.211

Conducatorul institutiei

Conducatorul compartimentului financiar-contabil

Viza trezoreria

Viorel Marian Dragomir

Vasilica Gurgu

D.G.F.F.P. CL. A.I.F.P. BRAILA
 NR. 8
 01 AUG 2018
 SERV. VERIF. SI DECONTAREA CHELTUIELOR PUBLICE



SITUATIA FLUXURILOR DE TREZORERIE

30.06.2018

pag.: 1 - lei -

COD	DENUMIRE INDICATORI	Total	Casa in valuta	Alte disponibilitati
04002	1. Incasari	8.227.734		8.227.734
04003	2. Plati	8.336.647		8.336.647
04004	3. Numerar net din activitatea operationala (rd.02-rd.03)	-108.913		-108.913
04013	IV CRESTEREA (DESCRESTEREA) NETA DE NUMERAR SI ECHIVALENT DE NUMERAR (rd.04+rd.08+rd.12)	-108.913		-108.913
04014	V NUMERAR SI ECHIVALENT DE NUMERAR LA INCEPUTUL PERIOADEI	684.317		684.317
04017	VI NUMERAR SI ECHIVALENT DE NUMERAR LA FINELE PERIOADEI (rd.13+14+15-16)	575.404		575.404

Conducatorul institutiei
Viorel Marian Dragomir



Conducatorul compartimentului
financiar- contabil
Vasilica Gurgu

DISPONIBIL DIN MIJLOACE CU DESTINATIE SPECIALA

30.06.2018

- lei -

DENUMRE INDICATORI	COD	DISPONIBIL LA INCEPUTUL ANULUI	INCASARI	PLATI	DISPONIBIL LA SFARSITUL PERIOADEI
TOTAL (rd.02 la 15)	05001	607.912	131.793	237.806	501.899
- Sume primite ca donatii si sponsorizari (ct.5500101,ct.5500102/analitice distincte)	05002	37.645		650	36.995
- Garantii materiale retinute gestionarilor conform Legii nr.22/1969 (ct.5500101,ct.5500102/analitice distincte)	05003	262.110	105.348	37.331	330.127
- Alte disponibilitati cu destinatie speciala (ct.5500101,ct.5500102/analitice distincte)	05011	308.157	26.445	199.825	134.777

Conducatorul institutiei,

Viorel Marian Dragomir

Conducatorul compartimentului
financiar-contabil

Vasilica Gurgu

**Situatia activelor si datoriilor institutiilor publice
din administratia locala
30.06.2018**

pag.: 1 - lei -

COD	DENUMIRE INDICATORI	Sold la inceputul anului	Sold la sfarsitul perioadei
18004	Numerar in lei in casieria institutiilor publice locale si ale institutiilor publice de subordonare locala,(ct.5310101)		100.980
18005	Disponibilitati in lei ale institutiilor publice locale si ale institutiilor publice de subordonare locala, la trezorerii (ct.5100000+5120101+5120501+5150101+5150103+5150500+5150600+5160101+5160301+5160302+5170101+5170301+5170302+5210100+5210300+5280000+5290201+5290301+5290400+5290901+5410101+5500101+ 5520000+5550101+5570101+5580101+5580201+5600101+5600300+5610101+5610300+5620101+5620300-7700000), din care:	94.947.059	47.594.974
18008	Total (in baze cash) (rd.04+05)	94.947.059	47.695.954
18010	Total (in baze accrual)(rd.08+09)	94.947.059	47.695.954
18023	Alte valori		
	(ct.5320100+5320200+5320300+5320400+5320500+5320600+5320800)	1.269.900	455.795
18032	Disponibilitati ale institutiilor publice locale si ale institutiilor de subordonare locala la institutiile de credit rezidente (ct.5110101+5110102+5120102+5120402+5120502+5150102+5150202+5160102+5160202+5170102+5170202+5290202+5290302+5290902+5500102+5550102+5550202+5570202+5580102+5580302+5600102+5600103+5610102+5610103+5620102+5620103), din care:	684.317	575.404
18036	Total (in baze cash) (rd.32+35)	684.317	575.404
18038	Total (in baze accrual) (rd.36+37)	684.317	575.404
18051	Disponibilitati ale institutiilor publice aflate la alti rezidenti (terti) (ct.4610109+4610209+2670108+2670208)	124.659	2.427
18052	Total (in baze cash) (rd.51)	124.659	2.427
18131	Actiuni necotate detinute de autoritatile locale la societati nefinanciare (ct.2600200-2960102)(S11)	47.230.278	47.230.278
18134	Total (la valoarea contabila neta (la valoarea de intrare mai putin ajustarile cumulate pentru pierderea de valoare) (rd.131+132+133)	47.230.278	47.230.278
18157	Creante comerciale necurente legale de livrari de bunuri si servicii de catre autoritatile locale sau de institutii subordonate acestora (ct.4110201+4110208+4130200+4610201-4910200-4960200) Total (rd.158+159+160+164) din care:	1.899.625	1.385.389
18158	- de la populatie(gospodariile populatiei)(S14)	13.680	1.241.704
18159	- de la societati nefinanciare (S11),	1.885.945	143.685
18165	Creante comerciale curente legate de livrari de bunuri si servicii de catre autoritatile locale sau de institutii subordonate acestora(ct.2320000+2340000+4090101+4090102+4110101+4110108+4130100+4180000+4610101-4910100-4960100) Total(rd.166+167+168+172)din care de la:	9.459.267	10.064.513
18166	-de la gospodariile populatie (S14)	4.214.987	5.179.376
18167	-de la societati nefinanciare (S11)	4.491.767	3.516.832
18168	-de la institutiile publice, din care: (rd.169+170+171)	752.513	1.368.305
18170	-Administratia locala (exclusiv fondurile de securitate sociala)(S1313)	90.193	724.926
18171	-Fonduri de securitate sociala(S1314)	662.320	643.379
181711	-din care: creantele unitatilor sanitare cu paturi fata de Casele de Sanatate	662.320	643.379
18176	1.Creante ale bugetului local (ct.4640000-4970000). Total (rd.177+178+179+183), din care:	134.291.304	156.755.487
18177	- de la gospodariile populatie (S14)	64.149.328	74.124.264
18178	- de la societati nefinanciare (S11)	70.141.976	82.631.223
18185	Total creante (rd.176+184)	134.291.304	156.755.487
18203	1.Sume datorate tertilor reprezentand garantii si cautiuni aflate in conturile institutiilor publice (ct.4280101+4280201+4620101+4620109).Total (rd.204+205+206), din care:	658.500	2.993.845

COD	DENUMIRE INDICATORI	Sold la inceputul anului	Sold la sfarsitul perioadei
18204	- salariatilor (gospodariile populatiei)(S143)	262.110	330.127
18205	- societati nefinanciare (S11)	396.390	2.663.718
182671	Sume primite din excedentul anului precedent pentru acoperirea golurilor temporare de casa si pentru finantarea cheltuielilor sectiunii de dezvoltare (ct.5190107+5190190)		8.814.456
18268	Total(in baze cash)(rd.262+266+267+267.1)		8.814.456
18275	Total (in baze accrual) (cash+dobanzi) (rd.268+274)		8.814.456
18312	Datorii comerciale necurente legale de livrari de bunuri si servicii (ct.4010200+4030200+4040200+4050200+4620201). Total (rd.313+314+318+319), din care catre:		
18313	- Societati nefinanciare(S11)	916.661	248.776
18320	Datorii comerciale curente legate de livrari de bunuri si servicii (ct.4010100+4030100+4040100+4050100+4080000+4190000+4620101). Total (rd.321+322+326+327) din care catre:	916.661	248.776
18321	-Societati nefinanciare (S11)	11.037.165	9.383.262
18331	Datoriile institutiilor publice din administratia locala catre bugete (ct.4310100+4310200+4310300+4310400+4310500+4310600+4310700+4370100+4370200+4370300+4420300+4420801+4440000+4460100+4460200+4480100)	11.037.165	9.383.262
18332	Salariile angajatilor (ct.4210000+4230000+4260000+4270100+4270300+4280101)	20.902.188	25.858.760
18333	Alte drepturi cuvenite altor categorii de persoane (ct.4260000+4270200+4270300+4290000+4380000)	10.557.750	13.225.320
18335	Total (rd.331+332+333+334)	289.085	80.430
183421	Provizioane necurente (ct.1510201+1510202+1510203+1510204+1510208), din care:	31.749.023	39.164.510
183423	Provizioane necurente reprezentand drepturi de natura salariala stabilite in favoarea personalului din sectorul bugetar prin titluri devenite executorii (din soldul ct.1510203)	13.444.774	10.308.664
183424	Provizioane necurente,constituite conform Legii nr.85/2016,privind plata diferentelor salariale cuvenite personalului didactic din invatamantul de stat pentru perioada octombrie 2008 -13 mai 2011 (din soldul ct.1510203)	2.214.337	1.642.573
18343	Provizioane curente (ct.1510101+1510102+1510103+1510104+1510108), din care:	333.092	45.000
183432	Provizioane curente reprezentand drepturi de natura salariala stabilite in favoarea personalului din sectorul bugetar prin titluri devenite executorii (din soldul ct.1510103)		1.600.466
			1.600.466

Conducatorul institutiei

Viorel Marian Dragomir

Conducatorul compartimentului
financiar-contabil

Vasilica Gurgu

Situatia platilor efectuate

Anexa 27

din fonduri externe nerambursabile (FEN) postaderare (titlul 56 si titlul 58) la data de
30.06.2018

Pag.: 1 - lei-

Denumirea sursei de finantare	Buget de stat (s 01-stat)	Buget local (s 02-local)	Bugetul asigurarilor sociale de stat (s 03-bass)	Bugetul asigurarilor pentru somaj (s 04-somaj)	Bugetul fondului national unic de asigurari sociale de sanatate (s05-sanatate)	Bugetul institutiilor publice si activitatilor finantate integral sau partial din venituri proprii (s10-local)	Bugetul fondurilor externe nerambursabile (s08-stat+asigurari+local)	Bugetul creditelor externe (s06-stat+local)	Bugetul creditelor interne (s07-stat+local)	Bugetul institutiilor publice si activitatilor finantate integral sau partial din venituri proprii (s20-stat+asigurari+autonome)	Bugetul institutiilor publice si activitatilor finantate integral din venituri proprii (s10-stat+autonome)
A	01	02	03	04	05	06	07	08	09	10	11
Total plati (titlul VIII cod56+ titlul X cod58) (rd.2+rd.11)		207.090									
Total plati (titlul X cod58)		207.090									
Active nefinanciare (titlul XIII)		207.090									

Conducatorul institutiei

Viorel Marian Dragomir



Conducatorul compartimentului financiar-contabil

Vasilica Gurgu

Situatia platilor efectuate si a sumelor declarate pentru cota-parte aferenta cheltuielilor finantate din FEN postaderare
30.06.2018

Pag: 1 - lei -

Cod indicator	Denumirea programului cu finantare UE	Plati efectuate de la titlul 56 si 58	din care:													
			Plati efectuate pentru cota-parte FEN (alineaf02)	Sume in curs de solicitare la rambursare aferente cheltuielilor efectuate in anul curent	Sume in curs de solicitare la rambursare in anul curent aferente cheltuielilor efectuate in anii anteriori	Sume solicitate la rambursare aferenta cheltuielilor efectuate in anul curent	Sume solicitate la rambursare aferente cheltuielilor efectuate in anul curent aflate in curs de autorizare	Sume solicitate la rambursare in anul curent aferente cheltuielilor efectuate in anii anteriori	Sume rambursate aferente cheltuielilor efectuate in anul curent	Sume rambursate in anul curent aferente cheltuielilor efectuate in anii anteriori	Sume neautorizate de autoritatile de management aferente cheltuielilor efectuate in anul curent	Sume neautorizate de autoritatile de management aferente cheltuielilor efectuate in anii anteriori	Prefinantare dedusa din sumele solicitate la rambursare aferente cheltuielilor efectuate in anul curent	Prefinantare dedusa din sumele solicitate la rambursare aferente cheltuielilor efectuate in anii anteriori	Sume rezultate din uereguli aferente cheltuielilor efectuate in anul curent si in anii anteriori	Sume rezultate din nereguli deduse din sumele solicitate la rambursare aferente cheltuielilor efectuate in anul curent
A		01	02	03	04	05	06	07	08	09	10	11	12	13	14	15
10032	Programe di Fondul European de Dezvoltare Regionala (FEDR) (5801)	207.090														
10040	Total (cod01 la 39.6)	207.090														

Conducatorul institutiei

Viorel Marian Dragomir

Conducatorul compartimentului financiar- contabil

Vasilica Gurgu

CONTUL DE EXECUTIE AL BUGETULUI LOCAL - VENITURI
30.06.2018

Pag. 1 -lei-

Capi- tol	Sub- capi- tol	Pa- ra- graf	Gru- pa / Titlu	Ar- ti- col	Ali- ne- at	Denumire indicator	Prevederi bugetare anuale aprobrate la finele perioadei de raportare	Prevederi bugetare trimestriale cumulate	Drepturi constatate			Incasari realizate	Stingeri pe alte cai decat incasari	Drepturi constatate de incasat
									Total, din care:	din anii precedenti	din anul curent			
A						B	1	2	3=4+5	4	5	6	7	8=3-6-7
0001	02					TOTAL VENITURI-BUGET LOCAL	276.314.040	155.286.990	298.898.754	137.555.796	161.342.958	138.105.212		160.793.542
0002						I. VENITURI CURENTE	233.097.420	133.601.540	287.651.432	134.291.304	153.360.128	130.895.945		156.755.487
0003						A. VENITURI FISCALE	171.317.130	101.836.840	204.480.286	81.192.945	123.287.341	107.912.306		96.567.980
0004						A1. IMPOZIT PE VENIT, PROFIT SI CASTIGURI DIN CAPITAL	77.542.290	51.045.360	48.560.210		48.560.210	48.560.210		
0005						A1.1 IMPOZIT PE VENIT, PROFIT SI CASTIGURI DIN CAPITAL DE LA PERSOANE JURIDICE	1.220.000	610.000	29.692		29.692	29.692		
0102						IMPOZIT PE PROFIT	1.220.000	610.000	29.692		29.692	29.692		
	01					Impozit pe profit de la agentii economici	1.220.000	610.000	29.692		29.692	29.692		
0300	02					A1.2 IMPOZIT PE VENIT, PROFIT SI CASTIGURI DIN CAPITAL DE LA PERSOANE FIZICE	76.322.290	50.435.360	48.530.518		48.530.518	48.530.518		
0302						IMPOZIT PE VENIT	712.290	356.150	48.545		48.545	48.545		
	18					Impozitul pe veniturile din transferul proprietatilor imobiliare din patrimoniul personal	712.290	356.150	48.545		48.545	48.545		
0402						COTE SI SUME DEFALCATE DIN IMPOZITUL PE VENIT	75.610.000	50.079.210	48.481.973		48.481.973	48.481.973		
	01					Cote defalcate din impozitul pe venit	70.432.000	47.490.210	45.063.470		45.063.470	45.063.470		
	04					Sume alocate din cotele defalcate din impozitul pe venit pentru echilibrarea bugetelor locale	5.178.000	2.589.000	3.418.503		3.418.503	3.418.503		
0700	02					A3 IMPOZITE SI TAXE PE PROPRIETATE	36.867.840	18.433.940	98.590.267	63.124.276	35.465.991	24.719.328		73.870.939
0702						IMPOZITE SI TAXE PE PROPRIETATE	36.867.840	18.433.940	98.590.267	63.124.276	35.465.991	24.719.328		73.870.939
	01					Impozit si taxa pe cladiri	27.856.560	13.928.280	82.431.110	55.858.355	26.572.755	18.468.710		63.962.400

Capi- tol	Sub- capi- tol	Pa- ra- graf	Gru- pa/ Titlu	Ar- ti- col	Ali- ne- at	Denumire indicator	Prevederi bugetare anuale aprobrate la finele perioadei de raportare	Prevederi bugetare trimestriale cumulate	Drepturi constatate			Incasari realizate	Stingeri pe alte cai decat incasari	Drepturi constatate de incasat
									Total, din care:	din anii precedenti	din anul curent			
A						B	1	2	3=4+5	4	5	6	7	8=3-6-7
0702	01	01				Impozit pe cladiri de la persoane fizice	12.903.830	6.451.920	16.314.648	4.927.025	11.387.623	9.637.368		6.677.280
		02				Impozit si taxa pe cladiri de la persoane juridice	14.952.730	7.476.360	66.116.462	50.931.330	15.185.132	8.831.342		57.285.120
	02					Impozit si taxa pe teren	6.847.820	3.423.920	14.271.931	6.851.376	7.420.555	4.847.177		9.424.754
		01				Impozit pe terenuri de la persoane fizice	3.877.000	1.938.500	6.413.903	2.532.972	3.880.931	3.123.722		3.290.181
		02				Impozit si taxa pe teren de la persoane juridice	2.956.850	1.478.430	7.837.785	4.312.986	3.524.799	1.711.346		6.126.439
		03				Impozitul pe terenul extravilan	13.970	6.990	20.243	5.418	14.825	12.109		8.134
	03					Taxe judiciare de timbru si alte taxe de timbru	2.163.460	1.081.740	1.878.761	406.397	1.472.364	1.403.124		475.637
	50					Alte impozite si taxe pe proprietate			8.465	8.148	317	317		8.148
1000	02					A4 IMPOZITE SI TAXE PE BUNURI SI SERVICII	56.594.860	32.201.460	56.740.857	17.813.903	38.926.954	34.363.715		22.377.142
1102						SUME DEFALCATE DIN TVA	41.744.000	24.776.000	24.776.000		24.776.000	24.776.000		
	02					Sume defalcate din taxa pe valoarea adaugata pentru finantarea cheftuic- liilor descentralizate la nivelul comunelor, oraselor, municipiilor, sectoarelor si Municipiului Bucuresti	40.631.000	24.206.000	24.206.000		24.206.000	24.206.000		
	09					Sume defalcate din taxa pe valoarea adaugata pentru finantarea invatamantului particular sau confesional acreditat	1.113.000	570.000	570.000		570.000	570.000		
1202						ALTE IMPOZITE SI TAXE GENERALE PE BUNURI SI SERVICII			28.909	28.909				28.909

Capi- tol	Sub- capi- tol	Pa- ra- graf	Gru- pa / Titlu	Ar- ti- col	Ali- ne- at	Denumire indicator	Prevederi bugetare anuale aprobrate la finele perioadei de raportare	Prevederi bugetare trimestriale cumulate	Drepturi constatate			Incasari realizate	Stingeri pe alte cai decat incasari	Drepturi constatate de incasat
									Total, din care:	din anii precedenti	din anul curent			
A						B	1	2	3=4+5	4	5	6	7	8=3-6-7
1202	07					Taxe hoteliere			28.909	28.909				28.909
1502						TAXE PE SERVICII SPECIFICE	212.940	106.480	104.043	1.599	102.444	102.784		1.259
	01					Impozit pe spectacole	26.730	13.370	18.049	1.599	16.450	16.790		1.259
	50					Alte taxe pe servicii specifice	186.210	93.110	85.994		85.994	85.994		
1602						TAXE PE UTILIZAREA BUNURILOR, AUTORIZAREA UTILIZARII BUNURILOR SAU PE DESFASURAREA DE ACTIVITATI	14.637.920	7.318.980	31.831.905	17.783.395	14.048.510	9.484.931		22.346.974
	02					Impozit pe mijloacele de transport	11.218.750	5.609.390	29.814.583	17.764.787	12.049.796	7.491.498		22.323.085
	01					Impozit pe mijloacele de transport detinute de persoane fizice*)	7.605.520	3.802.760	22.723.298	14.347.411	8.375.887	5.483.988		17.239.310
	02					Impozit pe mijloace de transport detinute persoane de juridice*)	3.613.230	1.806.630	7.091.285	3.417.376	3.673.909	2.007.510		5.083.775
	03					Taxe si tarife pentru eliberarea de licente si autorizatii de functionare	3.315.850	1.657.930	1.952.372	1.894	1.950.478	1.950.291		2.081
	50					Alte taxe pe utilizarea bunurilor, autorizarea utilizarii bunurilor sau pe desfasurare de activitati	103.320	51.660	64.950	16.714	48.236	43.142		21.808
1800	02					A6. ALTE IMPOZITE SI TAXE FISCALE	312.140	156.080	588.952	254.766	334.186	269.053		319.899
1802						ALTE IMPOZITE SI TAXE FISCALE	312.140	156.080	588.952	254.766	334.186	269.053		319.899
	50					Alte impozite si taxe	312.140	156.080	588.952	254.766	334.186	269.053		319.899
2900	02					C. VENITURI NEFISCALE	61.780.290	31.764.700	83.171.146	53.098.359	30.072.787	22.983.639		60.187.507
3000						C1. VENITURI DIN PROPRIETATE	17.520.320	8.760.180	16.332.434	11.493.226	4.839.208	3.529.254		12.803.180
3002						VENITURI DIN PROPRIETATE	17.520.320	8.760.180	16.332.434	11.493.226	4.839.208	3.529.254		12.803.180
	01					Varsaminte din profitul net al regiilor autonome	3.493.510	1.746.770						
	05					Venituri din concesiuni si inchirieri	14.026.810	7.013.410	16.332.434	11.493.226	4.839.208	3.529.254		12.803.180

Capi- tol	Sub- capi- tol	Pa- ra- graf	Gru- pa/ Titlu	Ar- ti- col	Ali- ne- at	Denumire indicator	Prevederi bugetare anuale aprobate la finele perioadei de raportare	Prevederi bugetare trimestriale cumulate	Drepturi constatate			Incasari realizate	Stingeri pe alte cai decat incasari	Drepturi constatate de incasat
									Total, din care:	din anii precedenti	din anul curent			
A						B	1	2	3=4+5	4	5	6	7	8=3-6-7
3002	05	30				Alte venituri din concesiuni si inchirieri de catre institutiile publice	14.026.810	7.013.410	16.332.434	11.493.226	4.839.208	3.529.254		12.803.180
3300	02					C2. VANZARI DE BUNURI SI SERVICII	44.259.970	23.004.520	66.838.712	41.605.133	25.233.579	19.454.385		47.384.327
3302						VENITURI DIN PRESTARI DE SERVICII SI ALTE ACTIVITATI	9.322.490	4.661.260	4.223.330	2.843	4.220.487	4.220.215		3.115
	08					Venituri din prestari de servicii	5.470.600	2.735.300	2.530.000		2.530.000	2.530.000		
	10					Contributia parintilor sau sustinatorilor legali pentru intretinerea copiilor in crese	143.060	71.540	86.526		86.526	86.526		
	12					Contributia persoanelor beneficiare ale cantinelor de ajutor social	14.630	7.320	2.842		2.842	2.842		
	13					Fondul national pentru relatii bilaterale afereente mecanismelor financiare SEE	3.694.200	1.847.100	1.600.847		1.600.847	1.600.847		
	28					Venituri din recuperarea cheltuielilor de judecata, imputatii si despagubiri			3.115	2.843	272			3.115
3402						VENITURI DIN TAXE ADMINISTRATIVE, ELIBERARI PERMISE	174.580	87.300	77.988		77.988	77.988		
	02					Taxe extrajudiciare de timbru	127.140	63.580	77.942		77.942	77.942		
	50					Alte venituri din taxe administrative, eliberari permise	47.440	23.720	46		46	46		
3502						AMENZI, PENALITATI SI CONFISCARI	7.159.070	3.579.540	40.979.531	37.496.100	3.483.431	3.502.589		37.476.942
	01					Venituri din amenzi si alte sanctiuni aplicate potrivit dispozitiilor legale	6.805.080	3.402.540	37.755.640	34.584.495	3.171.145	3.345.058		34.410.582
	02					Venituri din amenzi si alte sanctiuni aplicate de catre alte institutii de specialitate	6.805.080	3.402.540	37.755.640	34.584.495	3.171.145	3.345.058		34.410.582

Capi- tol	Sub- capi- tol	Pa- ra- gra- f	Gru- pa / Titlu	Ar- ti- col	Ali- ne- at	Denumire indicator	Prevederi bugetare anuale aprobrate la finele perioadei de raportare	Prevederi bugetare trimestriale cumulate	Drepturi constatate			Incasari realizate	Stingeri pe alte cai decat incasari	Drepturi constatate de incasat
									Total, din care:	din anii precedenti	din anul curent			
									1	2	3=4+5			
A						B								
3502	02					Penalitati pentru nedepunere sau depunere cu intarziere declaratiei de impozite si taxe	8.790	4.400	5.494	3.586	1.908	3.304		2.190
	50					Alte amenzi, penalitati si confiscari	345.200	172.600	3.218.397	2.908.019	310.378	154.227		3.064.170
3602						DIVERSE VENITURI	25.854.830	12.927.420	21.509.589	4.106.190	17.403.399	11.605.319		9.904.270
	05					Varsaminte din veniturile si/sau disponibilitatile institutiilor publice	6.685.360	3.342.680	124.315		124.315	124.315		
	06					Taxe speciale	18.430.000	9.215.000	20.476.461	3.317.068	17.159.393	11.183.464		9.292.997
	50					Alte venituri	739.470	369.740	908.813	789.122	119.691	297.540		611.273
3702						TRANSFERURI VOLUNTARE, ALTELE DECAT SUBVENTIILE	1.749.000	1.749.000	48.274		48.274	48.274		
	03					Varsaminte din sectiunea de functionare pentru finantarea sectiunii de dezvoltare a bugetului local(cu semnul minus)	-7.327.000	-4.927.500	-1.160.000		-1.160.000	-1.160.000		
	04					Varsaminte din sectiunea de functionare	7.327.000	4.927.500	1.160.000		1.160.000	1.160.000		
	50					Alte transferuri voluntare	1.749.000	1.749.000	48.274		48.274	48.274		
3900	02					II. VENITURI DIN CAPITAL	534.700	339.860	4.808.848	3.264.492	1.544.356	770.793		4.038.055
3902						VENITURI DIN VALORIFICAREA UNOR BUNURI	534.700	339.860	4.808.848	3.264.492	1.544.356	770.793		4.038.055
	01					Venituri din valorificarea unor bunuri ale institutiilor publice	37.760	18.880	1.685		1.685	1.685		
	03					Venituri din vanzarea locuintelor construite din fondurile statului	351.940	175.980	2.748.170	1.674.063	1.074.107	260.910		2.487.260
	07					Venituri din vanzarea unor bunuri apartinand domeniului privat al statului sau al unitatilor administrativ-teritoriale	145.000	145.000	2.058.993	1.590.429	468.564	508.198		1.550.795

Capi- tol	Sub- capi- tol	Pa- ra- graf	Gru- pa/ Titlu	Ar- ti- col	Ali- ne- at	Denumire indicator	Prevederi bugetare anuale aprobrate la finele perioadei de raportare	Prevederi bugetare trimestriale cumulate	Drepturi constatate			Incasari realizate	Stingeri pe alte cai decat incasari	Drepturi constatate de incasat
									Total, din care:	din anii precedenti	din anul curent			
A						B	1	2	3=4+5	4	5	6	7	8=3-6-7
4000	02					III OPERATIUNI FINANCIARE			4.200.000		4.200.000	4.200.000		
4002						INCASARI DIN RAMBURSAREA IMPRUMUTURILOR ACORDATE			4.200.000		4.200.000	4.200.000		
	14					Sume din excedentul bugetului local utilizate pentru finantarea cheltuielilor sectiunii de dezvoltare			4.200.000		4.200.000	4.200.000		
4100	02					IV. SUBVENTII	33.568.830	16.789.040	2.238.474		2.238.474	2.238.474		
4200						SUBVENTII DE LA ALTE NIVELE ALE ADMINISTRATIEI PUBLICE	33.568.830	16.789.040	2.238.474		2.238.474	2.238.474		
4202						SUBVENTII DE LA BUGETUL DE STAT	33.559.590	16.779.800	2.229.243		2.229.243	2.229.243		
	34					Subventii pentru acordarea ajutorului pentru incalzirea locuintei cu lemne, carbuni, combustibili petrolieri	50.000	25.000	2.922		2.922	2.922		
	41					Subventii de la bugetul de stat pentru finantarea sanatatii	76.400	38.200	51.175		51.175	51.175		
	51					Subventii primite de la bugetul de stat pentru finantarea unor programe de interes national			600.000		600.000	600.000		
	01					Subventii primite de la bugetul de stat pentru finantarea unor programe de interes national, destinate sectiunii de functionare a bugetului local			400.000		400.000	400.000		
	02					Subventii primite de la bugetul de stat pentru finantarea unor programe de interes national, destinate sectiunii de dezvoltare a bugetului local			200.000		200.000	200.000		

Capi- tol	Sub- capi- tol	Pa- ra- graf	Gru- pa / Titlu	Ar- ti- col	Ali- ne- at	Denumire indicator	Prevederi bugetare anuale aprobrate la finele perioadei de raportare	Prevederi bugetare trimestriale cumulate	Drepturi constatate			Incasari realizate	Stingeri pe alte cai decat incasari	Drepturi constatate de incasat
									Total, din care:	din anii precedenti	din anul curent			
A						B	1	2	3=4+5	4	5	6	7	8=3-6-7
4202	65					Finantarea Programului National de Dezvoltare Locala	30.081.240	15.040.620	1.575.146		1.575.146	1.575.146		
	69					Subventii de la bugetul de stat catre bugetele locale necesare sustinerii derularii proiectelor finantate din fonduri externe nerambursabile (FEN) postaderare, aferente perioadei de programare 2014-2020	3.351.950	1.675.980			1.575.146			
4302						SUBVENTII DE LA ALTE ADMINISTRATII	9.240	9.240	9.231		9.231	9.231		
	30					Sume primite de la bugetul judetului pentru plata drepturilor de care beneficiaza copiii cu cerinte educationale speciale integrati in invamantul de masa	9.240	9.240	9.231		9.231	9.231		
4802						SUME PRIMITE DE LA UE/ALTI DONATORI IN CONTUL PLATILOR EFECTUATE SI PREFINANTARI AFERENTE CADRULUI FINANCIAR 2014-2020	9.113.090	4.556.550						
	01					Fondul European de Dezvoltare Regionala(FEDR)	8.472.100	3.915.560						
		01				Sume primite in contul platilor efectuate in anul curent	8.472.100	3.915.560						
	02					Fondul Social European(FSE)	3.250	3.250						
		01				Sume primite in contul platilor efectuate in anul curent	3.250	3.250						
	05					Fondul European pentru Pescuit si Afaceri Maritime (FEPAM)	637.740	637.740						
		01				Sume primite in cadrul platilor efectuate in anul curent	637.740	637.740						

MUNICIPIUL BRAILA

CONTUL DE EXECUTIE AL BUGETULUI LOCAL - CHELTUIELI
30.06.2018

Pag. 1 - lei-

Capi- tol	Sub- capi- tol	Pa- ra- graf	Gru- pa / Tiflu	Ar- ti- col	Ali- ne- at	Denumire indicator	Credite de angajament	Credite bugetare		Angajamente bugetare	Angajamente legale	Plati efectuate	Angajamente legale de platit	Cheltuieli efective
								anuale aprobrate la finele perioadei de raportare	trimestriale cumulate					
								I	2					
A						B	I	2	3	4	5	6	7=5-6	8
5002						TOTAL CHELTUIELI	38.419.820	347.089.640	199.890.480	330.407.417	330.407.417	111.386.761	219.020.656	111.164.056
5100	02					Partea I-a SERVICII PUBLICE GENERALE	195.090	49.108.730	29.843.690	46.288.861	46.288.861	21.889.602	24.399.259	22.696.207
5102						AUTORITATI PUBLICE SI ACTIUNI EXTERNE	195.090	38.901.230	24.187.190	37.112.361	37.112.361	17.573.001	19.539.360	18.408.581
	01					Autoritati executive si legislative	195.090	38.901.230	24.187.190	37.112.361	37.112.361	17.573.001	19.539.360	18.408.581
	03					Autoritati executive	195.090	38.901.230	24.187.190	37.112.361	37.112.361	17.573.001	19.539.360	18.408.581
5402						ALTE SERVICII PUBLICE GENERALE		8.457.500	4.656.500	7.426.500	7.426.500	3.496.542	3.929.958	3.467.567
	05					Fond de rezerva bugetara la dispozitia autoritatilor locale		1.000.000	500.000					
	07					Fond pentru garantarea imprumuturilor externe, contracte/garantate de administratiile publice locale		4.500.000	2.500.000	4.500.000	4.500.000	2.215.769	2.284.231	2.215.769
	10					Servicii publice comunitare de evidenta a persoanelor		2.957.500	1.656.500	2.926.500	2.926.500	1.280.773	1.645.727	1.251.148
	50					Alte servicii publice generale								650
5502						TRANZACTII PRIVIND DATORIA PUBLICA SI IMPRUMUTURI		1.750.000	1.000.000	1.750.000	1.750.000	820.059	929.941	820.059
6000	02					Partea II-a APARARE, ORDINE PUBLICA SI SIGURANTA NATIONALA		15.198.480	7.663.480	15.162.944	15.162.944	7.427.279	7.735.665	7.398.306
6102						ORDINE PUBLICA SI SIGURANTA NATIONALA		15.198.480	7.663.480	15.162.944	15.162.944	7.427.279	7.735.665	7.398.306
	03					Ordine publica		15.000.000	7.500.000	15.000.000	15.000.000	7.350.000	7.650.000	7.350.000
	04					Politie comunitara		15.000.000	7.500.000	15.000.000	15.000.000	7.350.000	7.650.000	7.350.000
	50					Alte cheltuieli in domeniul ordinii publice si sigurantei nationale		198.480	163.480	162.944	162.944	77.279	85.665	48.306
6500	02					Partea III-a CHELTUIELI SOCIAL-CULTURALE	27.658.230	139.160.040	77.584.910	131.997.568	131.997.568	48.203.826	83.793.742	51.011.506
6502						INVATAMANT	26.458.230	41.973.170	23.614.170	39.232.210	39.232.210	7.036.366	32.195.844	7.596.397
	03					Invatamant prescolar si primar	936.500	5.675.890	3.749.100	5.097.777	5.097.777	2.170.410	2.927.367	2.334.066

Capi- tol	Sub- capi- tol	Pa- ra- graf	Gru- pa / Titlu	Ar- ti- col	Ali- ne- af	Denumire indicator	Credite de angajament	Credite bugetare		Angajamente bugetare	Angajamente legale	Plati efectuate	Angajamente legale de platit	Cheltuieli efective
								anuale aprobat la finele perioadei de raportare	trimestriale cumulate					
								1	2					
A						B								
6702	03					zone verzi, baze sportive si de agrement		6.100.000	3.315.700	3.315.700	3.315.700	1.860.482	1.455.218	2.512.634
	06					Servicii religioase		600.000	600.000	600.000	600.000		600.000	
	50					Alte servicii in domeniile culturii, recreerii si religiei		6.453.000	3.708.250	6.453.000	6.453.000	713.038	5.739.962	720.956
6802						ASIGURARI SI ASISTENTA SOCIALA	1.200.000	67.079.310	35.754.320	65.744.535	65.744.535	31.359.894	34.384.641	32.682.202
	04					Asistenta acordata persoanelor in varsta		16.485.310	9.128.320	15.876.130	15.876.130	7.727.248	8.148.882	8.328.543
	05					Asistenta sociala in caz de boli si invaliditati		35.440.000	17.922.000	35.425.425	35.425.425	17.221.295	18.204.130	17.652.664
	02					Asistenta sociala in caz de invaliditate		35.440.000	17.922.000	35.425.425	35.425.425	17.221.295	18.204.130	17.652.664
	11					Crese		4.273.000	2.560.000	3.741.616	3.741.616	1.846.744	1.894.872	1.883.538
	15					Prevenirea excluderii sociale		102.000	62.000	74.534	74.534	-24.312	98.846	3.154
	01					Ajutor social		102.000	62.000	74.534	74.534	-24.312	98.846	3.154
	50					Alte cheltuieli in domeniul asigurarilor si asistentei sociale	1.200.000	10.779.000	6.082.000	10.626.830	10.626.830	4.588.919	6.037.911	4.814.303
	50					Alte cheltuieli in domeniul asistentei sociale	1.200.000	10.779.000	6.082.000	10.626.830	10.626.830	4.588.919	6.037.911	4.814.303
7000	02					Partea IV-a SERVICII SI DEZVOLTARE PUBLICA, LOCUINTE, MEDIU SI APE	6.476.370	61.586.020	36.129.350	57.821.674	57.821.674	22.194.541	35.627.133	20.255.273
7002						LOCUINTE, SERVICII SI DEZVOLTARE	6.476.370	29.707.840	18.121.170	25.949.578	25.949.578	7.160.411	18.789.167	5.215.059
	06					Iluminat public si electrificari		7.590.200	6.100.000	7.190.200	7.190.200	3.526.398	3.663.802	1.739.634
	50					Alte servicii in domeniile locuintelor, serviciilor si dezvoltarii comunale	6.476.370	22.117.640	12.021.170	18.759.378	18.759.378	3.634.013	15.125.365	3.475.425
7402						PROTECTIA MEDIULUI		31.878.180	18.008.180	31.872.096	31.872.096	15.034.130	16.837.966	15.040.214
	05					Salubritate si gestiunea deseurilor		29.927.000	16.057.000	29.920.916	29.920.916	15.034.130	14.886.786	15.040.214
	01					Salubritate		29.927.000	16.057.000	29.920.916	29.920.916	15.034.130	14.886.786	15.040.214
	06					Canalizarea si tratarea apelor reziduale		1.951.180	1.951.180	1.951.180	1.951.180		1.951.180	

Capi- tol	Sub- capi- tol	Pa- ra- graf	Gru- pa / Titlu	Ar- ti- col	Ali- ne- at	Denumire indicator	Credite de angajament	Credite bugetare		Angajamente bugetare	Angajamente legale	Plati efectuate	Angajamente legale de platit	Cheltuieli efective
								anuale aprobrate la finele perioadei de raportare	trimestriale cumulate					
								1	2					
A						B	1	2	3	4	5	6	7=5-6	8
8000	02					Partea V-a ACTIUNI ECONOMICE	4.090.130	82.036.370	48.669.050	79.136.370	79.136.370	11.671.513	67.464.857	9.802.764
	8002					ACTIUNI GENERALE ECONOMICE, SI DE MUNCA		800.000	400.000	400.000	400.000	274.336	125.664	151.288
		01				Actiuni generale economice si comerciale		800.000	400.000	400.000	400.000	274.336	125.664	151.288
		30				Alte cheltuieli pentru actiuni generale economice si comerciale		800.000	400.000	400.000	400.000	274.336	125.664	151.288
	8402					TRANSPORTURI	3.116.810	80.263.050	47.295.730	77.763.050	77.763.050	11.397.177	66.365.873	9.651.476
		03				Transport rutier	3.116.810	74.625.050	43.757.730	72.125.050	72.125.050	9.809.857	62.315.193	8.064.156
		02				Transport in comun		11.100.000	7.200.000	11.100.000	11.100.000	6.357.160	4.742.840	6.438.697
		03				Strazi	3.116.810	63.525.050	36.557.730	61.025.050	61.025.050	3.452.697	57.572.353	1.625.459
	50					Alte cheltuieli in domeniul transporturilor		5.638.000	3.538.000	5.638.000	5.638.000	1.587.320	4.050.680	1.587.320
	8702					ALTE ACTIUNI ECONOMICE	973.320	973.320	973.320	973.320	973.320		973.320	
	04					Turism	973.320	973.320	973.320	973.320	973.320		973.320	

Capi- tol	Sub- capi- tot	Pa- ra- graf	Gru- pa / Titlu	Ar- ti- col	Ali- ne- at	Denumire indicator	Credite de angajament	Credite bugetare		Angajamente bugetare	Angajamente legale	Plati efectuate	Angajamente legale de platit	Cheltuieli efective
								anuale aprobrate la finele perioadei de raportare	trimestriale cumulate					
A						B	I	2	3	4	5	6	7=5-6	8
						PRECEDENTI SI RECUPERATE								
						IN ANUL CURENT								
5100	02					Partea I-a SERVICII PUBLICE GENERALE	195.090	49.108.730	29.843.690	46.288.861	46.288.861	21.889.602	24.399.259	22.696.207
5102					AUTORITATI PUBLICE SI ACTIUNI EXTERNE	195.090	38.901.230	24.187.190	37.112.361	37.112.361	17.573.001	19.539.360	18.408.581	
	01					CHELTUIELI CURENTE	195.090	33.695.090	19.834.090	31.914.090	31.914.090	16.935.899	14.978.191	18.152.480
	10					TITLUL I CHELTUIELI DE PERSONAL		26.000.000	14.000.000	26.000.000	26.000.000	12.038.120	13.961.880	11.792.561
	10	01				Cheltuieli salariale in bani		24.571.000	12.771.000	24.571.000	24.571.000	11.085.121	13.485.879	11.224.143
	10	01	01			Salarii de baza		21.490.000	11.144.000	21.490.000	21.490.000	9.911.368	11.578.632	10.313.129
	10	01	05			Sporuri pentru conditii de munca		171.000	171.000	171.000	171.000	170.521	479	
	10	01	08			Fond de premii		1.000.000	400.000	1.000.000	1.000.000	122.660	877.340	
	10	01	12			Indemnizatii platite unor persoane din afara unitatii		500.000	250.000	500.000	500.000	221.680	278.320	231.268
	10	01	13			Indemnizatii de delegare		10.000	6.000	10.000	10.000	1.037	8.963	1.037
	10	01	30			Alte drepturi salariale in bani		1.400.000	800.000	1.400.000	1.400.000	657.855	742.145	678.709
	10	02				Cheltuieli salariale in natura		400.000	400.000	400.000	400.000	315.900	84.100	315.900
	10	02	06			Vouchere de vacanta		400.000	400.000	400.000	400.000	315.900	84.100	315.900
	10	03				Contributii		1.029.000	829.000	1.029.000	1.029.000	637.099	391.901	252.518
	10	03	01			Contributii de asigurari sociale de stat		350.000	350.000	350.000	350.000	341.698	8.302	42.440
	10	03	02			Contributii de asigurari de somaj		10.000	10.000	10.000	10.000	9.464	536	
	10	03	03			Contributii de asigurari sociale de sanatate		99.000	99.000	99.000	99.000	98.549	451	
	10	03	04			Contributii de asigurari pentru accidente de munca si boli profesionale		3.000	3.000	3.000	3.000	2.841	159	
	10	03	06			Contributii pentru concedii si indemnizatii		17.000	17.000	17.000	17.000	16.109	891	

Capi- tol	Sub- capi- tol	Pa- ra- graf	Gru- pa / Tifu	Ar- ti- col	Ali- ne- af	Denumire indicator	Credite de angajament	Credite bugetare		Angajamente bugetare	Angajamente legale	Plati efectuate	Angajamente legale de platit	Cheltuieli efective
								anuale aprobrate la finele perioadei de raportare	trimestriale cumulate					
								A	B					
			10	03	07	Contributia asiguratorie pentru munca		550.000	350.000	550.000	550.000	168.438	381.562	210.078
			20			TITLUL II BUNURI SI SERVICII		7.340.000	5.559.000	5.559.000	5.559.000	4.823.504	735.496	6.284.622
			20	01		Bunuri si servicii		1.430.000	943.000	943.000	943.000	880.287	62.713	824.905
			20	01	01	Furnituri de birou		150.000	90.000	90.000	90.000	80.989	9.011	67.267
			20	01	02	Materiale pentru curatenie		20.000	10.000	10.000	10.000	7.067	2.933	6.603
			20	01	03	Incalzit, iluminat si forta motrica		300.000	200.000	200.000	200.000	188.890	11.110	179.657
			20	01	04	Apa, canal si salubritate		50.000	25.000	25.000	25.000	18.363	6.637	18.344
			20	01	05	Carburanti si lubrifianti		80.000	45.000	45.000	45.000	40.837	4.163	33.750
			20	01	06	Piese de schimb		15.000	15.000	15.000	15.000	8.971	6.029	8.971
			20	01	07	Transport		15.000	8.000	8.000	8.000	5.913	2.087	5.913
			20	01	08	Posta, telecomunicatii, radio, tv, internet		300.000	240.000	240.000	240.000	231.053	8.947	220.140
			20	01	09	Materiale si prestari de servicii cu caracter functional		200.000	110.000	110.000	110.000	98.286	11.714	73.392
			20	01	30	Alte bunuri si servicii pentru intretinere si functionare		300.000	200.000	200.000	200.000	199.918	82	210.868
			20	02		Reparatii curente		74.000	25.000	25.000	25.000		25.000	
			20	05		Bunuri de natura obiectelor de inventar		200.000	150.000	150.000	150.000	140.466	9.534	
			20	05	30	Alte obiecte de inventar		200.000	150.000	150.000	150.000	140.466	9.534	
			20	06		Deplasari, detasari, transferari		35.000	20.000	20.000	20.000	7.210	12.790	7.210
			20	06	01	Deplasari interne, detasari, transferari		20.000	10.000	10.000	10.000	5.361	4.639	5.361
			20	06	02	Deplasari in strainatate		15.000	10.000	10.000	10.000	1.849	8.151	1.849
			20	11		Carti, publicatii si materiale documentare		28.000	5.000	5.000	5.000	2.580	2.420	2.580
			20	12		Consultanta si expertiza		25.000	20.000	20.000	20.000	11.620	8.380	11.620
			20	13		Pregatire profesionala		10.000	10.000	10.000	10.000	4.234	5.766	4.234

Capi- tol	Sub- capi- tol	Pa- ra- graf	Gru- pa / Titlu	Ar- ti- col	Ali- ne- af	Denumire indicator	Credite de angajament	Credite bugetare		Angajamente bugetare	Angajamente legale	Plati efectuate	Angajamente legale de platit	Cheltuieli efective
								anuale aprobat la finele perioadei de raportare	trimestriale cumulate					
								1	2					
A						B	1	2	3	4	5	6	7=5-6	8
	20	19				Contributii ale administratiei publice locale la realizarea unor lucrari si servicii de interes public local, in baza unor conventii sau contracte de asociere		440.000	240.000	240.000	240.000	239.251	749	239.251
	20	25				Cheltuieli judiciare si extrajudiciare derivate din actiuni in reprezentarea intereselor statului, potrivit dispozitiilor legale		200.000	170.000	170.000	170.000	169.891	109	169.891
	20	30				Alte cheltuieli		4.898.000	3.976.000	3.976.000	3.976.000	3.367.965	608.035	5.024.931
	20	30	01			Reclama si publicitate		200.000	160.000	160.000	160.000	89.881	70.119	69.364
	20	30	03			Prime de asigurare non-viata		25.000	20.000	20.000	20.000	11.155	8.845	11.155
	20	30	04			Chirii		30.000	16.000	16.000	16.000		16.000	
	20	30	09			Executarea silita a creantelor bugetare		4.343.000	3.600.000	3.600.000	3.600.000	3.092.218	507.782	3.092.218
	20	30	30			Alte cheltuieli cu bunuri si servicii		300.000	180.000	180.000	180.000	174.711	5.289	1.852.194
	58					TITLUL X PROIECTE CU FINANTARE DIN FONDURI EXTERNE NERAMBURSABILE CADRULUI FINANCIAR 2014-2020	195.090	195.090	195.090	195.090	195.090		195.090	
	58	02				Programe din Fondul Social European (FSE)	195.090	195.090	195.090	195.090	195.090		195.090	
	58	02	01			Finantarea nationala	190.640	190.640	190.640	190.640	190.640		190.640	
	58	02	02			Finantarea externa nerambursabila	4.450	4.450	4.450	4.450	4.450		4.450	
	59					TITLUL XI ALTE CHELTUIELI		160.000	80.000	160.000	160.000	74.275	85.725	75.297
	59	40				Sume aferente persoanelor cu handicap neincadrate		160.000	80.000	160.000	160.000	74.275	85.725	75.297
	70					CHELTUIELI DE CAPITAL		5.206.140	4.353.100	5.206.140	5.206.140	644.971	4.561.169	256.101
	71					TITLUL XIII ACTIVE NEFINANCIARE		1.706.140	853.100	1.706.140	1.706.140	644.971	1.061.169	256.101
	71	01				Active fixe		1.706.140	853.100	1.706.140	1.706.140	644.971	1.061.169	256.101

Capi- tol	Sub- capi- tol	Pa- ra- graf	Gru- pa / Titlu	Ar- ti- col	Ali- ne- at	Denumire indicator	Credite de angajament	Credite bugetare		Angajamente bugetare	Angajamente legale	Plati efectuate	Angajamente legale de platit	Cheltuieli efective
								anuale aprobate la finele perioadei de raportare	trimestriale cumulate					
								1	2					
A						B	1	2	3	4	5	6	7=5-6	8
			71	01	01	Constructii								3.993
			71	01	02	Masini, echipamente si mijloace de transport		624.940	546.240	624.940	624.940	389.178	235.762	141.558
			71	01	03	Mobilier, aparatura birotica si alte active corporale		79.300	79.300	79.300	79.300	70.210	9.090	2.390
			71	01	30	Alte active fixe (inclusiv reparatii capitale)		1.001.900	227.560	1.001.900	1.001.900	185.583	816.317	108.160
			72			TITLUL XIV ACTIVE FINANCIARE		3.500.000	3.500.000	3.500.000	3.500.000		3.500.000	
			72	01		Active financiare		3.500.000	3.500.000	3.500.000	3.500.000		3.500.000	
			72	01	01	Participare la capitalul social al societatilor comerciale		3.500.000	3.500.000	3.500.000	3.500.000		3.500.000	
			84			PLATI EFECTUATE IN ANII PRECEDENTI SI RECUPERATE IN ANUL CURENT				-7.869	-7.869	-7.869		
			85			Titlul XIX PLATI EFECTUATE IN ANII PRECEDENTI SI RECUPERATE IN ANUL CURENT				-7.869	-7.869	-7.869		
			85	01		Plati efectuate in anii precedenti si recuperate in anul curent				-7.869	-7.869	-7.869		
			85	01	01	Plati efectuate in anii precedenti si recuperate in anul curent (SF)				-7.869	-7.869	-7.869		
5402						ALTE SERVICII PUBLICE GENERALE		8.457.500	4.656.500	7.426.500	7.426.500	3.496.542	3.929.958	3.467.567
			01			CHELTUIELI CURENTE		3.820.000	2.019.000	2.789.000	2.789.000	1.280.773	1.508.227	1.250.946
			10			TITLUL I CHELTUIELI DE PERSONAL		2.720.000	1.450.000	2.720.000	2.720.000	1.239.899	1.480.101	1.216.913
			10	01		Cheltuieli salariale in bani		2.552.000	1.310.000	2.552.000	2.552.000	1.132.854	1.419.146	1.152.629
			10	01	01	Salarii de baza		2.223.000	1.126.000	2.223.000	2.223.000	1.012.880	1.210.120	1.071.878
			10	01	05	Sporuri pentru conditii de munca		18.000	18.000	18.000	18.000	17.278	722	

Capi- tol	Sub- capi- tol	Pa- ra- graf	Gru- pa / Titlu	Ar- ti- col	Ali- ne- at	Denumire indicator	Credite de angajament	Credite bugetare		Angajamente bugetare	Angajamente legale	Plati efectuate	Angajamente legale de platit	Cheltuieli efective
								anuale aprobrate la finele perioadei de raportare	trimestriale cumulate					
								A	B					
			10	01	08	Fond de premii		135.000	70.000	135.000	135.000	14.925	120.075	
			10	01	13	Indemnizatii de delegare		6.000	4.000	6.000	6.000		6.000	
			10	01	30	Alte drepturi salariale in bani		170.000	92.000	170.000	170.000	87.771	82.229	80.751
			10	02		Cheltuieli salariale in natura		50.000	50.000	50.000	50.000	41.600	8.400	38.350
			10	02	06	Vouchere de vacanta		50.000	50.000	50.000	50.000	41.600	8.400	38.350
			10	03	01	Contributii de asigurari sociale de stat		118.000	90.000	118.000	118.000	65.445	52.555	25.934
			10	03	02	Contributii de asigurari de somaj		37.000	37.000	37.000	37.000	34.877	2.123	4.443
			10	03	03	Contributii de asigurari sociale de sanatate		1.000	1.000	1.000	1.000	964	36	
			10	03	04	Contributii de asigurari pentru accidente de munca si boli profesionale		11.000	11.000	11.000	11.000	10.534	466	
			10	03	06	Contributii pentru concedii si indemnizatii		1.000	1.000	1.000	1.000	289	711	
			10	03	07	Contributia asiguratorie pentru munca		2.000	2.000	2.000	2.000	1.639	361	
			20			TITLUL II BUNURI SI SERVICII		66.000	38.000	66.000	66.000	17.142	48.858	21.491
			20	01		Bunuri si servicii		100.000	69.000	69.000	69.000	40.874	28.126	34.033
			20	01	01	Furnituri de birou		80.000	59.000	59.000	59.000	34.186	24.814	33.383
			20	01	03	Incalzit, iluminat si forta motrica		20.000	15.000	15.000	15.000	2.226	12.774	2.226
			20	01	04	Apa, canal si salubritate		15.000	15.000	15.000	15.000	13.331	1.669	13.331
			20	01	08	Posta, telecomunicatii, radio, tv, internet		5.000	3.000	3.000	3.000	1.154	1.846	1.154
			20	01	09	Materiale si prestari de servicii cu caracter functional		10.000	7.000	7.000	7.000	2.852	4.148	2.852
			20	01	30	Alte bunuri si servicii pentru		10.000	4.000	4.000	4.000		4.000	

Capi- tol	Sub- capi- tol	Pa- ra- graf	Gru- pa / Titlu	Ar- fi- col	Ali- ne- at	Denumire indicator	Credite de angajament	Credite bugetare		Angajamente bugetare	Angajamente legale	Plati efectuate	Angajamente legale de platit	Cheltuieli efective
								anuale aprobat la finele perioadei de raportare	trimestriale cumulate					
								1	2					
A						B	1	2	3	4	5	6	7=5-6	8
						intretinere si functionare		20.000	15.000	15.000	15.000	14.623	377	13.820
			20	05		Bunuri de natura obiectelor de inventar		20.000	10.000	10.000	10.000	6.688	3.312	
			20	05	30	Alte obiecte de inventar		20.000	10.000	10.000	10.000	6.688	3.312	
			20	30		Alte cheltuieli								
			20	30	01	Reclama si publicitate								650
			20	30	30	Alte cheltuieli cu bunuri si servicii								150
			50			TITLUL V FONDURI DE REZERVA		1.000.000	500.000					500
			50	04		Fond de rezerva bugetara la dispozitia autoritatilor locale		1.000.000	500.000					
			70			CHELTUIELI DE CAPITAL		137.500	137.500	137.500	137.500		137.500	852
			71			TITLUL XIII ACTIVE NEFINANCIARE		137.500	137.500	137.500	137.500		137.500	852
			71	01		Active fixe		137.500	137.500	137.500	137.500		137.500	852
			71	01	02	Masini, echipamente si mijloace de transport								
			71	01	03	Mobilier, aparatura birotica si alte active corporale								297
			71	01	30	Alte active fixe (inclusiv reparatii capitale)		137.500	137.500	137.500	137.500		137.500	555
			79			OPERATIUNI FINANCIARE		4.500.000	2.500.000	4.500.000	4.500.000	2.215.769	2.284.231	2.215.769
			81			TITLUL XVII RAMBURSARI DE CREDITE		4.500.000	2.500.000	4.500.000	4.500.000	2.215.769	2.284.231	2.215.769
			81	01		Rambursari de credite externe		4.500.000	2.500.000	4.500.000	4.500.000	2.215.769	2.284.231	2.215.769
			81	01	05	Rambursari de credite aferente datoriei publice externe locale		4.500.000	2.500.000	4.500.000	4.500.000	2.215.769	2.284.231	2.215.769
5502						TRANZACTII PRIVIND DATORIA PUBLICA SI IMPRUMUTURI		1.750.000	1.000.000	1.750.000	1.750.000	820.059	929.941	820.059
			01			CHELTUIELI CURENTE		1.750.000	1.000.000	1.750.000	1.750.000	820.059	929.941	820.059

Capi- tol	Sub- capi- tol	Pa- ra- graf	Gru- pa / Titlu	Ar- ti- col	Ali- ne- at	Denumire indicator	Credite de angajament	Credite bugetare		Angajamente bugetare	Angajamente legale	Plati efectuate	Angajamente legale de platit	Cheltuieli efective
								anuale aprobrate la finele perioadei de raportare	trimestriale cumulate					
								A	B					
						internet		265.870	159.300	256.439	256.439	111.819	144.620	108.450
	20	01	09			Materiale si prestari de servicii cu caracter functional		252.180	159.300	230.910	230.910	91.386	139.524	94.573
	20	01	30			Alte bunuri si servicii pentru intretinere si functionare		902.030	508.430	871.191	871.191	358.181	513.010	401.102
	20	02				Reparatii curente		2.137.120	931.380	1.766.692	1.766.692	146.899	1.619.793	148.598
	20	04				Medicamente si materiale sanitare		3.000	750	3.000	3.000		3.000	482
	20	04	04			Dezinfectanti		3.000	750	3.000	3.000		3.000	482
	20	05				Bunuri de natura obiectelor de inventar		295.870	116.650	220.289	220.289	22.210	198.079	158.642
	20	05	30			Alte obiecte de inventar		295.870	116.650	220.289	220.289	22.210	198.079	158.642
	20	06				Deplasari, detasari, transferari		9.000	8.000	9.000	9.000	2.321	6.679	2.321
	20	06	01			Deplasari interne, detasari, transferari		9.000	8.000	9.000	9.000	2.321	6.679	2.321
	20	11				Carti, publicatii si materiale documentare		36.070	13.070	30.570	30.570	4.737	25.833	
	20	12				Consultanta si expertiza		40.310	23.750	40.310	40.310		40.310	
	20	13				Pregatire profesionala		52.450	30.350	43.950	43.950	9.741	34.209	8.941
	20	14				Protectia muncii		19.770	7.500	13.770	13.770		13.770	1.910
	20	25				Cheltuieli judiciare si extrajudiciare derivate din actiuni in reprezentarea intereselor statului, potrivit dispozitiilor legale		10.000	10.000	10.000	10.000	10.000		10.000
	20	30				Alte cheltuieli		391.300	328.540	363.286	363.286	101.132	262.154	108.822
	20	30	01			Reclama si publicitate		2.000	2.000	2.000	2.000		2.000	
	20	30	03			Prime de asigurare non-viata		2.500	2.500	2.500	2.500	2.125	375	2.125
	20	30	04			Chirii		6.520	3.320	6.520	6.520	3.201	3.319	3.740
	20	30	30			Alte cheltuieli cu bunuri si servicii		380.280	320.720	352.266	352.266	95.806	256.460	102.957

Capi- tol	Sub- capi- tol	Pa- ra- graf	Gru- pa / Titlu	Ar- ti- col	Ali- ne- at	Denumire indicator	Credite de angajament	Credite bugetare		Angajamente bugetare	Angajamente legale	Plati efectuate	Angajamente legale de platit	Cheltuieli efective
								anuale aprobrate la finele perioadei de raportare	trimestriale cumulate					
								1	2					
A						B	1	2	3	4	5	6	7=5-6	8
						active corporale								
			71	01	30	Alte active fixe (inclusiv reparatii capitale)								42.662
			71	03		Reparatii capitale aferente activelor fixe	9.268.920	129.750	129.750	104.750	104.750		104.750	9.000
			84			PLATI EFECTUATE IN ANII PRECEDENTI SI RECUPERATE IN ANUL CURENT		4.667.270		7.838.768	7.838.768	318.106	7.520.662	533.600
			85			Titlul XIX PLATI EFECTUATE IN ANII PRECEDENTI SI RECUPERATE IN ANUL CURENT				-139.541	-139.541	-139.541		
			85	01		Plati efectuate in anii precedenti si recuperate in anul curent				-139.541	-139.541	-139.541		
			85	01	01	Plati efectuate in anii precedenti si recuperate in anul curent (SF)				-139.541	-139.541	-139.541		
6602						SANATATE		6.476.000	4.053.000	6.202.943	6.202.943	2.610.307	3.592.636	2.846.197
			01			CHELTUIELI CURENTE		6.276.000	3.903.000	6.008.000	6.008.000	2.615.364	3.392.636	2.841.197
			10			TITLUL I CHELTUIELI DE PERSONAL		5.310.000	3.015.000	5.095.000	5.095.000	2.480.249	2.614.751	2.696.687
			10	01		Cheltuieli salariale in bani		4.960.000	2.900.000	4.930.000	4.930.000	2.373.787	2.556.213	2.637.346
			10	01	01	Salarii de baza		4.295.000	2.500.000	4.295.000	4.295.000	2.148.060	2.146.940	2.376.059
			10	01	05	Sporuri pentru conditii de munca		635.000	400.000	635.000	635.000	225.727	409.273	261.287
			10	01	17	Indemnizatii de hrana		30.000						
			10	02		Cheltuieli salariale in natura		185.000						
			10	02	06	Vouchere de vacanta		185.000						
			10	03		Contributii		165.000	115.000	165.000	165.000	106.462	58.538	59.341
			10	03	01	Contributii de asigurari sociale de stat		42.000	42.000	42.000	42.000	40.675	1.325	

Capi- tol	Sub- capi- tol	Pa- ra- graf	Gru- pa / Titlu	Ar- ti- col	Ali- ne- at	Denumire indicator	Credite de angajament	Credite bugetare		Angajamente bugetare	Angajamente legale	Plati efectuate	Angajamente legale de platit	Cheltuieli efective
								anuale aprobrate la finele perioadei de raportare	trimestriale cumulate					
A						B	1	2	3	4	5	6	7=5-6	8
			10 03 02			Contributii de asigurari de somaj		1.500	1.500	1.500	1.500	1.239	261	
			10 03 03			Contributii de asigurari sociale de sanatate		13.500	13.500	13.500	13.500	13.385	115	
			10 03 04			Contributii de asigurari pentru accidente de munca si boli profesionale		500	500	500	500	410	90	
			10 03 06			Contributii pentru concedii si indemnizatii		2.500	2.500	2.500	2.500	2.188	312	
			10 03 07			Contributia asiguratorie pentru munca		105.000	55.000	105.000	105.000	48.565	56.435	59.341
			20			TITLUL II BUNURI SI SERVICII		167.000	117.000	114.000	114.000	32.580	81.420	42.573
			20 01			Bunuri si servicii		10.000	10.000	10.000	10.000	1.531	8.469	1.293
			20 01 01			Furnituri de birou		5.000	5.000	5.000	5.000	277	4.723	39
			20 01 30			Alte bunuri si servicii pentru intretinere si functionare		5.000	5.000	5.000	5.000	1.254	3.746	1.254
			20 04			Medicamente si materiale sanitare		124.000	74.000	74.000	74.000	19.897	54.103	38.880
			20 04 01			Medicamente		54.000	29.000	29.000	29.000	9.975	19.025	18.627
			20 04 02			Materiale sanitare		70.000	45.000	45.000	45.000	9.922	35.078	20.253
			20 05			Bunuri de natura obiectelor de inventar		10.000	10.000	10.000	10.000	4.344	5.656	
			20 05 30			Alte obiecte de inventar		10.000	10.000	10.000	10.000	4.344	5.656	
			20 14			Protectia muncii		3.000	3.000					
			20 30			Alte cheltuieli		20.000	20.000	20.000	20.000	6.808	13.192	2.400
			20 30 30			Alte cheltuieli cu bunuri si servicii		20.000	20.000	20.000	20.000	6.808	13.192	2.400
			51			TITLUL VI TRANSFERURI INTRE UNITATI ALE ADMINISTRATIEI PUBLICE		709.000	709.000	709.000	709.000	65.000	644.000	65.000
			51 02			Transferuri de capital		709.000	709.000	709.000	709.000	65.000	644.000	65.000
			51 02 28			Transferuri din bugetele locale pentru finantarea cheltuielilor de capital						65.000	644.000	65.000

Capi- tol	Sub- capi- tol	Pa- ra- graf	Gru- pa / Titlu	Ar- ti- col	Ali- ne- at	Denumire indicator	Credite de angajament	Credite bugetare		Angajamente bugetare	Angajamente legale	Plati efectuate	Angajamente legale de platit	Cheltuieli efective	
								anuale aprobrate la finele perioadei de raportare	trimestriale cumulate						
								1	2						3
A						B									
						din domeniul sanatatii		709.000	709.000	709.000	709.000	65.000	644.000	65.000	
	57					TITLUL VIII ASISTENTA SOCIALA		20.000	12.000	20.000	20.000	9.035	10.965	8.437	
	57	02				Ajutoare sociale		20.000	12.000	20.000	20.000	9.035	10.965	8.437	
	57	02	02			Ajutoare sociale in natura		20.000	12.000	20.000	20.000	9.035	10.965	8.437	
	59					TITLUL XI ALTE CHELTUIELI		70.000	50.000	70.000	70.000	28.500	41.500	28.500	
	59	40				Sume aferente persoanelor cu handicap neincadrate		70.000	50.000	70.000	70.000	28.500	41.500	28.500	
	70					CHELTUIELI DE CAPITAL		200.000	150.000	200.000	200.000		200.000	5.000	
	71					TITLUL XIII ACTIVE NEFINANCIARE		200.000	150.000	200.000	200.000		200.000	5.000	
	71	01				Active fixe		200.000	150.000	200.000	200.000		200.000	5.000	
	71	01	03			Mobilier, aparatura birotica si alte active corporale									
	71	01	30			Alte active fixe (inclusiv reparatii capitale)		200.000	150.000	200.000	200.000		200.000	5.000	
	84					PLATI EFECTUATE IN ANII PRECEDENTI SI RECUPERATE IN ANUL CURENT							200.000		
	85					Titlul XIX PLATI EFECTUATE IN ANII PRECEDENTI SI RECUPERATE IN ANUL CURENT				-5.057	-5.057	-5.057			
	85	01				Plati efectuate in anii precedenti si recuperate in anul curent				-5.057	-5.057	-5.057			
	85	01	01			Plati efectuate in anii precedenti si recuperate in anul curent (SF)				-5.057	-5.057	-5.057			
6702						CULTURA, RECREERE SI RELIGIE		23.631.560	14.163.420	20.817.880	20.817.880	7.197.259	13.620.621	7.886.710	
	01					CHELTUIELI CURENTE		21.136.560	12.242.170	18.352.260	18.352.260	7.210.566	11.141.694	7.862.718	
	20					TITLUL II BUNURI SI SERVICII		6.000.000	3.215.700	3.215.700	3.215.700	1.860.481	1.355.219	2.512.634	

Capi- tol	Sub- capi- tol	Pa- ra- graf	Gru- pa / Titlu	Ar- ti- col	Ali- ne- at	Denumire indicator	Credite de angajament	Credite bugetare		Angajamente bugetare	Angajamente legale	Plati efectuate	Angajamente legale de platit	Cheltuieli efective
								anuale aprobrate la finele perioadei de raportare	trimestriale cumulate					
A						B	1	2	3	4	5	6	7=5-6	8
			20	01		Bunuri si servicii		6.000.000	3.215.700	3.215.700	3.215.700	1.860.481	1.355.219	2.512.634
			20	01	30	Alte bunuri si servicii pentru intretinere si functionare		6.000.000	3.215.700	3.215.700	3.215.700	1.860.481	1.355.219	2.512.634
			51			TITLUL VI TRANSFERURI INTRE UNITATI ALE ADMINISTRATIEI PUBLICE		12.878.560	7.119.170	12.878.560	12.878.560	4.378.637	8.499.923	4.378.636
			51	01		Transferuri curente		10.161.560	6.202.170	10.161.560	10.161.560	4.129.273	6.032.287	4.129.272
			51	01	01	Transferuri catre institutiile publice		10.161.560	6.202.170	10.161.560	10.161.560	4.129.273	6.032.287	4.129.272
			51	02		Transferuri de capital		2.717.000	917.000	2.717.000	2.717.000	249.364	2.467.636	249.364
			51	02	29	Alte transferuri de capital catre instituti publice		2.717.000	917.000	2.717.000	2.717.000	249.364	2.467.636	249.364
			55			TITLUL VII ALTE TRANSFERURI		388.000	388.000	388.000	388.000	96.548	291.452	96.548
			55	01		A. Transferuri interne		388.000	388.000	388.000	388.000	96.548	291.452	96.548
			55	01	13	Programe de dezvoltare		98.000	98.000	98.000	98.000	96.548	1.452	96.548
			55	01	18	Alte transferuri curente interne		290.000	290.000	290.000	290.000		290.000	
			59			TITLUL XI ALTE CHELTUIELI		1.870.000	1.519.300	1.870.000	1.870.000	874.900	995.100	874.900
			59	11		Asociatii si fundatii		1.270.000	919.300	1.270.000	1.270.000	874.900	395.100	874.900
			59	12		Sustinerea cultelor		600.000	600.000	600.000	600.000		600.000	
			70			CHELTUIELI DE CAPITAL		2.495.000	1.921.250	2.495.000	2.495.000	16.073	2.478.927	23.992
			71			TITLUL XIII ACTIVE NEFINANCIARE		2.495.000	1.921.250	2.495.000	2.495.000	16.073	2.478.927	23.992
			71	01		Active fixe		2.495.000	1.921.250	2.495.000	2.495.000	16.073	2.478.927	23.992
			71	01	02	Masini, echipamente si mijloace de transport								
			71	01	03	Mobilier, aparatura birotica si alte active corporale								1.110
			71	01	30	Alte active fixe (inclusiv reparatii capitale)		2.495.000	1.921.250	2.495.000	2.495.000	16.073	2.478.927	22.882

Capi- tol	Sub- capi- tol	Pa- ra- graf	Gru- pa / Titlu	Ar- ti- col	Ali- ne- at	Denumire indicator	Credite de angajament	Credite bugetare		Angajamente bugetare	Angajamente legale	Plati efectuate	Angajamente legale de platit	Cheltuieli efective
								anuale aprobrate la finele perioadei de raportare	trimestriale cumulate					
								1	2					
A						B	1	2	3	4	5	6	7=5-6	8
	84					PLATI EFECTUATE IN ANII PRECEDENTI SI RECUPERATE IN ANUL CURENT								
	85					Titlul XIX PLATI EFECTUATE IN ANII PRECEDENTI SI RECUPERATE IN ANUL CURENT				-29.380	-29.380	-29.380		
	85	01				Plati efectuate in anii precedenti si recuperate in anul curent				-29.380	-29.380	-29.380		
	85	01	01			Plati efectuate in anii precedenti si recuperate in anul curent (SF)				-29.380	-29.380	-29.380		
6802						ASIGURARI SI ASISTENTA SOCIALA	1.200.000	67.079.310	35.754.320	65.744.535	65.744.535	31.359.894	34.384.641	32.682.202
	01					CHELTUIELI CURENTE		65.622.310	34.546.320	64.478.520	64.478.520	31.397.674	33.080.846	32.515.504
	10					TITLUL I CHELTUIELI DE PERSONAL		30.668.520	15.455.320	30.518.520	30.518.520	14.233.015	16.285.505	15.095.446
	10	01				Cheltuieli salariale in bani		29.488.000	14.733.400	29.465.000	29.465.000	13.576.694	15.888.306	14.176.894
	10	01	01			Salarii de baza		27.531.900	13.724.700	27.531.900	27.531.900	12.799.619	14.732.281	13.427.208
	10	01	05			Sporuri pentru conditii de munca		1.650.500	863.500	1.650.500	1.650.500	715.179	935.321	697.194
	10	01	06			Alte sporuri		138.500	69.900	138.500	138.500	42.775	95.725	41.913
	10	01	12			Indemnizatii platite unor persoane din afara unitatii		400	200	400	400		400	
	10	01	13			Indemnizatii de delegare		2.000	2.000	2.000	2.000	1.332	668	1.332
	10	01	17			Indemnizatii de hrana		23.000						
	10	01	30			Alte drepturi salariale in bani		141.700	73.100	141.700	141.700	17.789	123.911	9.247
	10	02				Cheltuieli salariale in natura		128.460	1.460	1.460	1.460	1.450	10	606.012
	10	02	06			Vouchere de vacanta		128.460	1.460	1.460	1.460	1.450	10	606.012
	10	03				Contributii		1.052.060	720.460	1.052.060	1.052.060	654.871	397.189	312.540
	10	03	01			Contributii de asigurari sociale de stat		280.600	280.600	280.600	280.600	278.320	2.280	

Capi- tol	Sub- capi- tol	Pa- ra- graf	Gru- pa / Tifu	Ar- ti- col	Ali- ne- at	Denumire indicator	Credite de angajament	Credite bugetare		Angajamente bugetare	Angajamente legale	Plati efectuate	Angajamente legale de platit	Cheltuieli efective
								anuale aprobrate la finele perioadei de raportare	trimestriale cumulate					
A						B	1	2	3	4	5	6	7=5-6	8
			10	03	02	Contributii de asigurari de somaj		9.580	9.580	9.580	9.580	8.648	932	
			10	03	03	Contributii de asigurari sociale de sanatate		92.320	92.320	92.320	92.320	91.108	1.212	
			10	03	04	Contributii de asigurari pentru accidente de munca si boli profesionale		4.540	4.540	4.540	4.540	3.320	1.220	
			10	03	06	Contributii pentru concedii si indemnizatii		16.080	16.080	16.080	16.080	14.893	1.187	
			10	03	07	Contributia asiguratorie pentru munca		648.940	317.340	648.940	648.940	258.582	390.358	312.540
			20			TITLUL II BUNURI SI SERVICII		7.473.790	5.030.000	6.500.000	6.500.000	3.563.135	2.936.865	3.797.207
			20	01		Bunuri si servicii		2.462.500	1.796.200	2.154.900	2.154.900	1.260.901	893.999	1.320.555
			20	01	01	Furnituri de birou		28.200	23.000	24.200	24.200	8.054	16.146	9.414
			20	01	02	Materiale pentru curatenie		217.200	149.000	168.200	168.200	94.051	74.149	131.327
			20	01	03	Incalzit, iluminat si forta motrica		835.000	715.000	780.000	780.000	520.014	259.986	494.680
			20	01	04	Apa, canal si salubritate		333.000	229.000	269.000	269.000	150.927	118.073	148.265
			20	01	05	Carburanti si lubrifianti		80.500	43.500	67.000	67.000	25.043	41.957	41.611
			20	01	06	Piese de schimb		38.500	30.500	32.500	32.500	18.613	13.887	37.933
			20	01	08	Posta, telecomunicatii, radio, tv, internet		183.900	171.600	179.300	179.300	82.800	96.500	79.412
			20	01	09	Materiale si prestari de servicii cu caracter functional		573.600	315.600	503.100	503.100	289.440	213.660	302.029
			20	01	30	Alte bunuri si servicii pentru intretinere si functionare		172.600	119.000	131.600	131.600	71.959	59.641	75.884
			20	02		Reparatii curente		151.000	129.000	126.000	126.000	51.314	74.686	50.204
			20	03		Hrana		3.622.290	2.377.000	3.206.000	3.206.000	1.776.721	1.429.279	1.876.726
			20	03	01	Hrana pentru oameni		3.622.290	2.377.000	3.206.000	3.206.000	1.776.721	1.429.279	1.876.726
			20	04		Medicamente si materiale sanitare		102.900	68.200	78.700	78.700	26.001	52.699	55.149

Capi- tol	Sub- capi- tol	Pa- ra- graf	Gru- pa / Titlu	Ar- fi- col	Ali- ne- at	Denumire indicator	Credite de angajament	Credite bugetare		Angajamente bugetare	Angajamente legale	Plati efectuate	Angajamente legale de platit	Cheltuieli efective
								anuale aprobrate la finele perioadei de raportare	trimestriale cumulate					
A						B	1	2	3	4	5	6	7=5-6	8
			20 04 01			Medicamente		72.700	47.500	55.500	55.500	17.941	37.559	38.638
			20 04 02			Materiale sanitare		14.700	8.200	9.200	9.200	3.153	6.047	6.689
			20 04 04			Dezinfectanti		15.500	12.500	14.000	14.000	4.907	9.093	9.822
			20 05			Bunuri de natura obiectelor de inventar		98.000	47.500	65.500	65.500	14.478	51.022	66.916
			20 05 01			Uniforme si echipament		16.000	3.500	2.500	2.500		2.500	2.389
			20 05 03			Lenjerie si accesorii de pat		10.000	5.000	5.000	5.000	4.875	125	9.442
			20 05 30			Alte obiecte de inventar		72.000	39.000	58.000	58.000	9.603	48.397	55.085
			20 06			Deplasari, detasari, transferari		18.000	14.000	11.000	11.000	2.640	8.360	2.966
			20 06 01			Deplasari interne, detasari, transferari		13.000	9.000	11.000	11.000	2.640	8.360	2.966
			20 06 02			Deplasari in strainatate		5.000	5.000					
			20 11			Carti, publicatii si materiale documentare		9.000	6.000	3.000	3.000	830	2.170	3.247
			20 13			Pregatire profesionala		47.000	36.500	38.000	38.000	3.100	34.900	3.100
			20 14			Protectia muncii		21.400	16.700	16.700	16.700	1.244	15.456	1.820
			20 19			Contributii ale administratiei publice locale la realizarea unor lucrari si servicii de interes public local, in baza unor conventii sau contracte de asociere		172.000	86.000	86.000	86.000	70.040	15.960	70.040
			20 25			Cheltuieli judiciare si extrajudiciare derivate din actiuni in reprezentarea intereselor statului, potrivit dispozitiilor legale		1.400	1.400	1.400	1.400	357	1.043	357
			20 30			Alte cheltuieli		768.300	451.500	712.800	712.800	355.509	357.291	346.127
			20 30 01			Reclama si publicitate		1.000	1.000	1.000	1.000		1.000	
			20 30 02			Protocol si reprezentare		2.000	2.000					
			20 30 03			Prime de asigurare non-viata		12.000	12.000	12.000	12.000	2.076	9.924	1.742

Capi- tol	Sub- capi- tol	Pa- ra- graf	Gru- pa / Titlu	Ar- ti- col	Ali- ne- at	Denumire indicator	Credite de angajament	Credite bugetare		Angajamente bugetare	Angajamente legale	Plati efectuate	Angajamente legale de platit	Cheltuieli efective
								anuale aprobrate la finele perioadei de raportare	trimestriale cumulate					
A						B	1	2	3	4	5	6	7=5-6	8
			20 30 04			Chirii		566.300	301.500	564.800	564.800	255.534	309.266	255.534
			20 30 30			Alte cheltuieli cu bunuri si servicii		187.000	135.000	135.000	135.000	97.899	37.101	88.851
			57			TITLUL VIII ASISTENTA SOCIALA		26.967.000	13.742.000	26.967.000	26.967.000	13.363.478	13.603.522	13.364.717
			57 02			Ajutoare sociale		26.967.000	13.742.000	26.967.000	26.967.000	13.363.478	13.603.522	13.364.717
			57 02 01			Ajutoare sociale in numerar		22.948.000	11.430.000	22.948.000	22.948.000	11.146.958	11.801.042	11.146.998
			57 02 02			Ajutoare sociale in natura		4.019.000	2.312.000	4.019.000	4.019.000	2.216.520	1.802.480	2.217.719
			59			TITLUL XI ALTE CHELTUIELI		513.000	319.000	493.000	493.000	238.046	254.954	258.134
			59 40			Sume aferente persoanelor cu handicap neincadrate		513.000	319.000	493.000	493.000	238.046	254.954	258.134
			70			CHELTUIELI DE CAPITAL	1.200.000	1.457.000	1.208.000	1.317.000	1.317.000	13.205	1.303.795	166.698
			71			TITLUL XIII ACTIVE NEFINANCIARE	1.200.000	1.457.000	1.208.000	1.317.000	1.317.000	13.205	1.303.795	166.698
			71 01			Active fixe		257.000	217.000	117.000	117.000	13.205	103.795	166.698
			71 01 02			Masini, echipamente si mijloace de transport		54.000	14.000	14.000	14.000	13.205	795	122.347
			71 01 03			Mobilier, aparatura birotica si alte active corporale								32.924
			71 01 30			Alte active fixe (inclusiv reparatii capitale)		203.000	203.000	103.000	103.000		103.000	11.427
			71 03			Reparatii capitale aferente activelor fixe	1.200.000	1.200.000	991.000	1.200.000	1.200.000		1.200.000	
			84			PLATI EFECTUATE IN ANII PRECEDENTI SI RECUPERATE IN ANUL CURENT				-50.985	-50.985	-50.985		
			85			Titlul XIX PLATI EFECTUATE IN ANII PRECEDENTI SI RECUPERATE IN ANUL CURENT				-50.985	-50.985	-50.985		
			85 01			Plati efectuate in anii precedenti si				-50.985	-50.985	-50.985		

Capi- tol	Sub- capi- tol	Pa- ra- graf	Gru- pa / Titlu	Ar- ti- col	Ali- ne- at	Denumire indicator	Credite de angajament	Credite bugetare		Angajamente bugetare	Angajamente legale	Plati efectuate	Angajamente legale de platit	Cheltuieli efective
								anuale aprobrate la finele perioadei de raportare	trimestriale cumulate					
A						B	1	2	3	4	5	6	7=5-6	8
						recuperate in anul curent				-50.985	-50.985	-50.985		
			85	01	01	Plati efectuate in anii precedenti si recuperate in anul curent (SF)				-50.985	-50.985	-50.985		
7000	02					Partea IV-a SERVICII SI DEZVOLTARE PUBLICA, LOCUINTE, MEDIU SI APE	6.476.370	61.586.020	36.129.350	57.821.674	57.821.674	22.194.541	35.627.133	20.255.273
7002						LOCUINTE, SERVICII SI DEZVOLTARE	6.476.370	29.707.840	18.121.170	25.949.578	25.949.578	7.160.411	18.789.167	5.215.059
				01		CHELTUIELI CURENTE	5.653.370	18.610.370	11.366.680	14.860.370	14.860.370	5.265.133	9.595.237	5.213.482
				20		TITLUL II BUNURI SI SERVICII		11.500.000	7.750.000	7.750.000	7.750.000	4.423.482	3.326.518	4.423.482
				20	01	Bunuri si servicii		11.500.000	7.750.000	7.750.000	7.750.000	4.423.482	3.326.518	4.423.482
				20	01	03 Incalzit, iluminat si forta motrica		2.500.000	2.100.000	2.100.000	2.100.000	1.739.634	360.366	1.739.634
				20	01	30 Alte bunuri si servicii pentru intretinere si functionare		9.000.000	5.650.000	5.650.000	5.650.000	2.683.848	2.966.152	2.683.848
				51		TITLUL VI TRANSFERURI INTRE UNITATI ALE ADMINISTRATIEI PUBLICE		1.457.000	790.000	1.457.000	1.457.000	790.000	667.000	790.000
				51	02	Transferuri de capital		1.457.000	790.000	1.457.000	1.457.000	790.000	667.000	790.000
				51	02	29 Alte transferuri de capital catre institutii publice		1.457.000	790.000	1.457.000	1.457.000	790.000	667.000	790.000
				58		TITLUL X PROIECTE CU FINANTARE DIN FONDURI EXTERNE NERAMBURSABILE								
						CADRULUI FINANCIAR 2014-2020	5.653.370	5.653.370	2.826.680	5.653.370	5.653.370	51.651	5.601.719	
				58	01	Programe din Fondul European de Dezvoltare Regionala (FEDR)	5.653.370	5.653.370	2.826.680	5.653.370	5.653.370	51.651	5.601.719	
				58	01	01 Finantarea nationala	467.170	467.170	233.600	467.170	467.170	51.651	415.519	
				58	01	02 Finantarea externa nerambursabila	5.186.200	5.186.200	2.593.080	5.186.200	5.186.200		5.186.200	
				70		CHELTUIELI DE CAPITAL	823.000	11.097.470	6.754.490	11.097.470	11.097.470	1.903.540	9.193.930	1.577
				71		TITLUL XIII ACTIVE NEFINANCIARE	823.000	11.097.470	6.754.490	11.097.470	11.097.470	1.903.540	9.193.930	1.577

Capi- tol	Sub- capi- tol	Pa- ra- graf	Gru- pa / Titlu	Ar- ti- col	Ali- ne- at	Denumire indicator	Credite de angajament	Credite bugetare		Angajamente bugetare	Angajamente legale	Plati efectuate	Angajamente legale de platit	Cheltuieli efective
								anuale aprobrate la finele perioadei de raportare	trimestriale cumulate					
A						B	1	2	3	4	5	6	7=5-6	8
			71	01		Active fixe		10.274.470	6.137.240	10.274.470	10.274.470	1.903.540	8.370.930	1.577
			71	01	02	Masini, echipamente si mijloace de transport								1.577
			71	01	30	Alte active fixe (inclusiv reparatii capitale)		10.274.470	6.137.240	10.274.470	10.274.470	1.903.540	8.370.930	
			71	03		Reparatii capitale aferente activelor fixe	823.000	823.000	617.250	823.000	823.000		823.000	
			84			PLATI EFECTUATE IN ANII PRECEDENTI SI RECUPERATE IN ANUL CURENT				-8.262	-8.262	-8.262		
			85			Titlul XIX PLATI EFECTUATE IN ANII PRECEDENTI SI RECUPERATE IN ANUL CURENT				-8.262	-8.262	-8.262		
			85	01		Plati efectuate in anii precedenti si recuperate in anul curent				-8.262	-8.262	-8.262		
			85	01	02	Plati efectuate in anii precedenti si recuperate in anul curent (SD)				-8.262	-8.262	-8.262		
7402			01			PROTECTIA MEDIULUI		31.878.180	18.008.180	31.872.096	31.872.096	15.034.130	16.837.966	15.040.214
			51			CHELTUIELI CURENTE		29.927.000	16.057.000	29.927.000	29.927.000	15.040.214	14.886.786	15.040.214
			51			TITLUL VI TRANSFERURI INTRE UNITATI ALE ADMINISTRATIEI PUBLICE		29.927.000	16.057.000	29.927.000	29.927.000	15.040.214	14.886.786	15.040.214
			51	01		Transferuri curente		28.170.000	15.800.000	28.170.000	28.170.000	15.037.692	13.132.308	15.037.692
			51	01	01	Transferuri catre institutiile publice		28.170.000	15.800.000	28.170.000	28.170.000	15.037.692	13.132.308	15.037.692
			51	02		Transferuri de capital		1.757.000	257.000	1.757.000	1.757.000	2.522	1.754.478	2.522
			51	02	29	Alte transferuri de capital catre instituti publice		1.757.000	257.000	1.757.000	1.757.000	2.522	1.754.478	2.522
			70			CHELTUIELI DE CAPITAL		1.951.180	1.951.180	1.951.180	1.951.180		1.951.180	

Capi- tol	Sub- capi- tol	Pa- ra- graf	Gru- pa / Titlu	Ar- ti- col	Ali- ne- at	Denumire indicator	Credite de angajament	Credite bugetare		Angajamente bugetare	Angajamente legale	Plati efectuate	Angajamente legale de platit	Cheltuieli efective
								anuale aprobrate la finele perioadei de raportare	trimestriale cumulate					
								1	2					
A						B	1	2	3	4	5	6	7=5-6	8
						de pret si tarif		11.100.000	7.200.000	11.100.000	11.100.000	6.357.160	4.742.840	6.438.697
						TITLUL VI TRANSFERURI INTRE UNITATI ALE ADMINISTRATIEI PUBLICE		5.638.000	3.538.000	5.638.000	5.638.000	1.587.320	4.050.680	1.587.320
	51					Transferuri curente		3.770.000	1.670.000	3.770.000	3.770.000	295.437	3.474.563	295.437
	51	01				Transferuri catre institutiile publice		3.770.000	1.670.000	3.770.000	3.770.000	295.437	3.474.563	295.437
	51	02				Transferuri de capital		1.868.000	1.868.000	1.868.000	1.868.000	1.291.883	576.117	1.291.883
	51	02	29			Alte transferuri de capital catre institutii publice		1.868.000	1.868.000	1.868.000	1.868.000	1.291.883	576.117	1.291.883
	56					TITLUL VIII PROIECTE CU FINANTARE DIN FONDURI EXTERNE NERAMBURSABILE (FEN)								
						POSTADERARE	701.140	701.140	701.140	701.140	701.140		701.140	
	56	01				Programe din Fondul European de Dezvoltare Regionala (FEDR)	701.140	701.140	701.140	701.140	701.140		701.140	
	56	01	03			Cheltuieli neeligibile	701.140	701.140	701.140	701.140	701.140		701.140	
	58					TITLUL X PROIECTE CU FINANTARE DIN FONDURI EXTERNE NERAMBURSABILE								
						CADRULUI FINANCIAR 2014-2020	2.415.670	2.415.670	1.207.840	2.415.670	2.415.670		2.415.670	
	58	01				Programe din Fondul European de Dezvoltare Regionala (FEDR)	2.415.670	2.415.670	1.207.840	2.415.670	2.415.670		2.415.670	
	58	01	01			Finantarea nationala	609.870	609.870	304.940	609.870	609.870		609.870	
	58	01	02			Finantarea externa nerambursabila	1.805.800	1.805.800	902.900	1.805.800	1.805.800		1.805.800	
	70					CHELTUIELI DE CAPITAL		53.408.240	30.148.750	53.408.240	53.408.240	1.827.238	51.581.002	
	71					TITLUL XIII ACTIVE NEFINANCIARE		53.408.240	30.148.750	53.408.240	53.408.240	1.827.238	51.581.002	
	71	01				Active fixe		53.408.240	30.148.750	53.408.240	53.408.240	1.827.238	51.581.002	
	71	01	02			Masini, echipamente si mijloace de transport		148.750	148.750	148.750	148.750	61.897	86.853	

Capi- tol	Sub- capi- tol	Pa- ra- graf	Gru- pa / Tifu	Ar- ti- col	Ali- ne- at	Denumire indicator	Credite de angajament	Credite bugetare		Angajamente bugetare	Angajamente legale	Plati efectuate	Angajamente legale de platit	Cheltuieli efective
								anuale aprobrate la finele perioadei de raportare	trimestriale cumulate					
A						B	1	2	3	4	5	6	7=5-6	8
			71	01	30	Alte active fixe (inclusiv reparatii capitale)		53.259.490	30.000.000	53.259.490	53.259.490	1.765.341	51.494.149	
8702						ALTE ACTIUNI ECONOMICE	973.320	973.320	973.320	973.320	973.320		973.320	
			01			CHELTUIELI CURENTE	973.320	973.320	973.320	973.320	973.320		973.320	
			58			TITLUL X PROIECTE CU FINANTARE DIN FONDURI EXTERNE NERAMBURSABILE								
						CADRULUI FINANCIAR 2014-2020	973.320	973.320	973.320	973.320	973.320		973.320	
			58	05		Programe din Fondul European pentru Pescuit si Afaceri Maritime	973.320	973.320	973.320	973.320	973.320		973.320	
			58	05	01	Finantarea nationala	101.000	101.000	101.000	101.000	101.000		101.000	
			58	05	02	Finantarea externa nerambursabila	872.320	872.320	872.320	872.320	872.320		872.320	

Conducatorul institutiei,

Viorel Marian Dragomir

Conducatorul compartimentului
financiar-contabil

Vasilica Gurgu

Capi- tol	Sub- capi- tol	Pa- ra- graf	Gru- pa / Titlu	Ar- ti- col	Ali- ne- at	Denumire indicator	Prevederi bugetare anuale aprobrate la finele perioadei de raportare	Prevederi bugetare trimestriale cumulate	Drepturi constatate			Incasari realizate	Stingeri pe alte cai decat incasari	Drepturi constatate de incasat
									Total, din care:	din anii precedenti	din anul curent			
A						B	1	2	3=4+5	4	5	6	7	8=3-6-7
3310	21					casele de asigurari sociale de sanatate	17.611.860	7.355.520	9.056.344	662.320	8.394.024	8.412.965		643.379
	30					Venituri din contractele incheiate cu directiile de sanatate publica din sume alocate de la bugetul de stat	3.257.100	1.428.600	644.881		644.881	644.881		
	31					Venituri din contractele incheiate cu directiile de sanatate publica din sume alocate din venituri proprii ale Ministerului Sanatatii	50.000	30.000						
	50					Alte venituri din prestari de servicii si alte activitati	8.802.800	5.340.300	2.651.442	1.403.835	1.247.607	1.099.509		1.551.933
3410						VENITURI DIN TAXE ADMINISTRATIVE, ELIBERARI PERMISE	474.000	240.000	809.076	329.108	479.968	308.320		500.756
	50					Alte venituri din taxe administrative, eliberari permise	474.000	240.000	809.076	329.108	479.968	308.320		500.756
3510						AMENZI, PENALITATI SI CONFISCARI	500.000	250.000	4.320.985	4.300.884	20.101	44.520		4.276.465
	50					Alte amenzi, penalitati si confiscari	500.000	250.000	4.320.985	4.300.884	20.101	44.520		4.276.465
3610						DIVERSE VENITURI	94.000	53.000	64.633	11.602	53.031	51.851		12.782
	50					Alte venituri	94.000	53.000	64.633	11.602	53.031	51.851		12.782
3710						TRANSFERURI VOLUNTARE, ALTELE DECAT SUBVENTIILE	478.000	388.000	96.548		96.548	96.548		
	03					Varsaminte din sectiunea de functionare pentru finantarea sectiunii de dezvoltare a bugetului local	-710.800	-660.800	-101.566		-101.566	-101.566		
	04					Varsaminte din sectiunea de functionare	710.800	660.800	101.566		101.566	101.566		
	50					Alte transferuri voluntare	478.000	388.000	96.548		96.548	96.548		
4000	10					III. OPERATIUNI FINANCIARE			4.614.456		4.614.456	4.614.456		

Capi- tol	Sub- capi- tol	Pa- ra- graf	Gru- pa/ Titlu	Ar- ti- col	Ali- ne- at	Denumire indicator	Prevederi bugetare anuale aprobrate la finele perioadei de raportare	Prevederi bugetare trimestriale cumulate	Drepturi constatate			Incasari realizate	Stingeri pe alte cai decat incasari	Drepturi constatate de incasat
									Total, din care:	din anii precedenti	din anul curent			
A						B	1	2	3=4+5	4	5	6	7	8=3-6-7
4010						INCASARI DIN RAMBURSAREA IMPRUMUTURILOR ACORDATE								
	15					Sume utilizate din excedentul anului precedent pentru efectuarea de cheltuieli			164.065		164.065	164.065		
		01				Sume utilizate de administratiile locale din excedentul anului precedent pentru sectiunea de functionare			164.065		164.065	164.065		
			02			Sume utilizate de administratiile locale din excedentul anului precedent pentru sectiunea de dezvoltare			130.900		130.900	130.900		
									33.165		33.165	33.165		
4110						ALTE OPERATIUNI FINANCIARE			4.450.391		4.450.391	4.450.391		
	06					Sume din excedentul anului precedent pentru acoperirea golurilor temporare de casa			4.450.391		4.450.391	4.450.391		
4100	10					IV. SUBVENTII	83.951.680	44.881.730	35.127.034		35.127.034	35.127.034		
4210						SUBVENTII DE LA BUGETUL DE STAT	35.000	15.000						
		43				Sume primite de institutiile publice si activitatile finantate integral sau partial din venituri proprii in cadrul programului FEGA implementate de APIA	35.000	15.000						
4310						SUBVENTII DE LA ALTE ADMINISTRATII	83.916.680	44.866.730	35.127.034		35.127.034	35.127.034		
	09					Subventii pentru institutii publice	57.101.560	31.172.170	26.812.401		26.812.401	26.812.401		
	14					Subventii din bugetele locale pentru finantarea cheltuielilor de capital din domeniul sanatatii	709.000	709.000	65.000		65.000	65.000		

Capi- tol	Sub- capi- tol	Pa- ra- gra- f	Gru- pa/ Titlu	Ar- ti- col	Ali- ne- at	Denumire indicator	Prevederi bugetare anuale aprobrate la finele perioadei de raportare	Prevederi bugetare trimestriale cumulate	Drepturi constatate			Incasari realizate	Stingeri pe alte cai decat incasari	Drepturi constatate de incasat
									Total, din care:	din anii precedenti	din anul curent			
A						B	1	2	3=4+5	4	5	6	7	8=3-6-7
4310	19					Subventii pentru institutii publice	7.799.000	3.832.000	2.333.769		2.333.769	2.333.769		
	33					Subventii din bugetul Fondului national unic de asigurari sociale de sanatate pentru acoperirea cresterilor salariale	18.307.120	9.153.560	5.915.864		5.915.864	5.915.864		

MUNICIPIUL BRAILA

**CONTUL DE EXECUTIE AL INSTITUTIILOR PUBLICE FINANTATE
DIN VENITURI PROPRII SI SUBVENTII DIN BUGETUL LOCAL - CHELTUIELI
30.06.2018**

Pag. 1 - lei-

Capi- tol	Sub- capi- tol	Pa- ra- graf	Gru- pa / Titlu	Ar- ti- col	Ali- ne- at	Denumire indicator	Credite de angajament	Credite bugetare		Angajamente bugetare	Angajamente legale	Plati efectuate	Angajamente legale de platit	Cheltuieli efective
								anuale aprobate la finele perioadei de raportare	trimestriale cumulate					
								1	2					
A						B	1	2	3	4	5	6	7=5-6	8
5010						TOTAL CHELTUIELI DIN VENITURI PROPRII SI SUBVENTII		148.406.780	79.102.310	126.481.682	126.481.682	54.300.805	72.180.877	55.248.768
6110						ORDINE PUBLICA SI SIGURANTA NATIONALA		16.300.000	8.550.000	16.300.000	16.300.000	7.190.949	9.109.051	7.824.907
	03					Ordine publica		16.300.000	8.550.000	16.300.000	16.300.000	7.190.949	9.109.051	7.824.907
		04				Politia comunitara		16.300.000	8.550.000	16.300.000	16.300.000	7.190.949	9.109.051	7.824.907
6510						INVATAMANT		6.532.120	3.917.040	6.137.479	6.137.479	1.819.654	4.317.825	1.960.515
	03					Invatamant prescolar si primar		3.331.530	1.973.550	3.331.530	3.331.530	1.019.077	2.312.453	1.053.374
		01				Invatamant prescolar		3.114.530	1.842.550	3.114.530	3.114.530	1.005.815	2.108.715	1.040.096
		02				Invatamant primar		217.000	131.000	217.000	217.000	13.262	203.738	13.278
		04				Invatamant secundar		1.265.700	674.600	905.059	905.059	194.379	710.680	295.968
		01				Invatamant secundar inferior		131.500	94.500	100.859	100.859	12.904	87.955	7.221
		02				Invatamant secundar superior		1.134.200	580.100	804.200	804.200	181.475	622.725	288.747
	05					Invatamant postliceal		1.064.000	686.000	1.030.000	1.030.000	470.491	559.509	462.483
	11					Servicii auxiliare pentru educatie		858.000	574.000	858.000	858.000	135.707	722.293	148.690
		03				Internate si cantine pentru elevi		828.000	558.000	828.000	828.000	131.579	696.421	131.568
		30				Alte servicii auxiliare		30.000	16.000	30.000	30.000	4.128	25.872	17.122
	50					Alte cheltuieli in domeniul invatamantului		12.890	8.890	12.890	12.890		12.890	
6610						SANATATE		49.541.100	24.532.700	49.509.525	49.509.525	14.532.619	34.976.906	15.287.673
	06					Servicii medicale in unitati sanitare cu paturi		49.541.100	24.532.700	49.509.525	49.509.525	14.532.619	34.976.906	15.287.673
		01				Spitale generale		49.541.100	24.532.700	49.509.525	49.509.525	14.532.619	34.976.906	15.287.673
6710						CULTURA, RECREERE SI RELIGIE		13.592.560	7.271.570	10.615.678	10.615.678	4.291.723	6.323.955	4.350.404
	03					Servicii culturale		10.022.560	5.872.570	9.236.678	9.236.678	3.927.757	5.308.921	4.030.945
		04				Institutii publice de spectacole si concerte		7.833.560	4.781.300	7.047.678	7.047.678	3.096.778	3.950.900	3.210.598
		06				Case de cultura		2.189.000	1.091.270	2.189.000	2.189.000	830.979	1.358.021	820.347

Capi- tol	Sub- capi- tol	Pa- ra- graf	Gru- pa / Titlu	Ar- ti- col	Ali- ne- at	Denumire indicator	Credite de angajament	Credite bugetare		Angajamente bugetare	Angajamente legale	Plati efectuate	Angajamente legale de platit	Cheltuieli efective
								anuale aprobat la finele perioadei de raportare	trimestriale cumulate					
A						B	1	2	3	4	5	6	7=5-6	8
6710	50					Alte servicii in domeniile culturii, recreerii si religiei		3.570.000	1.399.000	1.379.000	1.379.000	363.966	1.015.034	319.459
7010						LOCUINTE, SERVICII SI DEZVOLTARE		16.481.000	9.082.000	15.679.000	15.679.000	6.835.981	8.843.019	8.397.659
	50					Alte servicii in domeniile locuintelor, serviciilor si dezvoltarii comunale		16.481.000	9.082.000	15.679.000	15.679.000	6.835.981	8.843.019	8.397.659
7410						PROTECTIA MEDIULUI		29.927.000	16.057.000	16.057.000	16.057.000	13.736.688	2.320.312	10.383.818
	05					Salubritate si gestiunea deseurilor		29.927.000	16.057.000	16.057.000	16.057.000	13.736.688	2.320.312	10.383.818
	01					Salubritate		29.927.000	16.057.000	16.057.000	16.057.000	13.736.688	2.320.312	10.383.818
8410						TRANSPORTURI		7.108.000	4.267.000	5.165.000	5.165.000	2.150.428	3.014.572	2.551.877
	50					Alte cheltuieli in domeniul transporturilor		7.108.000	4.267.000	5.165.000	5.165.000	2.150.428	3.014.572	2.551.877
8710						ALTE ACTIUNI ECONOMICE		8.925.000	5.425.000	7.018.000	7.018.000	3.742.763	3.275.237	4.491.915
	50					Alte actiuni economice		8.925.000	5.425.000	7.018.000	7.018.000	3.742.763	3.275.237	4.491.915

MUNICIPIUL BRAILA

DETALIEREA CHELTUIELILOR
INSTITUTII PUBLICE FINANTATE DIN VENITURI PROPRII
SI SUBVENTII DIN BUGETUL LOCAL
30.06.2018

Pag. 3 - lei-

Capi- tol	Sub- capi- tol	Pa- ra- graf	Gru- pa / Titlu	Ar- ti- col	Ali- ne- at	Denumire indicator	Credite de angajament	Credite bugetare		Angajamente bugetare	Angajamente legale	Plati efectuate	Angajamente legale de platit	Cheltuieli efective
								anuale aprobrate la finele perioadei de raportare	trimestriale cumulate					
A						B	1	2	3	4	5	6	7=5-6	8
5010						TOTAL CHELTUIELI DIN VENITURI PROPRII SI SUBVENTII		148.406.780	79.102.310	126.481.682	126.481.682	54.300.805	72.180.877	55.248.768
6110						ORDINE PUBLICA SI SIGURANTA NATIONALA		16.300.000	8.550.000	16.300.000	16.300.000	7.190.949	9.109.051	7.824.907
		01				CHELTUIELI CURENTE		16.300.000	8.550.000	16.300.000	16.300.000	7.190.949	9.109.051	7.781.793
		10				TITLUL I CHELTUIELI DE PERSONAL		15.490.000	7.988.000	15.490.000	15.490.000	6.877.566	8.612.434	7.532.110
		10	01			Cheltuieli salariale in bani		14.689.000	7.385.000	14.689.000	14.689.000	6.429.585	8.259.415	6.905.276
		10	01	01		Salarii de baza		14.525.000	7.263.000	14.525.000	14.525.000	6.326.283	8.198.717	6.877.447
		10	01	05		Sporuri pentru conditii de munca		78.000	78.000	78.000	78.000	77.620	380	
		10	01	30		Alte drepturi salariale in bani		86.000	44.000	86.000	86.000	25.682	60.318	27.829
		10	02			Cheltuieli salariale in natura		330.000	295.000	330.000	330.000	176.488	153.512	471.464
		10	02	02		Norme de hrana		175.000	175.000	175.000	175.000	173.788	1.212	173.788
		10	02	03		Uniforme si echipament obligatoriu		130.000	100.000	130.000	130.000		130.000	294.976
		10	02	06		Vouchere de vacanta		25.000	20.000	25.000	25.000	2.700	22.300	2.700
		10	03			Contributii		471.000	308.000	471.000	471.000	271.493	199.507	155.370
		10	03	01		Contributii de asigurari sociale de stat		104.000	104.000	104.000	104.000	103.325	675	
		10	03	02		Contributii de asigurari de somaj		4.000	4.000	4.000	4.000	3.169	831	
		10	03	03		Contributii de asigurari sociale de sanatate		34.000	34.000	34.000	34.000	33.881	119	
		10	03	04		Contributii de asigurari pentru accidente de munca si boli profesionale		2.000	2.000	2.000	2.000	1.703	297	
		10	03	07		Contributia asiguratorie pentru munca		327.000	164.000	327.000	327.000	129.415	197.585	155.370
		20				TITLUL II BUNURI SI SERVICII		810.000	562.000	810.000	810.000	313.383	496.617	249.683
		20	01			Bunuri si servicii		412.000	252.000	412.000	412.000	168.414	243.586	173.454
		20	01	01		Furnituri de birou		25.000	14.000	25.000	25.000	1.610	23.390	14.255
		20	01	02		Materiale pentru curatenie		2.000	2.000	2.000	2.000		2.000	704

Capi- tol	Sub- capi- tol	Pa- ra- graf	Gru- pa / Tifu	Ar- fi- col	Ali- ne- at	Denumire indicator	Credite de angajament	Credite bugetare		Angajamente bugetare	Angajamente legale	Plati efectuate	Angajamente legale de platit	Cheltuieli efective
								anuale aprobrate la finele perioadei de raportare	trimestriale cumulate					
								1	2					
A						B								
	20	01	03			Incalzit, iluminat si forta motrica		90.000	65.000	90.000	90.000	49.767	40.233	34.754
	20	01	04			Apa, canal si salubritate		10.000	6.000	10.000	10.000	2.196	7.804	2.048
	20	01	05			Carburanti si lubrifianti		30.000	20.000	30.000	30.000	20.000	10.000	33.668
	20	01	06			Piese de schimb		30.000	20.000	30.000	30.000	4.975	25.025	4.378
	20	01	08			Posta, telecomunicatii, radio, tv, internet		80.000	45.000	80.000	80.000	23.541	56.459	19.837
	20	01	09			Materiale si prestari de servicii cu caracter functional		90.000	50.000	90.000	90.000	39.237	50.763	39.237
	20	01	30			Alte bunuri si servicii pentru intretinere si functionare		55.000	30.000	55.000	55.000	27.088	27.912	24.573
	20	02				Reparatii curente		20.000	14.000	20.000	20.000	1.770	18.230	1.489
	20	05				Bunuri de natura obiectelor de inventar		30.000	20.000	30.000	30.000	3.263	26.737	9.246
	20	05	30			Alte obiecte de inventar		30.000	20.000	30.000	30.000	3.263	26.737	9.246
	20	06				Deplasari, detasari, transferari		10.000	8.000	10.000	10.000	221	9.779	221
	20	06	01			Deplasari interne, detasari, transferari		10.000	8.000	10.000	10.000	221	9.779	221
	20	11				Carti, publicatii si materiale documentare		1.000	1.000	1.000	1.000	252	748	
	20	12				Consultanta si expertiza		25.000	20.000	25.000	25.000		25.000	
	20	13				Pregatire profesionala		75.000	55.000	75.000	75.000		75.000	
	20	14				Protectia muncii		15.000	8.000	15.000	15.000	5.400	9.600	5.400
	20	15				Munitie, furnituri si armament de natura activelor fixe pentru armata		25.000	20.000	25.000	25.000	300	24.700	
	20	25				Cheltuieli judiciare si extrajudiciare derivate din actiuni in reprezentarea intereselor statului, potrivit dispozitiilor legale		52.000	52.000	52.000	52.000	32.661	19.339	33.160

Capi- tol	Sub- capi- tol	Pa- ra- graf	Gru- pa / Tifu	Ar- ti- col	Ali- ne- at	Denumire indicator	Credite de angajament	Credite bugetare		Angajamente bugetare	Angajamente legale	Plati efectuate	Angajamente legale de platit	Cheltuieli efective
								anuale aprobrate la finele perioadei de raportare	trimestriale cumulate					
A						B	1	2	3	4	5	6	7=5-6	8
			20	30		Alte cheltuieli		145.000	112.000	145.000	145.000	101.102	43.898	26.713
			20	30	01	Reclama si publicitate		5.000	5.000	5.000	5.000	2.100	2.900	2.100
			20	30	03	Prime de asigurare non-viata		7.000	5.000	7.000	7.000	3.533	3.467	3.533
			20	30	30	Alte cheltuieli cu bunuri si servicii		133.000	102.000	133.000	133.000	95.469	37.531	21.080
			70			CHELTUIELI DE CAPITAL								43.114
			71			TITLUL XIII ACTIVE NEFINANCIARE								43.114
			71	01		Active fixe								43.114
			71	01	02	Masini, echipamente si mijloace de transport								38.365
			71	01	03	Mobilier, aparatura birotica si alte active corporale								1.317
			71	01	30	Alte active fixe (inclusiv reparatii capitale)								3.432
6510						INVATAMANT		6.532.120	3.917.040	6.137.479	6.137.479	1.819.654	4.317.825	1.960.515
			01			CHELTUIELI CURENTE		6.472.120	3.857.040	6.077.479	6.077.479	1.819.654	4.257.825	1.933.659
			10			TITLUL I CHELTUIELI DE PERSONAL		1.040.000	676.200	1.040.000	1.040.000	481.005	558.995	463.610
			10	01		Cheltuieli salariale in bani		995.000	642.200	995.000	995.000	457.979	537.021	453.398
			10	01	01	Salarii de baza		316.000	216.000	316.000	316.000	189.455	126.545	198.060
			10	01	06	Alte sporuri		79.000	47.200	79.000	79.000	9.409	69.591	6.066
			10	01	10	Fond pentru posturi ocupate prin cumul		169.000	110.000	169.000	169.000	57.418	111.582	47.590
			10	01	11	Fond aferent platii cu ora		417.500	261.500	417.500	417.500	201.697	215.803	201.682
			10	01	13	Indemnizatii de delegare		500	500	500	500		500	
			10	01	30	Alte drepturi salariale in bani		13.000	7.000	13.000	13.000		13.000	
			10	03		Contributii		45.000	34.000	45.000	45.000	23.026	21.974	10.212
			10	03	01	Contributii de asigurari sociale de stat		11.830	11.830	11.830	11.830	9.971	1.859	

Capi- tol	Sub- capi- tol	Pa- ra- graf	Gru- pa / Titlu	Ar- ti- col	Ali- ne- at	Denumire indicator	Credite de angajament	Credite bugetare		Angajamente bugetare	Angajamente legale	Plati efectuate	Angajamente legale de platit	Cheltuieli efective
								anuale aprobrate la finele perioadei de raportare	trimestriale cumulate					
A						B	1	2	3	4	5	6	7=5-6	8
			10	03	02	Contributii de asigurari de somaj		490	490	490	490	292	198	
			10	03	03	Contributii de asigurari sociale de sanatate		3.830	3.830	3.830	3.830	3.288	542	
			10	03	04	Contributii de asigurari pentru accidente de munca si boli profesionale		220	220	220	220	118	102	
			10	03	06	Contributii pentru concedii si indemnizatii		630	630	630	630	537	93	
			10	03	07	Contributia asiguratorie pentru munca		28.000	17.000	28.000	28.000	8.820	19.180	10.212
			20			TITLUL II BUNURI SI SERVICII		5.417.120	3.170.840	5.027.479	5.027.479	1.336.985	3.690.494	1.468.385
			20	01		Bunuri si servicii		898.990	470.290	739.290	739.290	106.699	632.591	133.517
			20	01	01	Furnituri de birou		75.000	43.800	66.900	66.900	4.593	62.307	5.281
			20	01	02	Materiale pentru curatenie		78.500	45.300	68.400	68.400	5.688	62.712	8.126
			20	01	03	Incalzit, iluminat si forta motrica		117.500	48.500	106.500	106.500		106.500	6.809
			20	01	04	Apa, canal si salubritate		67.700	33.700	56.700	56.700	177	56.523	895
			20	01	05	Carburanti si lubrifianti		22.500	14.500	20.500	20.500	5.729	14.771	4.225
			20	01	06	Piese de schimb		6.000	5.000	6.000	6.000		6.000	
			20	01	08	Posta, telecomunicatii, radio, tv, internet		25.000	15.500	20.000	20.000	659	19.341	8.979
			20	01	09	Materiale si prestari de servicii cu caracter functional		94.890	40.390	62.890	62.890	4.678	58.212	4.138
			20	01	30	Alte bunuri si servicii pentru intretinere si functionare		411.900	223.600	331.400	331.400	85.175	246.225	95.064
			20	02		Reparatii curente		293.420	160.270	236.479	236.479	10.815	225.664	5.420
			20	03		Hrana		3.774.980	2.277.150	3.714.980	3.714.980	1.180.716	2.534.264	1.224.120
			20	03	01	Hrana pentru oameni		3.774.980	2.277.150	3.714.980	3.714.980	1.180.716	2.534.264	1.224.120
			20	05		Bunuri de natura obiectelor de inventar		162.000	78.000	103.000	103.000	2.568	100.432	828

Capi- tol	Sub- capi- tol	Pa- ra- graf	Gru- pa / Titlu	Ar- ti- col	Ali- ne- at	Denumire indicator	Credite de angajament	Credite bugetare		Angajamente bugetare	Angajamente legale	Plati efectuate	Angajamente legale de platit	Cheltuieli efective
								anuale aprobate la finele perioadei de raportare	trimestriale cumulate					
A						B	1	2	3	4	5	6	7=5-6	8
						active corporale								4.467
			71	01	30	Alte active fixe (inclusiv reparatii capitale)		60.000	60.000	60.000	60.000		60.000	6.572
6610						SANATATE		49.541.100	24.532.700	49.509.525	49.509.525	14.532.619	34.976.906	15.287.673
			01			CHELTUIELI CURENTE		47.520.000	22.561.600	47.520.000	47.520.000	14.469.278	33.050.722	15.148.137
			10			TITLUL I CHELTUIELI DE PERSONAL		34.167.500	15.907.100	34.167.500	34.167.500	12.516.991	21.650.509	13.043.122
			10	01		Cheltuieli salariale in bani		32.767.400	15.067.000	32.767.400	32.767.400	11.949.610	20.817.790	12.749.240
			10	01	01	Salarii de baza		17.210.300	8.054.300	17.210.300	17.210.300	6.659.713	10.550.587	7.114.252
			10	01	05	Sporuri pentru conditii de munca		8.985.400	4.227.400	8.985.400	8.985.400	3.444.197	5.541.203	3.710.235
			10	01	06	Alte sporuri		3.954.000	1.848.000	3.954.000	3.954.000	1.211.965	2.742.035	1.220.216
			10	01	09	Indemnizatie de vacanta		608.000		608.000	608.000		608.000	
			10	01	11	Fond aferent platii cu ora		761.300	365.300	761.300	761.300	188.008	573.292	187.696
			10	01	17	Indemnizatii de hrana		1.115.400	507.000	1.115.400	1.115.400	395.127	720.273	473.574
			10	01	30	Alte drepturi salariale in bani		133.000	65.000	133.000	133.000	50.600	82.400	43.267
			10	02		Cheltuieli salariale in natura								510
			10	02	01	Tichete de masa								510
			10	03		Contributii		1.400.100	840.100	1.400.100	1.400.100	567.381	832.719	293.372
			10	03	01	Contributii de asigurari sociale de stat		254.400	254.400	254.400	254.400	233.241	21.159	6.439
			10	03	02	Contributii de asigurari de somaj		10.700	10.700	10.700	10.700	7.194	3.506	
			10	03	03	Contributii de asigurari sociale de sanatate		85.200	85.200	85.200	85.200	74.821	10.379	
			10	03	04	Contributii de asigurari pentru accidente de munca si boli profesionale		10.500	10.500	10.500	10.500	4.018	6.482	
			10	03	06	Contributii pentru concedii si indemnizatii		372.500	187.100	372.500	372.500	12.230	360.270	

Capi- tol	Sub- capi- tol	Pa- ra- graf	Gru- pa / Tifu	Ar- ti- col	Ali- ne- at	Denumire indicator	Credite de angajament	Credite bugetare		Angajamente bugetare	Angajamente legale	Plati efectuate	Angajamente legale de platit	Cheltuieli efective
								anuale aprobrate la finele perioadei de raportare	trimestriale cumulate					
								A	B					
			10	03	07	Contributia asiguratorie pentru munea		666.800	292.200	666.800	666.800	235.877	430.923	286.933
			20			TITLUL II BUNURI SI SERVICII		12.979.300	6.467.900	12.979.300	12.979.300	1.867.617	11.111.683	2.006.133
			20	01		Bunuri si servicii		4.497.000	2.253.800	4.497.000	4.497.000	867.415	3.629.585	961.980
			20	01	01	Furnituri de birou		154.000	79.600	154.000	154.000	22.827	131.173	26.935
			20	01	02	Materiale pentru curatenie		161.000	80.600	161.000	161.000	16.790	144.210	38.438
			20	01	03	Incalzit, iluminat si forta motrica		1.010.000	505.000	1.010.000	1.010.000	337.407	672.593	336.800
			20	01	04	Apa, canal si salubritate		725.000	363.000	725.000	725.000	97.548	627.452	106.295
			20	01	05	Carburanti si lubrifianti		60.000	30.000	60.000	60.000	7.009	52.991	7.829
			20	01	06	Piese de schimb		40.000	20.000	40.000	40.000		40.000	
			20	01	08	Posta, telecomunicatii, radio, tv, internet		160.000	80.000	160.000	160.000	22.573	137.427	22.439
			20	01	09	Materiale si prestari de servicii cu caracter functional		163.000	81.600	163.000	163.000	21.760	141.240	28.272
			20	01	30	Alte bunuri si servicii pentru intretinere si functionare		2.024.000	1.014.000	2.024.000	2.024.000	341.501	1.682.499	394.972
			20	02		Reparatii curente		1.577.400	690.500	1.577.400	1.577.400	36.683	1.540.717	56.941
			20	03		Hrana		1.700.200	850.100	1.700.200	1.700.200	410.165	1.290.035	475.417
			20	03	01	Hrana pentru oameni		1.700.200	850.100	1.700.200	1.700.200	410.165	1.290.035	475.417
			20	04		Medicamente si materiale sanitare		2.360.400	1.180.200	2.360.400	2.360.400	464.167	1.896.233	475.515
			20	04	01	Medicamente		1.800.000	900.000	1.800.000	1.800.000	367.054	1.432.946	356.533
			20	04	02	Materiale sanitare		212.400	106.200	212.400	212.400	24.399	188.001	32.888
			20	04	03	Reactivi		132.000	66.000	132.000	132.000	14.785	117.215	15.213
			20	04	04	Dezinfectanti		216.000	108.000	216.000	216.000	57.929	158.071	70.881
			20	05		Bunuri de natura obiectelor de inventar		1.595.000	773.000	1.595.000	1.595.000	44.139	1.550.861	
			20	05	01	Uniforme si echipament		520.000	260.000	520.000	520.000	2.316	517.684	
			20	05	03	Lenjerie si accesorii de pat		520.000	260.000	520.000	520.000		520.000	

Capi- tol	Sub- capi- tol	Pa- ra- graf	Gru- pa / Titlu	Ar- ti- col	Ali- ne- at	Denumire indicator	Credite de angajament	Credite bugetare		Angajamente bugetare	Angajamente legale	Plati efectuate	Angajamente legale de platit	Cheltuieli efective
								anuale aprobrate la finele perioadei de raportare	trimestriale cumulate					
A						B	I	2	3	4	5	6	7=5-6	8
						active corporale		15.000	15.000					13.401
			71	01	30	Alte active fixe (inclusiv reparatii capitale)		2.452.000	752.000	750.270	750.270	249.634	500.636	274.263
			84			PLATI EFECTUATE IN ANII PRECEDENTI SI RECUPERATE IN ANUL CURENT				-2.900	-2.900	-2.900		
			85			Titlul XIX PLATI EFECTUATE IN ANII PRECEDENTI SI RECUPERATE IN ANUL CURENT				-2.900	-2.900	-2.900		
			85	01		Plati efectuate in anii precedenti si recuperate in anul curent				-2.900	-2.900	-2.900		
			85	01	01	Plati efectuate in anii precedenti si recuperate in anul curent (SF)				-2.900	-2.900	-2.900		
7010						LOCUINTE, SERVICII SI DEZVOLTARE		16.481.000	9.082.000	15.679.000	15.679.000	6.835.981	8.843.019	8.397.659
			01			CHELTUIELI CURENTE		14.918.000	8.186.000	14.124.000	14.124.000	6.433.678	7.690.322	7.550.573
			10			TITLUL I CHELTUIELI DE PERSONAL		10.095.000	5.565.000	10.095.000	10.095.000	4.799.237	5.295.763	5.178.322
			10	01		Cheltuieli salariale in bani		9.644.000	5.217.000	9.644.000	9.644.000	4.597.139	5.046.861	5.064.583
			10	01	01	Salarii de baza		9.553.000	5.142.000	9.553.000	9.553.000	4.539.805	5.013.195	5.064.532
			10	01	05	Sporuri pentru conditii de munca		39.000	39.000	39.000	39.000	38.079	921	
			10	01	13	Indemnizatii de delegare		6.000	2.000	6.000	6.000	51	5.949	51
			10	01	30	Alte drepturi salariale in bani		46.000	34.000	46.000	46.000	19.204	26.796	
			10	02		Cheltuieli salariale in natura		112.000	112.000	112.000	112.000		112.000	
			10	02	06	Vouchere de vacanta		112.000	112.000	112.000	112.000		112.000	
			10	03		Contributii		339.000	236.000	339.000	339.000	202.098	136.902	113.739
			10	03	01	Contributii de asigurari sociale de stat		86.900	86.900	86.900	86.900	85.682	1.218	
			10	03	02	Contributii de asigurari de somaj		2.950	2.950	2.950	2.950	2.632	318	

Capi- tol	Sub- capi- tol	Pa- ra- graf	Gru- pa / Tiflu	Ar- ti- col	Ali- ne- at	Denumire indicator	Credite de angajament	Credite bugetare		Angajamente bugetare	Angajamente legale	Plati efectuate	Angajamente legale de platit	Cheltuieli efective
								anuale aprobrate la finele perioadei de raportare	trimestriale cumulate					
A						B	1	2	3	4	5	6	7=5-6	8
			10	03	03	Contributii de asigurari sociale de sanatate		29.030	29.030	29.030	29.030	28.146	884	
			10	03	04	Contributii de asigurari pentru accidente de munca si boli profesionale		1.350	1.350	1.350	1.350	869	481	
			10	03	06	Contributii pentru concedii si indemnizatii		1.270	1.270	1.270	1.270	1.264	6	
			10	03	07	Contributia asiguratorie pentru munca		217.500	114.500	217.500	217.500	83.505	133.995	113.739
			20			TITLUL II BUNURI SI SERVICII		4.689.000	2.552.000	3.930.000	3.930.000	1.585.910	2.344.090	2.311.830
			20	01		Bunuri si servicii		2.512.100	1.461.600	2.061.100	2.061.100	942.419	1.118.681	1.187.557
			20	01	01	Furnituri de birou		41.000	25.000	32.000	32.000	12.737	19.263	19.704
			20	01	02	Materiale pentru curatenie		26.100	16.600	17.100	17.100	2.448	14.652	4.915
			20	01	03	Incalzit, iluminat si forta motrica		300.000	243.000	265.000	265.000	56.645	208.355	258.310
			20	01	04	Apa, canal si salubritate		384.000	190.000	270.000	270.000	80.100	189.900	90.265
			20	01	05	Carburanti si lubrifianti		104.000	58.000	74.000	74.000	40.722	33.278	53.745
			20	01	06	Piese de schimb		31.000	19.000	28.000	28.000	9.588	18.412	11.062
			20	01	07	Transport		8.000	5.000	5.000	5.000	2.280	2.720	2.280
			20	01	08	Posta, telecomunicatii, radio, tv, internet		179.000	102.000	130.000	130.000	95.317	34.683	93.781
			20	01	09	Materiale si prestari de servicii cu caracter functional		484.000	318.000	334.000	334.000	188.634	145.366	237.706
			20	01	30	Alte bunuri si servicii pentru intretinere si functionare		955.000	485.000	906.000	906.000	453.948	452.052	415.789
			20	02		Reparatii curente		395.000	208.000	390.000	390.000	112.078	277.922	148.165
			20	03		Hrana		117.000	80.000	80.000	80.000		80.000	18.631
			20	03	02	Hrana pentru animale		117.000	80.000	80.000	80.000		80.000	18.631
			20	04		Medicamente si materiale sanitare		75.000	50.000	50.000	50.000	552	49.448	19.115

Capi- tol	Sub- capi- tol	Pa- ra- graf	Gru- pa / Titlu	Ar- ti- col	Ali- ne- at	Denumire indicator	Credite de angajament	Credite bugetare		Angajamente bugetare	Angajamente legale	Plati efectuate	Angajamente legale de platit	Cheltuieli efective
								anuale aprobrate la finele perioadei de raportare	trimestriale cumulate					
A						B	1	2	3	4	5	6	7=5-6	8
			20	04	01	Medicamente		40.000	25.000	25.000	25.000	552	24.448	6.125
			20	04	02	Materiale sanitare		35.000	25.000	25.000	25.000		25.000	12.990
			20	05		Bunuri de natura obiectelor de inventar		50.000	40.000	40.000	40.000	17.862	22.138	38.425
			20	05	01	Uniforme si echipament		15.000	15.000	15.000	15.000	4.258	10.742	4.212
			20	05	30	Alte obiecte de inventar		35.000	25.000	25.000	25.000	13.604	11.396	34.213
			20	06		Deplasari, detasari, transferari		11.200	4.800	5.200	5.200	371	4.829	371
			20	06	01	Deplasari interne, detasari, transferari		11.200	4.800	5.200	5.200	371	4.829	371
			20	11		Carti, publicatii si materiale documentare		12.200	7.200	7.200	7.200		7.200	
			20	12		Consultanta si expertiza		10.000	10.000	10.000	10.000		10.000	
			20	13		Pregatire profesionala		20.000	10.000	15.000	15.000	1.834	13.166	1.791
			20	14		Protectia muncii		39.500	22.500	35.500	35.500	14.919	20.581	19.956
			20	25		Cheltuieli judiciare si extrajudiciare derivate din actiuni in reprezentarea intereselor statului, potrivit dispozitiilor legale		2.000	900	2.000	2.000		2.000	
			20	30		Alte cheltuieli		1.445.000	657.000	1.234.000	1.234.000	495.875	738.125	877.819
			20	30	01	Reclama si publicitate		65.000	40.000	40.000	40.000	24.620	15.380	26.603
			20	30	04	Chirii		5.000	2.000	2.000	2.000	173	1.827	96
			20	30	30	Alte cheltuieli cu bunuri si servicii		1.375.000	615.000	1.192.000	1.192.000	471.082	720.918	851.120
			59			TITLUL XI ALTE CHELTUIELI		134.000	69.000	99.000	99.000	48.531	50.469	60.421
			59	40		Sume aferente persoanelor cu handicap neincadrate		134.000	69.000	99.000	99.000	48.531	50.469	60.421
			70			CHELTUIELI DE CAPITAL		1.563.000	896.000	1.555.000	1.555.000	402.303	1.152.697	847.086
			71			TITLUL XIII ACTIVE NEFINANCIARE		1.563.000	896.000	1.555.000	1.555.000	402.303	1.152.697	847.086
			71	01		Active fixe		178.340	178.340	170.340	170.340	145.044	25.296	87.404

Capi- tol	Sub- capi- tol	Pa- ra- graf	Gru- pa / Titlu	Ar- ti- col	Ali- ne- at	Denumire indicator	Credite de angajament	Credite bugetare		Angajamente bugetare	Angajamente legale	Plati efectuate	Angajamente legale de platit	Cheltuieli efective
								anuale aprobrate la finele perioadei de raportare	trimestriale cumulate					
A						B	1	2	3	4	5	6	7=5-6	8
			71	01	02	Masini, echipamente si mijloace de transport								34.707
			71	01	03	Mobilier, aparatura birotica si alte active corporale		8.000	8.000					
			71	01	30	Alte active fixe (inclusiv reparatii capitale)		170.340	170.340	170.340	170.340	145.044	25.296	52.697
			71	03		Reparatii capitale aferente activelor fixe		1.384.660	717.660	1.384.660	1.384.660	257.259	1.127.401	759.682
7410						PROTECTIA MEDIULUI		29.927.000	16.057.000	16.057.000	16.057.000	13.736.688	2.320.312	10.383.818
			01			CHELTUIELI CURENTE		28.170.000	15.800.000	15.800.000	15.800.000	13.734.166	2.065.834	10.381.296
			20			TITLUL II BUNURI SI SERVICII		28.170.000	15.800.000	15.800.000	15.800.000	13.734.166	2.065.834	10.381.296
			20	01		Bunuri si servicii		28.170.000	15.800.000	15.800.000	15.800.000	13.734.166	2.065.834	10.381.296
			20	01	09	Materiale si prestari de servicii cu caracter functional		28.170.000	15.800.000	15.800.000	15.800.000	13.734.166	2.065.834	10.381.296
			70			CHELTUIELI DE CAPITAL		1.757.000	257.000	257.000	257.000	2.522	254.478	2.522
			71			TITLUL XIII ACTIVE NEFINANCIARE		1.757.000	257.000	257.000	257.000	2.522	254.478	2.522
			71	01		Active fixe		1.757.000	257.000	257.000	257.000	2.522	254.478	2.522
			71	01	01	Constructii		1.500.000						
			71	01	02	Masini, echipamente si mijloace de transport		257.000	257.000	257.000	257.000	2.522	254.478	2.522
8410						TRANSPORTURI		7.108.000	4.267.000	5.165.000	5.165.000	2.150.428	3.014.572	2.551.877
			01			CHELTUIELI CURENTE		5.240.000	2.399.000	3.297.000	3.297.000	858.544	2.438.456	1.230.632
			10			TITLUL I CHELTUIELI DE PERSONAL		1.250.000	561.000	1.250.000	1.250.000	558.317	691.683	634.264
			10	01		Cheltuieli salariale in bani		1.222.000	547.000	1.222.000	1.222.000	547.000	675.000	620.690
			10	01	01	Salarii de baza		1.050.000	469.000	1.050.000	1.050.000	469.000	581.000	542.767
			10	01	06	Alte sporuri		30.000	16.000	30.000	30.000	16.000	14.000	18.363

Capi- tol	Sub- capi- tol	Pa- ra- graf	Gru- pa / Titlu	Ar- ti- col	Ali- ne- at	Denumire indicator	Credite de angajament	Credite bugetare		Angajamente bugetare	Angajamente legale	Plati efectuate	Angajamente legale de platit	Cheltuieli efective
								anuale aprobrate la finele perioadei de raportare	trimestriale cumulate					
A						B	I	2	3	4	5	6	7=5-6	8
			10	01	30	Alte drepturi salariale in bani		142.000	62.000	142.000	142.000	62.000	80.000	59.560
			10	03		Contributii		28.000	14.000	28.000	28.000	11.317	16.683	13.574
			10	03	07	Contributia asiguratorie pentru munca		28.000	14.000	28.000	28.000	11.317	16.683	13.574
			20			TITLUL II BUNURI SI SERVICII		3.990.000	1.838.000	2.047.000	2.047.000	300.227	1.746.773	596.368
			20	01		Bunuri si servicii		1.690.000	834.000	920.000	920.000	221.231	698.769	348.056
			20	01	01	Furnituri de birou		5.000	4.000	5.000	5.000	1.577	3.423	1.634
			20	01	03	Incalzit, iluminat si forta motrica		30.000	25.000	30.000	30.000	21.453	8.547	19.142
			20	01	04	Apa, canal si salubritate		4.000	2.000	4.000	4.000	1.699	2.301	1.699
			20	01	05	Carburanti si lubrifianti		240.000	90.000	100.000	100.000	5.351	94.649	4.983
			20	01	06	Piese de schimb		6.000	3.000	6.000	6.000	30	5.970	30
			20	01	08	Posta, telecomunicatii, radio, tv, internet		20.000	10.000	20.000	20.000	7.060	12.940	7.110
			20	01	09	Materiale si prestari de servicii cu caracter functional		1.280.000	640.000	650.000	650.000	146.543	503.457	266.289
			20	01	30	Alte bunuri si servicii pentru intretinere si functionare		105.000	60.000	105.000	105.000	37.518	67.482	47.169
			20	02		Reparatii curente		1.709.000	709.000	709.000	709.000	21.583	687.417	7.599
			20	05		Bunuri de natura obiectelor de inventar		290.000	120.000	120.000	120.000	1.351	118.649	139.159
			20	05	30	Alte obiecte de inventar		290.000	120.000	120.000	120.000	1.351	118.649	139.159
			20	06		Deplasari, detasari, transferari		1.000	1.000	1.000	1.000	34	966	51
			20	06	01	Deplasari interne, detasari, transferari		1.000	1.000	1.000	1.000	34	966	51
			20	13		Pregatire profesionala		3.000	3.000					
			20	30		Alte cheltuieli		297.000	171.000	297.000	297.000	56.028	240.972	101.503
			20	30	04	Chirii		6.000	4.000	6.000	6.000	2.531	3.469	2.179
			20	30	30	Alte cheltuieli cu bunuri si servicii		291.000	167.000	291.000	291.000	53.497	237.503	99.324
			70			CHELTUIELI DE CAPITAL		1.868.000	1.868.000	1.868.000	1.868.000	1.291.884	576.116	1.321.245

Capi- tol	Sub- capi- tol	Pa- ra- graf	Gru- pa / Titlu	Ar- ti- col	Ali- ne- at	Denumire indicator	Credite de angajament	Credite bugetare		Angajamente bugetare	Angajamente legale	Plati efectuate	Angajamente legale de platit	Cheltuieli efective
								anuale aprobrate la finele perioadei de raportare	trimestriale cumulate					
A						B	1	2	3	4	5	6	7=5-6	8
			71			TITLUL XIII ACTIVE NEFINANCIARE		1.868.000	1.868.000	1.868.000	1.868.000	1.291.884	576.116	1.321.245
			71	01		Active fixe		1.868.000	1.868.000	1.868.000	1.868.000	1.291.884	576.116	1.321.245
			71	01	02	Masini, echipamente si mijloace de transport		1.868.000	1.868.000	1.868.000	1.868.000	1.291.884	576.116	1.312.057
			71	01	03	Mobilier, aparatura birotica si alte active corporale								8.988
			71	01	30	Alte active fixe (inclusiv reparatii capitale)								200
8710						ALTE ACTIUNI ECONOMICE		8.925.000	5.425.000	7.018.000	7.018.000	3.742.763	3.275.237	4.491.915
			01			CHELTUIELI CURENTE		8.365.000	4.865.000	7.018.000	7.018.000	3.742.763	3.275.237	4.275.084
			10			TITLUL I CHELTUIELI DE PERSONAL		4.752.000	2.549.000	4.752.000	4.752.000	2.124.578	2.627.422	2.241.237
			10	01		Cheltuieli salariale in bani		4.592.000	2.437.000	4.592.000	4.592.000	2.041.425	2.550.575	2.169.311
			10	01	01	Salarii de baza		4.450.000	2.348.000	4.450.000	4.450.000	1.974.136	2.475.864	2.140.668
			10	01	05	Sporuri pentru conditii de munca		33.000	33.000	33.000	33.000	18.403	14.597	
			10	01	13	Indemnizatii de delegare		9.000	4.000	9.000	9.000		9.000	
			10	01	30	Alte drepturi salariale in bani		100.000	52.000	100.000	100.000	48.886	51.114	28.643
			10	03		Contributii		160.000	112.000	160.000	160.000	83.153	76.847	71.926
			10	03	01	Contributii de asigurari sociale de stat		38.000	38.000	38.000	38.000	31.290	6.710	
			10	03	02	Contributii de asigurari de somaj		2.000	2.000	2.000	2.000	929	1.071	
			10	03	03	Contributii de asigurari sociale de sanatate		13.000	13.000	13.000	13.000	10.125	2.875	38
			10	03	04	Contributii de asigurari pentru accidente de munca si boli profesionale		2.000	2.000	2.000	2.000	298	1.702	
			10	03	06	Contributii pentru concedii si indemnizatii		1.000	1.000	1.000	1.000		1.000	22.985

Capi- tol	Sub- capi- tol	Pa- ra- graf	Gru- pa / Titlu	Ar- ti- col	Ali- ne- at	Denumire indicator	Credite de angajament	Credite bugetare		Angajamente bugetare	Angajamente legale	Plati efectuate	Angajamente legale de platit	Cheltuieli efective
								anuale aprobrate la finele perioadei de raportare	trimestriale cumulate					
A						B	1	2	3	4	5	6	7=5-6	8
			10 03 07			Contributia asiguratorie pentru munca		104.000	56.000	104.000	104.000	40.511	63.489	48.901
			20			TITLUL II BUNURI SI SERVICII		3.513.000	2.266.000	2.266.000	2.266.000	1.618.185	647.815	2.033.847
			20 01			Bunuri si servicii		2.477.000	1.523.000	1.523.000	1.523.000	1.306.138	216.862	1.730.014
			20 01 01			Furnituri de birou		10.000	5.500	5.500	5.500	5.411	89	10.286
			20 01 02			Materiale pentru curatenie		2.000	2.000	2.000	2.000	294	1.706	679
			20 01 03			Incalzit, iluminat si forta motrica		640.000	500.000	500.000	500.000	490.334	9.666	649.511
			20 01 04			Apa, canal si salubritate		125.000	96.000	96.000	96.000	95.610	390	99.674
			20 01 05			Carburanti si lubrifianti		100.000	61.000	61.000	61.000	60.278	722	168.071
			20 01 06			Piese de schimb		40.000	30.000	30.000	30.000	7.404	22.596	5.387
			20 01 08			Posta, telecomunicatii, radio, tv, internet		25.000	16.000	16.000	16.000	11.728	4.272	9.766
			20 01 30			Alte bunuri si servicii pentru intretinere si functionare		1.535.000	812.500	812.500	812.500	635.079	177.421	786.640
			20 02			Reparatii curente		70.000	50.000	50.000	50.000	25.345	24.655	27.617
			20 04			Medicamente si materiale sanitare		1.000	1.000	1.000	1.000		1.000	78
			20 04 01			Medicamente		1.000	1.000	1.000	1.000		1.000	78
			20 05			Bunuri de natura obiectelor de inventar		75.000	53.000	53.000	53.000	21.252	31.748	72.141
			20 05 01			Uniforme si echipament		3.000	3.000	3.000	3.000	324	2.676	347
			20 05 30			Alte obiecte de inventar		72.000	50.000	50.000	50.000	20.928	29.072	71.794
			20 11			Carti, publicatii si materiale documentare		10.000	6.000	6.000	6.000	70	5.930	
			20 13			Pregatire profesionala		10.000	6.000	6.000	6.000	940	5.060	
			20 14			Protectia muncii		10.000	6.000	6.000	6.000	1.075	4.925	523
			20 30			Alte cheltuieli		860.000	621.000	621.000	621.000	263.365	357.635	203.474
			20 30 01			Reclama si publicitate		1.000	1.000	1.000	1.000	877	123	604
			20 30 03			Prime de asigurare non-viata		30.000	20.000	20.000	20.000	17.743	2.257	21.656

Capi- tol	Sub- capi- tol	Pa- ra- graf	Gru- pa / Titlu	Ar- ti- col	Ali- ne- at	Denumire indicator	Credite de angajament	Credite bugetare		Angajamente bugetare	Angajamente legale	Plati efectuate	Angajamente legale de platit	Cheltuieli efective
								anuale aprobrate la finele perioadei de raportare	trimestriale cumulate					
A						B	1	2	3	4	5	6	7=5-6	8
			20 30 30			Alte cheltuieli cu bunuri si servicii		829.000	600.000	600.000	600.000	244.745	355.255	181.214
			59			TITLUL XI ALTE CHELTUIELI		100.000	50.000					
			59 40			Sume aferente persoanelor cu handicap neincadrate		100.000	50.000					
			70			CHELTUIELI DE CAPITAL		560.000	560.000					216.831
			71			TITLUL XIII ACTIVE NEFINANCIARE		560.000	560.000					216.831
			71 01			Active fixe		560.000	560.000					216.831
			71 01 02			Masini, echipamente si mijloace de transport		560.000	560.000					216.831

Conducatorul institutiei,

Viorel Marian Dragomir

Conducatorul compartimentului
financiar-contabil

Vasilica Gurgu

CONTUL DE EXECUTIE AL BUGETULUI LOCAL - VENITURI
SECTIUNEA DE FUNCTIONARE
30.06.2018

Pag. 1 -lei-

Capi- tol	Sub- capi- tol	Pa- ra- graf	Gru- pa/ Titlu	Ar- ti- col	Ali- ne- at	Denumire indicator	Prevederi bugetare anuale aprobrate la finele perioadei de raportare	Prevederi bugetare trimestriale cumulate	Drepturi constatate			Incasari realizate	Stingeri pe alte cai decat incasari	Drepturi constatate de incasat
									Total, din care:	din anii precedenti	din anul curent			
A						B	1	2	3=4+5	4	5	6	7	8=3-6-7
0001	02					TOTAL VENITURI-BUGET LOCAL	225.906.060	128.746.480	286.954.760	134.291.304	152.663.456	130.199.273		156.755.487
0002						I. VENITURI CURENTE	225.770.420	128.674.040	286.491.432	134.291.304	152.200.128	129.735.945		156.755.487
0003						A. VENITURI FISCALE	171.317.130	101.836.840	204.480.286	81.192.945	123.287.341	107.912.306		96.567.980
0004						A1. IMPOZIT PE VENIT, PROFIT SI CASTIGURI DIN CAPITAL	77.542.290	51.045.360	48.560.210		48.560.210	48.560.210		
0005						A1.1 IMPOZIT PE VENIT, PROFIT SI CASTIGURI DIN CAPITAL DE LA PERSOANE JURIDICE	1.220.000	610.000	29.692		29.692	29.692		
0102						IMPOZIT PE PROFIT	1.220.000	610.000	29.692		29.692	29.692		
	01					Impozit pe profit de la agentii economice	1.220.000	610.000	29.692		29.692	29.692		
0300	02					A1.2 IMPOZIT PE VENIT, PROFIT SI CASTIGURI DIN CAPITAL DE LA PERSOANE FIZICE	76.322.290	50.435.360	48.530.518		48.530.518	48.530.518		
0302						IMPOZIT PE VENIT	712.290	356.150	48.545		48.545	48.545		
	18					Impozitul pe veniturile din transferul proprietatilor imobiliare din patrimoniul personal	712.290	356.150	48.545		48.545	48.545		
0402						COTE SI SUME DEFALCATE DIN IMPOZITUL PE VENIT	75.610.000	50.079.210	48.481.973		48.481.973	48.481.973		
	01					Cote defalcate din impozitul pe venit	70.432.000	47.490.210	45.063.470		45.063.470	45.063.470		
	04					Sume alocate din cotele defalcate din impozitul pe venit pentru echilibrarea bugetelor locale	5.178.000	2.589.000	3.418.503		3.418.503	3.418.503		
0700	02					A3 IMPOZITE SI TAXE PE PROPRIETATE	36.867.840	18.433.940	98.590.267	63.124.276	35.465.991	24.719.328		73.870.939
0702						IMPOZITE SI TAXE PE PROPRIETATE	36.867.840	18.433.940	98.590.267	63.124.276	35.465.991	24.719.328		73.870.939
	01					Impozit si taxa pe cladiri	27.856.560	13.928.280	82.431.110	55.858.355	26.572.755	18.468.710		63.962.400

Capi- tol	Sub- capi- tol	Pa- ra- graf	Gru- pa / Titlu	Ar- ti- col	Ali- ne- at	Denumire indicator	Prevederi bugetare anuale aprobrate la finele perioadei de raportare	Prevederi bugetare trimestriale cumulate	Drepturi constatate			Incasari realizate	Stingeri pe alte cai decat incasari	Drepturi constatate de incasat
									Total, din care:	din anii precedenti	din anul curent			
A						B	1	2	3=4+5	4	5	6	7	8=3-6-7
0702	01	01				Impozit pe cladiri de la persoane fizice	12.903.830	6.451.920	16.314.648	4.927.025	11.387.623	9.637.368		6.677.280
		02				Impozit si taxa pe cladiri de la persoane juridice	14.952.730	7.476.360	66.116.462	50.931.330	15.185.132	8.831.342		57.285.120
	02					Impozit si taxa pe teren	6.847.820	3.423.920	14.271.931	6.851.376	7.420.555	4.847.177		9.424.754
		01				Impozit pe terenuri de la persoane fizice	3.877.000	1.938.500	6.413.903	2.532.972	3.880.931	3.123.722		3.290.181
		02				Impozit si taxa pe teren de la persoane juridice	2.956.850	1.478.430	7.837.785	4.312.986	3.524.799	1.711.346		6.126.439
		03				Impozitul pe terenul extravilan	13.970	6.990	20.243	5.418	14.825	12.109		8.134
	03					Taxe judiciare de timbru si alte taxe de timbru	2.163.460	1.081.740	1.878.761	406.397	1.472.364	1.403.124		475.637
		50				Alte impozite si taxe pe proprietate			8.465	8.148	317	317		8.148
1000	02					A4 IMPOZITE SI TAXE PE BUNURI SI SERVICII	56.594.860	32.201.460	56.740.857	17.813.903	38.926.954	34.363.715		22.377.142
1102						SUME DEFALCATE DIN TVA	41.744.000	24.776.000	24.776.000		24.776.000	24.776.000		
		02				Sume defalcate din taxa pe valoarea adaugata pentru finantarea cheltuielilor descentralizate la nivelul comunelor, oraselor, municipiilor, sectoarelor si Municipiului Bucuresti	40.631.000	24.206.000	24.206.000		24.206.000	24.206.000		
		09				Sume defalcate din taxa pe valoarea adaugata pentru finantarea invatamantului particular sau confesional acreditat	1.113.000	570.000	570.000		570.000	570.000		
1202						ALTE IMPOZITE SI TAXE GENERALE PE BUNURI SI SERVICII								
									28.909	28.909				28.909

Capi- tol	Sub- capi- tol	Pa- ra- graf	Gru- pa/ Titlu	Ar- ti- col	Ali- ne- at	Denumire indicator	Prevederi bugetare anuale aprobrate la finele perioadei de raportare	Prevederi bugetare trimestriale cumulate	Drepturi constatate			Incasari realizate	Stingeri pe alte cai decat incasari	Drepturi constatate de incasat
									Total, din care:	din anii precedenti	din anul curent			
A						B	1	2	3=4+5	4	5	6	7	8=3-6-7
1202	07					Taxe hoteliere			28.909	28.909				28.909
1502						TAXE PE SERVICII SPECIFICE	212.940	106.480	104.043	1.599	102.444	102.784		1.259
	01					Impozit pe spectacole	26.730	13.370	18.049	1.599	16.450	16.790		1.259
	50					Alte taxe pe servicii specifice	186.210	93.110	85.994		85.994	85.994		
1602						TAXE PE UTILIZAREA BUNURILOR, AUTORIZAREA UTILIZARII BUNURILOR SAU PE DESFASURAREA DE ACTIVITATI	14.637.920	7.318.980	31.831.905	17.783.395	14.048.510	9.484.931		22.346.974
	02					Impozit pe mijloacele de transport	11.218.750	5.609.390	29.814.583	17.764.787	12.049.796	7.491.498		22.323.085
	01					Impozit pe mijloacele de transport detinute de persoane fizice*)	7.605.520	3.802.760	22.723.298	14.347.411	8.375.887	5.483.988		17.239.310
	02					Impozit pe mijloace de transport detinute persoane de juridice*)	3.613.230	1.806.630	7.091.285	3.417.376	3.673.909	2.007.510		5.083.775
	03					Taxe si tarife pentru eliberarea de licente si autorizatii de functionare	3.315.850	1.657.930	1.952.372	1.894	1.950.478	1.950.291		2.081
	50					Alte taxe pe utilizarea bunurilor, autorizarea utilizarii bunurilor sau pe desfasurare de activitati	103.320	51.660	64.950	16.714	48.236	43.142		21.808
1800	02					A6. ALTE IMPOZITE SI TAXE FISCALE	312.140	156.080	588.952	254.766	334.186	269.053		319.899
1802						ALTE IMPOZITE SI TAXE FISCALE	312.140	156.080	588.952	254.766	334.186	269.053		319.899
	50					Alte impozite si taxe	312.140	156.080	588.952	254.766	334.186	269.053		319.899
2900	02					C. VENITURI NEFISCALE	54.453.290	26.837.200	82.011.146	53.098.359	28.912.787	21.823.639		60.187.507
3000						C1. VENITURI DIN PROPRIETATE	17.520.320	8.760.180	16.332.434	11.493.226	4.839.208	3.529.254		12.803.180
3002						VENITURI DIN PROPRIETATE	17.520.320	8.760.180	16.332.434	11.493.226	4.839.208	3.529.254		12.803.180
	01					Varsaminte din profitul net al regiilor autonome	3.493.510	1.746.770						
	05					Venituri din concesiuni si inchirieri	14.026.810	7.013.410	16.332.434	11.493.226	4.839.208	3.529.254		12.803.180

Capi- tol	Sub- capi- tol	Pa- ra- graf	Gru- pa / Titlu	Ar- ti- col	Ali- ne- at	Denumire indicator	Prevederi bugetare anuale aprobrate la finele perioadei de raportare	Prevederi bugetare trimestriale cumulate	Drepturi constatate			Incasari realizate	Stingeri pe alte cai decat incasari	Drepturi constatate de incasat
									Total, din care:	din anii precedenti	din anul curent			
A						B	1	2	3=4+5	4	5	6	7	8=3-6-7
3002	05	30				Alte venituri din concesiuni si inchirieri de catre institutiile publice	14.026.810	7.013.410	16.332.434	11.493.226	4.839.208	3.529.254		12.803.180
3300	02					C2. VANZARI DE BUNURI SI SERVICII	36.932.970	18.077.020	65.678.712	41.605.133	24.073.579	18.294.385		47.384.327
3302						VENITURI DIN PRESTARI DE SERVICII SI ALTE ACTIVITATI	9.322.490	4.661.260	4.223.330	2.843	4.220.487	4.220.215		3.115
	08					Venituri din prestari de servicii	5.470.600	2.735.300	2.530.000		2.530.000	2.530.000		
	10					Contributia parintilor sau sustinatorilor legali pentru intretinerea copiilor in crese	143.060	71.540	86.526		86.526	86.526		
	12					Contributia persoanelor beneficiare ale cantinelor de ajutor social	14.630	7.320	2.842		2.842	2.842		
	13					Fondul national pentru relatii bilaterale afereente mecanismelor financiare SEE	3.694.200	1.847.100	1.600.847		1.600.847	1.600.847		
	28					Venituri din recuperarea cheltuielilor de judecata, imputatii si despagubiri			3.115	2.843	272			3.115
3402						VENITURI DIN TAXE ADMINISTRATIVE, ELIBERARI PERMISE	174.580	87.300	77.988		77.988	77.988		
	02					Taxe extrajudiciare de timbru	127.140	63.580	77.942		77.942	77.942		
	50					Alte venituri din taxe administrative, eliberari permise	47.440	23.720	46		46	46		
3502	01					AMENZI, PENALITATI SI CONFISCARI	7.159.070	3.579.540	40.979.531	37.496.100	3.483.431	3.502.589		37.476.942
						Venituri din amenzi si alte sanctiuni aplicate potrivit dispozitiilor legale	6.805.080	3.402.540	37.755.640	34.584.495	3.171.145	3.345.058		34.410.582
	02					Venituri din amenzi si alte sanctiuni aplicate de catre alte institutii de specialitate	6.805.080	3.402.540	37.755.640	34.584.495	3.171.145	3.345.058		34.410.582

Capi- tol	Sub- capi- tol	Pa- ra- graf	Gru- pa/ Titlu	Ar- ti- col	Ali- ne- at	Denumire indicator	Prevederi bugetare anuale aprobrate la finele perioadei de raportare	Prevederi bugetare trimestriale cumulate	Drepturi constatate			Incasari realizate	Stingeri pe alte cai decat incasari	Drepturi constatate de incasat
									Total, din care:	din anii precedenti	din anul curent			
A						B	1	2	3=4+5	4	5	6	7	8=3-6-7
4202	51					interes national			400.000		400.000	400.000		
		01				Subventii primite de la bugetul de stat pentru finantarea unor programe de interes national, destinate sectiunii de functionare a bugetului local			400.000		400.000	400.000		
4302						SUBVENTII DE LA ALTE ADMINISTRATII	9.240	9.240	9.231		9.231	9.231		
		30				Sume primite de la bugetul judetului pentru plata drepturilor de care beneficiaza copiii cu cerinte educationale speciale integrati in invamantul de masa								
							9.240	9.240	9.231		9.231	9.231		

MUNICIPIUL BRAILA

CONTUL DE EXECUTIE AL BUGETULUI LOCAL - CHELTUIELI
SECTIUNEA DE FUNCTIONARE
30.06.2018

Capi- tol	Sub- capi- tol	Pa- ra- graf	Gru- pa / Titlu	Ar- ti- col	Ali- ne- at	Denumire indicator	Credite de angajament	Credite bugetare		Angajamente bugetare	Angajamente legale	Plati efectuate	Angajamente legale de platit	Cheltuieli efective
								anuale aprobate la finele perioadei de raportare	trimestriale cumulate					
								1	2					
A						B	1	2	3	4	5	6	7=5-6	8
5002						TOTAL CHELTUIELI		225.906.060	128.746.480	211.127.251	211.127.251	103.931.998	107.195.253	107.377.814
	01					CHELTUIELI CURENTE		221.406.060	126.246.480	206.866.703	206.866.703	101.955.681	104.911.022	105.162.045
	10					TITLUL I CHELTUIELI DE PERSONAL		64.735.610	33.957.410	64.370.610	64.370.610	30.004.175	34.366.435	30.814.499
	20					TITLUL II BUNURI SI SERVICII		51.289.790	33.517.710	38.266.676	38.266.676	21.282.341	16.984.335	23.531.184
	30					TITLUL III DOBANZI		1.750.000	1.000.000	1.750.000	1.750.000	820.059	929.941	820.059
	40					TITLUL IV SUBVENTII		11.100.000	7.200.000	11.100.000	11.100.000	6.357.160	4.742.840	6.438.697
	50					TITLUL V FONDURI DE REZERVA		1.000.000	500.000					
	51					TITLUL VI TRANSFERURI INTRE UNITATI ALE ADMINISTRATIEI PUBLICE		57.101.560	31.172.170	57.101.560	57.101.560	26.812.402	30.289.158	26.812.401
	55					TITLUL VII ALTE TRANSFERURI		1.415.920	872.920	1.415.920	1.415.920	582.918	833.002	582.918
	57					TITLUL VIII ASISTENTA SOCIALA		29.831.220	15.678.410	29.730.425	29.730.425	14.601.413	15.129.012	14.645.044
	59					TITLUL XI ALTE CHELTUIELI		3.181.960	2.347.860	3.131.512	3.131.512	1.495.213	1.636.299	1.517.243
	79					OPERATIUNI FINANCIARE		4.500.000	2.500.000	4.500.000	4.500.000	2.215.769	2.284.231	2.215.769
	81					TITLUL XVII RAMBURSARI DE CREDITE		4.500.000	2.500.000	4.500.000	4.500.000	2.215.769	2.284.231	2.215.769
	84					PLATI EFECTUATE IN ANII PRECEDENTI SI RECUPERATE IN ANUL CURENT								
	85					Titlul XIX PLATI EFECTUATE IN ANII PRECEDENTI SI RECUPERATE IN ANUL CURENT				-239.452	-239.452	-239.452		
5100	02					Partea I-a SERVICII PUBLICE GENERALE		43.570.000	25.158.000	40.750.131	40.750.131	21.244.631	19.505.500	22.439.254
5102						AUTORITATI PUBLICE SI ACTIUNI EXTERNE		33.500.000	19.639.000	31.711.131	31.711.131	16.928.030	14.783.101	18.152.480
	01					CHELTUIELI CURENTE		33.500.000	19.639.000	31.719.000	31.719.000	16.935.899	14.783.101	18.152.480
	10					TITLUL I CHELTUIELI DE PERSONAL		26.000.000	14.000.000	26.000.000	26.000.000	12.038.120	13.961.880	11.792.561
	10	01				Cheltuieli salariale in bani		24.571.000	12.771.000	24.571.000	24.571.000	11.085.121	13.485.879	11.224.143
	10	01	01			Salarii de baza		21.490.000	11.144.000	21.490.000	21.490.000	9.911.368	11.578.632	10.313.129
	10	01	05			Sporuri pentru conditii de munca		171.000	171.000	171.000	171.000	170.521	479	

Capi- tol	Sub- capi- tol	Pa- ra- graf	Gru- pa / Titlu	Ar- ti- col	Ali- ne- at	Denumire indicator	Credite de angajament	Credite bugetare		Angajamente bugetare	Angajamente legale	Plati efectuate	Angajamente legale de platit	Cheltuieli efective
								anuale aprobrate la finele perioadei de raportare	trimestriale cumulate					
A						B	1	2	3	4	5	6	7=5-6	8
			10 01 08			Fond de premii		1.000.000	400.000	1.000.000	1.000.000	122.660	877.340	
			10 01 12			Indemnizatii platite unor persoane din afara unitatii		500.000	250.000	500.000	500.000	221.680	278.320	231.268
			10 01 13			Indemnizatii de delegare		10.000	6.000	10.000	10.000	1.037	8.963	1.037
			10 01 30			Alte drepturi salariale in bani		1.400.000	800.000	1.400.000	1.400.000	657.855	742.145	678.709
			10 02			Cheltuieli salariale in natura		400.000	400.000	400.000	400.000	315.900	84.100	315.900
			10 02 06			Vouchere de vacanta		400.000	400.000	400.000	400.000	315.900	84.100	315.900
			10 03			Contributii		1.029.000	829.000	1.029.000	1.029.000	637.099	391.901	252.518
			10 03 01			Contributii de asigurari sociale de stat		350.000	350.000	350.000	350.000	341.698	8.302	42.440
			10 03 02			Contributii de asigurari de somaj		10.000	10.000	10.000	10.000	9.464	536	
			10 03 03			Contributii de asigurari sociale de sanatate		99.000	99.000	99.000	99.000	98.549	451	
			10 03 04			Contributii de asigurari pentru accidente de munca si boli profesionale		3.000	3.000	3.000	3.000	2.841	159	
			10 03 06			Contributii pentru concedii si indemnizatii		17.000	17.000	17.000	17.000	16.109	891	
			10 03 07			Contributia asiguratorie pentru munca		550.000	350.000	550.000	550.000	168.438	381.562	210.078
			20			TITLUL II BUNURI SI SERVICII		7.340.000	5.559.000	5.559.000	5.559.000	4.823.504	735.496	6.284.622
			20 01			Bunuri si servicii		1.430.000	943.000	943.000	943.000	880.287	62.713	824.905
			20 01 01			Furnituri de birou		150.000	90.000	90.000	90.000	80.989	9.011	67.267
			20 01 02			Materiale pentru curatenie		20.000	10.000	10.000	10.000	7.067	2.933	6.603
			20 01 03			Incalzit, iluminat si forta motrica		300.000	200.000	200.000	200.000	188.890	11.110	179.657
			20 01 04			Apa, canal si salubritate		50.000	25.000	25.000	25.000	18.363	6.637	18.344
			20 01 05			Carburanti si lubrifianti		80.000	45.000	45.000	45.000	40.837	4.163	33.750
			20 01 06			Piese de schimb		15.000	15.000	15.000	15.000	8.971	6.029	8.971

Capi- tol	Sub- capi- tol	Pa- ra- graf	Gru- pa / Titlu	Ar- fi- col	Ali- ne- at	Denumire indicator	Credite de angajament	Credite bugetare		Angajamente bugetare	Angajamente legale	Plati efectuate	Angajamente legale de platit	Cheltuieli efective	
								anuale aprobate la finele perioadei de raportare	trimestriale cumulate						
								1	2						3
A						B									
	20	01	07			Transport									
	20	01	08			Posta, telecomunicatii, radio, tv, internet		15.000	8.000	8.000	8.000	5.913	2.087	5.913	
	20	01	09			Materiale si prestari de servicii cu caracter functional		300.000	240.000	240.000	240.000	231.053	8.947	220.140	
	20	01	30			Alte bunuri si servicii pentru intretinere si functionare		200.000	110.000	110.000	110.000	98.286	11.714	73.392	
	20	02				Reparatii curente		300.000	200.000	200.000	200.000	199.918	82	210.868	
	20	05				Bunuri de natura obiectelor de inventar		74.000	25.000	25.000	25.000		25.000		
	20	05	30			Alte obiecte de inventar		200.000	150.000	150.000	150.000	140.466	9.534		
	20	06				Deplasari, detasari, transferari		200.000	150.000	150.000	150.000	140.466	9.534		
	20	06	01			Deplasari interne, detasari, transferari		35.000	20.000	20.000	20.000	7.210	12.790	7.210	
	20	06	02			Deplasari in strainatate		20.000	10.000	10.000	10.000	5.361	4.639	5.361	
	20	11				Carti, publicatii si materiale documentare		15.000	10.000	10.000	10.000	1.849	8.151	1.849	
	20	12				Consultanta si expertiza		28.000	5.000	5.000	5.000	2.580	2.420	2.580	
	20	13				Pregatire profesionala		25.000	20.000	20.000	20.000	11.620	8.380	11.620	
	20	19				Contributii ale administratiei publice locale la realizarea unor lucrari si servicii de interes public local, in baza unor conventii sau contracte de asociere		10.000	10.000	10.000	10.000	4.234	5.766	4.234	
	20	25				Cheltuieli judiciare si extrajudiciare derivate din actiuni in reprezentarea intereselor statului, potrivit dispozitiilor legale		440.000	240.000	240.000	240.000	239.251	749	239.251	
	20	30				Alte cheltuieli		200.000	170.000	170.000	170.000	169.891	109	169.891	
								4.898.000	3.976.000	3.976.000	3.976.000	3.367.965	608.035	5.024.931	

Capi- tol	Sub- capi- tol	Pa- ra- graf	Gru- pa / Tithu	Ar- ti- col	Ali- ne- at	Denumire indicator	Credite de angajament	Credite bugetare		Angajamente bugetare	Angajamente legale	Plati efectuate	Angajamente legale de platit	Cheltuieli efective
								anuale aprobate la finele perioadei de raportare	trimestriale cumulate					
								1	2					
			20	30	01	Reclama si publicitate								
			20	30	03	Prime de asigurare non-viata		200.000	160.000	160.000	160.000	89.881	70.119	69.364
			20	30	04	Chirii		25.000	20.000	20.000	20.000	11.155	8.845	11.155
			20	30	09	Executarea silita a creantelor bugetare		30.000	16.000	16.000	16.000		16.000	
			20	30	30	Alte cheltuieli cu bunuri si servicii		4.343.000	3.600.000	3.600.000	3.600.000	3.092.218	507.782	3.092.218
			59			TITLUL XI ALTE CHELTUIELI		300.000	180.000	180.000	180.000	174.711	5.289	1.852.194
			59	40		Sume aferente persoanelor cu handicap neincadrate		160.000	80.000	160.000	160.000	74.275	85.725	75.297
			84			PLATI EFECTUATE IN ANII PRECEDENTI SI RECUPERATE IN ANUL CURENT		160.000	80.000	160.000	160.000	74.275	85.725	75.297
			85			Titlul XIX PLATI EFECTUATE IN ANII PRECEDENTI SI RECUPERATE IN ANUL CURENT				-7.869	-7.869	-7.869		
			85	01		Plati efectuate in anii precedenti si recuperate in anul curent				-7.869	-7.869	-7.869		
			85	01	01	Plati efectuate in anii precedenti si recuperate in anul curent (SF)				-7.869	-7.869	-7.869		
5402						ALTE SERVICII PUBLICE GENERALE				-7.869	-7.869	-7.869		
			01			CHELTUIELI CURENTE		8.320.000	4.519.000	7.289.000	7.289.000	3.496.542	3.792.458	3.466.715
			10			TITLUL I CHELTUIELI DE PERSONAL		3.820.000	2.019.000	2.789.000	2.789.000	1.280.773	1.508.227	1.250.946
			10	01		Cheltuieli salariale in bani		2.720.000	1.450.000	2.720.000	2.720.000	1.239.899	1.480.101	1.216.913
			10	01	01	Salarii de baza		2.552.000	1.310.000	2.552.000	2.552.000	1.132.854	1.419.146	1.152.629
			10	01	05	Sporuri pentru conditii de munca		2.223.000	1.126.000	2.223.000	2.223.000	1.012.880	1.210.120	1.071.878
			10	01	08	Fond de premii		18.000	18.000	18.000	18.000	17.278	722	
			10	01	13	Indemnizatii de delegare		135.000	70.000	135.000	135.000	14.925	120.075	
			10	01	30	Alte drepturi salariale in bani		6.000	4.000	6.000	6.000		6.000	
								170.000	92.000	170.000	170.000	87.771	82.229	80.751

Capi- tol	Sub- capi- tol	Pa- ra- graf	Gru- pa / Titlu	Ar- ti- col	Ali- ne- at	Denumire indicator	Credite de angajament	Credite bugetare		Angajamente bugetare	Angajamente legale	Plati efectuate	Angajamente legale de platit	Cbeltuicli efective
								anuale aprobat la finele perioadei de raportare	trimestriale cumulate					
								1	2					
			10	02		Cheltuieli salariale în natura								
			10	02	06	Vouchere de vacanta		50.000	50.000	50.000	50.000	41.600	8.400	38.350
			10	03		Contributii		50.000	50.000	50.000	50.000	41.600	8.400	38.350
			10	03	01	Contributii de asigurari sociale de stat		118.000	90.000	118.000	118.000	65.445	52.555	25.934
			10	03	02	Contributii de asigurari de somaj		37.000	37.000	37.000	37.000	34.877	2.123	4.443
			10	03	03	Contributii de asigurari sociale de sanatate		1.000	1.000	1.000	1.000	964	36	
			10	03	04	Contributii de asigurari pentru accidente de munca si boli profesionale		11.000	11.000	11.000	11.000	10.534	466	
			10	03	06	Contributii pentru concedii si indemnizatii		1.000	1.000	1.000	1.000	289	711	
			10	03	07	Contributia asiguratorie pentru munca		2.000	2.000	2.000	2.000	1.639	361	
			20			TITLUL II BUNURI SI SERVICII		66.000	38.000	66.000	66.000	17.142	48.858	21.491
			20	01		Bunuri si servicii		100.000	69.000	69.000	69.000	40.874	28.126	34.033
			20	01	01	Furnituri de birou		80.000	59.000	59.000	59.000	34.186	24.814	33.383
			20	01	03	Incalzit, iluminat si forta motrica		20.000	15.000	15.000	15.000	2.226	12.774	2.226
			20	01	04	Apa, canal si salubritate		15.000	15.000	15.000	15.000	13.331	1.669	13.331
			20	01	08	Posta, telecomunicatii, radio, tv, internet		5.000	3.000	3.000	3.000	1.154	1.846	1.154
			20	01	09	Materiale si prestari de servicii cu caracter functional		10.000	7.000	7.000	7.000	2.852	4.148	2.852
			20	01	30	Alte bunuri si servicii pentru intretinere si functionare		10.000	4.000	4.000	4.000		4.000	
			20	05		Bunuri de natura obiectelor de inventar		20.000	15.000	15.000	15.000	14.623	377	13.820
			20	05	30	Alte obiecte de inventar		20.000	10.000	10.000	10.000	6.688	3.312	
								20.000	10.000	10.000	10.000	6.688	3.312	

Capi- tol	Sub- capi- tol	Pa- ra- graf	Gru- pa / Titlu	Ar- ti- col	Ali- ne- at	Denumire indicator	Credite de angajament	Credite bugetare		Angajamente bugetare	Angajamente legale	Plati efectuate	Angajamente legale de platit	Cheltuieli efective
								anuale aprobate la finele perioadei de raportare	trimestriale cumulate					
								1	2					
			20	30		Alte cheltuieli								
			20	30	01	Reclama si publicitate								650
			20	30	30	Alte cheltuieli cu bunuri si servicii								150
			50			TITLUL V FONDURI DE REZERVA								500
			50	04		Fond de rezerva bugetara la dispozitia autoritatilor locale		1.000.000	500.000					
			79			OPERATIUNI FINANCIARE		1.000.000	500.000					
			81			TITLUL XVII RAMBURSARI DE CREDITE		4.500.000	2.500.000	4.500.000	4.500.000	2.215.769	2.284.231	2.215.769
			81	01		Rambursari de credite externe		4.500.000	2.500.000	4.500.000	4.500.000	2.215.769	2.284.231	2.215.769
			81	01	05	Rambursari de credite aferente datoriei publice externe locale		4.500.000	2.500.000	4.500.000	4.500.000	2.215.769	2.284.231	2.215.769
5502						TRANZACTII PRIVIND DATORIA PUBLICA SI IMPRUMUTURI		4.500.000	2.500.000	4.500.000	4.500.000	2.215.769	2.284.231	2.215.769
			01			CHELTUIELI CURENTE		1.750.000	1.000.000	1.750.000	1.750.000	820.059	929.941	820.059
			30			TITLUL III DOBANZI		1.750.000	1.000.000	1.750.000	1.750.000	820.059	929.941	820.059
			30	02		Dobanzi aferente datoriei publice externe		1.750.000	1.000.000	1.750.000	1.750.000	820.059	929.941	820.059
			30	02	05	Dobanzi aferente datoriei publice externe locale		1.750.000	1.000.000	1.750.000	1.750.000	820.059	929.941	820.059
6000	02					Partea II-a APARARE, ORDINE PUBLICA SI SIGURANTA NATIONALA		1.750.000	1.000.000	1.750.000	1.750.000	820.059	929.941	820.059
6102						ORDINE PUBLICA SI SIGURANTA NATIONALA		15.100.000	7.565.000	15.064.464	15.064.464	7.389.794	7.674.670	7.390.330
			01			CHELTUIELI CURENTE		15.100.000	7.565.000	15.064.464	15.064.464	7.389.794	7.674.670	7.390.330
			20			TITLUL II BUNURI SI SERVICII		15.100.000	7.565.000	15.065.000	15.065.000	7.390.330	7.674.670	7.390.330
			20	01		Bunuri si servicii		100.000	65.000	65.000	65.000	40.330	24.670	40.330
			20	01	06	Piese de schimb		100.000	65.000	65.000	65.000	40.330	24.670	40.330
								20.000	15.000	15.000	15.000		15.000	

Capi- tol	Sub- capi- tol	Pa- ra- graf	Gru- pa / Titlu	Ar- ti- col	Ali- ne- at	Denumire indicator	Credite de angajament	Credite bugetare		Angajamente bugetare	Angajamente legale	Plati efectuate	Angajamente legale de platit	Cheltuieli efective
								anuale aprobrate la finele perioadei de raportare	trimestriale cumulate					
								1	2					
A						B								
			20	01	08	Posta, telecomunicatii, radio, tv, internet		30.000	17.000	17.000	17.000	11.436	5.564	11.436
			20	01	30	Alte bunuri si servicii pentru intretinere si functionare		50.000	33.000	33.000	33.000	28.894	4.106	28.894
			51			TITLUL VI TRANSFERURI INTRE UNITATI ALE ADMINISTRATIEI PUBLICE		15.000.000	7.500.000	15.000.000	15.000.000	7.350.000	7.650.000	7.350.000
			51	01		Transferuri curente		15.000.000	7.500.000	15.000.000	15.000.000	7.350.000	7.650.000	7.350.000
			51	01	01	Transferuri catre institutiile publice		15.000.000	7.500.000	15.000.000	15.000.000	7.350.000	7.650.000	7.350.000
			84			PLATI EFECTUATE IN ANII PRECEDENTI SI RECUPERATE IN ANUL CURENT						7.350.000	7.650.000	7.350.000
			85			Titlul XIX PLATI EFECTUATE IN ANII PRECEDENTI SI RECUPERATE IN ANUL CURENT				-536	-536	-536		
			85	01		Plati efectuate in anii precedenti si recuperate in anul curent				-536	-536	-536		
			85	01	01	Plati efectuate in anii precedenti si recuperate in anul curent (SF)				-536	-536	-536		
6500	02					Partea III-a CHELTUIELI SOCIAL-CULTURALE		104.896.060	58.703.480	99.628.740	99.628.740	47.290.091	52.338.649	49.576.175
6502						INVATAMANT		15.385.190	9.735.990	14.399.382	14.399.382	6.562.821	7.836.561	6.767.668
			01			CHELTUIELI CURENTE		15.385.190	9.735.990	14.538.923	14.538.923	6.702.362	7.836.561	6.767.668
			10			TITLUL I CHELTUIELI DE PERSONAL		37.090	37.090	37.090	37.090	12.892	24.198	12.892
			10	02		Cheltuieli salariale in natura		37.090	37.090	37.090	37.090	12.892	24.198	12.892
			10	02	05	Transportul la si de la locul de munca		37.090	37.090	37.090	37.090	12.892	24.198	12.892
			20			TITLUL II BUNURI SI SERVICII		10.809.000	6.812.010	10.093.976	10.093.976	4.598.160	5.495.816	4.619.556
			20	01		Bunuri si servicii		7.814.110	5.342.020	7.593.109	7.593.109	4.301.120	3.291.989	4.179.840
			20	01	01	Furnituri de birou		212.460	110.930	198.702	198.702	56.949	141.753	52.740

Capi- tol	Sub- capi- tol	Pa- ra- graf	Gru- pa / Titu	Ar- ti- col	Ali- ne- at	Denumire indicator	Credite de angajament	Credite bugetare		Angajamente bugetare	Angajamente legale	Plati efectuate	Angajamente legale de platit	Cheltuieli efective
								anuale aprobate la finele perioadei de raportare	trimestriale cumulate					
								1	2					
A						B								
						intereselor statului, potrivit dispozitiilor legale		10.000	10.000	10.000	10.000	10.000		10.000
	20	30				Alte cheltuieli		391.300	328.540	363.286	363.286	101.132	262.154	108.822
	20	30	01			Reclama si publicitate		2.000	2.000	2.000	2.000		2.000	
	20	30	03			Prime de asigurare non-viata		2.500	2.500	2.500	2.500	2.125	375	2.125
	20	30	04			Chirii		6.520	3.320	6.520	6.520	3.201	3.319	3.740
	20	30	30			Alte cheltuieli cu bunuri si servicii		380.280	320.720	352.266	352.266	95.806	256.460	102.957
	55					TITLUL VII ALTE TRANSFERURI		1.125.920	582.920	1.125.920	1.125.920	582.918	543.002	582.918
	55	01				A. Transferuri interne		1.125.920	582.920	1.125.920	1.125.920	582.918	543.002	582.918
	55	01	63			Finantarea invatamantului particular sau confesional acreditat		1.125.920	582.920	1.125.920	1.125.920	582.918	543.002	582.918
	57					TITLUL VIII ASISTENTA SOCIALA		2.844.220	1.924.410	2.743.425	2.743.425	1.228.900	1.514.525	1.271.890
	57	02				Ajutoare sociale		2.844.220	1.924.410	2.743.425	2.743.425	1.228.900	1.514.525	1.271.890
	57	02	01			Ajutoare sociale in numerar		1.754.320	1.168.310	1.659.477	1.659.477	834.144	825.333	836.246
	57	02	02			Ajutoare sociale in natura		1.039.900	706.100	1.033.948	1.033.948	384.756	649.192	427.994
	57	02	03			Tichete de cresa si tichete sociale pentru gradinita		50.000	50.000	50.000	50.000	10.000	40.000	7.650
	59					TITLUL XI ALTE CHELTUIELI		568.960	379.560	538.512	538.512	279.492	259.020	280.412
	59	01				Burse		568.960	379.560	538.512	538.512	279.492	259.020	280.412
	84					PLATI EFECTUATE IN ANII PRECEDENTI SI RECUPERATE IN ANUL CURENT								
	85					Titlul XIX PLATI EFECTUATE IN ANII PRECEDENTI SI RECUPERATE IN ANUL CURENT				-139.541	-139.541	-139.541		
	85	01				Plati efectuate in anii precedenti si recuperate in anul curent				-139.541	-139.541	-139.541		
										-139.541	-139.541	-139.541		

Capi- tol	Sub- capi- tol	Pa- ra- graf	Gru- pa / Titlu	Ar- ti- col	Ali- ne- at	Denumire indicator	Credite de angajament	Credite bugetare		Angajamente bugetare	Angajamente legale	Plati efectuate	Angajamente legale de platit	Cheltuieli efective
								anuale aprobrate la finele perioadei de raportare	trimestriale cumulate					
								1	2					
A						B								
			85	01	01	Plati efectuate in anii precedenti si recuperate in anul curent (SF)								
						SANATATE								
6602				01		CHELTUIELI CURENTE	5.567.000	3.194.000	5.293.943	5.293.943	2.545.307	2.748.636	2.776.197	
				10		TITLUL I CHELTUIELI DE PERSONAL	5.567.000	3.194.000	5.299.000	5.299.000	2.550.364	2.748.636	2.776.197	
				10	01	Cheltuieli salariale in bani	5.310.000	3.015.000	5.095.000	5.095.000	2.480.249	2.614.751	2.696.687	
				10	01	01 Salarii de baza	4.960.000	2.900.000	4.930.000	4.930.000	2.373.787	2.556.213	2.637.346	
				10	01	05 Sporuri pentru conditii de munca	4.295.000	2.500.000	4.295.000	4.295.000	2.148.060	2.146.940	2.376.059	
				10	01	17 Indemnizatii de hrana	635.000	400.000	635.000	635.000	225.727	409.273	261.287	
				10	02	Cheltuieli salariale in natura	30.000							
				10	02	06 Vouchere de vacanta	185.000							
				10	03	Contributii	185.000							
				10	03	01 Contributii de asigurari sociale de stat	165.000	115.000	165.000	165.000	106.462	58.538	59.341	
				10	03	02 Contributii de asigurari de somaj	42.000	42.000	42.000	42.000	40.675	1.325		
				10	03	03 Contributii de asigurari sociale de sanatate	1.500	1.500	1.500	1.500	1.239	261		
				10	03	04 Contributii de asigurari pentru accidente de munca si boli profesionale	13.500	13.500	13.500	13.500	13.385	115		
				10	03	06 Contributii pentru concedii si indemnizatii	500	500	500	500	410	90		
				10	03	07 Contributia asiguratorie pentru munca	2.500	2.500	2.500	2.500	2.188	312		
				20		TITLUL II BUNURI SI SERVICII	105.000	55.000	105.000	105.000	48.565	56.435	59.341	
				20	01	Bunuri si servicii	167.000	117.000	114.000	114.000	32.580	81.420	42.573	
				20	01	01 Furnituri de birou	10.000	10.000	10.000	10.000	1.531	8.469	1.293	
				20	01	30 Alte bunuri si servicii pentru	5.000	5.000	5.000	5.000	277	4.723	39	

Capi- tol	Sub- capi- tol	Pa- ra- graf	Gru- pa / Titlu	Ar- ti- col	Ali- ne- at	Denumire indicator	Credite de angajament	Credite bugetare		Angajamente bugetare	Angajamente legale	Plati efectuate	Angajamente legale de platit	Cheltuieli efective
								anuale aprobrate la finele perioadei de raportare	trimestriale cumulate					
								1	2					
A						B	1	2	3	4	5	6	7=5-6	8
						intretinere si functionare		5.000	5.000	5.000	5.000	1.254	3.746	1.254
	20	04				Medicamente si materiale sanitare		124.000	74.000	74.000	74.000	19.897	54.103	38.880
	20	04	01			Medicamente		54.000	29.000	29.000	29.000	9.975	19.025	18.627
	20	04	02			Materiale sanitare		70.000	45.000	45.000	45.000	9.922	35.078	20.253
	20	05				Bunuri de natura obiectelor de inventar		10.000	10.000	10.000	10.000	4.344	5.656	
	20	05	30			Alte obiecte de inventar		10.000	10.000	10.000	10.000	4.344	5.656	
	20	14				Protectia muncii		3.000	3.000					
	20	30				Alte cheltuieli		20.000	20.000	20.000	20.000	6.808	13.192	2.400
	20	30	30			Alte cheltuieli cu bunuri si servicii		20.000	20.000	20.000	20.000	6.808	13.192	2.400
	57					TITLUL VIII ASISTENTA SOCIALA		20.000	12.000	20.000	20.000	9.035	10.965	8.437
	57	02				Ajutoare sociale		20.000	12.000	20.000	20.000	9.035	10.965	8.437
	57	02	02			Ajutoare sociale in natura		20.000	12.000	20.000	20.000	9.035	10.965	8.437
	59					TITLUL XI ALTE CHELTUIELI		70.000	50.000	70.000	70.000	28.500	41.500	28.500
	59	40				Sume aferente persoanelor cu handicap neincadrate		70.000	50.000	70.000	70.000	28.500	41.500	28.500
	84					PLATI EFECTUATE IN ANII PRECEDENTI SI RECUPERATE IN ANUL CURENT				-5.057	-5.057	-5.057		
	85					Titlul XIX PLATI EFECTUATE IN ANII PRECEDENTI SI RECUPERATE IN ANUL CURENT				-5.057	-5.057	-5.057		
	85	01				Plati efectuate in anii precedenti si recuperate in anul curent				-5.057	-5.057	-5.057		
	85	01	01			Plati efectuate in anii precedenti si recuperate in anul curent (SF)				-5.057	-5.057	-5.057		
6702						CULTURA, RECREERE SI RELIGIE		18.321.560	11.227.170	15.507.880	15.507.880	6.835.274	8.672.606	7.516.806
	01					CHELTUIELI CURENTE		18.321.560	11.227.170	15.537.260	15.537.260	6.864.654	8.672.606	7.516.806

Capi- tol	Sub- capi- tol	Pa- ra- graf	Gru- pa / Titlu	Ar- ti- col	Ali- ne- at	Denumire indicator	Credite de angajament	Credite bugetare		Angajamente bugetare	Angajamente legale	Plati efectuate	Angajamente legale de platit	Cheltuieli efective
								anuale aprobate la finele perioadei de raportare	trimestriale cumulate					
								A	B					
			20			TITLUL II BUNURI SI SERVICII								
			20	01		Bunuri si servicii		6.000.000	3.215.700	3.215.700	3.215.700	1.860.481	1.355.219	2.512.634
			20	01	30	Alte bunuri si servicii pentru intretinere si functionare		6.000.000	3.215.700	3.215.700	3.215.700	1.860.481	1.355.219	2.512.634
			51			TITLUL VI TRANSFERURI INTRE UNITATI ALE ADMINISTRATIEI PUBLICE		6.000.000	3.215.700	3.215.700	3.215.700	1.860.481	1.355.219	2.512.634
			51	01		Transferuri curente		10.161.560	6.202.170	10.161.560	10.161.560	4.129.273	6.032.287	4.129.272
			51	01	01	Transferuri catre institutiile publice		10.161.560	6.202.170	10.161.560	10.161.560	4.129.273	6.032.287	4.129.272
			55			TITLUL VII ALTE TRANSFERURI		10.161.560	6.202.170	10.161.560	10.161.560	4.129.273	6.032.287	4.129.272
			55	01		A. Transferuri interne		290.000	290.000	290.000	290.000		290.000	
			55	01	18	Alte transferuri curente interne		290.000	290.000	290.000	290.000		290.000	
			59			TITLUL XI ALTE CHELTUIELI		290.000	290.000	290.000	290.000		290.000	
			59	11		Asociatii si fundatii		1.870.000	1.519.300	1.870.000	1.870.000	874.900	995.100	874.900
			59	12		Sustinerea cultelor		1.270.000	919.300	1.270.000	1.270.000	874.900	395.100	874.900
			84			PLATI EFECTUATE IN ANII PRECEDENTI SI RECUPERATE IN ANUL CURENT		600.000	600.000	600.000	600.000		600.000	
			85			Titlul XIX PLATI EFECTUATE IN ANII PRECEDENTI SI RECUPERATE IN ANUL CURENT				-29.380	-29.380	-29.380		
			85	01		Plati efectuate in anii precedenti si recuperate in anul curent				-29.380	-29.380	-29.380		
			85	01	01	Plati efectuate in anii precedenti si recuperate in anul curent (SF)				-29.380	-29.380	-29.380		
6802						ASIGURARI SI ASISTENTA SOCIALA				-29.380	-29.380	-29.380		
			01			CHELTUIELI CURENTE		65.622.310	34.546.320	64.427.535	64.427.535	31.346.689	33.080.846	32.515.504
			10			TITLUL I CHELTUIELI DE PERSONAL		65.622.310	34.546.320	64.478.520	64.478.520	31.397.674	33.080.846	32.515.504
								30.668.520	15.455.320	30.518.520	30.518.520	14.233.015	16.285.505	15.095.446

Capi- tol	Sub- capi- tol	Pa- ra- graf	Gru- pa / Titlu	Ar- ti- col	Ali- ne- at	Denumire indicator	Credite de angajament	Credite bugetare		Angajamente bugetare	Angajamente legale	Plati efectuate	Angajamente legale de platit	Cheltuieli efective
								anuale aprobrate la finele perioadei de raportare	trimestriale cumulate					
A						B	1	2	3	4	5	6	7=5-6	8
			10	01		Cheltuieli salariale in bani		29.488.000	14.733.400	29.465.000	29.465.000	13.576.694	15.888.306	14.176.894
			10	01	01	Salarii de baza		27.531.900	13.724.700	27.531.900	27.531.900	12.799.619	14.732.281	13.427.208
			10	01	05	Sporuri pentru conditii de munca		1.650.500	863.500	1.650.500	1.650.500	715.179	935.321	697.194
			10	01	06	Alte sporuri		138.500	69.900	138.500	138.500	42.775	95.725	41.913
			10	01	12	Indemnizatii platite unor persoane din afara unitatii		400	200	400	400		400	
			10	01	13	Indemnizatii de delegare		2.000	2.000	2.000	2.000	1.332	668	1.332
			10	01	17	Indemnizatii de hrana		23.000						
			10	01	30	Alte drepturi salariale in bani		141.700	73.100	141.700	141.700	17.789	123.911	9.247
			10	02		Cheltuieli salariale in natura		128.460	1.460	1.460	1.460	1.450	10	606.012
			10	02	06	Vouchere de vacanta		128.460	1.460	1.460	1.460	1.450	10	606.012
			10	03		Contributii		1.052.060	720.460	1.052.060	1.052.060	654.871	397.189	312.540
			10	03	01	Contributii de asigurari sociale de stat		280.600	280.600	280.600	280.600	278.320	2.280	
			10	03	02	Contributii de asigurari de somaj		9.580	9.580	9.580	9.580	8.648	932	
			10	03	03	Contributii de asigurari sociale de sanatate		92.320	92.320	92.320	92.320	91.108	1.212	
			10	03	04	Contributii de asigurari pentru accidente de munca si boli profesionale		4.540	4.540	4.540	4.540	3.320	1.220	
			10	03	06	Contributii pentru concedii si indemnizatii		16.080	16.080	16.080	16.080	14.893	1.187	
			10	03	07	Contributia asiguratorie pentru munca		648.940	317.340	648.940	648.940	258.582	390.358	312.540
			20			TITLUL II BUNURI SI SERVICII		7.473.790	5.030.000	6.500.000	6.500.000	3.563.135	2.936.865	3.797.207
			20	01		Bunuri si servicii		2.462.500	1.796.200	2.154.900	2.154.900	1.260.901	893.999	1.320.555
			20	01	01	Furnituri de birou		28.200	23.000	24.200	24.200	8.054	16.146	9.414
			20	01	02	Materiale pentru curatenie		217.200	149.000	168.200	168.200	94.051	74.149	131.327

Capi- tol	Sub- capi- tol	Pa- ra- graf	Gru- pa / Titlu	Ar- ti- col	Ali- ne- at	Denumire indicator	Credite de angajament	Credite bugetare		Angajamente bugetare	Angajamente legale	Plati efectuate	Angajamente legale de platit	Cheltuieli efective
								anuale aprobrate la finele perioadei de raportare	trimestriale cumulate					
A						B	I	2	3	4	5	6	7=5-6	8
			20	01	03	Incalzit, iluminat si forta motrica		835.000	715.000	780.000	780.000	520.014	259.986	494.680
			20	01	04	Apa, canal si salubritate		333.000	229.000	269.000	269.000	150.927	118.073	148.265
			20	01	05	Carburanti si lubrifianti		80.500	43.500	67.000	67.000	25.043	41.957	41.611
			20	01	06	Piese de schimb		38.500	30.500	32.500	32.500	18.613	13.887	37.933
			20	01	08	Posta, telecomunicatii, radio, tv, internet		183.900	171.600	179.300	179.300	82.800	96.500	79.412
			20	01	09	Materiale si prestari de servicii cu caracter functional		573.600	315.600	503.100	503.100	289.440	213.660	302.029
			20	01	30	Alte bunuri si servicii pentru intretinere si functionare		172.600	119.000	131.600	131.600	71.959	59.641	75.884
			20	02		Reparatii curente		151.000	129.000	126.000	126.000	51.314	74.686	50.204
			20	03		Hrana		3.622.290	2.377.000	3.206.000	3.206.000	1.776.721	1.429.279	1.876.726
			20	03	01	Hrana pentru oameni		3.622.290	2.377.000	3.206.000	3.206.000	1.776.721	1.429.279	1.876.726
			20	04		Medicamente si materiale sanitare		102.900	68.200	78.700	78.700	26.001	52.699	55.149
			20	04	01	Medicamente		72.700	47.500	55.500	55.500	17.941	37.559	38.638
			20	04	02	Materiale sanitare		14.700	8.200	9.200	9.200	3.153	6.047	6.689
			20	04	04	Dezinfectanti		15.500	12.500	14.000	14.000	4.907	9.093	9.822
			20	05		Bunuri de natura obiectelor de inventar		98.000	47.500	65.500	65.500	14.478	51.022	66.916
			20	05	01	Uniforme si echipament		16.000	3.500	2.500	2.500		2.500	2.389
			20	05	03	Lenjerie si accesorii de pat		10.000	5.000	5.000	5.000	4.875	125	9.442
			20	05	30	Alte obiecte de inventar		72.000	39.000	58.000	58.000	9.603	48.397	55.085
			20	06		Deplasari, detasari, transferari		18.000	14.000	11.000	11.000	2.640	8.360	2.966
			20	06	01	Deplasari interne, detasari, transferari		13.000	9.000	11.000	11.000	2.640	8.360	2.966
			20	06	02	Deplasari in strainatate		5.000	5.000					
			20	11		Carti, publicatii si materiale documentare		9.000	6.000	3.000	3.000	830	2.170	3.247

Capi- tol	Sub- capi- tol	Pa- ra- graf	Gru- pa / Titlu	Ar- fi- col	Ali- ne- at	Denumire indicator	Credite de angajament	Credite bugetare		Angajamente bugetare	Angajamente legale	Plati efectuate	Angajamente legale de platit	Cheltuieli efective
								anuale aprobat la finele perioadei de raportare	trimestriale cumulate					
								1	2					
A						B								
			20	13		Pregatire profesionala								
			20	14		Protectia muncii		47.000	36.500	38.000	38.000	3.100	34.900	3.100
			20	19		Contributii ale administratiei publice locale la realizarea unor lucrari si servicii de interes public local, in baza unor conventii sau contracte de asociere		21.400	16.700	16.700	16.700	1.244	15.456	1.820
			20	25		Cheltuieli judiciare si extrajudiciare derivate din actiuni in reprezentarea intereselor statului, potrivit dispozitiilor legale		172.000	86.000	86.000	86.000	70.040	15.960	70.040
			20	30		Alte cheltuieli		1.400	1.400	1.400	1.400	357	1.043	357
			20	30	01	Reclama si publicitate		768.300	451.500	712.800	712.800	355.509	357.291	346.127
			20	30	02	Protocol si reprezentare		1.000	1.000	1.000	1.000		1.000	
			20	30	03	Prime de asigurare non-viata		2.000	2.000					
			20	30	04	Chirii		12.000	12.000	12.000	12.000	2.076	9.924	1.742
			20	30	30	Alte cheltuieli cu bunuri si servicii		566.300	301.500	564.800	564.800	255.534	309.266	255.534
			57			TITLUL VIII ASISTENTA SOCIALA		187.000	135.000	135.000	135.000	97.899	37.101	88.851
			57	02		Ajutoare sociale		26.967.000	13.742.000	26.967.000	26.967.000	13.363.478	13.603.522	13.364.717
			57	02	01	Ajutoare sociale in numerar		26.967.000	13.742.000	26.967.000	26.967.000	13.363.478	13.603.522	13.364.717
			57	02	02	Ajutoare sociale in natura		22.948.000	11.430.000	22.948.000	22.948.000	11.146.958	11.801.042	11.146.998
			59			TITLUL XI ALTE CHELTUIELI		4.019.000	2.312.000	4.019.000	4.019.000	2.216.520	1.802.480	2.217.719
			59	40		Sume aferente persoanelor cu handicap neincadrate		513.000	319.000	493.000	493.000	238.046	254.954	258.134
			84			PLATI EFECTUATE IN ANII PRECEDENTI SI RECUPERATE IN ANUL CURENT		513.000	319.000	493.000	493.000	238.046	254.954	258.134
			85			Titlul XIX PLATI EFECTUATE IN ANII				-50.985	-50.985	-50.985		

Capi- tol	Sub- capi- tol	Pa- ra- graf	Gru- pa / Titlu	Ar- ti- col	Ali- ne- at	Denumire indicator	Credite de angajament	Credite bugetare		Angajamente bugetare	Angajamente legale	Plati efectuate	Angajamente legale de platit	Cheltuieli efective
								anuale aprobrate la finele perioadei de raportare	trimestriale cumulate					
A						B	1	2	3	4	5	6	7=5-6	8
						PRECEDENTI SI RECUPERATE IN ANUL CURENT								
			85	01		Plati efectuate in anii precedenti si recuperate in anul curent				-50.985	-50.985	-50.985		
			85	01	01	Plati efectuate in anii precedenti si recuperate in anul curent (SF)				-50.985	-50.985	-50.985		
7000	02					Partea IV-a SERVICII SI DEZVOLTARE PUBLICA, LOCUINTE, MEDIU SI APE				-50.985	-50.985	-50.985		
7002						LOCUINTE, SERVICII SI DEZVOLTARE		39.670.000	23.550.000	35.913.916	35.913.916	19.455.090	16.458.826	19.461.174
				01		CHELTUIELI CURENTE		11.500.000	7.750.000	7.750.000	7.750.000	4.423.482	3.326.518	4.423.482
				20		TITLUL II BUNURI SI SERVICII		11.500.000	7.750.000	7.750.000	7.750.000	4.423.482	3.326.518	4.423.482
				20	01	Bunuri si servicii		11.500.000	7.750.000	7.750.000	7.750.000	4.423.482	3.326.518	4.423.482
				20	01	03 Incalzit, iluminat si forta motrica		11.500.000	7.750.000	7.750.000	7.750.000	4.423.482	3.326.518	4.423.482
				20	01	30 Alte bunuri si servicii pentru intretinere si functionare		2.500.000	2.100.000	2.100.000	2.100.000	1.739.634	360.366	1.739.634
7402						PROTECTIA MEDIULUI		9.000.000	5.650.000	5.650.000	5.650.000	2.683.848	2.966.152	2.683.848
				01		CHELTUIELI CURENTE		28.170.000	15.800.000	28.163.916	28.163.916	15.031.608	13.132.308	15.037.692
				51		TITLUL VI TRANSFERURI INTRE UNITATI ALE ADMINISTRATIEI PUBLICE		28.170.000	15.800.000	28.170.000	28.170.000	15.037.692	13.132.308	15.037.692
				51	01	Transferuri curente		28.170.000	15.800.000	28.170.000	28.170.000	15.037.692	13.132.308	15.037.692
				51	01	01 Transferuri catre institutiile publice		28.170.000	15.800.000	28.170.000	28.170.000	15.037.692	13.132.308	15.037.692
				84		PLATI EFECTUATE IN ANII PRECEDENTI SI RECUPERATE IN ANUL CURENT		28.170.000	15.800.000	28.170.000	28.170.000	15.037.692	13.132.308	15.037.692
				85		Titlul XIX PLATI EFECTUATE IN ANII PRECEDENTI SI RECUPERATE IN ANUL CURENT				-6.084	-6.084	-6.084		
										-6.084	-6.084	-6.084		

Capi- tol	Sub- capi- tol	Pa- ra- graf	Gru- pa / Titlu	Ar- ti- col	Ali- ne- at	Denumire indicator	Credite de angajament	Credite bugetare		Angajamente bugetare	Angajamente legale	Plati efectuate	Angajamente legale de platit	Cheltuieli efective
								anuale aprobrate la finele perioadei de raportare	trimestriale cumulate					
								1	2					
			85	01		Plati efectuate in anii precedenti si recuperate in anul curent								
			85	01	01	Plati efectuate in anii precedenti si recuperate in anul curent (SF)				-6.084	-6.084	-6.084		
8000	02					Partea V-a ACTIUNI ECONOMICE				-6.084	-6.084	-6.084		
8002						ACTIUNI GENERALE ECONOMICE, SI DE MUNCA	22.670.000	13.770.000	19.770.000	19.770.000	8.552.392	11.217.608	8.510.881	
						CHELTUIELI CURENTE	800.000	400.000	400.000	400.000	274.336	125.664	151.288	
						TITLUL II BUNURI SI SERVICII	800.000	400.000	400.000	400.000	274.336	125.664	151.288	
						Alte cheltuieli	800.000	400.000	400.000	400.000	274.336	125.664	151.288	
						Alte cheltuieli cu bunuri si servicii	800.000	400.000	400.000	400.000	274.336	125.664	151.288	
8402						TRANSPORTURI	800.000	400.000	400.000	400.000	274.336	125.664	151.288	
						CHELTUIELI CURENTE	21.870.000	13.370.000	19.370.000	19.370.000	8.278.056	11.091.944	8.359.593	
						TITLUL II BUNURI SI SERVICII	21.870.000	13.370.000	19.370.000	19.370.000	8.278.056	11.091.944	8.359.593	
						Reparatii curente	7.000.000	4.500.000	4.500.000	4.500.000	1.625.459	2.874.541	1.625.459	
						TITLUL IV SUBVENTII	7.000.000	4.500.000	4.500.000	4.500.000	1.625.459	2.874.541	1.625.459	
						Subventii pentru acoperirea diferentelor de pret si tarif	11.100.000	7.200.000	11.100.000	11.100.000	6.357.160	4.742.840	6.438.697	
						TITLUL VI TRANSFERURI INTRE UNITATI ALE ADMINISTRATIEI PUBLICE	11.100.000	7.200.000	11.100.000	11.100.000	6.357.160	4.742.840	6.438.697	
						Transferuri curente	3.770.000	1.670.000	3.770.000	3.770.000	295.437	3.474.563	295.437	
						Transferuri catre institutiile publice	3.770.000	1.670.000	3.770.000	3.770.000	295.437	3.474.563	295.437	
						Transferuri	3.770.000	1.670.000	3.770.000	3.770.000	295.437	3.474.563	295.437	

Conducatorul institutiei,

Viorel Marian Dragomir

Conducatorul compartimentului
financiar-contabil
Vasilica Guzgu

Capi- tol	Sub- capi- tol	Pa- ra- graf	Gru- pa/ Titlu	Ar- ti- col	Ali- ne- at	Denumire indicator	Prevederi bugetare anuale aprobrate la finele perioadei de raportare	Prevederi bugetare trimestriale cumulate	Drepturi constatate			Incasari realizate	Stingeri pe alte cai decat incasari	Drepturi constatate de incasat				
									Total, din care:	din anii precedenti	din anul curent							
									1	2	3=4+5				4	5	6	7
4010						ACORDATE												
	15					Sume utilizate din excedentul anului precedent pentru efectuarea de cheltuieli			130.900		130.900	130.900						
		01				Sume utilizate de administratiile locale din excedentul anului precedent pentru sectiunea de functionare			130.900		130.900	130.900						
4110						ALTE OPERATIUNI FINANCIARE			130.900		130.900	130.900						
	06					Sume din excedentul anului precedent pentru acoperirea golurilor temporare de casa			4.450.391		4.450.391	4.450.391						
4100	10					IV. SUBVENTII	75.443.680	40.340.730	4.450.391		4.450.391	4.450.391						
4210						SUBVENTII DE LA BUGETUL DE STAT	35.000	15.000	32.728.265		32.728.265	32.728.265						
	43					Sume primite de institutiile publice si activitatile finantate integral sau partial din venituri proprii in cadrul programului FEAGA implementate de APIA	35.000	15.000										
4310						SUBVENTII DE LA ALTE ADMINISTRATII	75.408.680	40.325.730	32.728.265		32.728.265	32.728.265						
	09					Subventii pentru institutii publice	57.101.560	31.172.170	26.812.401		26.812.401	26.812.401						
	33					Subventii din bugetul Fondului national unic de asigurari sociale de sanatate pentru acoperirea cresterilor salariale	18.307.120	9.153.560	5.915.864		5.915.864	5.915.864						

MUNICIPIUL BRAILA

DETALIEREA CHELTUIELILOR
 INSTITUTII PUBLICE FINANTATE DIN VENITURI PROPRII
 SI SUBVENTII DIN BUGETUL LOCAL
 SECTIUNEA DE FUNCTIONARE
 30.06.2018

Pag. 1 - lei-

Capi- tol	Sub- capi- tol	Pa- ra- graf	Gru- pa / Titlu	Ar- ti- col	Ali- ne- at	Denumire indicator	Credite de angajament	Credite bugetare		Angajamente bugetare	Angajamente legale	Plati efectuate	Angajamente legale de platit	Cheltuieli efective
								anuale aprobrate la finele perioadei de raportare	trimestriale cumulate					
A						B	1	2	3	4	5	6	7=5-6	8
5010						TOTAL CHELTUIELI DIN VENITURI PROPRII SI SUBVENTII		137.960.680	72.673.210	119.965.564	119.965.564	52.254.798	67.710.766	52.173.403
	01					CHELTUIELI CURENTE		137.960.680	72.673.210	120.000.039	120.000.039	52.289.273	67.710.766	52.173.403
	10					TITLUL I CHELTUIELI DE PERSONAL		72.736.460	36.772.700	72.736.460	72.736.460	29.995.019	42.741.441	31.744.344
	20					TITLUL II BUNURI SI SERVICII		64.537.020	35.544.910	46.741.379	46.741.379	22.129.109	24.612.270	20.236.552
	57					TITLUL VIII ASISTENTA SOCIALA		15.000	10.000	10.000	10.000	1.664	8.336	1.664
	59					TITLUL XI ALTE CHELTUIELI		672.200	345.600	512.200	512.200	163.481	348.719	190.843
	84					PLATI EFECTUATE IN ANII PRECEDENTI SI RECUPERATE IN ANUL CURENT								
	85					Titlul XIX PLATI EFECTUATE IN ANII PRECEDENTI SI RECUPERATE IN ANUL CURENT				-34.475	-34.475	-34.475		
6110						ORDINE PUBLICA SI SIGURANTA NATIONALA		16.300.000	8.550.000	16.300.000	16.300.000	7.190.949	9.109.051	7.781.793
	01					CHELTUIELI CURENTE		16.300.000	8.550.000	16.300.000	16.300.000	7.190.949	9.109.051	7.781.793
	10					TITLUL I CHELTUIELI DE PERSONAL		15.490.000	7.988.000	15.490.000	15.490.000	6.877.566	8.612.434	7.532.110
	10 01					Cheltuieli salariale in bani		14.689.000	7.385.000	14.689.000	14.689.000	6.429.585	8.259.415	6.905.276
	10 01 01					Salarii de baza		14.525.000	7.263.000	14.525.000	14.525.000	6.326.283	8.198.717	6.877.447
	10 01 05					Sporuri pentru conditii de munca		78.000	78.000	78.000	78.000	77.620	380	
	10 01 30					Alte drepturi salariale in bani		86.000	44.000	86.000	86.000	25.682	60.318	27.829
	10 02					Cheltuieli salariale in natura		330.000	295.000	330.000	330.000	176.488	153.512	471.464
	10 02 02					Norme de hrana		175.000	175.000	175.000	175.000	173.788	1.212	173.788
	10 02 03					Uniforme si echipament obligatoriu		130.000	100.000	130.000	130.000		130.000	294.976
	10 02 06					Vouchere de vacanta		25.000	20.000	25.000	25.000	2.700	22.300	2.700
	10 03					Contributii		471.000	308.000	471.000	471.000	271.493	199.507	155.370
	10 03 01					Contributii de asigurari sociale de stat		104.000	104.000	104.000	104.000	103.325	675	

Capi- tol	Sub- capi- tol	Pa- ra- graf	Gru- pa / Titlu	Ar- ti- col	Ali- ne- at	Denumire indicator	Credite de angajament	Credite bugetare		Angajamente bugetare	Angajamente legale	Plati efectuate	Angajamente legale de platit	Cheltuieli efective
								anuale aprobrate la finele perioadei de raportare	trimestriale cumulate					
A						B	1	2	3	4	5	6	7=5-6	8
						stat								
	10	03	02			Contributii de asigurari de somaj		11.830	11.830	11.830	11.830	9.971	1.859	
	10	03	03			Contributii de asigurari sociale de sanatate		490	490	490	490	292	198	
	10	03	04			Contributii de asigurari pentru accidente de munca si boli profesionale		3.830	3.830	3.830	3.830	3.288	542	
	10	03	06			Contributii pentru concedii si indemnizatii		220	220	220	220	118	102	
	10	03	07			Contributia asiguratorie pentru munca		630	630	630	630	537	93	
	20					TITLUL II BUNURI SI SERVICII		28.000	17.000	28.000	28.000	8.820	19.180	10.212
	20	01				Bunuri si servicii		5.417.120	3.170.840	5.027.479	5.027.479	1.336.985	3.690.494	1.468.385
	20	01	01			Furnituri de birou		898.990	470.290	739.290	739.290	106.699	632.591	133.517
	20	01	02			Materiale pentru curatenie		75.000	43.800	66.900	66.900	4.593	62.307	5.281
	20	01	03			Incalzit, iluminat si forta motrica		78.500	45.300	68.400	68.400	5.688	62.712	8.126
	20	01	04			Apa, canal si salubritate		117.500	48.500	106.500	106.500		106.500	6.809
	20	01	05			Carburanti si lubrifianti		67.700	33.700	56.700	56.700	177	56.523	895
	20	01	06			Piese de schimb		22.500	14.500	20.500	20.500	5.729	14.771	4.225
	20	01	08			Posta, telecomunicatii, radio, tv, internet		6.000	5.000	6.000	6.000		6.000	
	20	01	09			Materiale si prestari de servicii cu caracter functional		25.000	15.500	20.000	20.000	659	19.341	8.979
	20	01	30			Alte bunuri si servicii pentru intretinere si functionare		94.890	40.390	62.890	62.890	4.678	58.212	4.138
	20	02				Reparatii curente		411.900	223.600	331.400	331.400	85.175	246.225	95.064
	20	03				Hrana		293.420	160.270	236.479	236.479	10.815	225.664	5.420
	20	03	01			Hrana pentru oameni		3.774.980	2.277.150	3.714.980	3.714.980	1.180.716	2.534.264	1.224.120
								3.774.980	2.277.150	3.714.980	3.714.980	1.180.716	2.534.264	1.224.120

Capi- tol	Sub- capi- tol	Pa- ra- graf	Gru- pa / Titlu	Ar- ti- col	Ali- ne- at	Denumire indicator	Credite de angajament	Credite bugetare		Angajamente bugetare	Angajamente legale	Plati efectuate	Angajamente legale de platit	Cheltuieli efective
								anuale aprobate la fiuele perioadei de raportare	trimestriale cumulate					
								1	2					
A						B								
			20	05		Bunuri de natura obiectelor de inventar		162.000	78.000	103.000	103.000	2.568	100.432	828
			20	05	03	Lenjerie si accesorii de pat		15.000	10.000	15.000	15.000		15.000	
			20	05	30	Alte obiecte de inventar		147.000	68.000	88.000	88.000	2.568	85.432	828
			20	06		Deplasari, detasari, transferari		5.030	5.030	5.030	5.030		5.030	25.525
			20	06	01	Deplasari interne, detasari, transferari		3.030	3.030	3.030	3.030		3.030	
			20	06	02	Deplasari in strainatate		2.000	2.000	2.000	2.000		2.000	25.525
			20	11		Carti, publicatii si materiale documentare		3.000	2.000	3.000	3.000	2.000	1.000	2.000
			20	12		Consultanta si expertiza		28.000	28.000	28.000	28.000		28.000	
			20	13		Pregatire profesionala		24.000	21.000	23.000	23.000	2.076	20.924	2.076
			20	14		Protectia muncii		7.000	4.500	7.000	7.000		7.000	
			20	25		Cheltuieli judiciare si extrajudiciare derivate din actiuni in reprezentarea intereselor statului, potrivit dispozitiilor legale		10.000	10.000	10.000	10.000		10.000	
			20	30		Alte cheltuieli		210.700	114.600	157.700	157.700	32.111	125.589	74.899
			20	30	01	Reclama si publicitate								
			20	30	30	Alte cheltuieli cu bunuri si servicii		210.700	114.600	157.700	157.700	32.111	125.589	6.302
			57			TITLUL VIII ASISTENTA SOCIALA		15.000	10.000	10.000	10.000	1.664	8.336	1.664
			57	02		Ajutoare sociale		15.000	10.000	10.000	10.000	1.664	8.336	1.664
			57	02	01	Ajutoare sociale in numerar		15.000	10.000	10.000	10.000	1.664	8.336	1.664
6610						SANATATE		47.520.000	22.561.600	47.488.425	47.488.425	14.437.703	33.050.722	15.148.137
			01			CHELTUIELI CURENTE		47.520.000	22.561.600	47.520.000	47.520.000	14.469.278	33.050.722	15.148.137
			10			TITLUL I CHELTUIELI DE PERSONAL		34.167.500	15.907.100	34.167.500	34.167.500	12.516.991	21.650.509	13.043.122
			10	01		Cheltuieli salariale in bani		32.767.400	15.067.000	32.767.400	32.767.400	11.949.610	20.817.790	12.749.240
			10	01	01	Salarii de baza		17.210.300	8.054.300	17.210.300	17.210.300	6.659.713	10.550.587	7.114.252

Capi- tol	Sub- capi- tol	Pa- ra- graf	Gru- pa / Tifu	Ar- ti- col	Ali- ne- at	Denumire indicator	Credite de angajament	Credite bugetare		Angajamente bugetare	Angajamente legale	Plati efectuate	Angajamente legale de platit	Cheltuieli efective
								anuale aprobrate la finele perioadei de raportare	trimestriale cumulate					
								A	B					
			10	01	05	Sporuri pentru conditii de munca		8.985.400	4.227.400	8.985.400	8.985.400	3.444.197	5.541.203	3.710.235
			10	01	06	Alte sporuri		3.954.000	1.848.000	3.954.000	3.954.000	1.211.965	2.742.035	1.220.216
			10	01	09	Indemnizatie de vacanta		608.000		608.000	608.000		608.000	
			10	01	11	Fond aferent platii cu ora		761.300	365.300	761.300	761.300	188.008	573.292	187.696
			10	01	17	Indemnizatii de hrana		1.115.400	507.000	1.115.400	1.115.400	395.127	720.273	473.574
			10	01	30	Alte drepturi salariale in bani		133.000	65.000	133.000	133.000	50.600	82.400	43.267
			10	02		Cheltuieli salariale in natura								
			10	02	01	Tichete de masa								510
			10	03		Contributii		1.400.100	840.100	1.400.100	1.400.100	567.381	832.719	293.372
			10	03	01	Contributii de asigurari sociale de stat		254.400	254.400	254.400	254.400	233.241	21.159	6.439
			10	03	02	Contributii de asigurari de somaj		10.700	10.700	10.700	10.700	7.194	3.506	
			10	03	03	Contributii de asigurari sociale de sanatate		85.200	85.200	85.200	85.200	74.821	10.379	
			10	03	04	Contributii de asigurari pentru accidente de munca si boli profesionale		10.500	10.500	10.500	10.500	4.018	6.482	
			10	03	06	Contributii pentru concedii si indemnizatii		372.500	187.100	372.500	372.500	12.230	360.270	
			10	03	07	Contributia asiguratorie pentru munca		666.800	292.200	666.800	666.800	235.877	430.923	286.933
			20			TITLUL II BUNURI SI SERVICII		12.979.300	6.467.900	12.979.300	12.979.300	1.867.617	11.111.683	2.006.133
			20	01		Bunuri si servicii		4.497.000	2.253.800	4.497.000	4.497.000	867.415	3.629.585	961.980
			20	01	01	Furnituri de birou		154.000	79.600	154.000	154.000	22.827	131.173	26.935
			20	01	02	Materiale pentru curatenie		161.000	80.600	161.000	161.000	16.790	144.210	38.438
			20	01	03	Incalzit, iluminat si forta motrica		1.010.000	505.000	1.010.000	1.010.000	337.407	672.593	336.800
			20	01	04	Apa, canal si salubritate		725.000	363.000	725.000	725.000	97.548	627.452	106.295
			20	01	05	Carburanti si lubrifianti		60.000	30.000	60.000	60.000	7.009	52.991	7.829

Capi- tol	Sub- capi- tol	Pa- ra- graf	Gru- pa / Titlu	Ar- ti- col	Ali- ne- at	Denumire indicator	Credite de angajament	Credite bugetare		Angajamente bugetare	Angajamente legale	Plati efectuate	Angajamente legale de platit	Cheltuieli efective
								anuale aprobrate la finele perioadei de raportare	trimestriale cumulate					
A						B	1	2	3	4	5	6	7=5-6	8
			20	01	06	Piese de schimb		40.000	20.000	40.000	40.000		40.000	
			20	01	08	Posta, telecomunicatii, radio, tv, internet		160.000	80.000	160.000	160.000	22.573	137.427	22.439
			20	01	09	Materiale si prestari de servicii cu caracter functional		163.000	81.600	163.000	163.000	21.760	141.240	28.272
			20	01	30	Alte bunuri si servicii pentru intretinere si functionare		2.024.000	1.014.000	2.024.000	2.024.000	341.501	1.682.499	394.972
			20	02		Reparatii curente		1.577.400	690.500	1.577.400	1.577.400	36.683	1.540.717	56.941
			20	03		Hrana		1.700.200	850.100	1.700.200	1.700.200	410.165	1.290.035	475.417
			20	03	01	Hrana pentru oameni		1.700.200	850.100	1.700.200	1.700.200	410.165	1.290.035	475.417
			20	04		Medicamente si materiale sanitare		2.360.400	1.180.200	2.360.400	2.360.400	464.167	1.896.233	475.515
			20	04	01	Medicamente		1.800.000	900.000	1.800.000	1.800.000	367.054	1.432.946	356.533
			20	04	02	Materiale sanitare		212.400	106.200	212.400	212.400	24.399	188.001	32.888
			20	04	03	Reactivi		132.000	66.000	132.000	132.000	14.785	117.215	15.213
			20	04	04	Dezinfectanti		216.000	108.000	216.000	216.000	57.929	158.071	70.881
			20	05		Bunuri de natura obiectelor de inventar		1.595.000	773.000	1.595.000	1.595.000	44.139	1.550.861	
			20	05	01	Uniforme si echipament		520.000	260.000	520.000	520.000	2.316	517.684	
			20	05	03	Lenjerie si accesorii de pat		520.000	260.000	520.000	520.000		520.000	
			20	05	30	Alte obiecte de inventar		555.000	253.000	555.000	555.000	41.823	513.177	
			20	06		Deplasari, detasari, transferari		50.000	30.000	50.000	50.000	9.940	40.060	9.816
			20	06	01	Deplasari interne, detasari, transferari		50.000	30.000	50.000	50.000	9.940	40.060	9.816
			20	09		Materiale de laborator		86.000	43.000	86.000	86.000	2.406	83.594	3.244
			20	11		Carti, publicatii si materiale documentare		21.700	10.900	21.700	21.700		21.700	
			20	13		Pregatire profesionala		150.000	100.000	150.000	150.000	5.936	144.064	5.936
			20	14		Protectia muncii		105.600	52.800	105.600	105.600	1.036	104.564	665

Capi- tol	Sub- capi- tol	Pa- ra- graf	Gru- pa / Titlu	Ar- ti- col	Ali- ne- at	Denumire indicator	Credite de angajament	Credite bugetare		Angajamente bugetare	Angajamente legale	Plati efectuate	Angajamente legale de platit	Cheltuieli efective
								anuale aprobrate la finele perioadei de raportare	trimestriale cumulate					
A						B	1	2	3	4	5	6	7=5-6	8
			20	25		Cheltuieli judiciare si extrajudiciare derivate din actiuni in reprezentarea intereselor statului, potrivit dispozitiilor legale		90.000	45.000	90.000	90.000		90.000	
			20	30		Alte cheltuieli		746.000	438.600	746.000	746.000	25.730	720.270	16.619
			20	30	01	Reclama si publicitate		50.000	25.000	50.000	50.000	1.143	48.857	2.681
			20	30	03	Prime de asigurare non-viata		341.000	236.000	341.000	341.000	7.559	333.441	7.559
			20	30	30	Alte cheltuieli cu bunuri si servicii		355.000	177.600	355.000	355.000	17.028	337.972	6.379
			59			TITLUL XI ALTE CHELTUIELI		373.200	186.600	373.200	373.200	84.670	288.530	98.882
			59	01		Burse		73.200	36.600	73.200	73.200	11.881	61.319	11.881
			59	40		Sume aferente persoanelor cu handicap neincadrate		300.000	150.000	300.000	300.000	72.789	227.211	87.001
			84			PLATI EFECTUATE IN ANII PRECEDENTI SI RECUPERATE IN ANUL CURENT				-31.575	-31.575	-31.575		
			85			Titlul XIX PLATI EFECTUATE IN ANII PRECEDENTI SI RECUPERATE IN ANUL CURENT				-31.575	-31.575	-31.575		
			85	01		Plati efectuate in anii precedenti si recuperate in anul curent				-31.575	-31.575	-31.575		
			85	01	01	Plati efectuate in anii precedenti si recuperate in anul curent (SF)				-31.575	-31.575	-31.575		
6710						CULTURA, RECREERE SI RELIGIE		10.975.560	6.454.570	9.860.660	9.860.660	4.037.341	5.823.319	3.872.229
			01			CHELTUIELI CURENTE		10.975.560	6.454.570	9.863.560	9.863.560	4.040.241	5.823.319	3.872.229
			10			TITLUL I CHELTUIELI DE PERSONAL		5.941.960	3.526.400	5.941.960	5.941.960	2.637.325	3.304.635	2.651.679
			10	01		Cheltuieli salariale in bani		5.720.860	3.377.500	5.720.860	5.720.860	2.520.782	3.200.078	2.598.662
			10	01	01	Salarii de baza		4.709.790	2.817.500	4.709.790	4.709.790	2.114.468	2.595.322	2.233.725

Capi- tol	Sub- capi- tol	Pa- ra- graf	Gru- pa / Titlu	Ar- fi- col	Ali- ne- at	Denumire indicator	Credite de angajament	Credite bugetare		Angajamente bugetare	Angajamente legale	Plati efectuate	Angajamente legale de platit	Cheltuieli efective
								anuale aprobrate la finele perioadei de raportare	trimestriale cumulate					
A						B	1	2	3	4	5	6	7=5-6	8
			10	01	05	Sporuri pentru conditii de munca		187.970	98.000	187.970	187.970	86.860	101.110	81.130
			10	01	06	Alte sporuri		43.000	34.000	43.000	43.000	29.365	13.635	6.463
			10	01	08	Fond de premii		65.000	40.000	65.000	65.000	14.802	50.198	
			10	01	12	Indemnizatii platite unor persoane din afara unitatii		662.000	370.000	662.000	662.000	264.036	397.964	265.540
			10	01	13	Indemnizatii de delegare		28.100	10.000	28.100	28.100	3.251	24.849	3.251
			10	01	17	Indemnizatii de hrana		10.000		10.000	10.000		10.000	
			10	01	30	Alte drepturi salariale in bani		15.000	8.000	15.000	15.000	8.000	7.000	8.553
			10	02		Cheltuieli salariale in natura								1.450
			10	02	06	Vouchere de vacanta								1.450
			10	03		Contributii		221.100	148.900	221.100	221.100	116.543	104.557	51.567
			10	03	01	Contributii de asigurari sociale de stat		52.700	52.700	52.700	52.700	51.844	856	
			10	03	02	Contributii de asigurari de somaj		2.650	2.650	2.650	2.650	1.548	1.102	
			10	03	03	Contributii de asigurari sociale de sanatate		16.900	16.900	16.900	16.900	15.637	1.263	
			10	03	04	Contributii de asigurari pentru accidente de munca si boli profesionale		2.100	2.100	2.100	2.100	1.249	851	
			10	03	06	Contributii pentru concedii si indemnizatii		3.050	3.050	3.050	3.050	2.780	270	
			10	03	07	Contributia asiguratorie pentru munca		143.700	71.500	143.700	143.700	43.485	100.215	52.935
			20			TITLUL II BUNURI SI SERVICII		4.968.600	2.888.170	3.881.600	3.881.600	1.372.636	2.508.964	1.189.010
			20	01		Bunuri si servicii		1.993.200	1.134.000	1.325.200	1.325.200	529.904	795.296	499.408
			20	01	01	Furnituri de birou		36.000	21.000	28.000	28.000	12.483	15.517	12.809
			20	01	02	Materiale pentru curatenie		33.000	19.000	25.000	25.000	1.049	23.951	2.033
			20	01	03	incalzit, iluminat si forta motrica		386.000	248.000	278.000	278.000	204.973	73.027	216.119

Capi- tol	Sub- capi- tol	Pa- ra- graf	Gru- pa / Titlu	Ar- ti- col	Ali- ne- at	Denumire indicator	Credite de angajament	Credite bugetare		Angajamente bugetare	Angajamente legale	Plati efectuate	Angajamente legale de platit	Cheltuieli efective
								anuale aprobrate la finele perioadei de raportare	trimestriale cumulate					
A						B	1	2	3	4	5	6	7=5-6	8
			20	01	04	Apa, canal si salubritate		26.000	15.000	21.000	21.000	4.734	16.266	4.734
			20	01	05	Carburanti si lubrifianti		47.300	23.800	32.300	32.300	14.415	17.885	17.998
			20	01	06	Piese de schimb		30.900	18.200	27.900	27.900	3.015	24.885	3.015
			20	01	07	Transport		15.000	10.000	12.000	12.000	3.672	8.328	3.672
			20	01	08	Posta, telecomunicatii, radio, tv, internet		39.000	20.000	29.000	29.000	14.008	14.992	14.018
			20	01	09	Materiale si prestari de servicii cu caracter functional		918.000	522.000	582.000	582.000	102.233	479.767	58.265
			20	01	30	Alte bunuri si servicii pentru intretinere si functionare		462.000	237.000	290.000	290.000	169.322	120.678	166.745
			20	02		Reparatii curente		80.000	65.000	80.000	80.000		80.000	
			20	05		Bunuri de natura obiectelor de inventar		515.000	322.000	357.000	357.000	121.365	235.635	4.123
			20	05	01	Uniforme si echipament		5.000	2.000	2.000	2.000		2.000	
			20	05	30	Alte obiecte de inventar		510.000	320.000	355.000	355.000	121.365	233.635	4.123
			20	06		Deplasari, detasari, transferari		87.000	75.000	77.000	77.000	4.287	72.713	4.287
			20	06	01	Deplasari interne, detasari, transferari		36.000	26.000	26.000	26.000	2.453	23.547	2.453
			20	06	02	Deplasari in strainatate		51.000	49.000	51.000	51.000	1.834	49.166	1.834
			20	11		Carti, publicatii si materiale documentare		7.000	4.000	5.000	5.000	715	4.285	715
			20	13		Pregatire profesionala		25.000	23.000	23.000	23.000	6.300	16.700	6.300
			20	14		Protectia muncii		25.000	15.000	15.000	15.000	9.020	5.980	9.532
			20	30		Alte cheltuieli		2.236.400	1.250.170	1.999.400	1.999.400	701.045	1.298.355	664.645
			20	30	01	Reclama si publicitate		33.000	19.000	23.000	23.000	6.351	16.649	6.351
			20	30	04	Chirii		17.000	10.000	10.000	10.000	7.400	2.600	7.400
			20	30	30	Alte cheltuieli cu bunuri si servicii		2.186.400	1.221.170	1.966.400	1.966.400	687.294	1.279.106	650.894
			59			TITLUL XI ALTE CHELTUIELI		65.000	40.000	40.000	40.000	30.280	9.720	31.540

Capi- tol	Sub- capi- tol	Pa- ra- graf	Gru- pa / Titlu	Ar- ti- col	Ali- ne- at	Denumire indicator	Credite de angajament	Credite bugetare		Angajamente bugetare	Angajamente legale	Plati efectuate	Angajamente legale de platit	Cheltuieli efective
								anuale aprobrate la finele perioadei de raportare	trimestriale cumulate					
A						B	I	2	3	4	5	6	7=5-6	8
						sanatate		29.030	29.030	29.030	29.030	28.146	884	
	10	03	04			Contributii de asigurari pentru accidente de munca si boli profesionale		1.350	1.350	1.350	1.350	869	481	
	10	03	06			Contributii pentru concedii si indemnizatii		1.270	1.270	1.270	1.270	1.264	6	
	10	03	07			Contributia asiguratorie pentru munca		217.500	114.500	217.500	217.500	83.505	133.995	113.739
	20					TITLUL II BUNURI SI SERVICII		4.689.000	2.552.000	3.930.000	3.930.000	1.585.910	2.344.090	2.311.830
	20	01				Bunuri si servicii		2.512.100	1.461.600	2.061.100	2.061.100	942.419	1.118.681	1.187.557
	20	01	01			Furnituri de birou		41.000	25.000	32.000	32.000	12.737	19.263	19.704
	20	01	02			Materiale pentru curatenie		26.100	16.600	17.100	17.100	2.448	14.652	4.915
	20	01	03			Incalzit, iluminat si forta motrica		300.000	243.000	265.000	265.000	56.645	208.355	258.310
	20	01	04			Apa, canal si salubritate		384.000	190.000	270.000	270.000	80.100	189.900	90.265
	20	01	05			Carburanti si lubrifianti		104.000	58.000	74.000	74.000	40.722	33.278	53.745
	20	01	06			Piese de schimb		31.000	19.000	28.000	28.000	9.588	18.412	11.062
	20	01	07			Transport		8.000	5.000	5.000	5.000	2.280	2.720	2.280
	20	01	08			Posta, telecomunicatii, radio, tv, internet		179.000	102.000	130.000	130.000	95.317	34.683	93.781
	20	01	09			Materiale si prestari de servicii cu caracter functional		484.000	318.000	334.000	334.000	188.634	145.366	237.706
	20	01	30			Alte bunuri si servicii pentru intretinere si functionare		955.000	485.000	906.000	906.000	453.948	452.052	415.789
	20	02				Reparatii curente		395.000	208.000	390.000	390.000	112.078	277.922	148.165
	20	03				Hrana		117.000	80.000	80.000	80.000		80.000	18.631
	20	03	02			Hrana pentru animale		117.000	80.000	80.000	80.000		80.000	18.631
	20	04				Medicamente si materiale sanitare		75.000	50.000	50.000	50.000	552	49.448	19.115
	20	04	01			Medicamente		40.000	25.000	25.000	25.000	552	24.448	6.125

Capi- tol	Sub- capi- tol	Pa- ra- graf	Gru- pa / Titlu	Ar- ti- col	Ali- ne at	Denumire indicator	Credite de angajament	Credite bugetare		Angajamente bugetare	Angajamente legale	Plati efectuate	Angajamente legale de platit	Cbeltuieli efective
								anuale aprobrate la finele perioadei de raportare	trimestriale cumulate					
A						B	1	2	3	4	5	6	7=5-6	8
			20	04	02	Materiale sanitare		35.000	25.000	25.000	25.000		25.000	12.990
			20	05		Bunuri de natura obiectelor de inventar		50.000	40.000	40.000	40.000	17.862	22.138	38.425
			20	05	01	Uniforme si echipament		15.000	15.000	15.000	15.000	4.258	10.742	4.212
			20	05	30	Alte obiecte de inventar		35.000	25.000	25.000	25.000	13.604	11.396	34.213
			20	06		Deplasari, detasari, transferari		11.200	4.800	5.200	5.200	371	4.829	371
			20	06	01	Deplasari interne, detasari, transferari		11.200	4.800	5.200	5.200	371	4.829	371
			20	11		Carti, publicatii si materiale documentare		12.200	7.200	7.200	7.200		7.200	
			20	12		Consultanta si expertiza		10.000	10.000	10.000	10.000		10.000	
			20	13		Pregatire profesionala		20.000	10.000	15.000	15.000	1.834	13.166	1.791
			20	14		Protectia muncii		39.500	22.500	35.500	35.500	14.919	20.581	19.956
			20	25		Cheltuieli judiciare si extrajudiciare derivate din actiuni in reprezentarea intereselor statului, potrivit dispozitiilor legale		2.000	900	2.000	2.000		2.000	
			20	30		Alte cheltuieli		1.445.000	657.000	1.234.000	1.234.000	495.875	738.125	877.819
			20	30	01	Reclama si publicitate		65.000	40.000	40.000	40.000	24.620	15.380	26.603
			20	30	04	Chirii		5.000	2.000	2.000	2.000	173	1.827	96
			20	30	30	Alte cheltuieli cu bunuri si servicii		1.375.000	615.000	1.192.000	1.192.000	471.082	720.918	851.120
			59			TITLUL XI ALTE CHELTUIELI		134.000	69.000	99.000	99.000	48.531	50.469	60.421
			59	40		Sune aferente persoanelor cu handicap neincadrate		134.000	69.000	99.000	99.000	48.531	50.469	60.421
7410						PROTECTIA MEDIULUI		28.170.000	15.800.000	15.800.000	15.800.000	13.734.166	2.065.834	10.381.296
			01			CHELTUIELI CURENTE		28.170.000	15.800.000	15.800.000	15.800.000	13.734.166	2.065.834	10.381.296
			20			TITLUL II BUNURI SI SERVICII		28.170.000	15.800.000	15.800.000	15.800.000	13.734.166	2.065.834	10.381.296
			20	01		Bunuri si servicii		28.170.000	15.800.000	15.800.000	15.800.000	13.734.166	2.065.834	10.381.296

Capi- tol	Sub- capi- tol	Pa- ra- graf	Gru- pa / Tifu	Ar- ti- col	Ali- ne- at	Denumire indicator	Credite de angajament	Credite bugetare		Angajamente bugetare	Angajamente legale	Plati efectuate	Angajamente legale de platit	Cheltuieli efective
								anuale aprobrate la finele perioadei de raportare	trimestriale cumulate					
A						B	1	2	3	4	5	6	7=5-6	8
8410			20	01	09	Materiale si prestari de servicii cu caracter functional		28.170.000	15.800.000	15.800.000	15.800.000	13.734.166	2.065.834	10.381.296
						TRANSPORTURI		5.240.000	2.399.000	3.297.000	3.297.000	858.544	2.438.456	1.230.632
				01		CHELTUIELI CURENTE		5.240.000	2.399.000	3.297.000	3.297.000	858.544	2.438.456	1.230.632
				10		TITLUL I CHELTUIELI DE PERSONAL		1.250.000	561.000	1.250.000	1.250.000	538.317	691.683	634.264
				10	01	Cheltuieli salariale in bani		1.222.000	547.000	1.222.000	1.222.000	547.000	675.000	620.690
				10	01	01 Salarii de baza		1.050.000	469.000	1.050.000	1.050.000	469.000	581.000	542.767
				10	01	06 Alte sporuri		30.000	16.000	30.000	30.000	16.000	14.000	18.363
				10	01	30 Alte drepturi salariale in bani		142.000	62.000	142.000	142.000	62.000	80.000	59.560
				10	03	Contributii		28.000	14.000	28.000	28.000	11.317	16.683	13.574
				10	03	07 Contributia asiguratorie pentru munca		28.000	14.000	28.000	28.000	11.317	16.683	13.574
				20		TITLUL II BUNURI SI SERVICII		3.990.000	1.838.000	2.047.000	2.047.000	300.227	1.746.773	596.368
				20	01	Bunuri si servicii		1.690.000	834.000	920.000	920.000	221.231	698.769	348.056
				20	01	01 Furnituri de birou		5.000	4.000	5.000	5.000	1.577	3.423	1.634
				20	01	03 Incalzit, iluminat si forta motrica		30.000	25.000	30.000	30.000	21.453	8.547	19.142
				20	01	04 Apa, canal si salubritate		4.000	2.000	4.000	4.000	1.699	2.301	1.699
				20	01	05 Carburanti si lubrifianti		240.000	90.000	100.000	100.000	5.351	94.649	4.983
				20	01	06 Piese de schimb		6.000	3.000	6.000	6.000	30	5.970	30
				20	01	08 Posta, telecomunicatii, radio, tv, internet		20.000	10.000	20.000	20.000	7.060	12.940	7.110
				20	01	09 Materiale si prestari de servicii cu caracter functional		1.280.000	640.000	650.000	650.000	146.543	503.457	266.289
				20	01	30 Alte bunuri si servicii pentru intretinere si functionare		105.000	60.000	105.000	105.000	37.518	67.482	47.169
				20	02	Reparatii curente		1.709.000	709.000	709.000	709.000	21.583	687.417	7.599
				20	05	Bunuri de natura obiectelor de inventar		290.000	120.000	120.000	120.000	1.351	118.649	139.159

Capi- tol	Sub- capi- tol	Pa- ra- graf	Gru- pa / Titlu	Ar- fi- col	Ali- ne- at	Denumire indicator	Credite de angajament	Credite bugetare		Angajamente bugetare	Angajamente legale	Plati efectuate	Angajamente legale de platit	Cheltuieli efective
								anuale aprobat la finele perioadei de raportare	trimestriale cumulate					
A						B	1	2	3	4	5	6	7=5-6	8
			20	05	30	Alte obiecte de inventar		290.000	120.000	120.000	120.000	1.351	118.649	139.159
			20	06		Deplasari, detasari, transferari		1.000	1.000	1.000	1.000	34	966	51
			20	06	01	Deplasari interne, detasari, transferari		1.000	1.000	1.000	1.000	34	966	51
			20	13		Pregatire profesionala		3.000	3.000					
			20	30		Alte cheltuieli		297.000	171.000	297.000	297.000	56.028	240.972	101.503
			20	30	04	Chirii		6.000	4.000	6.000	6.000	2.531	3.469	2.179
			20	30	30	Alte cheltuieli cu bunuri si servicii		291.000	167.000	291.000	291.000	53.497	237.503	99.324
8710						ALTE ACTIUNI ECONOMICE		8.365.000	4.865.000	7.018.000	7.018.000	3.742.763	3.275.237	4.275.084
			01			CHELTUIELI CURENTE		8.365.000	4.865.000	7.018.000	7.018.000	3.742.763	3.275.237	4.275.084
			10			TITLUL I CHELTUIELI DE PERSONAL		4.752.000	2.549.000	4.752.000	4.752.000	2.124.578	2.627.422	2.241.237
			10	01		Cheltuieli salariale in bani		4.592.000	2.437.000	4.592.000	4.592.000	2.041.425	2.550.575	2.169.311
			10	01	01	Salarii de baza		4.450.000	2.348.000	4.450.000	4.450.000	1.974.136	2.475.864	2.140.668
			10	01	05	Sporuri pentru conditii de munca		33.000	33.000	33.000	33.000	18.403	14.597	
			10	01	13	Indemnizatii de delegare		9.000	4.000	9.000	9.000		9.000	
			10	01	30	Alte drepturi salariale in bani		100.000	52.000	100.000	100.000	48.886	51.114	28.643
			10	03		Contributii		160.000	112.000	160.000	160.000	83.153	76.847	71.926
			10	03	01	Contributii de asigurari sociale de stat		38.000	38.000	38.000	38.000	31.290	6.710	
			10	03	02	Contributii de asigurari de somaj		2.000	2.000	2.000	2.000	929	1.071	1
			10	03	03	Contributii de asigurari sociale de sanatate		13.000	13.000	13.000	13.000	10.125	2.875	38
			10	03	04	Contributii de asigurari pentru accidente de munca si boli profesionale		2.000	2.000	2.000	2.000	298	1.702	1
			10	03	06	Contributii pentru concedii si indemnizatii		1.000	1.000	1.000	1.000		1.000	22.985
			10	03	07	Contributia asiguratorie pentru munca		104.000	56.000	104.000	104.000	40.511	63.489	48.901

Capi- tol	Sub- capi- tol	Pa- ra- graf	Gru- pa / Titlu	Ar- ti- col	Ali- ne- at	Denumire indicator	Credite de angajament	Credite bugetare		Angajamente bugetare	Angajamente legale	Plati efectuate	Angajamente legale de platit	Cbeltuieli efective
								anuale aprobrate la finele perioadei de raportare	trimestriale cumulate					
A						B	1	2	3	4	5	6	7=5-6	8
						TITLUL II BUNURI SI SERVICII		3.513.000	2.266.000	2.266.000	2.266.000	1.618.185	647.815	2.033.847
						20 01 Bunuri si servicii		2.477.000	1.523.000	1.523.000	1.523.000	1.306.138	216.862	1.730.014
						20 01 01 Furnituri de birou		10.000	5.500	5.500	5.500	5.411	89	10.286
						20 01 02 Materiale pentru curatenie		2.000	2.000	2.000	2.000	294	1.706	679
						20 01 03 Incalzit, iluminat si forta motrica		640.000	500.000	500.000	500.000	490.334	9.666	649.511
						20 01 04 Apa, canal si salubritate		125.000	96.000	96.000	96.000	95.610	390	99.674
						20 01 05 Carburanti si lubrifianti		100.000	61.000	61.000	61.000	60.278	722	168.071
						20 01 06 Piese de schimb		40.000	30.000	30.000	30.000	7.404	22.596	5.387
						20 01 08 Posta, telecomunicatii, radio, tv, internet		25.000	16.000	16.000	16.000	11.728	4.272	9.766
						20 01 30 Alte bunuri si servicii pentru intretinere si functionare		1.535.000	812.500	812.500	812.500	635.079	177.421	786.640
						20 02 Reparatii curente		70.000	50.000	50.000	50.000	25.345	24.655	27.617
						20 04 Medicamente si materiale sanitare		1.000	1.000	1.000	1.000	1.000	1.000	78
						20 04 01 Medicamente		1.000	1.000	1.000	1.000	1.000	1.000	78
						20 05 Bunuri de natura obiectelor de inventar		75.000	53.000	53.000	53.000	21.252	31.748	72.141
						20 05 01 Uniforme si echipament		3.000	3.000	3.000	3.000	324	2.676	347
						20 05 30 Alte obiecte de inventar		72.000	50.000	50.000	50.000	20.928	29.072	71.794
						20 11 Carti, publicatii si materiale documentare		10.000	6.000	6.000	6.000	70	5.930	
						20 13 Pregatire profesionala		10.000	6.000	6.000	6.000	940	5.060	
						20 14 Protectia muncii		10.000	6.000	6.000	6.000	1.075	4.925	523
						20 30 Alte cheltuieli		860.000	621.000	621.000	621.000	263.365	357.635	203.474
						20 30 01 Reclama si publicitate		1.000	1.000	1.000	1.000	877	123	604
						20 30 03 Prime de asigurare non-viata		30.000	20.000	20.000	20.000	17.743	2.257	21.656
						20 30 30 Alte cheltuieli cu bunuri si servicii		829.000	600.000	600.000	600.000	244.745	355.255	181.214

Capi- tol	Sub- capi- tol	Pa- ra- graf	Gru- pa / Titlu	Ar- ti- col	Ali- ne- at	Denumire indicator	Credite de angajament	Credite bugetare		Angajamente bugetare	Angajamente legale	Plati efectuate	Angajamente legale de platit	Cheltuieli efective
								anuale aprobrate la finele perioadei de raportare	trimestriale cumulate					
A						B	1	2	3	4	5	6	7=5-6	8
			59			TITLUL XI ALTE CHELTUIELI		100.000	50.000					
			59	40		Sume aferente persoanelor cu handicap neincadrate		100.000	50.000					

Conducatorul institutiei,

Viorel Marian Drăgăniș

Conducatorul compartimentului
financiar-contabil

Vasilica Gurgu

CONTUL DE EXECUTIE AL BUGETULUI LOCAL - VENITURI
SECTIUNEA DE DEZVOLTARE
30.06.2018

Pag. 1 -lei-

Capi- tol	Sub- capi- tol	Pa- ra- graf	Gru- pa/ Titlu	Ar- ti- col	Ali- ne- at	Denumire indicator	Prevederi bugetare anuale aprobrate la finele perioadei de raportare	Prevederi bugetare trimestriale cumulate	Drepturi constatate			Incasari realizate	Stingeri pe alte cai decat incasari	Drepturi constatate de incasat
									Total, din care:	din anii precedenti	din anul curent			
A						B	1	2	3=4+5	4	5	6	7	8=3-6-7
0001	02					TOTAL VENITURI-BUGET LOCAL	50.407.980	26.540.510	11.943.994	3.264.492	8.679.502	7.905.939		4.038.055
0002						I. VENITURI CURENTE	7.327.000	4.927.500	1.160.000		1.160.000	1.160.000		
2900						C. VENITURI NEFISCALE	7.327.000	4.927.500	1.160.000		1.160.000	1.160.000		
3300						C2. VANZARI DE BUNURI SI SERVICII	7.327.000	4.927.500	1.160.000		1.160.000	1.160.000		
3702						TRANSFERURI VOLUNTARE, ALTELE DECAT SUBVENTIILE	7.327.000	4.927.500	1.160.000		1.160.000	1.160.000		
	04					Varsaminte din sectiunea de functionare	7.327.000	4.927.500	1.160.000		1.160.000	1.160.000		
3900	02					II. VENITURI DIN CAPITAL	534.700	339.860	4.808.848	3.264.492	1.544.356	770.793		4.038.055
3902						VENITURI DIN VALORIFICAREA UNOR BUNURI	534.700	339.860	4.808.848	3.264.492	1.544.356	770.793		4.038.055
	01					Venituri din valorificarea unor bunuri ale institutiilor publice	37.760	18.880	1.685		1.685	1.685		
	03					Venituri din vanzarea locuintelor construite din fondurile statului	351.940	175.980	2.748.170	1.674.063	1.074.107	260.910		2.487.260
	07					Venituri din vanzarea unor bunuri aparținind domeniului privat al statului sau al unitatilor administrativ- teritoriale	145.000	145.000	2.058.993	1.590.429	468.564	508.198		1.550.795
4000	02					III OPERATIUNI FINANCIARE			4.200.000		4.200.000	4.200.000		
4002						INCASARI DIN RAMBURSAREA IMPRUMUTURILOR ACORDATE			4.200.000		4.200.000	4.200.000		
	14					Sume din excedentul bugetului local utilizate pentru finantarea cheltuielilor sectiunii de dezvoltare			4.200.000		4.200.000	4.200.000		
4100	02					IV. SUBVENTII	33.433.190	16.716.600	1.775.146		1.775.146	1.775.146		
4200						SUBVENTII DE LA ALTE NIVELE ALE ADMINISTRATIEI PUBLICE	33.433.190	16.716.600	1.775.146		1.775.146	1.775.146		

Capi- tol	Sub- capi- tol	Pa- ra- graf	Gru- pa/ Titlu	Ar- ti- col	Ali- ne- at	Denumire indicator	Prevederi bugetare anuale aprobrate la finele perioadei de raportare	Prevederi bugetare trimestriale cumulate	Drepturi constatate			Incasari realizate	Stingeri pe alte cai decat incasari	Drepturi constatate de incasat
									Total, din care:	din anii precedenti	din anul curent			
A						B	1	2	3=4+5	4	5	6	7	8=3-6-7
4202						SUBVENTII DE LA BUGETUL DE STAT	33.433.190	16.716.600	1.775.146		1.775.146	1.775.146		
	51					Subventii primite de la bugetul de stat pentru finantarea unor programe de interes national			200.000		200.000	200.000		
		02				Subventii primite de la bugetul de stat pentru finantarea unor programe de interes national, destinate sectiunii de dezvoltare a bugetului local			200.000		200.000	200.000		
	65					Finantarea Programului National de Dezvoltare Locala	30.081.240	15.040.620	1.575.146		1.575.146	1.575.146		
	69					Subventii de la bugetul de stat catre bugetele locale necesare sustinerii derularii proiectelor finantate din fonduri externe nerambursabile (FEN) postaderare, aferente perioadei de programare 2014-2020	3.351.950	1.675.980						
4802						SUME PRIMITE DE LA UE/ALTI DONATORI IN CONTUL PLATILOR EFECTUATE SI PREFINANTARI AFERENTE CADRULUI FINANCIAR 2014-2020	9.113.090	4.556.550						
	01					Fondul European de Dezvoltare Regionala(FEDR)	8.472.100	3.915.560						
		01				Sume primite in contul platilor efectuate in anul curent	8.472.100	3.915.560						
	02					Fondul Social European(FSE)	3.250	3.250						
		01				Sume primite in contul platilor efectuate in anul curent	3.250	3.250						
	05					Fondul European pentru Pescuit si Afaceri Maritime (FEPAM)	637.740	637.740						

Capi- tol	Sub- capi- tol	Pa- ra- graf	Gru- pa/ Titlu	Ar- ti- col	Ali- ne- at	Denumire indicator	Prevederi bugetare anuale aprobrate la finele perioadei de raportare	Prevederi bugetare trimestriale cumulate	Drepturi constatate			Incasari realizate	Stingeri pe alte cai decat incasari	Drepturi constatate de incasat
									Total, din care:	din anii precedenti	din anul curent			
A						B	1	2	3=4+5	4	5	6	7	8=3-6-7
4802	05	01				Sume primite in cadrul platilor efectuate in anul curent	637.740	637.740						

MUNICIPIUL BRAILA

CONTUL DE EXECUTIE AL BUGETULUI LOCAL - CHELTUIELI
SECTIUNEA DE DEZVOLTARE
30.06.2018

Pag. 1 - lei-

Capi- tol	Sub- capi- tol	Pa- ra- graf	Gru- pa / Titlu	Ar- ti- col	Ali- ne- at	Denumire indicator	Credite de angajament	Credite bugetare		Angajamente bugetare	Angajamente legale	Plati efectuate	Angajamente legale de platit	Cheltuieli efective
								anuale aprobat la finele perioadei de raportare	trimestriale cumulate					
A						B	1	2	3	4	5	6	7=5-6	8
5002						TOTAL CHELTUIELI	38.419.820	121.183.580	71.144.000	119.280.166	119.280.166	7.454.763	111.825.403	3.786.242
	01					CHELTUIELI CURENTE	15.794.900	24.400.900	13.471.230	24.400.900	24.400.900	2.702.407	21.698.493	2.495.317
	51					TITLUL VI TRANSFERURI INTRE UNITATI ALE ADMINISTRATIEI PUBLICE		8.508.000	4.541.000	8.508.000	8.508.000	2.398.769	6.109.231	2.398.769
	55					TITLUL VII ALTE TRANSFERURI		98.000	98.000	98.000	98.000	96.548	1.452	96.548
	56					TITLUL VIII PROIECTE CU FINANTARE DIN FONDURI EXTERNE NERAMBURSABILE (FEN)								
						POSTADERARE	701.140	701.140	701.140	701.140	701.140		701.140	
	58					TITLUL X PROIECTE CU FINANTARE DIN FONDURI EXTERNE NERAMBURSABILE								
						CADRULUI FINANCIAR 2014-2020	15.093.760	15.093.760	8.131.090	15.093.760	15.093.760	207.090	14.886.670	
	70					CHELTUIELI DE CAPITAL	22.624.920	96.782.680	57.672.770	94.887.528	94.887.528	4.760.618	90.126.910	1.290.925
	71					TITLUL XIII ACTIVE NEFINANCIARE	22.624.920	93.282.680	54.172.770	91.387.528	91.387.528	4.760.618	86.626.910	1.290.925
	72					TITLUL XIV ACTIVE FINANCIARE		3.500.000	3.500.000	3.500.000	3.500.000		3.500.000	
	84					PLATI EFECTUATE IN ANII PRECEDENTI SI RECUPERATE IN ANUL CURENT				-8.262	-8.262	-8.262		
	85					Titlul XIX PLATI EFECTUATE IN ANII PRECEDENTI SI RECUPERATE IN ANUL CURENT				-8.262	-8.262	-8.262		
5100	02					Partea I-a SERVICII PUBLICE GENERALE	195.090	5.538.730	4.685.690	5.538.730	5.538.730	644.971	4.893.759	256.953
5102						AUTORITATI PUBLICE SI ACTIUNI EXTERNE	195.090	5.401.230	4.548.190	5.401.230	5.401.230	644.971	4.756.259	256.101
	01					CHELTUIELI CURENTE	195.090	195.090	195.090	195.090	195.090		195.090	
	58					TITLUL X PROIECTE CU FINANTARE DIN FONDURI EXTERNE NERAMBURSABILE								
						CADRULUI FINANCIAR 2014-2020	195.090	195.090	195.090	195.090	195.090		195.090	
	58	02				Programe din Fondul Social European (FSE)	195.090	195.090	195.090	195.090	195.090		195.090	

Capi- tol	Sub- capi- tol	Pa- ra- graf	Gru- pa / Titlu	Ar- ti- col	Ali- ne- at	Denumire indicator	Credite de angajament	Credite bugetare		Angajamente bugetare	Angajamente legale	Plati efectuate	Angajamente legale de platit	Cheltuieli efective
								anuale aprobrate la finele perioadei de raportare	trimestriale cumulate					
A						B	1	2	3	4	5	6	7=5-6	8
			58	02	01	Finantarea nationala	190.640	190.640	190.640	190.640	190.640		190.640	
			58	02	02	Finantarea externa nerambursabila	4.450	4.450	4.450	4.450	4.450		4.450	
			70			CHELTUIELI DE CAPITAL		5.206.140	4.353.100	5.206.140	5.206.140	644.971	4.561.169	256.101
			71			TITLUL XIII ACTIVE NEFINANCIARE		1.706.140	853.100	1.706.140	1.706.140	644.971	1.061.169	256.101
			71	01		Active fixe		1.706.140	853.100	1.706.140	1.706.140	644.971	1.061.169	256.101
			71	01	01	Constructii								3.993
			71	01	02	Masini, echipamente si mijloace de transport		624.940	546.240	624.940	624.940	389.178	235.762	141.558
			71	01	03	Mobilier, aparatura birotica si alte active corporale		79.300	79.300	79.300	79.300	70.210	9.090	2.390
			71	01	30	Alte active fixe (inclusiv reparatii capitale)		1.001.900	227.560	1.001.900	1.001.900	185.583	816.317	108.160
			72			TITLUL XIV ACTIVE FINANCIARE		3.500.000	3.500.000	3.500.000	3.500.000		3.500.000	
			72	01		Active financiare		3.500.000	3.500.000	3.500.000	3.500.000		3.500.000	
			72	01	01	Participare la capitalul social al societatilor comerciale		3.500.000	3.500.000	3.500.000	3.500.000		3.500.000	
5402						ALTE SERVICII PUBLICE GENERALE		137.500	137.500	137.500	137.500		137.500	852
			70			CHELTUIELI DE CAPITAL		137.500	137.500	137.500	137.500		137.500	852
			71			TITLUL XIII ACTIVE NEFINANCIARE		137.500	137.500	137.500	137.500		137.500	852
			71	01		Active fixe		137.500	137.500	137.500	137.500		137.500	852
			71	01	02	Masini, echipamente si mijloace de transport								297
			71	01	03	Mobilier, aparatura birotica si alte active corporale								555
			71	01	30	Alte active fixe (inclusiv reparatii capitale)		137.500	137.500	137.500	137.500		137.500	

Capi- tol	Sub- capi- tol	Pa- ra- graf	Gru- pa / Titlu	Ar- ti- col	Ali- ne- at	Denumire indicator	Credite de angajament	Credite bugetare		Angajamente bugetare	Angajamente legale	Plati efectuate	Angajamente legale de platit	Cheltuieli efective
								anuale aprobate la finele perioadei de raportare	trimestriale cumulate					
A						B	1	2	3	4	5	6	7=5-6	8
			71	01	03	Mobilier, aparatura birotica si alte active corporale								42.662
			71	01	30	Alte active fixe (inclusiv reparatii capitale)		129.750	129.750	104.750	104.750		104.750	9.000
			71	03		Reparatii capitale aferente activelor fixe	9.268.920	9.268.920	4.667.270	7.838.768	7.838.768	318.106	7.520.662	533.600
6602						SANATATE		909.000	859.000	909.000	909.000	65.000	844.000	70.000
			01			CHELTUIELI CURENTE		709.000	709.000	709.000	709.000	65.000	644.000	65.000
			51			TITLUL VI TRANSFERURI INTRE UNITATI ALE ADMINISTRATIEI PUBLICE		709.000	709.000	709.000	709.000	65.000	644.000	65.000
			51	02		Transferuri de capital		709.000	709.000	709.000	709.000	65.000	644.000	65.000
			51	02	28	Transferuri din bugetele locale pentru finantarea cheltuielilor de capital din domeniul sanatatii		709.000	709.000	709.000	709.000	65.000	644.000	65.000
			70			CHELTUIELI DE CAPITAL		200.000	150.000	200.000	200.000		200.000	5.000
			71			TITLUL XIII ACTIVE NEFINANCIARE		200.000	150.000	200.000	200.000		200.000	5.000
			71	01		Active fixe		200.000	150.000	200.000	200.000		200.000	5.000
			71	01	03	Mobilier, aparatura birotica si alte active corporale								5.000
			71	01	30	Alte active fixe (inclusiv reparatii capitale)		200.000	150.000	200.000	200.000		200.000	
6702						CULTURA, RECREERE SI RELIGIE		5.310.000	2.936.250	5.310.000	5.310.000	361.985	4.948.015	369.904
			01			CHELTUIELI CURENTE		2.815.000	1.015.000	2.815.000	2.815.000	345.912	2.469.088	345.912
			51			TITLUL VI TRANSFERURI INTRE UNITATI ALE ADMINISTRATIEI PUBLICE		2.717.000	917.000	2.717.000	2.717.000	249.364	2.467.636	249.364
			51	02		Transferuri de capital		2.717.000	917.000	2.717.000	2.717.000	249.364	2.467.636	249.364


Capi- tol	Sub- capi- tol	Pa- ra- graf	Gru- pa / Titlu	Ar- ti- col	Ali- ne- at	Deumire indicator	Credite de angajament	Credite bugetare		Angajamente bugetare	Angajamente legale	Plati efectuate	Angajamente legale de platit	Cheltuieli efective
								anuale aprobrate la finele perioadei de raportare	trimestriale cumulate					
A						B	1	2	3	4	5	6	7=5-6	8
			51	02	29	Alte transferuri de capital catre instituti publice		2.717.000	917.000	2.717.000	2.717.000	249.364	2.467.636	249.364
			55			TITLUL VII ALTE TRANSFERURI		98.000	98.000	98.000	98.000	96.548	1.452	96.548
			55	01		A. Transferuri interue		98.000	98.000	98.000	98.000	96.548	1.452	96.548
			55	01	13	Programe de dezvoltare		98.000	98.000	98.000	98.000	96.548	1.452	96.548
			70			CHELTUIELI DE CAPITAL		2.495.000	1.921.250	2.495.000	2.495.000	16.073	2.478.927	23.992
			71			TITLUL XIII ACTIVE NEFINANCIARE		2.495.000	1.921.250	2.495.000	2.495.000	16.073	2.478.927	23.992
			71	01		Active fixe		2.495.000	1.921.250	2.495.000	2.495.000	16.073	2.478.927	23.992
			71	01	02	Masini, echipamente si mijloace de transport								
			71	01	03	Mobilier, aparatura birotica si alte active corporale								1.110
			71	01	30	Alte active fixe (inclusiv reparatii capitale)		2.495.000	1.921.250	2.495.000	2.495.000	16.073	2.478.927	
6802						ASIGURARI SI ASISTENTA SOCIALA	1.200.000	1.457.000	1.208.000	1.317.000	1.317.000	13.205	1.303.795	166.698
			70			CHELTUIELI DE CAPITAL	1.200.000	1.457.000	1.208.000	1.317.000	1.317.000	13.205	1.303.795	166.698
			71			TITLUL XIII ACTIVE NEFINANCIARE	1.200.000	1.457.000	1.208.000	1.317.000	1.317.000	13.205	1.303.795	166.698
			71	01		Active fixe		257.000	217.000	117.000	117.000	13.205	103.795	166.698
			71	01	02	Masini, echipamente si mijloace de transport		54.000	14.000	14.000	14.000	13.205	795	122.347
			71	01	03	Mobilier, aparatura birotica si alte active corporale								
			71	01	30	Alte active fixe (inclusiv reparatii capitale)		203.000	203.000	103.000	103.000		103.000	32.924
			71	03		Reparatii capitale aferente activelor fixe	1.200.000	1.200.000	991.000	1.200.000	1.200.000		1.200.000	11.427

Capi- tol	Sub- capi- tol	Pa- ra- graf	Gru- pa / Titlu	Ar- ti- col	Ali- ne- at	Denumire indicator	Credite de angajament	Credite bugetare		Angajamente bugetare	Angajamente legale	Plati efectuate	Augajamente legale de platit	Cheltuieli efective
								anuale aprobrate la finele perioadei de raportare	trimestriale cumulate					
A						B	1	2	3	4	5	6	7=5-6	8
						RECUPERATE IN ANUL CURENT				-8.262	-8.262	-8.262		
			85			Titlul XIX PLATI EFECTUATE IN ANII PRECEDENTI SI RECUPERATE IN ANUL CURENT				-8.262	-8.262	-8.262		
			85	01		Plati efectuate in anii precedenti si recuperate in anul curent				-8.262	-8.262	-8.262		
			85	01	02	Plati efectuate in anii precedenti si recuperate in anul curent (SD)				-8.262	-8.262	-8.262		
7402						PROTECTIA MEDIULUI		3.708.180	2.208.180	3.708.180	3.708.180	2.522	3.705.658	2.522
			01			CHELTUIELI CURENTE		1.757.000	257.000	1.757.000	1.757.000	2.522	1.754.478	2.522
			51			TITLUL VI TRANSFERURI INTRE UNITATI ALE ADMINISTRATIEI PUBLICE		1.757.000	257.000	1.757.000	1.757.000	2.522	1.754.478	2.522
			51	02		Transferuri de capital		1.757.000	257.000	1.757.000	1.757.000	2.522	1.754.478	2.522
			51	02	29	Alte transferuri de capital catre instituti publice		1.757.000	257.000	1.757.000	1.757.000	2.522	1.754.478	2.522
			70			CHELTUIELI DE CAPITAL		1.951.180	1.951.180	1.951.180	1.951.180		1.951.180	
			71			TITLUL XIII ACTIVE NEFINANCIARE		1.951.180	1.951.180	1.951.180	1.951.180		1.951.180	
			71	01		Active fixe		1.951.180	1.951.180	1.951.180	1.951.180		1.951.180	
			71	01	30	Alte active fixe (inclusiv reparatii capitale)		1.951.180	1.951.180	1.951.180	1.951.180		1.951.180	
8000	02					Partea V-a ACTIUNI ECONOMICE	4.090.130	59.366.370	34.899.050	59.366.370	59.366.370	3.119.121	56.247.249	1.291.883
8402						TRANSPORTURI	3.116.810	58.393.050	33.925.730	58.393.050	58.393.050	3.119.121	55.273.929	1.291.883
			01			CHELTUIELI CURENTE	3.116.810	4.984.810	3.776.980	4.984.810	4.984.810	1.291.883	3.692.927	1.291.883
			51			TITLUL VI TRANSFERURI INTRE UNITATI ALE ADMINISTRATIEI PUBLICE		1.868.000	1.868.000	1.868.000	1.868.000	1.291.883	576.117	1.291.883
			51	02		Transferuri de capital		1.868.000	1.868.000	1.868.000	1.868.000	1.291.883	576.117	1.291.883

Capi- tot	Sub- capi- tot	Pa- ra- graf	Gru- pa / Titlu	Ar- fi- col	Ali- ne- at	Denumire indicator	Credite de angajament	Credite bugetare		Angajamente bugtare	Angajamente legale	Plati cfectuate	Angajamente legale de platit	Cheltuieli efective
								anuale aprobrate la finele perioadei de raportare	trimestriale cumulate					
A						B	1	2	3	4	5	6	7=5-6	8
						CADRULUI FINANCIAR 2014-2020	973.320	973.320	973.320	973.320	973.320		973.320	
	58	05				Programe din Fondul European pentru Pescuit si Afaceri Maritime	973.320	973.320	973.320	973.320	973.320		973.320	
	58	05	01			Finantarea nationala	101.000	101.000	101.000	101.000	101.000		101.000	
	58	05	02			Finantarea externa nerambursabila	872.320	872.320	872.320	872.320	872.320		872.320	


Conducatorul institutiei,

Viorel Marian Dragomir



Conducatorul compartimentului
financiar-contabil

Vasilica Gurgu



MUNICIPIUL BRAILA

CONTUL DE EXECUTIE AL BUGETULUI LOCAL - CHELTUIELI
SECTIUNEA DE DEZVOLTARE
30.06.2018

Pag. 1 - lei-

Capi- tot	Sub- capi- tot	Pa- ra- graf	Gru- pa / Titlu	Ar- ti- col	Ali- ne- at	Denumire indicator	Credite de angajament	Credite bugetare		Angajamente bugetare	Angajamente legale	Plati efectuate	Angajamente legale de platit	Cheltuieli efective
								anuale aprobrate la finele perioadei de raportare	trimestriale cumulate					
A						B	I	2	3	4	5	6	7=5-6	8
5002						TOTAL CHELTUIELI	38.419.820	121.183.580	71.144.000	119.280.166	119.280.166	7.454.763	111.825.403	3.786.242
	01					CHELTUIELI CURENTE	15.794.900	24.400.900	13.471.230	24.400.900	24.400.900	2.702.407	21.698.493	2.495.317
	51					TITLUL VI TRANSFERURI INTRE UNITATI ALE ADMINISTRATIEI PUBLICE		8.508.000	4.541.000	8.508.000	8.508.000	2.398.769	6.109.231	2.398.769
	55					TITLUL VII ALTE TRANSFERURI		98.000	98.000	98.000	98.000	96.548	1.452	96.548
	56					TITLUL VIII PROIECTE CU FINANTARE DIN FONDURI EXTERNE NERAMBURSABILE (FEN)								
						POSTADERARE	701.140	701.140	701.140	701.140	701.140		701.140	
	58					TITLUL X PROIECTE CU FINANTARE DIN FONDURI EXTERNE NERAMBURSABILE								
						CADRULUI FINANCIAR 2014-2020	15.093.760	15.093.760	8.131.090	15.093.760	15.093.760	207.090	14.886.670	
	70					CHELTUIELI DE CAPITAL	22.624.920	96.782.680	57.672.770	94.887.528	94.887.528	4.760.618	90.126.910	1.290.925
	71					TITLUL XIII ACTIVE NEFINANCIARE	22.624.920	93.282.680	54.172.770	91.387.528	91.387.528	4.760.618	86.626.910	1.290.925
	72					TITLUL XIV ACTIVE FINANCIARE		3.500.000	3.500.000	3.500.000	3.500.000		3.500.000	
	84					PLATI EFECTUATE IN ANII PRECEDENTI SI RECUPERATE IN ANUL CURENT				-8.262	-8.262	-8.262		
	85					Titlu XIX PLATI EFECTUATE IN ANII PRECEDENTI SI RECUPERATE IN ANUL CURENT				-8.262	-8.262	-8.262		
5100	02					Partea I-a SERVICII PUBLICE GENERALE	195.090	5.538.730	4.685.690	5.538.730	5.538.730	644.971	4.893.759	256.953
5102						AUTORITATI PUBLICE SI ACTIUNI EXTERNE	195.090	5.401.230	4.548.190	5.401.230	5.401.230	644.971	4.756.259	256.101
	01					CHELTUIELI CURENTE	195.090	195.090	195.090	195.090	195.090		195.090	
	58					TITLUL X PROIECTE CU FINANTARE DIN FONDURI EXTERNE NERAMBURSABILE								
						CADRULUI FINANCIAR 2014-2020	195.090	195.090	195.090	195.090	195.090		195.090	
	58	02				Programe din Fondul Social European (FSE)	195.090	195.090	195.090	195.090	195.090		195.090	

Capi- tol	Sub- capi- tol	Pa- ra- graf	Gru- pa / Titlu	Ar- ti- col	Ali- ne- at	Denumire indicator	Credite de angajament	Credite bugetare		Angajamente bugetare	Angajamente legale	Plati efectuate	Angajamente legale de platit	Cheltuieli efective
								anuale aprobat la finele perioadei de raportare	trimestriale cumulate					
A						B	1	2	3	4	5	6	7=5-6	8
			58	02	01	Finantarea nationala	190.640	190.640	190.640	190.640	190.640		190.640	
			58	02	02	Finantarea externa nerambursabila	4.450	4.450	4.450	4.450	4.450		4.450	
			70			CHELTUIELI DE CAPITAL		5.206.140	4.353.100	5.206.140	5.206.140	644.971	4.561.169	256.101
			71			TITLUL XIII ACTIVE NEFINANCIARE		1.706.140	853.100	1.706.140	1.706.140	644.971	1.061.169	256.101
			71	01		Active fixe		1.706.140	853.100	1.706.140	1.706.140	644.971	1.061.169	256.101
			71	01	01	Constructii								3.993
			71	01	02	Masini, echipamente si mijloace de transport		624.940	546.240	624.940	624.940	389.178	235.762	141.558
			71	01	03	Mobilier, aparatura birotica si alte active corporale		79.300	79.300	79.300	79.300	70.210	9.090	2.390
			71	01	30	Alte active fixe (inclusiv reparatii capitale)		1.001.900	227.560	1.001.900	1.001.900	185.583	816.317	108.160
			72			TITLUL XIV ACTIVE FINANCIARE		3.500.000	3.500.000	3.500.000	3.500.000		3.500.000	
			72	01		Active financiare		3.500.000	3.500.000	3.500.000	3.500.000		3.500.000	
			72	01	01	Participare la capitalul social al societatilor comerciale		3.500.000	3.500.000	3.500.000	3.500.000		3.500.000	
5402						ALTE SERVICII PUBLICE GENERALE		137.500	137.500	137.500	137.500		137.500	852
			70			CHELTUIELI DE CAPITAL		137.500	137.500	137.500	137.500		137.500	852
			71			TITLUL XIII ACTIVE NEFINANCIARE		137.500	137.500	137.500	137.500		137.500	852
			71	01		Active fixe		137.500	137.500	137.500	137.500		137.500	852
			71	01	02	Masini, echipamente si mijloace de transport								297
			71	01	03	Mobilier, aparatura birotica si alte active corporale								555
			71	01	30	Alte active fixe (inclusiv reparatii capitale)		137.500	137.500	137.500	137.500		137.500	

Capi- tol	Sub- capi- tol	Pa- ra- graf	Gru- pa / Titlu	Ar- ti- col	Ali- ne- at	Denumire indicator	Credite de angajament	Credite bugetare		Angajamente bugetare	Angajamente legale	Plati efectuate	Angajamente legale de platit	Cheltuieli efective
								anuale aprobrate la finele perioadei de raportare	trimestriale cumulate					
A						B	1	2	3	4	5	6	7=5-6	8
			71	01	03	Mobilier, aparatura birotica si alte active corporale								42.662
			71	01	30	Alte active fixe (inclusiv reparatii capitale)		129.750	129.750	104.750	104.750		104.750	9.000
			71	03		Reparatii capitale aferente activelor fixe	9.268.920	9.268.920	4.667.270	7.838.768	7.838.768	318.106	7.520.662	533.600
6602						SANATATE		909.000	859.000	909.000	909.000	65.000	844.000	70.000
			01			CHELTUIELI CURENTE		709.000	709.000	709.000	709.000	65.000	644.000	65.000
			51			TITLUL VI TRANSFERURI INTRE UNITATI ALE ADMINISTRATIEI PUBLICE		709.000	709.000	709.000	709.000	65.000	644.000	65.000
			51	02		Transferuri de capital		709.000	709.000	709.000	709.000	65.000	644.000	65.000
			51	02	28	Transferuri din bugetele locale pentru finantarea cheltuielilor de capital din domeniul sanatatii		709.000	709.000	709.000	709.000	65.000	644.000	65.000
			70			CHELTUIELI DE CAPITAL		200.000	150.000	200.000	200.000		200.000	5.000
			71			TITLUL XIII ACTIVE NEFINANCIARE		200.000	150.000	200.000	200.000		200.000	5.000
			71	01		Active fixe		200.000	150.000	200.000	200.000		200.000	5.000
			71	01	03	Mobilier, aparatura birotica si alte active corporale								5.000
			71	01	30	Alte active fixe (inclusiv reparatii capitale)		200.000	150.000	200.000	200.000		200.000	
6702						CULTURA, RECREERE SI RELIGIE		5.310.000	2.936.250	5.310.000	5.310.000	361.985	4.948.015	369.904
			01			CHELTUIELI CURENTE		2.815.000	1.015.000	2.815.000	2.815.000	345.912	2.469.088	345.912
			51			TITLUL VI TRANSFERURI INTRE UNITATI ALE ADMINISTRATIEI PUBLICE		2.717.000	917.000	2.717.000	2.717.000	249.364	2.467.636	249.364
			51	02		Transferuri de capital		2.717.000	917.000	2.717.000	2.717.000	249.364	2.467.636	249.364

Capi- tol	Sub- capi- tol	Pa- ra- graf	Gru- pa / Titlu	Ar- ti- col	Ali- ne- at	Denumire indicator	Credite de angajament	Credite bugetare		Angajamente bugetare	Angajamente legale	Plati efectuate	Angajamente legale de platit	Cheltuieli efective
								anuale aprobrate la finele perioadei de raportare	trimestriale cumulate					
A						B	1	2	3	4	5	6	7=5-6	8
			51	02	29	Alte transferuri de capital catre institutii publice		2.717.000	917.000	2.717.000	2.717.000	249.364	2.467.636	249.364
			55			TITLUL VII ALTE TRANSFERURI		98.000	98.000	98.000	98.000	96.548	1.452	96.548
			55	01		A. Transferuri interne		98.000	98.000	98.000	98.000	96.548	1.452	96.548
			55	01	13	Programe de dezvoltare		98.000	98.000	98.000	98.000	96.548	1.452	96.548
			70			CHELTUIELI DE CAPITAL		2.495.000	1.921.250	2.495.000	2.495.000	16.073	2.478.927	23.992
			71			TITLUL XIII ACTIVE NEFINANCIARE		2.495.000	1.921.250	2.495.000	2.495.000	16.073	2.478.927	23.992
			71	01		Active fixe		2.495.000	1.921.250	2.495.000	2.495.000	16.073	2.478.927	23.992
			71	01	02	Masini, echipamente si mijloace de transport								1.110
			71	01	03	Mobilier, aparatura birotica si alte active corporale								22.882
			71	01	30	Alte active fixe (inclusiv reparatii capitale)		2.495.000	1.921.250	2.495.000	2.495.000	16.073	2.478.927	
6802						ASIGURARI SI ASISTENTA SOCIALA	1.200.000	1.457.000	1.208.000	1.317.000	1.317.000	13.205	1.303.795	166.698
			70			CHELTUIELI DE CAPITAL	1.200.000	1.457.000	1.208.000	1.317.000	1.317.000	13.205	1.303.795	166.698
			71			TITLUL XIII ACTIVE NEFINANCIARE	1.200.000	1.457.000	1.208.000	1.317.000	1.317.000	13.205	1.303.795	166.698
			71	01		Active fixe		257.000	217.000	117.000	117.000	13.205	103.795	166.698
			71	01	02	Masini, echipamente si mijloace de transport		54.000	14.000	14.000	14.000	13.205	795	122.347
			71	01	03	Mobilier, aparatura birotica si alte active corporale								32.924
			71	01	30	Alte active fixe (inclusiv reparatii capitale)		203.000	203.000	103.000	103.000		103.000	11.427
			71	03		Reparatii capitale aferente activelor fixe	1.200.000	1.200.000	991.000	1.200.000	1.200.000		1.200.000	

Capi- tol	Sub- capi- tol	Pa- ra- graf	Gru- pa / Titlu	Ar- fi- col	Ali- ne- at	Denumire indicator	Credite de angajament	Credite bugetare		Angajamente bugetare	Angajamente legale	Plati efectuate	Angajamente legale de platit	Cheltuieli efective
								anuale aprobrate la finele perioadei de raportare	trimestriale cumulate					
A						B	1	2	3	4	5	6	7=5-6	8
						RECUPERATE IN ANUL CURENT				-8.262	-8.262	-8.262		
			85			Titlul XIX PLATI EFECTUATE IN ANII PRECEDENTI SI RECUPERATE IN ANUL CURENT				-8.262	-8.262	-8.262		
			85	01		Plati efectuate in anii precedenti si recuperate in anul curent				-8.262	-8.262	-8.262		
			85	01	02	Plati efectuate in anii precedenti si recuperate in anul curent (SD)				-8.262	-8.262	-8.262		
7402						PROTECTIA MEDIULUI		3.708.180	2.208.180	3.708.180	3.708.180	2.522	3.705.658	2.522
			01			CHELTUIELI CURENTE		1.757.000	257.000	1.757.000	1.757.000	2.522	1.754.478	2.522
			51			TITLUL VI TRANSFERURI INTRE UNITATI ALE ADMINISTRATIEI PUBLICE		1.757.000	257.000	1.757.000	1.757.000	2.522	1.754.478	2.522
			51	02		Transferuri de capital		1.757.000	257.000	1.757.000	1.757.000	2.522	1.754.478	2.522
			51	02	29	Alte transferuri de capital catre institutii publice		1.757.000	257.000	1.757.000	1.757.000	2.522	1.754.478	2.522
			70			CHELTUIELI DE CAPITAL		1.951.180	1.951.180	1.951.180	1.951.180		1.951.180	
			71			TITLUL XIII ACTIVE NEFINANCIARE		1.951.180	1.951.180	1.951.180	1.951.180		1.951.180	
			71	01		Active fixe		1.951.180	1.951.180	1.951.180	1.951.180		1.951.180	
			71	01	30	Alte active fixe (inclusiv reparatii capitale)		1.951.180	1.951.180	1.951.180	1.951.180		1.951.180	
8000	02					Partea V-a ACTIUNI ECONOMICE	4.090.130	59.366.370	34.899.050	59.366.370	59.366.370	3.119.121	56.247.249	1.291.883
8402						TRANSPORTURI	3.116.810	58.393.050	33.925.730	58.393.050	58.393.050	3.119.121	55.273.929	1.291.883
			01			CHELTUIELI CURENTE	3.116.810	4.984.810	3.776.980	4.984.810	4.984.810	1.291.883	3.692.927	1.291.883
			51			TITLUL VI TRANSFERURI INTRE UNITATI ALE ADMINISTRATIEI PUBLICE		1.868.000	1.868.000	1.868.000	1.868.000	1.291.883	576.117	1.291.883
			51	02		Transferuri de capital		1.868.000	1.868.000	1.868.000	1.868.000	1.291.883	576.117	1.291.883

Capi- tol	Sub- capi- tol	Pa- ra- graf	Gru- pa / Titlu	Ar- ti- col	Ali- ne- at	Denumire indicator	Credite de angajament	Credite bugetare		Angajamente bugetare	Angajamente legale	Plati efectuate	Angajamente legale de platit	Cheltuieli efective
								anuale aprobrate la finele perioadei de raportare	trimestriale cumulate					
A						B	1	2	3	4	5	6	7=5-6	8
						CADRULUI FINANCIAR 2014-2020	973.320	973.320	973.320	973.320	973.320		973.320	
			58	05		Programe din Fondul European pentru Pescuit si Afaceri Maritime								
			58	05	01	Finantarea nationala	973.320	973.320	973.320	973.320	973.320		973.320	
			58	05	02	Finantarea externa nerambursabila	101.000	101.000	101.000	101.000	101.000		101.000	
							872.320	872.320	872.320	872.320	872.320		872.320	

Conducatorul institutiei,

Viorel Marian Dragomir

Conducatorul compartimentului
financiar-contabil

Vasilica Gurgu

**CONTUL DE EXECUTIE AL INSTITUTIILOR PUBLICE FINANTATE
DIN VENITURI PROPRII SI SUBVENTII DIN BUGETUL LOCAL - VENITURI
SECTIUNEA DE DEZVOLTARE
30.06.2018**

Pag. 1 -lei-

Capi- tol	Sub- capi- tol	Pa- ra- graf	Gru- pa / Titlu	Ar- ti- col	Ali- ne- at	Denumire indicator	Prevederi bugetare anuale aprobrate la finele perioadei de raportare	Prevederi bugetare trimestriale cumulate	Drepturi constatate			Incasari realizate	Stingeri pe alte cai decat incasari	Drepturi constatate de incasat
									Total, din care:	din anii precedenti	din anul eurent			
A						B	1	2	3=4+5	4	5	6	7	8=3-6-7
0001	10					TOTAL VENITURI-VENITURI PROPRII,SUBVENTII	9.218.800	5.201.800	2.533.500		2.533.500	2.533.500		
0002						I. VENITURI CURENTE	710.800	660.800	101.566		101.566	101.566		
2900						C. VENITURI NEFISCALE	710.800	660.800	101.566		101.566	101.566		
3300						C2. VANZARI DE BUNURI SI SERVICII	710.800	660.800	101.566		101.566	101.566		
3710						TRANSFERURI VOLUNTARE, ALTELE DECAT SUBVENTIILE	710.800	660.800	101.566		101.566	101.566		
	04					Varsaminte din sectiunea de functionare	710.800	660.800	101.566		101.566	101.566		
4000	10					III. OPERATIUNI FINANCIARE			33.165		33.165	33.165		
4010						INCASARI DIN RAMBURSAREA IMPRUMUTURILOR ACORDATE			33.165		33.165	33.165		
	15					Sume utilizate din excedentul anului precedent pentru efectuarea de cheltuieli			33.165		33.165	33.165		
	02					Sume utilizate de administratiile locale din excedentul anului precedent pentru sectiunea de dezvoltare			33.165		33.165	33.165		
4100	10					IV. SUBVENTII	8.508.000	4.541.000	2.398.769		2.398.769	2.398.769		
4310						SUBVENTII DE LA ALTE ADMINISTRATII	8.508.000	4.541.000	2.398.769		2.398.769	2.398.769		
	14					Subventii din bugetele locale pentru finantarea cheltuielilor de capital din domeniul sanatatii	709.000	709.000	65.000		65.000	65.000		
	19					Subventii pentru institutii publice	7.799.000	3.832.000	2.333.769		2.333.769	2.333.769		

MUNICIPIUL BRAILA

DETALIEREA CHELTUIELILOR
INSTITUTII PUBLICE FINANTATE DIN VENITURI PROPRII
SI SUBVENTII DIN BUGETUL LOCAL
SECTIUNEA DE DEZVOLTARE
30.06.2018

Pag. 1 - lei-


Capi- tol	Sub- capi- tol	Pa- ra- graf	Gru- pa / Titlu	Ar- ti- col	Ali- ne- at	Denumire indicator	Credite de angajament	Credite bugetare		Angajamente bugetare	Angajamente legale	Plati efectuate	Angajamente legale de platit	Cheltuieli efective
								anuale aprobrate la finele perioadei de raportare	trimestriale cumulate					
A						B	1	2	3	4	5	6	7=5-6	8
5010						TOTAL CHELTUIELI DIN VENITURI PROPRII SI SUBVENTII		10.446.100	6.429.100	6.516.118	6.516.118	2.046.007	4.470.111	3.075.365
		70				CHELTUIELI DE CAPITAL		10.446.100	6.429.100	6.516.118	6.516.118	2.046.007	4.470.111	3.075.365
		71				TITLUL XIII ACTIVE NEFINANCIARE		10.446.100	6.429.100	6.516.118	6.516.118	2.046.007	4.470.111	3.075.365
6110						ORDINE PUBLICA SI SIGURANTA NATIONALA								43.114
		70				CHELTUIELI DE CAPITAL								43.114
		71				TITLUL XIII ACTIVE NEFINANCIARE								43.114
		71	01			Active fixe								43.114
		71	01	02		Masini, echipamente si mijloace de transport								43.114
		71	01	03		Mobilier, aparatura birotica si alte active corporale								38.365
		71	01	30		Alte active fixe (inclusiv reparatii capitale)								1.317
6510						INVATAMANT		60.000	60.000	60.000	60.000		60.000	26.856
		70				CHELTUIELI DE CAPITAL		60.000	60.000	60.000	60.000		60.000	26.856
		71				TITLUL XIII ACTIVE NEFINANCIARE		60.000	60.000	60.000	60.000		60.000	26.856
		71	01			Active fixe		60.000	60.000	60.000	60.000		60.000	26.856
		71	01	02		Masini, echipamente si mijloace de transport				60.000	60.000		60.000	26.856
		71	01	03		Mobilier, aparatura birotica si alte active corporale								15.817
		71	01	30		Alte active fixe (inclusiv reparatii capitale)								4.467
6610						SANATATE		2.021.100	1.971.100	2.021.100	2.021.100	94.916	1.926.184	139.536
		70				CHELTUIELI DE CAPITAL		2.021.100	1.971.100	2.021.100	2.021.100	94.916	1.926.184	139.536

Capi- tol	Sub- capi- tol	Pa- ra- graf	Gru- pa / Titlu	Ar- ti- col	Ali- ne- at	Denumire indicator	Credite de angajament	Credite bugetare		Angajamente bugetare	Angajamente legale	Plati efectuate	Angajamente legale de platit	Cheltuieli efective
								anuale aprobrate la finele perioadei de raportare	trimestriale cumulate					
								1	2					
A						B	1	2	3	4	5	6	7=5-6	8
			71	01	30	active corporale		8.000	8.000					
			71	03		Alte active fixe (inclusiv reparatii capitale)		170.340	170.340	170.340	170.340	145.044	25.296	52.697
			71	03		Reparatii capitale aferente activelor fixe		1.384.660	717.660	1.384.660	1.384.660	257.259	1.127.401	759.682
7410			70			PROTECTIA MEDIULUI		1.757.000	257.000	257.000	257.000	2.522	254.478	2.522
			71			CHELTUIELI DE CAPITAL		1.757.000	257.000	257.000	257.000	2.522	254.478	2.522
			71			TITLUL XIII ACTIVE NEFINANCIARE		1.757.000	257.000	257.000	257.000	2.522	254.478	2.522
			71	01		Active fixe		1.757.000	257.000	257.000	257.000	2.522	254.478	2.522
			71	01	01	Constructii		1.500.000						
			71	01	02	Masini, echipamente si mijloace de transport		257.000	257.000	257.000	257.000	2.522	254.478	2.522
8410			70			TRANSPORTURI		1.868.000	1.868.000	1.868.000	1.868.000	1.291.884	576.116	1.321.245
			71			CHELTUIELI DE CAPITAL		1.868.000	1.868.000	1.868.000	1.868.000	1.291.884	576.116	1.321.245
			71			TITLUL XIII ACTIVE NEFINANCIARE		1.868.000	1.868.000	1.868.000	1.868.000	1.291.884	576.116	1.321.245
			71	01		Active fixe		1.868.000	1.868.000	1.868.000	1.868.000	1.291.884	576.116	1.321.245
			71	01	02	Masini, echipamente si mijloace de transport		1.868.000	1.868.000	1.868.000	1.868.000	1.291.884	576.116	1.312.057
			71	01	03	Mobilier, aparatura biroutica si alte active corporale								8.988
			71	01	30	Alte active fixe (inclusiv reparatii capitale)								200
8710			70			ALTE ACTIUNI ECONOMICE		560.000	560.000					216.831
			71			CHELTUIELI DE CAPITAL		560.000	560.000					216.831
			71			TITLUL XIII ACTIVE NEFINANCIARE		560.000	560.000					216.831
			71	01		Active fixe		560.000	560.000					216.831

Capi- tol	Sub- capi- tol	Pa- ra- graf	Gru- pa / Titlu	Ar- ti- col	Ali- ne- at	Denumire indicator	Credite de angajament	Credite bugetare		Angajamente bugetare	Angajamente legale	Plati efectuate	Angajamente legale de platit	Cheltuieli efective
								anuale aprobrate la finele perioadei de raportare	trimestriale cumulate					
A						B	1	2	3	4	5	6	7=5-6	8
	71	01	02			Masini, echipamente si mijloace de transport		560.000	560.000					216.831


Conducatorul institutiei,

Viorel Marian Dragoniu



Conducatorul compartimentului
financiar-contabil

Vasilica Gurgu



MUNICIPIUL BRĂILA

SITUAȚIE CENTRALIZATOARE PRIVIND SOLDURILE DIN BĂNCILE COMERCIALE
ALE INSTITUȚIILOR LA DATA DE 30.06.2018

NR. CRT	DENUMIRE INSTITUTIE	DENUMIRE BANCA	disponibil	garantii materiale	alte disponibil.
1	MUNICIPIUL BRAILA	B.C.R.	96049	82646	13403
2	GRADINITA NR.1	RAIFFASEN BANK	2994	2994	
3	GRADINITA NR.2	RAIFFASEN BANK	2546	2546	
4	GRADINITA NR.6	RAIFFASEN BANK	2189	2189	
5	GRADINITA NR.7	RAIFFASEN BANK	2907	2907	
6	GRADINITA NR.8	RAIFFASEN BANK	674	674	
7	GRADINITA NR.11	BANCA TRANSILVANIA	1297	1297	
8	GRADINITA NR.56	RAIFFASEN BANK	775	775	
9	GRADINITA NR.36		0	0	
10	GRADINITA NR.49	BANC POST	0	0	
11	GRADINITA NR.37	B.C.R.	1901	1901	
12	GRADINITA NR.39	RAIFFASEN BANK	2711	2711	0
13	GRADINITA NR.47	RAIFFASEN BANK	1481	1481	
14	GRADINITA NR.48	RAIFFASEN BANK	1650	1650	0
15	GRADINITA NR.51	B.C.R.	3888	3888	
16	SCOALA NR.1 VLAICU VODA		1600	1600	
17	SCOALANR.2 FANUS NEAGU	B.C.R.	1461	1461	
18	SCOALA NR.4AL/I.CUZA	RAIFFASEN BANK	0	0	
19	SCOALA NR.5N. KAZANTZAKIS		0	0	
20	SCOALA NR.7 ION CREANGA	CEC BANK SA	1539	1539	0
21	SCOALA NR.8 ION BANCILA	B.C.R.	828	828	
22	SCOALA NR.9 ANTON PANN	B.C.R.	1083	1083	0
23	SCOALA I.L.CARAGIALE	BANC POST	702	702	
24	SCOALA NR.13 N.CHERCEA	B.C.R.	1254	1254	
25	SCOALA NR.17 E.TEODOROIU	B.C.R.	2290	2290	
26	SCOALA NR.18 M.DRAGOMIR	B.C.R.	1026	1026	
27	SCOALA M.KOGALNICEANU	CEC BANK SA	0	0	
28	SCOALA NR.20 G.COSBUC		0	0	
29	SCOALA NR.21 AL.PUSKIN	CEC BANK SA	0	0	
30	SCOALA NR.22 RADU TUDORAN	CEC BANK SA	657	657	
31	SCOALA M. EMINESCU	B.C.R.	0	0	0
32	SCOALA NR.27 AUREL VLAICU	B.C.R.	975	975	
33	SCOALA VASILE ALECSANDRI	B.C.R.	1112	1112	
34	SCOALA M.SADOVEANU	B.C.R.	0	0	0
35	SCOALA M.VITEAZUL	B.C.R.	2120	2120	
36	SCOALA D.CANTEMIR	B.C.R.	1226	1226	
37	SCOALA SF.ANDREI	B.C.R.	92322	1758	90564
38	COLEGIUL NAT.BALCESCU		35665	1748	33917
39	COLEGIUL NAT.GH.M.MURGOCI	B.C.R.	1403	1389	14

40	LICEUL TERETIC P.CERNA	B.C.R.	1351	1351	
41	LICEUL DE ARTA H.DARCLEE	RAIFFASEN BANK	3060	3060	0
42	LICEUL CU PROGRAM SPORTIV	B.C.R.	4891	4891	0
	LICEUL PEDAGOGIC				
43	D.P.PERPESSICIUS	B.C.R.	3863	3863	
44	COLEGIUL ECONOMIC I.GHICA	B.C.R.	4206	4206	
45	LICEUL TEORETIC M.SEBASTIAN	BANC POST	4187	4187	
46	GRUP SC.IND.P.ISTRATI	CEC BANK SA	10282	0	10282
47	GRUP SC.ED.NICOLAU	B.C.R.	0	0	
48	GRUP SC.IND.C.D.NENITESCU	B.C.R.	12654	12654	0
49	GRUP SCOLAR IND.A.SALIGNY	C.EC.	3013	3013	
50	GRUP SC.SANITAR ANA ASLAN	CEC BANK SA	0	0	
51	GRUP SC.G.K.CONSTANTINESCU	B.C.R.	1969	1969	
52	GRUP SC.G.MOISIL	CEC BANK SA	0	0	
53	LICEUL TEORETI N.IORGA	CEC BANK SA	4843	4843	
		TOTAL INVATAMANT	226595	91818	134777
		TOTAL INVATAMANTSI MUN.	322644	174464	148180
54	POLITIA COMUNITARA	RAIFFASEN BANK	3825	3825	
	SERVICIUL DE TRANSPORT PUBLIC LOCAL DE CALATORI SI DE ADMINISTRARE PORTUARA				
55		RAIFFASEN BANK	1655	1655	
56	SERVICIUL DE UTILITATE PUBLICA SEROPLANT	B.C.R	15142	15142	
	SERVICIUL DE UTILITATE PUBLICA DE ADMINISTRARE A FONDULUI LOCATIV SI A CIMITIRELOR				
57		B.C.R	74594	74534	60
	SERVICIUL DE UTILITATE PUBLICA DE ADMINISTRARE SI GOSPODARIRE LOCALA				
58		RAIFFASEN BANK	14392	0	14392
59	CASA DE CULTURA	BCR	6053	6053	
60	TEATRUL DE PAPUSI	CEC BANK	21213	21213	
61	TEATRUL DRAMATIC MARIA FILOTI	B.C.R	23755	23755	
	SERVICIUL PUBLIC DE ASISTENTA MEDICALA SI ADMINISTRARE A CRESELOR				
62		B.C.R	3067	3067	
63	DIRECTIA DE ASISTENTA SOCIALA	BCR	25759	25759	
64	SPITALUL DE PSIHIATRIE SF.PANTELIMON	BCR	14457	14457	
	CAMINUL PENTRU PERSOANE VARSTNICE LACU SARAT				
65		RAIFFASEN BANK	23668	23668	
66	CENTRUL DE ASISTENTA PALEATIVA SF MARIA	CEC BANK	23037	23037	

67	CAMINUL PENTRU PERSOANE VARSTNICE SF. PETRU SI PAVEL	B.R.D	2143	2143	
	TOTAL AUTOFINANTATE		252760	238308	14452
	TOTAL GENERAL		575404	412772	162632

PRIMAR,
Viorel Marian Dragomir



Director Executiv,
Gurgu Vasilica



Întocmit
Șef Serviciu Contabilitate Publică
Cocianu Mariana



Situația acțiunilor/părților sociale deținute direct/indirect de unitățile administrativ-teritoriale la operatorii economici

Nr. crt.	Codul județului	Denumirea județului	Codul fiscal al unității administrativ-teritoriale	Denumirea unității administrativ-teritoriale	Unitatea administrativ-teritorială este acționar la operatorul economic		Codul unic de identificare al operatorului economic la care unitatea administrativ-teritorială este acționar direct sau indirect	Codul CAEN al activității principale a operatorului economic la care unitatea administrativ-teritorială este acționar direct sau indirect	Denumirea operatorului economic la care unitatea administrativ-teritorială este acționar direct sau indirect	Capitalul social al operatorului economic la care unitatea administrativ-teritorială este acționar direct sau indirect	Valoarea acțiunilor/părților sociale din capitalul social al operatorului economic deținute de către unitatea administrativ-		Ponderea în capitalul social
					Direct	Indirect					lei		
											Direct	Indirect	
1	2	3	4	5	6	7	8	9	10	11	12	13	14=12/11 14=13/11
1	09	Braila	4205670	Municipiul Braila	Municipiul Braila		10597853	6021	SC Braicar S.A. Braila	22,627,644.00	22,627,644.00		100.00
2	09	Braila	4205670	Municipiul Braila	Municipiul Braila		10625635	9003	SC Eco SA Braila	10,118,407.20	10,072,143.50		99.54
3	09	Braila	4205670	Municipiul Braila	Municipiul Braila		3106589	4030	SC CET SA Braila	4,738,357.00	3,788,790.00		79.96
4	09	Braila	4205670	Municipiul Braila	Municipiul Braila		7179966	4100	Comp.de Utilitati Publice Dunarea S.A. Braila	3,538,100.00	3,072,000.00		86.83
5	09	Braila	4205670	Municipiul Braila	Municipiul Braila		27338691	6820	SC Adm. Pietelor si Targurilor S.A. Braila	7,670,700.00	7,669,700.00		99.99
									Total General		47,230,277.50		

Conducătorul instituției,
Viorel Marian Dragomir

Conducătorul compartimentului,
financiar-contabilitate
Gurgu Vasilica