

ROMÂNIA
JUDEȚUL BRĂILA
MUNICIPIUL BRĂILA



Nr. 12477/LF.d.2018

M.F.P. - D.G.R.F.P.		
GALAȚI		
ADMINISTRAȚIA JUDEȚEANĂ A		
FINANȚELOR PUBLICE BRAILA		
TREZORIER ȘEF		
Inregistrat în nr.	12477	
Ziua	Luna	Anul 201
2	07	18

Către,
Administrația Județeană a Finanțelor Publice Brăila
Biroul sinteza și asistența elaborării și execuției bugetelor locale

Alăturat vă înaintăm situațiile financiare pentru trimestrul I 2018 întocmite conform « Normelor metodologice privind întocmirea și depunerea situațiilor financiare ale instituțiilor publice la 31 martie 2018 » prevăzute în OMFP nr.1762/2018.

PRIMAR,
Viorel Marian Dragomir



DIRECTOR EXECUTIV,
Gurgu Vasilica



MUNICIPIUL BRĂILA**LISTA INSTITUȚIILOR SUBORDONATE CU
PRECIZAREA SURSELOR DE FINANȚARE**

NR.CRT	Institutiile publice finantate din bugeul local
1	Municipiul Braila
2	Gradinita nr.1
3	Gradinita nr.2
4	Gradinita nr.6
5	Gradinita nr.7
6	Gradinita nr.8
7	Gradinita nr.11
8	Gradinita nr.36
9	Gradinita nr.37
10	Gradinita nr.39
11	Gradinita nr.47
12	Gradinita nr.48
13	Gradinita nr.49
14	Gradinita nr.51
15	Gradinita nr.56
16	Scoala nr.1 Vlaicu Voda
17	Scoala nr.2 Fanus Neagu
18	Scoala Alexandru Ion Cuza
19	Scoala nr. 5 Nico Kazantzakis
20	Scoala nr.7 Ion Creanga
21	Scoala Ion Bancila
22	Scoala nr.9 Anton Pann
23	Scoala nr.11 Ion Luca Caragiale
24	Scoala Nedelcu Chercea
25	Scoala nr.17 Ecaterina Teodoroiu
26	Scoala Miha Dragomir
27	Scoala Mihail Kogalniceanu
28	Scoala George Cosbuc
29	Scoala nr 21Alexandru Puschin
30	Scoala nr 22 Radu Tudoran
31	Scoala nr.23 Mihai Eminescu
32	Scoala nr.27 Aurel Vlaicu
33	Scoala nr.28 Vasile Alexandri
34	Scoala Mihail Sadoveanu
35	Scoala Mihai Viteazu
36	Scoala nr.32 Dimitrie Cantemir
37	Scoala nr.33 Sf. Andrei
38	Colerghiul Nicolae Balcescu
39	Colerghiul Gh.Munteanu Murgoci
40	Liceul Panait Cerna
41	Liceul de Arta Hariclea Darclee
42	Liceul cu Program Sportiv
43	Liceul Pedagogic D.P.Perpessicius
44	Liceul Economic Ion Ghica
45	Liceul Mihail Sebastian
46	Grup scolar Panait Istrati
47	Grup scolar Edmond Nicolae
48	Grup scolar industrial C.D. Nenitescu

49	Grup scolar Anghel Saligny
50	Grup scolar sanitar Ana Aslan
51	Grup scolar G.K.Constantinescu
52	Grup scolar G .Moisil
53	Liceul Nicolae Ioga
54	Serviciul public de asistenta medicala si administrarea creselor
55	Camin Persoane varstnice Lacu Sarat
56	Camin Persoane varstnice Sf.Petru si Pavel
57	Centrul de asistenta paleativa Sf.Maria
58	Directia de Asistenta Sociala
59	Spitalul de psihiatrie Sf.Pantelimon

	Institutiile publice finantate din venituri proprii si transferuri din bugetul local
60	Teatrul dramatic Maria Filotti
61	Teatrul de pupusi Carabus
62	Casa de cultura
63	Serviciul de utilitate publica de administrare si gospodarie locala
64	Politia Comunitara

	Institutiile publice finantate din venituri proprii
65	Serviciul de utilitate publica seroplant
66	Serviciul de utilitate publica de administrare a fondului locativ si a cimitirilor
67	Serviciul de transport public local de calatori si de administrare portuara
68	R.A.Administratiei Zonei Libere Braila

PRIMAR
Viorel Marian Dragomir



Director Executiv,
Gurgu Vasilica

Intocmit,
Sef Serviciu Contabilitate Publică
Cocianu Mariana

ROMÂNIA
JUDEȚUL BRĂILA
MUNICIPIUL BRĂILA





DECLARAȚIE
privind întocmirea situațiilor financiare la 31 martie 2018

În conformitate cu prevederile art.30 și art.10 alin (1) din Legea nr.82/1991 Legea contabilității republicată, se confirmă că:

- a) politicile contabile utilizate la întocmirea situațiilor financiare anuale sunt în conformitate cu reglementările contabile aplicabile;
- b) situațiile financiare anuale oferă o imagine fidelă poziției financiare , performanței financiare și a celorlalte informații referitoare la activitatea desfășurată;
- c) persoana juridică își desfășoară activitatea în condiții de continuitate.


PRIMAR
Viorel Marian Dragomir


DIRECTOR EXECUTIV ,
Gurgu Vasilica




Raport de analiză pe bază de bilanț
privind situațiile financiare centralizate
la data de 31 martie 2018

În conformitate cu prevederile Legii Contabilității nr. 82/1991 republicată pentru instituțiile publice, documentul oficial de prezentare a situației patrimoniului sunt situațiile financiare întocmite la 31 martie 2018.

Întocmirea situațiilor financiare a fost precedată de verificarea elementelor de activ și de pasiv ale celor 67 instituții, care au fost centralizate conform Ordinului nr.1762/05.04.2018 pentru « aprobarea Normelor metodologice privind întocmirea și depunerea situațiilor financiare ale instituțiilor publice la 31 martie 2018 » și cu aplicarea prevederilor « Normelor metodologice privind angajarea lichidarea ,ordonanțarea și plata cheltuielilor instituțiilor publice , precum și organizarea ,evidența și raportarea angajamentelor bugetare și legale aprobate prin Ordinul Ministrului Finanțelor Publice nr.1792/2002 cu modificările ulterioare »

Situațiile financiare încheiate la 31 martie 2018 cuprind:

1. Bilanț
2. Contul de rezultat patrimonial
3. Situația fluxurilor de trezorerie (cu anexa disponibilităților din Trezoreria Municipiului Brăila)
4. Situația fluxurilor de trezorerie reprezentând disponibilitățile din alte bănci
5. Disponibil din mijloace cu destinație specială.
6. Contul de execuție al bugetului local – venituri
7. Contul de execuție al bugetului local – cheltuieli (detalierea cheltuielilor)
8. Contul de execuție al instituțiilor publice finanțate din venituri proprii și subvenții din bugetul local – venituri și cheltuieli
9. Situația plăților și a sumelor declarate pentru cota parte aferentă cheltuielilor finanțate din FEN postaderare
10. Situația acțiunilor /părților sociale deținute direct /indirect de unitățile administrativ teritoriale la operatorii economici.
11. Situația activelor și datoriilor instituțiilor publice din administrația locală
12. Situația plăților efectuate din fonduri externe nerambursabile (FEN0 postaderare (titlul 56 și titlul 58)

Conform «Contului de rezultat patrimonial», veniturile operaționale evidențiate la data de 31.03.2018 sunt în sumă de 144.159.820 lei , iar cheltuielile operaționale sunt în sumă de 80.966.943 lei , înregistrându-se un rezultat patrimonial al exercițiului (excedent) de 60.598.564 lei ,iar în formularul de bilanț este înregistrat un excedent de 28.147.294 lei astfel încât diferența provine din sumele alocate unităților de învățământ (32.571.270 lei) repartizate de la Inspectoratul școlar județean Brăila.

Execuția bugetului de venituri și cheltuieli consolidat se prezintă astfel :

BUGET	COD	Încasări realizate	Plăți efectuate	EXCEDENT/def.
BUGET LOCAL	02	86.511.100	55.517.934	30.993.166
Buget venituri proprii si subventii	10	31.333.135	26.796.830	4.536.305

Activele fixe necorporale au prezentat la începutul perioadei de raportare un sold de 4.090.962 lei , iar la sfârșitul perioadei un sold de 4.209.850 lei.Diferența este rezultată din înregistrarea amortizării activelor necorporale aferentă perioadei de raportare , planului urbanistic de detaliu, studiu de fezabilitate și proiecte tehnice, licențe etc.

Activele fixe corporale :

- instalații tehnice ,mijloace de transport, animale ,plantații ,mobilier, aparatura birotică și alte active corporale are un sold la începutul anului de 32.935.147 lei , iar la sfârșitul anului are un sold de 59.260.465 lei .Creșterile sunt datorate aplicării prevederilor HCLM 354/31.07.2017 și reglărilor între rândurile 01004și 01005 din formularul de bilanț.
- **Active financiare necurente** prezintă un sold de 47.231.564 lei format din :

-acțiuni necotate (47.230.278 lei), la S.C.Braicar SA(22.627.644 lei) SC ECO SA (10.072.144 lei),SC CET SA(3.788.790 lei) ,CUP DUNAREA(3.072.000 lei),SC Administrația Piețelor si Târgurilor Brăila(7.669.700 lei) și garanții depuse la furnizori de utilități și alte creanțe în sumă de 148.441 lei.

Creanțe comerciale necurente (randul 01010) prezintă un sold de 140.981 lei reprezentând creanțe din litigii înregistrate de către Serviciul de transport public local de călători și de Administrare portuară , Poliția Comunitară.

Stocurile de materiale prezintă la începutul anului un sold de 41.401.440 lei , iar la sfârșitul perioadei un sold de 40.821.744 lei rezultând o creștere de 579.696 lei care este datorată faptului că s-au făcut achiziții de bunuri materiale.

Creanțele comerciale și avansurile (rândul 01022) totalizează valoarea de 9.017.471 lei și reprezintă c/val. facturi emise pentru prestări de activități pe domeniul public (marcaje rutiere,dezinsecții,dezăpezire și alte activități) , taxă ocupare domeniul public (garaje),debitori abonamente parcare și alți debitori din

activitatea de salubritate din perioada anterioară înregistrate de către Serviciul de Utilitate Publică de Administrare și Gospodărire locală , facturi emise și neîncasate de către Serviciul de utilitate publică Seroplant.

-servicii medicale prestate de Spitalul Sf.Pantelimon , care urmeaza a fi incasate de la Casa de Asigurări de Sănătate Brăila sunt in valoare de 605.777 lei .

Soldul **disponibilului la trezorerie ,bănci și alte valori** este detaliat în anexele la situațiile financiare și reprezintă disponibilul aflat la trezorerie în sumă de 125.198.905 lei și disponibilul aflat la bănci comerciale în sumă de 822.711 lei .În contul de execuție de la venituri(**010**) este înregistrată suma de **489** lei care reprezintă alte venituri-eliberari permise,amenzi și penalități iar în contul de venituri (**020**),buget local este suma de **268** lei pentru ordinul arhitecților.

Contul « 471 » **Cheltuieli in avans** are un sold de 5.892 lei și reprezintă cheltuieli cu abonamente pentru achiziționarea monitorului oficial înregistrate de Serviciul de asistență medicală și administrarea creșelor , Direcția de Asistență Socială .

La **rândul 01074** venituri în avans sunt evidențiate c/valoarea biletelor de spectacol vândute de către instituțiile publice de spectacol și taxă ocupare domeniul public inclusiv taxă parcare evidențiate de către SUPAGL.

Datorii necurente (randul 01058) prezintă un sold la începutul anului de de 14.519.019 lei,înregistrându-se o scădere de 2.061.366 lei datorată în principal evidențierii provizioanelor de către unitățile de învățământ, primărie și instituțiile autofinanțate .

Provizioanele (randul 01055) in sumă de 11.414.041 lei sunt constituite ca datorii rezultate din hotărâri judecătorești având ca obiect acordarea unor drepturi de natură salarială stabilite în favoarea personalului din sectorul bugetar rămase definitive și executorii de la instituțiile de învățământ preuniversitar de stat respectiv diferența dintre drepturile salariale efectiv încasate și cele cuvenite în conformitate cu dispozițiile Legii nr.221/2008 și drepturile ce decurg din aplicarea prevederilor art.50,alin.1 si 2 din Legea 128/1997 (tranșe de vechime) drepturi actualizate cu rata inflației și eşalonarea la plată-creanțe aferente fondurilor comunitare-**rândul 183421** (8.749.379lei)-primăria Braila înregistrată sub nr.92087/17.03.2015 întocmită în temeiul prevederilor din OUG nr.29/2011 si OMFP nr.1853/2011cu modificările și completările ulterioare și provizioane necurente OUG 71/2009 și OG17/2012 reprezentând drepturi salariale câștigate în instanță (16.767 lei autofinanțate Poliția Comunitară,unități de învățământ-2.647.895 lei). **La rândul 183423** componența este datorată înregistrărilor de la Poliția Comunitară (16767 lei,unități învățământ 1.761.899 lei),**rândul 183424-189.276** lei unități învățământ),la **rândul 18343**, sunt cuprinse sume de la învățământ și de la poliția comunitară. La **randul 01052** sunt cuprinse sume

aferente garanțiilor materiale,garanții bună execuție și eșalonare la plata pentru taxa pe valoarea adăugată.

Datorii comerciale (randul 01061) din bilanț în sumă de 8.018.396 lei reprezintă datorii către furnizori de exemplu :la Serviciul de utilitate publică de administrare și gospodărire locală datorii către SC RER,Braicata ,ECO-sevicii de salubritate,SC Electrica –consum energie electrică pentru activități desfășurate la patinoarul din municipiul Brăila,CUP Dunărea.

Spitalul Sf.Pantelimon are obligații de plată către SC Selgros, SC Medisan (medicamente),Gil Guard (servicii pază).

Primăria municipiului Brăila a înregistrat furnizori aferenți cheltuielilor din luna decembrie ,respectiv SCPancronex aparate și instalații,Engie-GDF Suez,Double media,Electrica ,UPC etc

Salariile angajaților (randul 01072) în sumă de 13.350.119 lei înregistrează o creștere de 2.972.369 lei datorată plății cu ora și a plății drepturilor câștigate în instanță de către unitățile de învățământ și legea nr.153/2017privind salarizarea personalului plătit din fonduri publice.

Alte drepturi cuvenite altor categorii de persoane (randul 01073) reprezintă ajutoare sociale neridicate .La **rândul 01074** sunt înregistrate c/val.bilete vândute de la spectacole de teatru.

La anexa învățământ particular au fost incluse sume de la buget Grădinița cu program normal FREE CHIDDREN,Școala primară Sfânta Maria și Școala primară Doctor Luca

Unitățile de învățământ gestionează proiecte ERASMUS respectiv proiectul K2 Everything begins with the first step (totul începe cu primul pas),proiect K1 Asigurarea calității în educație prin dezvoltarea competențelor digitale,proiect Școala creativă favorabilă dezvoltării autonomiei elevului.


În conformitate cu prevederile OMFP 1762/05.04.2018 privind aprobarea normelor metodologice referitoare la întocmirea și depunerea situațiilor financiare a fost repartizat soldul casei pe surse de venit în cadrul contului de venituri al bugetului local. Elementele prezentate în situațiile financiare s-au evaluat în conformitate cu principiile contabile generale conform contabilității de angajamente .Precizăm că instituțiile subordonate au întocmit și anexat declarațiile la situațiile financiare proprii în conformitate cu prevederile art.30 din Legea nr.82/1991 republicată.

În baza principiului continuității activității și a principiului permanenței metodei precum și cel al prudenței și contabilității pe baza de angajament toate operațiunile economice și financiare se înregistrează pe baza documentelor justificative , forma de înregistrare a operațiunilor este maestru-șah ,iar principalele registre sunt : Registrul-jurnal, Registrul –inventar,Cartea-Mare si balanta de verificare.

Inventarierea și evaluarea elementelor de activ și pasiv ale patrimoniului instituției s-au efectuat până în data de 31.12.2017, fiind reflectată în soldurile finale ale anului 2017, la costul de achiziție pentru bunuri procurate cu titlu

oneros și la valoarea justă pentru bunurile obținute cu titlu gratuit. Activele fixe corporale și necorporale se prezintă în bilanț la valoarea de intrare ,amortizarea s-a calculat folosind metoda amortizării liniare , stocurile s-au înregistrat în contabilitate la costul de achiziție, iar creanțele și datoriile instituției s-au înregistrat la valoarea nominală .Politicile contabile au fost elaborate și respectate astfel încât s-a asigurat furnizarea prin situațiile financiare a informațiilor relevante pentru nevoile utilizatorilor în luarea deciziilor economice aferente activității entității.

PRIMAR,
Viorel Marian Dragomir



DIRECTOR EXECUTIV,
Gurgu Vasilica

Handwritten signature of Gurgu Vasilica.

Întocmit
Șef Serviciu Contabilitate Publică
Cocianu Mariana

Handwritten signature of Cocianu Mariana.

BILANT

31.03.2018

pag.: 1 - lei -

COD	DENUMIRE INDICATORI	SOLD LA INCEPUTUL PERIOADEI	SOLD LA SFARSITUL PERIOADEI
01003	1.Active fixe necorporale (ct.2030000+2050000+2060000+2080100+2080200+2330000-2800300-2800500-2800800-2900400-2900500-2900800-2930100*)	4.090.962	4.209.850
01004	2.Instalatii tehnice, mijloace de transport, animale, plantatii, mobilier, aparatura birotica si alte active corporale (ct.2130100+2130200+2130300+2130400+2140000+2310000-2810300-2810301-2810302-2810303-2810304-2810400-2910300-2910301-2910302-2910303-2910304-2910400-2930200*)	32.935.147	245.129.906
01005	3.Terenuri si cladiri (ct.2110100+2110200+2120101+2120102+2120201+2120301+2120401+2120501+2120601+2120901+2310000-2810100-2810200-2810201-2810202-2810203-2810204-2810205-2810206-2810207-2810208-2910100-2910200-2910201-2910202-2910203-2910204-2910205-2910206-2910207-2910208-2930200)	2.616.420.046	2.405.876.615
01007	5.Active financiare necurente (investitii pe termen lung) peste un an (ct.2600100+2600200+2600300+2650000+2670201+2670202+2670203+2670204+2670205+2670208-2960101-2960102-2960103-2960200), din care:	47.231.564	47.231.564
01008	Titluri de participare (ct.2600100+2600200+2600300-2960101-2960102-2960103)	47.230.278	47.230.278
01009	6.Creante necurente - sume ce urmeaza a fi incasate dupa o perioada mai mare de un an (ct.4110201+4110208+4130200+4280202+4610201+4610209-4910200-4960200) din care:	1.910.150	1.896.997
01010	Creante comerciale necurente - sume ce urmeaza a fi incasate dupa o perioada mai mare de un an (ct.4110201+4110208+4130200+4610201-4910200-4960200)	1.899.625	140.981
01015	7.TOTAL ACTIVE NECURENTE (rd.03+04+05+06+07+09)	2.702.587.869	2.704.344.932
01019	1.Stocuri (ct.3010000+3020100+3020200+3020300+3020400+3020500+3020600+3020700+3020800+3020900+3030100+3030200+3040100+3040200+3050100+3050200+3070000+3090000+3310000+3320000+3410000+3450000+3460000+3470000+3490000+3510100+3510200+3540100+3540500+3540600+3560000+3570000+3580000+3590000+3610000+3710000+3810000+/-3480000+/-3780000-3910000-3920100-3920200-3920300-3930000-3940100-3940500-3940600-3950100-3950200-3950300-3950400-3950600-3950700-3950800-3960000-3970000-3970100-3970200-3970300-3980000-4420803)	41.401.440	40.821.744
01021	Creante din operatiuni comerciale, avansuri si alte decontari (ct.2320000+2340000+4090101+4090102+4110101+4110108+4130100+4180000+4250000+4280102+4610101+4610109+4730109**+4810101+4810102+4810103+4810900+4830000+4840000+4890101+4890301-4910100-4960100+5120800) din care:	28.488.816	29.398.115
01022	Creante comerciale si avansuri (ct.2320000+2340000+4090101+4090102+4110101+4110108+4130100+4180000+4610101-4910100-4960100),din care:	9.459.267	9.017.471
01023	Creante bugetare (ct.4310100**+4310200**+4310300**+4310400**+4310500**+4310600**+4310700**+4370100**+4370200**+4370300**+4420400+4420802+4440000**+4460100**+4460200**+4480200+4610102+4610104+4630000+4640000+4650100+4650200+4660401+4660402+4660500+4660900+4810101**+4810102**+)		

COD	DENUMIRE INDICATORI	SOLD LA INCEPUTUL PERIOADEI	SOLD LA SFARSITUL PERIOADEI
01024	4810103**+4810900**-4970000), din care: Creantele bugetului general consolidat (ct.4630000+4640000+4650100+4650200+4660401+4660402+4660500+4660900-4970000)	136.411.911	167.879.333
01027	Împrumuturi pe termen scurt acordate (ct.2670101+2670102+2670103+2670104+2670105+2670108+2670601+2670602+2670603+2670604+2670605+2670609+4680101+4680102+4680103+4680104+4680105+4680106+4680107+4680108+4680109+4690103+4690105+4690106+4690108+4690109)	134.291.304	164.901.545
01030	Total creante curente (rd.21+23+25+27)	164.900.727	5.095.136 202.372.584
01033	Conturi la trezorerie, casa in lei. (ct.5100000+5120101+5120501+5130101+5130301+5130302+5140101+5140301+5140302+5150101+5150103+5150301+5150500+5150600+5160101+5160301+5160302+5170101+5170301+5170302+5200100+5210100+5210300+5230000+5250101+5250102+5250301+5250302+5250400+5260000+5270000+5280000+5290101+5290201+5290301+5290400+5290901+5310101+5410101+5500101+5520000+5550101+5550400+5570101+5580101+5580201+5590101+5600101+5600300+5600401+5610101+5610300+5620101+5620300+5620401+5710100+5710300+5710400+5740101+5740102+5740301+5740302+5740400+5750100+5750300+5750400-7700000)	94.947.059	95.772.708
010331	Dobanda de incasat,alte valori,avansuri de trezorerie (ct.5180701+5320100+5320200+5320300+5320400+5320500+5320600+5320800+5420100)	1.269.900	674.508
01035	Conturi la institutii de credit, BNR, casa in valuta (ct.5110101+5110102+5120102+5120402+5120502+5130102+5130202+5140102+5140202+5150102+5150202+5150302+5160102+5160202+5170102+5170202+5290102+5290202+5290302+5290902+5310402+5410102+5410202+5500102+5550102+5550202+5570202+5580102+5580202+5580302+5580303+5590102+5590202+5600102+5600103+5600402+5610102+5610103+5620102+5620103+5620402)	684.317	822.711
010351	Dobanda de incasat, avansuri de trezorerie (ct.5180702+5420200)		626
01040	Total disponibilitati si alte valori (rd.33+33.1+35+35.1)	96.901.276	97.270.553
01042	6.Cheptuiele in avans (ct.4710000)	6.396	5.892
01045	7.TOTAL ACTIVE CURENTE (rd.19+30+31+40+41+41.1+42)	303.209.839	340.470.773
01046	8.TOTAL ACTIVE (rd.15+45)	3.005.797.708	3.044.815.705
01052	1.Sume necurente - sume ce urmeaza a fi platite dupa o perioada mai mare de un an (ct.2690200+4010200+4030200+4040200+4050200+4280201+4620201+4620209+5090000), din care:	1.074.245	1.043.612
01053	Datorii comerciale (ct.4010200+4030200+4040200+4050200+4620201)	916.661	224.025
01055	3.Provizioane (ct.1510201+1510202+1510203+1510204+1510208)	13.444.774	11.414.041
01058	TOTAL DATORII NECURENTE (rd.52+54+55)	14.519.019	12.457.653
01060	1.Datorii comerciale, avansuri si alte decontari (ct.2690100+4010100+4030100+4040100+4050100+4080000+4190000+4620101+4620109+4730109+4810101+4810102+4810103+4810900+4830000+4840000+4890201+5090000+5120800), din care:	14.835.398	12.750.374

COD	DENUMIRE INDICATORI	SOLD LA INCEPUTUL PERIOADEI	SOLD LA SFARSITUL PERIOADEI
010601	Decontari privind incheiere executiei bugetului de stat din anul curent (ct.4890201)	3.165.267	
01061	Datorii comerciale si avansuri (ct.4010100+4030100+4040100+4050100+4080000+4190000+4620101), din care:	11.037.165	8.018.396
010611	Avansuri primite (ct.4190000)	45	53
01062	2.Datorii catre bugete (ct.4310100+4310200+4310300+4310400+4310500+4310600+4310700+4370100+4370200+4370300+4400000+4410000+4420300+4420801+4440000+4460100+4460200+4480100+4550501+4550502+4550503+4620109+4670100+4670200+4670300+4670400+4670500+4670900+4730109+4810900),din care:	22.470.536	25.583.256
010631	Contributii sociale (ct.4310100+4310200+4310300+4310400+4310500+4310600+4310700+4370100+4370200+4370300)	5.847.142	7.958.688
01070	4.Imprumuturi pe termen scurt-sume ce urmeaza a fi platite intr-o perioada de pana la un an (ct.5180601+5180603+5180604+5180605+5180606+5180608+5180609+5180800+5190101+5190102+5190103+5190104+5190105+5190106+5190107+5190108+5190109+5190110+5190180+5190190)		5.095.136
01072	6.Salariile angajatilor (ct.4210000+4230000+4260000+4270100+4270300+4280101)	10.557.750	13.350.119
01073	7.Alte drepturi cuvenite altor categorii de persoane (pensii, indemnizatii de somaj, burse) (ct.4220100+4220200+4240000+4260000+4270200+4270300+4290000+4380000), din care:	289.085	45.079
01074	8.Venituri in avans (ct.4720000)	219.931	96.079
01075	9.Provizioane (ct.1510101+1510102+1510103+1510104+1510108)		1.062.588
01078	10.TOTAL DATORII CURENTE (rd.60+62+65+70+71+72+73+74+75)	48.372.700	57.982.631
01079	11.TOTAL DATORII (rd.58+78)	62.891.719	70.440.284
01080	12.ACTIVE NETE = TOTAL ACTIVE - TOTAL DATORII = CAPITALURI PROPRII (rd.80=rd.46-79=rd.90)	2.942.905.989	2.974.375.421
01084	1.Rezerve, fonduri (ct.1000000+1010000+1020101+1020102+1020103+1030000+1040101+1040102+1040103+1050100+1050200+1050300+1050400+1050500+1060000+1320000+1330000)	2.417.943.298	2.419.633.413
01085	2.Rezultatul reportat (ct.1170000-sold creditor)	480.666.595	526.594.714
01087	4.Rezultatul patrimonial al exercitiului (ct.1210000-sold creditor)	44.296.096	28.147.294
01090	6.TOTAL CAPITALURI PROPRII (rd.84+85-86+87-88)	2.942.905.989	2.974.375.421

Conducatorul institutiei

Viorel Marian Dragomir

Conducatorul compartimentului
financiar- contabil

Vasilica Gurgu

CONTUL DE REZULTAT PATRIMONIAL

31.03.2018

pag.: 1 - lei

COD	DENUMIRE INDICATORI	An precedent	An curent
12002	1.Venituri din impozite, taxe, contributi de asigurari si alte venituri ale bugetelor (ct.7300100+7300200+7310100+7310200+7320100+7330000+7340000+7350100 + 7350200+7350300+7350400+7350500+7350600+7360100+7390000+7450100+ 7450200+7450300+7450400+7450500+7450700+7450900+7460100+7460200+ 7460300+7460900)	106.267.232	92.233.948
12003	2.Venituri din activitati economice (ct.7210000+7220000+7510100+7510200+/-7090000)	11.482.662	12.857.605
12004	3.Finantari, subventii, transferuri, alocatii bugetare cu destinatie speciala (ct.7510500+7710000+7720100+7720200+7740100+7740200+7750000+ 7760000+7780000+7790101+7790109)	16.393.290	15.743.029
12005	4.Alte venituri operationale (ct.7140000+7180000+7500000++7510300+7510400+ 7810200+7810300+7810401+7810402+7770000)	26.758.581	23.325.238
12006	TOTAL VENITURI OPERATIONALE (rd.02+03+04+05)	160.901.765	144.159.820
12008	1.Salarii si contributiile sociale aferente angajatilor (ct.6410000+6420000+6450100+ 6450200+6450300+6450400+6450500+6450600+6450700+6450800+6460000+ 6470000)	49.876.943	31.336.917
12009	2.Subventii si transferuri (ct.6700000+6710000+6720000+6730000+6740000+ 6750000+6760000+6770000+6780000+6790000)	23.774.416	26.154.760
12010	3.Stocuri, consumabile, lucrari si servicii executate de terti (ct.6010000+6020100+ 6020200+6020300+6020400+6020500+6020600+6020700+6020800+6020900+ 6030000+6060000+6070000+6080000+6090000+6100000+6110000+6120000+ 6130000+6140000+6220000+6230000+6240100+6240200+6260000+6270000+ 6280000+6290100)	17.094.114	17.780.995
12011	4.Cheltuieli de capital, amortizari si provizioane (ct.6290200+6810100+ 6810200+6810300+6810401+6810402+6820101+6820109+ 6820200+6890100+6890200)	4.487.935	2.550.589
12012	5. Alte cheltuieli operationale (ct.6350100+6540000+6580101+6580109)	5.964.997	3.143.682
12013	TOTAL CHELTUIELI OPERATIONALE (rd.08+09+10+11+12)	101.198.405	80.966.943
12015	- EXCEDENT (rd.06-rd.13)	59.703.360	63.192.877
12017	IV.VENITURI FINANCIARE (ct.7630000+7640000+7650100+7650200+7660000+ 7670000+7680000+7690000+7860300+7860400)	841	21
12018	V. CHELTUIELI FINANCIARE (ct.6630000+6640000+6650100+6650200+6660000+ 6670000+6680000+6690000+6860300+6860400+6860800)	3.052.693	3.035.842
12021	- DEFICIT (rd.18-rd.17)	3.051.852	3.035.821
12023	- EXCEDENT (rd.15+20-16-21)	56.651.508	60.157.056
12025	VIII. VENITURI EXTRAORDINARE (ct.7910000)	1.157.386	497.770
12026	IX. CHELTUIELI EXTRAORDINARE (ct.6900000+6910000)	10.618	33.704
12028	- EXCEDENT (rd.25-rd.26)	1.146.768	464.066
120292	- EXCEDENT (rd.23+28-24-29)	57.798.276	60.621.122
120294	Cheltuieli cu impozitul pe profit (din ct.6350200)	162.764	22.558
12031	- EXCEDENT (rd.29.2-29.4)	57.635.512	60.598.564

Conducatorul institutiei

Viorel Marian Dragomir

Conducatorul compartimentului
financiar contabil

Vasilica Gurgu

SITUATIA FLUXURILOR DE TREZORERIE

31.03.2018

pag.: 1 - lei -

COD	DENUMIRE INDICATORI	Total	Casa ct. 5310101	Buget de stat ct. 5200100/7700000	Buget local ct. 5210100/7700000	Buget asigurari sociale de stat ct. 5250101+5250102/7700000	Buget asigurari pentru somaj ct. 5740101+5740102/7700000	Buget Fond national unic de asigurari sociale de sanatate ct. 5710100/7700000	Buget Fond pentru mediu ct. 5750100/7700000	Buget trezoreria statului ct. 5240100/7700000	Buget institutiilor publice finantate integral din venituri proprii ct. 5600101/7700000	Buget institutiilor publice finantate din venituri proprii si subventii ct. 5610101/7700000	Buget activitati finantate din venituri proprii si buget activitati de privatizare ct. 5620101/7700000	Buget imprumuturi interne si externe ct. 5130101+5140101+5160101+5170101/7700000	Buget fonduri externe nerambursabile (sursa D) ct. 5150103/7700000	Alte disponibile (ct.5XX)
03002	1. Incasari	147.243.296	32.946.826		83.648.364						7.998.370	19.883.061	956.081			2.710.294
03003	2. Plati	111.903.983	32.569.282	29.426.197	51.137.924						6.452.466	18.677.013	832.971			2.384.327
03004	3. Numerar net din activitatea operationala (rd.02-rd.03)	35.249.313	437.544	-29.426.197	32.510.440						645.904	1.206.049	123.110			326.267
03006	1. Incasari	465.446			465.446											
03007	2. Plati	2.178.564			1.344.182						73.496	760.886				
03008	3. Numerar net din activitatea de investitii (rd.06-07)	-1.713.118			-878.736						-73.496	-760.886				
03010	1. Incasari	5.095.136			1.700.000						2.011.745	1.300.000	83.391			
03011	2. Plati	3.035.828			3.035.828											
03012	3. Numerar net din activitatea de finantare (rd.10-rd.11)	2.059.308			-1.335.828						2.011.745	1.300.000	83.391			
03013	IV.CRESTEREA (DESCRESTEREA) NETA DE NUMERAR SI ECHIVALENT DE NUMERAR															
03013	(rd.04+rd.08+rd.12)	35.595.503	437.544	-29.426.197	80.295.876						2.584.153	1.745.162	206.501			326.267
03014	V. NUMERAR SI ECHIVALENT DE NUMERAR LA INCEPUTUL ANULUI	94.698.538			78.662.000						13.987.378		481.306			1.567.696
030141	-sume recuperate din excedentul anului precedent/sume virate din fondul spitalului in excedent**	4.466.166										4.466.166				
030142	-sume utilizate din excedentul anului precedent/sume transferate din excedent la bugetul local/sume transferate din excedent pentru constituirea de depozite in trezorerie***	9.561.302			1.700.000						6.477.911	1.300.000	83.391			
03015	VI.NUMERAR SI ECHIVALENT DE NUMERAR LA SFARSITUL PERIOADEI (rd.13+rd.14+rd.14.1-rd.14.2-rd.14.3)	125.198.905	437.544	-29.426.197	107.257.944						10.093.625	4.911.328	604.506			1.893.965

Conducatorul institutiei

Conducatorul compartimentului financiar- contabil

Viza trezoreriei

Viorel Marian Dragomir

Vasilica Gurgu

D.G.R.E.P. GLA J.P. BRAILA
 NR. 27 APR 2018
 TREZORERIA MUN. BRAILA
 SERV. VERIF. SI DECONTAREA CHELTUIELILOR PUBLICE

SITUATIA FLUXURILOR DE TREZORERIE

la data de 31.03.2018

cod 03

DEN. IND.	Cod rd	TOTAL	5311	Finantare sursa A	Finantare sursa E	Finantare sursa G	Finantare sursa F	5006	5007	5012	5301	5033	5022	Alte disponibilitati
A	B	1	2	3	4	5	6	8		10	12	13		14
Incasari	02	147243296	32946826	83648364	956081	19883061	7098370	1289782		843580	7426	402024	167782	2710594
Plati	03	111993983	32509282	51137924	832971	18677013	6452466	1392150	500	682550	3713	137632	167782	2384327
Numerar net din act.oper.	05	35249313	437544	32510440	123110	1206048	645904	-102368	-500	161030	3713	264392	0	326267
Incasari	06	465446		465446										0
Plati	07	2178564		1344182		760886	73496							0
Numerar net din act. de inv.	08	-1713118	0	-878736	0	-760886	-73496	0	0	0		0		0
Incasari	10	5095136		1700000	83391	1300000	2011745							0
Plati	11	3035828		3035828										0
Numerar net din act.de fin.	12	2059308	0	-1335828	83391	1300000	2011745	0	0	0		0		0
CREST. (DESCREST.)	13	35595503	437544	30295876	206501	1745162	2584153	-102368	-500	161030	3713	264392	0	326267
NETA DE NUMERAR														
NUMERAR SI ECHIVALENT DE NUMERAR LA INCEPUTUL ANULUI	14	94698538	0	78662068	481396	0	13987378	1526755	37645	0	3296	0	0	1567696
- sume recuperate din excedentul anului precedent*	14.1	4466166					4466166							0
- sume utilizate din excedentul anului precedent*	14.2	9561302		1700000	83391	1300000	6477911							0
VI. NUMERAR SI ECHIVALENT DE NUMERAR LA SFARSITUL PERIOADEI (rd.13 + rd.14.1 - 14.2)	15	125198905	437544	107257944	604506	4911328	10093620	1424387	37145	161030	7009	264392	0	1893963

Conducatorul institutiei

Viorel Marian Dragomir

Conducatorul compartimentului

financiar-contabil
Vasilica Gurgu

Viza trezorerie

27 APR 2018

SERV. VERIF. SI DECONTAREA
CHELTUIELILOR PUBLICE

SITUATIA FLUXURILOR DE TREZORERIE


31.03.2018

pag.: 1 - lei -

COD	DENUMIRE INDICATORI	Total	Casa in valuta	Alte disponibilitati
04002	1. Incasari	6.379.111		6.379.111
04003	2. Plati	6.240.732		6.240.732
04004	3. Numerar net din activitatea operationala (rd.02-rd.03)	138.379		138.379
04013	IV CRESTEREA (DESCRESTEREA) NETA DE NUMERAR SI ECHIVALENT DE NUMERAR (rd.04+rd.08+rd.12)	138.379		138.379
04014	V NUMERAR SI ECHIVALENT DE NUMERAR LA INCEPUTUL PERIOADEI	684.317		684.317
04015	1. Diferente de curs favorabile	21		21
04016	2. Diferente de curs nefavorabile	6		6
04017	VI NUMERAR SI ECHIVALENT DE NUMERAR LA FINELE PERIOADEI (rd.13+14+15-16)	822.711		822.711

Conducatorul institutiei

Viorel Marian Dragomir



Conducatorul compartimentului financiar-contabil

Vasilica Gurgu



DISPONIBIL DIN MIJLOACE CU DESTINATIE SPECIALA

31.03.2018

- lei -

DENUMRE INDICATORI	COD	DISPONIBIL LA INCEPUTUL ANULUI	INCASARI	PLATI	DISPONIBIL LA SFARSITUL PERIOADEI
TOTAL (rd.02 la 15)	05001	607.912	151.741	232.487	527.666
- Sume primite ca donatii si sponsorizari (ct.5500101,ct.5500102/analitice distincte)	05002				
	05002	37.645		500	37.145
- Garantii materiale retinute gestionarilor conform Legii nr.22/1969	05003				
	05003				
(ct.5500101,ct.5500102/analitice distincte)	05003	262.110	149.219	42.872	368.457
- Alte disponibilitati cu destinatie speciala (ct.5500101,ct.5500102/analitice distincte)	05011				
	05011	308.157	2.522	189.115	121.564

Conducatorul institutiei,

Viorel Marian Dragomir

Conducatorul compartimentului
financiar-contabil

Vasilica Gurgu

**Situatia activelor si datoriilor institutiilor publice
din administratia locala
31.03.2018**

pag.: 1 - lei -

COD	DENUMIRE INDICATORI	Sold la inceputul anului	Sold la sfarsitul perioadei
18004	Numerar in lei in casieria institutiilor publice locale si ale institutiilor		
18004	publice de subordonare locala,(ct.5310101)		437.544
18005	Disponibilitati in lei ale institutiilor publice locale si ale institutiilor publice de		
18005	subordonare locala, la trezorerii (ct.5100000+5120101+5120501+5150101+		
18005	5150103+5150500+5150600+5160101+5160301+5160302+5170101+5170301		
18005	+5170302+5210100+5210300+5280000+5290201+5290301+5290400+5290901		
18005	+5410101+5500101+ 5520000+5550101+5570101+5580101+5580201+5600101		
18005	+5600300+5610101+5610300+5620101+5620300-7700000), din care:	94.947.059	95.335.164
18008	Total (in baze cash) (rd.04+05)	94.947.059	95.772.708
18010	Total (in baze accrual)(rd.08+09)	94.947.059	95.772.708
18022	Avansuri de trezorerie, acordate in lei (ct.5420100)		28.344
18023	Alte valori (ct.5320100+5320200+5320300+5320400+5320500+5320600+5320800)	1.269.900	646.164
18032	Disponibilitati ale institutiilor publice locale si ale institutiilor de subordonare		
18032	locala la institutiile de credit rezidente (ct.5110101+5110102+5120102+5120402+		
18032	5120502+5150102+5150202+5160102+5160202+5170102+5170202+5290202+		
18032	5290302+5290902+5500102+5550102+5550202+5570202+5580102+5580302+		
18032	5600102+5600103+5610102+5610103+5620102+5620103), din care:	684.317	822.711
18036	Total (in baze cash) (rd.32+35)	684.317	822.711
18038	Total (in baze accrual) (rd.36+37)	684.317	822.711
18040	Dobanzi de incasat aferente depozitelor institutiilor publice locale si ale		
18040	institutiilor de subordonare locala la institutiile de credit rezidente (ct.5180702)		626
18041	Total (in baze accrual) (rd.39+40)		626
18051	Disponibilitati ale institutiilor publice aflate la alti rezidenti (terti) (ct.4610109+		
18051	4610209+2670108+2670208)	124.659	333.408
18052	Total (in baze cash) (rd.51)	124.659	333.408
18131	Actiuni necotate detinute de autoritatile locale la societati nefinanciare		
18131	(ct.2600200-2960102)(S11)	47.230.278	47.230.278
18134	Total (la valoarea contabila neta (la valoarea de intrare mai putin		
18134	ajustarile cumulate pentru pierderea de valoare) (rd.131+132+133)	47.230.278	47.230.278
18157	Creante comerciale necurente legale de livrari de bunuri si servicii de catre		
18157	autoritatile locale sau de institutii subordonate acestora (ct.4110201+4110208+		
18157	4130200+4610201-4910200-4960200) Total (rd.158+159+160+164) din care:	1.899.625	140.981
18158	- de la populatie(gospodariile populatiei(S14)	13.680	1.678
18159	- de la societati nefinanciare (S11),	1.885.945	139.303
18165	Creante comerciale curente legate de livrari de bunuri si servicii de catre		
18165	autoritatile		
18165	locale sau de institutii subordonate acestora(ct.2320000+2340000+4090101+		
18165	4090102+4110101+4110108+4130100+4180000+4610101-4910100-4960100)		
18165	Total(rd.166+167+168+172)din care de la:	9.459.267	9.017.471
18166	-de la gospodariile populatie (S14)	4.214.987	4.931.898
18167	-de la societati nefinanciare (S11)	4.491.767	3.419.645
18168	-de la institutiile publice, din care: (rd.169+170+171)	752.513	666.428
18170	-Administratia locala (exclusiv fondurile de securitate sociala)(S1313)	90.193	60.651
18171	-Fonduri de securitate sociala(S1314)	662.320	605.777
181711	-din care: creantele unitatilor sanitare cu paturi fata de Casele de Sanatate	662.320	605.777
18176	1.Creante ale bugetului local (ct.4640000-4970000). Total (rd.177+178+179+183),		
18176	din care:	134.291.304	164.901.545
18177	- de la gospodariile populatie (S14)	64.149.328	79.996.231

COD	DENUMIRE INDICATORI	Sold la inceputul anului	Sold la sfarsitul perioadei
18178	- de la societati nefinanciare (S11)	70.141.976	84.905.314
18185	Total creante (rd.176+184)	134.291.304	164.901.545
18203	1.Sume datorate tertilor reprezentand garantii si cautiuni aflate in conturile institutiilor publice (ct.4280101+4280201+4620101+4620109).Total (rd.204+205+		
18203	206), din care:	658.500	874.404
18204	- salariatilor (gospodariile populatiei)(S143)	262.110	368.457
18205	- societati nefinanciare (S11)	396.390	505.947
182671	Sume primite din excedentul anului precedent pentru acoperirea golurilor temporare de		
182671	casa si pentru finantarea cheltuielilor sectiunii de dezvoltare (ct.5190107+5190190)		5.095.136
18268	Total(in baze cash)(rd.262+266+267+267.1)		5.095.136
18275	Total (in baze accrual) (cash+dobanzi) (rd.268+274)		5.095.136
18312	Datorii comerciale necurente legale de livrari de bunuri si servicii (ct.4010200+		
18312	4030200+4040200+4050200+4620201). Total (rd.313+314+318+319),		
18312	din care catre:	916.661	224.025
18313	- Societati nefinanciare(S11)	916.661	224.025
18320	Datorii comerciale curente legate de livrari de bunuri si servicii (ct.4010100+		
18320	4030100+ 4040100+4050100+4080000+4190000+4620101).		
18320	Total (rd.321+322+326+327) din care catre:	11.037.165	8.018.396
18321	-Societati nefinanciare (S11)	11.037.165	8.018.396
18331	Datoriile institutiilor publice din administratia locala catre bugete (ct.4310100+		
18331	4310200+4310300+4310400+4310500+4310600+4310700+4370100+4370200+		
18331	4370300+4420300+4420801+4440000+4460100+4460200+4480100)	20.902.188	24.188.297
18332	Salariile angajatilor (ct.4210000+4230000+4260000+4270100+4270300+		
18332	4280101)	10.557.750	13.350.119
18333	Alte drepturi cuvenite altor categorii de persoane (ct.4260000+4270200+4270300+		
18333	4290000+4380000)	289.085	45.079
18335	Total (rd.331+332+333+334)	31.749.023	37.583.495
183421	Provizioane necurente (ct.1510201+1510202+1510203+1510204+1510208), din		
183421	care:	13.444.774	11.414.041
183423	Provizioane necurente reprezentand drepturi de natura salariala stabilite in		
183423	favoarea		
183423	personalului din sectorul bugetar prin titluri devenite executorii (din soldul		
183423	ct.1510203)	2.214.337	1.778.626
183424	Provizioane necurente,constituite conform Legii nr.85/2016,privind plata		
183424	diferentelor		
183424	salariale cuvenite personalului didactic din invatamantul de stat pentru perioada		
183424	octombrie 2008 -13 mai 2011 (din soldul ct.1510203)	333.092	189.276
18343	Provizioane curente (ct.1510101+1510102+1510103+1510104+1510108), din		
18343	care:		1.062.588
183432	Provizioane curente reprezentand drepturi de natura salariala stabilite in favoarea		
183432	personalului din sectorul bugetar prin titluri devenite executorii (din soldul		
183432	ct.1510103)		36.965

Conducatorul institutiei

Viorel Marian Dragomir

Conducatorul compartimentului
financiar contabil

Vasilica Gurgu

Situatia platilor efectuate si a sumelor declarate pentru cota-parte aferenta cheltuielilor finantate din FEN postaderare

31.03.2018

Pag.: I - lei -

Cod indicator	Denumirea programului cu finantare UE	Plati efectuate de la titlul 56 si 58	din care:												din care:	
			Plati efectuate pentru cota-parte FEN (alineat02)	Sume in curs de sollicitare la rambursare aferente cheltuielilor efectuate in anul curent	Sume in curs de sollicitare la rambursare in anul curent aferente cheltuielilor efectuate in anii anteriori	Sume sollicitate la rambursare aferente cheltuielilor efectuate in anul curent	Sume sollicitate la rambursare aferente cheltuielilor efectuate in anul curent aflate in curs de autorizare	Sume sollicitate la rambursare in anul curent aferente cheltuielilor efectuate in anii anteriori aflate in curs de autorizare	Sume rambursate aferente cheltuielilor efectuate in anul curent	Sume rambursate in anul curent aferente cheltuielilor efectuate in anii anteriori	Sume neautorizate de autoritatile de management aferente cheltuielilor efectuate in anul curent	Sume neautorizate de autoritatile de management aferente cheltuielilor efectuate in anii anteriori	Prefinantare dedusa din sumele sollicitate la rambursare aferente cheltuielilor efectuate in anul curent	Prefinantare dedusa din sumele sollicitate la rambursare aferente cheltuielilor efectuate in anii anteriori		Sume rezultate din nereguli deduse din sumele sollicitate la rambursare aferente cheltuielilor efectuate in anul curent si in anii anteriori
	A	01	02	03	04	05	06	07	08	09	10	11	12	13	14	15
10032	Programe di Fondul European de Dezvoltare Regionala (FEDR) (5801)	26.999														
10040	Total (cod01 la 39.6)	26.999														

Conducatorul institutiei

Viorel Marian Dragomir

Conducatorul compartimentului financiar-contabil

Vasilica Gurgu

din fonduri externe nerambursabile (FEN) postaderare (titlul 56 si titlul 58) la data de

31.03.2018

Pag.: 1 - lei -

Denumirea sursei de finantare	Buget de stat (s 01-stat)	Buget local (s 02-local)	Bugetul asigurarilor sociale de stat (s 03-bass)	Bugetul asigurarilor pentru somaj (s 04-somaj)	Bugetul fondului national unic de asigurari sociale de sanatate (s05-sanatate)	Bugetul institutiilor publice si activitatilor finantate integral sau partial din venituri proprii (s10-local)	Bugetul fondurilor externe nerambursabile (s08-stat+asigurari+local)	Bugetul creditelor externe (s06-stat+local)	Bugetul creditelor interne (s07-stat+local)	Bugetul institutiilor publice si activitatilor finantate integral sau partial din venituri proprii (s20-stat+asigurari+autonome)	Bugetul institutiilor publice si activitatilor finantate integral din venituri proprii (s10-stat+autonome)
A	01	02	03	04	05	06	07	08	09	10	11
Total plati (titlul VIII cod56+ titlul X cod58) (rd.2+rd.11)		26.999									
Total plati (titlul X cod58)		26.999									
Active nefinanciare (titlul XIII)		26.999									

Conducatorul institutiei



Viorel Marian Dragomir

Conducatorul compartimentului financiar- contabil



Vasilica Gurgu

CONTUL DE EXECUTIE AL BUGETULUI LOCAL - VENITURI
31.03.2018

Pag. 1 -lei-

Capi- tol	Sub- capi- tol	Pa- ra- graf	Gru- pa/ Titlu	Ar- ti- col	Ali- ne- at	Denumire indicator	Prevederi bugetare anuale aprobrate la finele perioadei de raportare	Prevederi bugetare trimestriale cumulate	Drepturi constatate			Incasari realizate	Stingeri pe alte cai decat incasari	Drepturi constatate de incasat
									Total, din care:	din anii precedenti	din anul curent			
A						B	1	2	3=4+5	4	5	6	7	8=3-6-7
0001	02					TOTAL VENITURI-BUGET LOCAL	276.314.040	80.411.890	254.709.461	137.555.796	117.153.665	86.511.100		168.198.361
0002						I. VENITURI CURENTE	233.097.420	69.492.040	248.922.954	134.291.304	114.631.650	84.021.409		164.901.545
0003						A. VENITURI FISCALE	171.317.130	53.735.170	173.426.894	81.192.945	92.233.949	69.675.433		103.751.461
0004						A1. IMPOZIT PE VENIT, PROFIT SI CASTIGURI DIN CAPITAL	77.542.290	28.285.380	30.624.241		30.624.241	30.624.241		
0005						A1.1 IMPOZIT PE VENIT, PROFIT SI CASTIGURI DIN CAPITAL DE LA PERSOANE JURIDICE	1.220.000	305.000						
0102						IMPOZIT PE PROFIT	1.220.000	305.000						
	01					Impozit pe profit de la agentii economici	1.220.000	305.000						
0300	02					A1.2 IMPOZIT PE VENIT, PROFIT SI CASTIGURI DIN CAPITAL DE LA PERSOANE FIZICE	76.322.290	27.980.380	30.624.241		30.624.241	30.624.241		
0302						IMPOZIT PE VENIT	712.290	178.080	16.136		16.136	16.136		
	18					Impozitul pe veniturile din transferul proprietatilor imobiliare din patrimoniul personal	712.290	178.080	16.136		16.136	16.136		
0402						COTE SI SUME DEFALCATE DIN IMPOZITUL PE VENIT	75.610.000	27.802.300	30.608.105		30.608.105	30.608.105		
	01					Cote defalcate din impozitul pe venit	70.432.000	26.507.800	28.397.375		28.397.375	28.397.375		
	04					Sume alocate din cotele defalcate din impozitul pe venit pentru echilibrarea bugetelor locale	5.178.000	1.294.500	2.210.730		2.210.730	2.210.730		
0700	02					A3 IMPOZITE SI TAXE PE PROPRIETATE	36.867.840	9.216.980	98.654.074	63.124.276	35.529.798	19.619.789		79.034.285
0702						IMPOZITE SI TAXE PE PROPRIETATE	36.867.840	9.216.980	98.654.074	63.124.276	35.529.798	19.619.789		79.034.285
	01					Impozit si taxa pe cladiri	27.856.560	6.964.140	83.211.934	55.858.355	27.353.579	15.247.645		67.964.289

Capi- tol	Sub- capi- tol	Pa- ra- graf	Gru- pa/ Titlu	Ar- ti- col	Ali- ne- at	Denumire indicator	Prevederi bugetare anuale aprobrate la finele perioadei de raportare	Prevederi bugetare trimestriale cumulate	Drepturi constatate			Incasari realizate	Stingeri pe alte cai decat incasari	Drepturi constatate de incasat
									Total, din care:	din anii precedenti	din anul curent			
A						B	1	2	3=4+5	4	5	6	7	8=3-6-7
0702	01	01				Impozit pe cladiri de la persoane fizice	12.903.830	3.225.960	16.317.966	4.927.025	11.390.941	8.118.034		8.199.932
		02				Impozit si taxa pe cladiri de la persoane juridice	14.952.730	3.738.180	66.893.968	50.931.330	15.962.638	7.129.611		59.764.357
	02					Impozit si taxa pe teren	6.847.820	1.711.970	14.267.193	6.851.376	7.415.817	3.693.392		10.573.801
		01				Impozit pe terenuri de la persoane fizice	3.877.000	969.250	6.400.865	2.532.972	3.867.893	2.620.490		3.780.375
		02				Impozit si taxa pe teren de la persoane juridice	2.956.850	739.220	7.846.088	4.312.986	3.533.102	1.065.120		6.780.968
		03				Impozitul pe terenul extravilan	13.970	3.500	20.240	5.418	14.822	7.782		12.458
	03					Taxe judiciare de timbru si alte taxe de timbru	2.163.460	540.870	1.166.799	406.397	760.402	678.752		488.047
	50					Alte impozite si taxe pe proprietate			8.148	8.148				8.148
1000	02					A4 IMPOZITE SI TAXE PE BUNURI SI SERVICII	56.594.860	16.154.760	43.566.672	17.813.903	25.752.769	19.220.500		24.346.172
1102						SUME DEFALCATE DIN TVA	41.744.000	12.442.000	12.176.450		12.176.450	12.176.450		
		02				Sume defalcate din taxa pe valoarea adaugata pentru finantarea cheltuielilor descentralizate la nivelul comunelor, oraselor, municipiilor, sectoarelor si Municipiului Bucuresti	40.631.000	12.157.000	11.891.450		11.891.450	11.891.450		
		09				Sume defalcate din taxa pe valoarea adaugata pentru finantarea invatamantului particular sau confesional acreditat	1.113.000	285.000	285.000		285.000	285.000		
1202						ALTE IMPOZITE SI TAXE GENERALE PE BUNURI SI SERVICII			28.909	28.909				28.909

Capi- tol	Sub- capi- tol	Pa- ra- graf	Gru- pa/ Titlu	Ar- ti- col	Ali- ne- at	Denumire indicator	Prevederi bugetare anuale aprobrate la finele perioadei de raportare	Prevederi bugetare trimestriale cumulate	Drepturi constatate			Incasari realizate	Stingeri pe alte cai decat incasari	Drepturi constatate de incasat
									Total, din care:	din anii precedenti	din anul curent			
A						B	1	2	3=4+5	4	5	6	7	8=3-6-7
1202	07					Taxe hoteliere			28.909	28.909				28.909
1502						TAXE PE SERVICII SPECIFICE	212.940	53.250	50.552	1.599	48.953	48.659		1.893
	01					Impozit pe spectacole	26.730	6.690	7.990	1.599	6.391	6.097		1.893
	50					Alte taxe pe servicii specifice	186.210	46.560	42.562		42.562	42.562		
1602						TAXE PE UTILIZAREA BUNURILOR, AUTORIZAREA UTILIZARII BUNURILOR SAU PE DESFASURAREA DE ACTIVITATI	14.637.920	3.659.510	31.310.761	17.783.395	13.527.366	6.995.391		24.315.370
	02					Impozit pe mijloacele de transport	11.218.750	2.804.710	30.047.534	17.764.787	12.282.747	5.763.263		24.284.271
	01					Impozit pe mijloacele de transport detinute de persoane fizice*)	7.605.520	1.901.380	22.779.741	14.347.411	8.432.330	4.111.172		18.668.569
	02					Impozit pe mijloace de transport detinute persoane de juridice*)	3.613.230	903.330	7.267.793	3.417.376	3.850.417	1.652.091		5.615.702
	03					Taxe si tarife pentru eliberarea de licente si autorizatii de functionare	3.315.850	828.970	1.203.387	1.894	1.201.493	1.201.493		1.894
	50					Alte taxe pe utilizarea bunurilor, autorizarea utilizarii bunurilor sau pe desfasurare de activitati	103.320	25.830	59.840	16.714	43.126	30.635		29.205
1800	02					A6. ALTE IMPOZITE SI TAXE FISCALE	312.140	78.050	581.907	254.766	327.141	210.903		371.004
1802						ALTE IMPOZITE SI TAXE FISCALE	312.140	78.050	581.907	254.766	327.141	210.903		371.004
	50					Alte impozite si taxe	312.140	78.050	581.907	254.766	327.141	210.903		371.004
2900	02					C. VENITURI NEFISCALE	61.780.290	15.756.870	75.496.060	53.098.359	22.397.701	14.345.976		61.150.084
3000						C1. VENITURI DIN PROPRIETATE	17.520.320	4.380.100	15.151.927	11.493.226	3.658.701	1.837.889		13.314.038
3002						VENITURI DIN PROPRIETATE	17.520.320	4.380.100	15.151.927	11.493.226	3.658.701	1.837.889		13.314.038
	01					Varsaminte din profitul net al regiilor autonome	3.493.510	873.390						
	05					Venituri din concesiuni si inchirieri	14.026.810	3.506.710	15.151.927	11.493.226	3.658.701	1.837.889		13.314.038

Capi- tol	Sub- capi- tol	Pa- ra- graf	Gru- pa/ Titlu	Ar- ti- col	Ali- ne- at	Denumire indicator	Prevederi bugetare anuale aprobrate la finele perioadei de raportare	Prevederi bugetare trimestriale cumulate	Drepturi constatate			Incasari realizate	Stingeri pe alte cai decat incasari	Drepturi constatate de incasat
									Total, din care:	din anii precedenti	din anului curent			
A						B	1	2	3=4+5	4	5	6	7	8=3-6-7
3002	05	30				Alte venituri din concesiuni si inchirieri de catre institutiile publice	14.026.810	3.506.710	15.151.927	11.493.226	3.658.701	1.837.889		13.314.038
3300	02					C2. VANZARI DE BUNURI SI SERVICII	44.259.970	11.376.770	60.344.133	41.605.133	18.739.000	12.508.087		47.836.046
3302						VENITURI DIN PRESTARI DE SERVICII SI ALTE ACTIVITATI	9.322.490	2.330.630	1.809.408	2.843	1.806.565	1.806.293		3.115
	08					Venituri din prestari de servicii	5.470.600	1.367.650	970.000		970.000	970.000		
	10					Contributia parintilor sau sustinatorilor legali pentru intretinerea copiilor in crese	143.060	35.770	45.396		45.396	45.396		
	12					Contributia persoanelor beneficiare ale cantinelor de ajutor social	14.630	3.660	2.124		2.124	2.124		
	13					Fondul national pentru relatii bilaterale aferente mecanismelor financiare SEE	3.694.200	923.550	788.773		788.773	788.773		
	28					Venituri din recuperarea cheltuielilor de judecata, imputatii si despagubiri			3.115	2.843	272			3.115
3402						VENITURI DIN TAXE ADMINISTRATIVE, ELIBERARI PERMISE	174.580	43.660	42.272		42.272	42.272		
	02					Taxe extrajudiciare de timbru	127.140	31.800	42.272		42.272	42.272		
	50					Alte venituri din taxe administrative, eliberari permise	47.440	11.860						
3502						AMENZI, PENALITATI SI CONFISCARI	7.159.070	1.789.770	38.771.236	37.496.100	1.275.136	1.631.608		37.139.628
	01					Venituri din amenzi si alte sanctiuni aplicate potrivit dispozitiilor legale	6.805.080	1.701.270	35.710.748	34.584.495	1.126.253	1.553.758		34.156.990
	02					Venituri din amenzi si alte sanctiuni aplicate de catre alte institutii de specialitate	6.805.080	1.701.270	35.710.748	34.584.495	1.126.253	1.553.758		34.156.990

Capi- tol	Sub- capi- tol	Pa- ra- graf	Gru- pa/ Titlu	Ar- ti- col	Ali- ne- at	Denumire indicator	Prevederi bugetare anuale aprobrate la finele perioadei de raportare	Prevederi bugetare trimestriale cumulate	Drepturi constatate			Incasari realizate	Stingeri pe alte cai decat incasari	Drepturi constatate de incasat
									Total, din care:	din anii precedenti	din anul curent			
A						B	1	2	3=4+5	4	5	6	7	8=3-6-7
3502	02					Penalitati pentru nedepunere sau depunere cu intarziere declaratiei de impozite si taxe	8.790	2.200	4.094	3.586	508	1.904		2.190
	50					Alte amenzi, penalitati si confiscari	345.200	86.300	3.056.394	2.908.019	148.375	75.946		2.980.448
3602						DIVERSE VENITURI	25.854.830	6.463.710	19.675.043	4.106.190	15.568.853	8.981.740		10.693.303
	05					Varsaminte din veniturile si/sau disponibilitatile institutiilor publice	6.685.360	1.671.340	70.549		70.549	70.549		
	06					Taxe speciale	18.430.000	4.607.500	18.701.348	3.317.068	15.384.280	8.797.337		9.904.011
	50					Alte venituri	739.470	184.870	903.146	789.122	114.024	113.854		789.292
3702						TRANSFERURI VOLUNTARE, ALTELE DECAT SUBVENTIILE	1.749.000	749.000	46.174		46.174	46.174		
	03					Varsaminte din sectiunea de functionare pentru finantarea sectiunii de dezvoltare a bugetului local(cu semnul minus)	-7.327.000	-2.391.250	-1.160.000		-1.160.000	-1.160.000		
	04					Varsaminte din sectiunea de functionare	7.327.000	2.391.250	1.160.000		1.160.000	1.160.000		
	50					Alte transferuri voluntare	1.749.000	749.000	46.174		46.174	46.174		
3900	02					II. VENITURI DIN CAPITAL	534.700	242.430	3.762.262	3.264.492	497.770	465.446		3.296.816
3902						VENITURI DIN VALORIFICAREA UNOR BUNURI	534.700	242.430	3.762.262	3.264.492	497.770	465.446		3.296.816
	01					Venituri din valorificarea unor bunuri ale institutiilor publice	37.760	9.440	912		912	912		
	03					Venituri din vanzarea locuintelor construite din fondurile statului	351.940	87.990	1.944.316	1.674.063	270.253	210.636		1.733.680
	07					Venituri din vanzarea unor bunuri aparținând domeniului privat al statului sau al unitatilor administrativ- teritoriale	145.000	145.000	1.817.034	1.590.429	226.605	253.898		1.563.136

Capi- tol	Sub- capi- tol	Pa- ra- graf	Gru- pa/ Titlu	Ar- ti- col	Ali- ne- at	Denumire indicator	Prevederi bugetare anuale aprobrate la finele perioadei de raportare	Prevederi bugetare trimestriale cumulate	Drepturi constatate			Incasari realizate	Stingeri pe alte cai decat incasari	Drepturi constatate de incasat
									Total, din care:	din anii precedenti	din anul curent			
A						B	1	2	3=4+5	4	5	6	7	8=3-6-7
4302	30					in invamantul de masa	9.240	9.240	9.231		9.231	9.231		
4802						SUME PRIMITE DE LA UE/ALTI DONATORI IN CONTUL PLATILOR EFECTUATE SI PREFINANTARI AFERENTE CADRULUI FINANCIAR 2014-2020	9.113.090	2.278.280						
	01					Fondul European de Dezvoltare Regionala(FEDR)	8.472.100	2.175.030						
		01				Sume primite in contul platilor efectuate in anul curent	8.472.100	2.175.030						
			02			Fondul Social European(FSE)	3.250	3.250						
				01		Sume primite in contul platilor efectuate in anul curent	3.250	3.250						
				05		Fondul European pentru Pescuit si Afaceri Maritime (FEPAM)	637.740	100.000						
					01	Sume primite in cadrul platilor efectuate in anul curent	637.740	100.000						

MUNICIPIUL BRAILA

CONTUL DE EXECUTIE AL BUGETULUI LOCAL - CHELTUIELI
31.03.2018

Pag. 1 - lei-

Capi- tol	Sub- capi- tol	Pa- ra- graf	Gru- pa / Titlu	Ar- ti- col	Ali- ne- at	Denumire indicator	Credite de angajament	Credite bugetare		Angajamente bugetare	Angajamente legale	Plati efectuate	Angajamente legale de platit	Cheltuieli efective
								anuale aprobrate la finele perioadei de raportare	trimestriale cumulate					
A						B	1	2	3	4	5	6	7=5-6	8
5002						TOTAL CHELTUIELI	38.419.820	347.089.640	101.349.250	335.093.998	335.093.998	55.517.934	279.576.064	57.061.811
5100	02					Partea I-a SERVICII PUBLICE GENERALE	195.090	49.108.730	17.129.140	48.101.018	48.101.018	12.599.138	35.501.880	12.842.695
5102						AUTORITATI PUBLICE SI ACTIUNI EXTERNE	195.090	38.901.230	12.433.640	38.893.518	38.893.518	8.883.806	30.009.712	9.153.629
	01					Autoritati executive si legislative	195.090	38.901.230	12.433.640	38.893.518	38.893.518	8.883.806	30.009.712	9.153.629
	03					Autoritati executive	195.090	38.901.230	12.433.640	38.893.518	38.893.518	8.883.806	30.009.712	9.153.629
5402						ALTE SERVICII PUBLICE GENERALE		8.457.500	3.695.500	7.457.500	7.457.500	2.895.273	4.562.227	2.869.007
	05					Fond de rezerva bugetara la dispozitia autoritatilor locale		1.000.000	250.000					
	07					Fond pentru garantarea imprumuturilor externe, contracte/garantate de administratiile publice locale		4.500.000	2.500.000	4.500.000	4.500.000	2.215.769	2.284.231	2.215.769
	10					Servicii publice comunitare de evidenta a persoanelor		2.957.500	945.500	2.957.500	2.957.500	679.504	2.277.996	652.738
	50					Alte servicii publice generale								500
5502						TRANZACTII PRIVIND DATORIA PUBLICA SI IMPRUMUTURI		1.750.000	1.000.000	1.750.000	1.750.000	820.059	929.941	820.059
6000	02					Partea II-a APARARE, ORDINE PUBLICA SI SIGURANTA NATIONALA		15.198.480	3.860.000	15.197.945	15.197.945	3.654.474	11.543.471	3.621.304
6102						ORDINE PUBLICA SI SIGURANTA NATIONALA		15.198.480	3.860.000	15.197.945	15.197.945	3.654.474	11.543.471	3.621.304
	03					Ordine publica		15.000.000	3.750.000	15.000.000	15.000.000	3.600.000	11.400.000	3.600.000
	04					Politie comunitara		15.000.000	3.750.000	15.000.000	15.000.000	3.600.000	11.400.000	3.600.000
	50					Alte cheltuieli in domeniul ordinii publice si sigurantei nationale		198.480	110.000	197.945	197.945	54.474	143.471	21.304
6500	02					Partea III-a CHELTUIELI SOCIAL-CULTURALE	27.658.230	139.160.040	38.002.550	128.181.710	128.181.710	22.561.594	105.620.116	24.888.003
6502						INVATAMANT	26.458.230	41.973.170	10.824.430	33.063.631	33.063.631	3.162.617	29.901.014	3.983.309
	03					Invatamant prescolar si primar	938.500	5.675.890	1.685.020	4.034.311	4.034.311	1.014.433	3.019.878	1.106.702
	01					Invatamant prescolar	750.000	2.790.200	911.170	2.223.805	2.223.805	549.562	1.674.243	615.666
	02					Invatamant primar	186.500	2.885.690	773.850	1.810.506	1.810.506	464.873	1.345.633	491.036
	04					Invatamant secundar	4.103.420	14.318.810	4.539.960	7.186.395	7.186.395	2.088.567	5.097.828	2.816.122

Capi- tol	Sub- capi- tol	Pa- ra- graf	Gru- pa / Titlu	Ar- ti- col	Ali- ne- at	Denumire indicator	Credite de angajament	Credite bugetare		Angajamente bugetare	Angajamente legale	Plati efectuate	Angajamente legale de platit	Cheltuieli efective
								anuale aprobrate la finele perioadei de raportare	trimestriale cumulate					
A						B	1	2	3	4	5	6	7=5-6	8
6502	01					Invatamant secundar inferior	1.751.310	6.324.570	1.617.640	3.043.269	3.043.269	757.432	2.285.837	928.531
	02					Invatamant secundar superior	2.354.110	7.708.530	2.850.310	4.019.656	4.019.656	1.289.712	2.729.944	1.830.871
	03					Invatamant profesional		285.710	72.010	123.470	123.470	41.423	82.047	56.720
	05					Invatamant postliceal		249.410	55.620	146.865	146.865	55.616	91.249	56.335
	11					Servicii auxiliare pentru educatie		33.000						
	03					Internate si cantine pentru elevi		33.000						
	50					Alte cheltuieli in domeniul invatamantului	21.416.310	21.696.060	4.543.830	21.696.060	21.696.060	3.999	21.692.061	4.150
6602						SANATATE		6.476.000	2.442.000	6.123.943	6.123.943	1.055.212	5.068.731	1.257.870
	06					Servicii medicale in unitati sanitare cu paturi		709.000	709.000	709.000	709.000	65.000	644.000	65.000
	01					Spitale generale		709.000	709.000	709.000	709.000	65.000	644.000	65.000
	08					Servicii de sanatate publica		5.547.000	1.677.000	5.194.943	5.194.943	985.971	4.208.972	1.188.828
	50					Alte cheltuieli in domeniul sanatatii		220.000	56.000	220.000	220.000	4.241	215.759	4.042
	50					Alte institutii si actiuni sanitare		220.000	56.000	220.000	220.000	4.241	215.759	4.042
6702						CULTURA, RECREERE SI RELIGIE		23.631.560	6.824.750	23.605.154	23.605.154	3.074.225	20.530.929	3.111.220
	03					Servicii culturale		9.208.560	2.863.500	9.202.639	9.202.639	1.946.918	7.255.721	1.952.839
	04					Institutii publice de spectacole si concerte		7.045.560	2.319.300	7.039.639	7.039.639	1.596.918	5.442.721	1.602.839
	06					Case de cultura		2.163.000	544.200	2.163.000	2.163.000	350.000	1.813.000	350.000
	05					Servicii recreative si sportive		7.370.000	2.167.500	7.349.515	7.349.515	730.097	6.619.418	750.582
	01					Sport		1.270.000	317.500	1.249.515	1.249.515	-20.485	1.270.000	
	03					Intretinere gradini publice, parcuri								
	03					zone verzi, baze sportive si de agrement		6.100.000	1.850.000	6.100.000	6.100.000	750.582	5.349.418	750.582
	06					Servicii religioase		600.000	300.000	600.000	600.000		600.000	
	50					Alte servicii in domeniul culturii, recreerii si religiei			6.453.000	1.493.750	6.453.000	397.210	6.055.790	407.799
6802						ASIGURARI SI ASISTENTA SOCIALA	1.200.000	67.079.310	17.911.370	65.388.982	65.388.982	15.269.540	50.119.442	16.535.604
	04					Asistenta acordata persoanelor in varsta		16.485.310	4.690.370	16.375.186	16.375.186	3.658.550	12.716.636	4.182.880

Capi- tol	Sub- capi- tol	Pa- ra- graf	Gru- pa / Titlu	Ar- ti- col	Ali- ne- at	Denumire indicator	Credite de angajament	Credite bugetare		Angajamente bugetare	Angajamente legale	Plati efectuate	Angajamente legale de platit	Cheltuieli efective
								anuale aprobrate la finele perioadei de raportare	trimestriale cumulate					
A						B	1	2	3	4	5	6	7=5-6	8
6802	05					Asistenta sociala in caz de boli si invaliditati		35.440.000	8.879.000	35.427.100	35.427.100	8.427.583	26.999.517	8.867.604
	02					Asistenta sociala in caz de invaliditate		35.440.000	8.879.000	35.427.100	35.427.100	8.427.583	26.999.517	8.867.604
	11					Crese		4.273.000	1.401.000	3.957.616	3.957.616	888.442	3.069.174	910.748
	15					Prevenirea excluderii sociale		102.000	62.000	82.650	82.650	-16.240	98.890	3.110
	01					Ajutor social		102.000	62.000	82.650	82.650	-16.240	98.890	3.110
	50					Alte cheltuieli in domeniul asigurarilor si asistentei sociale	1.200.000	10.779.000	2.879.000	9.546.430	9.546.430	2.311.205	7.235.225	2.571.262
	50					Alte cheltuieli in domeniul asistentei sociale	1.200.000	10.779.000	2.879.000	9.546.430	9.546.430	2.311.205	7.235.225	2.571.262
7000	02					Partea IV-a SERVICII SI DEZVOLTARE PUBLICA, LOCUINTE, MEDIU SI APE	6.476.370	61.586.020	18.710.890	61.576.955	61.576.955	11.716.523	49.860.432	11.166.579
7002						LOCUINTE, SERVICII SI DEZVOLTARE PUBLICA	6.476.370	29.707.840	8.302.710	29.704.859	29.704.859	3.135.357	26.569.502	2.579.329
	06					Iluminat public si electrificari		7.590.200	3.200.000	7.590.200	7.590.200	1.583.704	6.006.496	1.098.343
	50					Alte servicii in domeniile locuintelor, serviciilor si dezvoltarii comunale	6.476.370	22.117.640	5.102.710	22.114.659	22.114.659	1.551.653	20.563.006	1.480.986
7402						PROTECTIA MEDIULUI		31.878.180	10.408.180	31.872.096	31.872.096	8.581.166	23.290.930	8.587.250
	05					Salubritate si gestiunea deseurilor		29.927.000	9.457.000	29.920.916	29.920.916	8.581.166	21.339.750	8.587.250
	01					Salubritate		29.927.000	9.457.000	29.920.916	29.920.916	8.581.166	21.339.750	8.587.250
	06					Canalizarea si tratarea apelor reziduale		1.951.180	951.180	1.951.180	1.951.180		1.951.180	
8000	02					Partea V-a ACTIUNI ECONOMICE	4.090.130	82.036.370	23.646.670	82.036.370	82.036.370	4.986.205	77.050.165	4.543.230
8002						ACTIUNI GENERALE ECONOMICE, SI DE MUNCA		800.000	200.000	800.000	800.000	159.576	640.424	76.115
	01					Actiuni generale economice si comerciale		800.000	200.000	800.000	800.000	159.576	640.424	76.115
	30					Alte cheltuieli pentru actiuni generale economice si comerciale		800.000	200.000	800.000	800.000	159.576	640.424	76.115
8402						TRANSPORTURI	3.116.810	80.263.050	23.046.670	80.263.050	80.263.050	4.826.629	75.436.421	4.467.115
	03					Transport rutier	3.116.810	74.625.050	21.302.670	74.625.050	74.625.050	4.406.795	70.218.255	4.047.281
	02					Transport in comun		11.100.000	3.600.000	11.100.000	11.100.000	3.341.484	7.758.516	3.341.484

Capi- tol	Sub- capi- tol	Pa- ra- graf	Gru- pa / Titlu	Ar- ti- col	Ali- ne- at	Denumire indicator	Credite de angajament	Credite bugetare		Angajamente bugetare	Angajamente legale	Plati efectuate	Angajamente legale de platit	Cheltuieli efective
								anuale aprobrate la finele perioadei de raportare	trimestriale cumulate					
A						B	I	2	3	4	5	6	7=5-6	8
8402		03				Strazi	3.116.810	63.525.050	17.702.670	63.525.050	63.525.050	1.065.311	62.459.739	705.797
	50					Alte cheltuieli in domeniul transporturilor		5.638.000	1.744.000	5.638.000	5.638.000	419.834	5.218.166	419.834
8702						ALTE ACTIUNI ECONOMICE	973.320	973.320	400.000	973.320	973.320		973.320	
	04					Turism	973.320	973.320	400.000	973.320	973.320		973.320	

MUNICIPIUL BRAILA

 DETALIEREA CHELTUIELILOR
 - buget local -
 31.03.2018

Pag. 5 - lei-

Capi- toi	Sub- capi- toi	Pa- ra- graf	Gru- pa / Titlu	Ar- ti- col	Ali- ne- at	Denumire indicator	Credite de angajament	Credite bugetare		Angajamente bugetare	Angajamente legale	Plati efectuate	Angajamente legale de platit	Cheltuieli efective
								anuale aprobrate la finele perioadei de raportare	trimestriale cumulate					
A						B	1	2	3	4	5	6	7=5-6	8
5002						TOTAL CHELTUIELI	38.419.820	347.089.640	101.349.250	335.093.998	335.093.998	55.517.934	279.576.064	57.061.811
	01					CHELTUIELI CURENTE	15.794.900	245.806.960	71.833.060	239.248.591	239.248.591	52.161.354	187.087.237	54.079.930
	10					TITLUL I CHELTUIELI DE PERSONAL		64.735.610	17.533.210	64.357.603	64.357.603	14.730.727	49.626.876	15.679.507
	20					TITLUL II BUNURI SI SERVICII		51.289.790	16.707.810	47.507.034	47.507.034	10.622.787	36.884.247	11.527.397
	30					TITLUL III DOBANZI		1.750.000	1.000.000	1.750.000	1.750.000	820.059	929.941	820.059
	40					TITLUL IV SUBVENTII		11.100.000	3.600.000	11.100.000	11.100.000	3.341.484	7.758.516	3.341.484
	50					TITLUL V FONDURI DE REZERVA		1.000.000	250.000					
	51					TITLUL VI TRANSFERURI INTRE UNITATI ALE ADMINISTRATIEI PUBLICE		65.609.560	19.340.500	65.609.560	65.609.560	15.169.595	50.439.965	15.169.596
	55					TITLUL VII ALTE TRANSFERURI		1.513.920	540.920	1.513.920	1.513.920	390.268	1.123.652	390.268
	56					TITLUL VIII PROIECTE CU FINANTARE DIN FONDURI EXTERNE NERAMBURSABILE (FEN) POSTADERARE	701.140	701.140	200.000	701.140	701.140		701.140	
	57					TITLUL VIII ASISTENTA SOCIALA		29.831.220	7.650.560	28.735.698	28.735.698	6.869.800	21.865.898	6.894.113
	58					TITLUL X PROIECTE CU FINANTARE DIN FONDURI EXTERNE NERAMBURSABILE CADRULUI FINANCIAR 2014-2020	15.093.760	15.093.760	3.976.430	15.093.760	15.093.760	26.999	15.066.761	
	59					TITLUL XI ALTE CHELTUIELI		3.181.960	1.033.630	2.879.876	2.879.876	189.635	2.690.241	257.506
	70					CHELTUIELI DE CAPITAL	22.624.920	96.782.680	27.016.190	91.524.760	91.524.760	1.320.164	90.204.596	766.112
	71					TITLUL XIII ACTIVE NEFINANCIARE	22.624.920	93.282.680	25.266.190	88.024.760	88.024.760	1.320.164	86.704.596	766.112
	72					TITLUL XIV ACTIVE FINANCIARE		3.500.000	1.750.000	3.500.000	3.500.000		3.500.000	
	79					OPERATIUNI FINANCIARE		4.500.000	2.500.000	4.500.000	4.500.000	2.215.769	2.284.231	2.215.769
	81					TITLUL XVII RAMBURSARI DE CREDITE		4.500.000	2.500.000	4.500.000	4.500.000	2.215.769	2.284.231	2.215.769
	84					PLATI EFECTUATE IN ANII PRECEDENTI SI RECUPERATE IN ANUL CURENT				-179.353	-179.353	-179.353		
	85					TITLUL XIX PLATI EFECTUATE IN ANII PRECEDENTI SI RECUPERATE IN ANUL CURENT								
5100	02					Partea I-a SERVICII PUBLICE GENERALE	195.090	49.108.730	17.129.140	48.101.018	48.101.018	12.599.138	35.501.880	12.842.695

Capi- tol	Sub- capi- tol	Pa- ra- graf	Gru- pa / Titlu	Ar- ti- col	Ali- ne- at	Denumire indicator	Credite de angajament	Credite bugetare		Angajamente bugetare	Angajamente legale	Plati efectuate	Angajamente legale de platit	Cheltuieli efective
								anuale aprobrate la finele perioadei de raportare	trimestriale cumulate					
A						B	1	2	3	4	5	6	7=5-6	8
5102						AUTORITATI PUBLICE SI ACTIUNI EXTERNE	195.090	38.901.230	12.433.640	38.893.518	38.893.518	8.883.806	30.009.712	9.153.629
	01					CHELTUIELI CURENTE	195.090	33.695.090	10.257.090	33.695.090	33.695.090	8.502.340	25.192.750	9.028.218
	10					TITLUL I CHELTUIELI DE PERSONAL		26.000.000	7.500.000	26.000.000	26.000.000	6.234.755	19.765.245	6.125.375
	10	01				Cheltuieli salariale in bani		24.571.000	6.421.000	24.571.000	24.571.000	5.405.060	19.165.940	5.679.614
	10	01	01			Salarii de baza		21.490.000	5.372.000	21.490.000	21.490.000	4.593.295	16.896.705	5.120.300
	10	01	05			Sporuri pentru conditii de munca		171.000	171.000	171.000	171.000	170.521	479	
	10	01	08			Fond de premii		1.000.000	250.000	1.000.000	1.000.000	122.660	877.340	
	10	01	12			Indemnizatii platite unor persoane din afara unitatii		500.000	125.000	500.000	500.000	99.358	400.642	113.202
	10	01	13			Indemnizatii de delegare		10.000	3.000	10.000	10.000	204	9.796	204
	10	01	30			Alte drepturi salariale in bani		1.400.000	500.000	1.400.000	1.400.000	419.022	980.978	445.908
	10	02				Cheltuieli salariale in natura		400.000	400.000	400.000	400.000	318.550	81.450	318.550
	10	02	06			Vouchere de vacanta		400.000	400.000	400.000	400.000	318.550	81.450	318.550
	10	03				Contributii		1.029.000	679.000	1.029.000	1.029.000	511.145	517.855	127.211
	10	03	01			Contributii de asigurari sociale de stat		350.000	350.000	350.000	350.000	341.698	8.302	42.440
	10	03	02			Contributii de asigurari de somaj		10.000	10.000	10.000	10.000	9.464	536	
	10	03	03			Contributii de asigurari sociale de sanatate		99.000	99.000	99.000	99.000	98.549	451	
	10	03	04			Contributii de asigurari pentru accidente de munca si boli profesionale		3.000	3.000	3.000	3.000	2.841	159	
	10	03	06			Contributii pentru concedii si indemnizatii		17.000	17.000	17.000	17.000	16.109	891	
	10	03	07			Contributia asiguratorie pentru munca		550.000	200.000	550.000	550.000	42.484	507.516	84.771
	20					TITLUL II BUNURI SI SERVICII		7.340.000	2.622.000	7.340.000	7.340.000	2.254.285	5.085.715	2.878.238
	20	01				Bunuri si servicii		1.450.000	464.000	1.450.000	1.450.000	185.934	1.044.066	344.847
	20	01	01			Furnituri de birou		150.000	40.000	150.000	150.000	25.372	124.628	26.563
	20	01	02			Materiale pentru curatenie		20.000		20.000	20.000		20.000	3.871
	20	01	03			Incaltzit, iluminat si forta motrica		300.000	100.000	300.000	300.000	99.517	200.483	94.551

Capi- tol	Sub- capi- tol	Pa- ra- graf	Gru- pa / Titlu	Ar- ti- col	Ali- ne- at	Denumire indicator	Credite de angajament	Credite bugetare		Angajamente bugetare	Angajamente legale	Plati efectuate	Angajamente legale de platit	Cheltuieli efective
								anuale aprobrate la finele perioadei de raportare	trimestriale cumulate					
A						B	1	2	3	4	5	6	7=5-6	8
			20	01	04	Apa, canal si salubritate		50.000	15.000	50.000	50.000	9.058	40.942	9.041
			20	01	05	Carburanti si lubrifianti		80.000	45.000	80.000	80.000	40.838	39.162	16.767
			20	01	06	Piese de schimb		15.000	10.000	15.000	15.000	6.279	8.721	6.279
			20	01	07	Transport		15.000	4.000	15.000	15.000	3.090	11.910	3.090
			20	01	08	Posta, telecomunicatii, radio, tv, internet		300.000	100.000	300.000	300.000	96.138	203.862	85.225
			20	01	09	Materiale si prestari de servicii cu caracter functional		200.000	50.000	200.000	200.000	28.305	171.695	22.123
			20	01	30	Alte bunuri si servicii pentru intretinere si functionare		300.000	100.000	300.000	300.000	77.337	222.663	77.337
			20	02		Reparatii curente		74.000		74.000	74.000		74.000	
			20	05		Bunuri de natura obiectelor de inventar		200.000	150.000	200.000	200.000	139.516	60.484	
			20	05	30	Alte obiecte de inventar		200.000	150.000	200.000	200.000	139.516	60.484	
			20	06		Deplasari, detasari, transferari		35.000	5.000	35.000	35.000	1.068	33.932	1.068
			20	06	01	Deplasari interne, detasari, transferari		20.000	5.000	20.000	20.000	1.068	18.932	1.068
			20	06	02	Deplasari in strainatate		15.000		15.000	15.000		15.000	
			20	11		Carti, publicatii si materiale documentare		28.000	5.000	28.000	28.000	2.580	25.420	2.580
			20	12		Consultanta si expertiza		25.000	10.000	25.000	25.000	4.820	20.180	4.820
			20	13		Pregatire profesionala		10.000	5.000	10.000	10.000	2.900	7.100	2.900
			20	19		Contributii ale administratiei publice locale la realizarea unor lucrari si servicii de interes public local, in baza unor conventii sau contracte de asociere		440.000	100.000	440.000	440.000	96.180	343.820	96.180
			20	25		Cheltuieli judiciare si extrajudiciare								
						Derivate din actiuni in reprezentarea intereselor statului, potrivit dispozitiilor legale		200.000	75.000	200.000	200.000	10.472	189.528	10.472
			20	30		Alte cheltuieli		4.898.000	1.808.000	4.898.000	4.898.000	1.610.815	3.287.185	2.415.371

Capi- tol	Sub- capi- tol	Pa- ra- graf	Gru- pa / Titlu	Ar- ti- col	Ali- ne- at	Denumire indicator	Credite de angajament	Credite bugetare		Angajamente bugetare	Angajamente legale	Plati efectuate	Angajamente legale de platit	Cheltuieli efective	
								anuale aprobrate la finele perioadei de raportare	trimestriale cumulate						
A						B	1	2	3	4	5	6	7=5-6	8	
						RECUPERATE IN ANUL CURENT				-7.712	-7.712	-7.712			
			85			Titlul XIX PLATI EFECTUATE IN ANII PRECEDENTI SI RECUPERATE IN ANUL CURENT				-7.712	-7.712	-7.712			
			85	01		Plati efectuate in anii precedenti si recuperate in anul curent				-7.712	-7.712	-7.712			
			85	01	01	Plati efectuate in anii precedenti si recuperate in anul curent (SF)				-7.712	-7.712	-7.712			
5402						ALTE SERVICII PUBLICE GENERALE		8.457.500	3.695.500	7.457.500	7.457.500	2.895.273	4.562.227	2.869.007	
			01			CHELTUIELI CURENTE		3.820.000	1.058.000	2.820.000	2.820.000	679.504	2.140.496	652.811	
			10			TITLUL I CHELTUIELI DE PERSONAL		2.720.000	750.000	2.720.000	2.720.000	655.029	2.064.971	635.023	
			10	01		Cheltuieli salariale in bani		2.552.000	630.000	2.552.000	2.552.000	560.731	1.991.269	585.261	
			10	01	01	Salarii de baza		2.223.000	529.000	2.223.000	2.223.000	485.317	1.737.683	547.706	
			10	01	05	Sporuri pentru conditii de munca		18.000	18.000	18.000	18.000	17.278	722		
			10	01	08	Fond de premii		135.000	35.000	135.000	135.000	14.925	120.075		
			10	01	13	Indemnizatii de delegare		6.000	2.000	6.000	6.000		6.000		
			10	01	30	Alte drepturi salariale in bani		170.000	46.000	170.000	170.000	43.211	126.789	37.555	
			10	02		Cheltuieli salariale in natura		50.000	50.000	50.000	50.000	41.600	8.400	36.700	
			10	02	06	Vouchere de vacanta		50.000	50.000	50.000	50.000	41.600	8.400	36.700	
			10	03		Contributii		118.000	70.000	118.000	118.000	52.698	65.302	13.062	
			10	03	01	Contributii de asigurari sociale de stat		37.000	37.000	37.000	37.000	34.877	2.123	4.443	
			10	03	02	Contributii de asigurari de somaj		1.000	1.000	1.000	1.000	964	36		
			10	03	03	Contributii de asigurari sociale de sanatate		11.000	11.000	11.000	11.000	10.534	466		
			10	03	04	Contributii de asigurari pentru accidente de munca si boli profesionale			1.000	1.000	1.000	1.000	289	711	
			10	03	06	Contributii pentru concedii si indemnizatii			2.000	2.000	2.000	1.639	361		

Capi- tol	Sub- capi- tol	Pa- ra- graf	Gru- pa / Titlu	Ar- ti- col	Ali- ne- at	Denumire indicator	Credite de angajament	Credite bugetare		Angajamente bugetare	Angajamente legale	Plati efectuate	Angajamente legale de platit	Cheltuieli efective
								anuale aprobrate la finele perioadei de raportare	trimestriale cumulate					
A						B	1	2	3	4	5	6	7=5-6	8
			10	03	07	Contributia asiguratorie pentru munca		66.000	18.000	66.000	66.000	4.395	61.605	8.619
			20			TITLUL II BUNURI SI SERVICII		100.000	58.000	100.000	100.000	24.475	75.525	17.788
			20	01		Bunuri si servicii		80.000	48.000	80.000	80.000	17.787	62.213	17.288
			20	01	01	Furnituri de birou		20.000	14.000	20.000	20.000	1.104	18.896	1.104
			20	01	03	Incalzit, iluminat si forta motrica		15.000	10.000	15.000	15.000	9.999	5.001	10.303
			20	01	04	Apa, canal si salubritate		5.000	2.000	5.000	5.000	619	4.381	619
			20	01	08	Posta, telecomunicatii, radio, tv, internet		10.000	3.000	10.000	10.000	2.852	7.148	2.852
			20	01	09	Materiale si prestari de servicii cu caracter functional		10.000	5.000	10.000	10.000		10.000	
			20	01	30	Alte bunuri si servicii pentru intretinere si functionare		20.000	14.000	20.000	20.000	3.213	16.787	2.410
			20	05		Bunuri de natura obiectelor de inventar		20.000	10.000	20.000	20.000	6.688	13.312	
			20	05	30	Alte obiecte de inventar		20.000	10.000	20.000	20.000	6.688	13.312	
			20	30		Alte cheltuieli								500
			20	30	30	Alte cheltuieli cu bunuri si servicii								500
			50			TITLUL V FONDURI DE REZERVA		1.000.000	250.000					
			50	04		Fond de rezerva bugetara la dispozitia autoritatilor locale		1.000.000	250.000					
			70			CHELTUIELI DE CAPITAL		137.500	137.500	137.500	137.500		137.500	427
			71			TITLUL XIII ACTIVE NEFINANCIARE		137.500	137.500	137.500	137.500		137.500	427
			71	01		Active fixe		137.500	137.500	137.500	137.500		137.500	427
			71	01	02	Masini, echipamente si mijloace de transport								149
			71	01	03	Mobilier, aparatura birotica si alte								
						active corporale								278
			71	01	30	Alte active fixe (inclusiv reparatii capitale)		137.500	137.500	137.500	137.500		137.500	
			79			OPERATIUNI FINANCIARE		4.500.000	2.500.000	4.500.000	4.500.000	2.215.769	2.284.231	2.215.769

Capi- tol	Sub- capi- tol	Pa- ra- graf	Gru- pa / Titlu	Ar- ti- col	Ali- ne- at	Denumire indicator	Credite de angajament	Credite bugetare		Angajamente bugetare	Angajamente legale	Plati efectuate	Angajamente legale de platit	Cheltuieli efective
								anuale aprobrate la finele perioadei de raportare	trimestriale cumulate					
A						B	1	2	3	4	5	6	7=5-6	8
			81			TITLUL XVII RAMBURSARI DE CREDITE		4.500.000	2.500.000	4.500.000	4.500.000	2.215.769	2.284.231	2.215.769
			81	01		Rambursari de credite externe		4.500.000	2.500.000	4.500.000	4.500.000	2.215.769	2.284.231	2.215.769
			81	01	05	Rambursari de credite aferente datoriei publice externe locale		4.500.000	2.500.000	4.500.000	4.500.000	2.215.769	2.284.231	2.215.769
5502						TRANZACTII PRIVIND DATORIA PUBLICA SI IMPRUMUTURI		1.750.000	1.000.000	1.750.000	1.750.000	820.059	929.941	820.059
			01			CHELTUIELI CURENTE		1.750.000	1.000.000	1.750.000	1.750.000	820.059	929.941	820.059
			30			TITLUL III DOBANZI		1.750.000	1.000.000	1.750.000	1.750.000	820.059	929.941	820.059
			30	02		Dobanzi aferente datoriei publice externe		1.750.000	1.000.000	1.750.000	1.750.000	820.059	929.941	820.059
			30	02	05	Dobanzi aferente datoriei publice externe locale		1.750.000	1.000.000	1.750.000	1.750.000	820.059	929.941	820.059
6000	02					Partea II-a APARARE, ORDINE PUBLICA SI SIGURANTA NATIONALA		15.198.480	3.860.000	15.197.945	15.197.945	3.654.474	11.543.471	3.621.304
6102						ORDINE PUBLICA SI SIGURANTA NATIONALA		15.198.480	3.860.000	15.197.945	15.197.945	3.654.474	11.543.471	3.621.304
			01			CHELTUIELI CURENTE		15.100.000	3.795.000	15.100.000	15.100.000	3.617.524	11.482.476	3.617.524
			20			TITLUL II BUNURI SI SERVICII		100.000	45.000	100.000	100.000	17.524	82.476	17.524
			20	01		Bunuri si servicii		100.000	45.000	100.000	100.000	17.524	82.476	17.524
			20	01	06	Piese de schimb		20.000	5.000	20.000	20.000		20.000	
			20	01	08	Posta, telecomunicatii, radio, tv, internet		30.000	10.000	30.000	30.000	2.852	27.148	2.852
			20	01	30	Alte bunuri si servicii pentru intretinere si functionare		50.000	30.000	50.000	50.000	14.672	35.328	14.672
			51			TITLUL VI TRANSFERURI INTRE UNITATI ALE ADMINISTRATIEI PUBLICE		15.000.000	3.750.000	15.000.000	15.000.000	3.600.000	11.400.000	3.600.000
			51	01		Transferuri curente		15.000.000	3.750.000	15.000.000	15.000.000	3.600.000	11.400.000	3.600.000
			51	01	01	Transferuri catre institutiile publice		15.000.000	3.750.000	15.000.000	15.000.000	3.600.000	11.400.000	3.600.000
			70			CHELTUIELI DE CAPITAL		98.480	65.000	98.480	98.480	37.485	60.995	3.780
			71			TITLUL XIII ACTIVE NEFINANCIARE		98.480	65.000	98.480	98.480	37.485	60.995	3.780

Capi- tol	Sub- capi- tol	Pa- ra- graf	Gru- pa / Titlu	Ar- ti- col	Ali- ne- at	Denumire indicator	Credite de angajament	Credite bugetare		Angajamente bugetare	Angajamente legale	Plati efectuate	Angajamente legale de platit	Cheltuieli efective
								anuale aprobrate la finele perioadei de raportare	trimestriale cumulate					
A						B	1	2	3	4	5	6	7=5-6	8
			71	01		Active fixe		98.480	65.000	98.480	98.480	37.485	60.995	3.780
			71	01	02	Masini, echipamente si mijloace de transport		73.480	40.000	73.480	73.480	37.485	35.995	3.780
			71	01	30	Alte active fixe (inclusiv reparatii capitale)		25.000	25.000	25.000	25.000		25.000	
			84			PLATI EFECTUATE IN ANII PRECEDENTI SI RECUPERATE IN ANUL CURENT				-535	-535	-535		
			85			Titlu XIX PLATI EFECTUATE IN ANII PRECEDENTI SI RECUPERATE IN ANUL CURENT				-535	-535	-535		
			85	01		Plati efectuate in anii precedenti si recuperate in anul curent				-535	-535	-535		
			85	01	01	Plati efectuate in anii precedenti si recuperate in anul curent (SF)				-535	-535	-535		
6500	02					Partea III-a CHELTUIELI SOCIAL-CULTURALE	27.658.230	139.160.040	38.002.550	128.181.710	128.181.710	22.561.594	105.620.116	24.888.003
6502						INVATAMANT	26.458.230	41.973.170	10.824.430	33.063.631	33.063.631	3.162.617	29.901.014	3.983.309
			01			CHELTUIELI CURENTE	5.856.310	21.241.500	6.350.340	16.367.048	16.367.048	3.253.784	13.113.264	3.480.066
			10			TITLUL I CHELTUIELI DE PERSONAL		37.090	37.090	26.500	26.500	4.214	22.286	4.214
			10	02		Cheltuieli salariale in natura		37.090	37.090	26.500	26.500	4.214	22.286	4.214
			10	02	05	Transportul la si de la locul de munca		37.090	37.090	26.500	26.500	4.214	22.286	4.214
			20			TITLUL II BUNURI SI SERVICII		10.809.000	3.572.060	7.342.744	7.342.744	2.525.352	4.817.392	2.723.754
			20	01		Bunuri si servicii		7.814.110	3.100.800	5.975.288	5.975.288	2.385.693	3.589.595	2.493.591
			20	01	01	Furnituri de birou		212.460	35.420	124.440	124.440	13.797	110.643	17.592
			20	01	02	Materiale pentru curatenie		335.020	66.470	210.004	210.004	26.027	183.977	42.274
			20	01	03	Incalzit, iluminat si forta motrica		4.686.330	2.252.090	3.768.451	3.768.451	1.867.887	1.900.564	1.926.623
			20	01	04	Apa, canal si salubritate		1.124.070	348.320	827.083	827.083	247.221	579.862	334.118
			20	01	05	Carburanti si lubrifianti		26.050	9.550	26.050	26.050	2.114	23.936	6.773
			20	01	06	Piese de schimb		7.600	800	6.600	6.600		6.600	
			20	01	07	Transport		2.500	500					

Capi- tol	Sub- capi- tol	Pa- ra- graf	Gru- pa / Titlu	Ar- ti- col	Ali- ne- at	Denumire indicator	Credite de angajament	Credite bugetare		Angajamente bugetare	Angajamente legale	Plati efectuate	Angajamente legale de platit	Cheltuieli efective
								anuale aprobrate la finele perioadei de raportare	trimestriate cumulate					
A						B	1	2	3	4	5	6	7=5-6	8
			20	01	08	Posta, telecomunicatii, radio, tv, internet		265.870	81.060	197.130	197.130	53.971	143.159	52.782
			20	01	09	Materiale si prestari de servicii cu caracter functional		252.180	78.470	151.782	151.782	36.324	115.458	42.080
			20	01	30	Alte bunuri si servicii pentru intretinere si functionare		902.030	228.120	663.748	663.748	138.352	525.396	171.349
			20	02		Reparatii curente		2.137.120	194.140	860.723	860.723	36.895	823.828	43.112
			20	04		Medicamente si materiale sanitare		3.000		2.000	2.000		2.000	482
			20	04	04	Dezinfectanti		3.000		2.000	2.000		2.000	482
			20	05		Bunuri de natura obiectelor de inventar		295.870	37.450	142.714	142.714	7.964	134.750	96.698
			20	05	01	Uniforme si echipament		4.500	2.000					
			20	05	30	Alte obiecte de inventar		291.370	35.450	142.714	142.714	7.964	134.750	96.698
			20	06		Deplasari, detasari, transferari		9.000	5.000	5.000	5.000	721	4.279	721
			20	06	01	Deplasari interne, detasari, transferari		9.000	5.000	5.000	5.000	721	4.279	721
			20	11		Carti, publicatii si materiale documentare		36.070	7.000	24.070	24.070	1.000	23.070	
			20	12		Consultanta si expertiza		40.310	8.740	40.010	40.010		40.010	
			20	13		Pregatire profesionala		52.450	15.500	31.350	31.350	3.420	27.930	4.020
			20	14		Protectia muncii		19.770	3.000	13.070	13.070		13.070	1.400
			20	25		Cheltuieli judiciare si extrajudiciare derivate din actiuni in reprezentarea intereselor statului, potrivit dispozitiilor legale		10.000	10.000					
			20	30		Alte cheltuieli		391.300	190.430	248.519	248.519	89.659	158.860	83.730
			20	30	01	Reclama si publicitate		2.000	1.000					
			20	30	05	Prime de asigurare non-viata		2.500		2.500	2.500		2.500	
			20	30	04	Chirii		6.520	1.720	1.606	1.606	1.606		1.604
			20	30	30	Alte cheltuieli cu bunuri si servicii		380.280	187.710	244.413	244.413	88.053	156.360	82.126
			55			TITLUL VII ALTE TRANSFERURI		1.125.920	297.920	1.125.920	1.125.920	297.920	828.000	297.920

Capi- tol	Sub- capi- tol	Pa- ra- graf	Gru- pa / Titlu	Ar- ti- col	Ali- ne- at	Denumire indicator	Credite de angajament	Credite bugetare		Angajamente bugetare	Angajamente legale	Plati efectuate	Angajamente legale de platit	Cheltuieli efective
								anuale aprobrate la finele perioadei de raportare	trimestriale cumulate					
A						B	1	2	3	4	5	6	7=5-6	8
						(inclusiv reparatii capitale)		129.750	129.750	104.750	104.750		104.750	4.597
			71	03		Reparatii capitale aferente activelor fixe	9.268.920	9.268.920	1.581.340	5.650.000	5.650.000		5.650.000	434.681
			84			PLATI EFECTUATE IN ANII PRECEDENTI SI RECUPERATE IN ANUL CURENT				-91.167	-91.167	-91.167		
			85			Titlul XIX PLATI EFECTUATE IN ANII PRECEDENTI SI RECUPERATE IN ANUL CURENT				-91.167	-91.167	-91.167		
			85	01		Plati efectuate in anii precedenti si recuperate in anul curent				-91.167	-91.167	-91.167		
			85	01	01	Plati efectuate in anii precedenti si recuperate in anul curent (SF)				-91.167	-91.167	-91.167		
6602						SANATATE		6.476.000	2.442.000	6.123.943	6.123.943	1.055.212	5.068.731	1.257.870
			01			CHELTUIELI CURENTE		6.276.000	2.392.000	5.929.000	5.929.000	1.060.269	4.868.731	1.255.370
			10			TITLUL I CHELTUIELI DE PERSONAL		5.310.000	1.590.000	5.095.000	5.095.000	969.676	4.125.324	1.153.036
			10	01		Cheltuieli salariale in bani		4.960.000	1.500.000	4.930.000	4.930.000	896.843	4.033.157	1.127.664
			10	01	01	Salarii de baza		4.295.000	1.300.000	4.295.000	4.295.000	791.785	3.503.215	1.011.951
			10	01	05	Sporuri pentru conditii de munca		635.000	200.000	635.000	635.000	103.058	529.942	115.713
			10	01	17	Indemnizatii de hrana		30.000						
			10	02		Cheltuieli salariale in natura		185.000						
			10	02	06	Vouchere de vacanta		185.000						
			10	03		Contributii		165.000	90.000	165.000	165.000	72.833	92.167	25.372
			10	03	01	Contributii de asigurari sociale de stat		42.000	42.000	42.000	42.000	40.675	1.325	
			10	03	02	Contributii de asigurari de somaj		1.500	1.500	1.500	1.500	1.239	261	
			10	03	03	Contributii de asigurari sociale de sanatate			13.500	13.500	13.500	13.385	115	
			10	03	04	Contributii de asigurari pentru accidente de munca si boli profesionale		500	500	500	500	410	90	

Capi- tol	Sub- capi- tol	Pa- ra- graf	Gru- pa / Titlu	Ar- ti- col	Ali- ne- at	Denumire indicator	Credite de angajament	Credite bugetare		Angajamente bugetare	Angajamente legale	Plati efectuate	Angajamente legale de platit	Cheltuieli efective
								anuale aprobrate la finele perioadei de raportare	trimestriale cumulate					
A						B	1	2	3	4	5	6	7=5-6	8
			10	03	06	Contributii pentru concedii si indemnizatii		2.500	2.500	2.500	2.500	2.188	312	
			10	03	07	Contributia asiguratorie pentru munca		105.000	30.000	105.000	105.000	14.936	90.064	25.372
			20			TITLUL II BUNURI SI SERVICII		167.000	57.000	35.000	35.000	9.952	25.048	16.268
			20	01		Bunuri si servicii		10.000	10.000	5.000	5.000	800	4.200	800
			20	01	01	Furnituri de birou		5.000	5.000					
			20	01	30	Alte bunuri si servicii pentru intretinere si functionare		5.000	5.000	5.000	5.000	800	4.200	800
			20	04		Medicamente si materiale sanitare		124.000	24.000					15.068
			20	04	01	Medicamente		54.000	4.000					8.371
			20	04	02	Materiale sanitare		70.000	20.000					6.697
			20	05		Bunuri de natura obiectelor de inventar		10.000	10.000	10.000	10.000	4.344	5.656	
			20	05	30	Alte obiecte de inventar		10.000	10.000	10.000	10.000	4.344	5.656	
			20	14		Protectia muncii		3.000	3.000					
			20	30		Alte cheltuieli		20.000	10.000	20.000	20.000	4.808	15.192	400
			20	30	30	Alte cheltuieli cu bunuri si servicii		20.000	10.000	20.000	20.000	4.808	15.192	400
			51			TITLUL VI TRANSFERURI INTRE UNITATI ALE ADMINISTRATIEI PUBLICE		709.000	709.000	709.000	709.000	65.000	644.000	65.000
			51	02		Transferuri de capital		709.000	709.000	709.000	709.000	65.000	644.000	65.000
			51	02	28	Transferuri din bugetele locale pentru finantarea cheltuielilor de capital din domeniul sanatatii		709.000	709.000	709.000	709.000	65.000	644.000	65.000
			57			TITLUL VIII ASISTENTA SOCIALA		20.000	6.000	20.000	20.000	4.241	15.759	4.042
			57	02		Ajutoare sociale		20.000	6.000	20.000	20.000	4.241	15.759	4.042
			57	02	02	Ajutoare sociale in natura		20.000	6.000	20.000	20.000	4.241	15.759	4.042
			59			TITLUL XI ALTE CHELTUIELI		70.000	30.000	70.000	70.000	11.400	58.600	17.024
			59	40		Sume aferente persoanelor cu handicap neincadrate		70.000	30.000	70.000	70.000	11.400	58.600	17.024
			70			CHELTUIELI DE CAPITAL		200.000	50.000	200.000	200.000		200.000	2.500

Capi- tol	Sub- capi- tol	Pa- ra- graf	Gru- pa / Titlu	Ar- ti- col	Ali- ne- at	Denumire indicator	Credite de angajament	Credite bugetare		Angajamente bugetare	Angajamente legale	Plati efectuate	Angajamente legale de platit	Cheltuieli efective
								anuale aprobrate la finele perioadei de raportare	trimestriale cumulate					
A						B	1	2	3	4	5	6	7=5-6	8
			71			TITLUL XIII ACTIVE NEFINANCIARE		200.000	50.000	200.000	200.000		200.000	2.500
			71	01		Active fixe		200.000	50.000	200.000	200.000		200.000	2.500
			71	01	03	Mobilier, aparatura birotica si alte active corporale								2.500
			71	01	30	Alte active fixe (inclusiv reparatii capitale)		200.000	50.000	200.000	200.000		200.000	
			84			PLATI EFECTUATE IN ANII PRECEDENTI SI RECUPERATE IN ANUL CURENT				-5.057	-5.057	-5.057		
			85			Titlu XIX PLATI EFECTUATE IN ANII PRECEDENTI SI RECUPERATE IN ANUL CURENT				-5.057	-5.057	-5.057		
			85	01		Plati efectuate in anii precedenti si recuperate in anul curent				-5.057	-5.057	-5.057		
			85	01	01	Plati efectuate in anii precedenti si recuperate in anul curent (SF)				-5.057	-5.057	-5.057		
6702			01			CULTURA, RECREERE SI RELIGIE		23.631.560	6.824.750	23.605.154	23.605.154	3.074.225	20.530.929	3.111.220
			01			CHELTUIELI CURENTE		21.136.560	6.051.000	21.136.560	21.136.560	3.100.441	18.036.119	3.100.442
			20			TITLUL II BUNURI SI SERVICII		6.000.000	1.750.000	6.000.000	6.000.000	750.582	5.249.418	750.582
			20	01		Bunuri si servicii		6.000.000	1.750.000	6.000.000	6.000.000	750.582	5.249.418	750.582
			20	01	30	Alte bunuri si servicii pentru intretinere si functionare		6.000.000	1.750.000	6.000.000	6.000.000	750.582	5.249.418	750.582
			51			TITLUL VI TRANSFERURI INTRE UNITATI ALE ADMINISTRATIEI PUBLICE		12.878.560	3.440.500	12.878.560	12.878.560	2.257.511	10.621.049	2.257.512
			51	01		Transferuri curente		10.161.560	3.073.500	10.161.560	10.161.560	2.008.147	8.153.413	2.008.148
			51	01	01	Transferuri catre institutiile publice		10.161.560	3.073.500	10.161.560	10.161.560	2.008.147	8.153.413	2.008.148
			51	02		Transferuri de capital		2.717.000	367.000	2.717.000	2.717.000	249.364	2.467.636	249.364
			51	02	29	Alte transferuri de capital catre instituti publice		2.717.000	367.000	2.717.000	2.717.000	249.364	2.467.636	249.364
			55			TITLUL VII ALTE TRANSFERURI		388.000	243.000	388.000	388.000	92.348	295.652	92.348

Capi- tol	Sub- capi- tol	Pa- ra- graf	Gru- pa / Titlu	Ar- ti- col	Ali- ne- at	Denumire indicator	Credite de angajament	Credite bugetare		Angajamente bugetare	Angajamente legale	Plati efectuate	Angajamente legale de platit	Cheltuieli efective
								anuale aprobrate la finele perioadei de raportare	trimestriale cumulate					
A						B	1	2	3	4	5	6	7=5-6	8
			55	01		A. Transferuri interne		388.000	243.000	388.000	388.000	92.348	295.652	92.348
			55	01	13	Programe de dezvoltare		98.000	98.000	98.000	98.000	92.348	5.652	92.348
			55	01	18	Alte transferuri curente interne		290.000	145.000	290.000	290.000		290.000	
			59			TITLUL XI ALTE CHELTUIELI		1.870.000	617.500	1.870.000	1.870.000		1.870.000	
			59	11		Asociatii si fundatii		1.270.000	317.500	1.270.000	1.270.000		1.270.000	
			59	12		Sustinerea cultelor		600.000	300.000	600.000	600.000		600.000	
			70			CHELTUIELI DE CAPITAL		2.495.000	773.750	2.495.000	2.495.000	190	2.494.810	10.778
			71			TITLUL XIII ACTIVE NEFINANCIARE		2.495.000	773.750	2.495.000	2.495.000	190	2.494.810	10.778
			71	01		Active fixe		2.495.000	773.750	2.495.000	2.495.000	190	2.494.810	10.778
			71	01	02	Masini, echipamente si mijloace de transport								207
			71	01	03	Mobilier, aparatura birotica si alte active corporale								10.571
			71	01	30	Alte active fixe (inclusiv reparatii capitale)		2.495.000	773.750	2.495.000	2.495.000	190	2.494.810	
			84			PLATI EFECTUATE IN ANII PRECEDENTI SI RECUPERATE IN ANUL CURENT				-26.406	-26.406	-26.406		
			85			Titlu XIX PLATI EFECTUATE IN ANII PRECEDENTI SI RECUPERATE IN ANUL CURENT				-26.406	-26.406	-26.406		
			85	01		Plati efectuate in anii precedenti si recuperate in anul curent				-26.406	-26.406	-26.406		
			85	01	01	Plati efectuate in anii precedenti si recuperate in anul curent (SF)				-26.406	-26.406	-26.406		
6802						ASIGURARI SI ASISTENTA SOCIALA	1.200.000	67.079.310	17.911.370	65.388.982	65.388.982	15.269.540	50.119.442	16.535.604
			01			CHELTUIELI CURENTE		65.622.310	17.446.370	65.285.393	65.285.393	15.308.931	49.976.442	16.416.410
			10			TITLUL I CHELTUIELI DE PERSONAL		30.668.520	7.656.120	30.516.103	30.516.103	6.867.053	23.649.050	7.761.859
			10	01		Cheltuieli salariale in bani		29.488.000	7.110.500	29.462.600	29.462.600	6.379.319	23.083.281	6.986.215
			10	01	01	Salarii de baza		27.507.900	6.582.500	27.507.900	27.507.900	6.002.290	21.505.610	6.633.366

Capi- tol	Sub- capi- tol	Pa- ra- graf	Gru- pa / Titlu	Ar- ti- col	Ali- ne- at	Denumire indicator	Credite de angajament	Credite bugetare		Angajamente bugetare	Angajamente legale	Plati efectuate	Angajamente legale de platit	Cheltuieli efective
								anuale aprobrate la finele perioadei de raportare	trimestriale cumulate					
A						B	1	2	3	4	5	6	7=5-6	8
						PRECEDENTI SI RECUPERATE IN ANUL CURENT				-39.411	-39.411	-39.411		
			85	01		Plati efectuate in anii precedenti si recuperate in anul curent				-39.411	-39.411	-39.411		
			85	01	01	Plati efectuate in anii precedenti si recuperate in anul curent (SF)				-39.411	-39.411	-39.411		
7000	02					Partea IV-a SERVICII SI DEZVOLTARE PUBLICA, LOCUINTE, MEDIU SI APE	6.476.370	61.586.020	18.710.890	61.576.955	61.576.955	11.716.523	49.860.432	11.166.579
7002						LOCUINTE, SERVICII SI DEZVOLTARE PUBLICA	6.476.370	29.707.840	8.302.710	29.704.859	29.704.859	3.135.357	26.569.502	2.579.329
			01			CHELTUIELI CURENTE	5.653.370	18.610.370	5.528.340	18.610.370	18.610.370	2.604.541	16.005.829	2.578.541
			20			TITLUL II BUNURI SI SERVICII		11.500.000	3.875.000	11.500.000	11.500.000	2.338.541	9.161.459	2.338.541
			20	01		Bunuri si servicii		11.500.000	3.875.000	11.500.000	11.500.000	2.338.541	9.161.459	2.338.541
			20	01	03	Incalzit, iluminat si forta motrica		2.500.000	1.200.000	2.500.000	2.500.000	1.098.343	1.401.657	1.098.343
			20	01	30	Alte bunuri si servicii pentru intretinere si functionare		9.000.000	2.675.000	9.000.000	9.000.000	1.240.198	7.759.802	1.240.198
			51			TITLUL VI TRANSFERURI INTRE UNITATI ALE ADMINISTRATIEI PUBLICE		1.457.000	240.000	1.457.000	1.457.000	240.000	1.217.000	240.000
			51	02		Transferuri de capital		1.457.000	240.000	1.457.000	1.457.000	240.000	1.217.000	240.000
			51	02	29	Alte transferuri de capital catre institutii publice		1.457.000	240.000	1.457.000	1.457.000	240.000	1.217.000	240.000
			58			TITLUL X PROIECTE CU FINANTARE DIN FONDURI EXTERNE NERAMBURSABILE								
			58	01		CADRULUI FINANCIAR 2014-2020	5.653.370	5.653.370	1.413.340	5.653.370	5.653.370	26.000	5.627.370	
			58	01		Programe din Fondul European de Dezvoltare Regionala (FEDR)	5.653.370	5.653.370	1.413.340	5.653.370	5.653.370	26.000	5.627.370	
			58	01	01	Finantarea nationala	467.170	467.170	116.800	467.170	467.170	26.000	441.170	
			58	01	02	Finantarea externa nerambursabila	5.186.200	5.186.200	1.296.540	5.186.200	5.186.200		5.186.200	
			70			CHELTUIELI DE CAPITAL	823.000	11.097.470	2.774.370	11.097.470	11.097.470	533.797	10.563.673	788
			71			TITLUL XIII ACTIVE NEFINANCIARE	823.000	11.097.470	2.774.370	11.097.470	11.097.470	533.797	10.563.673	788

Capi- toi	Sub- capi- tol	Pa- ra- graf	Gru- pa / Titlu	Ar- ti- col	Ali- ne- at	Denumire indicator	Credite de angajament	Credite bugetare		Angajamente bugetare	Angajamente legale	Plati efectuate	Angajamente legale de platit	Cheltuieli efective
								anuale aprobrate la finele perioadei de raportare	trimestriale cumulate					
A						B	1	2	3	4	5	6	7=5-6	8
						(inclusiv reparatii capitale)		1.951.180	951.180	1.951.180	1.951.180		1.951.180	
			84			PLATI EFECTUATE IN ANII PRECEDENTI SI RECUPERATE IN ANUL CURENT				-6.084	-6.084	-6.084		
			85			Titlul XIX PLATI EFECTUATE IN ANII PRECEDENTI SI RECUPERATE IN ANUL CURENT				-6.084	-6.084	-6.084		
			85	01		Plati efectuate in anii precedenti si recuperate in anul curent				-6.084	-6.084	-6.084		
			85	01	01	Plati efectuate in anii precedenti si recuperate in anul curent (SF)				-6.084	-6.084	-6.084		
8000	02					Partea V-a ACTIUNI ECONOMICE	4.090.130	82.036.370	23.646.670	82.036.370	82.036.370	4.986.205	77.050.165	4.543.230
8002						ACTIUNI GENERALE ECONOMICE, SI DE MUNCA		800.000	200.000	800.000	800.000	159.576	640.424	76.115
			01			CHELTUIELI CURENTE		800.000	200.000	800.000	800.000	159.576	640.424	76.115
			20			TITLUL II BUNURI SI SERVICII		800.000	200.000	800.000	800.000	159.576	640.424	76.115
			20	30		Alte cheltuieli		800.000	200.000	800.000	800.000	159.576	640.424	76.115
			20	30	30	Alte cheltuieli cu bunuri si servicii		800.000	200.000	800.000	800.000	159.576	640.424	76.115
8402						TRANSPORTURI	3.116.810	80.263.050	23.046.670	80.263.050	80.263.050	4.826.629	75.436.421	4.467.115
			01			CHELTUIELI CURENTE	3.116.810	26.854.810	7.897.920	26.854.810	26.854.810	4.467.115	22.387.695	4.467.115
			20			TITLUL II BUNURI SI SERVICII		7.000.000	1.750.000	7.000.000	7.000.000	705.797	6.294.203	705.797
			20	02		Reparatii curente		7.000.000	1.750.000	7.000.000	7.000.000	705.797	6.294.203	705.797
			40			TITLUL IV SUBVENTII		11.100.000	3.600.000	11.100.000	11.100.000	3.341.484	7.758.516	3.341.484
			40	03		Subventii pentru acoperirea diferentelor de pret si tarif		11.100.000	3.600.000	11.100.000	11.100.000	3.341.484	7.758.516	3.341.484
			51			TITLUL VI TRANSFERURI INTRE UNITATI ALE ADMINISTRATIEI PUBLICE		5.638.000	1.744.000	5.638.000	5.638.000	419.834	5.218.166	419.834
			51	01		Transferuri curente		3.770.000	400.000	3.770.000	3.770.000	60.433	3.709.567	60.433
			51	01	01	Transferuri catre institutiile publice		3.770.000	400.000	3.770.000	3.770.000	60.433	3.709.567	60.433
			51	02		Transferuri de capital		1.868.000	1.344.000	1.868.000	1.868.000	359.401	1.508.599	359.401

Capi- tol	Sub- capi- tol	Pa- ra- graf	Gru- pa / Titlu	Ar- ti- col	Ali- ne- at	Denumire indicator	Credite de angajament	Credite bugetare		Angajamente bugetare	Angajamente legale	Plati efectuate	Angajamente legale de platit	Cheltuieli efective
								anuale aprobrate la finele perioadei de raportare	trimestriale cumulate					
A						B	1	2	3	4	5	6	7=5-6	8
			51	02	29	Alte transferuri de capital catre institutii publice		1.868.000	1.344.000	1.868.000	1.868.000	359.401	1.508.599	359.401
			56			TITLUL VIII PROIECTE CU FINANTARE DIN FONDURI EXTERNE NERAMBURSABILE (FEN) POSTADERARE	701.140	701.140	200.000	701.140	701.140		701.140	
			56	01		Programe din Fondul European de Dezvoltare Regionala (FEDR)	701.140	701.140	200.000	701.140	701.140		701.140	
			56	01	03	Cheltuieli neeligibile	701.140	701.140	200.000	701.140	701.140		701.140	
			58			TITLUL X PROIECTE CU FINANTARE DIN FONDURI EXTERNE NERAMBURSABILE CADRULUI FINANCIAR 2014-2020	2.415.670	2.415.670	603.920	2.415.670	2.415.670		2.415.670	
			58	01		Programe din Fondul European de Dezvoltare Regionala (FEDR)	2.415.670	2.415.670	603.920	2.415.670	2.415.670		2.415.670	
			58	01	01	Finantarea nationala	609.870	609.870	152.470	609.870	609.870		609.870	
			58	01	02	Finantarea externa nerambursabila	1.805.800	1.805.800	451.450	1.805.800	1.805.800		1.805.800	
			70			CHELTUIELI DE CAPITAL		53.408.240	15.148.750	53.408.240	53.408.240	359.514	53.048.726	
			71			TITLUL XIII ACTIVE NEFINANCIARE		53.408.240	15.148.750	53.408.240	53.408.240	359.514	53.048.726	
			71	01		Active fixe		53.408.240	15.148.750	53.408.240	53.408.240	359.514	53.048.726	
			71	01	02	Masini, echipamente si mijloace de transport		148.750	148.750	148.750	148.750		148.750	
			71	01	30	Alte active fixe (inclusiv reparatii capitale)		53.259.490	15.000.000	53.259.490	53.259.490	359.514	52.899.976	
8702			01			ALTE ACTIUNI ECONOMICE	973.320	973.320	400.000	973.320	973.320		973.320	
			58			TITLUL X PROIECTE CU FINANTARE DIN FONDURI EXTERNE NERAMBURSABILE CADRULUI FINANCIAR 2014-2020	973.320	973.320	400.000	973.320	973.320		973.320	
			58	05		Programe din Fondul European pentru Pescuit si Afaceri Maritime	973.320	973.320	400.000	973.320	973.320		973.320	

Capi- toi	Sub- capi- toi	Pa- ra- graf	Gru- pa / Titlu	Ar- ti- col	Ali- ne- at	Denumire indicator	Credite de angajament	Credite bugetare		Angajamente bugetare	Angajamente legale	Plati efectuate	Angajamente legale de platit	Cheltuieli efective
								anuale aprobrate la finele perioadei de raportare	trimestriale cumulate					
A						B	1	2	3	4	5	6	7=5-6	8
			58	05	01	Finantarea nationala	101.000	101.000	50.000	101.000	101.000		101.000	
			58	05	02	Finantarea externa nerambursabila	872.320	872.320	350.000	872.320	872.320		872.320	

Conducatorul institutiei,

Viorel Marian Dragomir

Conducatorul compartimentului
financiar-contabil

Vasilica Gurgu

Capi- tol	Sub- capi- tol	Pa- ra- graf	Gru- pa/ Titlu	Ar- ti- col	Ali- ne- at	Denumire indicator	Prevederi bugetare anuale aprobrate la finele perioadei de raportare	Prevederi bugetare trimestriale cumulate	Drepturi constatate			Incasari realizate	Stingeri pe alte cai decat incasari	Drepturi constatate de incasat
									Total, din care:	din anii precedenti	din anul curent			
A						B	I	2	3=4+5	4	5	6	7	8=3-6-7
3310	21					casele de asigurari sociale de sanatate	17.611.860	2.565.200	4.933.918	662.320	4.271.598	4.328.141		605.777
	30					Venituri din contractele incheiate cu directiile de sanatate publica din sume alocate de la bugetul de stat	3.257.100	529.000	271.551		271.551	271.551		
	31					Venituri din contractele incheiate cu directiile de sanatate publica din sume alocate din venituri proprii ale Ministerului Sanatatii	50.000							
	50					Alte venituri din prestari de servicii si alte activitati	8.802.800	2.579.750	1.814.766	1.403.835	410.931	428.476		1.386.290
3410						VENITURI DIN TAXE ADMINISTRATIVE, ELIBERARI PERMISE	474.000	120.000	803.702	329.108	474.594	257.435		546.267
	50					Alte venituri din taxe administrative, eliberari permise	474.000	120.000	803.702	329.108	474.594	257.435		546.267
3510						AMENZI, PENALITATI SI CONFISCARI	500.000	125.000	4.312.291	4.300.884	11.407	25.640		4.286.651
	50					Alte amenzi, penalitati si confiscari	500.000	125.000	4.312.291	4.300.884	11.407	25.640		4.286.651
3610						DIVERSE VENITURI	94.000	31.000	33.476	11.602	21.874	21.448		12.028
	50					Alte venituri	94.000	31.000	33.476	11.602	21.874	21.448		12.028
3710						TRANSFERURI VOLUNTARE, ALTELE DECAT SUBVENTIILE	478.000	388.000	92.347		92.347	92.347		
	03					Varsaminte din sectiunea de functionare pentru finantarea sectiunii de dezvoltare a bugetului local	-710.800	-338.000	-92.347		-92.347	-92.347		
	04					Varsaminte din sectiunea de functionare	710.800	338.000	92.347		92.347	92.347		
	50					Alte transferuri voluntare	478.000	388.000	92.347		92.347	92.347		
4000	10					III. OPERATIUNI FINANCIARE			3.395.136		3.395.136	3.395.136		

Capi- tol	Sub- capi- tol	Pa- ra- graf	Gru- pa / Titlu	Ar- ti- col	Ali- ne- at	Denumire indicator	Prevederi bugetare anuale aprobrate la finele perioadei de raportare	Prevederi bugetare trimestriale cumulate	Drepturi constatate			Incasari realizate	Stingeri pe alte cai decat incasari	Drepturi constatate de incasat
									Total, din care:	din anii precedenti	din anul curent			
A						B	1	2	3=4+5	4	5	6	7	8=3-6-7
4010						INCASARI DIN RAMBURSAREA IMPRUMUTURILOR ACORDATE			94.745		94.745	94.745		
	15					Sume utilizate din excedentul anului precedent pentru efectuarea de cheltuieli			94.745		94.745	94.745		
		01				Sume utilizate de administratiile locale din excedentul anului precedent pentru sectiunea de functionare			83.000		83.000	83.000		
			02			Sume utilizate de administratiile locale din excedentul anului precedent pentru sectiunea de dezvoltare			11.745		11.745	11.745		
4110						ALTE OPERATIUNI FINANCIARE			3.300.391		3.300.391	3.300.391		
	06					Sume din excedentul anului precedent pentru acoperirea golurilor temporare de casa			3.300.391		3.300.391	3.300.391		
4100	10					IV. SUBVENTII	83.951.680	23.924.280	17.596.543		17.596.543	17.596.543		
4210						SUBVENTII DE LA BUGETUL DE STAT	35.000	7.000						
		43				Sume primite de institutiile publice si activitatile finantate integral sau partial din venituri proprii in cadrul programului FEAGA implementate de APIA	35.000	7.000						
4310						SUBVENTII DE LA ALTE ADMINISTRATII	83.916.680	23.917.280	17.596.543		17.596.543	17.596.543		
	09					Subventii pentru institutii publice	57.101.560	16.423.500	14.255.831		14.255.831	14.255.831		
	14					Subventii din bugetele locale pentru finantarea cheltuielilor de capital din domeniul sanatatii	709.000	709.000	65.000		65.000	65.000		

Capi- tol	Sub- capi- tol	Pa- ra- graf	Gru- pa/ Titlu	Ar- ti- col	Ali- ne- at	Denumire indicator	Prevederi bugetare anuale aprobrate la finele perioadei de raportare	Prevederi bugetare trimestriale cumulate	Drepturi constatate			Incasari realizate	Stingeri pe alte cai decat incasari	Drepturi constatate de incasat
									Total, din care:	din anii precedenti	din anul curent			
A						B	1	2	3=4+5	4	5	6	7	8=3-6-7
4310	19					Subventii pentru institutii publice	7.799.000	2.208.000	848.765		848.765	848.765		
	33					Subventii din bugetul Fondului national unic de asigurari sociale de sanatate pentru acoperirea cresterilor salariale	18.307.120	4.576.780	2.426.947		2.426.947	2.426.947		

MUNICIPIUL BRAILA

CONTUL DE EXECUTIE AL INSTITUTIILOR PUBLICE FINANTATE
DIN VENITURI PROPRII SI SUBVENTII DIN BUGETUL LOCAL - CHELTUIELI
31.03.2018

Pag. 1 - lei-

Capi- tol	Sub- capi- tol	Pa- ra- graf	Gru- pa / Titlu	Ar- ti- col	Ali- ne- at	Denumire indicator	Credite de angajament	Credite bugetare		Angajamente bugetare	Angajamente legale	Plati efectuate	Angajamente legale de platit	Cheltuieli efective
								anuale aprobrate la finele perioadei de raportare	trimestriale cumulate					
A						B	1	2	3	4	5	6	7=5-6	8
5010						TOTAL CHELTUIELI DIN VENITURI PROPRII SI SUBVENTII		148.406.780	41.172.610	121.551.830	121.551.830	26.796.830	94.755.000	26.994.013
6110						ORDINE PUBLICA SI SIGURANTA NATIONALA		16.300.000	4.486.000	15.967.000	15.967.000	3.475.989	12.491.011	4.183.355
	03					Ordine publica		16.300.000	4.486.000	15.967.000	15.967.000	3.475.989	12.491.011	4.183.355
		04				Politia comunitara		16.300.000	4.486.000	15.967.000	15.967.000	3.475.989	12.491.011	4.183.355
6510						INVATAMANT		6.532.120	2.178.710	3.634.791	3.634.791	832.971	2.801.820	976.154
	03					Invatamant prescolar si primar		3.331.530	1.001.640	2.256.882	2.256.882	459.109	1.797.773	509.398
		01				Invatamant prescolar		3.114.530	936.640	2.252.941	2.252.941	455.168	1.797.773	505.457
		02				Invatamant primar		217.000	65.000	3.941	3.941	3.941		3.941
	04					Invatamant secundar		1.265.700	369.180	496.118	496.118	74.398	421.720	143.158
		01				Invatamant secundar inferior		131.500	62.000	48.359	48.359	10.322	38.037	4.465
		02				Invatamant secundar superior		1.134.200	307.180	447.759	447.759	64.076	383.683	138.693
	05					Invatamant postliceal		1.064.000	445.000	226.837	226.837	226.837		254.316
	11					Servicii auxiliare pentru educatie		858.000	357.000	642.064	642.064	72.627	569.437	69.282
		03				Internate si cantine pentru elevi		828.000	348.000	640.000	640.000	70.563	569.437	66.967
		30				Alte servicii auxiliare		30.000	9.000	2.064	2.064	2.064		2.315
	50					Alte cheltuieli in domeniul invatamantului		12.890	5.890	12.890	12.890		12.890	
6610						SANATATE		49.541.100	12.051.200	35.439.872	35.439.872	6.525.961	28.913.911	7.259.159
	06					Servicii medicale in unitati sanitare cu paturi		49.541.100	12.051.200	35.439.872	35.439.872	6.525.961	28.913.911	7.259.159
		01				Spitale generale		49.541.100	12.051.200	35.439.872	35.439.872	6.525.961	28.913.911	7.259.159
6710						CULTURA, RECREERE SI RELIGIE		13.592.560	3.465.700	12.207.560	12.207.560	2.180.979	10.026.581	2.311.303
	03					Servicii culturale		10.022.560	2.988.700	8.657.560	8.657.560	1.868.571	6.788.989	2.021.614
		04				Instituti publice de spectacole si concerte		7.833.560	2.439.300	6.468.560	6.468.560	1.558.087	4.910.473	1.716.210
		06				Casa de cultura		2.189.000	549.400	2.189.000	2.189.000	310.484	1.878.516	305.404
	50					Alte servicii in domeniile culturii, recreerii si religiei		3.570.000	477.000	3.550.000	3.550.000	312.408	3.237.592	289.689
7010						LOCUINTE, SERVICII SI DEZVOLTARE PUBLICA		16.481.000	4.477.000	12.318.607	12.318.607	3.220.475	9.098.132	4.443.250

Capi- tol	Sub- capi- tol	Pa- ra- graf	Gru- pa / Titlu	Ar- ti- col	Ali- ne- at	Denumire indicator	Credite de angajament	Credite bugetare		Angajamente bugetare	Angajamente legale	Plati efectuate	Angajamente legale de platit	Cheltuieli efective
								anuale aprobrate la finele perioadei de raportare	trimestriale cumulate					
A						B	1	2	3	4	5	6	7=5-6	8
7010	50					Alte servicii in domeniile locuintelor, serviciilor si dezvoltarii comunale		16.481.000	4.477.000	12.318.607	12.318.607	3.220.475	9.098.132	4.443.250
7410						PROTECTIA MEDIULUI		29.927.000	9.457.000	28.170.000	28.170.000	8.091.219	20.078.781	4.432.076
	05					Salubritate si gestiunea deseurilor		29.927.000	9.457.000	28.170.000	28.170.000	8.091.219	20.078.781	4.432.076
		01				Salubritate		29.927.000	9.457.000	28.170.000	28.170.000	8.091.219	20.078.781	4.432.076
8410						TRANSPORTURI		7.108.000	2.109.000	4.889.000	4.889.000	734.163	4.154.837	1.301.719
	50					Alte cheltuieli in domeniul transporturilor		7.108.000	2.109.000	4.889.000	4.889.000	734.163	4.154.837	1.301.719
8710						ALTE ACTIUNI ECONOMICE		8.925.000	2.948.000	8.925.000	8.925.000	1.735.073	7.189.927	2.086.997
	50					Alte actiuni economice		8.925.000	2.948.000	8.925.000	8.925.000	1.735.073	7.189.927	2.086.997

MUNICIPIUL BRAILA

DETALIEREA CHELTUIELILOR
 INSTITUTII PUBLICE FINANTATE DIN VENITURI PROPRII
 SI SUBVENTII DIN BUGETUL LOCAL
 31.03.2018

Pag. 3 - lei-

Capi- tol	Sub- capi- tol	Pa- ra- graf	Gru- pa / Titlu	Ar- ti- col	Ali- ne- at	Denumire indicator	Credite de angajament	Credite bugetare		Angajamente bugetare	Angajamente legale	Plati efectuate	Angajamente legale de platit	Cheltuieli efective
								anuale aprobrate la finele perioadei de raportare	trimestriale cumulate					
A						B	1	2	3	4	5	6	7=5-6	8
5010						TOTAL CHELTUIELI DIN VENITURI PROPRII SI SUBVENTII		148.406.780	41.172.610	121.551.830	121.551.830	26.796.830	94.755.000	26.994.013
	01					CHELTUIELI CURENTE		137.960.680	36.990.310	116.474.136	116.474.136	25.994.022	90.480.114	25.205.593
	10					TITLUL I CHELTUIELI DE PERSONAL		72.736.460	17.803.800	70.823.437	70.823.437	14.052.984	56.770.453	15.657.410
	20					TITLUL II BUNURI SI SERVICII		64.537.020	19.007.210	45.353.969	45.353.969	11.864.439	33.489.530	9.446.390
	57					TITLUL VIII ASISTENTA SOCIALA		15.000	5.000	1.182	1.182	1.182		1.182
	59					TITLUL XI ALTE CHELTUIELI		672.200	174.300	295.548	295.548	75.417	220.131	100.611
	70					CHELTUIELI DE CAPITAL		10.446.100	4.182.300	5.109.269	5.109.269	834.383	4.274.886	1.788.420
	71					TITLUL XIII ACTIVE NEFINANCIARE		10.446.100	4.182.300	5.109.269	5.109.269	834.383	4.274.886	1.788.420
	84					PLATI EFECTUATE IN ANII PRECEDENTI SI RECUPERATE IN ANUL CURENT				-31.575	-31.575	-31.575		
	85					Titlu XIX PLATI EFECTUATE IN ANII PRECEDENTI SI RECUPERATE IN ANUL CURENT				-31.575	-31.575	-31.575		
6110						ORDINE PUBLICA SI SIGURANTA NATIONALA		16.300.000	4.486.000	15.967.000	15.967.000	3.475.989	12.491.011	4.183.355
	01					CHELTUIELI CURENTE		16.300.000	4.486.000	15.967.000	15.967.000	3.475.989	12.491.011	4.149.631
	10					TITLUL I CHELTUIELI DE PERSONAL		15.490.000	4.173.000	15.335.000	15.335.000	3.328.604	12.006.396	3.999.528
	10	01				Cheltuieli salariale in bani		14.689.000	3.732.000	14.689.000	14.689.000	2.961.054	11.727.946	3.453.069
	10	01	01			Salarii de baza		14.525.000	3.632.000	14.525.000	14.525.000	2.874.230	11.650.770	3.437.562
	10	01	05			Sporuri pentru conditii de munca		78.000	78.000	78.000	78.000	77.620	380	
	10	01	30			Alte drepturi salariale in bani		86.000	22.000	86.000	86.000	9.204	76.796	15.507
	10	02				Cheltuieli salariale in natura		330.000	215.000	175.000	175.000	173.788	1.212	468.764
	10	02	02			Norme de hrana		175.000	175.000	175.000	175.000	173.788	1.212	173.788
	10	02	03			Uniforme si echipament obligatoriu		130.000	30.000					294.976
	10	02	06			Vouchere de vacanta		25.000	10.000					
	10	03				Contributii		471.000	226.000	471.000	471.000	193.762	277.238	77.695
	10	03	01			Contributii de asigurari sociale de stat		104.000	104.000	104.000	104.000	103.325	675	
	10	03	02			Contributii de asigurari de somaj		4.000	4.000	4.000	4.000	3.169	831	

Capi- tol	Sub- capi- tol	Pa- ra- graf	Gru- pa / Titlu	Ar- ti- col	Ali- ne- at	Denumire indicator	Credite de angajament	Credite bugetare		Angajamente bugetare	Angajamente legale	Plati efectuate	Angajamente legale de platit	Cheltuieli efective
								anuale aprobrate la finele perioadei de raportare	trimestriale cumulate					
A						B	1	2	3	4	5	6	7=5-6	8
			10	03	03	Contributii de asigurari sociale de sanatate		34.000	34.000	34.000	34.000	33.881	119	
			10	03	04	Contributii de asigurari pentru accidente de munca si boli profesionale		2.000	2.000	2.000	2.000	1.703	297	
			10	03	07	Contributia asiguratorie pentru munca		327.000	82.000	327.000	327.000	51.684	275.316	77.695
			20			TITLUL II BUNURI SI SERVICII		810.000	313.000	632.000	632.000	147.385	484.615	150.103
			20	01		Bunuri si servicii		412.000	146.000	380.000	380.000	69.328	310.672	94.760
			20	01	01	Furnituri de birou		25.000	7.000	25.000	25.000	1.180	23.820	9.698
			20	01	02	Materiale pentru curatenie		2.000	1.000					289
			20	01	03	Incalzit, iluminat si forta motrica		90.000	45.000	90.000	90.000	25.365	64.635	26.380
			20	01	04	Apa, canal si salubritate		10.000	3.000	10.000	10.000	925	9.075	1.030
			20	01	05	Carburanti si lubrifianti		30.000	10.000					17.794
			20	01	06	Piese de schimb		30.000	15.000	30.000	30.000	324	29.676	470
			20	01	08	Posta, telecomunicatii, radio, tv, internet		80.000	25.000	80.000	80.000	10.334	69.666	8.726
			20	01	09	Materiale si prestari de servicii cu caracter functional		90.000	25.000	90.000	90.000	18.829	71.171	18.829
			20	01	30	Alte bunuri si servicii pentru intretinere si functionare		55.000	15.000	55.000	55.000	12.371	42.629	11.544
			20	02		Reparatii curente		20.000	7.000					
			20	05		Bunuri de natura obiectelor de inventar		30.000	10.000	30.000	30.000	2.083	27.917	9.246
			20	05	30	Alte obiecte de inventar		30.000	10.000	30.000	30.000	2.083	27.917	9.246
			20	06		Deplasari, detasari, transferari		10.000	5.000	10.000	10.000	119	9.881	119
			20	06	01	Deplasari interne, detasari, transferari		10.000	5.000	10.000	10.000	119	9.881	119
			20	11		Carti, publicatii si materiale documentare		1.000	1.000					
			20	12		Consultanta si expertiza		25.000	10.000					
			20	13		Pregatire profesionala		75.000	25.000					
			20	14		Protectia muncii		15.000	4.000	15.000	15.000	2.700	12.300	2.700

Capi- tol	Sub- capi- tol	Pa- ra- graf	Gru- pa / Titlu	Ar- ti- col	Ali- ne- at	Denumire indicator	Credite de angajament	Credite bugetare		Angajamente bugetare	Angajamente legale	Plati efectuate	Angajamente legale de platit	Cheltuieli efective
								anuale aprobrate la finele perioadei de raportare	trimestriale cumulate					
A						B	1	2	3	4	5	6	7=5-6	8
			20	15		Munitie, furnituri si armament de natura activelor fixe pentru armata		25.000	10.000					
			20	25		Cheltuieli judiciare si extrajudiciare derivate din actiuni in reprezentarea intereselor statului, potrivit dispozitiilor legale		52.000	35.000	52.000	52.000	32.646	19.354	32.646
			20	30		Alte cheltuieli		145.000	60.000	145.000	145.000	40.509	104.491	10.632
			20	30	01	Reclama si publicitate		5.000	3.000	5.000	5.000	1.050	3.950	1.050
			20	30	03	Prime de asigurare non-viata		7.000	2.000	7.000	7.000	1.120	5.880	1.120
			20	30	30	Alte cheltuieli cu bunuri si servicii		133.000	55.000	133.000	133.000	38.339	94.661	8.462
			70			CHELTUIELI DE CAPITAL								33.724
			71			TITLUL XIII ACTIVE NEFINANCIARE								33.724
			71	01		Active fixe								33.724
			71	01	02	Masini, echipamente si mijloace de transport								43.915
			71	01	03	Mobilier, aparatura birotica si alte active corporale								659
			71	01	30	Alte active fixe (inclusiv reparatii capitale)								-10.850
6510						INVATAMANT		6.532.120	2.178.710	3.634.791	3.634.791	832.971	2.801.820	976.154
			01			CHELTUIELI CURENTE		6.472.120	2.138.710	3.634.791	3.634.791	832.971	2.801.820	959.373
			10			TITLUL I CHELTUIELI DE PERSONAL		1.040.000	439.700	228.977	228.977	228.977		253.378
			10	01		Cheltuieli salariale in bani		995.000	412.200	211.436	211.436	211.436		247.822
			10	01	01	Salarii de baza		316.000	152.000	89.159	89.159	89.159		106.639
			10	01	06	Alte sporuri		79.000	23.200	5.777	5.777	5.777		2.099
			10	01	10	Fond pentru posturi ocupate prin cumul		169.000	60.000	39.705	39.705	39.705		40.696
			10	01	11	Fond aferent platii cu ora		417.500	173.500	76.795	76.795	76.795		98.388
			10	01	13	Indemnizatii de delegare		500	500					
			10	01	30	Alte drepturi salariale in bani		13.000	3.000					

Capi- tol	Sub- capi- tol	Pa- ra- graf	Gru- pa / Titlu	Ar- ti- col	Al- ne- at	Denumire indicator	Credite de angajament	Credite bugetare		Angajamente bugetare	Angajamente legale	Plati efectuate	Angajamente legale de platit	Cheltuieli efective
								anuale aprobrate la finele perioadei de raportare	trimestriale cumulate					
A						B	1	2	3	4	5	6	7=5-6	8
			10	03		Contributii		45.000	27.500	17.541	17.541	17.541		5.556
			10	03	01	Contributii de asigurari sociale de stat		11.830	11.830	9.971	9.971	9.971		
			10	03	02	Contributii de asigurari de somaj		490	490	292	292	292		
			10	03	03	Contributii de asigurari sociale de sanatate		3.830	3.830	3.288	3.288	3.288		
			10	03	04	Contributii de asigurari pentru accidente de munca si boli profesionale		220	220	118	118	118		
			10	03	06	Contributii pentru concedii si indemnizatii		630	630	537	537	537		
			10	03	07	Contributia asiguratorie pentru munca		28.000	10.500	3.335	3.335	3.335		5.556
			20			TITLUL II BUNURI SI SERVICII		5.417.120	1.694.010	3.404.632	3.404.632	602.812	2.801.820	704.813
			20	01		Bunuri si servicii		898.990	266.140	528.736	528.736	39.489	489.247	64.284
			20	01	01	Furnituri de birou		75.000	26.950	52.643	52.643	1.966	50.677	2.470
			20	01	02	Materiale pentru curatenie		78.500	26.950	51.628	51.628	3.709	47.919	2.194
			20	01	03	Incalzit, iluminat si forta motrica		117.500	21.000	60.000	60.000		60.000	
			20	01	04	Apa, canal si salubritate		67.700	16.000	36.877	36.877	177	36.700	908
			20	01	05	Carburanti si lubrifianti		22.500	8.000	13.655	13.655	2.206	11.449	2.342
			20	01	06	Piese de schimb		6.000	2.000					
			20	01	08	Posta, telecomunicatii, radio, tv, internet		25.000	7.000	9.067	9.067	331	8.736	8.651
			20	01	09	Materiale si prestari de servicii cu caracter functional		94.890	18.390	50.554	50.554	2.664	47.890	3.663
			20	01	30	Alte bunuri si servicii pentru intretinere si functionare		411.900	139.850	254.312	254.312	28.436	225.876	44.056
			20	02		Reparatii curente		293.430	87.100	180.159	180.159	9.652	170.507	2.793
			20	03		Hrana		3.774.980	1.186.940	2.635.883	2.635.883	538.179	2.097.704	593.853
			20	03	01	Hrana pentru oameni		3.774.980	1.186.940	2.635.883	2.635.883	538.179	2.097.704	593.853
			20	05		Bunuri de natura obiectelor de inventar		162.000	61.000	31.570	31.570	790	30.780	828

Capi- toi	Sub- capi- tol	Pa- ra- graf	Gru- pa / Titlu	Ar- ti- col	Ali- ne- at	Denumire indicator	Credite de angajament	Credite bugetare		Angajamente bugetare	Angajamente legale	Plati efectuate	Angajamente legale de platit	Cheltuieli efective
								anuale aprobrate la finele perioadei de raportare	trimestriale cumulate					
A						B	1	2	3	4	5	6	7=5-6	8
			20	05	03	Lenjerie si accesorii de pat		15.000	10.000					
			20	05	30	Alte obiecte de inventar		147.000	51.000	31.570	31.570	790	30.780	828
			20	06		Deplasari, detasari, transferari		5.030	4.030					15.823
			20	06	01	Deplasari interne, detasari, transferari		3.030	3.030					
			20	06	02	Deplasari in strainatate		2.000	1.000					15.823
			20	11		Carti, publicatii si materiale documentare		3.000		1.000	1.000		1.000	
			20	12		Consultanta si expertiza		28.000	23.000					
			20	13		Pregatire profesionala		24.000	8.000	10.600	10.600	1.200	9.400	1.200
			20	14		Protectia muncii		7.000	2.500	1.000	1.000		1.000	
			20	25		Cheltuieli judiciare si extrajudiciare derivate din actiuni in reprezentarea intereselor statului, potrivit dispozitiilor legale		10.000	5.000					
			20	30		Alte cheltuieli		210.700	50.300	15.684	15.684	13.502	2.182	26.032
			20	30	30	Alte cheltuieli cu bunuri si servicii		210.700	50.300	15.684	15.684	13.502	2.182	26.032
			57			TITLUL VIII ASISTENTA SOCIALA		15.000	5.000	1.182	1.182	1.182		1.182
			57	02		Ajutoare sociale		15.000	5.000	1.182	1.182	1.182		1.182
			57	02	01	Ajutoare sociale in numerar		15.000	5.000	1.182	1.182	1.182		1.182
			70			CHELTUIELI DE CAPITAL		60.000	40.000					16.781
			71			TITLUL XIII ACTIVE NEFINANCIARE		60.000	40.000					16.781
			71	01		Active fixe		60.000	40.000					16.781
			71	01	02	Masini, echipamente si mijloace de transport								12.425
			71	01	03	Mobilier, aparatura birotica si alte active corporale								408
			71	01	30	Alte active fixe (inclusiv reparatii capitale)		60.000	40.000					3.948
6610						SANATATE		49.541.100	12.051.200	35.439.872	35.439.872	6.525.961	28.913.911	7.259.159

Capi- tol	Sub- capi- tol	Pa- ra- graf	Gru- pa / Titlu	Ar- ti- col	Ali- ne- at	Denumire indicator	Credite de angajament	Credite bugetare		Angajamente bugetare	Angajamente legale	Plati efectuate	Angajamente legale de platit	Cheltuieli efective
								anuale aprobrate la finele perioadei de raportare	trimestriale cumulate					
A						B	1	2	3	4	5	6	7=5-6	8
			01			CHELTUIELI CURENTE		47.520.000	10.414.900	35.397.951	35.397.951	6.484.040	28.913.911	7.187.363
			10			TITLUL I CHELTUIELI DE PERSONAL		34.167.500	7.080.900	34.167.500	34.167.500	5.550.119	28.617.381	6.042.423
			10	01		Cheltuieli salariale in bani		32.767.400	6.520.800	32.767.400	32.767.400	5.111.852	27.655.548	5.906.825
			10	01	01	Salarii de baza		17.210.300	3.476.300	17.210.300	17.210.300	2.860.910	14.349.390	3.215.985
			10	01	05	Sporuri pentru conditii de munca		8.985.400	1.848.400	8.985.400	8.985.400	1.457.992	7.527.408	1.728.949
			10	01	06	Alte sporuri		3.954.000	795.000	3.954.000	3.954.000	600.241	3.353.759	603.520
			10	01	09	Indemnizatie de vacanta		608.000		608.000	608.000		608.000	
			10	01	11	Fond aferent platii cu ora		761.300	167.300	761.300	761.300	92.715	668.585	89.868
			10	01	17	Indemnizatii de hrana		1.115.400	202.800	1.115.400	1.115.400	80.837	1.034.563	241.365
			10	01	30	Alte drepturi salariale in bani		133.000	31.000	133.000	133.000	19.157	113.843	27.138
			10	03		Contributii		1.400.100	560.100	1.400.100	1.400.100	438.267	961.833	135.598
			10	03	01	Contributii de asigurari sociale de stat		254.400	254.400	254.400	254.400	229.571	24.829	2.746
			10	03	02	Contributii de asigurari de somaj		10.700	10.700	10.700	10.700	7.194	3.506	
			10	03	03	Contributii de asigurari sociale de sanatate		85.200	85.200	85.200	85.200	74.821	10.379	
			10	03	04	Contributii de asigurari pentru accidente de munca si boli profesionale		10.500	10.500	10.500	10.500	4.018	6.482	
			10	03	06	Contributii pentru concedii si indemnizatii		372.500	94.400	372.500	372.500	39.968	332.532	
			10	03	07	Contributia asiguratorie pentru munca		666.800	104.900	666.800	666.800	82.695	584.105	132.852
			20			TITLUL II BUNURI SI SERVICII		12.979.300	3.240.700	1.187.239	1.187.239	890.709	296.530	1.087.402
			20	01		Bunuri si servicii		4.497.000	1.165.900	563.973	563.973	434.787	129.186	547.745
			20	01	01	Furnituri de birou		154.000	35.300	12.667	12.667	3.214	9.453	15.736
			20	01	02	Materiale pentru curatenie		161.000	40.300	5.679	5.679	5.063	616	25.132
			20	01	03	Incalzit, iluminat si forta motrica		1.010.000	303.000	233.708	233.708	180.392	53.316	233.353
			20	01	04	Apa, canal si salubritate		725.000	182.000	51.680	51.680	51.680		51.599
			20	01	05	Carburanti si lubrifianti		60.000	15.000	5.179	5.179	3.763	1.416	3.383
			20	01	06	Piese de schimb		40.000	10.000					

Capi- tol	Sub- capi- tol	Pa- ra- graf	Gru- pa / Titlu	Ar- ti- col	Ali- ne- at	Denumire indicator	Credite de angajament	Credite bugetare		Angajamente bugetare	Angajamente legale	Plati efectuate	Angajamente legale de platit	Cheltuieli efective
								anuale aprobrate la finele perioadei de raportare	trimestriale cumulate					
A						B	1	2	3	4	5	6	7=5-6	8
			20	01	08	Posta, telecomunicatii, radio, tv, internet		160.000	40.000	12.242	12.242	12.242		12.181
			20	01	09	Materiale si prestari de servicii cu caracter functional		163.000	40.300	14.270	14.270	10.947	3.323	17.018
			20	01	30	Alte bunuri si servicii pentru intretinere si functionare		2.024.000	500.000	228.548	228.548	167.486	61.062	189.343
			20	02		Reparatii curente		1.577.400	243.500	23.712	23.712	14.007	9.705	36.908
			20	03		Hrana		1.700.200	425.000	259.708	259.708	179.775	79.933	255.267
			20	03	01	Hrana pentru oameni		1.700.200	425.000	259.708	259.708	179.775	79.933	255.267
			20	04		Medicamente si materiale sanitare		2.360.400	590.100	292.634	292.634	225.042	67.592	237.845
			20	04	01	Medicamente		1.800.000	450.000	219.396	219.396	206.813	12.583	179.850
			20	04	02	Materiale sanitare		212.400	53.100	8.498	8.498	7.713	785	16.780
			20	04	03	Reactivi		132.000	33.000	10.687	10.687	6.018	4.669	9.241
			20	04	04	Dezinfectanti		216.000	54.000	54.053	54.053	4.498	49.555	31.974
			20	05		Bunuri de natura obiectelor de inventar		1.595.000	360.500	24.550	24.550	15.827	8.723	
			20	05	01	Uniforme si echipament		520.000	130.000	2.317	2.317	564	1.753	
			20	05	03	Lenjerie si accesorii de pat		520.000	130.000					
			20	05	30	Alte obiecte de inventar		555.000	100.500	22.233	22.233	15.263	6.970	
			20	06		Deplasari, detasari, transferari		50.000	20.000	2.277	2.277	2.167	110	2.112
			20	06	01	Deplasari interne, detasari, transferari		50.000	20.000	2.277	2.277	2.167	110	2.112
			20	09		Materiale de laborator		86.000	21.500	2.323	2.323	1.107	1.216	2.353
			20	11		Carti, publicatii si materiale documentare		21.700	5.500					
			20	13		Pregatire profesionala		150.000	75.000	1.226	1.226	1.226		1.226
			20	14		Protectia muncii		105.600	26.400	476	476	476		
			20	25		Cheltuieli judiciare si extrajudiciare derivate din actiuni in reprezentarea intereselor statului, potrivit dispozitiilor legale		90.000	22.500					

Capi- tol	Sub- capi- tol	Pa- ra- graf	Gru- pa / Titlu	Ar- ti- col	Ali- ne- at	Denumire indicator	Credite de angajament	Credite bugetare		Angajamente bugetare	Angajamente legale	Plati efectuate	Angajamente legale de platit	Cheltuieli efective
								anuale aprobrate la finele perioadei de raportare	trimestriale cumulate					
A						B	1	2	3	4	5	6	7=5-6	8
			20	30		Alte cheltuieli		746.000	284.800	16.360	16.360	16.295	65	3.946
			20	30	01	Reclama si publicitate		50.000	12.500					
			20	30	03	Prime de asigurare non-viata		341.000	183.500	1.517	1.517	1.517		1.517
			20	30	30	Alte cheltuieli cu bunuri si servicii		355.000	88.800	14.843	14.843	14.778	65	2.429
			59			TITLUL XI ALTE CHELTUIELI		373.200	93.300	43.212	43.212	43.212		57.538
			59	01		Burse		73.200	18.300	11.881	11.881	11.881		11.881
			59	40		Sume aferente persoanelor cu handicap neincadrate		300.000	75.000	31.331	31.331	31.331		45.657
			70			CHELTUIELI DE CAPITAL		2.021.100	1.636.300	73.496	73.496	73.496		71.796
			71			TITLUL XIII ACTIVE NEFINANCIARE		2.021.100	1.636.300	73.496	73.496	73.496		71.796
			71	01		Active fixe		2.021.100	1.636.300	73.496	73.496	73.496		71.796
			71	01	02	Masini, echipamente si mijloace de transport		1.448.100	1.148.100	11.745	11.745	11.745		60.809
			71	01	03	Mobilier, aparatura biroutica si alte active corporale								102
			71	01	30	Alte active fixe (inclusiv reparatii capitale)		573.000	488.200	61.751	61.751	61.751		10.885
			84			PLATI EFECTUATE IN ANII PRECEDENTI SI RECUPERATE IN ANUL CURENT				-31.575	-31.575	-31.575		
			85			Titlul XIX PLATI EFECTUATE IN ANII PRECEDENTI SI RECUPERATE IN ANUL CURENT				-31.575	-31.575	-31.575		
			85	01		Plati efectuate in anii precedenti si recuperate in anul curent				-31.575	-31.575	-31.575		
			85	01	01	Plati efectuate in anii precedenti si recuperate in anul curent (SF)				-31.575	-31.575	-31.575		
6710						CULTURA, RECREERE SI RELIGIE		13.592.560	3.465.700	12.207.560	12.207.560	2.180.979	10.026.581	2.311.303
			01			CHELTUIELI CURENTE		10.975.560	3.198.700	9.757.560	9.757.560	1.931.615	7.825.945	1.935.185
			10			TITLUL I CHELTUIELI DE PERSONAL		5.941.960	1.811.200	5.106.960	5.106.960	1.371.298	3.735.662	1.399.179

Capi- tol	Sub- capi- tol	Pa- ra- graf	Gru- pa / Titlu	Ar- ti- col	Ali- ne- at	Denumire indicator	Credite de angajament	Credite bugetare		Angajamente bugetare	Angajamente legale	Plati efectuate	Angajamente legale de platit	Cheltuieli efective
								anuale aprobrate la finele perioadei de raportare	trimestriale cumulate					
A						B	1	2	3	4	5	6	7=5-6	8
			10	01		Cheltuieli salariale in bani		5.720.860	1.698.500	4.927.860	4.927.860	1.280.574	3.647.286	1.368.283
			10	01	01	Salarii de baza		4.709.790	1.382.500	4.079.790	4.079.790	1.008.809	3.070.981	1.123.572
			10	01	05	Sporuri pentru conditii de munca		187.970	53.000	187.970	187.970	46.297	141.673	41.221
			10	01	06	Alte sporuri		43.000	29.000	43.000	43.000	26.124	16.876	3.160
			10	01	08	Fond de premii		65.000	20.000	20.000	20.000	14.802	5.198	
			10	01	12	Indemnizatii platite unor persoane din afara unitatii		662.000	200.000	570.000	570.000	179.998	390.002	195.247
			10	01	13	Indemnizatii de delegare		28.100	10.000	23.100	23.100	862	22.238	862
			10	01	17	Indemnizatii de hrana		10.000						
			10	01	30	Alte drepturi salariale in bani		15.000	4.000	4.000	4.000	3.682	318	4.221
			10	03		Contributii		221.100	112.700	179.100	179.100	90.724	88.376	30.896
			10	03	01	Contributii de asigurari sociale de stat		52.700	52.700	52.700	52.700	51.844	856	5.921
			10	03	02	Contributii de asigurari de somaj		2.650	2.650	2.650	2.650	1.548	1.102	
			10	03	03	Contributii de asigurari sociale de sanatate		16.900	16.900	16.900	16.900	15.637	1.263	-1.368
			10	03	04	Contributii de asigurari pentru accidente de munca si boli profesionale		2.100	2.100	2.100	2.100	1.249	851	
			10	03	06	Contributii pentru concedii si indemnizatii		3.050	3.050	3.050	3.050	2.780	270	
			10	03	07	Contributia asiguratorie pentru munca		143.700	35.300	101.700	101.700	17.666	84.034	26.343
			20			TITLUL II BUNURI SI SERVICII		4.968.600	1.367.500	4.585.600	4.585.600	549.677	4.035.923	520.122
			20	01		Bunuri si servicii		1.993.200	532.000	1.812.200	1.812.200	243.189	1.569.011	275.311
			20	01	01	Furnituri de birou		36.000	12.000	34.000	34.000	765	33.235	5.604
			20	01	02	Materiale pentru curatenie		33.000	10.000	11.000	11.000	60	10.940	1.406
			20	01	03	Incalzit, iluminat si forta motrica		386.000	139.000	361.000	361.000	124.627	236.373	135.122
			20	01	04	Apa, canal si salubritate		26.000	7.500	24.000	24.000	2.073	21.927	2.073
			20	01	05	Carburanti si lubrifianti		47.300	9.500	7.300	7.300	2.000	5.300	4.097
			20	01	06	Piese de schimb		30.900	11.000	10.900	10.900		10.900	3.150

Capi- tol	Sub- capi- tol	Pa- ra- graf	Gru- pa / Titlu	Ar- ti- col	Ali- ne- at	Denumire indicator	Credite de angajament	Credite bugetare		Angajamente bugetare	Angajamente legale	Plati efectuate	Angajamente legale de platit	Cheltuieli efective
								anuale aprobrate la finele perioadei de raportare	trimestriale cumulate					
A						B	1	2	3	4	5	6	7=5-6	8
			20	01	07	Transport		15.000	7.000	2.000	2.000	330	1.670	330
			20	01	08	Posta, telecomunicatii, radio, tv, internet		39.000	10.000	32.000	32.000	6.927	25.073	6.926
			20	01	09	Materiale si prestari de servicii cu caracter functional		918.000	211.000	888.000	888.000	39.164	848.836	22.698
			20	01	30	Alte bunuri si servicii pentru intretinere si functionare		462.000	115.000	442.000	442.000	67.243	374.757	93.905
			20	02		Reparatii curente		80.000	25.000	30.000	30.000		30.000	
			20	05		Bunuri de natura obiectelor de inventar		515.000	126.000	500.000	500.000	75.508	424.492	4.123
			20	05	01	Uniforme si echipament		5.000	1.000					
			20	05	30	Alte obiecte de inventar		510.000	125.000	500.000	500.000	75.508	424.492	4.123
			20	06		Deplasari, detasari, transferari		87.000	20.000	33.000	33.000	1.982	31.018	1.982
			20	06	01	Deplasari interne, detasari, transferari		36.000	8.000	26.000	26.000	824	25.176	824
			20	06	02	Deplasari in strainatate		51.000	12.000	7.000	7.000	1.158	5.842	1.158
			20	11		Carti, publicatii si materiale documentare		7.000	2.000					
			20	13		Pregatire profesionala		25.000	12.000					
			20	14		Protectia muncii		25.000	10.000	25.000	25.000	4.100	20.900	5.740
			20	30		Alte cheltuieli		2.236.400	640.500	2.185.400	2.185.400	224.898	1.960.502	232.966
			20	30	01	Reclama si publicitate		33.000	12.000	27.000	27.000	1.591	25.409	3.971
			20	30	04	Chirii		17.000	5.000	17.000	17.000	2.700	14.300	2.700
			20	30	30	Alte cheltuieli cu bunuri si servicii		2.186.400	623.500	2.141.400	2.141.400	220.607	1.920.793	226.295
			59			TITLUL XI ALTE CHELTUIELI		65.000	20.000	65.000	65.000	10.640	54.360	15.884
			59	40		Sume aferente persoanelor cu handicap neincadrate		65.000	20.000	65.000	65.000	10.640	54.360	15.884
			70			CHELTUIELI DE CAPITAL		2.617.000	267.000	2.450.000	2.450.000	249.364	2.200.636	376.118
			71			TITLUL XIII ACTIVE NEFINANCIARE		2.617.000	267.000	2.450.000	2.450.000	249.364	2.200.636	376.118
			71	01		Active fixe		2.617.000	267.000	2.450.000	2.450.000	249.364	2.200.636	376.118
			71	01	01	Constructii		20.000						

Capi- tol	Sub- capi- tol	Pa- ra- graf	Gru- pa / Titlu	Ar- ti- col	Ali- ne- at	Denumire indicator	Credite de angajament	Credite bugetare		Angajamente bugetare	Angajamente legale	Plati efectuate	Angajamente legale de platit	Cheltuieli efective
								anuale aprobate la finele perioadei de raportare	trimestriale cumulate					
A						B	1	2	3	4	5	6	7=5-6	8
			71	01	02	Masini, echipamente si mijloace de transport		130.000						95.256
			71	01	03	Mobilier, aparatura birotica si alte active corporale		15.000	15.000					6.622
			71	01	30	Alte active fixe (inclusiv reparatii capitale)		2.452.000	252.000	2.450.000	2.450.000	249.364	2.200.636	274.240
7010						LOCUINTE, SERVICII SI DEZVOLTARE PUBLICA		16.481.000	4.477.000	12.318.607	12.318.607	3.220.475	9.098.132	4.443.250
			01			CHELTUIELI CURENTE		14.918.000	4.139.000	12.160.834	12.160.834	3.068.353	9.092.481	3.929.400
			10			TITLUL I CHELTUIELI DE PERSONAL		10.095.000	2.742.000	9.983.000	9.983.000	2.354.583	7.628.417	2.559.892
			10	01		Cheltuieli salariale in bani		9.644.000	2.567.000	9.644.000	9.644.000	2.198.664	7.445.336	2.503.942
			10	01	01	Salarii de baza		9.553.000	2.500.000	9.553.000	9.553.000	2.140.681	7.412.319	2.503.925
			10	01	05	Sporuri pentru conditii de munca		39.000	39.000	39.000	39.000	38.079	921	
			10	01	13	Indemnizatii de delegare		6.000	1.000	6.000	6.000	17	5.983	17
			10	01	30	Alte drepturi salariale in bani		46.000	27.000	46.000	46.000	19.887	26.113	
			10	02		Cheltuieli salariale in natura		112.000						
			10	02	06	Vouchere de vacanta		112.000						
			10	03		Contributii		339.000	175.000	339.000	339.000	155.919	183.081	55.950
			10	03	01	Contributii de asigurari sociale de stat		86.900	86.900	86.900	86.900	85.682	1.218	
			10	03	02	Contributii de asigurari de somaj		2.950	2.950	2.950	2.950	2.632	318	
			10	03	03	Contributii de asigurari sociale de sanatate		29.030	29.030	29.030	29.030	28.146	884	
			10	03	04	Contributii de asigurari pentru accidente de munca si boli profesionale		1.350	1.350	1.350	1.350	869	481	
			10	03	06	Contributii pentru concedii si indemnizatii		1.270	1.270	1.270	1.270	1.264	6	
			10	03	07	Contributia asiguratorie pentru munca		217.500	53.500	217.500	217.500	37.326	180.174	55.950
			20			TITLUL II BUNURI SI SERVICII		4.689.000	1.366.000	2.090.498	2.090.498	692.205	1.398.293	1.342.319
			20	01		Bunuri si servicii		2.512.100	804.300	1.434.698	1.434.698	400.250	1.034.448	621.623

Capi- tol	Sub- capi- tol	Pa- ra- graf	Gru- pa / Titlu	Ar- ti- col	Ali- ne- at	Denumire indicator	Credite de angajament	Credite bugetare		Angajamente bugetare	Angajamente legale	Plati efectuate	Angajamente legale de platit	Cheltuieli efective
								anuale aprobate la finele perioadei de raportare	trimestriale cumulate					
A						B	1	2	3	4	5	6	7=5-6	8
			20	01	01	Furnituri de birou		41.000	14.000	26.541	26.541	4.307	22.234	8.804
			20	01	02	Materiale pentru curatenie		26.100	8.300	25.000	25.000	1.726	23.274	3.127
			20	01	03	Incalzit, iluminat si forta motrica		300.000	176.000	265.861	265.861	26.310	239.551	199.877
			20	01	04	Apa, canal si salubritate		384.000	90.000	181.778	181.778	33.080	148.698	30.924
			20	01	05	Carburanti si lubrifianti		104.600	30.000	75.092	75.092	10.092	65.000	25.013
			20	01	06	Piese de schimb		31.000	14.000	14.840	14.840	4.272	10.568	3.546
			20	01	07	Transport		8.000	3.000	8.000	8.000	1.448	6.552	1.448
			20	01	08	Posta, telecomunicatii, radio, tv, internet		179.000	60.000	129.278	129.278	38.584	90.694	47.792
			20	01	09	Materiale si prestari de servicii cu caracter functional		484.000	159.000	454.470	454.470	103.092	351.378	120.993
			20	01	30	Alte bunuri si servicii pentru intretinere si functionare		955.000	250.000	253.838	253.838	177.339	76.499	180.099
			20	02		Reparatii curente		395.000	109.000	44.693	44.693	27.065	17.628	76.267
			20	03		Hrana		117.000	50.000					16.419
			20	03	02	Hrana pentru animale		117.000	50.000					16.419
			20	04		Medicamente si materiale sanitare		75.000	30.000					11.630
			20	04	01	Medicamente		40.000	15.000					3.719
			20	04	02	Materiale sanitare		35.000	15.000					7.911
			20	05		Bunuri de natura obiectelor de inventar		50.000	30.000	35.000	35.000	8.233	26.767	9.597
			20	05	01	Uniforme si echipament		15.000	15.000	10.000	10.000	4.258	5.742	
			20	05	30	Alte obiecte de inventar		35.000	15.000	25.000	25.000	3.975	21.025	9.597
			20	06		Deplasari, detasari, transferari		11.200	2.500					
			20	06	01	Deplasari interne, detasari, transferari		11.200	2.500					
			20	11		Carti, publicatii si materiale documentare		12.200	1.200					
			20	12		Consultanta si expertiza		10.000	5.000					
			20	13		Pregatire profesionala		20.000						
			20	14		Protectia muncii		39.500	12.500	13.920	13.920	5.120	8.800	8.253

Capi- tol	Sub- capi- tol	Pa- ra- graf	Gru- pa / Titlu	Ar- ti- col	Ali- ne- at	Denumire indicator	Credite de angajament	Credite bugetare		Angajamente bugetare	Angajamente legale	Plati efectuate	Angajamente legale de platit	Cheltuieli efective
								anuale aprobrate la finele perioadei de raportare	trimestriale cumulate					
A						B	1	2	3	4	5	6	7=5-6	8
			20	25		Cheltuieli judiciare si extrajudiciare derivate din actiuni in reprezentarea intereselor statului, potrivit dispozitiilor legale		2.000	500					
			20	30		Alte cheltuieli		1.445.000	321.000	562.187	562.187	251.537	310.650	598.530
			20	30	01	Reclama si publicitate		65.000	20.000	65.000	65.000	5.010	59.990	13.496
			20	30	04	Chirii		5.000	1.000	5.000	5.000	115	4.885	58
			20	30	30	Alte cheltuieli cu bunuri si servicii		1.375.000	300.000	492.187	492.187	246.412	245.775	584.976
			59			TITLUL XI ALTE CHELTUIELI		134.000	31.000	87.336	87.336	21.565	65.771	27.189
			59	40		Sume aferente persoanelor cu handicap neincadrate		134.000	31.000	87.336	87.336	21.565	65.771	27.189
			70			CHELTUIELI DE CAPITAL		1.563.000	338.000	157.773	157.773	152.122	5.651	513.850
			71			TITLUL XIII ACTIVE NEFINANCIARE		1.563.000	338.000	157.773	157.773	152.122	5.651	513.850
			71	01		Active fixe		178.340	170.340	98.000	98.000	92.349	5.651	426.920
			71	01	01	Constructii								402.067
			71	01	02	Masini, echipamente si mijloace de transport								18.505
			71	01	03	Mobilier, aparatura birotica si alte active corporale		8.000						2.148
			71	01	30	Alte active fixe (inclusiv reparatii capitale)		170.340	170.340	98.000	98.000	92.349	5.651	4.200
			71	03		Reparatii capitale aferente activelor fixe		1.384.660	167.660	59.773	59.773	59.773		86.930
7410						PROTECTIA MEDIULUI		29.927.000	9.457.000	28.170.000	28.170.000	8.091.219	20.078.781	4.432.076
			01			CHELTUIELI CURENTE		28.170.000	9.200.000	28.170.000	28.170.000	8.091.219	20.078.781	4.432.076
			20			TITLUL II BUNURI SI SERVICII		28.170.000	9.200.000	28.170.000	28.170.000	8.091.219	20.078.781	4.432.076
			20	01		Bunuri si servicii		28.170.000	9.200.000	28.170.000	28.170.000	8.091.219	20.078.781	4.432.076
			20	01	09	Materiale si prestari de servicii cu caracter functional		28.170.000	9.200.000	28.170.000	28.170.000	8.091.219	20.078.781	4.432.076

Capi- tol	Sub- capi- tol	Pa- ra- graf	Gru- pa / Titlu	Ar- ti- col	Ali- ne- at	Denumire indicator	Credite de angajament	Credite bugetare		Angajamente bugetare	Angajamente legale	Plati efectuate	Angajamente legale de platit	Cheltuieli efective
								anuale aprobrate la finele perioadei de raportare	trimestriale cumulate					
A						B	1	2	3	4	5	6	7=5-6	8
			70			CHELTUIELI DE CAPITAL		1.757.000	257.000					
			71			TITLUL XIII ACTIVE NEFINANCIARE		1.757.000	257.000					
			71	01		Active fixe		1.757.000	257.000					
			71	01	01	Constructii		1.500.000						
			71	01	02	Masini, echipamente si mijloace de transport		257.000	257.000					
8410						TRANSPORTURI		7.108.000	2.109.000	4.889.000	4.889.000	734.163	4.154.837	1.301.719
			01			CHELTUIELI CURENTE		5.240.000	765.000	3.021.000	3.021.000	374.762	2.646.238	626.109
			10			TITLUL I CHELTUIELI DE PERSONAL		1.250.000	240.000	1.250.000	1.250.000	237.575	1.012.425	318.472
			10	01		Cheltuieli salariale in bani		1.222.000	233.000	1.222.000	1.222.000	233.000	989.000	311.610
			10	01	01	Salarii de baza		1.050.000	195.000	1.050.000	1.050.000	195.000	855.000	277.711
			10	01	06	Alte sporuri		30.000	8.000	30.000	30.000	8.000	22.000	12.082
			10	01	30	Alte drepturi salariale in bani		142.000	30.000	142.000	142.000	30.000	112.000	21.817
			10	03		Contributii		28.000	7.000	28.000	28.000	4.575	23.425	6.862
			10	03	07	Contributia asiguratorie pentru munca		28.000	7.000	28.000	28.000	4.575	23.425	6.862
			20			TITLUL II BUNURI SI SERVICII		3.990.000	525.000	1.771.000	1.771.000	137.187	1.633.813	307.637
			20	01		Bunuri si servicii		1.690.000	175.000	1.464.000	1.464.000	101.277	1.362.723	78.659
			20	01	01	Furnituri de birou		5.000	2.000	5.000	5.000	711	4.289	711
			20	01	03	Incalzit, iluminat si forta motrica		30.000	15.000	30.000	30.000	12.623	17.377	14.317
			20	01	04	Apa, canal si salubritate		4.000	1.000	4.000	4.000	885	3.115	871
			20	01	05	Carburanti si lubrifianti		240.000	15.000	20.000	20.000	100	19.900	2.296
			20	01	06	Piese de schimb		6.000	2.000					
			20	01	08	Posta, telecomunicatii, radio, tv, internet		20.000	5.000	20.000	20.000	3.590	16.410	3.592
			20	01	09	Materiale si prestari de servicii cu caracter functional		1.280.000	105.000	1.280.000	1.280.000	64.466	1.215.534	34.110
			20	01	30	Alte bunuri si servicii pentru intretinere si functionare		105.000	30.000	105.000	105.000	18.902	86.098	22.762
			20	02		Reparatii curente		1.709.000	209.000	9.000	9.000	6.802	2.198	5.716

Capi- tol	Sub- capi- tol	Pa- ra- graf	Gru- pa / Titlu	Ar- ti- col	Ali- ne- at	Denumire indicator	Credite de angajament	Credite bugetare		Angajamente bugetare	Angajamente legale	Plati efectuate	Angajamente legale de platit	Cheltuieli efective
								anuale aprobrate la finele perioadei de raportare	trimestriale cumulate					
A						B	1	2	3	4	5	6	7=5-6	8
			20	05		Bunuri de natura obiectelor de inventar		290.000	30.000					146.307
			20	05	30	Alte obiecte de inventar		290.000	30.000					146.307
			20	06		Deplasari, detasari, transferari		1.000	1.000	1.000	1.000	34	966	34
			20	06	01	Deplasari interne, detasari, transferari		1.000	1.000	1.000	1.000	34	966	34
			20	13		Pregatire profesionala		3.000	3.000					
			20	30		Alte cheltuieli		297.000	107.000	297.000	297.000	29.074	267.926	76.921
			20	30	04	Chirii		6.000	2.000	6.000	6.000	1.265	4.735	1.071
			20	30	30	Alte cheltuieli cu bunuri si servicii		291.000	105.000	291.000	291.000	27.809	263.191	75.850
			70			CHELTUIELI DE CAPITAL		1.868.000	1.344.000	1.868.000	1.868.000	359.401	1.508.599	675.610
			71			TITLUL XIII ACTIVE NEFINANCIARE		1.868.000	1.344.000	1.868.000	1.868.000	359.401	1.508.599	675.610
			71	01		Active fixe		1.868.000	1.344.000	1.868.000	1.868.000	359.401	1.508.599	675.610
			71	01	02	Masini, echipamente si mijloace de transport		1.868.000	1.344.000	1.868.000	1.868.000	359.401	1.508.599	671.017
			71	01	03	Mobilier, aparatura birotica si alte active corporale								4.493
			71	01	30	Alte active fixe (inclusiv reparatii capitale)								100
8710						ALTE ACTIUNI ECONOMICE		8.925.000	2.948.000	8.925.000	8.925.000	1.735.073	7.189.927	2.086.997
			01			CHELTUIELI CURENTE		8.365.000	2.648.000	8.365.000	8.365.000	1.735.073	6.629.927	1.986.456
			10			TITLUL I CHELTUIELI DE PERSONAL		4.752.000	1.317.000	4.752.000	4.752.000	981.828	3.770.172	1.084.538
			10	01		Cheltuieli salariale in bani		4.592.000	1.230.000	4.592.000	4.592.000	923.653	3.668.347	1.045.761
			10	01	01	Salarii de baza		4.450.000	1.168.000	4.450.000	4.450.000	879.222	3.570.778	1.012.680
			10	01	05	Sporuri pentru conditii de munca		33.000	33.000	33.000	33.000	18.403	14.597	18.403
			10	01	13	Indemnizatii de delegare		9.000	2.000	9.000	9.000		9.000	
			10	01	30	Alte drepturi salariale in bani		100.000	27.000	100.000	100.000	26.028	73.972	14.678
			10	03		Contributii		160.000	87.000	160.000	160.000	58.175	101.825	38.777
			10	03	01	Contributii de asigurari sociale de stat		38.000	38.000	38.000	38.000	31.188	6.812	
			10	03	02	Contributii de asigurari de somaj		2.000	2.000	2.000	2.000	926	1.074	

Capi- tol	Sub- capi- tol	Pa- ra- graf	Gru- pa / Titlu	Ar- ti- col	Ali- ne- at	Denumire indicator	Credite de angajament	Credite bugetare		Angajamente bugetare	Angajamente legale	Plati efectuate	Angajamente legale de platit	Cheltuieli efective
								anuale aprobrate la finele perioadei de raportare	trimestriale cumulate					
A						B	1	2	3	4	5	6	7=5-6	8
			10	03	03	Contributii de asigurari sociale de sanatate		13.000	13.000	13.000	13.000	10.084	2.916	
			10	03	04	Contributii de asigurari pentru accidente de munca si boli profesionale		2.000	2.000	2.000	2.000	298	1.702	
			10	03	06	Contributii pentru concedii si indemnizatii		1.000	1.000	1.000	1.000		1.000	15.132
			10	03	07	Contributia asiguratorie pentru munca		104.000	31.000	104.000	104.000	15.679	88.321	23.645
			20			TITLUL II BUNURI SI SERVICII		3.513.000	1.301.000	3.513.000	3.513.000	753.245	2.759.755	901.918
			20	01		Bunuri si servicii		2.477.000	915.000	2.477.000	2.477.000	572.036	1.904.964	732.291
			20	01	01	Furnituri de birou		10.000	3.000	10.000	10.000	1.117	8.883	4.937
			20	01	02	Materiale pentru curatenie		2.000	2.000	2.000	2.000	82	1.918	395
			20	01	03	Incalzit, iluminat si forta motricea		640.000	350.000	640.000	640.000	137.350	502.650	244.473
			20	01	04	Apa, canal si salubritate		125.000	35.000	125.000	125.000	14.338	110.662	36.425
			20	01	05	Carburanti si lubrifianti		100.000	60.000	100.000	100.000	54.688	45.312	50.671
			20	01	06	Piese de schimb		40.000	15.000	40.000	40.000	3.872	36.128	1.822
			20	01	08	Posta, telecomunicatii, radio, tv, internet		25.000	10.000	25.000	25.000	5.691	19.309	4.778
			20	01	30	Alte bunuri si servicii pentru intretinere si functionare		1.535.000	440.000	1.535.000	1.535.000	354.898	1.180.102	388.790
			20	02		Reparatii curente		70.000	25.000	70.000	70.000	14.695	55.305	16.378
			20	04		Medicamente si materiale sanitare		1.000	1.000	1.000	1.000		1.000	78
			20	04	01	Medicamente		1.000	1.000	1.000	1.000		1.000	78
			20	05		Bunuri de natura obiectelor de inventar		75.000	33.000	75.000	75.000	2.110	72.890	72.140
			20	05	01	Uniforme si echipament		3.000	3.000	3.000	3.000		3.000	347
			20	05	30	Alte obiecte de inventar		72.000	30.000	72.000	72.000	2.110	69.890	71.793
			20	11		Carti, publicatii si materiale documentare		10.000	5.000	10.000	10.000	70	9.930	
			20	13		Pregatire profesionala		10.000	3.000	10.000	10.000		10.000	
			20	14		Protectia muncii		10.000	3.000	10.000	10.000		10.000	

Capi- tol	Sub- capi- tol	Pa- ra- graf	Gru- pa / Titlu	Ar- ti- col	Ali- ne- at	Denumire indicator	Credite de angajament	Credite bugetare		Angajamente bugetare	Angajamente legale	Plati efectuate	Angajamente legale de platit	Cheltuieli efective
								anuale aprobrate la finele perioadei de raportare	trimestriale cumulate					
A						B	1	2	3	4	5	6	7=5-6	8
			20	30		Alte cheltuieli		860.000	316.000	860.000	860.000	164.334	695.666	81.031
			20	30	01	Reclama si publicitate		1.000	1.000	1.000	1.000		1.000	661
			20	30	03	Prime de asigurare non-viata		30.000	15.000	30.000	30.000	9.152	20.848	9.129
			20	30	30	Alte cheltuieli cu bunuri si servicii		829.000	300.000	829.000	829.000	155.182	673.818	71.241
			59			TITLUL XI ALTE CHELTUIELI		100.000	30.000	100.000	100.000		100.000	
			59	40		Sume aferente persoanelor cu handicap neincadrate		100.000	30.000	100.000	100.000		100.000	
			70			CHELTUIELI DE CAPITAL		560.000	300.000	560.000	560.000		560.000	100.541
			71			TITLUL XIII ACTIVE NEFINANCIARE		560.000	300.000	560.000	560.000		560.000	100.541
			71	01		Active fixe		560.000	300.000	560.000	560.000		560.000	100.541
			71	01	01	Constructii								2.666
			71	01	02	Masini, echipamente si mijloace de transport		560.000	300.000	560.000	560.000		560.000	97.421
			71	01	03	Mobilier, aparatura biroutica si alte active corporale								454

Conducatorul institutiei,

Viorel Marian Dragomir

Conducatorul compartimentului
financiar-contabil

Vasilica Gurgu

CONTUL DE EXECUTIE AL BUGETULUI LOCAL - VENITURI
SECTIUNEA DE FUNCTIONARE
31.03.2018

Pag. 1 -lei-

Capi- tol	Sub- capi- tol	Pa- ra- graf	Gru- pa/ Titlu	Ar- ti- col	Ali- ne- at	Denumire indicator	Prevederi bugetare anuale aprobrate la finele perioadei de raportare	Prevederi bugetare trimestriale cumulate	Drepturi constatate			Incasari realizate	Stingeri pe alte cai decat incasari	Drepturi constatate de incasat
									Total, din care:	din anii precedenti	din anul curent			
A						B	1	2	3=4+5	4	5	6	7	8=3-6-7
0001	02					TOTAL VENITURI-BUGET LOCAL	225.906.060	67.141.630	247.800.774	134.291.304	113.509.470	82.899.229		164.901.545
0002						I. VENITURI CURENTE	225.770.420	67.100.790	247.762.954	134.291.304	113.471.650	82.861.409		164.901.545
0003						A. VENITURI FISCALE	171.317.130	53.735.170	173.426.894	81.192.945	92.233.949	69.675.433		103.751.461
0004						A1. IMPOZIT PE VENIT, PROFIT SI CASTIGURI DIN CAPITAL	77.542.290	28.285.380	30.624.241		30.624.241	30.624.241		
0005						A1.1 IMPOZIT PE VENIT, PROFIT SI CASTIGURI DIN CAPITAL DE LA PERSOANE JURIDICE	1.220.000	305.000						
0102						IMPOZIT PE PROFIT	1.220.000	305.000						
	01					Impozit pe profit de la agentii economici	1.220.000	305.000						
0300	02					A1.2 IMPOZIT PE VENIT, PROFIT SI CASTIGURI DIN CAPITAL DE LA PERSOANE FIZICE	76.322.290	27.980.380	30.624.241		30.624.241	30.624.241		
0302						IMPOZIT PE VENIT	712.290	178.080	16.136		16.136	16.136		
	18					Impozitul pe veniturile din transferul proprietatilor imobiliare din patrimoniul personal	712.290	178.080	16.136		16.136	16.136		
0402						COTE SI SUME DEFALCATE DIN IMPOZITUL PE VENIT	75.610.000	27.802.300	30.608.105		30.608.105	30.608.105		
	01					Cote defalcate din impozitul pe venit	70.432.000	26.507.800	28.397.375		28.397.375	28.397.375		
	04					Sume alocate din cotele defalcate din impozitul pe venit pentru echilibrarea bugetelor locale	5.178.000	1.294.500	2.210.730		2.210.730	2.210.730		
0700	02					A3 IMPOZITE SI TAXE PE PROPRIETATE	36.867.840	9.216.980	98.654.074	63.124.276	35.529.798	19.619.789		79.034.285
0702						IMPOZITE SI TAXE PE PROPRIETATE	36.867.840	9.216.980	98.654.074	63.124.276	35.529.798	19.619.789		79.034.285
	01					Impozit si taxa pe cladiri	27.856.560	6.964.140	83.211.934	55.858.355	27.353.579	15.247.645		67.964.289

Capi- tol	Sub- capi- tol	Pa- ra- graf	Gru- pa/ Titlu	Ar- ti- col	Ali- ne- at	Denumire indicator	Prevederi bugetare anuale aprobrate la finele perioadei de raportare	Prevederi bugetare trimestriale cumulate	Drepturi constatate			Incasari realizate	Stingeri pe alte cai decat incasari	Drepturi constatate de incasat
									Total, din care:	din anii precedenti	din anul curent			
A						B	1	2	3=4+5	4	5	6	7	8=3-6-7
0702	01	01				Impozit pe cladiri de la persoane fizice	12.903.830	3.225.960	16.317.966	4.927.025	11.390.941	8.118.034		8.199.932
		02				Impozit si taxa pe cladiri de la persoane juridice	14.952.730	3.738.180	66.893.968	50.931.330	15.962.638	7.129.611		59.764.357
		02				Impozit si taxa pe teren	6.847.820	1.711.970	14.267.193	6.851.376	7.415.817	3.693.392		10.573.801
		01				Impozit pe terenuri de la persoane fizice	3.877.000	969.250	6.400.865	2.532.972	3.867.893	2.620.490		3.780.375
		02				Impozit si taxa pe teren de la persoane juridice	2.956.850	739.220	7.846.088	4.312.986	3.533.102	1.065.120		6.780.968
		03				Impozitul pe terenul extravilan	13.970	3.500	20.240	5.418	14.822	7.782		12.458
		03				Taxe judiciare de timbru si alte taxe de timbru	2.163.460	540.870	1.166.799	406.397	760.402	678.752		488.047
		50				Alte impozite si taxe pe proprietate			8.148	8.148				8.148
1000	02					A4 IMPOZITE SI TAXE PE BUNURI SI SERVICII	56.594.860	16.154.760	43.566.672	17.813.903	25.752.769	19.220.500		24.346.172
1102						SUME DEFALCATE DIN TVA	41.744.000	12.442.000	12.176.450		12.176.450	12.176.450		
		02				Sume defalcate din taxa pe valoarea adaugata pentru finantarea cheltuielilor descentralizate la nivelul comunelor,oraselor, municipiilor, sectoarelor si Municipiului Bucuresti	40.631.000	12.157.000	11.891.450		11.891.450	11.891.450		
		09				Sume defalcate din taxa pe valoarea adaugata pentru finantarea invatamantului particular sau confesional acreditat	1.113.000	285.000	285.000		285.000	285.000		
1202						ALTE IMPOZITE SI TAXE GENERALE PE BUNURI SI SERVICII			28.909	28.909				28.909

Capi- tol	Sub- capi- tol	Pa- ra- graf	Gru- pa/ Titlu	Ar- ti- col	Ali- ne- at	Denumire indicator	Prevederi bugetare anuale aprobrate la finele perioadei de raportare	Prevederi bugetare trimestriale cumulate	Drepturi constatate			Incasari realizate	Stingeri pe alte cai decat incasari	Drepturi constatate de incasat
									Total, din care:	din anii precedenti	din anui curent			
A						B	I	2	3=4+5	4	5	6	7	8=3-6-7
1202	07					Taxe hoteliere			28.909	28.909				28.909
1502						TAXE PE SERVICII SPECIFICE	212.940	53.250	50.552	1.599	48.953	48.659		1.893
	01					Impozit pe spectacole	26.730	6.690	7.990	1.599	6.391	6.097		1.893
	50					Alte taxe pe servicii specifice	186.210	46.560	42.562		42.562	42.562		
1602						TAXE PE UTILIZAREA BUNURILOR, AUTORIZAREA UTILIZARII BUNURILOR SAU PE DESFASURAREA DE ACTIVITATI	14.637.920	3.659.510	31.310.761	17.783.395	13.527.366	6.995.391		24.315.370
	02					Impozit pe mijloacele de transport	11.218.750	2.804.710	30.047.534	17.764.787	12.282.747	5.763.263		24.284.271
		01				Impozit pe mijloacele de transport detinute de persoane fizice*)	7.605.520	1.901.380	22.779.741	14.347.411	8.432.330	4.111.172		18.668.569
		02				Impozit pe mijloace de transport detinute persoane de juridice*)	3.613.230	903.330	7.267.793	3.417.376	3.850.417	1.652.091		5.615.702
	03					Taxe si tarife pentru eliberarea de licente si autorizatii de functionare	3.315.850	828.970	1.203.387	1.894	1.201.493	1.201.493		1.894
	50					Alte taxe pe utilizarea bunurilor, autorizarea utilizarii bunurilor sau pe desfasurare de activitati	103.320	25.830	59.840	16.714	43.126	30.635		29.205
1800	02					A6. ALTE IMPOZITE SI TAXE FISCALE	312.140	78.050	581.907	254.766	327.141	210.903		371.004
1802						ALTE IMPOZITE SI TAXE FISCALE	312.140	78.050	581.907	254.766	327.141	210.903		371.004
	50					Alte impozite si taxe	312.140	78.050	581.907	254.766	327.141	210.903		371.004
2900	02					C. VENITURI NEFISCALE	54.453.290	13.365.620	74.336.060	53.098.359	21.237.701	13.185.976		61.150.084
3000						CI. VENITURI DIN PROPRIETATE	17.520.320	4.380.100	15.151.927	11.493.226	3.658.701	1.837.889		13.314.038
3002						VENITURI DIN PROPRIETATE	17.520.320	4.380.100	15.151.927	11.493.226	3.658.701	1.837.889		13.314.038
	01					Varsaminte din profitul net al regiilor autonome	3.493.510	873.390						
	05					Venituri din concesiuni si inchirieri	14.026.810	3.506.710	15.151.927	11.493.226	3.658.701	1.837.889		13.314.038

Capi- tol	Sub- capi- tol	Pa- ra- gra-	Gru- pa/ Titlu	Ar- ti- col	Ali- ne- at	Denumire indicator	Prevederi bugetare anuale aprobrate la finele perioadei de raportare	Prevederi bugetare trimestriale cumulate	Drepturi constatate			Incasari realizate	Stingeri pe alte cai decat incasari	Drepturi constatate de incasat
									Total, din care:	din anii precedenti	din anul curent			
A						B	1	2	3=4+5	4	5	6	7	8=3-6-7
3002	05	30				Alte venituri din concesiuni si inchirieri de catre institutiile publice	14.026.810	3.506.710	15.151.927	11.493.226	3.658.701	1.837.889		13.314.038
3300	02					C2. VANZARI DE BUNURI SI SERVICII	36.932.970	8.985.520	59.184.133	41.605.133	17.579.000	11.348.087		47.836.046
3302						VENITURI DIN PRESTARI DE SERVICII SI ALTE ACTIVITATI	9.322.490	2.330.630	1.809.408	2.843	1.806.565	1.806.293		3.115
	08					Venituri din prestari de servicii	5.470.600	1.367.650	970.000		970.000	970.000		
	10					Contributia parintilor sau sustinatorilor legali pentru intretinerea copiilor in crese	143.060	35.770	45.396		45.396	45.396		
	12					Contributia persoanelor beneficiare ale cantinelor de ajutor social	14.630	3.660	2.124		2.124	2.124		
	13					Fondul national pentru relatii bilaterale afereente mecanismelor financiare SEE	3.694.200	923.550	788.773		788.773	788.773		
	28					Venituri din recuperarea cheltuielilor de judecata, imputatii si despagubiri			3.115	2.843	272			3.115
3402						VENITURI DIN TAXE ADMINISTRATIVE, ELIBERARI PERMISE	174.580	43.660	42.272		42.272	42.272		
	02					Taxe extrajudiciare de timbru	127.140	31.800	42.272		42.272	42.272		
	50					Alte venituri din taxe administrative, eliberari permise	47.440	11.860						
3502						AMENZI, PENALITATI SI CONFISCARI	7.159.070	1.789.770	38.771.236	37.496.100	1.275.136	1.631.608		37.139.628
	01					Venituri din amenzi si alte sanctiuni aplicate potrivit dispozitiilor legale	6.805.080	1.701.270	35.710.748	34.584.495	1.126.253	1.553.758		34.156.990
	02					Venituri din amenzi si alte sanctiuni aplicate de catre alte institutii de specialitate	6.805.080	1.701.270	35.710.748	34.584.495	1.126.253	1.553.758		34.156.990

Capi- tol	Sub- capi- tol	Pa- ra- graf	Gru- pa/ Titlu	Ar- ti- col	Ali- ne- at	Denumire indicator	Prevederi bugetare anuale aprobrate la finele perioadei de raportare	Prevederi bugetare trimestriale cumulate	Drepturi constatate			Incasari realizate	Stingeri pe alte cai decat incasari	Drepturi constatate de incasat
									Total, din care:	din anii precedenti	din anul curent			
A						B	1	2	3=4+5	4	5	6	7	8=3-6-7
4302	30					plata drepturilor de care beneficiaza copiii cu cerinte educationale speciale integrati in invamantul de masa	9.240	9.240	9.231		9.231	9.231		

MUNICIPIUL BRAILA

CONTUL DE EXECUTIE AL BUGETULUI LOCAL - CHELTUIELI
SECTIUNEA DE FUNCTIONARE
31.03.2018

Pag. 1 - lei-

Capi- tol	Sub- capi- tol	Pa- ra- graf	Gru- pa / Titlu	Ar- ti- col	Ali- ne- at	Denumire indicator	Credite de angajament	Credite bugetare		Angajamente bugetare	Angajamente legale	Plati efectuate	Angajamente legale de platit	Cheltuieli efective
								anuale aprobrate la finele perioadei de raportare	trimestriale cumulate					
A						B	1	2	3	4	5	6	7=5-6	8
5002						TOTAL CHELTUIELI		225.906.060	67.141.630	219.171.319	219.171.319	53.167.639	166.003.680	55.289.586
			01			CHELTUIELI CURENTE		221.406.060	64.641.630	214.847.691	214.847.691	51.128.242	163.719.449	53.073.817
			10			TITLUL I CHELTUIELI DE PERSONAL		64.735.610	17.533.210	64.357.603	64.357.603	14.730.727	49.626.876	15.679.507
			20			TITLUL II BUNURI SI SERVICII		51.289.790	16.707.810	47.507.034	47.507.034	10.622.787	36.884.247	11.527.397
			30			TITLUL III DOBANZI		1.750.000	1.000.000	1.750.000	1.750.000	820.059	929.941	820.059
			40			TITLUL IV SUBVENTII		11.100.000	3.600.000	11.100.000	11.100.000	3.341.484	7.758.516	3.341.484
			50			TITLUL V FONDURI DE REZERVA		1.000.000	250.000					
			51			TITLUL VI TRANSFERURI INTRE UNITATI ALE ADMINISTRATIEI PUBLICE		57.101.560	16.423.500	57.101.560	57.101.560	14.255.830	42.845.730	14.255.831
			55			TITLUL VII ALTE TRANSFERURI		1.415.920	442.920	1.415.920	1.415.920	297.920	1.118.000	297.920
			57			TITLUL VIII ASISTENTA SOCIALA		29.831.220	7.650.560	28.735.698	28.735.698	6.869.800	21.865.898	6.894.113
			59			TITLUL XI ALTE CHELTUIELI		3.181.960	1.033.630	2.879.876	2.879.876	189.635	2.690.241	257.506
			79			OPERATIUNI FINANCIARE		4.500.000	2.500.000	4.500.000	4.500.000	2.215.769	2.284.231	2.215.769
			81			TITLUL XVII RAMBURSARI DE CREDITE		4.500.000	2.500.000	4.500.000	4.500.000	2.215.769	2.284.231	2.215.769
			84			PLATI EFECTUATE IN ANII PRECEDENTI SI RECUPERATE IN ANUL CURENT				-176.372	-176.372	-176.372		
			85			Titlu XIX PLATI EFECTUATE IN ANII PRECEDENTI SI RECUPERATE IN ANUL CURENT				-176.372	-176.372	-176.372		
5100	02					Partea I-a SERVICII PUBLICE GENERALE		43.570.000	14.720.000	42.562.288	42.562.288	12.209.960	30.352.328	12.716.857
5102						AUTORITATI PUBLICE SI ACTIUNI EXTERNE		33.500.000	10.162.000	33.492.288	33.492.288	8.494.628	24.997.660	9.028.218
			01			CHELTUIELI CURENTE		33.500.000	10.162.000	33.500.000	33.500.000	8.502.340	24.997.660	9.028.218
			10			TITLUL I CHELTUIELI DE PERSONAL		26.000.000	7.500.000	26.000.000	26.000.000	6.234.755	19.765.245	6.125.375
			10	01		Cheltuieli salariale in bani		24.571.000	6.421.000	24.571.000	24.571.000	5.405.060	19.165.940	5.679.614
			10	01	01	Salarii de baza		21.490.000	5.372.000	21.490.000	21.490.000	4.593.295	16.896.705	5.120.300
			10	01	05	Sporuri pentru conditii de munca		171.000	171.000	171.000	171.000	170.521	479	
			10	01	08	Fond de premii		1.000.000	250.000	1.000.000	1.000.000	122.660	877.340	
			10	01	12	Indemnizatii platite unor persoane din afara unitatii		500.000	125.000	500.000	500.000	99.358	400.642	113.202

Capi- tol	Sub- capi- tol	Pa- ra- graf	Gru- pa / Titlu	Ar- ti- col	Ali- ne- at	Denumire indicator	Credite de angajament	Credite bugetare		Angajamente bugetare	Angajamente legale	Plati efectuate	Angajamente legale de platit	Cheltuieli efective
								anuale aprobat la finele perioadei de raportare	trimestriale cumulate					
A						B	1	2	3	4	5	6	7=5-6	8
						RECUPERATE IN ANUL CURENT				-7.712	-7.712	-7.712		
						Titlul XIX PLATI EFECTUATE IN ANII PRECEDENTI SI RECUPERATE IN ANUL CURENT				-7.712	-7.712	-7.712		
						85 01 Plati efectuate in anii precedenti si recuperate in anul curent				-7.712	-7.712	-7.712		
						85 01 01 Plati efectuate in anii precedenti si recuperate in anul curent (SF)				-7.712	-7.712	-7.712		
5402						ALTE SERVICII PUBLICE GENERALE		8.320.000	3.558.000	7.320.000	7.320.000	2.895.273	4.424.727	2.868.580
						01 CHELTUIELI CURENTE		3.820.000	1.058.000	2.820.000	2.820.000	679.504	2.140.496	652.811
						10 TITLUL I CHELTUIELI DE PERSONAL		2.720.000	750.000	2.720.000	2.720.000	655.029	2.064.971	635.023
						10 01 Cheltuieli salariale in bani		2.552.000	630.000	2.552.000	2.552.000	560.731	1.991.269	585.261
						10 01 01 Salarii de baza		2.223.000	529.000	2.223.000	2.223.000	485.317	1.737.683	547.706
						10 01 05 Sporuri pentru conditii de munca		18.000	18.000	18.000	18.000	17.278	722	
						10 01 08 Fond de premii		135.000	35.000	135.000	135.000	14.925	120.075	
						10 01 13 Indemnizatii de delegare		6.000	2.000	6.000	6.000		6.000	
						10 01 30 Alte drepturi salariale in bani		170.000	46.000	170.000	170.000	43.211	126.789	37.555
						10 02 Cheltuieli salariale in natura		50.000	50.000	50.000	50.000	41.600	8.400	36.700
						10 02 06 Vouchere de vacanta		50.000	50.000	50.000	50.000	41.600	8.400	36.700
						10 03 Contributii		118.000	70.000	118.000	118.000	52.698	65.302	13.062
						10 03 01 Contributii de asigurari sociale de stat		37.000	37.000	37.000	37.000	34.877	2.123	4.443
						10 03 02 Contributii de asigurari de somaj		1.000	1.000	1.000	1.000	964	36	
						10 03 03 Contributii de asigurari sociale de sanatate		11.000	11.000	11.000	11.000	10.534	466	
						10 03 04 Contributii de asigurari pentru accidente de munca si boli profesionale		1.000	1.000	1.000	1.000	289	711	
						10 03 06 Contributii pentru concedii si indemnizatii		2.000	2.000	2.000	2.000	1.639	361	

Capi- tol	Sub- capi- tol	Pa- ra- graf	Gru- pa / Titlu	Ar- ti- col	Ali- ne- at	Denumire indicator	Credite de angajament	Credite bugetare		Angajamente bugetare	Angajamente legale	Plati efectuate	Angajamente legale de platit	Cheltuieli efective
								anuale aprobrate la finele perioadei de raportare	trimestriale cumulate					
A						B	1	2	3	4	5	6	7=5-6	8
						externe		1.750.000	1.000.000	1.750.000	1.750.000	820.059	929.941	820.059
			30	02	05	Dobanzi aferente datoriei publice								
						externe locale		1.750.000	1.000.000	1.750.000	1.750.000	820.059	929.941	820.059
6000	02					Partea II-a APARARE, ORDINE PUBLICA SI SIGURANTA NATIONALA		15.100.000	3.795.000	15.099.465	15.099.465	3.616.989	11.482.476	3.617.524
6102						ORDINE PUBLICA SI SIGURANTA NATIONALA		15.100.000	3.795.000	15.099.465	15.099.465	3.616.989	11.482.476	3.617.524
						CHELTUIELI CURENTE		15.100.000	3.795.000	15.100.000	15.100.000	3.617.524	11.482.476	3.617.524
						TITLUL II BUNURI SI SERVICII		100.000	45.000	100.000	100.000	17.524	82.476	17.524
						Bunuri si servicii		100.000	45.000	100.000	100.000	17.524	82.476	17.524
						Piese de schimb		20.000	5.000	20.000	20.000		20.000	
						Posta, telecomunicatii, radio, tv, internet		30.000	10.000	30.000	30.000	2.852	27.148	2.852
						Alte bunuri si servicii pentru intretinere si functionare		50.000	30.000	50.000	50.000	14.672	35.328	14.672
						TITLUL VI TRANSFERURI INTRE UNITATI ALE ADMINISTRATIEI PUBLICE		15.000.000	3.750.000	15.000.000	15.000.000	3.600.000	11.400.000	3.600.000
						Transferuri curente		15.000.000	3.750.000	15.000.000	15.000.000	3.600.000	11.400.000	3.600.000
						Transferuri catre institutiile publice		15.000.000	3.750.000	15.000.000	15.000.000	3.600.000	11.400.000	3.600.000
						PLATI EFECTUATE IN ANII PRECEDENTI SI RECUPERATE IN ANUL CURENT				-535	-535	-535		
						Titlul XIX PLATI EFECTUATE IN ANII PRECEDENTI SI RECUPERATE IN ANUL CURENT				-535	-535	-535		
						Plati efectuate in anii precedenti si recuperate in anul curent				-535	-535	-535		
						Plati efectuate in anii precedenti si recuperate in anul curent (SF)				-535	-535	-535		
6500	02					Partea III-a CHELTUIELI SOCIAL-CULTURALE		104.896.060	29.601.630	99.175.650	99.175.650	22.153.693	77.021.957	23.845.585
6502						INVATAMANT		15.385.190	4.886.260	10.419.571	10.419.571	3.161.618	7.257.953	3.480.066

Capi- tol	Sub- capi- tol	Pa- ra- graf	Gru- pa / Titlu	Ar- ti- col	Ali- ne- at	Denumire indicator	Credite de angajament	Credite bugetare		Angajamente bugetare	Angajamente legale	Plati efectuate	Angajamente legale de platit	Cheltuieli efective
								anuale aprobrate la finele perioadei de raportare	trimestriale cumulate					
A						B	1	2	3	4	5	6	7=5-6	8
			01			CHELTUIELI CURENTE		15.385.190	4.886.260	10.510.738	10.510.738	3.252.785	7.257.953	3.480.066
			10			TITLUL I CHELTUIELI DE PERSONAL		37.090	37.090	26.500	26.500	4.214	22.286	4.214
			10	02		Cheltuieli salariale in natura		37.090	37.090	26.500	26.500	4.214	22.286	4.214
			10	02	05	Transportul la si de la locul de munca		37.090	37.090	26.500	26.500	4.214	22.286	4.214
			20			TITLUL II BUNURI SI SERVICII		10.809.000	3.572.060	7.342.744	7.342.744	2.525.352	4.817.392	2.723.754
			20	01		Bunuri si servicii		7.814.110	3.100.800	5.975.288	5.975.288	2.385.693	3.589.595	2.493.591
			20	01	01	Furnituri de birou		212.460	35.420	124.440	124.440	13.797	110.643	17.592
			20	01	02	Materiale pentru curatenie		335.020	66.470	210.004	210.004	26.027	183.977	42.274
			20	01	03	Incalzit, iluminat si forta motrica		4.686.330	2.252.090	3.768.451	3.768.451	1.867.887	1.900.564	1.926.623
			20	01	04	Apa, canal si salubritate		1.124.070	348.320	827.083	827.083	247.221	579.862	234.118
			20	01	05	Carburanti si lubrifianti		26.050	9.550	26.050	26.050	2.114	23.936	6.773
			20	01	06	Piese de schimb		7.600	800	6.600	6.600		6.600	
			20	01	07	Transport		2.500	500					
			20	01	08	Posta, telecomunicatii, radio, tv, internet		265.870	81.060	197.130	197.130	53.971	143.159	52.782
			20	01	09	Materiale si prestari de servicii cu caracter functional		252.180	78.470	151.782	151.782	36.324	115.458	42.080
			20	01	30	Alte bunuri si servicii pentru intretinere si functionare		902.030	228.120	663.748	663.748	138.352	525.396	171.349
			20	02		Reparatii curente		2.137.120	194.140	860.723	860.723	36.895	823.828	43.112
			20	04		Medicamente si materiale sanitare		3.000		2.000	2.000		2.000	482
			20	04	04	Dezinfectanti		3.000		2.000	2.000		2.000	482
			20	05		Bunuri de natura obiectelor de inventar		295.870	37.450	142.714	142.714	7.964	134.750	96.698
			20	05	01	Uniforme si echipament		4.500	2.000					
			20	05	30	Alte obiecte de inventar		291.370	35.450	142.714	142.714	7.964	134.750	96.698
			20	06		Deplasari, detasari, transferari		9.000	5.000	5.000	5.000	721	4.279	721
			20	06	01	Deplasari interne, detasari, transferari		9.000	5.000	5.000	5.000	721	4.279	721
			20	11		Carti, publicatii si materiale documentare		36.070	7.000	24.070	24.070	1.000	23.070	

Capi- tol	Sub- capi- tol	Pa- ra- graf	Gru- pa / Titlu	Ar- ti- col	Ali- ne- at	Denumire indicator	Credite de angajament	Credite bugetare		Angajamente bugetare	Angajamente legale	Plati efectuate	Angajamente legale de platit	Cheltuieli efective
								anuale aprobrate la finele perioadei de raportare	trimestriale cumulate					
A						B	1	2	3	4	5	6	7=5-6	8
						PRECEDENTI SI RECUPERATE IN ANUL CURENT				-91.167	-91.167	-91.167		
			85	01		Plati efectuate in anii precedenti si recuperate in anul curent				-91.167	-91.167	-91.167		
			85	01	01	Plati efectuate in anii precedenti si recuperate in anul curent (SF)				-91.167	-91.167	-91.167		
6602						SANATATE	5.567.000	1.683.000	5.214.943	5.214.943	990.212	4.224.731	1.190.370	
			01			CHELTUIELI CURENTE	5.567.000	1.683.000	5.220.000	5.220.000	995.269	4.224.731	1.190.370	
			10			TITLUL I CHELTUIELI DE PERSONAL	5.310.000	1.590.000	5.095.000	5.095.000	969.676	4.125.324	1.153.036	
			10	01		Cheltuieli salariale in bani	4.960.000	1.500.000	4.930.000	4.930.000	896.843	4.033.157	1.127.664	
			10	01	01	Salarii de baza	4.295.000	1.300.000	4.295.000	4.295.000	791.785	3.503.215	1.011.951	
			10	01	05	Sporuri pentru conditii de munca	635.000	200.000	635.000	635.000	105.058	529.942	115.713	
			10	01	17	Indemnizatii de hrana	30.000							
			10	02		Cheltuieli salariale in natura	185.000							
			10	02	06	Vouchere de vacanta	185.000							
			10	03		Contributii	165.000	90.000	165.000	165.000	72.833	92.167	25.372	
			10	03	01	Contributii de asigurari sociale de stat	42.000	42.000	42.000	42.000	40.675	1.325		
			10	03	02	Contributii de asigurari de somaj	1.500	1.500	1.500	1.500	1.239	261		
			10	03	03	Contributii de asigurari sociale de sanatate	13.500	13.500	13.500	13.500	13.385	115		
			10	03	04	Contributii de asigurari pentru accidente de munca si boli profesionale	500	500	500	500	410	90		
			10	03	06	Contributii pentru concedii si indemnizatii	2.500	2.500	2.500	2.500	2.188	312		
			10	03	07	Contributia asiguratorie pentru munca	105.000	30.000	105.000	105.000	14.936	90.064	25.372	
			20			TITLUL II BUNURI SI SERVICII	167.000	57.000	35.000	35.000	9.952	25.048	16.268	
			20	01		Bunuri si servicii	10.000	10.000	5.000	5.000	800	4.200	800	
			20	01	01	Furnituri de birou	5.000	5.000						

Capi- tol	Sub- capi- tol	Pa- ra- graf	Gru- pa / Titlu	Ar- ti- col	Ali- ne- at	Denumire indicator	Credite de angajament	Credite bugetare		Angajamente bugetare	Angajamente legale	Plati efectuate	Angajamente legale de platit	Cheltuieli efective
								anuale aprobrate la finele perioadei de raportare	trimestriale cumulate					
A						B	1	2	3	4	5	6	7=5-6	8
			20	01	30	Alte bunuri si servicii pentru intretinere si functionare		5.000	5.000	5.000	5.000	800	4.200	800
			20	04		Medicamente si materiale sanitare		124.000	24.000					15.068
			20	04	01	Medicamente		54.000	4.000					8.371
			20	04	02	Materiale sanitare		70.000	20.000					6.697
			20	05		Bunuri de natura obiectelor de inventar		10.000	10.000	10.000	10.000	4.344	5.656	
			20	05	30	Alte obiecte de inventar		10.000	10.000	10.000	10.000	4.344	5.656	
			20	14		Protectia muncii		3.000	3.000					
			20	30		Alte cheltuieli		20.000	10.000	20.000	20.000	4.808	15.192	400
			20	30	30	Alte cheltuieli cu bunuri si servicii		20.000	10.000	20.000	20.000	4.808	15.192	400
			57			TITLUL VIII ASISTENTA SOCIALA		20.000	6.000	20.000	20.000	4.241	15.759	4.042
			57	02		Ajutoare sociale		20.000	6.000	20.000	20.000	4.241	15.759	4.042
			57	02	02	Ajutoare sociale in natura		20.000	6.000	20.000	20.000	4.241	15.759	4.042
			59			TITLUL XI ALTE CHELTUIELI		70.000	30.000	70.000	70.000	11.400	58.600	17.024
			59	40		Sume aferente persoanelor cu handicap neincadrate		70.000	30.000	70.000	70.000	11.400	58.600	17.024
			84			PLATI EFECTUATE IN ANII PRECEDENTI SI RECUPERATE IN ANUL CURENT				-5.057	-5.057	-5.057		
			85			Titlu XIX PLATI EFECTUATE IN ANII PRECEDENTI SI RECUPERATE IN ANUL CURENT				-5.057	-5.057	-5.057		
			85	01		Plati efectuate in anii precedenti si recuperate in anul curent				-5.057	-5.057	-5.057		
			85	01	01	Plati efectuate in anii precedenti si recuperate in anul curent (SF)				-5.057	-5.057	-5.057		
6702						CULTURA, RECREERE SI RELIGIE		18.321.560	5.586.000	18.295.154	18.295.154	2.732.323	15.562.831	2.758.730
			01			CHELTUIELI CURENTE		18.321.560	5.586.000	18.321.560	18.321.560	2.758.729	15.562.831	2.758.730
			20			TITLUL II BUNURI SI SERVICII		6.000.000	1.750.000	6.000.000	6.000.000	750.582	5.249.418	750.582
			20	01		Bunuri si servicii		6.000.000	1.750.000	6.000.000	6.000.000	750.582	5.249.418	750.582

Capi- tol	Sub- capi- tol	Pa- ra- graf	Gru- pa / Titlu	Ar- ti- col	Ali- ne- at	Denumire indicator	Credite de angajament	Credite bugetare		Angajamente bugetare	Angajamente legale	Plati efectuate	Angajamente legale de platit	Cheltuieli efective
								anuale aprobrate la finele perioadei de raportare	trimestriale cumulate					
A						B	1	2	3	4	5	6	7=5-6	8
						afara unitatii		400						
	10	01	13			Indemnizatii de delegare		2.000	2.000					
	10	01	17			Indemnizatii de hrana		23.000						
	10	01	30			Alte drepturi salariale in bani		141.700	37.500	141.700	141.700	13.535	128.165	1.645
	10	02				Cheltuieli salariale in natura		128.460	1.460	1.460	1.460	1.450	10	618.450
	10	02	06			Vouchere de vacanta		128.460	1.460	1.460	1.460	1.450	10	618.450
	10	03				Contributii		1.052.060	544.160	1.052.043	1.052.043	486.284	565.759	157.194
	10	03	01			Contributii de asigurari sociale de stat		280.600	280.600	280.599	280.599	278.320	2.279	
	10	03	02			Contributii de asigurari de somaj		9.580	9.580	9.579	9.579	8.648	931	1
	10	03	03			Contributii de asigurari sociale de sanatate		92.320	92.320	92.316	92.316	91.108	1.208	6
	10	03	04			Contributii de asigurari pentru accidente de munca si boli profesionale		4.540	4.540	4.533	4.533	3.320	1.213	
	10	03	06			Contributii pentru concedii si indemnizatii		16.080	16.080	16.076	16.076	14.893	1.183	1
	10	03	07			Contributia asiguratorie pentru munca		648.940	141.040	648.940	648.940	89.995	558.945	157.186
	20					TITLUL II BUNURI SI SERVICII		7.473.790	2.778.750	7.289.290	7.289.290	1.836.703	5.452.587	2.002.790
	20	01				Bunuri si servicii		2.362.500	1.005.300	2.297.500	2.297.500	643.284	1.654.216	741.154
	20	01	01			Furnituri de birou		28.200	16.500	28.200	28.200	4.326	23.874	5.420
	20	01	02			Materiale pentru curatenie		217.200	75.000	163.200	163.200	36.122	127.078	72.097
	20	01	03			Încalzit, iluminat si forta motrica		775.000	445.000	775.000	775.000	293.723	481.277	309.644
	20	01	04			Apa, canal si salubritate		333.000	119.000	333.000	333.000	73.059	259.941	74.792
	20	01	05			Carburanti si lubrifianti		80.500	23.750	70.500	70.500	12.000	58.500	21.922
	20	01	06			Piese de schimb		38.500	25.000	37.500	37.500	14.084	23.416	33.215
	20	01	08			Posta, telecomunicatii, radio, tv, internet		143.900	64.800	143.900	143.900	44.994	98.906	41.484
	20	01	09			Materiale si prestari de servicii cu caracter functional		573.600	167.750	573.600	573.600	131.784	441.816	145.963

Capi- tol	Sub- capi- tol	Pa- ra- graf	Gru- pa / Titlu	Ar- ti- col	Ali- ne- at	Denumire indicator	Credite de angajament	Credite bugetare		Angajamente bugetare	Angajamente legale	Plati efectuate	Angajamente legale de platit	Cheltuieli efective
								anuale aprobrate la finele perioadei de raportare	trimestriale cumulate					
A						B	1	2	3	4	5	6	7=5-6	8
			20	01	30	Alte bunuri si servicii pentru intretinere si functionare		172.600	68.500	172.600	172.600	33.192	139.408	36.617
			20	02		Reparatii curente		151.000	74.000	146.000	146.000	26.778	119.222	25.405
			20	03		Hrana		3.622.290	1.252.000	3.622.290	3.622.290	877.347	2.744.943	928.842
			20	03	01	Hrana pentru oameni		3.622.290	1.252.000	3.622.290	3.622.290	877.347	2.744.943	928.842
			20	04		Medicamente si materiale sanitare		102.900	33.100	45.400	45.400	1.148	44.252	26.720
			20	04	01	Medicamente		72.700	22.400	35.700	35.700	950	34.750	19.252
			20	04	02	Materiale sanitare		14.700	3.950	6.700	6.700		6.700	3.093
			20	04	04	Dezinfectanti		15.500	6.750	3.000	3.000	198	2.802	4.375
			20	05		Bunuri de natura obiectelor de inventar		98.000	26.750	84.000	84.000	13.617	70.383	22.145
			20	05	01	Uniforme si echipament		16.000	2.250	5.000	5.000		5.000	
			20	05	03	Lenjerie si accesorii de pat		10.000	5.000	10.000	10.000	4.875	5.125	
			20	05	30	Alte obiecte de inventar		72.000	19.500	69.000	69.000	8.742	60.258	22.145
			20	06		Deplasari, detasari, transferari		18.000	10.500	10.000	10.000	1.760	8.240	1.760
			20	06	01	Deplasari interne, detasari, transferari		13.000	5.500	10.000	10.000	1.760	8.240	1.760
			20	06	02	Deplasari in strainatate		5.000	5.000					
			20	11		Carti, publicatii si materiale documentare		9.000	3.000	3.000	3.000	415	2.585	1.623
			20	13		Pregatire profesionala		47.000	18.500	33.000	33.000	1.140	31.860	1.140
			20	14		Protectia muncii		21.400	14.850	11.400	11.400	571	10.829	1.238
			20	19		Contributii ale administratiei publice locale la realizarea unor lucrari si servicii de interes public local, in baza unor conventii sau contracte de asociere		172.000	43.000	172.000	172.000	35.540	136.460	35.540
			20	25		Cheltuieli judiciare si extrajudiciare derivate din actiuni in reprezentarea intereselor statului, potrivit dispozitiilor legale		1.400	1.000	1.400	1.400	357	1.043	357
			20	30		Alte cheltuieli		868.300	296.750	863.300	863.300	234.746	628.554	216.866

Capi- tol	Sub- capi- tol	Pa- ra- graf	Gru- pa / Titlu	Ar- ti- col	Al- ne- at	Denumire indicator	Credite de angajament	Credite bugetare		Angajamente bugetare	Angajamente legale	Plati efectuate	Angajamente legale de platit	Cheltuieli efective
								anuale aprobrate la finele perioadei de raportare	trimestriale cumulate					
A						B	1	2	3	4	5	6	7=5-6	8
						de pret si tarif		11.100.000	3.600.000	11.100.000	11.100.000	3.341.484	7.758.516	3.341.484
						TITLUL VI TRANSFERURI INTRE UNITATI ALE ADMINISTRATIEI PUBLICE		3.770.000	400.000	3.770.000	3.770.000	60.433	3.709.567	60.433
						51 01 Transferuri curente		3.770.000	400.000	3.770.000	3.770.000	60.433	3.709.567	60.433
						51 01 01 Transferuri catre institutiile publice		3.770.000	400.000	3.770.000	3.770.000	60.433	3.709.567	60.433

Conducatorul institutiei,



Viorel Marian Dragomir
Conducatorul compartimentului
financiar-contabil


Vasilica Gurgu

Capi- tol	Sub- capi- tol	Pa- ra- graf	Gru- pa/ Titlu	Ar- ti- col	Ali- ne- at	Denumire indicator	Prevederi bugetare anuale aprobrate la finele perioadei de raportare	Prevederi bugetare trimestriale cumulate	Drepturi constatate			Incasari realizate	Stingeri pe alte cai decat incasari	Drepturi constatate de incasat
									Total, din care:	din anii precedenti	din anul curent			
A						B	1	2	3=4+5	4	5	6	7	8=3-6-7
4010						ACORDATE			83.000		83.000	83.000		
	15					Sume utilizate din excedentul anului precedent pentru efectuarea de cheltuieli			83.000		83.000	83.000		
		01				Sume utilizate de administratiile locale din excedentul anului precedent pentru sectiunea de functionare			83.000		83.000	83.000		
4110						ALTE OPERATIUNI FINANCIARE			3.300.391		3.300.391	3.300.391		
	06					Sume din excedentul anului precedent pentru acoperirea golurilor temporare de casa			3.300.391		3.300.391	3.300.391		
4100	10					IV. SUBVENTII	75.443.680	21.007.280	16.682.778		16.682.778	16.682.778		
4210						SUBVENTII DE LA BUGETUL DE STAT	35.000	7.000						
	43					Sume primite de institutiile publice si activitatile finantate integral sau partial din venituri proprii in cadrul programului FEAGA implementate de APIA	35.000	7.000						
4310						SUBVENTII DE LA ALTE ADMINISTRATII	75.408.680	21.000.280	16.682.778		16.682.778	16.682.778		
	09					Subventii pentru institutii publice	57.101.560	16.423.500	14.255.831		14.255.831	14.255.831		
	33					Subventii din bugetul Fondului national unic de asigurari sociale de sanatate pentru acoperirea cresterilor salariale	18.307.120	4.576.780	2.426.947		2.426.947	2.426.947		

MUNICIPIUL BRAILA

DETALIEREA CHELTUIELILOR
INSTITUTII PUBLICE FINANTATE DIN VENITURI PROPRII
SI SUBVENTII DIN BUGETUL LOCAL
SECTIUNEA DE FUNCTIONARE
31.03.2018

Pag. 1 - lei-

Capi- tol	Sub- capi- tol	Pa- ra- graf	Gru- pa / Titlu	Ar- ti- col	Ali- ne- at	Denumire indicator	Credite de angajament	Credite bugetare		Angajamente bugetare	Angajamente legale	Plati efectuate	Angajamente legale de platit	Cheltuieli efective
								anuale aprobrate la finele perioadei de raportare	trimestriale cumulate					
A						B	1	2	3	4	5	6	7=5-6	8
5010						TOTAL CHELTUIELI DIN VENITURI PROPRII SI SUBVENTII		137.960.680	36.990.310	116.442.561	116.442.561	25.962.447	90.480.114	25.205.593
	01					CHELTUIELI CURENTE		137.960.680	36.990.310	116.474.136	116.474.136	25.994.022	90.480.114	25.205.593
	10					TITLUL I CHELTUIELI DE PERSONAL		72.736.460	17.803.800	70.823.437	70.823.437	14.052.984	56.770.453	15.657.410
	20					TITLUL II BUNURI SI SERVICII		64.537.020	19.007.210	45.353.969	45.353.969	11.864.439	33.489.530	9.446.390
	57					TITLUL VIII ASISTENTA SOCIALA		15.000	5.000	1.182	1.182	1.182		1.182
	59					TITLUL XI ALTE CHELTUIELI		672.200	174.300	295.548	295.548	75.417	220.131	100.611
	84					PLATI EFECTUATE IN ANII PRECEDENTI SI RECUPERATE IN ANUL CURENT				-31.575	-31.575	-31.575		
	85					Titlu XIX PLATI EFECTUATE IN ANII PRECEDENTI SI RECUPERATE IN ANUL CURENT				-31.575	-31.575	-31.575		
6110						ORDINE PUBLICA SI SIGURANTA NATIONALA		16.300.000	4.486.000	15.967.000	15.967.000	3.475.989	12.491.011	4.149.631
	01					CHELTUIELI CURENTE		16.300.000	4.486.000	15.967.000	15.967.000	3.475.989	12.491.011	4.149.631
	10					TITLUL I CHELTUIELI DE PERSONAL		15.490.000	4.173.000	15.335.000	15.335.000	3.328.604	12.006.396	3.999.528
	10	01				Cheltuieli salariale in bani		14.689.000	3.732.000	14.689.000	14.689.000	2.961.054	11.727.946	3.453.069
	10	01	01			Salarii de baza		14.525.000	3.632.000	14.525.000	14.525.000	2.874.230	11.650.770	3.437.562
	10	01	05			Sporuri pentru conditii de munca		78.000	78.000	78.000	78.000	77.620	380	
	10	01	30			Alte drepturi salariale in bani		86.000	22.000	86.000	86.000	9.204	76.796	15.507
	10	02				Cheltuieli salariale in natura		330.000	215.000	175.000	175.000	173.788	1.212	468.764
	10	02	02			Norme de hrana		175.000	175.000	175.000	175.000	173.788	1.212	173.788
	10	02	03			Uniforme si echipament obligatoriu		130.000	30.000					294.976
	10	02	06			Vouchere de vacanta		25.000	10.000					
	10	03				Contributii		471.000	226.000	471.000	471.000	193.762	277.238	77.695
	10	03	01			Contributii de asigurari sociale de stat		104.000	104.000	104.000	104.000	103.325	675	
	10	03	02			Contributii de asigurari de somaj		4.000	4.000	4.000	4.000	3.169	831	
	10	03	03			Contributii de asigurari sociale de sanatate		34.000	34.000	34.000	34.000	33.881	119	

Capi- tot	Sub- capi- tot	Pa- ra- graf	Gru- pa / Titlu	Ar- ti- col	Al- ne- at	Denumire indicator	Credite de angajament	Credite bugetare		Angajamente bugetare	Angajamente legale	Plati efectuate	Angajamente legale de platit	Cheltuieli efective
								anuale aprobrate la finele perioadei de raportare	trimestriale cumulate					
A						B	1	2	3	4	5	6	7=5-6	8
			10	03	04	Contributii de asigurari pentru accidente de munca si boli profesionale		2.000	2.000	2.000	2.000	1.703	297	
			10	03	07	Contributia asiguratorie pentru munca		327.000	82.000	327.000	327.000	51.684	275.316	77.695
			20			TITLUL II BUNURI SI SERVICII		810.000	313.000	632.000	632.000	147.385	484.615	150.103
			20	01		Bunuri si servicii		412.000	146.000	380.000	380.000	69.328	310.672	94.760
			20	01	01	Furnituri de birou		25.000	7.000	25.000	25.000	1.180	23.820	9.698
			20	01	02	Materiale pentru curatenie		2.000	1.000					289
			20	01	03	Incalzit, iluminat si forta motrica		90.000	45.000	90.000	90.000	25.365	64.635	26.380
			20	01	04	Apa, canal si salubritate		10.000	3.000	10.000	10.000	925	9.075	1.030
			20	01	05	Carburanti si lubrifianti		30.000	10.000					17.794
			20	01	06	Piese de schimb		30.000	15.000	30.000	30.000	324	29.676	470
			20	01	08	Posta, telecomunicatii, radio, tv, internet		80.000	25.000	80.000	80.000	10.334	69.666	8.726
			20	01	09	Materiale si prestari de servicii cu caracter functional		90.000	25.000	90.000	90.000	18.829	71.171	18.829
			20	01	30	Alte bunuri si servicii pentru intretinere si functionare		55.000	15.000	55.000	55.000	12.371	42.629	11.544
			20	02		Reparatii curente		20.000	7.000					
			20	05		Bunuri de natura obiectelor de inventar		30.000	10.000	30.000	30.000	2.083	27.917	9.246
			20	05	30	Alte obiecte de inventar		30.000	10.000	30.000	30.000	2.083	27.917	9.246
			20	06		Deplasari, detasari, transferari		10.000	5.000	10.000	10.000	119	9.881	119
			20	06	01	Deplasari interne, detasari, transferari		10.000	5.000	10.000	10.000	119	9.881	119
			20	11		Carti, publicatii si materiale documentare		1.000	1.000					
			20	12		Consultanta si expertiza		25.000	10.000					
			20	13		Pregatire profesionala		75.000	25.000					
			20	14		Protectia muncii		15.000	4.000	15.000	15.000	2.700	12.300	2.700
			20	15		Munitie, furnituri si armament de natura activelor fixe pentru armata		25.000	10.000					

Capi- tol	Sub- capi- tol	Pa- ra- graf	Gru- pa / Titlu	Ar- ti- col	Ali- ne- at	Denumire indicator	Credite de angajament	Credite bugetare		Angajamente bugetare	Angajamente legale	Plati efectuate	Angajamente legale de platit	Cheltuieli efective
								anuale aprobrate la finele perioadei de raportare	trimestriale cumulate					
A						B	1	2	3	4	5	6	7=5-6	8
			20	25		Cheltuieli judiciare si extrajudiciare derivate din actiuni in reprezentarea intereselor statului, potrivit dispozitiilor legale		52.000	35.000	52.000	52.000	32.646	19.354	32.646
			20	30		Alte cheltuieli		145.000	60.000	145.000	145.000	40.509	104.491	10.632
			20	30	01	Reclama si publicitate		5.000	3.000	5.000	5.000	1.050	3.950	1.050
			20	30	03	Prime de asigurare non-viata		7.000	2.000	7.000	7.000	1.120	5.880	1.120
			20	30	30	Alte cheltuieli cu bunuri si servicii		133.000	55.000	133.000	133.000	38.339	94.661	8.462
6510						INVATAMANT		6.472.120	2.138.710	3.634.791	3.634.791	832.971	2.801.820	959.373
						CHELTUIELI CURENTE		6.472.120	2.138.710	3.634.791	3.634.791	832.971	2.801.820	959.373
						TITLUL I CHELTUIELI DE PERSONAL		1.040.000	439.700	228.977	228.977	228.977		253.378
			10	01		Cheltuieli salariale in bani		995.000	412.200	211.436	211.436	211.436		247.822
			10	01	01	Salarii de baza		316.000	152.000	89.159	89.159	89.159		106.639
			10	01	06	Alte sporuri		79.000	23.200	5.777	5.777	5.777		2.099
			10	01	10	Fond pentru posturi ocupate prin cumul		169.000	60.000	39.705	39.705	39.705		40.696
			10	01	11	Fond aferent platii cu ora		417.500	173.500	76.795	76.795	76.795		98.388
			10	01	13	Indemnizatii de delegare		500	500					
			10	01	30	Alte drepturi salariale in bani		13.000	3.000					
			10	03		Contributii		45.000	27.500	17.541	17.541	17.541		5.556
			10	03	01	Contributii de asigurari sociale de stat		11.830	11.830	9.971	9.971	9.971		
			10	03	02	Contributii de asigurari de somaj		490	490	292	292	292		
			10	03	03	Contributii de asigurari sociale de sanatate		3.830	3.830	3.288	3.288	3.288		
			10	03	04	Contributii de asigurari pentru accidente de munca si boli profesionale		220	220	118	118	118		
			10	03	06	Contributii pentru concedii si indemnizatii		630	630	537	537	537		
			10	03	07	Contributia asiguratorie pentru munca		28.000	10.500	3.335	3.335	3.335		5.556

Capi- tol	Sub- capi- tol	Pa- ra- graf	Gru- pa / Tittu	Ar- ti- col	Ali- ne- at	Denumire indicator	Credite de angajament	Credite bugetare		Angajamente bugetare	Angajamente legale	Plati efectuate	Angajamente legale de platit	Cheltuieli efective
								anuale aprobrate la finele perioadei de raportare	trimestriale cumulate					
A						B	1	2	3	4	5	6	7=5-6	8
						derivate din actiuni in reprezentarea intereselor statului, potrivit dispozitiilor legale		10.000	5.000					
			20	30		Alte cheltuieli		210.700	50.300	15.684	15.684	13.502	2.182	26.032
			20	30	30	Alte cheltuieli cu bunuri si servicii		210.700	50.300	15.684	15.684	13.502	2.182	26.032
			57			TITLUL VIII ASISTENTA SOCIALA		15.000	5.000	1.182	1.182	1.182		1.182
			57	02		Ajutoare sociale		15.000	5.000	1.182	1.182	1.182		1.182
			57	02	01	Ajutoare sociale in numerar		15.000	5.000	1.182	1.182	1.182		1.182
6610						SANATATE		47.520.000	10.414.900	35.366.376	35.366.376	6.452.465	28.913.911	7.187.363
			01			CHELTUIELI CURENTE		47.520.000	10.414.900	35.397.951	35.397.951	6.484.040	28.913.911	7.187.363
			10			TITLUL I CHELTUIELI DE PERSONAL		34.167.500	7.080.900	34.167.500	34.167.500	5.550.119	28.617.381	6.042.423
			10	01		Cheltuieli salariale in bani		32.767.400	6.520.800	32.767.400	32.767.400	5.111.852	27.655.548	5.906.825
			10	01	01	Salarii de baza		17.210.300	3.476.300	17.210.300	17.210.300	2.860.910	14.349.390	3.215.985
			10	01	05	Sporuri pentru conditii de munca		8.985.400	1.848.400	8.985.400	8.985.400	1.457.992	7.527.408	1.728.949
			10	01	06	Alte sporuri		3.954.000	795.000	3.954.000	3.954.000	600.241	3.353.759	603.520
			10	01	09	Indemnizatie de vacanta		608.000		608.000	608.000		608.000	
			10	01	11	Fond aferent platii cu ora		761.300	167.300	761.300	761.300	92.715	668.585	89.868
			10	01	17	Indemnizatii de hrana		1.115.400	202.800	1.115.400	1.115.400	80.837	1.034.563	241.365
			10	01	30	Alte drepturi salariale in bani		133.000	31.000	133.000	133.000	19.157	113.843	27.138
			10	03		Contributii		1.400.100	560.100	1.400.100	1.400.100	438.267	961.833	135.598
			10	03	01	Contributii de asigurari sociale de stat		254.400	254.400	254.400	254.400	229.571	24.829	2.746
			10	03	02	Contributii de asigurari de somaj		10.700	10.700	10.700	10.700	7.194	3.506	
			10	03	03	Contributii de asigurari sociale de sanatate		85.200	85.200	85.200	85.200	74.821	10.379	
			10	03	04	Contributii de asigurari pentru accidente de munca si boli profesionale		10.500	10.500	10.500	10.500	4.018	6.482	
			10	03	06	Contributii pentru concedii si indemnizatii		372.500	94.400	372.500	372.500	39.968	332.532	

Capi- tol	Sub- capi- tol	Pa- ra- graf	Gru- pa / Titlu	Ar- ti- col	Ali- ne- at	Denumire indicator	Credite de angajament	Credite bugetare		Angajamente bugetare	Angajamente legale	Plati efectuate	Angajamente legale de platit	Cheltuieli efective
								anuale aprobrate la finele perioadei de raportare	trimestriale cumulate					
A						B	1	2	3	4	5	6	7=5-6	8
			10	03	07	Contributia asiguratorie pentru munca		666.800	104.900	666.800	666.800	82.695	584.105	132.852
			20			TITLUL II BUNURI SI SERVICII		12.979.300	3.240.700	1.187.239	1.187.239	890.709	296.530	1.087.402
			20	01		Bunuri si servicii		4.497.000	1.165.900	563.973	563.973	434.787	129.186	547.745
			20	01	01	Furnituri de birou		154.000	35.300	12.667	12.667	3.214	9.453	15.736
			20	01	02	Materiale pentru curatenie		161.000	40.300	5.679	5.679	5.063	616	25.132
			20	01	03	Incalzit, iluminat si forta motrica		1.010.000	303.000	233.708	233.708	180.392	53.316	233.353
			20	01	04	Apa, canal si salubritate		725.000	182.000	51.680	51.680	51.680		51.599
			20	01	05	Carburanti si lubrifianti		60.000	15.000	5.179	5.179	3.763	1.416	3.383
			20	01	06	Piese de schimb		40.000	10.000					
			20	01	08	Posta, telecomunicatii, radio, tv, internet		160.000	40.000	12.242	12.242	12.242		12.181
			20	01	09	Materiale si prestari de servicii cu caracter functional		163.000	40.300	14.270	14.270	10.947	3.323	17.018
			20	01	30	Alte bunuri si servicii pentru intretinere si functionare		2.024.000	500.000	228.548	228.548	167.486	61.062	189.343
			20	02		Reparatii curente		1.577.400	243.500	23.712	23.712	14.007	9.705	36.908
			20	03		Hrana		1.700.200	425.000	259.708	259.708	179.775	79.933	255.267
			20	03	01	Hrana pentru oameni		1.700.200	425.000	259.708	259.708	179.775	79.933	255.267
			20	04		Medicamente si materiale sanitare		2.360.400	590.100	292.634	292.634	225.042	67.592	237.845
			20	04	01	Medicamente		1.800.000	450.000	219.396	219.396	206.813	12.583	179.850
			20	04	02	Materiale sanitare		212.400	53.100	8.498	8.498	7.713	785	16.780
			20	04	03	Reactivi		132.000	33.000	10.687	10.687	6.018	4.669	9.241
			20	04	04	Dezinfectanti		216.000	54.000	54.053	54.053	4.498	49.555	31.974
			20	05		Bunuri de natura obiectelor de inventar		1.595.000	360.500	24.550	24.550	15.827	8.723	
			20	05	01	Uniforme si echipament		520.000	130.000	2.317	2.317	564	1.753	
			20	05	03	Lenjerie si accesorii de pat		520.000	130.000					
			20	05	30	Alte obiecte de inventar		555.000	100.500	22.233	22.233	15.263	6.970	
			20	06		Deplasari, detasari, transferari		50.000	20.000	2.277	2.277	2.167	110	2.112
			20	06	01	Deplasari interne, detasari, transferari		50.000	20.000	2.277	2.277	2.167	110	2.112

Capi- tol	Sub- capi- tol	Pa- ra- graf	Gru- pa / Titlu	Ar- ti- col	Ali- ne- at	Denumire indicator	Credite de angajament	Credite bugetare		Angajamente bugetare	Angajamente legale	Plati efectuate	Angajamente legale de platit	Cheltuieli efective
								anuale aprobrate la finele perioadei de raportare	trimestriale cumulate					
A						B	1	2	3	4	5	6	7=5-6	8
			20	09		Materiale de laborator		86.000	21.500	2.323	2.323	1.107	1.216	2.353
			20	11		Carti, publicatii si materiale documentare		21.700	5.500					
			20	13		Pregatire profesionala		150.000	75.000	1.226	1.226	1.226		1.226
			20	14		Protectia muncii		105.600	26.400	476	476	476		
			20	25		Cheltuieli judiciare si extrajudiciare derivate din actiuni in reprezentarea intereselor statului, potrivit dispozitiilor legale		90.000	22.500					
			20	30		Alte cheltuieli		746.000	284.800	16.360	16.360	16.295	65	3.946
			20	30	01	Reclama si publicitate		50.000	12.500					
			20	30	03	Prime de asigurare non-viata		341.000	183.500	1.517	1.517	1.517		1.517
			20	30	30	Alte cheltuieli cu bunuri si servicii		355.000	88.800	14.843	14.843	14.778	65	2.429
			59			TITLUL XI ALTE CHELTUIELI		373.200	93.300	43.212	43.212	43.212		57.538
			59	01		Burse		73.200	18.300	11.881	11.881	11.881		11.881
			59	40		Sume aferente persoanelor cu handicap neincadrate		300.000	75.000	31.331	31.331	31.331		45.657
			84			PLATI EFECTUATE IN ANII PRECEDENTI SI RECUPERATE IN ANUL CURENT				-31.575	-31.575	-31.575		
			85			Titlul XIX PLATI EFECTUATE IN ANII PRECEDENTI SI RECUPERATE IN ANUL CURENT				-31.575	-31.575	-31.575		
			85	01		Plati efectuate in anii precedenti si recuperate in anul curent				-31.575	-31.575	-31.575		
			85	01	01	Plati efectuate in anii precedenti si recuperate in anul curent (SF)				-31.575	-31.575	-31.575		
6710						CULTURA, RECREERE SI RELIGIE		10.975.560	3.198.700	9.757.560	9.757.560	1.931.615	7.825.945	1.935.185
			01			CHELTUIELI CURENTE		10.975.560	3.198.700	9.757.560	9.757.560	1.931.615	7.825.945	1.935.185
			10			TITLUL I CHELTUIELI DE PERSONAL		5.941.960	1.811.200	5.106.960	5.106.960	1.371.298	3.735.662	1.399.179

Capi- tol	Sub- capi- tol	Pa- ra- graf	Gru- pa / Titlu	Ar- ti- col	Ali- ne- at	Denumire indicator	Credite de angajament	Credite bugetare		Angajamente bugetare	Angajamente legale	Plati efectuate	Angajamente legale de platit	Cheltuieli efective
								anuale aprobate la finele perioadei de raportare	trimestriale cumulate					
A						B	I	2	3	4	5	6	7=5-6	8
			10	01		Cheltuieli salariale in bani		5.720.860	1.698.500	4.927.860	4.927.860	1.280.574	3.647.286	1.368.283
			10	01	01	Salarii de baza		4.709.790	1.382.500	4.079.790	4.079.790	1.008.809	3.070.981	1.123.572
			10	01	05	Sporuri pentru conditii de munca		187.970	53.000	187.970	187.970	46.297	141.673	41.221
			10	01	06	Alte sporuri		43.000	29.000	43.000	43.000	26.124	16.876	3.160
			10	01	08	Fond de premii		65.000	20.000	20.000	20.000	14.802	5.198	
			10	01	12	Indemnizatii platite unor persoane din afara unitatii		662.000	200.000	570.000	570.000	179.998	390.002	195.247
			10	01	13	Indemnizatii de delegare		28.100	10.000	23.100	23.100	862	22.238	862
			10	01	17	Indemnizatii de hrana		10.000						
			10	01	30	Alte drepturi salariale in bani		15.000	4.000	4.000	4.000	3.682	318	4.221
			10	03		Contributii		221.100	112.700	179.100	179.100	90.724	88.376	30.896
			10	03	01	Contributii de asigurari sociale de stat		52.700	52.700	52.700	52.700	51.844	856	5.921
			10	03	02	Contributii de asigurari de somaj		2.650	2.650	2.650	2.650	1.548	1.102	
			10	03	03	Contributii de asigurari sociale de sanatate		16.900	16.900	16.900	16.900	15.637	1.263	-1.368
			10	03	04	Contributii de asigurari pentru accidente de munca si boli profesionale		2.100	2.100	2.100	2.100	1.249	851	
			10	03	06	Contributii pentru concedii si indemnizatii		3.050	3.050	3.050	3.050	2.780	270	
			10	03	07	Contributia asiguratorie pentru munca		143.700	35.300	101.700	101.700	17.666	84.034	26.343
			20			TITLUL II BUNURI SI SERVICII		4.968.600	1.367.500	4.585.600	4.585.600	549.677	4.035.923	520.122
			20	01		Bunuri si servicii		1.993.200	532.000	1.812.200	1.812.200	243.189	1.569.011	275.311
			20	01	01	Furnituri de birou		36.000	12.000	34.000	34.000	765	33.235	5.604
			20	01	02	Materiale pentru curatenie		33.000	10.000	11.000	11.000	60	10.940	1.406
			20	01	03	Incalzit, iluminat si forta motrica		386.000	139.000	361.000	361.000	124.627	236.373	135.122
			20	01	04	Apa, canal si salubritate		26.000	7.500	24.000	24.000	2.073	21.927	2.073
			20	01	05	Carburanti si lubrifianti		47.300	9.500	7.300	7.300	2.000	5.300	4.097
			20	01	06	Piese de schimb		30.900	11.000	10.900	10.900		10.900	3.150

Capi- tol	Sub- capi- tol	Pa- ra- graf	Gru- pa / Titlu	Ar- ti- col	Ali- ne- at	Denumire indicator	Credite de angajament	Credite bugetare		Angajamente bugetare	Angajamente legale	Plati efectuate	Angajamente legale de platit	Cheltuieli efective
								anuale aprobrate la finele perioadei de raportare	trimestriale cumulate					
A						B	1	2	3	4	5	6	7=5-6	8
			20	01	07	Transport		15.000	7.000	2.000	2.000	330	1.670	330
			20	01	08	Posta, telecomunicatii, radio, tv, internet		39.000	10.000	32.000	32.000	6.927	25.073	6.926
			20	01	09	Materiale si prestari de servicii cu caracter functional		918.000	211.000	888.000	888.000	39.164	848.836	22.698
			20	01	30	Alte bunuri si servicii pentru intretinere si functionare		462.000	115.000	442.000	442.000	67.243	374.757	93.905
			20	02		Reparatii curente		80.000	25.000	30.000	30.000		30.000	
			20	05		Bunuri de natura obiectelor de inventar		515.000	126.000	500.000	500.000	75.508	424.492	4.123
			20	05	01	Uniforme si echipament		5.000	1.000					
			20	05	30	Alte obiecte de inventar		510.000	125.000	500.000	500.000	75.508	424.492	4.123
			20	06		Deplasari, detasari, transferari		87.000	20.000	33.000	33.000	1.982	31.018	1.982
			20	06	01	Deplasari interne, detasari, transferari		36.000	8.000	26.000	26.000	824	25.176	824
			20	06	02	Deplasari in strainatate		51.000	12.000	7.000	7.000	1.158	5.842	1.158
			20	11		Carti, publicatii si materiale documentare		7.000	2.000					
			20	13		Pregatire profesionala		25.000	12.000					
			20	14		Protectia muncii		25.000	10.000	25.000	25.000	4.100	20.900	5.740
			20	30		Alte cheltuieli		2.236.400	640.500	2.185.400	2.185.400	224.898	1.960.502	232.966
			20	30	01	Reclama si publicitate		33.000	12.000	27.000	27.000	1.591	25.409	3.971
			20	30	04	Chirii		17.000	5.000	17.000	17.000	2.700	14.300	2.700
			20	30	30	Alte cheltuieli cu bunuri si servicii		2.186.400	623.500	2.141.400	2.141.400	220.607	1.920.793	226.295
			59			TITLUL XI ALTE CHELTUIELI		65.000	20.000	65.000	65.000	10.640	54.360	15.884
			59	40		Sume aferente persoanelor cu handicap neincadrate		65.000	20.000	65.000	65.000	10.640	54.360	15.884
7010						LOCUINTE, SERVICII SI DEZVOLTARE PUBLICA		14.918.000	4.139.000	12.160.834	12.160.834	3.068.353	9.092.481	3.929.400
			01			CHELTUIELI CURENTE		14.918.000	4.139.000	12.160.834	12.160.834	3.068.353	9.092.481	3.929.400
			10			TITLUL I CHELTUIELI DE PERSONAL		10.095.000	2.742.000	9.983.000	9.983.000	2.354.583	7.628.417	2.559.892
			10	01		Cheltuieli salariale in bani		9.644.000	2.567.000	9.644.000	9.644.000	2.198.664	7.445.336	2.503.942

Capi- tol	Sub- capi- tol	Pa- ra- graf	Gru- pa / Titlu	Ar- ti- col	Ali- ne- at	Denumire indicator	Credite de angajament	Credite bugetare		Angajamente bugetare	Angajamente legale	Plati efectuate	Angajamente legale de platit	Cheltuieli efective
								anuale aprobrate la finele perioadei de raportare	trimestriale cumulate					
A						B	1	2	3	4	5	6	7=5-6	8
						neincadrate		134.000	31.000	87.336	87.336	21.565	65.771	27.189
7410						PROTECTIA MEDIULUI		28.170.000	9.200.000	28.170.000	28.170.000	8.091.219	20.078.781	4.432.076
		01				CHELTUIELI CURENTE		28.170.000	9.200.000	28.170.000	28.170.000	8.091.219	20.078.781	4.432.076
		20				TITLUL II BUNURI SI SERVICII		28.170.000	9.200.000	28.170.000	28.170.000	8.091.219	20.078.781	4.432.076
		20	01			Bunuri si servicii		28.170.000	9.200.000	28.170.000	28.170.000	8.091.219	20.078.781	4.432.076
		20	01	09		Materiale si prestari de servicii cu caracter functional		28.170.000	9.200.000	28.170.000	28.170.000	8.091.219	20.078.781	4.432.076
8410						TRANSPORTURI		5.240.000	765.000	3.021.000	3.021.000	374.762	2.646.238	626.109
		01				CHELTUIELI CURENTE		5.240.000	765.000	3.021.000	3.021.000	374.762	2.646.238	626.109
		10				TITLUL I CHELTUIELI DE PERSONAL		1.250.000	240.000	1.250.000	1.250.000	237.575	1.012.425	318.472
		10	01			Cheltuieli salariale in bani		1.222.000	233.000	1.222.000	1.222.000	233.000	989.000	311.610
		10	01	01		Salarii de baza		1.050.000	195.000	1.050.000	1.050.000	195.000	855.000	277.711
		10	01	06		Alte sporuri		30.000	8.000	30.000	30.000	8.000	22.000	12.082
		10	01	30		Alte drepturi salariale in bani		142.000	30.000	142.000	142.000	30.000	112.000	21.817
		10	03			Contributii		28.000	7.000	28.000	28.000	4.575	23.425	6.862
		10	03	07		Contributia asiguratorie pentru munca		28.000	7.000	28.000	28.000	4.575	23.425	6.862
		20				TITLUL II BUNURI SI SERVICII		3.990.000	525.000	1.771.000	1.771.000	137.187	1.633.813	307.637
		20	01			Bunuri si servicii		1.690.000	175.000	1.464.000	1.464.000	101.277	1.362.723	78.659
		20	01	01		Furnituri de birou		5.000	2.000	5.000	5.000	711	4.289	711
		20	01	03		Incalzit, iluminat si forta motrica		30.000	15.000	30.000	30.000	12.623	17.377	14.317
		20	01	04		Apa, canal si salubritate		4.000	1.000	4.000	4.000	885	3.115	871
		20	01	05		Carburanti si lubrifianti		240.000	15.000	20.000	20.000	100	19.900	2.296
		20	01	06		Piese de schimb		6.000	2.000					
		20	01	08		Posta, telecomunicatii, radio, tv, internet		20.000	5.000	20.000	20.000	3.590	16.410	3.592
		20	01	09		Materiale si prestari de servicii cu caracter functional		1.280.000	105.000	1.280.000	1.280.000	64.466	1.215.534	34.110
		20	01	30		Alte bunuri si servicii pentru intretinere si functionare		105.000	30.000	105.000	105.000	18.902	86.098	22.762

Capi- tol	Sub- capi- tol	Pa- ra- graf	Gru- pa / Titlu	Ar- ti- col	Ali- ne- at	Denumire indicator	Credite de angajament	Credite bugetare		Angajamente bugetare	Angajamente legale	Plati efectuate	Angajamente legale de platit	Cheltuieli efective
								anuale aprobrate la finele perioadei de raportare	trimestriale cumulate					
A						B	1	2	3	4	5	6	7=5-6	8
			20	02		Reparatii curente		1.709.000	209.000	9.000	9.000	6.802	2.198	5.716
			20	05		Bunuri de natura obiectelor de inventar		290.000	30.000					146.307
			20	05	30	Alte obiecte de inventar		290.000	30.000					146.307
			20	06		Deplasari, detasari, transferari		1.000	1.000	1.000	1.000	34	966	34
			20	06	01	Deplasari interne, detasari, transferari		1.000	1.000	1.000	1.000	34	966	34
			20	13		Pregatire profesionala		3.000	3.000					
			20	30		Alte cheltuieli		297.000	107.000	297.000	297.000	29.074	267.926	76.921
			20	30	04	Chirii		6.000	2.000	6.000	6.000	1.265	4.735	1.071
			20	30	30	Alte cheltuieli cu bunuri si servicii		291.000	105.000	291.000	291.000	27.809	263.191	75.850
8710						ALTE ACTIUNI ECONOMICE		8.365.000	2.648.000	8.365.000	8.365.000	1.735.073	6.629.927	1.986.456
				01		CHELTUIELI CURENTE		8.365.000	2.648.000	8.365.000	8.365.000	1.735.073	6.629.927	1.986.456
				10		TITLUL I CHELTUIELI DE PERSONAL		4.752.000	1.317.000	4.752.000	4.752.000	981.828	3.770.172	1.084.538
				10		Cheltuieli salariale in bani		4.592.000	1.230.000	4.592.000	4.592.000	923.653	3.668.347	1.045.761
				10	01	Salarii de baza		4.450.000	1.168.000	4.450.000	4.450.000	879.222	3.570.778	1.012.680
				10	01	Sporuri pentru conditii de munca		33.000	33.000	33.000	33.000	18.403	14.597	18.403
				10	01	Indemnizatii de delegare		9.000	2.000	9.000	9.000		9.000	
				10	01	Alte drepturi salariale in bani		100.000	27.000	100.000	100.000	26.028	73.972	14.678
				10	03	Contributii		160.000	87.000	160.000	160.000	58.175	101.825	38.777
				10	03	Contributii de asigurari sociale de stat		38.000	38.000	38.000	38.000	31.188	6.812	
				10	03	Contributii de asigurari de somaj		2.000	2.000	2.000	2.000	926	1.074	
				10	03	Contributii de asigurari sociale de sanatate		13.000	13.000	13.000	13.000	10.084	2.916	
				10	03	Contributii de asigurari pentru accidente de munca si boli profesionale		2.000	2.000	2.000	2.000	298	1.702	
				10	03	Contributii pentru concedii si indemnizatii		1.000	1.000	1.000	1.000		1.000	15.132
				10	03	Contributia asiguratorie pentru munca		104.000	31.000	104.000	104.000	15.679	88.321	23.645
			20			TITLUL II BUNURI SI SERVICII		3.513.000	1.301.000	3.513.000	3.513.000	753.245	2.759.755	901.918

Capi- tol	Sub- capi- tol	Pa- ra- graf	Gru- pa / Titlu	Ar- ti- col	Ali- ne- at	Denumire indicator	Credite de angajament	Credite bugetare		Angajamente bugetare	Angajamente legale	Plati efectuate	Angajamente legale de platit	Cheltuieli efective
								anuale aprobrate la finele perioadei de raportare	trimestriale cumulate					
A						B	1	2	3	4	5	6	7=5-6	8
			20	01		Bunuri si servicii		2.477.000	915.000	2.477.000	2.477.000	572.036	1.904.964	732.291
			20	01	01	Furnituri de birou		10.000	3.000	10.000	10.000	1.117	8.883	4.937
			20	01	02	Materiale pentru curatenie		2.000	2.000	2.000	2.000	82	1.918	395
			20	01	03	Incalzit, iluminat si forta motrica		640.000	350.000	640.000	640.000	137.350	502.650	244.473
			20	01	04	Apa, canal si salubritate		125.000	35.000	125.000	125.000	14.338	110.662	36.425
			20	01	05	Carburanti si lubrifianti		100.000	60.000	100.000	100.000	54.688	45.312	50.671
			20	01	06	Piese de schimb		40.000	15.000	40.000	40.000	3.872	36.128	1.822
			20	01	08	Posta, telecomunicatii, radio, tv, internet		25.000	10.000	25.000	25.000	5.691	19.309	4.778
			20	01	30	Alte bunuri si servicii pentru intretinere si functionare		1.535.000	440.000	1.535.000	1.535.000	354.898	1.180.102	388.790
			20	02		Reparatii curente		70.000	25.000	70.000	70.000	14.695	55.305	16.378
			20	04		Medicamente si materiale sanitare		1.000	1.000	1.000	1.000		1.000	78
			20	04	01	Medicamente		1.000	1.000	1.000	1.000		1.000	78
			20	05		Bunuri de natura obiectelor de inventar		75.000	33.000	75.000	75.000	2.110	72.890	72.140
			20	05	01	Uniforme si echipament		3.000	3.000	3.000	3.000		3.000	347
			20	05	30	Alte obiecte de inventar		72.000	30.000	72.000	72.000	2.110	69.890	71.793
			20	11		Carti, publicatii si materiale documentare		10.000	5.000	10.000	10.000	70	9.930	
			20	13		Pregatire profesionala		10.000	3.000	10.000	10.000		10.000	
			20	14		Protectia muncii		10.000	3.000	10.000	10.000		10.000	
			20	30		Alte cheltuieli		860.000	316.000	860.000	860.000	164.334	695.666	81.031
			20	30	01	Reclama si publicitate		1.000	1.000	1.000	1.000		1.000	661
			20	30	03	Prime de asigurare non-viata		30.000	15.000	30.000	30.000	9.152	20.848	9.129
			20	30	30	Alte cheltuieli cu bunuri si servicii		829.000	300.000	829.000	829.000	155.182	673.818	71.241
			59			TITLUL XI ALTE CHELTUIELI		100.000	30.000	100.000	100.000		100.000	
			59	40		Sume aferente persoanelor cu handicap neincadrate		100.000	30.000	100.000	100.000		100.000	

Conducatorul institutiei,

Viorel Marian Dragomir



Conducatorul compartimentului
financiar-contabil

Vasilica Gurgu

A handwritten signature in black ink, consisting of a large loop at the top and several strokes below.

CONTUL DE EXECUTIE AL BUGETULUI LOCAL - VENITURI
SECTIUNEA DE DEZVOLTARE
31.03.2018

Pag. 1 -lei-

Capi- tol	Sub- capi- tol	Pa- ra- graf	Gru- pa/ Titlu	Ar- ti- col	Ali- ne- at	Denumire indicator	Prevederi bugetare anuale aprobrate la finele perioadei de raportare	Prevederi bugetare trimestriale cumulate	Drepturi constatate			Incasari realizate	Stingeri pe alte cai decat incasari	Drepturi constatate de incasat
									Total, din care:	din anii precedenti	din anul curent			
A						B	I	2	3=4+5	4	5	6	7	8=3-6-7
0001	02					TOTAL VENITURI-BUGET LOCAL	50.407.980	13.270.260	6.908.687	3.264.492	3.644.195	3.611.871		3.296.816
0002						I. VENITURI CURENTE	7.327.000	2.391.250	1.160.000		1.160.000	1.160.000		
2900						C. VENITURI NEFISCALE	7.327.000	2.391.250	1.160.000		1.160.000	1.160.000		
3300						C2. VANZARI DE BUNURI SI SERVICII	7.327.000	2.391.250	1.160.000		1.160.000	1.160.000		
3702						TRANSFERURI VOLUNTARE, ALTELE DECAT SUBVENTIILE	7.327.000	2.391.250	1.160.000		1.160.000	1.160.000		
	04					Varsaminte din sectiunea de functionare	7.327.000	2.391.250	1.160.000		1.160.000	1.160.000		
3900	02					II. VENITURI DIN CAPITAL	534.700	242.430	3.762.262	3.264.492	497.770	465.446		3.296.816
3902						VENITURI DIN VALORIFICAREA UNOR BUNURI	534.700	242.430	3.762.262	3.264.492	497.770	465.446		3.296.816
	01					Venituri din valorificarea unor bunuri ale institutiilor publice	37.760	9.440	912		912	912		
	03					Venituri din vanzarea locuintelor construite din fondurile statului	351.940	87.990	1.944.316	1.674.063	270.253	210.636		1.733.680
	07					Venituri din vanzarea unor bunuri aparținind domeniului privat al statului sau al unitatilor administrativ- teritoriale	145.000	145.000	1.817.034	1.590.429	226.605	253.898		1.563.136
4000	02					III OPERATIUNI FINANCIARE			1.700.000		1.700.000	1.700.000		
4002						INCASARI DIN RAMBURSAREA IMPRUMUTURILOR ACORDATE			1.700.000		1.700.000	1.700.000		
	14					Sume din excedentul bugetului local utilizate pentru finantarea cheltuielilor sectiunii de dezvoltare			1.700.000		1.700.000	1.700.000		
4100	02					IV. SUBVENTII	33.433.190	8.358.300	286.425		286.425	286.425		
4200						SUBVENTII DE LA ALTE NIVELE ALE ADMINISTRATIEI PUBLICE	33.433.190	8.358.300	286.425		286.425	286.425		

Capi- tol	Sub- capi- tol	Pa- ra- gra- f	Gru- pa/ Titlu	Ar- ti- col	Ali- ne- at	Denumire indicator	Prevederi bugetare anuale aprobrate la finele perioadei de raportare	Prevederi bugetare trimestriale cumulate	Drepturi constatate			Incasari realizate	Stingeri pe alte cai decat incasari	Drepturi constatate de incasat
									Total, din care:	din anii precedenti	din anul curent			
A						B	1	2	3=4+5	4	5	6	7	8=3-6-7
4202						SUBVENTII DE LA BUGETUL DE STAT	33.433.190	8.358.300	286.425		286.425	286.425		
	65					Finantarea Programului National de Dezvoltare Locala	30.081.240	7.520.310	286.425		286.425	286.425		
	69					Subventii de la bugetul de stat catre bugetele locale necesare sustinerii derularii proiectelor finantate din fonduri externe nerambursabile (FEN) postaderare, aferente perioadei de programare 2014-2020	3.351.950	837.990						
4802						SUME PRIMITE DE LA UE/ALTI DONATORI IN CONTUL PLATILOR EFECTUATE SI PREFINANTARI AFERENTE CADRULUI FINANCIAR 2014-2020	9.113.090	2.278.280						
	01					Fondul European de Dezvoltare Regionala(FEDR)	8.472.100	2.175.030						
		01				Sume primite in contul platilor efectuate in anul curent	8.472.100	2.175.030						
	02					Fondul Social European(FSE)	3.250	3.250						
		01				Sume primite in contul platilor efectuate in anul curent	3.250	3.250						
	05					Fondul European pentru Pescuit si Afaceri Maritime (FEPAM)	637.740	100.000						
		01				Sume primite in cadrul platilor efectuate in anul curent	637.740	100.000						

MUNICIPIUL BRAILA

CONTUL DE EXECUTIE AL BUGETULUI LOCAL - CHELTUIELI
SECTIUNEA DE DEZVOLTARE
31.03.2018

Pag. 1 - lei-

Capi- tol	Sub- capi- tol	Pa- ra- graf	Gru- pa / Titlu	Ar- ti- col	Ali- ne- at	Denumire indicator	Credite de angajament	Credite bugetare		Angajamente bugetare	Angajamente legale	Plati efectuate	Angajamente legale de platit	Cheltuieli efective
								anuale aprobrate la finele perioadei de raportare	trimestriale cumulate					
A						B	1	2	3	4	5	6	7=5-6	8
5002						TOTAL CHELTUIELI	38.419.820	121.183.580	34.207.620	115.922.679	115.922.679	2.350.295	113.572.384	1.772.225
	01					CHELTUIELI CURENTE	15.794.900	24.400.900	7.191.430	24.400.900	24.400.900	1.033.112	23.367.788	1.006.113
	51					TITLUL VI TRANSFERURI INTRE UNITATI ALE ADMINISTRATIEI PUBLICE		8.508.000	2.917.000	8.508.000	8.508.000	913.765	7.594.235	913.765
	55					TITLUL VII ALTE TRANSFERURI		98.000	98.000	98.000	98.000	92.348	5.652	92.348
	56					TITLUL VIII PROIECTE CU FINANTARE DIN FONDURI EXTERNE NERAMBURSABILE (PEN) POSTADERARE	701.140	701.140	200.000	701.140	701.140		701.140	
	58					TITLUL X PROIECTE CU FINANTARE DIN FONDURI EXTERNE NERAMBURSABILE CADRULUI FINANCIAR 2014-2020	15.093.760	15.093.760	3.976.430	15.093.760	15.093.760	26.999	15.066.761	
	70					CHELTUIELI DE CAPITAL	22.624.920	96.782.680	27.016.190	91.524.760	91.524.760	1.320.164	90.204.596	766.112
	71					TITLUL XIII ACTIVE NEFINANCIARE	22.624.920	93.282.680	25.266.190	88.024.760	88.024.760	1.320.164	86.704.596	766.112
	72					TITLUL XIV ACTIVE FINANCIARE		3.500.000	1.750.000	3.500.000	3.500.000		3.500.000	
	84					PLATI EFECTUATE IN ANII PRECEDENTI SI RECUPERATE IN ANUL CURENT				-2.981	-2.981	-2.981		
	85					Titlu XIX PLATI EFECTUATE IN ANII PRECEDENTI SI RECUPERATE IN ANUL CURENT				-2.981	-2.981	-2.981		
5100	02					Partea I-a SERVICII PUBLICE GENERALE	195.090	5.538.730	2.409.140	5.538.730	5.538.730	389.178	5.149.552	125.838
5102						AUTORITATI PUBLICE SI ACTIUNI EXTERNE	195.090	5.401.230	2.271.640	5.401.230	5.401.230	389.178	5.012.052	125.411
	01					CHELTUIELI CURENTE	195.090	195.090	95.090	195.090	195.090		195.090	
	58					TITLUL X PROIECTE CU FINANTARE DIN FONDURI EXTERNE NERAMBURSABILE CADRULUI FINANCIAR 2014-2020	195.090	195.090	95.090	195.090	195.090		195.090	
	58	02				Programe din Fondul Social European (FSE)	195.090	195.090	95.090	195.090	195.090		195.090	
	58	02	01			Finantarea nationala	190.640	190.640	90.640	190.640	190.640		190.640	
	58	02	02			Finantarea externa nerambursabila	4.450	4.450	4.450	4.450	4.450		4.450	
	70					CHELTUIELI DE CAPITAL		5.206.140	2.176.550	5.206.140	5.206.140	389.178	4.816.962	125.411

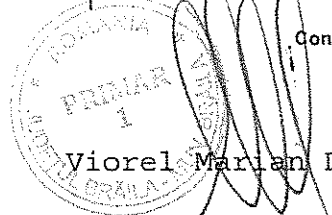
Capi- tol	Sub- capi- tol	Pa- ra- graf	Gru- pa / Titlu	Ar- ti- col	Ali- ne- at	Denumire indicator	Credite de angajament	Credite bugetare		Angajamente bugetare	Angajamente legale	Plati efectuate	Angajamente legale de platit	Cheltuieli efective
								anuale aprobrate la finele perioadei de raportare	trimestriale cumulate					
A						B	1	2	3	4	5	6	7=5-6	8
			71			TITLUL XIII ACTIVE NEFINANCIARE		1.706.140	426.550	1.706.140	1.706.140	389.178	1.316.962	125.411
			71	01		Active fixe		1.706.140	426.550	1.706.140	1.706.140	389.178	1.316.962	125.411
			71	01	01	Constructii								2.021
			71	01	02	Masini, echipamente si mijloace de transport		624.940	390.000	624.940	624.940	389.178	235.762	71.208
			71	01	03	Mobilier, aparatura birotica si alte active corporale		79.300	19.830	79.300	79.300		79.300	1.195
			71	01	30	Alte active fixe (inclusiv reparatii capitale)		1.001.900	16.720	1.001.900	1.001.900		1.001.900	50.987
			72			TITLUL XIV ACTIVE FINANCIARE		3.500.000	1.750.000	3.500.000	3.500.000		3.500.000	
			72	01		Active financiare		3.500.000	1.750.000	3.500.000	3.500.000		3.500.000	
			72	01	01	Participare la capitalul social al societatilor comerciale		3.500.000	1.750.000	3.500.000	3.500.000		3.500.000	
5402						ALTE SERVICII PUBLICE GENERALE		137.500	137.500	137.500	137.500		137.500	427
			70			CHELTUIELI DE CAPITAL		137.500	137.500	137.500	137.500		137.500	427
			71			TITLUL XIII ACTIVE NEFINANCIARE		137.500	137.500	137.500	137.500		137.500	427
			71	01		Active fixe		137.500	137.500	137.500	137.500		137.500	427
			71	01	02	Masini, echipamente si mijloace de transport								149
			71	01	03	Mobilier, aparatura birotica si alte active corporale								278
			71	01	30	Alte active fixe (inclusiv reparatii capitale)		137.500	137.500	137.500	137.500		137.500	
6000	02					Partea II-a APARARE, ORDINE PUBLICA SI SIGURANTA NATIONALA		98.480	65.000	98.480	98.480	37.485	60.995	3.780
6102						ORDINE PUBLICA SI SIGURANTA NATIONALA		98.480	65.000	98.480	98.480	37.485	60.995	3.780
			70			CHELTUIELI DE CAPITAL		98.480	65.000	98.480	98.480	37.485	60.995	3.780
			71			TITLUL XIII ACTIVE NEFINANCIARE		98.480	65.000	98.480	98.480	37.485	60.995	3.780
			71	01		Active fixe		98.480	65.000	98.480	98.480	37.485	60.995	3.780

Capi- tol	Sub- capi- tol	Pa- ra- graf	Gru- pa / Titlu	Ar- ti- col	Ali- ne- at	Denumire indicator	Credite de angajament	Credite bugetare		Angajamente bugetare	Angajamente legale	Plati efectuate	Angajamente legale de platit	Cheltuieli efective
								anuale aprobrate la finele perioadei de raportare	trimestriale cumulate					
A						B	1	2	3	4	5	6	7=5-6	8
			71	01	30	Alte active fixe (inclusiv reparatii capitale)		2.495.000	773.750	2.495.000	2.495.000	190	2.494.810	
6802						ASIGURARI SI ASISTENTA SOCIALA	1.200.000	1.457.000	465.000	143.000	143.000		143.000	119.185
			70			CHELTUIELI DE CAPITAL	1.200.000	1.457.000	465.000	143.000	143.000		143.000	119.185
			71			TITLUL XIII ACTIVE NEFINANCIARE	1.200.000	1.457.000	465.000	143.000	143.000		143.000	119.185
			71	01		Active fixe		257.000	150.000	143.000	143.000		143.000	119.185
			71	01	02	Masini, echipamente si mijloace de transport		54.000		40.000	40.000		40.000	98.480
			71	01	03	Mobilier, aparatura birotica si alte active corporale								14.991
			71	01	30	Alte active fixe (inclusiv reparatii capitale)		203.000	150.000	103.000	103.000		103.000	5.714
			71	03		Reparatii capitale aferente activelor fixe	1.200.000	1.200.000	315.000					
7000	02					Partea IV-a SERVICII SI DEZVOLTARE PUBLICA, LOCUINTE, MEDIU SI APE	6.476.370	21.916.020	5.635.890	21.913.039	21.913.039	796.816	21.116.223	240.788
7002						LOCUINTE, SERVICII SI DEZVOLTARE PUBLICA	6.476.370	18.207.840	4.427.710	18.204.859	18.204.859	796.816	17.408.043	240.788
			01			CHELTUIELI CURENTE	5.653.370	7.110.370	1.653.340	7.110.370	7.110.370	266.000	6.844.370	240.000
			51			TITLUL VI TRANSFERURI INTRE UNITATI ALE ADMINISTRATIEI PUBLICE		1.457.000	240.000	1.457.000	1.457.000	240.000	1.217.000	240.000
			51	02		Transferuri de capital		1.457.000	240.000	1.457.000	1.457.000	240.000	1.217.000	240.000
			51	02	29	Alte transferuri de capital catre institutii publice		1.457.000	240.000	1.457.000	1.457.000	240.000	1.217.000	240.000
			58			TITLUL X PROIECTE CU FINANTARE DIN FONDURI EXTERNE NERAMBURSABILE								
						CADRULUI FINANCIAR 2014-2020	5.653.370	5.653.370	1.413.340	5.653.370	5.653.370	26.000	5.627.370	
			58	01		Programe din Fondul European de Dezvoltare Regionala (FEDR)	5.653.370	5.653.370	1.413.340	5.653.370	5.653.370	26.000	5.627.370	
			58	01	01	Finantarea nationala	467.170	467.170	116.800	467.170	467.170	26.000	441.170	

Capi- tol	Sub- capi- tol	Pa- ra- graf	Gru- pa / Titlu	Ar- ti- col	Ali- ne- at	Denumire indicator	Credite de angajament	Credite bugetare		Angajamente bugetare	Angajamente legale	Plati efectuate	Angajamente legale de platit	Cheltuieli efective
								anuale aprobrate la finele perioadei de raportare	trimestriale cumulate					
A						B	1	2	3	4	5	6	7=5-6	8
			58	01	02	Finantarea externa nerambursabila	5.186.200	5.186.200	1.296.540	5.186.200	5.186.200		5.186.200	
			70			CHELTUIELI DE CAPITAL	823.000	11.097.470	2.774.370	11.097.470	11.097.470	533.797	10.563.673	788
			71			TITLUL XIII ACTIVE NEFINANCIARE	823.000	11.097.470	2.774.370	11.097.470	11.097.470	533.797	10.563.673	788
			71	01		Active fixe		10.274.470	2.568.620	10.274.470	10.274.470	533.797	9.740.673	788
			71	01	02	Masini, echipamente si mijloace de transport								788
			71	01	30	Alte active fixe (inclusiv reparatii capitale)		10.274.470	2.568.620	10.274.470	10.274.470	533.797	9.740.673	
			71	03		Reparatii capitale aferente activelor fixe	823.000	823.000	205.750	823.000	823.000		823.000	
			84			PLATI EFECTUATE IN ANII PRECEDENTI SI RECUPERATE IN ANUL CURENT				-2.981	-2.981	-2.981		
			85			Titlul XIX PLATI EFECTUATE IN ANII PRECEDENTI SI RECUPERATE IN ANUL CURENT				-2.981	-2.981	-2.981		
			85	01		Plati efectuate in anii precedenti si recuperate in anul curent				-2.981	-2.981	-2.981		
			85	01	02	Plati efectuate in anii precedenti si recuperate in anul curent (SD)				-2.981	-2.981	-2.981		
7402						PROTECTIA MEDIULUI		3.708.180	1.208.180	3.708.180	3.708.180		3.708.180	
			01			CHELTUIELI CURENTE		1.757.000	257.000	1.757.000	1.757.000		1.757.000	
			51			TITLUL VI TRANSFERURI INTRE UNITATI ALE ADMINISTRATIEI PUBLICE		1.757.000	257.000	1.757.000	1.757.000		1.757.000	
			51	02		Transferuri de capital		1.757.000	257.000	1.757.000	1.757.000		1.757.000	
			51	02	29	Alte transferuri de capital catre institutii publice		1.757.000	257.000	1.757.000	1.757.000		1.757.000	
			70			CHELTUIELI DE CAPITAL		1.951.180	951.180	1.951.180	1.951.180		1.951.180	
			71			TITLUL XIII ACTIVE NEFINANCIARE		1.951.180	951.180	1.951.180	1.951.180		1.951.180	
			71	01		Active fixe		1.951.180	951.180	1.951.180	1.951.180		1.951.180	

Capi- tol	Sub- capi- tol	Pa- ra- graf	Gru- pa / Titlu	Ar- ti- col	Alt- ne- at	Denumire indicator	Credite de angajament	Credite bugetare		Angajamente bugetare	Angajamente legale	Plati efectuate	Angajamente legale de platit	Cheltuieli efective
								anuale aprobrate la finele perioadei de raportare	trimestriale cumulate					
A						B	1	2	3	4	5	6	7=5-6	8
8702						(inclusiv reparatii capitale)		53.259.490	15.000.000	53.259.490	53.259.490	359.514	52.899.976	
						ALTE ACTIUNI ECONOMICE	973.320	973.320	400.000	973.320	973.320		973.320	
		01				CHELTUIELI CURENTE	973.320	973.320	400.000	973.320	973.320		973.320	
		58				TITLUL X PROIECTE CU FINANTARE DIN FONDURI EXTERNE NERAMBURSABILE								
						CADRULUI FINANCIAR 2014-2020	973.320	973.320	400.000	973.320	973.320		973.320	
		58	05			Programe din Fondul European pentru Pescuit si Afaceri Maritime	973.320	973.320	400.000	973.320	973.320		973.320	
		58	05	01		Finantarea nationala	101.000	101.000	50.000	101.000	101.000		101.000	
		58	05	02		Finantarea externa nerambursabila	872.320	872.320	350.000	872.320	872.320		872.320	

Conducatorul institutiei,



VIORIEL MARIAN DRAGOMIR
1

Viorel Marian Dragomir

Conducatorul compartimentului
financiar-contabil

Vasilica Gurgu

**CONTUL DE EXECUTIE AL INSTITUTIILOR PUBLICE FINANTATE
DIN VENITURI PROPRII SI SUBVENTII DIN BUGETUL LOCAL - VENITURI
SECTIUNEA DE DEZVOLTARE
31.03.2018**

Pag. 1 -lei-

Capi- tot	Sub- capi- tot	Pa- ra- graf	Gru- pa/ Titlu	Ar- ti- col	Ali- ne- at	Denumire indicator	Prevederi bugetare anuale aprobrate la finele perioadei de raportare	Prevederi bugetare trimestriale cumulate	Drepturi constatate			Incasari realizate	Stingeri pe alte cai decat incasari	Drepturi constatate de incasat
									Total, din care:	din anii precedenti	din anul curent			
A						B	1	2	3=4+5	4	5	6	7	8=3-6-7
0001	10					TOTAL VENITURI-VENITURI PROPRII,SUBVENTII	9.218.800	3.255.000	1.017.857		1.017.857	1.017.857		
0002						I. VENITURI CURENTE	710.800	338.000	92.347		92.347	92.347		
2900						C. VENITURI NEFISCALE	710.800	338.000	92.347		92.347	92.347		
3300						C2. VANZARI DE BUNURI SI SERVICII	710.800	338.000	92.347		92.347	92.347		
3710						TRANSFERURI VOLUNTARE, ALTELE DECAT SUBVENTIILE	710.800	338.000	92.347		92.347	92.347		
	04					Varsaminte din sectiunea de functionare	710.800	338.000	92.347		92.347	92.347		
4000	10					III. OPERATIUNI FINANCIARE			11.745		11.745	11.745		
4010						INCASARI DIN RAMBURSAREA IMPRUMUTURILOR ACORDATE			11.745		11.745	11.745		
	15					Sume utilizate din excedentul anului precedent pentru efectuarea de cheltuieli			11.745		11.745	11.745		
	02					Sume utilizate de administratiile locale din excedentul anului precedent pentru sectiunea de dezvoltare			11.745		11.745	11.745		
4100	10					IV. SUBVENTII	8.508.000	2.917.000	913.765		913.765	913.765		
4310						SUBVENTII DE LA ALTE ADMINISTRATH	8.508.000	2.917.000	913.765		913.765	913.765		
	14					Subventii din bugetele locale pentru finantarea cheltuielilor de capital								
						din domeniul sanatatii	709.000	709.000	65.000		65.000	65.000		
	19					Subventii pentru institutii publice	7.799.000	2.208.000	848.765		848.765	848.765		

**CONTUL DE EXECUTIE AL INSTITUTIILOR PUBLICE FINANTATE
DIN VENITURI PROPRII SI SUBVENTII DIN BUGETUL LOCAL - VENITURI
SECTIUNEA DE DEZVOLTARE
31.03.2018**

Pag. 1 -lei-

Capi- tol	Sub- capi- tol	Pa- ra- graf	Gru- pa/ Titlu	Ar- ti- col	Ali- ne- at	Denumire indicator	Prevederi bugetare anuale aprobrate la finele perioadei de raportare	Prevederi bugetare trimestriale cumulate	Drepturi constatate			Incasari realizate	Stingeri pe alte cai decat incasari	Drepturi constatate de incasat
									Total, din care:	din anii precedenti	din anul curent			
A						B	1	2	3=4+5	4	5	6	7	8=3-6-7
0001	10					TOTAL VENITURI-VENITURI PROPRII,SUBVENTII	9.218.800	3.255.000	1.017.857		1.017.857	1.017.857		
0002						I. VENITURI CURENTE	710.800	338.000	92.347		92.347	92.347		
2900						C. VENITURI NEFISCALE	710.800	338.000	92.347		92.347	92.347		
3300						C2. VANZARI DE BUNURI SI SERVICII	710.800	338.000	92.347		92.347	92.347		
3710						TRANSFERURI VOLUNTARE, ALTELE DECAT SUBVENTIILE	710.800	338.000	92.347		92.347	92.347		
	04					Varsaminte din sectiunea de functionare	710.800	338.000	92.347		92.347	92.347		
4000	10					III. OPERATIUNI FINANCIARE			11.745		11.745	11.745		
4010						INCASARI DIN RAMBURSAREA IMPRUMUTURILOR ACORDATE			11.745		11.745	11.745		
	15					Sume utilizate din excedentul anului precedent pentru efectuarea de cheltuieli			11.745		11.745	11.745		
	02					Sume utilizate de administratiile locale din excedentul anului precedent pentru sectiunea de dezvoltare			11.745		11.745	11.745		
4100	10					IV. SUBVENTII	8.508.000	2.917.000	913.765		913.765	913.765		
4310						SUBVENTII DE LA ALTE ADMINISTRATII	8.508.000	2.917.000	913.765		913.765	913.765		
	14					Subventii din bugetele locale pentru finantarea cheltuielilor de capital								
						din domeniul sanatatii	709.000	709.000	65.000		65.000	65.000		
	19					Subventii pentru institutii publice	7.799.000	2.208.000	848.765		848.765	848.765		

Capi- tol	Sub- capi- tol	Pa- ra- graf	Gru- pa / Titlu	Ar- ti- col	Al- ne- at	Denumire indicator	Credite de angajament	Credite bugetare		Angajamente bugetare	Angajamente legale	Plati efectuate	Angajamente legale de platit	Cheltuieli efective
								anuale aprobate la finele perioadei de raportare	trimestriale cumulate					
A						B	1	2	3	4	5	6	7=5-6	8
						transport		1.448.100	1.148.100	11.745	11.745	11.745		60.809
			71	01	03	Mobilier, aparatura birotica si alte active corporale								102
			71	01	30	Alte active fixe (inclusiv reparatii capitale)		573.000	488.200	61.751	61.751	61.751		10.885
6710						CULTURA, RECREERE SI RELIGIE		2.617.000	267.000	2.450.000	2.450.000	249.364	2.200.636	376.118
			70			CHELTUIELI DE CAPITAL		2.617.000	267.000	2.450.000	2.450.000	249.364	2.200.636	376.118
			71			TITLUL XIII ACTIVE NEFINANCIARE		2.617.000	267.000	2.450.000	2.450.000	249.364	2.200.636	376.118
			71	01		Active fixe		2.617.000	267.000	2.450.000	2.450.000	249.364	2.200.636	376.118
			71	01	01	Constructii		20.000						
			71	01	02	Masini, echipamente si mijloace de transport		130.000						95.256
			71	01	03	Mobilier, aparatura birotica si alte active corporale		15.000	15.000					6.622
			71	01	30	Alte active fixe (inclusiv reparatii capitale)		2.452.000	252.000	2.450.000	2.450.000	249.364	2.200.636	274.240
7010						LOCUNTE, SERVICII SI DEZVOLTARE PUBLICA		1.563.000	338.000	157.773	157.773	152.122	5.651	513.850
			70			CHELTUIELI DE CAPITAL		1.563.000	338.000	157.773	157.773	152.122	5.651	513.850
			71			TITLUL XIII ACTIVE NEFINANCIARE		1.563.000	338.000	157.773	157.773	152.122	5.651	513.850
			71	01		Active fixe		178.340	170.340	98.000	98.000	92.349	5.651	426.920
			71	01	01	Constructii								402.067
			71	01	02	Masini, echipamente si mijloace de transport								18.505
			71	01	03	Mobilier, aparatura birotica si alte active corporale		8.000						2.148
			71	01	30	Alte active fixe (inclusiv reparatii capitale)		170.340	170.340	98.000	98.000	92.349	5.651	4.200
			71	03		Reparatii capitale aferente activelor fixe		1.384.660	167.660	59.773	59.773	59.773		86.930

Capi- tol	Sub- capi- tol	Pa- ra- graf	Gru- pa / Titlu	Ar- ti- col	Ali- ne- at	Denumire indicator	Credite de angajament	Credite bugetare		Angajamente bugetare	Angajamente legale	Plati efectuate	Angajamente legale de platit	Cheltuieli efective
								anuale aprobrate la finele perioadei de raportare	trimestriale cumulate					
A						B	1	2	3	4	5	6	7=5-6	8
7410						PROTECTIA MEDIULUI		1.757.000	257.000					
	70					CHELTUIELI DE CAPITAL		1.757.000	257.000					
	71					TITLUL XIII ACTIVE NEFINANCIARE		1.757.000	257.000					
	71	01				Active fixe		1.757.000	257.000					
	71	01	01			Constructii		1.500.000						
	71	01	02			Masini, echipamente si mijloace de transport		257.000	257.000					
8410						TRANSPORTURI		1.868.000	1.344.000	1.868.000	1.868.000	359.401	1.508.599	675.610
	70					CHELTUIELI DE CAPITAL		1.868.000	1.344.000	1.868.000	1.868.000	359.401	1.508.599	675.610
	71					TITLUL XIII ACTIVE NEFINANCIARE		1.868.000	1.344.000	1.868.000	1.868.000	359.401	1.508.599	675.610
	71	01				Active fixe		1.868.000	1.344.000	1.868.000	1.868.000	359.401	1.508.599	675.610
	71	01	02			Masini, echipamente si mijloace de transport		1.868.000	1.344.000	1.868.000	1.868.000	359.401	1.508.599	671.017
	71	01	03			Mobilier, aparatura biroutica si alte active corporale								4.493
	71	01	30			Alte active fixe (inclusiv reparatii capitale)								100
8710						ALTE ACTIUNI ECONOMICE		560.000	300.000	560.000	560.000		560.000	100.541
	70					CHELTUIELI DE CAPITAL		560.000	300.000	560.000	560.000		560.000	100.541
	71					TITLUL XIII ACTIVE NEFINANCIARE		560.000	300.000	560.000	560.000		560.000	100.541
	71	01				Active fixe		560.000	300.000	560.000	560.000		560.000	100.541
	71	01	01			Constructii								2.666
	71	01	02			Masini, echipamente si mijloace de transport		560.000	300.000	560.000	560.000		560.000	97.421
	71	01	03			Mobilier, aparatura biroutica si alte active corporale								454

Conducatorul institutiei,
Viorel Marian Dragomir

Conducatorul compartimentului
financiar-contabil Vasilica Gurgu

Situația acțiunilor/părților sociale deținute direct/indirect de unitățile administrativ-teritoriale la operatorii economici

Nr. crt.	Codul județului	Denumirea județului	Codul fiscal al unității administrativ-teritoriale	Denumirea unității administrativ-teritoriale	Unitatea administrativ-teritorială este acționar la operatorul economic		Codul unic de identificare al operatorului economic la care unitatea administrativ-teritorială este acționar direct sau indirect	Codul CAEN al activității principale a operatorului economic la care unitatea administrativ-teritorială este acționar direct sau indirect	Denumirea operatorului economic la care unitatea administrativ-teritorială este acționar direct sau indirect	Capitalul social al operatorului economic la care unitatea administrativ-teritorială este acționar direct sau indirect	Valoarea acțiunilor/părților sociale din capitalul social al operatorului economic deținute de către unitatea administrativ-		Ponderea în capitalul social
					Direct	Indirect					Direct	Indirect	
1	2	3	4	5	6	7	8	9	10	11	12	13	14=12/11 14=13/11
1	09	Braila	4205670	Municipiul Braila	Municipiul Braila		10597853	6021	SC Braicar S.A. Braila	22,627,644.00	22,627,644.00		100.00
2	09	Braila	4205670	Municipiul Braila	Municipiul Braila		10625635	9003	SC Eco SA Braila	10,118,407.20	10,072,143.50		99.54
3	09	Braila	4205670	Municipiul Braila	Municipiul Braila		3106589	4030	SC CET SA Braila	4,738,357.00	3,788,790.00		79.96
4	09	Braila	4205670	Municipiul Braila	Municipiul Braila		7179966	4100	Comp.de Utilitati Publice Dunarea S.A. Braila	3,538,100.00	3,072,000.00		86.83
5	09	Braila	4205670	Municipiul Braila	Municipiul Braila		27338691	6820	SC Adm. Pietelor si Targurilor S.A. Braila	7,670,700.00	7,669,700.00		99.99
									Total General		47,230,277.50		

Conducătorul instituției,
Viorel Marian Dragomir

Conducătorul compartimentului,
financiar- contabilitate
Gurgu Vasilica

MUNICIPIUL BRĂILA

SITUAȚIE CENTRALIZATOARE PRIVIND SOLDURILE DIN BĂNCILE COMERCIALE
ALE INSTITUȚIILOR LA DATA DE 31.12.2017

NR. CRT	DENUMIRE INSTITUTIE	DENUMIRE BANCA	disponibil	garantii materiale	alte disponibil.
1	MUNICIPIUL BRAILA	B.C.R.	303584	90296	213288
2	GRADINITA NR.1	RAIFFASEN BANK	2844	2844	
3	GRADINITA NR.2	RAIFFASEN BANK	2336	2336	
4	GRADINITA NR.6	RAIFFASEN BANK	2189	2189	
5	GRADINITA NR.7	RAIFFASEN BANK	2728	2728	
6	GRADINITA NR.8	RAIFFASEN BANK	674	674	
7	GRADINITA NR.11	BANCA TRANSILVANIA	1297	1297	
8	GRADINITA NR.56	RAIFFASEN BANK	775	775	
9	GRADINITA NR.36		0	0	
10	GRADINITA NR.49	BANC POST	0	0	
11	GRADINITA NR.37	B.C.R.	1901	1901	
12	GRADINITA NR.39	RAIFFASEN BANK	2711	0	2711
13	GRADINITA NR.47	RAIFFASEN BANK	1481	1481	
14	GRADINITA NR.48	RAIFFASEN BANK	1575	0	1575
15	GRADINITA NR.51	B.C.R.	3572	3572	
16	SCOALA NR.1 VLAICU VODA		1000	1000	
17	SCOALANR.2 FANUS NEAGU	B.C.R.	1461	1461	
18	SCOALA NR.4AL/I.CUZA	RAIFFASEN BANK	0	0	
19	SCOALA NR.5N. KAZANTZAKIS		0	0	
20	SCOALA NR.7 ION CREANGA	CEC BANK SA	1539	0	1539
21	SCOALA NR.8 ION BANCILA	B.C.R.	828	828	
22	SCOALA NR.9 ANTON PANN	B.C.R.	1080	0	1080
23	SCOALA I.L.CARAGIALE	BANC POST	702	702	
24	SCOALA NR.13 N.CHERCEA	B.C.R.	1254	1254	
25	SCOALA NR.17 E.TEODOROIU	B.C.R.	2290	2290	
26	SCOALA NR.18 M,DRAGOMIR	B.C.R.	1026	1026	
27	SCOALA M.KOGALNICEANU	CEC BANK SA	0	0	
28	SCOALA NR.20 G.COSBUC		0	0	
29	SCOALA NR.21 AL.PUSKIN	CEC BANK SA	0	0	
30	SCOALA NR.22 RADU TUDORAN	CEC BANK SA	657	657	
31	SCOALA M. EMINESCU	B.C.R.	216	0	216
32	SCOALA NR.27 AUREL VLAICU	B.C.R.	975	975	
33	SCOALA VASILE ALECSANDRI	B.C.R.	1112	1112	
34	SCOALA M.SADOVEANU	B.C.R.	2369	0	2369
35	SCOALA M.VITEAZUL	B.C.R.	1073	1073	
36	SCOALA D.CANTEMIR	B.C.R.	923	923	
37	SCOALA SF.ANDREI	B.C.R.	101694	1608	100086
38	COLEGIUL NAT.BALCESCU		53301	1634	51667
39	COLEGIUL NAT.GH.M.MURGOCI	B.C.R.	1419	1389	30

40	LICEUL TERETIC P.CERNA	B.C.R.	1352	1352	
41	LICEUL DE ARTA H.DARCLEE	RAIFFAISEN BANK	2034	0	2034
42	LICEUL CU PROGRAM SPORTIV	B.C.R.	4028	0	4028
43	LICEUL PEDAGOGIC D.P.PERPESSICIUS	B.C.R.	3863	3863	
44	COLEGIUL ECONOMIC I.GHICA	B.C.R.	4159	4159	
45	LICEUL TEORETIC M.SEBASTIAN	BANC POST	3967	3967	
46	GRUP SC.IND.P.ISTRATI	CEC BANK SA	69482	1391	68091
47	GRUP SC.ED.NICOLAU	B.C.R.	0	0	
48	GRUP SC.IND.C.D.NENITESCU	B.C.R.	10696	10696	0
49	GRUP SCOLAR IND.A.SALIGNY	C.EC.	3013	3013	
50	GRUP SC.SANITAR ANA ASLAN	CEC BANK SA	0	0	
51	GRUP SC.G.K.CONSTANTINESCU	B.C.R.	1969	1969	
52	GRUP SC.G.MOISIL	CEC BANK SA	0	0	
53	LICEUL TEORETI N.IORGA	CEC BANK SA	4843	4843	
		TOTAL INVATAMANT	308408	72982	235426
		TOTAL INVATAMANTSI MUN.	611992	163278	448714
54	POLITIA COMUNITARA	RAIFFAISEN BANK	2937	2937	
	SERVICIUL DE TRANSPORT PUBLIC LOCAL DE CALATORI SI DE ADMINISTRARE PORTUARA				
55		RAIFFAISEN BANK	98	98	
56	SERVICIUL DE UTILITATE PUBLICA SEROPLANT	B.C.R	14542	14542	
	SERVICIUL DE UTILITATE PUBLICA DE ADMINISTRARE A FONDULUI LOCATIV SI A CIMITIRELOR				
57		B.C.R	58356	55060	3296
	SERVICIUL DE UTILITATE PUBLICA DE ADMINISTRARE SI GOSPODARIRE LOCALA				
58		RAIFFAISEN BANK	5550	0	5550
59	CASA DE CULTURA	BCR	6053	6053	
60	TEATRUL DE PAPUSI	CEC BANK	19464	19464	
61	TEATRUL DRAMATIC MARIA FILOTI	B.C.R	23755	23755	
	SERVICIUL PUBLIC DE ASISTENTA MEDICALA SI ADMINISTRARE A CRESELOR				
62		B.C.R	2977	2977	
63	DIRECTIA DE ASISTENTA SOCIALA	BCR	20950	20950	
64	SPITALUL DE PSIHIATRIE SF.PANTELIMON	BCR	14040	14040	
	CAMINUL PENTRU PERSOANE VARSTNICE LACU SARAT				
65		RAIFFAISEN BANK	19349	19349	
66	CENTRUL DE ASISTENTA PALEATIVA SF MARIA	CEC BANK	20505	20505	

	CAMINUL PENTRU PERSOANE VARSTNICE				
67	SF. PETRU SI PAVEL	B.R.D	2143	2143	
	TOTAL AUTOFINANTATE		210719	201873	8846
	TOTAL GENERAL		822711	365151	457560

PRIMAR
Viorel Marian Dragomir



Director Executiv,
Gurgu Vasilica



Întocmit
Șef Serviciu Contabilitate Publică
Cociaru Mariana



Situatia platilor efectuate si a sumelor declarate pentru cota-parte aferenta cheltuielilor finantate din FEN postaderare

31.03.2018

Pag: 1 - lei -

Cod indicator	Denumirea programului cu finantare UE	Plati efectuate de la titlul 56 si 58	din care:													
			Plati efectuate pentru cota-parte FEN (alineat02)	Sume in curs de solicitare la rambursare aferente cheltuielilor efectuate in anul curent	Sume in curs de solicitare la rambursare in anul curent aferente cheltuielilor efectuate in anii anteriori	Sume solicitate la rambursare aferenta cheltuielilor efectuate in anul curent	Sume solicitate la rambursare aferente cheltuielilor efectuate in anul curent aflate in curs de autorizare	Sume solicitate la rambursare in anul curent aferente cheltuielilor efectuate in anii anteriori aflate in curs de autorizare	Sume rambursate aferente cheltuielilor efectuate in anul curent	Sume rambursate in anul curent aferente cheltuielilor efectuate in anii anteriori	Sume neautorizate de autoritatile de management aferente cheltuielilor efectuate in anul curent	Sume neautorizate de autoritatile de management aferente cheltuielilor efectuate in anii anteriori	Prefinantare dedusa din sumele solicitate la rambursare aferente cheltuielilor efectuate in anul curent	Prefinantare dedusa din sumele solicitate la rambursare aferente cheltuielilor efectuate in anii anteriori	Sume rezultate din nereguli aferente cheltuielilor efectuate in anul curent si in anii anteriori	Sume rezultate din nereguli deduse din sumele solicitate la rambursare aferente cheltuielilor efectuate in anul curent
	A	01	02	03	04	05	06	07	08	09	10	11	12	13	14	15
10032	Programe di fondul European de Dezvoltare Regionala (FEDR) (5801)	26.996														
10040	Total (cod01 la 39.6)	26.996														

Conducatorul institutiei

Viorel Marian Dragomir

Conducatorul compartimentului financiar-contabil

Vasilica Gurgu

din fonduri externe nerambursabile (FEN) postaderare (titlul 56 si titlul 58) la data de

31.03.2018

Pag.: 1 - lei -

Denumirea sursei de finantare	Buget de stat (s 01-stat)	Buget local (s 02-local)	Bugetul asigurarilor sociale de stat (s 03-bass)	Bugetul asigurarilor pentru somaj (s 04-somaj)	Bugetul fondului national unic de asigurari sociale de sanatate (s05-sanatate)	Bugetul institutiilor publice si activitatilor finantate integral sau partial din venituri proprii (s10-local)	Bugetul fondurilor externe nerambursabile (s08-stat+asigurari+local)	Bugetul creditelor externe (s06-stat+local)	Bugetul creditelor interne (s07-stat+local)	Bugetul institutiilor publice si activitatilor finantate integral sau partial din venituri proprii (s20-stat+asigurari+autonome)	Bugetul institutiilor publice si activitatilor finantate integral din venituri proprii (s10-stat+autonome)
A	01	02	03	04	05	06	07	08	09	10	11
Total plati (titlul VIII cod56+ titlul X cod58) (rd.2+rd.11)		26.999									
Total plati (titlul X cod58)		26.999									
Active nefinanciare (titlul XIII)		26.999									

Conducatorul institutiei

Viorel Marian Dragomir

Conducatorul compartimentului financiar-contabil

Vasilica Gurgu