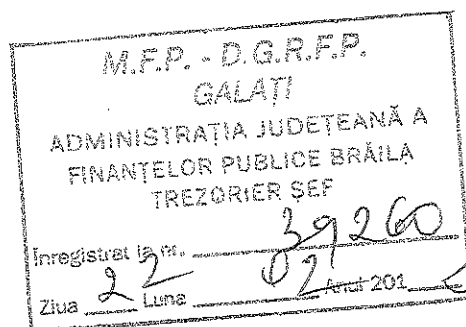


ROMÂNIA  
JUDEȚUL BRĂILA  
MUNICIPIUL BRĂILA

Nr. 5327 / 12.02.2018



Către,  
Administrația Județeană a Finanțelor Publice Brăila  
Biroul sinteza și asistența elaborării și execuției bugetelor locale

Alăturat vă înaintăm situațiile financiare pentru anul 2017 întocmite conform « Normelor metodologice privind întocmirea și depunerea situațiilor financiare ale instituțiilor publice la 31 decembrie 2017 » prevăzute în OMFP nr.1177/01.02.2018.

PRIMAR,  
Viorel Marian Dragomir

DIRECTOR EXECUTIV,  
Vasilica Gurgu

MUNICIPIUL BRĂILA

LISTA INSTITUȚIILOR SUBORDONATE CU  
PRECIZAREA SURSELOR DE FINANȚARE


NR.CRT	Institutii publice finantate din bugeul local
1	Municipiul Braila
2	Gradinita nr.1
3	Gradinita nr.2
4	Gradinita nr.6
5	Gradinita nr.7
6	Gradinita nr.8
7	Gradinita nr.11
8	Gradinita nr.36
9	Gradinita nr.37
10	Gradinita nr.39
11	Gradinita nr.47
12	Gradinita nr.48
13	Gradinita nr.49
14	Gradinita nr.51
15	Gradinita nr.56
16	Scoala nr.1 Vlaicu Voda
17	Scoala nr.2 Fanus Neagu
18	Scoala Alexandru Ion Cuza
19	Scoala nr. 5 Nico Kazantzakis
20	Scoala nr.7 Ion Creanga
21	Scoala Ion Bancila
22	Scoala nr.9 Anton Pann
23	Scoala nr.11 Ion Luca Caragiale
24	Scoala Nedelcu Chercea
25	Scoala nr.17 Ecaterina Teodoroiu
26	Scoala Mihai Dragomir
27	Scoala Mihail Kogalniceanu
28	Scoala George Cosbuc
29	Scoala nr 21Alexandru Puschin
30	Scoala nr 22 Radu Tudoran
31	Scoala nr.23 Mihai Eminescu
32	Scoala nr.27 Aurel Vlaicu
33	Scoala nr.28 Vasile Alexandri
34	Scoala Mihail Sadoveanu
35	Scoala Mihai Viteazu
36	Scoala nr.32 Dimitrie Cantemir
37	Scoala nr.33 Sf. Andrei
38	Colergiul Nicolae Baicescu
39	Colergiul Gh.Munteanu Murgoci
40	Liceul Panait Cerna
41	Liceul de Arta Hariclea Darclee
42	Liceul cu Program Sportiv
43	Liceul Pedagogic D.P.Perpessicius
44	Liceul Economic Ion Ghica
45	Liceul Mihail Sebastian
46	Grup scolar Panait Istrati
47	Grup scolar Edmond Nicolae
48	Grup scolar industrial C.D. Nenitescu

49	Grup scolar Anghel Saligny
50	Grup scolar sanitar Ana Aslan
51	Grup scolar G.K.Constantinescu
52	Grup scolar G .Moisil
53	Liceul Nicolae Ioga
54	Serviciul public de asistenta medicala si administrarea creselor
55	Camin Persoane varstnice Lacu Sarat
56	Camin Persoane varstnice Sf.Petru si Pavel
57	Centrul de asistenta paleativa Sf.Maria
58	Directia de Asistenta Sociala
59	Spitalul de psihiatrie Sf.Pantelimon

	<b>Instituti publice finantate din venituri proprii si transferuri din bugetul local</b>
60	Teatrul dramatic Maria Filotti
61	Teatrul de pupusi Carabus
62	Casa de cultura
63	Serviciul de utilitate publica de administrare si gospodarie locala
64	Politia Comunitara

	<b>Instituti publice finantate din venituri proprii</b>
65	Serviciul de utilitate publica seroplant
66	Serviciul de utilitate publica de administrare a fondului locativ si a cimitirilor
67	Serviciul de transport public local de calatori si de administrare portuara
68	R.A.Administratiei Zonei Libere Braila

PRIMAR  
Viorel Marian Dragomir



Director Executiv,  
Gurgu Vasilica

Întocmit,  
Şef Serviciu Contabilitate Publică  
Cocianu Mariana

ROMÂNIA  
JUDEȚUL BRĂILA  
MUNICIPIUL BRĂILA



DECLARAȚIE  
privind întocmirea situațiilor financiare la 31 decembrie 2017


În conformitate cu prevederile art.30 și art.10 alin (1) din Legea nr.82/1991 Legea contabilității republicată, se confirma că:

- a) politicile contabile utilizate la întocmirea situațiilor financiare anuale sunt în conformitate cu reglementările contabile aplicabile;
- b) situațiile financiare anuale oferă o imagine fidelă poziției financiare , performanței financiare și a celorlalte informații referitoare la activitatea desfășurată;
- c) persoana juridică își desfășoară activitatea în condiții de continuitate.

  
PRIMAR,  
Viorel Marian Dragomir

  
DIRECTOR EXECUTIV,  
Gurgu Vasilica

**ROMÂNIA**  
**JUDEȚUL BRĂILA**  
**MUNICIPIUL BRĂILA**



**Raport de analiză pe bază de bilanț**  
**privind situațiile financiare centralizate**  
**la data de 31 decembrie 2017**

În conformitate cu prevederile Legii Contabilității nr. 82/1991 republicată pentru instituțiile publice, documentul oficial de prezentare a situației patrimoniului sunt situațiile financiare întocmite la 31 decembrie 2017.

Întocmirea situațiilor financiare a fost precedată de verificarea elementelor de activ și de pasiv ale celor 67 instituții, care au fost centralizate conform Ordinului nr.1177/01.02.2018 pentru « aprobarea Normelor metodologice privind întocmirea și depunerea situațiilor financiare ale instituțiilor publice la 31 decembrie 2017 » și cu aplicarea prevederilor « Normelor metodologice privind angajarea lichidarea ,ordonanțarea și plata cheltuielilor instituțiilor publice , precum și organizarea ,evidența si raportarea angajamentelor bugetare și legale aprobate prin Ordinul Ministrului Finanțelor Publice nr.1792/2002 cu modificările ulterioare »

Situațiile financiare încheiate la 31 decembrie 2017 cuprind:

1. Bilanț
2. Contul de rezultat patrimonial
3. Situația fluxurilor de trezorerie (cu anexa disponibilităților din Trezoreria Municipiului Brăila)
4. Situația fluxurilor de trezorerie reprezentând disponibilitățile din alte bănci
5. Disponibil din mijloace cu destinație specială.
6. Contul de execuție al bugetului local – venituri
7. Contul de execuție al bugetului local – cheltuieli (detalierea cheltuielilor)
8. Contul de execuție al instituțiilor publice finanțate din venituri proprii și subvenții din bugetul local – venituri și cheltuieli
9. Situația plăților și a sumelor declarate pentru cota parte aferentă cheltuielilor finanțate din FEN postaderare
10. Situația acțiunilor /părților sociale deținute direct /indirect de unitățile administrativ teritoriale la operatorii economici.
11. Situația activelor și datoriilor instituțiilor publice din administrația locală
12. Veniturile și cheltuielile bugetelor locale pe unități administrative teritoriale.
13. Situația modificărilor în structura activelor nete/capitaluri.

- 14.Situația centralizatoare privind soldurile entităților din băncile comerciale  
 15.Situația activelor fixe amortizabile  
 16.Situația activelor neamortizabile .  
 17.Situația plăților efectuate din fonduri externe nerambursabile (FENO postaderare (titlul 56 și titlul 58)

Conform «Contului de rezultat patrimonial», veniturile operaționale evidențiate la data de 31.12.2017 sunt în sumă de 497.911.176 lei , iar cheltuielile operaționale sunt în sumă de 447.077.678 lei , înregistrându-se un rezultat patrimonial al exercițiului (excedent) de 47.461.363 lei ,iar în formularul de bilanț este înregistrat un excedent de 44.296.096 lei astfel încât diferența provine din sumele alocate unităților de învățământ (3.165.267 lei) repartizate de la Inspectoratul școlar județean Brăila.

În contul de rezultat patrimonial sunt înregistrate c/val.provizioane față de sumele evidențiate în detalierea cheltuielilor și suma de 419.192 lei impozit pe profit.

Execuția bugetului de venituri și cheltuieli consolidat se prezintă astfel :

BUGET	COD	Încasări realizate	Plăți efectuate	EXCEDENT/def.
BUGET LOCAL	02	363.255.956	346.424.039	16.831.917
Buget venituri proprii si subventii	10	111.901.002	112.274.341	-373.339

**Activele fixe necorporale** au prezentat la începutul perioadei de raportare un sold de 5.124.833 lei , iar la sfârșitul perioadei un sold de 4.090.962 lei.Diferența este rezultată din diminuarea cu amortizarea activelor necorporale aferentă perioadei de raportare , planului urbanistic de detaliu, studiu de fezabilitate și proiecte tehnice, licențe etc.

**Activele fixe corporale :**

- instalatii tehnice ,mijloace de transport, animale ,plantații ,mobilier, aparatura birotică și alte active corporale are un sold la începutul anului de 34.044.044 lei , iar la sfârșitul anului are un sold de 32.935.147 lei .Soldul final al conturilor cuprinse în această grupa este rezultat al operațiunilor efectuate în conturile 231-proiecte finalizate și scaderea cu valoarea amortizării înregistrate în timpul anului.

-terenuri și clădiri a prezentat la începutul anului un sold de 2.626.363.437 lei , iar la sfârșitul perioadei de raportare prezintă un sold de 2.611.396.696 lei.

Soldul contului « 231 »aferent proiectelor cu finanțare nerambursabilă cuprinde plățile aferente anilor anteriori, de exemplu :

Extindere pe verticală școala cu clasele I-VIII Ion Creangă ( lei 2.175.250)

**Active financiare necurente** prezintă un sold de 47.231.564 lei format din :

-acțiuni necotate (47.230.278 lei), la S.C.Braicar SA(22.627.644 lei) SC ECO SA (10.072.144 lei),SC CET SA(3.788.790 lei) ,CUP DUNAREA(3.072.000 lei),SC Administrația Piețelor și Târgurilor Brăila(7.669.700 lei) și garanții depuse la furnizori de utilități și alte creanțe în sumă de 1.899.625 lei.

**Creanțe comerciale necurente (randul 01010)** prezintă un sold de 1.899.625 lei reprezentând creanțe din litigii înregistrate de către Serviciul de transport public local de călători și de Administrare portuară , Poliția Comunitară.

**Stocurile** de materiale prezintă la începutul anului un sold de 39.238.691 lei , iar la sfârșitul perioadei un sold de 41.401.440 lei rezultând o creștere de 2.162.749 lei care este datorată faptului că s-au făcut achiziții de bunuri materiale.

**Creanțele comerciale și avansurile (rândul 01022)** totalizează valoarea de 9.459.267 lei și reprezintă c/val. facturi emise pentru prestări de activități pe domeniul public (marcaje rutiere,dezinsecții,dezăpezire și alte activități) , taxă ocupare domeniul public (garaje),debitori abonamente parcare și alți debitori din activitatea de salubritate din perioada anterioară înregistrate de către Serviciul de Utilitate Publică de Administrare și Gospodărire locală , facturi emise și neîncasate de către Serviciul de utilitate publică Seroplant.

-servicii medicale prestate de Spitalul Sf.Pantelimon , care urmeaza a fi incasate de la Casa de Asigurări de Sănătate Brăila sunt in valoare de 662.320 lei .

Soldul **disponibilului la trezorerie ,bănci și alte valori** este detaliat în anexele la situațiile financiare și reprezintă disponibilul aflat la trezorerie în sumă de 94.698.538 lei și disponibilul aflat la bănci comerciale în sumă de 684.317 lei . Suma din fluxul de trezorerie pe sold inițial diferă de **rândul 010331** cu 1128 lei care reprezintă 411 lei burse și 717 lei transport elevi ,sume regăsite în raportarea de la ISJ Brăila.

Contul « 471 » **Cheltuieli in avans** are un sold de 6.396 lei și reprezintă cheltuieli cu abonamente pentru achiziționarea monitorului oficial înregistrate de Serviciul de asistență medicală și administrarea creșelor , Direcția de Asistență Socială .

La **rândul 01074** venituri în avans sunt evidențiate c/valoarea biletelor de spectacol vândute de către instituțiile publice de spectacol și taxă ocupare domeniul public inclusiv taxă parcare evidențiate de către SUPAGL.

**Datorii necurente (randul 01058)** prezintă un sold la începutul anului de 29.022.311 lei și un sold de 14.519.019 lei,înregistrându-se o scădere de 14.503.292 lei datorată în principal evidențierii provizioanelor de către unitățile de învățământ, primărie și instituțiile autofinanțate .

**Provizioanele (randul 01055)** in sumă de 13.444.774 lei sunt constituite ca datorii rezultate din hotărâri judecătorești având ca obiect acordarea unor drepturi de natură salarială stabilite în favoarea personalului din sectorul bugetar rămase definitive și executorii de la instituțiile de învățământ preuniversitar de

stat respectiv diferența dintre drepturile salariale efectiv încasate și cele cuvenite în conformitate cu dispozițiile Legii nr.221/2008 și drepturile ce decurg din aplicarea prevederilor art.50,alin.1 și 2 din Legea 128/1997 ( tranșe de vechime) drepturi actualizate cu rata inflației și eșalonarea la plată-creanțe aferente fondurilor comunitare-**rândul 183421** (13.444.774 lei)- înregistrată sub nr.92087/17.03.2015 întocmită în temeiul prevederilor din OUG nr.29/2011 și OMFP nr.1853/2011cu modificările și completările ulterioare și provizioane necurente OUG 71/2009 și OG17/2012 reprezentând drepturi salariale câștigate în instanță (16.767 lei autofinanțate Poliția Comunitară,unități de învățământ-2.851.634 lei ). **La rândul 183423** componența este datorată înregistrărilor de la Poliția Comunitară (16767 lei,unități învățământ 2.197570 lei),**rândul 183424-333.092 lei** unități învățământ) . **La randul 01052** sunt cuprinse sume aferente garanțiilor materiale,garanții bună execuție și eșalonare la plata pentru taxa pe valoarea adăugată.

**Datorii comerciale (randul 01061)** din bilanț în sumă de 11.037.165 lei reprezintă datorii către furnizori de exemplu :la Serviciul de utilitate publică de administrare și gospodărire locală datorii către SC RER,Braicata ,ECO-sevicii de salubritate,SC Tracon –depozitare deșeuri,SC Electrica –consum energie electrică pentru activități desfășurate la patinoarul din municipiul Brăila.

Spitalul Sf.Pantelimon are obligații de plată către SC PANCRONEX, SC MEDI PLUS (medicamente),Gil Guard (servicii pază).

Primăria municipiului Brăila a înregistrat furnizori aferenți cheltuielilor din luna decembrie ,respectiv SCPancronex aparate și instalații,Engie-GDF Suez,Double media,Electrica ,UPC etc

**Salariile angajaților (randul 01072)** în sumă de 10.557.750 lei înregistrează o creștere de 2.005.371 lei datorată plății cu ora și a plății drepturilor câștigate în instanță de către unitățile de învățământ și legea nr.153/2017privind salarizarea personalului plătit din fonduri publice.

**Alte drepturi cuvenite altor categorii de persoane (randul 01073)** reprezintă burse neridicate .

**În anexa 34** –situația modificărilor în structura activelor nete/capitalurilor la data de 31.12.2017 situația se prezintă exemplificând, astfel :

-**rândul 25002**-reprezintă domeniul public al statului de la Serviciul de transport public local de călători și de administrare portuară

-**rândul 25003-(cont 1020101)**suma de 443.062 lei la reduceri reprezintă vânzări apartamente din blocurile ANL conform legii Legii nr.152/98

- **rândurile 25004-(cont 1030000)-**

Creșteri-HCLM 209/2017 privind rețeaua de iluminat public,rețeaua electrică LEA,LEȘți stâlpi electrici ,HCLM 46/2017-sens giratoriu,HCLM208/2017 sisteme de alimentare cu apă str.Cimbrului,HCLM208/2017 sisteme de canalizare și epurare a apelor str.Cimbrului,

Reduceri-HCLM 303/17.07.2017 –completarea obiectului de delegare al SC Administrația Piețelor și Târgurilor SA cu imobilul în care a funcționat



Grădinița cu program prelungit nr.3,HCLM 257/30.06.2017scos spațiu verde  
Stațiunea Lacu Sărat,HCLM257/2017 construcții și terenuri km 10 DSP și  
DAGL.

**- rândul 25005-cont 1040101-**

Creșteri - HCLM 386/31.08.2017 privind achiziționare teren în  
suprafață de 1326 mp situat în Brăila , HCLM 379/31.08.2017 actualizare  
c/val.cladire Grădinița nr.61Bobocel ,contracte ( nr.15206/12.10.2017-  
1520918.10.2017 cumpărare utilaje pentru reparații străzi

Reduceri-novare teren conform Legii fondului funciar 18/1991-

**-rândul 25006-cont 1050100-**

Creșteri –reevaluare împrejmuiiri metalice ale fondului locativ (DSP)

Reduceri-înregistrat c/val.mijloace fixe amortizate în totalitate scoase  
din funcțiune și operațiuni de reglare (DAGL,Serviciul de transport public local)

Creșterea față de raportarea lunară (**randul 01061**) « Datorii comerciale și  
avansuri » se regăsește în principal în faptul că facturile de utilități care reflectă  
consumuri aferente lunii decembrie sunt primite după depunerea raportărilor  
financiare lunare .Diferențele față de situația lunară la formularul de bilanț la  
rândurile 01631,01072,01073 sunt datorate unor evidențieri reglate odată cu  
depunerea declarației 112(25 ianuarie 2018) la drepturile salariale ale lunii  
decembrie.

La anexa învățământ particular au fost incluse sume de la buget Grădinița cu  
program normal FREE CHIDDREN,Școala primară Sfânta Maria și Școala  
primară Doctor Luca și referitor la organizarea rețelei școlare de învățământ în  
municipiul Brăila pentru anul școlar 2017-2018 prin HCLM 456/22.12.2016,s-a  
aprobat desființarea unității de învățământ Grădinița nr.30 care a fost preluată de  
Grădinița nr.8 iar Liceul Brâncoveanu a fost preluat de Liceul Panait Istrati.

Unitățile de învățământ gestionează proiecte ERASMUS respectiv proiectul  
K2 Everything begins with the first step (totul începe cu primul pas),proiect K1  
Asigurarea calității în educație prin dezvoltarea competențelor digitale,proiect  
Școala creativă favorabilă dezvoltării autonomiei elevului.

În conformitate cu prevederile OMFP 1177/01.02.2018 privind aprobarea  
normelor metodologice referitoare la întocmirea și depunerea situațiilor  
financiare a fost repartizat soldul casei pe surse de venit în cadrul contului de  
venituri al bugetului local. Elementele prezentate în situațiile financiare s-au  
evaluat în conformitate cu principiile contabile generale conform contabilității de  
angajamente .Precizăm că instituțiile subordonate au întocmit și anexat  
declarațiile la situațiile financiare proprii în conformitate cu prevederile art.30 din  
Legea nr.82/1991 republicată.

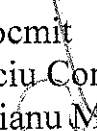
În baza principiului continuității activității și a principiului permanenței  
metodei precum și cel al prudenței și contabilității pe baza de angajament toate

operațiunile economice și financiare se înregistrează pe baza documentelor justificative , forma de înregistrare a operațiunilor este maestru-șah ,iar principalele registre sunt : Registrul-jurnal, Registrul –inventar, Cartea-Mare și balanta de verificare.

Inventarierea și evaluarea elementelor de activ și pasiv ale patrimoniului instituției s-au efectuat până în data de 31.12.2017, fiind reflectată în soldurile finale ale anului 2017, la costul de achiziție pentru bunuri procurate cu titlu oneros și la valoarea justă pentru bunurile obținute cu titlu gratuit. Activele fixe corporale și necorporale se prezintă în bilanț la valoarea de intrare ,amortizarea s-a calculat folosind metoda amortizării liniare , stocurile s-au înregistrat în contabilitate la costul de achiziție, iar creanțele și datoriile instituției s-au înregistrat la valoarea nominală .Politicile contabile au fost elaborate și respectate astfel încât s-a asigurat furnizarea prin situațiile financiare a informațiilor relevante pentru nevoile utilizatorilor în luarea deciziilor economice aferente activității entității.

  
PRIMAR ,  
Viorel Marian Dragomir

  
DIRECTOR EXECUTIV ,  
Gurgu Vasilica

  
Întocmit  
Șef Serviciu Contabilitate Publică  
Cocianu Mariana

**BILANT**  
**31.12.2017**

pag.: 1 - lei -

COD	DENUMIRE INDICATORI	SOLD LA INCEPUTUL PERIOADEI	SOLD LA SFARSITUL PERIOADEI
01003	1.Active fixe necorporale (ct.2030000+2050000+2060000+2080100+2080200+2330000-2800300-2800500-2800800-2900400-2900500-2900800-2930100*)	5.124.833	4.090.962
01004	2.Instalatii tehnice, mijloace de transport, animale, plantatii, mobilier, aparatura birotica si alte active corporale (ct.2130100+2130200+2130300+2130400+2140000+2310000-2810300-2810400-2910300-2910400-2930200*)	34.044.044	32.935.147
01005	3.Terenuri si cladiri (ct.2110100+2110200+2120101+2120102+2120201+2120301+2120401+2120501+2120601+2120901+2310000-2810100-2810200-2910100-2910200-2930200)	2.611.396.696	2.616.420.046
01007	5.Active financiare necurente (investitii pe termen lung) peste un an (ct.2600100+2600200+2600300+2650000+2670201+2670202+2670203+2670204+2670205+2670208-2960101-2960102-2960103-2960200), din care:	26.865.760	47.231.564
01008	Titluri de participare (ct.2600100+2600200+2600300-2960101-2960102-2960103)	26.860.578	47.230.278
01009	6.Creante necurente - sume ce urmeaza a fi incasate dupa o perioada mai mare de un an (ct.4110201+4110208+4130200+4280202+4610201+4610209-4910200-4960200) din care:	212.111	1.910.150
01010	Creante comerciale necurente - sume ce urmeaza a fi incasate dupa o perioada mai mare de un an (ct.4110201+4110208+4130200+4610201-4910200-4960200)	200.516	1.899.625
01015	7.TOTAL ACTIVE NECURENTE (rd.03+04+05+06+07+09)	2.677.643.444	2.702.587.869
01019	1.Stocuri (ct.3010000+3020100+3020200+3020300+3020400+3020500+3020600+3020700+3020800+3020900+3030100+3030200+3040100+3040200+3050100+3050200+3070000+3090000+3310000+3320000+3410000+3450000+3460000+3470000+3490000+3510100+3510200+3540100+3540500+3540600+3560000+3570000+3580000+3590000+3610000+3710000+3810000+/-3480000+/-3780000-3910000-3920100-3920200-3920300-3930000-3940100-3940500-3940600-3950100-3950200-3950300-3950400-3950600-3950700-3950800-3960000-3970000-3980000-4420803)	39.238.691	41.401.440
01021	Creante din operatiuni comerciale, avansuri si alte decontari (ct.2320000+2340000+4090101+4090102+4110101+4110108+4130100+4180000+4250000+4280102+4610101+4610109+4730109**+4810101+4810102+4810103+4810900+4830000+4890101+4890301-4910100-4960100+5120800) din care:	26.615.116	28.488.816
01022	Creante comerciale si avansuri (ct.2320000+2340000+4090101+4090102+4110101+4110108+4130100+4180000+4610101-4910100-4960100),din care:	9.896.453	9.459.267
010221	Avansuri acordate(ct.2320000+2340000+4090101+4090102)	26.972	
01023	Creante bugetare (ct.4310100**+4310200**+4310300**+4310400**+4310500**+4310700**+4370100**+4370200**+4370300**+4420400**+4420802+4440000**+4460100**+4460200**+4480200+4610102+4610104+4630000+4640000+4650100+4650200+4660401+4660402+4660500+4660900+4810101**+4810102**+4810103**+4810900**-4970000), din care:	124.348.452	136.411.911
01024	Creantele bugetului general consolidat (ct.4630000+4640000+4650100+4650200+4660401+4660402+4660500+4660900-4970000)	122.804.590	134.291.304

COD	DENUMIRE INDICATORI	SOLD LA INCEPUTUL PERIOADEI	SOLD LA SFARSITUL PERIOADEI
01030	Total creante curente (rd.21+23+25+27)	150.963.568	164.900.727
01033	Conturi la trezorerie, casa in lei. (ct.5100000+5120101+5120501+5130101+ 5130301+5130302+5140101+5140301+5140302+5150101+5150103+515 0301 +5150500+5150600+5160101+5160301+5160302+5170101+5170301+51 70302 +5200100+5210100+5210300+5230000+5250101+5250102+5250301+52 50302 +5250400+5260000+5270000+5280000+5290101+5290201+5290301+52 90400 +5290901+5310101+5410101+5500101+5520000+5550101+5550400+55 70101 +5580101+5580201+5590101+5600101+5600300+5600401+5610101+56 10300 +5620101+5620300+5620401+5710100+5710300+5710400+5740101+57 40102 +5740301+5740302+5740400+5750100+5750300+5750400-7700000)	82.997.559	94.947.059
010331	Dobanda de incasat,alte valori,avansuri de trezorerie (ct.5180701+5320100+ 5320200+5320300+5320400+5320500+5320600+5320800+5420100)	406.959	1.269.900
01035	Conturi la institutii de credit, BNR, casa in valuta (ct.5110101+5110102+ 5120102+5120402+5120502+5130102+5130202+5140102+5140202+ 5150102+5150202+5150302+5160102+5160202+5170102+5170202+ 5290102+5290202+5290302+5290902+5310402+5410102+5410202+ 5500102+5550102+5550202+5570202+5580102+5580202+5580302+ 5580303+5590102+5590202+5600102+5600103+5600402+5610102+ 5610103+5620102+5620103+5620402)	375.593	684.317
01040	Total disponibilitati si alte valori (rd.33+33.1+35+35.1)	83.780.111	96.901.276
01042	6.Cheltuieli in avans (ct.4710000)	3.833.813	6.396
01045	7.TOTAL ACTIVE CURENTE (rd.19+30+31+40+41+41.1+42)	277.816.183	303.209.839
01046	8.TOTAL ACTIVE (rd.15+45)	2.955.459.627	3.005.797.708
01052	1.Sume necurente - sume ce urmeaza a fi platite dupa o perioada mai mare de un an (ct.2690200+4010200+4030200+4040200+ 4050200+4280201+4620201+4620209+5090000), din care:	1.117.043	1.074.245
01053	Datorii comerciale (ct.4010200+4030200+4040200+4050200+ 4620201)	985.336	916.661
01055	3.Provizioane (ct.1510201+1510202+1510203+1510204+1510208)	27.905.268	13.444.774
01058	TOTAL DATORII NECURENTE (rd.52+54+55)	29.022.311	14.519.019
01060	1.Datorii comerciale, avansuri si alte decontari (ct.2690100+4010100+ 4030100+4040100+4050100+4080000+4190000+4620101+4620109+ 4730109+4810101+4810102+4810103+4810900+ 4830000+4890201+5090000+5120800), din care:	16.775.904	14.835.398
010601	Decontari privind incheiere executiei bugetului de stat din anul curent (ct.4890201)	2.667.522	3.165.267
01061	Datorii comerciale si avansuri (ct.4010100+4030100+4040100+ 4050100+4080000+4190000+4620101), din care:	9.570.288	11.037.165
010611	Avansuri primite (ct.4190000)	5.001	45
01062	2.Datorii catre bugete (ct.4310100+4310200+4310300+4310400+4310500+ 4310700+4370100+4370200+4370300+4400000+4410000+4420300+ 4420801+4440000+4460100+4460200+4480100+4550501+)		

COD	DENUMIRE INDICATORI	SOLD LA INCEPUTUL PERIOADEI	SOLD LA SFARSITUL PERIOADEI
010631	4550502+4550503+4620109+4670100+4670200+4670300+4670400+ 4670500+4670900+4730109+4810900),din care:	19.776.999	22.470.536
01065	Contributii sociale (ct.4310100+4310200+4310300+4310400+4310500+ 4310700+4370100+4370200+4370300)	4.319.690	5.847.142
01072	3.Datorii din operatiuni cu Fonduri externe nerambursabile si fonduri de la buget,alte datorii catre alte organisme internationale (ct.4500200+ 4500400+4500600+4510200+4510401+4510402+4510409+4510601+ 4510602+4510603+4510605+4510606+4510609+4520100+4520200+ 4530200+4540200+4540401+4540402+4540601+4540602+4540603+ 4550200+4550401+4550402+4550403+4550404+4550409+4560400+ 4580401+4580402+4580501+4580502+4590000+4620103+4730103+ 4760000)	493	
01073	6.Salariile angajatilor (ct.4210000+4230000+4260000+4270100+4270300+ 4280101)	8.552.379	10.557.750
01074	7.Alte drepturi cuvenite altor categorii de persoane (pensii, indemnizatii de somaj, burse) (ct.4220100+4220200+4240000+4260000+4270200+ 4270300+4290000+4380000), din care:	161.277	289.085
01078	8.Venituri in avans (ct.4720000)	176.464	219.931
01079	10.TOTAL DATORII CURENTE (rd.60+62+65+70+71+72+73+74+75)	45.443.516	48.372.700
01080	11.TOTAL DATORII (rd.58+78)	74.465.827	62.891.719
01084	12.ACTIVE NETE = TOTAL ACTIVE - TOTAL DATORII = CAPITALURI PROPRII (rd.80=rd.46-79=rd.90)	2.880.993.800	2.942.905.989
01085	1.Rezerve, fonduri (ct.1000000+1010000+1020101+1020102+1020103+ 1030000+ 1040101+1040102+1040103+1050100+1050200+1050300+ 1050400+1050500+1060000+1320000+1330000)	2.403.993.085	2.417.943.298
01087	2.Rezultatul reportat (ct.1170000-sold creditor)	476.870.726	480.666.595
01090	4.Rezultatul patrimonial al exercitiului (ct.1210000-sold creditor)	129.989	44.296.096
01090	6.TOTAL CAPITALURI PROPRII (rd.84+85-86+87-88)	2.880.993.800	2.942.905.989

Conducatorul institutiei

Viorel Marian Dragomir

Conducatorul compartimentului  
financiar-contabil

Vasilica Gurgu

## CONTUL DE REZULTAT PATRIMONIAL

31.12.2017

pag.: 1 - lei -

COD	DENUMIRE INDICATORI	An precedent	An curent
02002	1.Venituri din impozite, taxe, contributi de asigurari si alte venituri ale bugetelor (ct.7300100+7300200+7310100+7310200+7320100+7330000+7340000+7350100 + 7350200+7350300+7350400+7350500+7350600+7360100+7390000+7450100+ 7450200+7450300+7450400+7450500+7450900+7460100+7460200+7460300+ 7460900)	266.207.226	321.008.888
02003	2.Venituri din activitati economice (ct.7210000+7220000+7510100+7510200+/-7090000)	41.903.620	49.724.455
02004	3.Finantari, subventii, transferuri, alocatii bugetare cu destinatie speciala (ct.7510500+7710000+7720100+7720200+7740100+7740200+7750000+ 7760000+7780000+7790101+7790109)	58.652.436	59.876.331
02005	4.Alte venituri operationale (ct.7140000+7180000+7500000++7510300+7510400+ 7810200+7810300+7810401+7810402+7770000)	47.836.759	67.301.502
02006	TOTAL VENITURI OPERATIONALE (rd.02+03+04+05)	414.600.041	497.911.176
02008	1.Salarii si contributiile sociale aferente angajatilor (ct.6410000+6420000+6450100+ 6450200+6450300+6450400+6450500+6450600+6450800+6460000+6470000)	163.953.458	222.453.145
02009	2.Subventii si transferuri (ct.6700000+6710000+6720000+6730000+6740000+ 6750000+6760000+6770000+6780000+6790000)	81.947.620	98.665.210
02010	3.Stocuri, consumabile, lucrari si servicii executate de terti (ct.6010000+6020100+ 6020200+6020300+6020400+6020500+6020600+6020700+6020800+6020900+ 6030000+6060000+6070000+6080000+6090000+6100000+6110000+6120000+ 6130000+6140000+6220000+6230000+6240100+6240200+6260000+6270000+ 6280000+6290100)	77.606.504	83.301.363
02011	4.Cheltuieli de capital, amortizari si provizioane (ct.6290200+6810100+ 6810200+6810300+6810401+6810402+6820101+6820109+ 6820200+6890100+6890200)	65.803.394	25.674.097
02012	5. Alte cheltuieli operationale (ct.6350000*+6350100+6540000+6580101+6580109)	15.701.450	16.983.863
02013	TOTAL CHELTUIELI OPERATIONALE (rd.08+09+10+11+12)	405.012.426	447.077.678
02015	- EXCEDENT (rd.06-rd.13)	9.587.615	50.833.498
02017	IV.VENITURI FINANCIARE (ct.7630000+7640000+7650100+7650200+7660000+ 7670000+7680000+7690000+7860300+7860400)	2.842	1.020
02018	V. CHELTUIELI FINANCIARE (ct.6630000+6640000+6650100+6650200+6660000+ 6670000+6680000+6690000+6860300+6860400+6860800)	6.113.802	6.092.478
02021	- DEFICIT (rd.18-rd.17)	6.110.960	6.091.458
02023	- EXCEDENT (rd.15+20-16-21)	3.476.655	44.742.040
02025	VIII. VENITURI EXTRAORDINARE (ct.7910000)	1.591.654	3.287.858
02026	IX. CHELTUIELI EXTRAORDINARE (ct.6900000+6910000)	2.116.910	149.343
02028	- EXCEDENT (rd.25-rd.26)		3.138.515
02029	- DEFICIT (rd.26-rd.25)	525.256	
020292	- EXCEDENT (rd.23+28-24-29)	2.951.399	47.880.555
020294	Cheltuieli cu impozitul pe profit (din ct.6350000**+6350200)	153.888	419.192
02031	- EXCEDENT (rd.29.2-29.4)	2.797.511	47.461.363

Viorel Marian Dragomir

Vasilica Gurgu

## SITUATIA FLUXURILOR DE TREZORERIE

31.12.2017

pag.: 1 - lei -

COD	DENUMIRE INDICATORI	Total	Casa ct. 5310101	Buget de stat ct. 5200100/ 7700000	Buget local ct. 5210100/ 7700000	Buget asigurari sociale de stat ct. 5250101+ 5250102/ 7700000	Buget asigurari pentru somaj ct. 5740101+ 5740102/ 7700000	Buget Fond national unic de asigurari sociale de sanatate ct. 5710100/ 7700000	Buget Fond pentru mediu ct. 5750100/ 7700000	Buget frezoreria statului ct. 5240100/ 7700000	Buget institutii publice finantate integral din venituri proprii ct. 5600101/ 7700000	Buget institutii publice finantate din venituri proprii si subventii ct. 5610101/ 7700000	Buget activitati finantate din venituri proprii si buget activitati de privatizare ct. 5620101/ 7700000	Buget imprumuturi interne si externe ct. 5130101+ 5140101+ 5160101+ 5170101/ 7700000	Buget fonduri externe nerambursabile (sursa D) ct. 5150103/ 7700000	Alte disponibilitati (ct.5XX)
03002	1. Incasari	557.318.240	76.539.514		361.001.628						42.967.663	64.972.918	3.960.371			7.876.144
03003	2. Plati	900.731.617	76.539.514	3.165.267	309.419.778						40.749.377	62.322.446	4.148.600			7.551.902
03004	3. Numerar net din activitatea operationala (rd.02-rd.03)	56.586.633		-3.165.267	51.581.850						2.218.288	2.650.472	-188.229			324.242
03006	1. Incasari	2.254.376			2.254.328											
03007	2. Plati	35.966.270			30.912.352						2.347.022	2.650.520	-56.376			
03008	3. Numerar net din activitatea de investitii (rd.06-07)	-33.711.894			-28.658.024						-2.347.022	-2.650.472	-56.376			
03011	2. Plati	6.091.909			6.091.909											
03012	3. Numerar net din activitatea de finantare (rd.10-rd.11)	-6.091.909			-6.091.909											
03013	IV.CRESTEREA (DESCRESTEREA) NETA DE NUMERAR SI ECHIVALENT DE NUMERAR (rd.04+rd.08+rd.12)	16.782.820		-3.165.267	16.831.917							-128.734		-244.605		324.242
03014	V. NUMERAR SI ECHIVALENT DE NUMERAR LA INCEPUTUL ANULUI	82.996.431			61.830.151									726.001		1.243.454
030141	-sume recuperate din excedentul anului precedent/sume virate din fondul spitalului in excedent**	29.078.015			26.393.955						2.232.465			451.595		
030142	-sume utilizate din excedentul anului precedent/sume transferate din excedent la bugetul local/sume transferate din excedent pentru constituirea de depozite in trezorerie***	34.158.728			26.393.955						7.313.178			451.595		
03015	VI.NUMERAR SI ECHIVALENT DE NUMERAR LA SFARSITUL PERIOADEI (rd.13+rd.14+rd.14.1-rd.14.2-rd.14.3)	94.698.538		-3.165.267	78.662.068						13.987.378			481.396		1.567.096

Conducatorul institutiei

Viorel Marian Dragomir

Conducatorul compartimentului financiar-contabil

Vasilica Gurgu

Viza trezoreriei



**SITUATIA FLUXURILOR DE TREZORERIE**  
la data de 31.12.2017

cod 03

DEN. IND.	Cod rd	TOTAL	5311	Finantare sursa A	Finantare sursa E	Finantare sursa G	Finantare sursa F	5006	5007	5012	5301	5033	5022	Alte disponibilitati
A	B	1	2	3	4	5	6	8		10	12	13		14
Incasari	02	557318240	76539514	361001628	3960371	64972918	42967665	4456397		892101	3297	1055479	1468870	7876144
Plati	03	500371618	76539514	309059778	4148600	62322446	40749378	4131881		892101	3571	1055479	1468870	7551902
Numerar net din act.oper.	05	56946622	0	51941850	-188229	2650472	2218287	324516	0	0	-274	0	0	324242
Incasari	06	2254376		2254328		48								0
Plati	07	36326269		31272352	56376	2650520	2347021							0
Numerar net din act. de inv.	08	-34071893	0	-29018024	-56376	-2650472	-2347021	0	0	0		0		0
Incasari	10	0												0
Plati	11	6091909		6091909										0
Numerar net din act.de fin.	12	-6091909	0	-6091909	0	0	0	0	0	0		0		0
CREST. (DESCREST.) NETA DE NUMERAR	13	16782820	0	16831917	-244605	0	-128734	324516	0	0	-274	0	0	324242
NUMERAR SI ECHIVALENT DE NUMERAR LA INCEPUTUL ANULUI	14	82996431	0	61830151	726001	0	19196825	1202239	37645	0	3570	0		1243454
- sume recuperate din excedentul anului precedent*	14.1	29078015		26393955	451595		2232465							0
- sume utilizate din excedentul anului precedent*	14.2	34158728		26393955	451595		7313178							0
VI. NUMERAR SI ECHIVALENT DE NUMERAR LA SFARSITUL PERIOADEI (rd.13+rd.14+14.1-14.2)	15	94698538	0	78662068	481396	0	13987378	1526755	37645	0	3296	0	0	1567696


Conducatorul institutiei

Viorel Marian Dragomir

Conducatorul compartimentului  
financiar-contabil

Vasilica Gurgu

Viza trezorerie





## SITUATIA FLUXURILOR DE TREZORERIE

31.12.2017

pag.: 1 - lei -

COD	DENUMIRE INDICATORI	Total	Casa in valuta	Alte disponibilitati
04002	1. Incasari	931.044		931.044
04003	2. Plati	622.429		622.429
04004	3. Numerar net din activitatea operationala (rd.02-rd.03)	308.615		308.615
04013	IV CRESTEREA (DESCRESTEREA) NETA DE NUMERAR SI ECHIVALENT DE NUMERAR (rd.04+rd.08+rd.12)	308.615		308.615
04014	V NUMERAR SI ECHIVALENT DE NUMERAR LA INCEPUTUL PERIOADEI	375.593		375.593
04015	1. Diferente de curs favorabile	172		172
04016	2. Diferente de curs nefavorabile	63		63
04017	VI NUMERAR SI ECHIVALENT DE NUMERAR LA FINELE PERIOADEI(rd.13+14+15-16)	684.317		684.317

Conducatorul institutiei

Viorel Marian Dragomir

Conducatorul compartimentului financiar-contabil

Vasilica Gurgu

**DISPONIBIL DIN MIJLOACE CU DESTINATIE SPECIALA**

31.12.2017

- lei -

DENUMRE INDICATORI	COD	DISPONIBIL LA INCEPUTUL ANULUI	INCASARI	PLATI	DISPONIBIL LA SFARSITUL PERIOADEI
TOTAL (rd.02 la 15)	05001	350.820	397.809	140.717	607.912
- Sume primite ca donatii si sponsorizari (ct.5500101,ct.5500102/analitice distincte)	05002	37.645			37.645
- Garantii materiale retinute gestionarilor conform Legii nr.22/1969 (ct.5500101,ct.5500102/analitice distincte)	05003				
- Alte disponibilitati cu destinatie speciala (ct.5500101,ct.5500102/analitice distincte)	05011	313.175	5.337	56.402	262.110
			392.472	84.315	308.157

Conducatorul institutiei,  
Viorica Marian Dragomir

Conducatorul compartimentului  
financiar-contabil  
Vasilica Gurgu

**Situatia activelor si datoriilor institutiilor publice  
din administratia locala  
31.12.2017**

pag.: 1 - lei -

COD	DENUMIRE INDICATORI	Sold la inceputul anului	Sold la sfarsitul perioadei
18005	Disponibilitati in lei ale institutiilor publice locale si ale institutiilor publice de subordonare locala, la trezorerii (ct.5100000+5120101+5120501+5150101+5150103+5150500+5150600+5160101+5160301+5160302+5170101+5170301+5170302+5210100+5210300+5280000+5290201+5290301+5290400+5290901+5410101+5500101+ 5520000+5550101+5570101+5580101+5580201+5600101+5600300+5610101+5610300+5620101+5620300-7700000), din care:	82.997.559	94.947.059
18008	Total (in baze cash) (rd.04+05)	82.997.559	94.947.059
18010	Total (in baze accrual)(rd.08+09)	82.997.559	94.947.059
18023	Alte valori (ct.5320100+5320200+5320300+5320400+5320500+5320600+5320800)	406.959	1.269.900
18032	Disponibilitati ale institutiilor publice locale si ale institutiilor de subordonare locala la institutiile de credit rezidente (ct.5110101+5110102+5120102+5120402+5120502+5150102+5150202+5160102+5160202+5170102+5170202+5290202+5290302+5290902+5500102+5550102+5550202+5570202+5580102+5580302+5600102+5600103+5610102+5610103+5620102+5620103), din care:	375.593	684.317
18036	Total (in baze cash) (rd.32+35)	375.593	684.317
18038	Total (in baze accrual) (rd.36+37)	375.593	684.317
18051	Disponibilitati ale institutiilor publice aflate la alti rezidenti (terti) (ct.4610109+4610209+2670108+2670208)	27.012	124.659
18052	Total (in baze cash) (rd.51)	27.012	124.659
18131	Actiuni necotate detinute de autoritatile locale la societati nefinanciare (ct.2600200-2960102)(S11)	26.860.578	47.230.278
18134	Total (la valoarea contabila neta (la valoarea de intrare mai putin ajustarile cumulate pentru pierderea de valoare) (rd.131+132+133)	26.860.578	47.230.278
18157	Creante comerciale necurente legale de livrari de bunuri si servicii de catre autoritatile locale sau de institutii subordonate acestora (ct.4110201+4110208+4130200+4610201-4910200-4960200) Total (rd.158+159+160+164) din care:	200.516	1.899.625
18158	- de la populatie(gospodariile populatiei)(S14)	9.774	13.680
18159	- de la societati nefinanciare (S11),	190.742	1.885.945
18165	Creante comerciale curente legate de livrari de bunuri si servicii de catre autoritatile locale sau de institutii subordonate acestora(ct.2320000+2340000+4090101+4090102+4110101+4110108+4130100+4180000+4610101-4910100-4960100)	9.896.453	9.459.267
18166	Total(rd.166+167+168+172)din care de la:	5.437.638	4.214.987
18167	-de la gospodariile populatie (S14)	3.522.406	4.491.767
18168	-de la societati nefinanciare (S11)	936.409	752.513
18168	-de la institutiile publice, din care: (rd.169+170+171)	50.521	90.193
18170	-Administratia locala (exclusiv fondurile de securitate sociala)(S1313)	885.888	662.320
18171	-Fonduri de securitate sociala(S1314)	885.888	662.320
181711	-din care: creantele unitatilor sanitare cu paturi fata de Casele de Sanatate		
18176	1.Creante ale bugetului local (ct.4640000-4970000). Total (rd.177+178+179+183), din care:	122.804.590	134.291.304
18177	- de la gospodariile populatie (S14)	57.432.885	64.149.328
18178	- de la societati nefinanciare (S11)	65.371.705	70.141.976
18185	Total creante (rd.176+184)	122.804.590	134.291.304
18203	1.Sume datorate tertilor reprezentand garantii si cautiuni aflate in conturile institutiilor publice (ct.4280101+4280201+4620101+4620109).Total (rd.204+205+206), din care:	398.105	658.500
18204	- salariatilor (gospodariile populatiei)(S143)	313.175	262.110

COD	DENUMIRE INDICATORI	Sold la inceputul anului	Sold la sfarsitul perioadei
18205	- societati nefinanciare (S11)	84.930	396.390
18312	Datorii comerciale necurente legale de livrari de bunuri si servicii (ct.4010200+4030200+4040200+4050200+4620201). Total (rd.313+314+318+319), din care catre:	985.336	916.661
18313	- Societati nefinanciare(S11)	985.336	916.661
18320	Datorii comerciale curente legate de livrari de bunuri si servicii (ct.4010100+4030100+ 4040100+4050100+4080000+4190000+4620101). Total (rd.321+322+326+327) din care catre:	9.570.288	11.037.165
18321	-Societati nefinanciare (S11)	9.570.288	11.037.165
18331	Datoriile institutiilor publice din administratia locala catre bugete (ct.4420300+4310100+4310200+4310300+4310400+4310500+4310700+4370100+4370200+4370300+4420801+4440000+4460100+4460200+4480100)	16.577.789	20.902.188
18332	Salariile angajatilor (ct.4210000+4230000+4260000+4270100+4270300+4280101)	8.552.379	10.557.750
18333	Alte drepturi cuvenite altor categorii de persoane (ct.4260000+4270200+4270300+4290000+4380000)	161.277	289.085
18335	Total (rd.331+332+333+334)	25.291.445	31.749.023
18340	Datorii din operatiuni cu fonduri externe nerambursabile de la Comisia Europeana / alti donatori	493	
18341	Avansuri primite de la Autoritatile de Certificare / Autoritatile de Management / Agentiile de Plati - FORNDURI EXTERNE NERAMBURSABILE POSTADERARE		
	SI FONDURI DE LA BUGET(ct.4580501+4580502)	185.494	
183421	Provizioane necurente (ct.1510201+1510202+1510203+1510204+1510208), din care:	27.905.268	13.444.774
183423	Provizioane necurente reprezentand drepturi de natura salariala stabilite in favoarea personalului din sectorul bugetar prin titluri devenite executorii (din soldul ct.1510203)	5.000.059	2.214.337
183424	Provizioane necurente,constituite conform Legii nr.85/2016,privind plata diferentelor salariale cuvenite personalului didactic din invatamantul de stat pentru perioada octombrie 2008 -13 mar 2011 (din soldul ct.1510203)	82.542	333.092

Conducatorul institutiei

Viorel Marian Dragomir

Conducatorul compartimentului  
financiar-contabil

Vasilica Gurgu

## Situatia platilor efectuate si a sumelor declarate pentru cota-parte aferenta cheltuielilor finantate din FEN postaderare

31.12.2017

Pag.: 1 - lei -

Cod indicator	Denumirea programului cu finantare UE	Plati efectuate de la titlul 56 si 58	din care:								
			Plati efectuate pentru cota-parte FEN (alineat02)	Sume in curs de solicitare la rambursare aferente cheltuielilor efectuate in anul curent	Sume solicitate la rambursare aferenta cheltuielilor efectuate in anul curent	Sume solicitate la rambursare aferente cheltuielilor efectuate in anul curent aflate in curs de autorizare	Sume rambursate aferente cheltuielilor efectuate in anul curent	Sume neautorizate de autoritatile de management aferente cheltuielilor efectuate in anul curent	Prefinantare dedusa din sumele solicitate la rambursare aferente cheltuielilor efectuate in anul curent	Sume rezultate din nereguli aferente cheltuielilor efectuate in anul curent si ani precedenti	Sume rezultate din nereguli deduse din sumele solicitate la rambursare aferente cheltuielilor efectuate in anul curent
A		01	02	03	04	05	06	07	08	09	10
10001	Programe din Fondul European de Dezvoltare Regionala (FEDR) (5601)	49.763									
10032	Programe di Fondul European de Dezvoltare Regionala (FEDR) (5801)	543.937									
10040	Total (cod01 la 39.6)	593.700									

Conducatorul institutiei

Viorel Marian Dragomir

Conducatorul compartimentului  
financiar-contabil

Vasilica Gurgu

**VENITURILE SI CHELTUIELILE BUGETELOR  
LOCALE PE UNITATI ADMINISTRATIV TERITORIALE**

31.12.2017

- lei -

Denumire Indicatori	Cod Indicator	Nr. rand	Prevederi Anuale	Realizat
A	B	C	1	2
III.MUNICIPII	000102	24057		
VENITURI TOTAL			370.557.310	363.255.956
Venituri proprii	4990	24058	186.414.000	192.003.792
1.Venituri curente, din care:	000202	24059	358.902.920	360.728.772
a) Cote si sume defalcate din impozitul pe venit	0402	24060	92.762.000	98.687.154
-cote defalcate din impozitul pe venit	040201	24061	90.187.000	96.125.945
-sume alocate din cotele defalcate din impozitul pe venit pentru echilibrarea bugetelor locale	040204	24062	2.575.000	2.561.209
b) Sume defalcate din taxa pe valoarea adaugata	1102	24063	173.511.640	170.548.250
-sume defalcate din taxa pe valoarea adaugata pentru finantarea cheltuielilor descentralizate la nivelul comunelor, oraselor,municipiilor si sectoarelor Municipiului Bucuresti	110202	24065	170.403.640	167.440.250
-sume defalcate din taxa pe valoarea adaugata pentru echilibrarea bugetelor locale	110206	24068	2.244.000	2.244.000
c) Transferuri voluntare, altele decat subventiile	3702	24070	1.002.330	431.058
-donatii si sponsorizari	370201	24071	2.330	2.333
-alte transferuri voluntare	370250	24072	1.000.000	428.725
2. Venituri din capital	390002	24073	2.025.050	2.254.328
4. Subventii de la alte nivele ale administratiei publice	420002	24078	5.413.340	272.856
-subventii de la bugetul de stat	4202	24079	5.412.840	272.398
-subventii de la alte administratii	4302	24080	500	458
CHELTUIELI TOTAL	5002	24081	427.215.220	346.424.039
Excedent	9802	24082		16.831.917
Deficit	9902	24083	-56.657.910	
EXCEDENT TOTAL CUMULAT (an curent si anii precedenti) din care:		24084		78.662.068
Sume primite de la UE/alti donatori in contul platilor efectuate si prefinantari aferente cadrului financiar 2014-2020	4802	241072	4.216.000	
CORELATII	000102	24112		
VENITURI TOTAL			370.557.310	363.255.956
Venituri proprii	4990	24113	186.414.000	192.003.792
1.Venituri curente, din care:	000202	24114	358.902.920	360.728.772
a) Cote si sume defalcate din impozitul pe venit	0402	24115	92.762.000	98.687.154

**VENITURILE SI CHELTUIELILE BUGETELOR  
LOCALE PE UNITATI ADMINISTRATIV TERITORIALE**

31.12.2017

- lei -

Denumire Indicatori	Cod Indicator	Nr. rand	Prevederi Anuale	Realizat
A	B	C	1	2
-cote defalcate din impozitul pe venit	040201	24116	90.187.000	96.125.945
-sume alocate din cotele defalcate din impozitul pe venit pentru echilibrarea bugetelor locale	040204	24117		
b) Sume defalcate din taxa pe valoarea adaugata	1102	24118	2.575.000	2.561.209
-sume defalcate din taxa pe valoarea adaugata pentru finantarea cheltuielilor descentralizate la nivelul comunelor, oraselor, municipiilor si sectoarelor Municipiului Bucuresti	110202	24120	173.511.640	170.548.250
-sume defalcate din taxa pe valoarea adaugata pentru echilibrarea bugetelor locale	110206	24123	170.403.640	167.440.250
c) Transferuri voluntare, altele decat subventiile	3702	24125	2.244.000	2.244.000
-donatii si sponsorizari	370201	24126	1.002.330	431.058
-alte transferuri voluntare	370250	24127	2.330	2.333
2. Venituri din capital	390002	24128	1.000.000	428.725
4. Subventii de la alte nivele ale administratiei publice	420002	24133	2.025.050	2.254.328
-subventii de la bugetul de stat	4202	24134	5.413.340	272.856
-subventii de la alte administratii	4302	24135	5.412.840	272.398
Sume primite de la UE/alti donatori in contul platilor efectuate si prefinantari aferente cadrului financiar 2014-2020	4802	241352	500	458
CHELTUIELI TOTAL	5002	24136	4.216.000	
Excedent	9802	24137	427.215.220	346.424.039
Deficit	9902	24138	-56.657.910	
EXCEDENT TOTAL CUMULAT (an curent si anii precedenti) din care:		24139		78.662.068

Conducatorul institutiei

Viorel Marian Dragomir

Conducatorul compartimentului  
financiar-contabil

Vasilica Gurgu

Situatia modificarilor in structura  
activelor nete/capitalurilor

31.12.2017

Anexa 34

pag.: 1 -lei-

Denumirea elementului de capital	Cod	Sold la inceputul anului	Cresteri	Reduceri	Sold la sfarsitul anului
A	B	1	2	3	4
Fondul bunurilor care alcatuiesc domeniul public al statului (ct.1010000)	25002	19.479.385			19.479.385
Fondul bunurilor care alcatuiesc domeniul privat al statului (ct.1020101)	25003	66.259.448		443.062	65.816.386
Fondul bunurilor care alcatuiesc domeniul public al unitatilor administrativ-teritoriale (ct.1030000)	25004	1.870.661.497	27.425.062	15.288.303	1.882.798.256
Fondul bunurilor care alcatuiesc domeniul privat al unitatilor administrativ-teritoriale (ct.1040101)	25005	443.420.790	3.726.152	1.250.537	445.896.405
Rezerve din reevaluare (ct.1050100,1050200,1050300,1050400,1050500)	25006	4.171.965	373.798	592.897	3.952.866
Rezultatul reportat (ct.1170000 - sold creditor)	25017	476.870.726	218.366.465	214.570.596	480.666.595
Rezultatul patrimonial al exercitiului (ct.1210000 - sold creditor)	25019	129.989	438.181.649	394.015.542	44.296.096
Total capitaluri proprii(rd.01 la 17 - rd.18+rd.19-rd.20)	25021	2.880.993.800			2.942.905.989



SITUATIA ACTIVELOR FIXE AMORTIZABILE  
31.12.2017

Anexa 35a  
- lei -

DENUMIREA ACTIVELOR FIXE	Cod	Existent la 31.12.2017		SOLD LA INCEPUTUL ANULUI	CRESTERI					
		1	2		TOTAL din care:	diferente din reevaluare	achizitii*)	transferuri/ primite cu titlu gratuit	donatii, sponsorizari	alte cai
A	B	1	2	3	4=5+6+7+8+9	5	6	7	8	9
Concesiuni, brevete, licente, marci comerciale, drepturi si active similare (ct.2050000)	003			286.953						31.507
Alte active fixe necorporale(ct.2080100,2080200)	004			5.422.961	209.480		177.973			31.507
TOTAL	005			5.709.914	209.480		177.973			
Constructii (ct.212) din care:	008			33.478.992	332.476	37.756	294.720			
-alte active fixe incadrate in grupa constructii (ct.2120901),din care:	016			33.478.992	332.476	37.756	294.720			
Instalatii tehnice, mijloace de transport, animale si plantatii (ct.2130100,2130200, 2130300,2130400)	017			27.262.117	1.837.641	3.600	1.559.692	45.978	20.203	208.168
Mobilier, aparatura birotica, echipamente de protectie a valorilor umane si mate- riale si alte active fixe corporale (ct.2140000)	018			8.190.627	490.671		321.012	6.935	65.371	97.353
TOTAL	019			68.931.736	2.660.788	41.356	2.175.424	52.913	85.574	305.521
TOTAL ACTIVE FIXE	020			74.641.650	2.870.268	41.356	2.353.397	52.913	85.574	337.028

DENUMIREA ACTIVELOR FIXE	Cod	REDUCERI					SOLD LA SFARSITUL ANULUI	Valoarea aferenta activelor fixe neamortizabile							
		TOTAL din care:	Reevaluare	dezmembrari	transferuri/	vanzari		alte cai	Fondul activelor fixe necorporale ct.1000000	Domeniul public al statului ct. 1010000	Domeniul privat al statului ct.1020101	Proprietatea privata a institutiei publice ct.1020102	Domeniul public al al U.A.T. ct.1030000	Domeniul privat al al U.A.T. ct.1040101	Proprietatea privata a institutiei publice din administratia locaia ct.1040102
		11=12+13+14+15+16	12	13	14	15		16	17=4+5-11 17=18+19+20+21+22+23+24	18	19	20	21	22	23
Active fixe necorporale in curs de executie (ct.2330000)	003						2.883.619								
TOTAL	004						2.883.619								
Terenuri (ct.2110100)	007	6.058.599			1.942.296		4.116.303	779.822.837	3.074.722			515.604.398	261.243.717		
Constructii (ct.212) din care:	008	11.799.892			320.986		11.478.906	1.611.957.088	16.404.663	65.816.386		1.347.637.113	182.098.926		
alte active fixe incadrate in grupa constructii (ct.2120901)	016				320.986		11.478.906	1.611.957.088	16.404.663	65.816.386		1.347.637.113	182.098.926		
Instalatii tehnice, mijloace de transport, animale si plantatii (ct.2130100+2130200+2130300+2130400)	017	11.799.892						19.880.101				17.503.601	2.376.500		
Mobilier, aparatura birotica, echipamente de protectie a valorilor umane si materiale si alte active fixe corporale (ct.2140000)	018							2.330.406				2.153.144	177.262		
Active fixe corporale in curs de executie (ct.2310000)	019	18.871.757		378.988	72.528		18.420.241	213.568.160				1.882.798.256	445.896.405		
TOTAL	021	36.730.248		378.988	2.335.810		34.015.450	2.627.558.592	19.479.385	65.816.386		1.882.798.256	445.896.405		
TOTAL ACTIVE FIXE	022	36.730.248		378.988	2.335.810		34.015.450	2.630.442.211	19.479.385	65.816.386		1.882.798.256	445.896.405		

Conducatorul institutiei

Viorel Marian Dragomir

Conducatorul compartimentului  
financiar- contabil

Vasilica Gurgu

## SITUAȚIA ACTIVELOR FIXE NEAMORTIZABILE

31.12.2017

Anexa 35b  
- lei -

DENUMIREA ACTIVELOR FIXE	Cod	Existent la 31.12.2017			SOLD LA INCEPUTUL ANULUI	CREȘTERI					
		UM	UM	UM		TOTAL din care:	diferente din reevaluare	achiziții	transferuri/ primite cu titlu gratuit	donatii, sponsorizari	alte cai
A	B	1	2	3	4	5=6+7+8+9+10	6	7	8	9	10
Active fixe necorporale in curs de executie (ct.2330000)	003				2.883.619						
TOTAL	004				2.883.619						2.331.033
Terenuri (ct.2110100)	007				782.791.649	3.089.787		758.754			
Construcții (ct.212) din care:	008				1.597.195.464	26.561.516		684.436	1.714.560		
alte active fixe încadrate în grupa construcții (ct.2120901)	016				1.597.195.464	26.561.516		684.436	1.714.560		24.162.520
Instalații tehnice, mijloace de transport, animale și plantații (ct.2130100+2130200+2130300+2130400)	017				17.503.601	2.376.500		2.376.500			
Mobilier, aparatură birotică, echipamente de protecție a valorilor umane și materiale și alte active fixe corporale (ct.2140000)	018				2.330.406						
Active fixe corporale în curs de executie (ct.2310000)	019				221.925.375	10.514.542		3.828.170			6.686.372
TOTAL	021				2.621.746.495	42.542.345		7.647.860	1.714.560		33.179.925
TOTAL ACTIVE FIXE	022				2.624.630.114	42.542.345		7.647.860	1.714.560		33.179.925

DENUMIREA ACTIVELOR FIXE	Cod	REDUCERI					SOLD LA SFARSITUL ANULUI	Valoarea aferenta activelor fixe neamortizabile							
		TOTAL din care:	Reevaluare	dezmembrari	transferuri/	vanzari		alte cai	Fondul activelor fixe necorporale ct.1000000	Domeniul public al statului ct. 1010000	Domeniul privat al statului ct.1020101	Proprietatea privata a institutiei publice ct.1020102	Domeniul public al al U.A.T. ct.1030000	Domeniul privat al al U.A.T. ct.1040101	Proprietatea privata a institutiei publice din administratia locala ct.1040102
A	B	11=12+13+14+15+16	12	13	14	15	16	17=4+5-11 17=(8+19+20+21+22+23)+24	18	19	20	21	22	23	24
Active fixe necorporale in curs de executie (ct.2330000)	003							2.883.619							
TOTAL	004							2.883.619							
Terenuri (ct.2110100)	007	6.058.599			1.942.296		4.116.303	779.822.837	3.074.722				515.504.398	261.243.717	
Constructii (ct.212) din care:	008	11.799.892			320.986		11.478.906	1.611.957.088	16.404.663	65.816.386			1.347.637.113	182.098.926	
alte active fixe incadrate in grupa constructii (ct.2120901)	016	11.799.892			320.986		11.478.906	1.611.957.088	16.404.663	65.816.386			1.347.637.113	182.098.926	
Instalatii tehnice,mijloace de transport, animale si plantatii (ct.2130100+2130200+2130300+2130400)	017							19.880.101					17.503.601	2.376.500	
Mobilier,aparatura birotica,echipamente de protectie a valorilor umane si materiale si alte active fixe corporale (ct.2140000)	018							2.330.406					2.153.144	177.262	
Active fixe corporale in curs de executie (ct.2310000)	019	18.871.757		378.988	72.528		18.420.241	213.568.160							
TOTAL	021	36.730.248		378.988	2.335.810		34.015.450	2.627.558.592	19.479.385	65.816.386			1.882.798.256	445.896.405	
TOTAL ACTIVE FIXE	022	36.730.248		378.988	2.335.810		34.015.450	2.630.442.211	19.479.385	65.816.386			1.882.798.256	445.896.405	

Conducatorul institutiei

Viorel Marian Dragomir

Conducatorul compartimentului  
financiar- contabil

Vasilica Gurgu

din fonduri externe nerambursabile (FEN) postaderare (titlul 56 si titlul 58) la data de

31.12.2017

Pag: 1 - lei -

Denumirea sursei de finantare	Buget de stat (s 01-stat)	Buget local (s 02-local)	Bugetul asigurarilor sociale de stat (s 03-bass)	Bugetul asigurarilor pentru somaj (s 04-somaj)	Bugetul fondului national unic de asigurari sociale de sanatate (s05-sanatate)	Bugetul institutiilor publice si activitatilor finantate integral sau partial din venituri proprii (s10-local)	Bugetul fondurilor externe nerambursabile (s08-stat+asigurari+local)	Bugetul creditelor externe (s06-stat+local)	Bugetul creditelor interne (s07-stat+local)	Bugetul institutiilor publice si activitatilor finantate integral sau partial din venituri proprii (s20-stat+asigurari+autonome)	Bugetul institutiilor publice si activitatilor finantate integral din venituri proprii (s10-stat+autonome)
A	01	02	03	04	05	06	07	08	09	10	11
Total plati (titlul VIII cod56+ titlul X cod58) (rd.2+rd.11)		593.700									
Total plati (titlul VIII cod56)		49.763									
Active nefinanciare (titlul XIII)		49.763									
Total plati (titlul X cod58)		543.937									
Active nefinanciare (titlul XIII)		543.937									

Conducatorul institutiei

Viorel Marian Dragomir

Conducatorul compartimentului financiar- contabil

Vasilica Gurgu

Nr. Crt.	Operatorul Economic la care Unitatea administrativ teritoriala este actionar direct sau indirect					Unitatea Administrativ teritoriala este actionara		Valoarea actiunilor/partilor sociale din capitalul social al operatorului economic, detinute de catre unitatea administrativ teritoriala (lei)		Pondere in Capitalul social al operatorului economic	
	Cod unic de identificare	Cod CAEN al activitatii principale a operatorului economic	Denumirea operatorului Economic	Tip operator (SRL, SA,ASO, RA, RAS)	Capitalul social al operatorului economic (lei)	Direct	Indirect	Direct	Indirect		
						7	8	9	10		
1	2	3	4	5	6	7	8	9	10	$11 = 9 / 6 * 100$ $11 = 10 / 6 * 100$	
1	7179966	4100	COMP. DE UTILITATI PUBLICE "DUNAREA"	SA	3.538.100,00	Direct		3.072.000,00		86,830	
2	10597853	6021	S.C. BRAICAR S.A.	SA	22.627.644,00	Direct		22.627.644,00		100,000	
3	3106589	4030	S.C. CET	SA	4.738.357,00	Direct		3.788.790,00		79,960	
4	10625635	9003	S.C. ECO S.A.	SA	10.118.407,20	Direct		10.072.143,50		99,540	
5	27338691	6820	S.C.ADM.PIETELOR SI TARGURILOR	SA	7.670.700,00	Direct		7.669.700,00		99,990	
5 Operator(i) economic(i) la care UAT detine actiuni/parti sociale					Total valoare actiuni raportate la data: 31-12-2017:				47.230.277,50		

Conducatorul institutiei,

VIOREL MARIAN BRAGOMIR

Conducatorul compartimentului financiar-contabilitate,

VASILICA GURGU

**Nota:**

Judetul = cel din care face parte unitatea administrativ teritoriala (UAT);

col 7 = UAT este actionar direct la operatorul economic(Op.Ec): situatia in care o UAT detine in nume propriu actiuni sau parti sociale la un Op.Ec

col 8 = UAT este actionar INDIRECT la Op.Ec: situatia in care un Op.Ec, la care o UAT detine in nume propriu, integral sau majoritar, actiuni sau parti sociale, este actionar sau detine parti sociale la un alt Op.Ec;

**In municipiul Bucuresti, autoritatile administratiei publice locale de la nivelul sectoarelor raporteaza operatorii economici la care administreaza/controlaza actiuni sau parti sociale, potrivit hotararilor Consiliului General al Municipiului Bucuresti;**

col 4 = Operator economic: societate comerciala la care o UAT detine actiuni sau parti sociale; regii autonome in subordinea autoritatilor administratiei publice locale (RAS).

**CONTUL DE EXECUTIE AL BUGETULUI LOCAL - VENITURI**  
31.12.2017

Pag. 1 -lei-

Capi- tol	Sub- capi- tol	Pa- ra- graf	Gru- pa/ Titlu	Ar- ti- col	Ali- ne- at	Denumire indicator	Prevederi bugetare initiale	Prevederi bugetare definitive	Drepturi constatate			Incasari realizate	Stingeri pe alte cai decat incasari	Drepturi constatate de incasat
									Total, din care:	din anii precedenti	din anul curent			
A						B	1	2	3=4+5	4	5	6	7	8=3-6-7
0001	02					TOTAL VENITURI-BUGET LOCAL	348.742.170	370.557.310	500.837.771	125.035.600	375.802.171	363.255.956	26.019	137.555.796
0002						I. VENITURI CURENTE	328.773.330	358.902.920	495.046.095	122.804.590	372.241.505	360.728.772	26.019	134.291.304
0003						A. VENITURI FISCALE	285.307.000	314.636.590	398.046.402	77.037.514	321.008.888	316.853.457		81.192.945
0004						A1. IMPOZIT PE VENIT, PROFIT SI CASTIGURI DIN CAPITAL	92.931.000	96.624.950	100.904.558		100.904.558	100.904.558		
0005						A1.1 IMPOZIT PE VENIT, PROFIT SI CASTIGURI DIN CAPITAL DE LA PERSOANE JURIDICE	1.970.000	1.970.000	1.505.116		1.505.116	1.505.116		
0102						IMPOZIT PE PROFIT	1.970.000	1.970.000	1.505.116		1.505.116	1.505.116		
	01					Impozit pe profit de la agentii economice	1.970.000	1.970.000	1.505.116		1.505.116	1.505.116		
0300	02					A1.2 IMPOZIT PE VENIT, PROFIT SI CASTIGURI DIN CAPITAL DE LA PERSOANE FIZICE	90.961.000	94.654.950	99.399.442		99.399.442	99.399.442		
0302						IMPOZIT PE VENIT	2.600.000	1.892.950	712.288		712.288	712.288		
	18					Impozitul pe veniturile din transferul proprietatilor imobiliare din patrimoniul personal	2.600.000	1.892.950	712.288		712.288	712.288		
0402						COTE SI SUME DEFALCATE DIN IMPOZITUL PE VENIT	88.361.000	92.762.000	98.687.154		98.687.154	98.687.154		
	01					Cote defalcate din impozitul pe venit	86.000.000	90.187.000	96.125.945		96.125.945	96.125.945		
	04					Sume alocate din cotele defalcate din impozitul pe venit pentru echilibrarea bugetelor locale	2.361.000	2.575.000	2.561.209		2.561.209	2.561.209		
0700	02					A3 IMPOZITE SI TAXE PE PROPRIETATE	31.275.000	31.275.000	96.306.969	60.566.553	35.740.416	33.182.693		63.124.276
0702						IMPOZITE SI TAXE PE PROPRIETATE	31.275.000	31.275.000	96.306.969	60.566.553	35.740.416	33.182.693		63.124.276
	01					Impozit si taxa pe cladiri	22.920.000	22.920.000	80.578.465	54.257.418	26.321.047	24.720.110		55.858.355





Capi- tol	Sub- capi- tol	Pa- ra- graf	Gru- pa/ Titlu	Ar- ti- col	Ali- ne- at	Denumire indicator	Prevederi bugetare initiale	Prevederi bugetare definitive	Drepturi constatate			Incasari realizate	Stingeri pe alte cai decat incasari	Drepturi constatate de incasat
									Total, din care:	din anii precedenti	din anul curent			
A						B	1	2	3=4+5	4	5	6	7	8=3-6-7
1102	09					confesional acreditat	864.000	864.000	864.000		864.000	864.000		
1202						ALTE IMPOZITE SI TAXE GENERALE PE BUNURI SI SERVICII	40.000	1.000	29.142	27.933	1.209	233		28.909
	07					Taxe hoteliere	40.000	1.000	29.142	27.933	1.209	233		28.909
1502						TAXE PE SERVICII SPECIFICE	194.000	194.000	216.384	1.012	215.372	214.785		1.599
	01					Impozit pe spectacole	14.000	14.000	28.475	1.012	27.463	26.876		1.599
	50					Alte taxe pe servicii specifice	180.000	180.000	187.909		187.909	187.909		
1602						TAXE PE UTILIZAREA BUNURILOR, AUTORIZAREA UTILIZARII BUNURILOR SAU PE DESFASURAREA DE ACTIVITATI	13.170.000	12.690.000	29.473.384	16.214.329	13.259.055	11.689.989		17.783.395
	02					Impozit pe mijloacele de transport	10.200.000	10.200.000	27.413.083	16.199.267	11.213.816	9.648.296		17.764.787
	01					Impozit pe mijloacele de transport detinute de persoane fizice*)	7.100.000	7.100.000	20.960.438	12.893.472	8.066.966	6.613.027		14.347.411
	02					Impozit pe mijloace de transport detinute persoane de juridice*)	3.100.000	3.100.000	6.452.645	3.305.795	3.146.850	3.035.269		3.417.376
	03					Taxe si tarife pentru eliberarea de licente si autorizatii de functionare	2.900.000	2.420.000	1.939.997	2	1.939.995	1.938.103		1.894
	50					Alte taxe pe utilizarea bunurilor, autorizarea utilizarii bunurilor sau pe desfasurare de activitati	70.000	70.000	120.304	15.060	105.244	103.590		16.714
1800	02					A6. ALTE IMPOZITE SI TAXE FISCALE	340.000	340.000	567.715	227.687	340.028	312.949		254.766
1802						ALTE IMPOZITE SI TAXE FISCALE	340.000	340.000	567.715	227.687	340.028	312.949		254.766
	50					Alte impozite si taxe	340.000	340.000	567.715	227.687	340.028	312.949		254.766
2900	02					C. VENITURI NEFISCALE	43.466.330	44.266.330	96.999.693	45.767.076	51.232.617	43.875.315	26.019	53.098.359
3000						C1. VENITURI DIN PROPRIETATE	10.000.000	10.000.000	21.045.536	9.456.205	11.589.331	9.552.310		11.493.226
3002						VENITURI DIN PROPRIETATE	10.000.000	10.000.000	21.045.536	9.456.205	11.589.331	9.552.310		11.493.226





Capi- tol	Sub- capi- tol	Pa- ra- graf	Gru- pa/ Titlu	Ar- ti- col	Ali- ne- at	Denumire indicator	Prevederi bugetare initiale	Prevederi bugetare definitive	Drepturi constatate			Incasari realizate	Stingeri pe alte cai decat incasari	Drepturi constatate de incasat
									Total, din care:	din anii precedenti	din anul curent			
A						B	1	2	3=4+5	4	5	6	7	8=3-6-7
3902	07					sau al unitatilor administrativ- teritoriale	1.130.000	1.835.050	3.454.859	1.687.819	1.767.040	1.864.430		1.590.429
4100	02					IV. SUBVENTII	14.112.840	5.413.340	272.856		272.856	272.856		
4200						SUBVENTII DE LA ALTE NIVELE ALE ADMINISTRATIEI PUBLICE	14.112.840	5.413.340	272.856		272.856	272.856		
4202						SUBVENTII DE LA BUGETUL DE STAT	14.112.840	5.412.840	272.398		272.398	272.398		
	16					Subventii de la bugetul de stat catre bugetele locale pentru finantarea investitiilor in sanatate	8.700.000							
	01					Subventii de la bugetul de stat catre bugetele locale pentru finantarea aparaturii medicale si echipamentelor de comunicatii in urgenta in sanatate	1.500.000							
	02					Subventii de la bugetul de stat catre bugetele locale pentru finantarea reparatiilor capitale in sanatate	7.200.000							
	20					Subventii de la bugetul de stat catre bugetele locale necesare sustinerii derularii proiectelor finantate din fonduri externe nerambursabile(FEN) postaderare	644.840	644.840						
	34					Subventii pentru acordarea ajutorului pentru incalzirea locuintei cu lemne, carbuni, combustibili petrolieri	70.000	70.000	25.549		25.549	25.549		
	41					Subventii de la bugetul de stat pentru finantarea sanatatii	98.000	98.000	76.398		76.398	76.398		

Capi- tol	Sub- capi- tol	Pa- ra- graf	Gru- pa/ Titlu	Ar- ti- col	Ali- ne- at	Denumire indicator	Prevederi bugetare initiale	Prevederi bugetare definitive	Drepturi constatate			Incasari realizate	Stingeri pe alte cai decat incasari	Drepturi constatate de incasat
									Total, din care:	din anii precedenti	din anul curent			
A						B	1	2	3=4+5	4	5	6	7	8=3-6-7
4202	65					Finantarea Programului National de Dezvoltare Locala	4.600.000	4.600.000	170.451		170.451	170.451		
4302						SUBVENTII DE LA ALTE ADMINISTRATII		500	458		458	458		
	30					Sume primite de la bugetul judetului pentru plata drepturilor de care beneficiaza copiii cu cerinte educationale speciale integrati in invamantul de masa		500	458		458	458		
4802						SUME PRIMITE DE LA UE/ALTI DONATORI IN CONTUL PLATILOR EFECTUATE SI PREFINANTARI								
	01					AFERENTE CADRULUI FINANCIAR 2014-2020	4.216.000	4.216.000						
						Fondul European de Dezvoltare Regionala(FEDR)	4.216.000	4.216.000						
	01					Sume primite in contul platilor efectuate in anul curent	4.216.000	4.216.000						

## MUNICIPIUL BRAILA

CONTUL DE EXECUTIE AL BUGETULUI LOCAL - CHELTUIELI  
31.12.2017

Pag. 1 - lei-

Capi- tol	Sub- capi- tol	Pa- ra- graf	Gru- pa / Titlu	Ar- ti- col	Ali- ne- at	Denumire indicator	Credite de angajament	Credite bugetare		Angajamente bugetare	Angajamente legale	Plati efectuate	Angajamente legale de platit	Cheltuieli efective
								initiale	definitive					
A						B	1	2	3	4	5	6	7=5-6	8
5002						TOTAL CHELTUIELI	36.389.910	405.400.080	427.215.220	346.652.346	346.652.346	346.424.039	228.307	341.616.203
5100	02					Partea I-a SERVICII PUBLICE GENERALE	425.000	48.958.600	61.750.790	53.804.475	53.804.475	53.615.214	189.261	41.119.128
5102						AUTORITATI PUBLICE SI ACTIUNI EXTERNE	425.000	38.140.600	50.639.290	46.082.562	46.082.562	45.894.104	188.458	33.321.842
	01					Autoritati executive si legislative	425.000	38.140.600	50.639.290	46.082.562	46.082.562	45.894.104	188.458	33.321.842
		03				Autoritati executive	425.000	38.140.600	50.639.290	46.082.562	46.082.562	45.894.104	188.458	33.321.842
5402						ALTE SERVICII PUBLICE GENERALE		8.518.000	8.811.500	5.978.609	5.978.609	5.977.806	803	6.053.982
	05					Fond de rezerva bugetara la dispozitia autoritatilor locale		2.000.000	2.000.000					
	07					Fond pentru garantarea imprumuturilor externe, contracte/garantate de administratiile publice locale		4.500.000	4.500.000	4.348.605	4.348.605	4.348.605		4.348.605
	10					Servicii publice comunitare de evidenta a persoanelor		2.018.000	2.311.500	1.630.004	1.630.004	1.629.201	803	1.705.377
5502						FRANZACTII PRIVIND DATORIA PUBLICA SI IMPRUMUTURI		2.300.000	2.300.000	1.743.304	1.743.304	1.743.304		1.743.304
6000	02					Partea II-a APARARE, ORDINE PUBLICA SI SIGURANTA NATIONALA		9.290.000	10.090.000	9.839.077	9.839.077	9.839.077		9.853.843
6102						ORDINE PUBLICA SI SIGURANTA NATIONALA		9.290.000	10.090.000	9.839.077	9.839.077	9.839.077		9.853.843
	03					Ordine publica		9.000.000	9.800.000	9.741.915	9.741.915	9.741.915		9.741.915
		04				Politie comunitara		9.000.000	9.800.000	9.741.915	9.741.915	9.741.915		9.741.915
	50					Alte cheltuieli in domeniul ordinii publice si sigurantei nationale		290.000	290.000	97.162	97.162	97.162		111.928
6500	02					Partea III-a CHELTUIELI SOCIAL-CULTURALE	7.825.590	230.697.160	245.467.310	221.608.396	221.608.396	221.569.350	39.046	220.902.473
6502						INVATAMANT	7.825.590	133.174.960	162.344.110	146.232.213	146.232.213	146.225.926	6.287	146.275.287
	03					Invatamant prescolar si primar	1.180.000	40.611.170	51.676.160	50.269.462	50.269.462	50.266.963	2.499	49.924.301
		01				Invatamant prescolar	790.000	16.944.600	24.679.400	23.761.771	23.761.771	23.759.869	1.902	23.746.244
		02				Invatamant primar	390.000	23.666.570	26.996.760	26.507.691	26.507.691	26.507.094	597	26.178.057
		04				Invatamant secundar	5.273.030	75.944.520	94.126.050	90.667.970	90.667.970	90.664.182	3.788	89.065.115
		01				Invatamant secundar inferior	2.568.160	30.797.860	38.545.370	36.770.900	36.770.900	36.770.279	621	35.178.454



Capi- tol	Sub- capi- tol	Pa- ra- graf	Gru- pa / Titlu	Ar- ti- col	Ali- ne- af	Denumire indicator	Credite de angajament	Credite bugetare		Angajamente bugetare	Angajamente legale	Plati efectuate	Angajamente legale de platit	Cheltuieli efective
								initiale	definitive					
A						B	1	2	3	4	5	6	7=5-6	8
6802						invaliditati		32.383.000	31.679.540	30.869.172	30.869.172	30.869.172		30.545.848
	02					Asistenta sociala in caz de invaliditate		32.383.000	31.679.540	30.869.172	30.869.172	30.869.172		30.545.848
	11					Crese		3.390.000	3.380.000	3.293.025	3.293.025	3.264.610	28.415	3.286.215
	15					Prevenirea excluderii sociale		132.000	129.420	47.275	47.275	47.275		49.851
	01					Ajutor social		132.000	129.420	47.275	47.275	47.275		49.851
	50					Alte cheltuieli in domeniul asigurarilor si asistentei sociale		9.759.000	8.572.240	7.725.093	7.725.093	7.725.093		7.670.062
	50					Alte cheltuieli in domeniul asistentei sociale		9.759.000	8.572.240	7.725.093	7.725.093	7.725.093		7.670.062
7000	02					Partea IV-a SERVICII SI DEZVOLTARE PUBLICA, LOCUINTE, MEDIU SI APE	10.024.000	70.972.520	67.181.800	43.546.599	43.546.599	43.546.599		53.419.830
7002						LOCUINTE, SERVICII SI DEZVOLTARE PUBLICA	10.024.000	38.139.520	34.995.300	17.717.332	17.717.332	17.717.332		27.590.563
	06					Iluminat public si electrificari	9.593.000	15.950.000	15.950.000	5.748.440	5.748.440	5.748.440		3.296.545
	50					Alte servicii in domeniile locuintelor, serviciilor si dezvoltarii comunale	431.000	22.189.520	19.045.300	11.968.892	11.968.892	11.968.892		24.294.018
7402						PROTECTIA MEDIULUI		32.833.000	32.186.500	25.829.267	25.829.267	25.829.267		25.829.267
	05					Salubritate si gestiunea deseurilor		30.150.000	30.900.000	25.829.267	25.829.267	25.829.267		25.829.267
	01					Salubritate		30.150.000	30.900.000	25.829.267	25.829.267	25.829.267		25.829.267
	06					Canalizarea si tratarea apelor reziduale		2.683.000	1.286.500					
8000	02					Partea V-a ACTIUNI ECONOMICE	18.115.320	45.481.800	42.725.320	17.853.799	17.853.799	17.853.799		16.320.929
8002						ACTIUNI GENERALE ECONOMICE, SI DE MUNCA		1.000.000	1.000.000	613.906	613.906	613.906		478.078
	01					Actiuni generale economice si comerciale		1.000.000	1.000.000	613.906	613.906	613.906		478.078
	30					Alte cheltuieli pentru actiuni generale economice si comerciale		1.000.000	1.000.000	613.906	613.906	613.906		478.078
8402						TRANSPORTURI	18.115.320	44.481.800	41.725.320	17.239.893	17.239.893	17.239.893		15.842.851
	03					Transport rutier	18.115.320	37.446.800	34.690.320	14.030.901	14.030.901	14.030.901		12.633.859
	02					Transport in comun		11.100.000	11.100.000	11.085.459	11.085.459	11.085.459		10.204.895
	03					Strazi	18.115.320	26.346.800	23.590.320	2.945.442	2.945.442	2.945.442		2.428.964



Capi- tol	Sub- capi- tol	Pa- ra- graf	Gru- pa / Titlu	Ar- ti- col	Ali- ne- at	Denumire indicator	Credite de angajament	Credite bugetare		Angajamente bugetare	Angajamente legale	Plati efectuate	Angajamente legale de platit	Cheltuieli efective
								initiale	definitive					
A						B	1	2	3	4	5	6	7=5-6	8
8402	50					Alte cheltuieli in domeniul transporturilor		7.035.000	7.035.000	3.208.992	3.208.992	3.208.992		3.208.992

## MUNICIPIUL BRAILA

 DETALIEREA CHELTUIELILOR  
 - buget local -  
 31.12.2017

Pag. 5 - lei-

Capi- tol	Sub- capi- tol	Pa- ra- graf	Gru- pa / Titlu	Ar- fi- col	Ali- ne- at	Dezumire indicator	Credite de angajament	Credite bugetare		Angajamente bugetare	Angajamente legale	Plati efectuate	Angajamente legale de platit	Cheltuieli efective
								initiale	definitive					
A						B	1	2	3	4	5	6	7=5-6	8
5002						TOTAL CHELTUIELI	36.389.910	405.400.080	427.215.220	346.652.346	346.652.346	346.424.039	228.307	341.616.203
	01					CHELTUIELI CURENTE	8.038.600	330.765.780	350.820.938	312.203.897	312.203.897	311.975.590	228.307	320.295.583
	10					TITLUL I CHELTUIELI DE PERSONAL		138.462.670	166.898.508	163.410.747	163.410.747	163.410.747		165.063.265
	20					TITLUL II BUNURI SI SERVICII		56.289.000	56.424.000	46.953.333	46.953.333	46.725.026	228.307	51.929.504
	30					TITLUL III DOBANZI		2.300.000	2.300.000	1.743.304	1.743.304	1.743.304		1.743.304
	40					TITLUL IV SUBVENTII		11.100.000	11.100.000	11.085.459	11.085.459	11.085.459		10.204.895
	50					TITLUL V FONDURI DE REZERVA		2.000.000	2.000.000					
	51					TITLUL VI TRANSFERURI INTRE UNITATI ALE ADMINISTRATIEI PUBLICE		80.768.200	72.131.000	58.345.588	58.345.588	58.345.588		58.345.588
	55					TITLUL VII ALTE TRANSFERURI		1.282.300	1.577.230	1.323.963	1.323.963	1.323.963		1.323.963
	56					TITLUL VIII PROIECTE CU FINANTARE DIN FONDURI EXTERNE NERAMBURSABILE (FEN) POSTADERARE	3.126.000	3.126.000	3.126.000	49.763	49.763	49.763		2.943.810
	57					TITLUL VIII ASISTENTA SOCIALA		27.410.100	27.278.620	25.945.801	25.945.801	25.945.801		25.939.529
	58					TITLUL X PROIECTE CU FINANTARE DIN FONDURI EXTERNE NERAMBURSABILE CADRULUI FINANCIAR 2014-2020	4.912.600	4.960.310	4.912.600	543.937	543.937	543.937		2.801.725
	59					TITLUL XI ALTE CHELTUIELI		3.067.200	3.072.980	2.802.002	2.802.002	2.802.002		2.801.725
	70					CHELTUIELI DE CAPITAL	28.351.310	70.134.300	72.008.210	30.481.234	30.481.234	30.481.234		16.972.015
	71					TITLUL XIII ACTIVE NEFINANCIARE	28.351.310	59.334.300	51.638.510	10.111.534	10.111.534	10.111.534		16.972.015
	72					TITLUL XIV ACTIVE FINANCIARE		10.800.000	20.369.700	20.369.700	20.369.700	20.369.700		
	79					OPERATIUNI FINANCIARE		4.500.000	4.500.000	4.348.605	4.348.605	4.348.605		4.348.605
	81					TITLUL XVII RAMBURSARI DE CREDITE		4.500.000	4.500.000	4.348.605	4.348.605	4.348.605		4.348.605
	84					PLATI EFECTUATE IN ANII PRECEDENTI SI RECUPERATE IN ANUL CURENT			-113.928	-381.390	-381.390	-381.390		
	85					Titlu XIX PLATI EFECTUATE IN ANII PRECEDENTI SI RECUPERATE IN ANUL CURENT			-113.928	-381.390	-381.390	-381.390		
5100	02					Partea I-a SERVICII PUBLICE GENERALE	425.000	48.958.600	61.750.790	53.804.475	53.804.475	53.615.214	189.261	41.119.128

Capi- fol	Sub- capi- fol	Pa- ra- graf	Gru- pa / Titlu	Ar- ti- col	Ali- ne- at	Denumire indicator	Credite de angajament	Credite bugetare		Angajamente bugetare	Angajamente legale	Plati efectuate	Angajamente legale de platit	Cheltuieli efective
								initiale	definitive					
A						B	1	2	3	4	5	6	7=5-6	8
5102						AUTORITATI PUBLICE SI ACTIUNI EXTERNE	425.000	38.140.600	50.639.290	46.082.562	46.082.562	45.894.104	188.458	33.321.842
	01					CHELTUIELI CURENTE	425.000	25.799.000	27.912.930	24.818.707	24.818.707	24.630.249	188.458	32.325.334
	10					TITLUL I CHELTUIELI DE PERSONAL		15.106.000	17.106.000	16.058.805	16.058.805	16.058.805		17.232.033
	10	01				Cheltuieli salariale in bani		12.421.000	13.737.000	13.166.024	13.166.024	13.166.024		14.068.000
	10	01	01			Salarii de baza		9.568.000	9.968.000	9.950.829	9.950.829	9.950.829		10.581.577
	10	01	05			Sporuri pentru conditii de munca		1.137.000	1.405.000	1.379.864	1.379.864	1.379.864		1.481.818
	10	01	08			Fond de premii			500.000	287.840	287.840	287.840		410.500
	10	01	12			Indemnizatii platite unor persoane din afara unitatii		371.000	334.000	278.938	278.938	278.938		285.158
	10	01	13			Indemnizatii de delegare		10.000	10.000	5.334	5.334	5.334		5.334
	10	01	30			Alte drepturi salariale in bani		1.335.000	1.520.000	1.263.219	1.263.219	1.263.219		1.303.613
	10	02				Cheltuieli salariale in natura			350.000					
	10	02	06			Vouchere de vacanta			350.000					
	10	03				Contributii		2.685.000	3.019.000	2.892.781	2.892.781	2.892.781		3.164.033
	10	03	01			Contributii de asigurari sociale de stat		1.859.000	2.119.000	2.031.315	2.031.315	2.031.315		2.221.729
	10	03	02			Contributii de asigurari de somaj		59.000	67.000	64.232	64.232	64.232		70.258
	10	03	03			Contributii de asigurari sociale de sanatate		611.000	692.000	668.623	668.623	668.623		731.372
	10	03	04			Contributii de asigurari pentru accidente de munca si boli profesionale		18.000	23.000	19.311	19.311	19.311		21.117
	10	03	06			Contributii pentru concedii si indemnizatii		138.000	118.000	109.300	109.300	109.300		119.557
	20					TITLUL II BUNURI SI SERVICII		10.268.000	10.268.000	8.759.902	8.759.902	8.571.444	188.458	14.900.329
	20	01				Bunuri si servicii		1.686.000	1.686.000	1.262.414	1.262.414	1.234.977	27.437	1.234.027
	20	01	01			Furnituri de birou		199.000	199.000	121.695	121.695	113.962	7.733	125.317
	20	01	02			Materiale pentru curatenie								14.253
	20	01	03			Incalzit, iluminat si forta motrica		345.000	345.000	302.524	302.524	293.803	8.721	260.296
	20	01	04			Apa, canal si salubritate		45.000	48.000	47.628	47.628	47.609	19	44.929

Capi- tol	Sub- capi- tol	Pa- ra- graf	Gru- pa / Titlu	Ar- ti- col	Ali- ne- at	Denumire indicator	Credite de angajament	Credite bugetare		Angajamente bugetare	Angajamente legale	Plati efectuate	Angajamente legale de platit	Cheltuieli efective
								initiale	definitive					
A						B	I	2	3	4	5	6	7=5-6	8
			20	01	05	Carburanti si lubrifianti		85.000	85.000	37.125	37.125	37.125		66.418
			20	01	06	Piese de schimb		17.000	17.000	14.018	14.018	14.018		16.760
			20	01	07	Transport		15.000	15.000	12.360	12.360	12.360		12.360
			20	01	08	Posta, telecomunicatii, radio, tv, internet		390.000	390.000	272.035	272.035	261.122	10.913	272.035
			20	01	09	Materiale si prestari de servicii cu caracter functional		220.000	220.000	146.393	146.393	146.393		131.569
			20	01	30	Alte bunuri si servicii pentru intretinere si functionare		370.000	367.000	308.636	308.636	308.585	51	290.090
			20	02		Reparatii curente		160.000	160.000	2.856	2.856	2.856		2.856
			20	05		Bunuri de natura obiectelor de inventar		300.000	300.000	309.527	309.527	169.486	140.041	54.400
			20	05	30	Alte obiecte de inventar		300.000	300.000	309.527	309.527	169.486	140.041	54.400
			20	06		Deplasari, detasari, transferari		84.000	84.000	25.977	25.977	25.977		25.977
			20	06	01	Deplasari interne, detasari, transferari		32.000	32.000	16.565	16.565	16.565		16.565
			20	06	02	Deplasari in strainatate		52.000	52.000	9.412	9.412	9.412		9.412
			20	11		Carti, publicatii si materiale documentare		28.000	28.000	25.846	25.846	25.846		25.846
			20	12		Consultanta si expertiza		435.000	435.000	22.969	22.969	22.969		22.969
			20	13		Pregatire profesionala		40.000	39.000	3.381	3.381	3.381		3.381
			20	19		Contributii ale administratiei publice locale la realizarea unor lucrari si servicii de interes public local, in baza unor conventii sau contracte de asociere		480.000	481.000	479.946	479.946	479.946		479.946
			20	25		Cheltuieli judiciare si extrajudiciare derivate din actiuni in reprezentarea intereselor statului, potrivit dispozitiilor legale		400.000	400.000	236.633	236.633	236.633		236.633
			20	30		Alte cheltuieli		6.655.000	6.655.000	6.390.353	6.390.353	6.369.373	20.980	12.814.294
			20	30	01	Reclama si publicitate		150.000	220.000	214.179	214.179	193.661	20.518	165.986





Capi- fol	Sub- capi- fol	Pa- ra- graf	Gru- pa / Titlu	Ar- ti- col	Ali- ne- af	Denumire indicator	Credite de angajament	Credite bugetare		Angajamente bugetare	Angajamente legale	Plati efectuate	Angajamente legale de platit	Cheltuieli efective
								initiale	definitive					
A						B	1	2	3	4	5	6	7=5-6	8
						stat		150.000	185.000	181.144	181.144	181.144		202.703
	10	03	02			Contributii de asigurari de somaj		6.000	11.000	5.743	5.743	5.743		6.423
	10	03	03			Contributii de asigurari sociale de sanatate		60.000	80.000	63.611	63.611	63.611		70.982
	10	03	04			Contributii de asigurari pentru accidente de munca si boli profesionale		4.000	9.000	1.725	1.725	1.725		1.929
	10	03	06			Contributii pentru concedii si indemnizatii		10.000	15.000	9.773	9.773	9.773		10.929
	20					TITLUL II BUNURI SI SERVICII		350.000	350.000	98.824	98.824	98.021	803	36.285
	20	01				Bunuri si servicii		281.000	231.000	40.202	40.202	39.399	803	35.014
	20	01	01			Furnituri de birou		35.000	35.000	9.158	9.158	9.158		7.398
	20	01	03			Incalzit, iluminat si forta motrica		35.000	35.000	11.805	11.805	11.805		8.824
	20	01	04			Apa, canal si salubritate		8.000	8.000	2.223	2.223	2.223		2.050
	20	01	08			Posta, telecomunicatii, radio, tv, internet		8.000	8.000	6.025	6.025	6.025		6.025
	20	01	09			Materiale si prestari de servicii cu caracter functional		35.000	35.000					149
	20	01	30			Alte bunuri si servicii pentru intretinere si functionare		160.000	110.000	10.991	10.991	10.188	803	10.568
	20	02				Reparatii curente		59.000	59.000	58.197	58.197	58.197		
	20	05				Bunuri de natura obiectelor de inventar			50.000	425	425	425		
	20	05	30			Alte obiecte de inventar			50.000	425	425	425		
	20	13				Pregatire profesionala		10.000	10.000					
	20	30				Alte cheltuieli								1.271
	20	30	30			Alte cheltuieli cu bunuri si servicii								1.271
	50					TITLUL V FONDURI DE REZERVA		2.000.000	2.000.000					
	50	04				Fond de rezerva bugetara la dispozitia autoritatilor locale		2.000.000	2.000.000					
	70					CHELTUIELI DE CAPITAL		198.000	191.500	10.310	10.310	10.310		11.215





Capi- tol	Sub- capi- tol	Pa- ra- graf	Gru- pa / Titlu	Ar- ti- col	Ali- ne- at	Denumire indicator	Credite de angajament	Credite bugetare		Angajamente bugetare	Angajamente legale	Plati efectuate	Angajamente legale de platit	Cheltuieli efective
								initiale	definitive					
A						B	I	2	3	4	5	6	7=5-6	8
						internet		48.000	48.000	29.506	29.506	29.506		29.506
			20	01	30	Alte bunuri si servicii pentru intretinere si functionare		182.000	182.000	54.223	54.223	54.223		54.223
			20	05		Bunuri de natura obiectelor de inventar								2.880
			20	05	30	Alte obiecte de inventar								2.880
			20	14		Protectia muncii		6.000	6.000	5.852	5.852	5.852		
			51			TITLUL VI TRANSFERURI INTRE UNITATI ALE ADMINISTRATIEI PUBLICE		9.000.000	9.800.000	9.741.915	9.741.915	9.741.915		9.741.915
			51	01		Transferuri curente		9.000.000	9.800.000	9.741.915	9.741.915	9.741.915		9.741.915
			51	01	01	Transferuri catre institutiile publice		9.000.000	9.800.000	9.741.915	9.741.915	9.741.915		9.741.915
			70			CHELTUIELI DE CAPITAL		40.000	40.000					20.394
			71			TITLUL XIII ACTIVE NEFINANCIARE		40.000	40.000					20.394
			71	01		Active fixe		40.000	40.000					20.394
			71	01	02	Masini, echipamente si mijloace de transport		40.000	40.000					20.394
6500	02					Partea III-a CHELTUIELI SOCIAL-CULTURALE	7.825.590	230.697.160	245.467.310	221.608.396	221.608.396	221.569.350	39.046	220.902.473
6502						INVATAMANT	7.825.590	133.174.960	162.344.110	146.232.213	146.232.213	146.225.926	6.287	146.275.287
			01			CHELTUIELI CURENTE	1.289.280	118.731.860	145.701.688	142.113.523	142.113.523	142.107.236	6.287	144.516.501
			10			TITLUL I CHELTUIELI DE PERSONAL		102.547.670	129.300.508	127.511.179	127.511.179	127.511.179		127.981.300
			10	01		Cheltuieli salariale in bani		83.477.180	105.726.358	104.412.239	104.412.239	104.412.239		104.630.681
			10	01	01	Salarii de baza		75.577.270	97.501.258	96.317.582	96.317.582	96.317.582		96.514.163
			10	01	05	Sporuri pentru conditii de munca		14.970	15.620	15.180	15.180	15.180		16.855
			10	01	06	Alte sporuri		513.610	488.440	467.032	467.032	467.032		461.546
			10	01	10	Fond pentru posturi ocupate prin cumul		109.550	114.340	100.614	100.614	100.614		107.453
			10	01	11	Fond aferent platii cu ora		7.257.660	7.483.500	7.402.666	7.402.666	7.402.666		7.430.149
			10	01	30	Alte drepturi salariale in bani		4.120	123.200	109.165	109.165	109.165		100.515
			10	02		Cheltuieli salariale in natura		21.670	23.870	16.540	16.540	16.540		16.540
			10	02	05	Transportul la si de la locul de munca		21.670	23.870	16.540	16.540	16.540		16.540
			10	03		Contributii		19.048.820	23.550.280	23.082.400	23.082.400	23.082.400		23.334.079

Capi- tol	Sub- capi- tol	Pa- ra- graf	Gru- pa / Titlu	Ar- ti- col	Ali- ne- at	Denumire indicator	Credite de angajament	Credite bugetare		Angajamente bugetare	Angajamente legale	Plati efectuate	Angajamente legale de platit	Cheltuieli efective
								initiale	definitive					
A						B	1	2	3	4	5	6	7=5-6	8
			10	03	01	Contributii de asigurari sociale de stat		13.112.440	16.524.220	16.282.295	16.282.295	16.282.295		16.500.260
			10	03	02	Contributii de asigurari de somaj		461.350	514.190	477.280	477.280	477.280		480.162
			10	03	03	Contributii de asigurari sociale de sanatate		4.370.170	5.318.410	5.233.957	5.233.957	5.233.957		5.314.997
			10	03	04	Contributii de asigurari pentru accidente de munca si boli profesionale		193.880	209.520	180.947	180.947	180.947		180.533
			10	03	06	Contributii pentru concedii si indemnizatii		910.980	983.940	907.921	907.921	907.921		858.127
			20			TITLUL II BUNURI SI SERVICII		10.454.000	10.828.000	10.712.898	10.712.898	10.706.611	6.287	10.541.017
			20	01		Bunuri si servicii		7.569.830	7.318.810	7.238.837	7.238.837	7.232.550	6.287	7.245.253
			20	01	01	Furnituri de birou		127.840	144.100	141.942	141.942	141.942		119.756
			20	01	02	Materiale pentru curatenie		223.390	243.780	241.426	241.426	241.426		234.249
			20	01	03	Încalzit, iluminat si forta motrica		4.807.660	4.234.470	4.179.959	4.179.959	4.175.989	3.970	4.182.615
			20	01	04	Apa, canal si salubritate		990.400	1.064.950	1.059.186	1.059.186	1.057.018	2.168	1.081.429
			20	01	05	Carburanti si lubrifianti		19.000	18.500	18.496	18.496	18.496		33.071
			20	01	06	Piese de schimb		4.000	3.700	3.700	3.700	3.700		2.700
			20	01	07	Transport		1.500	100	82	82	82		82
			20	01	08	Posta, telecomunicatii, radio, tv, internet		248.630	221.180	217.306	217.306	217.306		210.761
			20	01	09	Materiale si prestari de servicii cu caracter functional		261.830	385.350	381.398	381.398	381.398		380.192
			20	01	30	Alte bunuri si servicii pentru intretinere si functionare		885.580	1.002.680	995.342	995.342	995.193	149	1.000.398
			20	02		Reparatii curente		1.815.130	2.219.030	2.213.625	2.213.625	2.213.625		2.213.613
			20	04		Medicamente si materiale sanitare		5.000	3.000	2.960	2.960	2.960		3.564
			20	04	01	Medicamente		600						
			20	04	02	Materiale sanitare		200						
			20	04	04	Dezinfectanti		4.200	3.000	2.960	2.960	2.960		3.564

Capi- tol	Sub- capi- tol	Pa- ra- graf	Gru- pa / Titlu	Ar- ti- col	Ali- ne- at	Denumire indicator	Credite de angajament	Credite bugetare		Angajamente bugetare	Angajamente legale	Plati efectuate	Angajamente legale de platit	Cheltuieli efective
								initiale	definitive					
A						B	1	2	3	4	5	6	7=5-6	8
			20	05		Bunuri de natura obiectelor de inventar		360.790	678.950	675.233	675.233	675.233		528.306
			20	05	30	Alte obiecte de inventar		360.790	678.950	675.233	675.233	675.233		528.306
			20	06		Deplasari, detasari, transferari		10.500	930	930	930	930		930
			20	06	01	Deplasari interne, detasari, transferari		10.500	930	930	930	930		930
			20	09		Materiale de laborator		800						
			20	11		Carti, publicatii si materiale documentare		22.360	27.270	26.394	26.394	26.394		2.214
			20	12		Consultanta si expertiza		61.500	21.500	2.259	2.259	2.259		1.500
			20	13		Pregatire profesionala		74.900	38.340	35.559	35.559	35.559		35.232
			20	14		Protectia muncii		18.500	7.200	6.469	6.469	6.469		5.149
			20	30		Alte cheltuieli		514.690	512.970	510.632	510.632	510.632		505.256
			20	30	01	Reclama si publicitate		4.000	2.500	2.464	2.464	2.464		2.762
			20	30	03	Prime de asigurare non-viata		860	860	855	855	855		855
			20	30	04	Chirii		6.710	12.590	11.487	11.487	11.487		11.326
			20	30	30	Alte cheltuieli cu bunuri si servicii		503.120	497.020	495.826	495.826	495.826		490.313
			55			TITLUL VII ALTE TRANSFERURI		882.300	882.300	878.409	878.409	878.409		878.409
			55	01		A. Transferuri interne		882.300	882.300	878.409	878.409	878.409		878.409
			55	01	63	Finantarea invatamantului particular sau confesional acreditat		882.300	882.300	878.409	878.409	878.409		878.409
			56			TITLUL VIII PROIECTE CU FINANTARE DIN FONDURI EXTERNE NERAMBURSABILE (FEN) POSTADERARE								2.419.531
			56	01		Programe din Fondul European de Dezvoltare Regionala (FEDR)								2.419.531
			56	01	01	Finantarea nationala								2.419.531
			57			TITLUL VIII ASISTENTA SOCIALA		3.000.100	2.718.620	2.154.498	2.154.498	2.154.498		2.142.609
			57	02		Ajutoare sociale		3.000.100	2.718.620	2.154.498	2.154.498	2.154.498		2.142.609
			57	02	01	Ajutoare sociale in numerar		2.134.700	2.174.500	1.853.517	1.853.517	1.853.517		1.844.632
			57	02	02	Ajutoare sociale in natura		516.400	507.120	278.981	278.981	278.981		274.677



Capi- fol	Sub- capi- fol	Pa- ra- graf	Gru- pa / Titlu	Ar- ti- col	Ali- ne- at	Denumire indicator	Credite de angajament	Credite bugetare		Angajamente bugetare	Angajamente legale	Plati efectuate	Angajamente legale de platit	Cheltuieli efective
								initiale	definitive					
A						B	I	2	3	4	5	6	7=5-6	8
						recuperate in anul curent			-103.888	-149.634	-149.634	-149.634		
	85	01	01			Plati efectuate in anii precedenti si recuperate in anul curent (SF)			-103.888	-103.888	-103.888	-103.888		
	85	01	02			Plati efectuate in anii precedenti si recuperate in anul curent (SD)				-45.746	-45.746	-45.746		
6602						SANATATE		15.120.200	4.771.000	4.332.810	4.332.810	4.328.466	4.344	4.316.669
						CHELTUIELI CURENTE		15.120.200	4.771.000	4.332.810	4.332.810	4.328.466	4.344	4.306.669
						TITLUL I CHELTUIELI DE PERSONAL		3.903.000	3.903.000	3.838.502	3.838.502	3.838.502		3.828.466
						Cheltuieli salariale in bani		3.185.000	3.093.000	3.048.407	3.048.407	3.048.407		3.039.264
						Salarii de baza		2.770.000	2.743.000	2.701.181	2.701.181	2.701.181		2.689.242
						Sporuri pentru conditii de munca		415.000	350.000	347.226	347.226	347.226		350.022
						Cheltuieli salariale in natura			112.000	105.850	105.850	105.850		105.850
						Vouchere de vacanta			112.000	105.850	105.850	105.850		105.850
						Contributii		718.000	698.000	684.245	684.245	684.245		683.352
						Contributii de asigurari sociale de stat		503.000	483.000	480.574	480.574	480.574		479.955
						Contributii de asigurari de somaj		16.000	16.000	14.704	14.704	14.704		14.684
						Contributii de asigurari sociale de sanatate		166.000	166.000	158.254	158.254	158.254		158.041
						Contributii de asigurari pentru accidente de munca si boli profesionale		6.000	6.000	4.845	4.845	4.845		4.839
						Contributii pentru concedii si indemnizatii		27.000	27.000	25.868	25.868	25.868		25.833
						TITLUL II BUNURI SI SERVICII		167.000	167.000	129.808	129.808	125.464	4.344	113.703
						Medicamente si materiale sanitare		124.000	118.000	81.418	81.418	81.418		72.564
						Medicamente		54.000	54.000	36.458	36.458	36.458		47.650
						Materiale sanitare		70.000	64.000	44.960	44.960	44.960		24.914
						Bunuri de natura obiectelor de inventar		10.000	12.250	11.659	11.659	7.315	4.344	
						Alte obiecte de inventar		10.000	12.250	11.659	11.659	7.315	4.344	

Capi- tol	Sub- capi- tol	Pa- ra- graf	Gru- pa / Titlu	Ar- ti- col	Ali- ne- at	Denumire indicator	Credite de angajament	Credite bugetare		Angajamente bugetare	Angajamente legale	Plati efectuate	Angajamente legale de platit	Cheltuieli efective
								initiale	definitive					
A						B	I	2	3	4	5	6	7=5-6	8
			20	14		Protectia muncii		3.000	750	750	750	750		750
			20	30		Alte cheltuieli		30.000	36.000	35.981	35.981	35.981		40.389
			20	30	30	Alte cheltuieli cu bunuri si servicii		30.000	36.000	35.981	35.981	35.981		40.389
			51			TITLUL VI TRANSFERURI INTRE UNITATI ALE ADMINISTRATIEI PUBLICE		11.020.200	671.000	344.953	344.953	344.953		344.953
			51	02		Transferuri de capital		11.020.200	671.000	344.953	344.953	344.953		344.953
			51	02	12	Transferuri pentru finantarea investi- tiilor la spitale		8.700.000						
			51	02	28	Transferuri din bugetele locale pentru finantarea cheltuielilor de capital din domeniul sanatatii		2.320.200	671.000	344.953	344.953	344.953		344.953
			57			TITLUL VIII ASISTENTA SOCIALA		30.000	30.000	19.547	19.547	19.547		19.547
			57	02		Ajutoare sociale		30.000	30.000	19.547	19.547	19.547		19.547
			57	02	02	Ajutoare sociale in natura		30.000	30.000	19.547	19.547	19.547		19.547
			70			CHELTUIELI DE CAPITAL								10.000
			71			TITLUL XIII ACTIVE NEFINANCIARE								10.000
			71	01		Active fixe								
			71	01	03	Mobilier, aparatura birotica si alte active corporale								10.000
6702						CULTURA, RECREERE SI RELIGIE		24.488.000	22.429.100	18.017.079	18.017.079	18.017.079		17.630.427
			01			CHELTUIELI CURENTE		21.303.000	21.734.100	17.986.801	17.986.801	17.986.801		17.630.427
			20			TITLUL II BUNURI SI SERVICII		7.200.000	7.200.000	7.198.950	7.198.950	7.198.950		6.784.765
			20	01		Bunuri si servicii		7.200.000	7.200.000	7.198.950	7.198.950	7.198.950		6.784.765
			20	01	30	Alte bunuri si servicii pentru intretinere si functionare		7.200.000	7.200.000	7.198.950	7.198.950	7.198.950		6.784.765
			51			TITLUL VI TRANSFERURI INTRE UNITATI ALE ADMINISTRATIEI PUBLICE		11.313.000	11.563.100	8.094.207	8.094.207	8.094.207		8.094.207
			51	01		Transferuri curente		9.768.000	10.116.100	8.094.207	8.094.207	8.094.207		8.094.207
			51	01	01	Transferuri catre institutiile publice		9.768.000	10.116.100	8.094.207	8.094.207	8.094.207		8.094.207



Capi- tol	Sub- capi- tol	Pa- ra- graf	Gru- pa / Titlu	Ar- ti- col	Ali- ne- at	Denumire indicator	Credite de angajament	Credite bugetare		Angajamente bugetare	Angajamente legale	Plati efectuate	Angajamente legale de platit	Cheltuieli efective
								initiale	definitive					
A						B	i	2	3	4	5	6	7=5-6	8
						recuperate in anul curent (SF)				-9.151	-9.151	-9.151		
6802						ASIGURARI SI ASISTENTA SOCIALA		57.914.000	55.923.100	53.026.294	53.026.294	52.997.879	28.415	52.680.090
		01				CHELTUIELI CURENTE		55.526.000	54.731.900	52.223.158	52.223.158	52.194.743	28.415	52.078.730
		10				TITLUL I CHELTUIELI DE PERSONAL		15.436.000	14.819.000	14.481.391	14.481.391	14.481.391		14.363.589
		10	01			Cheltuieli salariale in bani		12.580.000	11.446.650	11.306.289	11.306.289	11.306.289		11.648.277
		10	01	01		Salarii de baza		11.857.000	10.746.600	10.668.239	10.668.239	10.668.239		10.977.440
		10	01	05		Sporuri pentru conditii de munca		656.000	611.400	593.621	593.621	593.621		624.572
		10	01	06		Alte sporuri		22.000	22.000	7.202	7.202	7.202		7.356
		10	01	08		Fond de premii			21.000	21.000	21.000	21.000		21.000
		10	01	13		Indemnizatii de delegare			650	601	601	601		601
		10	01	30		Alte drepturi salariale in bani		45.000	45.000	15.626	15.626	15.626		17.308
		10	02			Cheltuieli salariale in natura			636.550	625.700	625.700	625.700		88.450
		10	02	06		Vouchere de vacanta			636.550	625.700	625.700	625.700		88.450
		10	03			Contributii		2.856.000	2.735.800	2.549.402	2.549.402	2.549.402		2.626.862
		10	03	01		Contributii de asigurari sociale de stat		1.989.000	1.900.000	1.791.365	1.791.365	1.791.365		1.845.829
		10	03	02		Contributii de asigurari de somaj		64.000	63.500	56.012	56.012	56.012		57.745
		10	03	03		Contributii de asigurari sociale de sanatate		656.500	626.100	587.878	587.878	587.878		605.681
		10	03	04		Contributii de asigurari pentru accidente de munca si boli profesionale		20.900	20.700	18.054	18.054	18.054		18.603
		10	03	06		Contributii pentru concedii si indemnizatii		125.600	125.500	96.093	96.093	96.093		99.004
		20				TITLUL II BUNURI SI SERVICII		3.460.000	3.221.000	2.843.757	2.843.757	2.815.342	28.415	2.809.654
		20	01			Bunuri si servicii		1.105.000	965.000	786.144	786.144	782.995	3.149	778.032
		20	01	01		Furnituri de birou		1.000	2.000	1.978	1.978	1.978		964
		20	01	02		Materiale pentru curatenie		29.000	30.000	29.202	29.202	29.202		29.125
		20	01	03		Incalzit, iluminat si forta motrica		290.000	268.000	185.728	185.728	185.728		178.976
		20	01	04		Apa, canal si salubritate		47.000	75.000	57.394	57.394	57.394		59.245













Capi- tol	Sub- capi- tol	Pa- ra- graf	Gru- pa / Titlu	Ar- ti- col	Ali- ne- at	Denumire indicator	Credite de angajament	Credite bugetare		Angajamente bugetare	Angajamente legale	Plati efectuate	Angajamente legale de platit	Cheltuieli efective
								initiale	definitive					
A						B	1	2	3	4	5	6	7=5-6	8
						FONDURI EXTERNE NERAMBURSABILE								
						CADRULUI FINANCIAR 2014-2020	2.767.320	1.487.800	2.767.320	679	679	679		
						58 01 Programe din Fondul European de Dezvoltare								
						Regionala (FEDR)	2.767.320	1.487.800	2.767.320	679	679	679		
						58 01 01 Finantarea nationala	415.100	223.170	415.100	679	679	679		
						58 01 02 Finantarea externa nerambursabila	2.352.220	1.264.630	2.352.220					
						70 CHELTUIELI DE CAPITAL	12.222.000	16.993.000	12.957.000	1.201.225	1.201.225	1.201.225		730.288
						71 TITLUL XIII ACTIVE NEFINANCIARE	12.222.000	16.993.000	12.957.000	1.201.225	1.201.225	1.201.225		730.288
						71 01 Active fixe		4.771.000	4.995.000	147.279	147.279	147.279		244.639
						71 01 03 Mobilier, aparatura birotica si alte			154.000					
						active corporale								
						71 01 30 Alte active fixe		4.771.000	4.841.000	147.279	147.279	147.279		244.639
						(inclusiv reparatii capitale)								
						71 03 Reparatii capitale aferente activelor			7.962.000	1.053.946	1.053.946	1.053.946		485.649
						fixe	12.222.000	12.222.000						
						84 TITLUL XV PLATI EFECTUATE IN ANII								
						PRECEDENTI SI RECUPERATE								
						IN ANUL CURENT				-4.901	-4.901	-4.901		
						85 Titlul XIX PLATI EFECTUATE IN ANII								
						PRECEDENTI SI RECUPERATE								
						IN ANUL CURENT				-4.901	-4.901	-4.901		
						85 01 Plati efectuate in anii precedenti si								
						recuperate in anul curent				-4.901	-4.901	-4.901		
						85 01 02 Plati efectuate in anii precedenti si								
						recuperate in anul curent (SD)				-4.901	-4.901	-4.901		

Conducatorul institutiei,

Viorel Marian Dragomir

Conducatorul compartimentului  
financiar-contabil

Vasilica Gurgu



Capi- tol	Sub- capi- tol	Pa- ra- graf	Gru- pa/ Titlu	Ar- ti- col	Ali- ne- at	Denumire indicator	Prevederi bugetare initiale	Prevederi bugetare definitive	Drepturi constatate			Incasari realizate	Stingeri pe alte cai decat incasari	Drepturi constatate de incasat
									Total, din care:	din anii precedenti	din anul curent			
A						B	1	2	3=4+5	4	5	6	7	8=3-6-7
3310	19					sportive	350.000	330.000	422.675		422.675	422.675		
	21					Venituri din contractele incheiate cu casele de asigurari sociale de sanatate	20.323.030	17.668.030	18.765.187	885.888	17.879.299	18.102.867		662.320
	30					Venituri din contractele incheiate cu directiile de sanatate publica din surse alocate de la bugetul de stat	1.039.200	947.600	836.570		836.570	836.570		
	50					Alte venituri din prestari de servicii si alte activitati	7.886.700	8.234.700	5.444.100	1.715.770	3.728.330	4.040.265		1.403.835
3410						VENITURI DIN TAXE ADMINISTRATIVE, ELIBERARI PERMISE	380.000	380.000	768.672	348.805	419.867	439.564		329.108
	50					Alte venituri din taxe administrative, eliberari permise	380.000	380.000	768.672	348.805	419.867	439.564		329.108
3510						AMENZI, PENALITATI SI CONFISCARI	490.000	490.000	4.601.658	4.377.498	224.160	300.774		4.300.884
	50					Alte amenzi, penalitati si confiscari	490.000	490.000	4.601.658	4.377.498	224.160	300.774		4.300.884
3610						DIVERSE VENITURI	102.000	106.000	112.166	37.791	74.375	100.564		11.602
	50					Alte venituri	102.000	106.000	112.166	37.791	74.375	100.564		11.602
3710						TRANSFERURI VOLUNTARE, ALTELE DECAT SUBVENTHLE	400.000	620.200	484.754		484.754	484.754		
	01					Donatii si sponsorizari		9.200	9.200		9.200	9.200		
	03					Varsaminte din sectiunea de functionare pentru finantarea sectiunii de dezvoltare a bugetului local	-2.905.050	-3.152.640	-1.960.828		-1.960.828	-1.960.828		
	04					Varsaminte din sectiunea de functionare	2.905.050	3.152.640	1.960.828		1.960.828	1.960.828		
	50					Alte transferuri voluntare	400.000	611.000	475.554		475.554	475.554		
3900	10					II. VENITURI DIN CAPITAL		50	48		48	48		
3910						VENITURI DIN VALORIFICAREA UNOR BUNURI		50	48		48	48		





Capi- tol	Sub- capi- tol	Pa- ra- graf	Gru- pa/ Titlu	Ar- ti- col	Ali- ne- at	Denumire indicator	Prevederi bugetare initiale	Prevederi bugetare definitive	Drepturi constatate			Incasari realizate	Stingeri pe alte cai decat incasari	Drepturi constatate de incasat
									Total, din care:	din anii precedenti	din anul curent			
A						B	1	2	3=4+5	4	5	6	7	8=3-6-7
4310	33					pentru acoperirea cresterilor salariale	5.478.000	8.133.000	7.605.169		7.605.169	7.605.169		

## MUNICIPIUL BRAILA

CONTUL DE EXECUTIE AL INSTITUTIILOR PUBLICE FINANTATE  
DIN VENITURI PROPRII SI SUBVENTII DIN BUGETUL LOCAL - CHELTUIELI  
31.12.2017

Pag. 1 - lei-

Capi- tol	Sub- capi- tol	Pa- ra- graf	Gru- pa / Titlu	Ar- ti- col	Ali- ne- at	Denumire indicator	Credite de angajament	Credite bugetare		Angajamente bugetare	Angajamente legale	Plati efectuate	Angajamente legate de platit	Cheltuieli efective
								initiale	definitive					
A						B	1	2	3	4	5	6	7=5-6	8
5010						TOTAL CHELTUIELI DIN VENITURI PROPRII SI SUBVENTII		152.746.700	145.390.100	112.615.608	112.615.608	112.274.341	341.267	111.473.331
6110						ORDINE PUBLICA SI SIGURANTA NATIONALA		10.050.000	10.850.000	10.744.397	10.744.397	10.744.397		11.021.627
	03					Ordine publica		10.050.000	10.850.000	10.744.397	10.744.397	10.744.397		11.021.627
		04				Politia comunitara		10.050.000	10.850.000	10.744.397	10.744.397	10.744.397		11.021.627
6510						INVATAMANT		7.010.970	7.016.420	4.229.928	4.229.928	4.204.976	24.952	4.200.535
	03					Invatamant prescolar si primar		3.351.250	3.351.250	1.900.575	1.900.575	1.882.482	18.093	1.896.696
		01				Invatamant prescolar		3.124.390	3.124.390	1.863.243	1.863.243	1.845.150	18.093	1.870.540
		02				Invatamant primar		226.860	226.860	37.332	37.332	37.332		26.156
		04				Invatamant secundar		1.482.190	1.487.640	786.408	786.408	779.549	6.859	743.225
		01				Invatamant secundar inferior		90.900	91.900	39.512	39.512	32.653	6.859	35.274
		02				Invatamant secundar superior		1.391.290	1.395.740	746.896	746.896	746.896		707.951
		05				Invatamant postliceal		1.134.000	1.134.000	1.043.669	1.043.669	1.043.669		1.054.948
	11					Servicii auxiliare pentru educatie		1.019.000	1.019.000	479.901	479.901	479.901		485.796
		03				Internate si cantine pentru elevi		999.000	999.000	461.791	461.791	461.791		472.327
		30				Alte servicii auxiliare		20.000	20.000	18.110	18.110	18.110		13.469
		50				Alte cheltuieli in domeniul invatamantului		24.530	24.530	19.375	19.375	19.375		19.870
6610						SANATATE		47.296.200	36.855.400	26.869.924	26.869.924	26.744.022	125.902	25.992.603
		06				Servicii medicale in unitati sanitare cu paturi		47.296.200	36.855.400	26.869.924	26.869.924	26.744.022	125.902	25.992.603
		01				Spitale generale		47.296.200	36.855.400	26.869.924	26.869.924	26.744.022	125.902	25.992.603
6710						CULTURA, RECREERE SI RELIGIE		11.767.000	12.036.350	8.532.097	8.532.097	8.532.097		8.662.701
	03					Servicii culturale		10.017.000	10.384.350	8.399.678	8.399.678	8.399.678		8.557.790
		04				Instituti publice de spectacole si concerte		8.413.000	8.423.050	6.547.563	6.547.563	6.547.563		6.765.126
		06				Case de cultura		1.604.000	1.961.300	1.852.115	1.852.115	1.852.115		1.792.664
		50				Alte servicii in domeniile culturii, recreerii si religiei		1.750.000	1.652.000	132.419	132.419	132.419		104.911
6810						ASIGURARI SI ASISTENTA SOCIALA		15.006.530	14.918.430	14.099.406	14.099.406	14.099.406		14.006.317

Capi- tol	Sub- capi- tol	Pa- ra- graf	Gru- pa / Titlu	Ar- ti- col	Ali- ne- at	Denumire indicator	Credite de angajament	Credite bugetare		Angajamente bugetare	Angajamente legale	Plati efectuate	Angajamente legale de platit	Cheltuieli efective
								initiale	definitive					
A						B	1	2	3	4	5	6	7=5-6	8
6810	04					Asistenta acordata persoanelor in varsta		15.006.530	14.918.430	14.099.406	14.099.406	14.099.406		14.006.317
7010						LOCUINTE, SERVICII SI DEZVOLTARE PUBLICA		13.900.000	15.247.500	11.323.078	11.323.078	11.300.231	22.847	12.871.063
	50					Alte servicii in domeniile locuintelor, serviciilor si dezvoltarii comunale		13.900.000	15.247.500	11.323.078	11.323.078	11.300.231	22.847	12.871.063
7410						PROTECTIA MEDIULUI		30.150.000	30.900.000	23.592.250	23.592.250	23.592.250		23.524.067
	05					Salubritate si gestiunea deseurilor		30.150.000	30.900.000	23.592.250	23.592.250	23.592.250		23.524.067
	01					Salubritate		30.150.000	30.900.000	23.592.250	23.592.250	23.592.250		23.524.067
8410						TRANSPORTURI		8.741.000	8.741.000	4.790.615	4.790.615	4.790.615		4.685.772
	50					Alte cheltuieli in domeniul transporturilor		8.741.000	8.741.000	4.790.615	4.790.615	4.790.615		4.685.772
8710						ALTE ACTIUNI ECONOMICE		8.825.000	8.825.000	8.433.913	8.433.913	8.266.347	167.566	6.508.646
	50					Alte actiuni economice		8.825.000	8.825.000	8.433.913	8.433.913	8.266.347	167.566	6.508.646

## MUNICIPIUL BRAILA

DETALIEREA CHELTUIELILOR  
 INSTITUTII PUBLICE FINANTATE DIN VENITURI PROPRII  
 SI SUBVENTII DIN BUGETUL LOCAL  
 31.12.2017

Pag. 3 - lei-

Capi- tol	Sub- capi- tol	Pa- ra- graf	Gru- pa / Titlu	Ar- ti- col	Ali- ne- at	Denumire indicator	Credite de angajament	Credite bugetare		Angajamente bugetare	Angajamente legale	Plati efectuate	Angajamente legale de platit	Cheltuieli efective
								initiale	definitive					
A						B	I	2	3	4	5	6	7=5-6	8
5010						TOTAL CHELTUIELI DIN VENITURI PROPRII SI SUBVENTII		152.746.700	145.390.100	112.615.608	112.615.608	112.274.341	341.267	111.473.331
	01					CHELTUIELI CURENTE		131.568.150	134.406.610	107.633.771	107.633.771	107.304.249	329.522	106.004.053
	10					TITLUL I CHELTUIELI DE PERSONAL		58.484.030	59.723.180	56.487.434	56.487.434	56.487.434		57.389.880
	20					TITLUL II BUNURI SI SERVICII		73.009.120	74.618.430	51.096.278	51.096.278	50.766.756	329.522	48.564.664
	57					TITLUL VIII ASISTENTA SOCIALA		15.000	15.000	5.926	5.926	5.926		5.376
	59					TITLUL XI ALTE CHELTUIELI		60.000	50.000	44.133	44.133	44.133		44.133
	70					CHELTUIELI DE CAPITAL		21.178.550	10.983.490	5.065.663	5.065.663	5.053.918	11.745	5.469.278
	71					TITLUL XIII ACTIVE NEFINANCIARE		21.178.550	10.983.490	5.065.663	5.065.663	5.053.918	11.745	5.469.278
	84					PLATI EFECTUATE IN ANII PRECEDENTI SI RECUPERATE IN ANUL CURENT				-83.826	-83.826	-83.826		
	85					Titlu XIX PLATI EFECTUATE IN ANII PRECEDENTI SI RECUPERATE IN ANUL CURENT				-83.826	-83.826	-83.826		
6110						ORDINE PUBLICA SI SIGURANTA NATIONALA		10.050.000	10.850.000	10.744.397	10.744.397	10.744.397		11.021.627
	01					CHELTUIELI CURENTE		10.045.000	10.845.000	10.739.797	10.739.797	10.739.797		10.984.579
	10					TITLUL I CHELTUIELI DE PERSONAL		9.265.000	10.030.000	9.992.837	9.992.837	9.992.837		10.430.907
	10	01				Cheltuieli salariale in bani		5.690.000	6.254.000	6.243.471	6.243.471	6.243.471		6.487.714
	10	01	01			Salarii de baza		4.860.000	5.381.000	5.375.153	5.375.153	5.375.153		5.586.488
	10	01	05			Sporuri pentru conditii de munca		730.000	685.000	683.854	683.854	683.854		717.445
	10	01	08			Fond de premii			135.000	134.985	134.985	134.985		134.985
	10	01	30			Alte drepturi salariale in bani		100.000	53.000	49.479	49.479	49.479		48.796
	10	02				Cheltuieli salariale in natura		2.300.000	2.392.000	2.381.717	2.381.717	2.381.717		2.475.331
	10	02	02			Norme de hrana		2.200.000	2.000.000	1.999.565	1.999.565	1.999.565		1.999.341
	10	02	03			Uniforme si echipament obligatoriu		100.000	125.000	115.352	115.352	115.352		209.190
	10	02	06			Vouchere de vacanta			267.000	266.800	266.800	266.800		266.800
	10	03				Contributii		1.275.000	1.384.000	1.367.649	1.367.649	1.367.649		1.467.862
	10	03	01			Contributii de asigurari sociale de stat		890.000	987.000	983.387	983.387	983.387		1.027.145

Capi- tol	Sub- capi- tol	Pa- ra- graf	Gru- pa / Titlu	Ar- ti- col	Ali- ne- at	Denumire indicator	Credite de angajament	Credite bugetare		Angajamente bugetare	Angajamente legale	Plati efectuate	Angajamente legale de platit	Cheltuieli efective
								initiale	definitive					
A						B	I	2	3	4	5	6	7=5-6	8
			10	03	02	Contributii de asigurari de somaj		30.000	31.000	29.914	29.914	29.914		31.293
			10	03	03	Contributii de asigurari sociale de sanatate		295.000	326.000	322.972	322.972	322.972		337.345
			10	03	04	Contributii de asigurari pentru accidente de munca si boli profesionale		16.000	17.000	16.217	16.217	16.217		16.936
			10	03	06	Contributii pentru concedii si indemnizatii		44.000	23.000	15.159	15.159	15.159		55.143
			20			TITLUL II BUNURI SI SERVICII		780.000	815.000	746.960	746.960	746.960		553.672
			20	01		Bunuri si servicii		389.000	429.000	380.864	380.864	380.864		322.643
			20	01	01	Furnituri de birou		25.000	35.000	28.872	28.872	28.872		19.907
			20	01	02	Materiale pentru curatenie		2.000	2.000	1.326	1.326	1.326		1.858
			20	01	03	Incalzit, iluminat si forta motrica		80.000	80.000	74.205	74.205	74.205		60.575
			20	01	04	Apa, canal si salubritate		10.000	5.000	3.513	3.513	3.513		3.039
			20	01	05	Carburanti si lubrifianti		20.000	70.000	70.000	70.000	70.000		56.571
			20	01	06	Piese de schimb		30.000	45.000	36.276	36.276	36.276		28.936
			20	01	08	Posta, telecomunicatii, radio, tv, internet		75.000	68.000	63.281	63.281	63.281		52.195
			20	01	09	Materiale si prestari de servicii cu caracter functional		90.000	60.000	55.642	55.642	55.642		54.562
			20	01	30	Alte bunuri si servicii pentru intretinere si functionare		57.000	64.000	47.749	47.749	47.749		45.000
			20	02		Reparatii curente		10.000	4.000	3.918	3.918	3.918		3.293
			20	05		Bunuri de natura obiectelor de inventar		50.000	45.000	42.992	42.992	42.992		9.387
			20	05	30	Alte obiecte de inventar		50.000	45.000	42.992	42.992	42.992		9.387
			20	06		Deplasari, detasari, transferari		5.000	3.000	1.397	1.397	1.397		1.397
			20	06	01	Deplasari interne, detasari, transferari		5.000	3.000	1.397	1.397	1.397		1.397
			20	11		Carti, publicatii si materiale documentare		1.000						
			20	12		Consultanta si expertiza		25.000	7.000	6.800	6.800	6.800		6.800

Capi- tol	Sub- capi- tol	Pa- ra- graf	Gru- pa / Titlu	Ar- ti- col	Ali- ne- at	Denumire indicator	Credite de angajament	Credite bugetare		Angajamente bugetare	Angajamente legale	Plati efectuate	Angajamente legale de platit	Cheltuieli efective
								initiale	definitive					
A						B	1	2	3	4	5	6	7=5-6	8
			20	13		Pregatire profesionala		50.000	1.000	750	750	750		750
			20	14		Protectia muncii		15.000	13.000	12.605	12.605	12.605		10.717
			20	15		Munitie, furnituri si armament de natura activelor fixe pentru armata		30.000	2.000	1.800	1.800	1.800		568
			20	25		Cheltuieli judiciare si extrajudiciare derivate din actiuni in reprezentarea intereselor statului, potrivit dispozitiilor legale		10.000	125.000	122.625	122.625	122.625		122.579
			20	30		Alte cheltuieli		195.000	186.000	173.209	173.209	173.209		75.538
			20	30	01	Reclama si publicitate		5.000	3.000	2.800	2.800	2.800		2.800
			20	30	03	Prime de asigurare non-viata		7.000	5.000	4.526	4.526	4.526		4.526
			20	30	30	Alte cheltuieli cu bunuri si servicii		183.000	178.000	165.883	165.883	165.883		68.212
			70			CHELTUIELI DE CAPITAL		5.000	5.000	4.600	4.600	4.600		37.048
			71			TITLUL XIII ACTIVE NEFINANCIARE		5.000	5.000	4.600	4.600	4.600		37.048
			71	01		Active fixe		5.000	5.000	4.600	4.600	4.600		37.048
			71	01	02	Masini, echipamente si mijloace de transport								28.056
			71	01	03	Mobilier, aparatura birotica si alte active corporale		5.000	5.000	4.600	4.600	4.600		2.124
			71	01	30	Alte active fixe (inclusiv reparatii capitale)								6.868
6510						INVATAMANT		7.010.970	7.016.420	4.229.928	4.229.928	4.204.976	24.952	4.200.535
			01			CHELTUIELI CURENTE		6.935.620	6.939.930	4.173.552	4.173.552	4.148.600	24.952	4.124.737
			10			TITLUL I CHELTUIELI DE PERSONAL		1.100.400	1.100.400	1.034.821	1.034.821	1.034.821		1.024.992
			10	01		Cheltuieli salariale in bani		873.500	873.500	843.303	843.303	843.303		835.040
			10	01	01	Salarii de baza		312.000	312.000	312.000	312.000	312.000		307.894
			10	01	06	Alte sporuri		30.000	30.000	29.619	29.619	29.619		32.923
			10	01	10	Fond pentru posturi ocupate prin cumul		111.000	111.000	111.000	111.000	111.000		113.952
			10	01	11	Fond aferent platii cu ora		417.000	417.000	389.647	389.647	389.647		379.234

Capi- tol	Sub- capi- tol	Pa- ra- graf	Gru- pa / Titlu	Ar- ti- col	Ali- ne- at	Denumire indicator	Credite de angajament	Credite bugetare		Angajamente bugetare	Angajamente legale	Plati efectuate	Angajamente legale de platit	Cheltuieli efective
								initiale	definitive					
A						B	1	2	3	4	5	6	7=5-6	8
			10	01	13	Indemnizatii de delegare		500	500	17	17	17		17
			10	01	30	Alte drepturi salariale in bani		3.000	3.000	1.020	1.020	1.020		1.020
			10	03		Contributii		226.900	226.900	191.518	191.518	191.518		189.952
			10	03	01	Contributii de asigurari sociale de stat		152.200	152.200	135.970	135.970	135.970		134.652
			10	03	02	Contributii de asigurari de somaj		7.400	7.400	4.067	4.067	4.067		4.016
			10	03	03	Contributii de asigurari sociale de sanatate		54.000	54.000	43.977	43.977	43.977		43.548
			10	03	04	Contributii de asigurari pentru accidente de munca si boli profesionale		3.900	3.900	1.581	1.581	1.581		1.565
			10	03	06	Contributii pentru concedii si indemnizatii		9.400	9.400	5.923	5.923	5.923		6.171
			20			TITLUL II BUNURI SI SERVICII		5.820.220	5.824.530	3.132.805	3.132.805	3.107.853	24.952	3.094.369
			20	01		Bunuri si servicii		1.035.950	1.037.540	474.638	474.638	474.638		457.953
			20	01	01	Furnituri de birou		76.440	76.840	13.667	13.667	13.667		12.860
			20	01	02	Materiale pentru curatenie		75.600	77.500	9.225	9.225	9.225		8.399
			20	01	03	Incalzit, iluminat si forta motrica		120.200	120.200	35.314	35.314	35.314		28.197
			20	01	04	Apa, canal si salubritate		52.000	52.900	8.878	8.878	8.878		10.071
			20	01	05	Carburanti si lubrifianti		25.000	22.500	10.216	10.216	10.216		10.715
			20	01	06	Piese de schimb		12.000	12.630	1.147	1.147	1.147		1.147
			20	01	07	Transport		7.600	7.600					
			20	01	08	Posta, telecomunicatii, radio, tv, internet		34.500	32.500	9.966	9.966	9.966		6.143
			20	01	09	Materiale si prestari de servicii cu caracter functional		95.040	93.010	29.366	29.366	29.366		26.293
			20	01	30	Alte bunuri si servicii pentru intretinere si functionare		537.570	541.860	356.859	356.859	356.859		354.128
			20	02		Reparatii curente		273.200	381.000	199.333	199.333	192.474	6.859	199.333
			20	03		Hrana		3.915.700	3.769.700	2.212.705	2.212.705	2.194.612	18.093	2.212.335





Capi- tol	Sub- capi- tol	Pa- ra- graf	Gru- pa / Titlu	Ar- ti- col	Ali- ne- at	Denumire indicator	Credite de angajament	Credite bugetare		Angajamente bugetare	Angajamente legale	Plati efectuate	Angajamente legale de platit	Cheltuieli efective
								initiale	definitive					
A						B	1	2	3	4	5	6	7=5-6	8
						(inclusiv reparatii capitale)		65.000	65.000	44.890	44.890	44.890		15.819
			71	03		Reparatii capitale aferente activelor fixe			1.140	1.136	1.136	1.136		698
6610						SANATATE		47.296.200	36.855.400	26.869.924	26.869.924	26.744.022	125.902	25.992.603
			01			CHELTUIELI CURENTE		34.371.000	34.279.400	26.102.009	26.102.009	25.987.852	114.157	25.723.226
			10			TITLUL I CHELTUIELI DE PERSONAL		22.720.400	22.687.800	21.555.062	21.555.062	21.555.062		21.622.166
			10	01		Cheltuieli salariale in bani		17.546.800	17.648.800	16.815.555	16.815.555	16.815.555		16.896.676
			10	01	01	Salarii de baza		9.821.200	9.991.200	9.697.190	9.697.190	9.697.190		9.704.397
			10	01	05	Sporuri pentru conditii de munca		5.228.000	5.098.000	4.865.041	4.865.041	4.865.041		4.887.089
			10	01	06	Alte sporuri		2.100.000	2.100.000	1.898.425	1.898.425	1.898.425		1.932.598
			10	01	11	Fond aferent platii cu ora		336.800	386.800	310.371	310.371	310.371		326.676
			10	01	12	Indemnizatii platite unor persoane din afara unitatii			10.000					
			10	01	30	Alte drepturi salariale in bani		60.800	62.800	44.528	44.528	44.528		45.916
			10	02		Cheltuieli salariale in natura		1.166.400	1.038.000	890.955	890.955	890.955		890.760
			10	02	01	Tichete de masa		1.166.400	1.038.000	890.955	890.955	890.955		890.760
			10	03		Contributii		4.007.200	4.001.000	3.848.552	3.848.552	3.848.552		3.834.730
			10	03	01	Contributii de asigurari sociale de stat		2.752.400	2.730.200	2.668.389	2.668.389	2.668.389		2.680.700
			10	03	02	Contributii de asigurari de somaj		106.800	106.800	83.967	83.967	83.967		84.369
			10	03	03	Contributii de asigurari sociale de sanatate		926.800	906.800	874.603	874.603	874.603		878.623
			10	03	04	Contributii de asigurari pentru accidente de munca si boli profesionale		55.600	55.600	46.998	46.998	46.998		47.221
			10	03	06	Contributii pentru concedii si indemnizatii		165.600	201.600	174.595	174.595	174.595		143.817
			20			TITLUL II BUNURI SI SERVICII		11.590.600	11.541.600	4.502.814	4.502.814	4.388.657	114.157	4.056.927
			20	01		Bunuri si servicii		3.823.100	3.814.100	1.881.083	1.881.083	1.837.840	43.243	1.810.992
			20	01	01	Furnituri de birou		113.900	113.900	48.890	48.890	48.890		38.964

Capi- tol	Sub- capi- tol	Pa- ra- graf	Gru- pa / Titlu	Ar- ti- col	Ali- ne- at	Denumire indicator	Credite de angajament	Credite bugetare		Angajamente bugetare	Angajamente legale	Plati efectuate	Angajamente legale de platit	Cheltuieli efective
								initiale	definitive					
A						B	1	2	3	4	5	6	7=5-6	8
			20	01	02	Materiale pentru curatenie		142.000	142.000	73.935	73.935	72.793	1.142	66.593
			20	01	03	Incalzit, iluminat si forta motrica		796.400	789.900	487.867	487.867	487.867		471.630
			20	01	04	Apa, canal si salubritate		410.000	409.000	210.209	210.209	210.209		210.117
			20	01	05	Carburanti si lubrifianti		30.200	30.200	11.952	11.952	10.701	1.251	10.255
			20	01	06	Piese de schimb		40.000	40.000					
			20	01	08	Posta, telecomunicatii, radio, tv, internet		147.000	147.000	51.160	51.160	51.160		51.131
			20	01	09	Materiale si prestari de servicii cu caracter functional		147.600	146.100	52.912	52.912	51.267	1.645	51.667
			20	01	30	Alte bunuri si servicii pentru intretinere si functionare		1.996.000	1.996.000	944.158	944.158	904.953	39.205	910.635
			20	02		Reparatii curente		1.958.800	1.918.800	241.176	241.176	240.608	568	197.456
			20	03		Hrana		1.700.000	1.700.200	969.028	969.028	948.427	20.601	939.793
			20	03	01	Hrana pentru oameni		1.700.000	1.700.200	969.028	969.028	948.427	20.601	939.793
			20	04		Medicamente si materiale sanitare		2.272.900	2.273.200	956.085	956.085	921.683	34.402	893.143
			20	04	01	Medicamente		1.800.000	1.800.000	739.531	739.531	716.346	23.185	702.534
			20	04	02	Materiale sanitare		209.800	209.100	60.025	60.025	53.306	6.719	53.647
			20	04	03	Reactivi		130.800	130.800	34.959	34.959	34.959		34.959
			20	04	04	Dezinfectanti		132.300	133.300	121.570	121.570	117.072	4.498	102.003
			20	05		Bunuri de natura obiectelor de inventar		718.000	717.000	245.549	245.549	231.430	14.119	
			20	05	01	Uniforme si echipament		149.200	149.200	255	255	255		
			20	05	03	Lenjerie si accesorii de pat		210.000	210.000					
			20	05	30	Alte obiecte de inventar		358.800	357.800	245.294	245.294	231.175	14.119	
			20	06		Deplasari, detasari, transferari		50.000	50.000	35.447	35.447	35.282	165	35.282
			20	06	01	Deplasari interne, detasari, transferari		50.000	50.000	35.447	35.447	35.282	165	35.282
			20	09		Materiale de laborator		86.000	86.000	6.023	6.023	5.440	583	5.409
			20	11		Carti, publicatii si materiale documentare		21.600	21.600					
			20	13		Pregatire profesionala		150.000	150.000	26.997	26.997	26.997		26.997

Capi- tol	Sub- capi- tol	Pa- ra- graf	Gru- pa / Titlu	Ar- ti- col	Ali- ne- at	Denumire indicator	Credite de angajament	Credite bugetare		Angajamente bugetare	Angajamente legale	Plati efectuate	Angajamente legale de platit	Cheltuieli efective
								initiale	definitive					
A						B	1	2	3	4	5	6	7=5-6	8
			20	14		Protectia muncii		105.200	105.700	5.446	5.446	4.970	476	5.060
			20	25		Cheltuieli judiciare si extrajudiciare derivate din actiuni in reprezentarea intereselor statului, potrivit dispozitiilor legale		90.000	90.000					
			20	30		Alte cheltuieli		615.000	615.000	135.980	135.980	135.980		142.795
			20	30	01	Reclama si publicitate		50.000	50.000	4.946	4.946	4.946		4.717
			20	30	03	Prime de asigurare non-viata		210.000	210.000	10.670	10.670	10.670		10.670
			20	30	30	Alte cheltuieli cu bunuri si servicii		355.000	355.000	120.364	120.364	120.364		127.408
			59			TITLUL XI ALTE CHELTUIELI		60.000	50.000	44.133	44.133	44.133		44.133
			59	01		Burse		60.000	50.000	44.133	44.133	44.133		44.133
			70			CHELTUIELI DE CAPITAL		12.925.200	2.576.000	777.416	777.416	765.671	11.745	269.377
			71			TITLUL XIII ACTIVE NEFINANCIARE		12.925.200	2.576.000	777.416	777.416	765.671	11.745	269.377
			71	01		Active fixe		12.925.200	2.576.000	777.416	777.416	765.671	11.745	269.377
			71	01	02	Masini, echipamente si mijloace de transport		4.041.000	1.771.000	384.618	384.618	372.873	11.745	206.628
			71	01	03	Mobilier, aparatura birotica si alte active corporale								407
			71	01	30	Alte active fixe (inclusiv reparatii capitale)		8.884.200	805.000	392.798	392.798	392.798		62.342
			84			PLATI EFECTUATE IN ANII PRECEDENTI SI RECUPERATE IN ANUL CURENT				-9.501	-9.501	-9.501		
			85			Titlul XIX PLATI EFECTUATE IN ANII PRECEDENTI SI RECUPERATE IN ANUL CURENT				-9.501	-9.501	-9.501		
			85	01		Plati efectuate in anii precedenti si recuperate in anul curent				-9.501	-9.501	-9.501		
			85	01	01	Plati efectuate in anii precedenti si recuperate in anul curent (SF)				-9.501	-9.501	-9.501		

Capi- tol	Sub- capi- tol	Pa- ra- graf	Gru- pa / Titlu	Ar- ti- col	Ali- ne- at	Denumire indicator	Credite de angajament	Credite bugetare		Angajamente bugetare	Angajamente legale	Plati efectuate	Angajamente legale de platit	Cheltuieli efective
								initiale	definitive					
A						B	I	2	3	4	5	6	7=5-6	8
6710						CULTURA, RECREERE SI RELIGIE		11.767.000	12.036.350	8.532.097	8.532.097	8.532.097		8.662.701
	01					CHELTUIELI CURENTE		10.152.000	10.453.850	8.424.136	8.424.136	8.424.136		8.287.964
	10					TITLUL I CHELTUIELI DE PERSONAL		5.546.700	5.543.550	4.702.216	4.702.216	4.702.216		4.859.573
	10	01				Cheltuieli salariale in bani		4.618.300	4.463.700	3.837.835	3.837.835	3.837.835		3.963.846
	10	01	01			Salarii de baza		3.287.700	3.137.200	2.745.318	2.745.318	2.745.318		2.815.967
	10	01	05			Sporuri pentru conditii de munca		287.600	283.500	206.959	206.959	206.959		215.562
	10	01	06			Alte sporuri		300.000	300.000	245.157	245.157	245.157		251.011
	10	01	08			Fond de premii			78.000	53.213	53.213	53.213		69.882
	10	01	12			Indemnizatii platite unor persoane din afara unitatii		580.000	630.000	574.784	574.784	574.784		602.434
	10	01	13			Indemnizatii de delegare		15.000	15.000	4.199	4.199	4.199		524
	10	01	30			Alte drepturi salariale in bani		148.000	20.000	8.205	8.205	8.205		8.466
	10	02				Cheltuieli salariale in natura			153.600	143.550	143.550	143.550		139.200
	10	02	06			Vouchere de vacanta			153.600	143.550	143.550	143.550		139.200
	10	03				Contributii		928.400	926.250	720.831	720.831	720.831		756.527
	10	03	01			Contributii de asigurari sociale de stat		641.800	640.000	505.390	505.390	505.390		527.221
	10	03	02			Contributii de asigurari de somaj		21.200	21.400	15.196	15.196	15.196		15.696
	10	03	03			Contributii de asigurari sociale de sanatate		213.400	213.000	166.158	166.158	166.158		172.110
	10	03	04			Contributii de asigurari pentru accidente de munca si boli profesionale		17.700	18.050	12.270	12.270	12.270		12.719
	10	03	06			Contributii pentru concedii si indemnizatii		34.300	33.800	21.817	21.817	21.817		28.781
	20					TITLUL II BUNURI SI SERVICII		4.605.300	4.910.300	3.721.920	3.721.920	3.721.920		3.428.391
	20	01				Bunuri si servicii		1.814.700	1.866.100	1.099.417	1.099.417	1.099.417		1.138.930
	20	01	01			Furnituri de birou		29.000	33.800	24.998	24.998	24.998		24.248
	20	01	02			Materiale pentru curatenie		33.000	31.000	25.199	25.199	25.199		14.439
	20	01	03			Incalzit, iluminat si forta motrica		630.700	600.000	316.927	316.927	316.927		322.782

Capi- tol	Sub- capi- tol	Pa- ra- graf	Gru- pa / Titlu	Ar- ti- col	Ali- ne- at	Denumire indicator	Credite de angajament	Credite bugetare		Angajamente bugetare	Angajamente legale	Plati efectuate	Angajamente legale de platit	Cheltuieli efective
								initiale	definitive					
A						B	I	2	3	4	5	6	7=5-6	8
			20 01 04			Apa, canal si salubritate		35.000	29.000	12.776	12.776	12.776		9.970
			20 01 05			Carburanti si lubrifianti		60.000	70.000	42.022	42.022	42.022		42.395
			20 01 06			Piese de schimb		30.000	30.000	6.645	6.645	6.645		1.643
			20 01 07			Transport		25.000	25.000	7.270	7.270	7.270		7.270
			20 01 08			Posta, telecomunicatii, radio, tv, internet		37.000	37.500	28.072	28.072	28.072		28.984
			20 01 09			Materiale si prestari de servicii cu caracter functional		425.000	479.500	183.787	183.787	183.787		174.874
			20 01 30			Alte bunuri si servicii pentru intretinere si functionare		510.000	530.300	451.721	451.721	451.721		512.325
			20 02			Reparatii curente		105.000	120.000	77.963	77.963	77.963		77.963
			20 05			Bunuri de natura obiectelor de inventar		365.000	340.000	257.049	257.049	257.049		57.346
			20 05 01			Uniforme si echipament		5.000	5.000	4.273	4.273	4.273		57.346
			20 05 30			Alte obiecte de inventar		360.000	335.000	252.776	252.776	252.776		13.739
			20 06			Deplasari, detasari, transferari		84.000	61.200	16.488	16.488	16.488		8.756
			20 06 01			Deplasari interne, detasari, transferari		45.000	42.000	9.418	9.418	9.418		4.983
			20 06 02			Deplasari in strainatate		39.000	19.200	7.070	7.070	7.070		2.562
			20 11			Carti, publicatii si materiale documentare		8.000	8.000	3.856	3.856	3.856		1.664
			20 12			Consultanta si expertiza		50.000	14.550		1.664	1.664		15.355
			20 13			Pregatire profesionala		25.000	15.000	1.664	1.664	20.821		2.120.832
			20 14			Protectia muncii		25.000	25.000	20.821	20.821	20.821		5.121
			20 30			Alte cheltuieli		2.128.600	2.460.450	2.244.662	2.244.662	2.244.662		6.093
			20 30 01			Reclama si publicitate		7.000	7.000	5.121	5.121	5.121		2.109.618
			20 30 04			Chirii		20.000	20.000	10.406	10.406	10.406		374.737
			20 30 30			Alte cheltuieli cu bunuri si servicii		2.101.600	2.433.450	2.229.135	2.229.135	2.229.135		374.737
			70			CHELTUIELI DE CAPITAL		1.615.000	1.582.500	118.522	118.522	118.522		374.737
			71			TITLUL XIII ACTIVE NEFINANCIARE		1.615.000	1.582.500	118.522	118.522	118.522		374.737
			71 01			Active fixe		1.615.000	1.582.500	118.522	118.522	118.522		374.737



Capi- tol	Sub- capi- tol	Pa- ra- graf	Gru- pa / Titlu	Ar- ti- col	Ali- ne- at	Denumire indicator	Credite de angajament	Credite bugetare		Angajamente bugetare	Angajamente legale	Plati efectuate	Angajamente legale de platit	Cheltuieli efective
								initiale	definitive					
A						B	I	2	3	4	5	6	7=5-6	8
						stat		1.212.340	1.173.340	1.102.421	1.102.421	1.102.421		1.113.682
	10	03	02			Contributii de asigurari de somaj		39.030	38.530	33.870	33.870	33.870		34.193
	10	03	03			Contributii de asigurari sociale de sanatate		400.110	387.640	360.033	360.033	360.033		363.743
	10	03	04			Contributii de asigurari pentru accidente de munca si boli profesionale		19.870	21.370	16.954	16.954	16.954		17.123
	10	03	06			Contributii pentru concedii si indemnizatii		65.030	63.500	58.900	58.900	58.900		59.458
	20					TITLUL II BUNURI SI SERVICII		5.552.000	5.592.000	5.200.536	5.200.536	5.200.536		5.076.582
	20	01				Bunuri si servicii		1.739.200	1.701.200	1.584.304	1.584.304	1.584.304		1.549.606
	20	01	01			Furnituri de birou		22.000	18.000	17.782	17.782	17.782		22.919
	20	01	02			Materiale pentru curatenie		238.000	236.000	220.651	220.651	220.651		207.655
	20	01	03			Incalzit, iluminat si forta motrica		620.000	608.000	587.192	587.192	587.192		569.350
	20	01	04			Apa, canal si salubritate		282.000	259.000	249.084	249.084	249.084		246.274
	20	01	05			Carburanti si lubrifianti		72.000	68.000	67.409	67.409	67.409		63.541
	20	01	06			Piese de schimb		23.000	33.000	29.516	29.516	29.516		14.128
	20	01	08			Posta, telecomunicatii, radio, tv, internet		34.200	30.200	26.190	26.190	26.190		26.190
	20	01	09			Materiale si prestari de servicii cu caracter functional		292.000	308.000	260.229	260.229	260.229		253.148
	20	01	30			Alte bunuri si servicii pentru intretinere si functionare		156.000	141.000	126.251	126.251	126.251		146.401
	20	02				Reparatii curente		110.000	129.000	114.199	114.199	114.199		114.199
	20	03				Hrana		2.893.000	2.918.000	2.720.077	2.720.077	2.720.077		2.713.223
	20	03	01			Hrana pentru oameni		2.893.000	2.918.000	2.720.077	2.720.077	2.720.077		2.713.223
	20	04				Medicamente si materiale sanitare		107.400	113.400	104.186	104.186	104.186		102.066
	20	04	01			Medicamente		76.700	78.700	75.377	75.377	75.377		76.438
	20	04	02			Materiale sanitare		17.700	18.700	13.594	13.594	13.594		11.849
	20	04	04			Dezinfectanti		13.000	16.000	15.215	15.215	15.215		13.779



Capi- tol	Sub- capi- tol	Pa- ra- graf	Gru- pa / Tifu	Ar- ti- col	Ali- ne- at	Denumire indicator	Credite de angajament	Credite bugetare		Angajamente bugetare	Angajamente legale	Plati efectuate	Angajamente legale de platit	Cheltuieli efective
								initiale	definitive					
A						B	1	2	3	4	5	6	7=5-6	8
			20	05		Bunuri de natura obiectelor de inventar		118.000	132.000	110.885	110.885	110.885		20.850
			20	05	01	Uniforme si echipament		20.000	17.000	4.077	4.077	4.077		
			20	05	03	Lenjerie si accesorii de pat		25.000	21.000	15.367	15.367	15.367		
			20	05	30	Alte obiecte de inventar		73.000	94.000	91.441	91.441	91.441		20.850
			20	06		Deplasari, detasari, transferari			1.000	390	390	390		390
			20	06	01	Deplasari interne, detasari, transferari			1.000	390	390	390		390
			20	11		Carti, publicatii si materiale documentare		7.000	5.000	1.629	1.629	1.629		1.629
			20	13		Pregatire profesionala		22.000	18.000	13.331	13.331	13.331		13.331
			20	14		Protectia muncii		14.400	14.400	13.358	13.358	13.358		14.121
			20	25		Cheltuieli judiciare si extrajudiciare derivate din actiuni in reprezentarea intereselor statului, potrivit dispozitiilor legale		4.000	2.000	357	357	357		357
			20	30		Alte cheltuieli		537.000	558.000	537.820	537.820	537.820		546.810
			20	30	03	Prime de asigurare non-viata		3.000	3.000	1.665	1.665	1.665		1.665
			20	30	04	Chirii		513.000	513.000	501.703	501.703	501.703		501.703
			20	30	30	Alte cheltuieli cu bunuri si servicii		21.000	42.000	34.452	34.452	34.452		43.442
			70			CHELTUIELI DE CAPITAL		68.000	68.000	49.788	49.788	49.788		99.060
			71			TITLUL XIII ACTIVE NEFINANCIARE		68.000	68.000	49.788	49.788	49.788		99.060
			71	01		Active fixe		68.000	68.000	49.788	49.788	49.788		99.060
			71	01	02	Masini, echipamente si mijloace de transport		65.000	65.000	49.788	49.788	49.788		48.185
			71	01	03	Mobilier, aparatura birotica si alte active corporale		3.000	3.000					42.651
			71	01	30	Alte active fixe (inclusiv reparatii capitale)								8.224
7010						LOCUINTE, SERVICII SI DEZVOLTARE PUBLICA		13.900.000	15.247.500	11.323.078	11.323.078	11.300.231	22.847	12.871.063
			01			CHELTUIELI CURENTE		12.507.000	13.459.000	10.738.398	10.738.398	10.715.551	22.847	11.000.320

Capi- tol	Sub- capi- tol	Pa- ra- graf	Gru- pa / Titlu	Ar- ti- col	Ali- ne- at	Denumire indicator	Credite de angajament	Credite bugetare		Angajamente bugetare	Angajamente legale	Plati efectuate	Angajamente legale de platit	Cheltuieli efective
								initiale	definitive					
A						B	1	2	3	4	5	6	7=5-6	8
			10			TITLUL I CHELTUIELI DE PERSONAL		6.081.000	6.883.000	6.347.594	6.347.594	6.347.594		6.688.543
			10	01		Cheltuieli salariale in bani		4.783.000	5.247.000	4.936.211	4.936.211	4.936.211		5.199.016
			10	01	01	Salarii de baza		3.795.000	4.443.000	4.306.789	4.306.789	4.306.789		4.561.390
			10	01	05	Sporuri pentru conditii de munca		578.000	640.000	534.729	534.729	534.729		565.344
			10	01	08	Fond de premii			52.000	52.000	52.000	52.000		52.000
			10	01	13	Indemnizatii de delegare		6.000	6.000	255	255	255		255
			10	01	30	Alte drepturi salariale in bani		404.000	106.000	42.438	42.438	42.438		20.027
			10	02		Cheltuieli salariale in natura		260.000	452.000	318.550	318.550	318.550		318.550
			10	02	01	Tichete de masa		260.000	240.000	221.400	221.400	221.400		221.400
			10	02	06	Vouchere de vacanta			212.000	97.150	97.150	97.150		97.150
			10	03		Contributii		1.038.000	1.184.000	1.092.833	1.092.833	1.092.833		1.170.977
			10	03	01	Contributii de asigurari sociale de stat		729.000	820.000	780.120	780.120	780.120		823.840
			10	03	02	Contributii de asigurari de somaj		23.100	28.400	23.632	23.632	23.632		25.024
			10	03	03	Contributii de asigurari sociale de sanatate		238.800	281.000	254.952	254.952	254.952		269.558
			10	03	04	Contributii de asigurari pentru accidente de munca si boli profesionale		7.700	9.200	8.048	8.048	8.048		8.478
			10	03	06	Contributii pentru concedii si indemnizatii		39.400	45.400	26.081	26.081	26.081		44.077
			20			TITLUL II BUNURI SI SERVICII		6.426.000	6.576.000	4.390.804	4.390.804	4.367.957	22.847	4.311.777
			20	01		Bunuri si servicii		2.894.000	2.988.000	2.522.876	2.522.876	2.500.624	22.252	2.458.149
			20	01	01	Furnituri de birou		60.000	60.000	35.856	35.856	35.856		39.976
			20	01	02	Materiale pentru curatenie		34.000	34.000	7.681	7.681	7.681		10.539
			20	01	03	Incalzit, iluminat si forta motrica		490.000	483.000	392.798	392.798	389.774	3.024	348.909
			20	01	04	Apa, canal si salubritate		415.000	425.000	246.751	246.751	238.065	8.686	247.396
			20	01	05	Carburanti si lubrifianti		117.000	130.000	95.899	95.899	95.899		74.651
			20	01	06	Piese de schimb		36.000	46.000	27.351	27.351	27.351		27.808
			20	01	07	Transport		13.000	13.000	6.770	6.770	6.770		6.770

Capi- tol	Sub- capi- tol	Pa- ra- graf	Gru- pa / Titlu	Ar- ti- col	Ali- ne- at	Denumire indicator	Credite de angajament	Credite bugetare		Angajamente bugetare	Angajamente legale	Plati efectuate	Angajamente legale de platit	Cheltuieli efective
								initiale	definitive					
A						B	1	2	3	4	5	6	7=5-6	8
			20	01	08	Posta, telecomunicatii, radio, tv, internet		211.000	216.000	152.293	152.293	151.595	698	178.505
			20	01	09	Materiale si prestari de servicii cu caracter functional		421.000	504.000	480.977	480.977	480.332	645	587.990
			20	01	30	Alte bunuri si servicii pentru intretinere si functionare		1.097.000	1.077.000	1.076.500	1.076.500	1.067.301	9.199	935.605
			20	02		Reparatii curente		320.000	430.000	409.702	409.702	409.702		371.042
			20	03		Hrana		200.000	200.000	42.264	42.264	42.264		94.480
			20	03	02	Hrana pentru animale		200.000	200.000	42.264	42.264	42.264		94.480
			20	04		Medicamente si materiale sanitare		45.000	45.000	11.536	11.536	11.536		22.127
			20	04	01	Medicamente		25.000	25.000	8.577	8.577	8.577		12.144
			20	04	02	Materiale sanitare		20.000	20.000	2.959	2.959	2.959		9.983
			20	05		Bunuri de natura obiectelor de inventar		86.000	98.000	42.728	42.728	42.728		26.965
			20	05	01	Uniforme si echipament		30.000	30.000	6.372	6.372	6.372		
			20	05	30	Alte obiecte de inventar		56.000	68.000	36.356	36.356	36.356		26.965
			20	06		Deplasari, detasari, transferari		12.000	12.000	605	605	605		440
			20	06	01	Deplasari interne, detasari, transferari		12.000	12.000	605	605	605		440
			20	11		Carti, publicatii si materiale documentare		13.000	13.000	410	410	410		
			20	12		Consultanta si expertiza		100.000	2.000	1.500	1.500	1.500		1.500
			20	13		Pregatire profesionala		20.000	12.000					
			20	14		Protectia muncii		42.500	42.500	33.391	33.391	33.391		35.131
			20	25		Cheltuieli judiciare si extrajudiciare derivate din actiuni in reprezentarea intereselor statului, potrivit dispozitiilor legale		3.500	3.500					
			20	30		Alte cheltuieli		2.690.000	2.730.000	1.325.792	1.325.792	1.325.197	595	1.301.943
			20	30	01	Reclama si publicitate		80.000	80.000	22.945	22.945	22.945		40.697
			20	30	04	Chirii		10.000	10.000	2.362	2.362	2.362		1.515

Capi- tol	Sub- capi- tol	Pa- ra- graf	Gru- pa / Titlu	Ar- ti- col	Ali- ne- at	Denumire indicator	Credite de angajament	Credite bugetare		Angajamente bugetare	Angajamente legale	Plati efectuate	Angajamente legale de platit	Cheltuieli efective
								initiale	definitive					
A						B	1	2	3	4	5	6	7=5-6	8
			20	30	30	Alte cheltuieli cu bunuri si servicii		2.600.000	2.640.000	1.300.485	1.300.485	1.299.890	595	1.259.731
			70			CHELTUIELI DE CAPITAL		1.393.000	1.788.500	646.070	646.070	646.070		1.870.743
			71			TITLUL XIII ACTIVE NEFINANCIARE		1.393.000	1.788.500	646.070	646.070	646.070		1.870.743
			71	01		Active fixe		343.000	436.000	193.458	193.458	193.458		169.987
			71	01	02	Masini, echipamente si mijloace de transport		245.000	250.000	193.458	193.458	193.458		169.987
			71	01	03	Mobilier, aparatura birotica si alte active corporale		8.000	8.000					
			71	01	30	Alte active fixe (inclusiv reparatii capitale)		90.000	178.000					
			71	03		Reparatii capitale aferente activelor fixe		1.050.000	1.352.500	452.612	452.612	452.612		1.700.756
			84			PLATI EFECTUATE IN ANII PRECEDENTI SI RECUPERATE IN ANUL CURENT				-61.390	-61.390	-61.390		
			85			Titlul XIX PLATI EFECTUATE IN ANII PRECEDENTI SI RECUPERATE IN ANUL CURENT				-61.390	-61.390	-61.390		
			85	01		Plati efectuate in anii precedenti si recuperate in anul curent				-61.390	-61.390	-61.390		
			85	01	01	Plati efectuate in anii precedenti si recuperate in anul curent (SF)				-61.390	-61.390	-61.390		
7410						PROTECTIA MEDIULUI		30.150.000	30.900.000	23.592.250	23.592.250	23.592.250		23.524.067
			01			CHELTUIELI CURENTE		30.150.000	30.900.000	23.592.250	23.592.250	23.592.250		23.524.067
			20			TITLUL II BUNURI SI SERVICII		30.150.000	30.900.000	23.592.250	23.592.250	23.592.250		23.524.067
			20	01		Bunuri si servicii		30.150.000	30.900.000	23.592.250	23.592.250	23.592.250		23.524.067
			20	01	09	Materiale si prestari de servicii cu caracter functional		30.150.000	30.900.000	23.592.250	23.592.250	23.592.250		23.524.067
8410						TRANSPORTURI		8.741.000	8.741.000	4.790.615	4.790.615	4.790.615		4.685.772
			01			CHELTUIELI CURENTE		4.641.000	5.053.000	2.508.781	2.508.781	2.508.781		2.324.824



Capi- toi	Sub- capi- toi	Pa- ra- graf	Gru- pa / Titlu	Ar- ti- col	Ali- ne- at	Denumire indicator	Credite de angajament	Credite bugetare		Angajamente bugetare	Angajamente legale	Plati efectuate	Angajamente legale de platit	Cheltuieli efective
								initiale	definitive					
A						B	1	2	3	4	5	6	7=5-6	8
						caracter functional		1.225.000	1.220.000	791.977	791.977	791.977		805.444
	20	01	30			Alte bunuri si servicii pentru intretinere si functionare		120.000	108.000	103.055	103.055	103.055		103.055
	20	02				Reparatii curente		1.535.000	1.850.000	15.000	15.000	15.000		14.202
	20	05				Bunuri de natura obiectelor de inventar		200.000	227.000	150.628	150.628	150.628		
	20	05	30			Alte obiecte de inventar		200.000	227.000	150.628	150.628	150.628		
	20	06				Deplasari, detasari, transferari		1.000	1.000	170	170	170		136
	20	06	01			Deplasari interne, detasari, transferari		1.000	1.000	170	170	170		136
	20	13				Pregatire profesionala		2.600	3.000	2.750	2.750	2.750		2.750
	20	30				Alte cheltuieli		641.000	635.000	570.063	570.063	570.063		504.946
	20	30	04			Chirii		6.000	6.000	5.287	5.287	5.287		4.581
	20	30	30			Alte cheltuieli cu bunuri si servicii		635.000	629.000	564.776	564.776	564.776		500.365
	70					CHELTUIELI DE CAPITAL		4.100.000	3.688.000	2.284.153	2.284.153	2.284.153		2.360.948
	71					TITLUL XIII ACTIVE NEFINANCIARE		4.100.000	3.688.000	2.284.153	2.284.153	2.284.153		2.360.948
	71	01				Active fixe		4.100.000	3.688.000	2.284.153	2.284.153	2.284.153		2.360.948
	71	01	02			Masini, echipamente si mijloace de transport		4.073.000	3.688.000	2.284.153	2.284.153	2.284.153		2.331.750
	71	01	03			Mobilier, aparatura birotica si alte active corporale								17.973
	71	01	30			Alte active fixe (inclusiv reparatii capitale)		27.000						11.225
	84					TITLUL XV PLATI EFECTUATE IN ANII PRECEDENTI SI RECUPERATE IN ANUL CURENT				-2.319	-2.319	-2.319		
	85					Titlul XIX PLATI EFECTUATE IN ANII PRECEDENTI SI RECUPERATE IN ANUL CURENT				-2.319	-2.319	-2.319		
	85	01				Plati efectuate in anii precedenti si recuperate in anul curent				-2.319	-2.319	-2.319		

Capi- tol	Sub- capi- toi	Pa- ra- graf	Gru- pa / Titlu	Ar- ti- col	Ali- ne- at	Denumire indicator	Credite de angajament	Credite bugetare		Angajamente bugetare	Angajamente legale	Plati efectuate	Angajamente legale de platit	Cheltuieli efective
								initiale	definitive					
A						B	1	2	3	4	5	6	7=5-6	8
			85	01	01	Plati efectuate in anii precedenti si recuperate in anul curent (SF)				-2.319	-2.319	-2.319		
8710						ALTE ACTIUNI ECONOMICE	8.825.000	8.825.000	8.433.913	8.433.913	8.266.347	167.566	6.508.646	
			01			CHELTUIELI CURENTE	7.828.000	7.626.000	7.305.230	7.305.230	7.137.664	167.566	6.127.079	
			10			TITLUL I CHELTUIELI DE PERSONAL	3.595.000	3.398.000	3.218.136	3.218.136	3.218.136		3.133.309	
			10	01		Cheltuieli salariale in bani	2.715.000	2.434.000	2.317.892	2.317.892	2.317.892		2.330.843	
			10	01	01	Salarii de baza	2.399.000	2.000.000	1.917.166	1.917.166	1.917.166		1.954.751	
			10	01	05	Sporuri pentru conditii de munca	261.000	240.000	233.874	233.874	233.874		236.772	
			10	01	07	Ore suplimentare		55.000	54.287	54.287	54.287		54.287	
			10	01	08	Fond de premii		56.000	43.305	43.305	43.305		43.305	
			10	01	13	Indemnizatii de delegare	10.000	3.000	2.450	2.450	2.450		2.450	
			10	01	30	Alte drepturi salariale in bani	45.000	80.000	66.810	66.810	66.810		39.278	
			10	02		Cheltuieli salariale in natura	340.000	425.000	397.145	397.145	397.145		271.185	
			10	02	01	Tichete de masa	340.000	290.000	273.195	273.195	273.195		271.185	
			10	02	06	Vouchere de vacanta		135.000	123.950	123.950	123.950			
			10	03		Contributii	540.000	539.000	503.099	503.099	503.099		531.281	
			10	03	01	Contributii de asigurari sociale de stat	390.000	385.000	369.439	369.439	369.439		375.674	
			10	03	02	Contributii de asigurari de somaj	13.000	12.000	10.964	10.964	10.964		11.138	
			10	03	03	Contributii de asigurari sociale de sanatate	125.000	135.000	119.156	119.156	119.156		121.076	
			10	03	04	Contributii de asigurari pentru accidente de munca si boli profesionale	6.000	6.000	3.540	3.540	3.540		3.601	
			10	03	06	Contributii pentru concedii si indemnizatii	6.000	1.000					19.792	
			20			TITLUL II BUNURI SI SERVICII	4.233.000	4.228.000	4.087.094	4.087.094	3.919.528	167.566	2.993.770	
			20	01		Bunuri si servicii	3.189.000	3.123.000	3.005.408	3.005.408	2.865.656	139.752	2.338.313	
			20	01	01	Furnituri de birou	10.000	11.000	11.000	11.000	10.981	19	9.819	
			20	01	02	Materiale pentru curatenie	3.000	2.000	1.469	1.469	1.469		1.146	





Capi- tol	Sub- capi- tol	Pa- ra- graf	Gru- pa / Titlu	Ar- ti- col	Ali- ne- at	Denumire indicator	Credite de angajament	Credite bugetare		Angajamente bugetare	Angajamente legale	Plati efectuate	Angajamente legale de platit	Cheltuieli efective
								initiale	definitive					
A						B	1	2	3	4	5	6	7=5-6	8
						active corporale								942
			84			TITLUL XV PLATI EFECTUATE IN ANII PRECEDENTI SI RECUPERATE IN ANUL CURENT				-55	-55	-55		
			85			Titlul XIX PLATI EFECTUATE IN ANII PRECEDENTI SI RECUPERATE IN ANUL CURENT				-55	-55	-55		
			85	01		Plati efectuate in anii precedenti si recuperate in anul curent				-55	-55	-55		
			85	01	01	Plati efectuate in anii precedenti si recuperate in anul curent (SF)				-55	-55	-55		

Conducatorul institutiei,

Viorel Marian Dragomir

Conducatorul compartimentului  
financiar contabil

Vasilica Gurgu

**CONTUL DE EXECUTIE AL BUGETULUI LOCAL - VENITURI**  
**SECTIUNEA DE FUNCTIONARE**  
**31.12.2017**

Pag. 1 -lei-

Capi- tol	Sub- capi- tol	Pa- ra- graf	Gru- pa / Titlu	Ar- ti- col	Ali- ne- at	Denumire indicator	Prevederi bugetare initiale	Prevederi bugetare definitive	Drepturi constatate			Incasari realizate	Stingeri pe alte cai decat incasari	Drepturi constatate de incasat
									Total, din care:	din anii precedenti	din anul curent			
A						B	1	2	3=4+5	4	5	6	7	8=3-6-7
0001	02					TOTAL VENITURI-BUGET LOCAL	310.514.270	341.264.410	490.188.812	122.804.590	367.384.222	355.871.489	26.019	134.291.304
0002						I. VENITURI CURENTE	310.346.270	341.095.910	490.086.407	122.804.590	367.281.817	355.769.084	26.019	134.291.304
0003						A. VENITURI FISCALE	285.307.000	314.636.590	398.046.402	77.037.514	321.008.888	316.853.457		81.192.945
0004						A1. IMPOZIT PE VENIT, PROFIT SI CASTIGURI DIN CAPITAL	92.931.000	96.624.950	100.904.558		100.904.558	100.904.558		
0005						A1.1 IMPOZIT PE VENIT, PROFIT SI CASTIGURI DIN CAPITAL DE LA PERSOANE JURIDICE	1.970.000	1.970.000	1.505.116		1.505.116	1.505.116		
0102						IMPOZIT PE PROFIT	1.970.000	1.970.000	1.505.116		1.505.116	1.505.116		
	01					Impozit pe profit de la agentii economici	1.970.000	1.970.000	1.505.116		1.505.116	1.505.116		
0300	02					A1.2 IMPOZIT PE VENIT, PROFIT SI CASTIGURI DIN CAPITAL DE LA PERSOANE FIZICE	90.961.000	94.654.950	99.399.442		99.399.442	99.399.442		
0302						IMPOZIT PE VENIT	2.600.000	1.892.950	712.288		712.288	712.288		
	18					Impozitul pe veniturile din transferul proprietatilor imobiliare din patrimoniul personal	2.600.000	1.892.950	712.288		712.288	712.288		
0402						COTE SI SUME DEFALCATE DIN IMPOZITUL PE VENIT	88.361.000	92.762.000	98.687.154		98.687.154	98.687.154		
	01					Cote defalcate din impozitul pe venit	86.000.000	90.187.000	96.125.945		96.125.945	96.125.945		
	04					Sume alocate din cotele defalcate din impozitul pe venit pentru echilibrarea bugetelor locale	2.361.000	2.575.000	2.561.209		2.561.209	2.561.209		
0700	02					A3 IMPOZITE SI TAXE PE PROPRIETATE	31.275.000	31.275.000	96.306.969	60.566.553	35.740.416	33.182.693		63.124.276
0702						IMPOZITE SI TAXE PE PROPRIETATE	31.275.000	31.275.000	96.306.969	60.566.553	35.740.416	33.182.693		63.124.276
	01					Impozit si taxa pe cladiri	22.920.000	22.920.000	80.578.465	54.257.418	26.321.047	24.720.110		55.858.355



Capi- tol	Sub- capi- tol	Pa- ra- graf	Gru- pa/ Titlu	Ar- ti- col	Ali- ne- at	Denumire indicator	Prevederi bugetare initiale	Prevederi bugetare definitive	Drepturi constatate			Incasari realizate	Stingeri pe alte cai decat incasari	Drepturi constatate de incasat
									Total, din care:	din anii precedenti	din anul curent			
A						B	1	2	3=4+5	4	5	6	7	8=3-6-7
1102	09					confesional acreditat	864.000	864.000	864.000		864.000	864.000		
1202						ALTE IMPOZITE SI TAXE GENERALE PE BUNURI SI SERVICII	40.000	1.000	29.142	27.933	1.209	233		28.909
	07					Taxe hoteliere	40.000	1.000	29.142	27.933	1.209	233		28.909
1502						TAXE PE SERVICII SPECIFICE	194.000	194.000	216.384	1.012	215.372	214.785		1.599
	01					Impozit pe spectacole	14.000	14.000	28.475	1.012	27.463	26.876		1.599
	50					Alte taxe pe servicii specifice	180.000	180.000	187.909		187.909	187.909		
1602						TAXE PE UTILIZAREA BUNURILOR, AUTORIZAREA UTILIZARII BUNURILOR SAU PE DESFASURAREA DE ACTIVITATI	13.170.000	12.690.000	29.473.384	16.214.329	13.259.055	11.689.989		17.783.395
	02					Impozit pe mijloacele de transport	10.200.000	10.200.000	27.413.083	16.199.267	11.213.816	9.648.296		17.764.787
	01					Impozit pe mijloacele de transport detinute de persoane fizice*)	7.100.000	7.100.000	20.960.438	12.893.472	8.066.966	6.613.027		14.347.411
	02					Impozit pe mijloace de transport detinute persoane de juridice*)	3.100.000	3.100.000	6.452.645	3.305.795	3.146.850	3.035.269		3.417.376
	03					Taxe si tarife pentru eliberarea de licente si autorizatii de functionare	2.900.000	2.420.000	1.939.997	2	1.939.995	1.938.103		1.894
	50					Alte taxe pe utilizarea bunurilor, autorizarea utilizarii bunurilor sau pe desfasurare de activitati	70.000	70.000	120.304	15.060	105.244	103.590		16.714
1800	02					A6. ALTE IMPOZITE SI TAXE FISCALE	340.000	340.000	567.715	227.687	340.028	312.949		254.766
1802						ALTE IMPOZITE SI TAXE FISCALE	340.000	340.000	567.715	227.687	340.028	312.949		254.766
	50					Alte impozite si taxe	340.000	340.000	567.715	227.687	340.028	312.949		254.766
2900	02					C. VENITURI NEFISCALE	25.039.270	26.459.320	92.040.005	45.767.076	46.272.929	38.915.627	26.019	53.098.359
3000						C1. VENITURI DIN PROPRIETATE	10.000.000	10.000.000	21.045.536	9.456.205	11.589.331	9.552.310		11.493.226
3002						VENITURI DIN PROPRIETATE	10.000.000	10.000.000	21.045.536	9.456.205	11.589.331	9.552.310		11.493.226



Capi- tol	Sub- capi- tol	Pa- ra- graf	Gru- pa/ Titlu	Ar- ti- col	Ali- ne- at	Denumire indicator	Prevederi bugetare initiale	Prevederi bugetare definitive	Drepturi constatate			Incasari realizate	Stingeri pe alte cai decat incasari	Drepturi constatate de incasat
									Total, din care:	din anii precedenti	din anul curent			
A						B	1	2	3=4+5	4	5	6	7	8=3-6-7
3502	01	02				specialitate	6.850.000	6.850.000	40.672.647	31.695.074	8.977.573	6.088.152		34.584.495
		02				Penalitati pentru nedepunere sau depunere cu intarziere declaratiei de impozite si taxe	10.000	10.000	38.407	29.055	9.352	8.802	26.019	3.586
		50				Alte amenzi, penalitati si confiscari	340.000	340.000	3.159.689	2.371.841	787.848	251.670		2.908.019
3602						DIVERSE VENITURI	20.790.000	20.790.000	27.465.628	2.212.128	25.253.500	23.359.438		4.106.190
		05				Varsaminte din veniturile si/sau disponibilitatile institutiilor publice	840.000	840.000	5.766.384		5.766.384	5.766.384		
		06				Taxe speciale	19.450.000	19.450.000	20.169.580	1.636.626	18.532.954	16.852.512		3.317.068
		50				Alte venituri	500.000	500.000	1.529.664	575.502	954.162	740.542		789.122
3702						TRANSFERURI VOLUNTARE, ALTELE DECAT SUBVENTIILE	-18.224.730	-16.804.680	-4.528.630		-4.528.630	-4.528.630		
		01				Donatii si sponsorizari	2.330	2.330	2.333		2.333	2.333		
		03				Varsaminte din sectiunea de functionare pentru finantarea sectiunii de dezvoltare a bugetului local(cu semnul minus)	-18.427.060	-17.807.010	-4.959.688		-4.959.688	-4.959.688		
		50				Alte transferuri voluntare	200.000	1.000.000	428.725		428.725	428.725		
4100	02					IV. SUBVENTII	168.000	168.500	102.405		102.405	102.405		
4200						SUBVENTII DE LA ALTE NIVELE ALE ADMINISTRATIEI PUBLICE	168.000	168.500	102.405		102.405	102.405		
4202						SUBVENTII DE LA BUGETUL DE STAT	168.000	168.000	101.947		101.947	101.947		
		34				Subventii pentru acordarea ajutorului pentru incalzirea locuintei cu lemne, carbuni, combustibili petrolieri	70.000	70.000	25.549		25.549	25.549		
		41				Subventii de la bugetul de stat pentru finantarea sanatatii	98.000	98.000	76.398		76.398	76.398		

Capi- tol	Sub- capi- tol	Pa- ra- graf	Gru- pa / Titlu	Ar- ti- col	Ali- ne- at	Denumire indicator	Prevederi bugetare initiale	Prevederi bugetare definitive	Drepturi constatate			Incasari realizate	Stingeri pe alte cai decat incasari	Drepturi constatate de incasat
									Total, din care:	din anii precedenti	din anul curent			
A						B	1	2	3=4+5	4	5	6	7	8=3-6-7
4302						SUBVENTII DE LA ALTE ADMINISTRATII		500	458		458	458		
	30					Sume primite de la bugetul judetului pentru plata drepturilor de care beneficiaza copiii cu cerinte educationale speciale integrati in invamantul de masa		500	458		458	458		

## MUNICIPIUL BRAILA

CONTUL DE EXECUTIE AL BUGETULUI LOCAL - CHELTUIELI  
SECTIUNEA DE FUNCTIONARE  
31.12.2017

Pag. 1 - Iei-

Capi- tol	Sub- capi- tol	Pa- ra- graf	Gru- pa / Titlu	Ar- ti- col	Ali- ne- at	Denumire indicator	Credite de angajament	Credite bugetare		Angajamente bugetare	Angajamente legale	Plati efectuate	Angajamente legale de platit	Cheltuieli efective
								initiale	definitive					
A						B	1	2	3	4	5	6	7=5-6	8
5002						TOTAL CHELTUIELI		310.514.270	341.264.410	313.110.888	313.110.888	312.882.581	228.307	319.071.272
			01			CHELTUIELI CURENTE		306.014.270	336.878.338	308.981.091	308.981.091	308.752.784	228.307	314.722.667
			10			TITLUL I CHELTUIELI DE PERSONAL		138.462.670	166.898.508	163.410.747	163.410.747	163.410.747		165.063.265
			20			TITLUL II BUNURI SI SERVICII		56.289.000	56.424.000	46.953.333	46.953.333	46.725.026	228.307	51.929.504
			30			TITLUL III DOBANZI		2.300.000	2.300.000	1.743.304	1.743.304	1.743.304		1.743.304
			40			TITLUL IV SUBVENTII		11.100.000	11.100.000	11.085.459	11.085.459	11.085.459		10.204.895
			50			TITLUL V FONDURI DE REZERVA		2.000.000	2.000.000					
			51			TITLUL VI TRANSFERURI INTRE UNITATI ALE ADMINISTRATIEI PUBLICE		64.103.000	66.325.000	55.716.482	55.716.482	55.716.482		55.716.482
			55			TITLUL VII ALTE TRANSFERURI		1.282.300	1.479.230	1.323.963	1.323.963	1.323.963		1.323.963
			57			TITLUL VIII ASISTENTA SOCIALA		27.410.100	27.278.620	25.945.801	25.945.801	25.945.801		25.939.529
			59			TITLUL XI ALTE CHELTUIELI		3.067.200	3.072.980	2.802.002	2.802.002	2.802.002		2.801.725
			79			OPERATIUNI FINANCIARE		4.500.000	4.500.000	4.348.605	4.348.605	4.348.605		4.348.605
			81			TITLUL XVII RAMBURSARI DE CREDITE		4.500.000	4.500.000	4.348.605	4.348.605	4.348.605		4.348.605
			84			PLATI EFECTUATE IN ANI PRECEDENTI SI RECUPERATE IN ANUL CURENT			-113.928	-218.808	-218.808	-218.808		
			85			Titlu XIX PLATI EFECTUATE IN ANII PRECEDENTI SI RECUPERATE IN ANUL CURENT			-113.928	-218.808	-218.808	-218.808		
5100	02					Partea I-a SERVICII PUBLICE GENERALE		35.994.000	38.407.930	32.470.376	32.470.376	32.281.115	189.261	39.918.433
5102						AUTORITATI PUBLICE SI ACTIUNI EXTERNE		25.374.000	27.487.930	24.758.773	24.758.773	24.570.315	188.458	32.132.362
			01			CHELTUIELI CURENTE		25.374.000	27.487.930	24.818.707	24.818.707	24.630.249	188.458	32.132.362
			10			TITLUL I CHELTUIELI DE PERSONAL		15.106.000	17.106.000	16.058.805	16.058.805	16.058.805		17.232.033
			10	01		Cheltuieli salariale in bani		12.421.000	13.737.000	13.166.024	13.166.024	13.166.024		14.068.000
			10	01	01	Salarii de baza		9.568.000	9.968.000	9.950.829	9.950.829	9.950.829		10.581.577
			10	01	05	Sporuri pentru conditii de munca		1.137.000	1.405.000	1.379.864	1.379.864	1.379.864		1.481.818
			10	01	08	Fond de premii			500.000	287.840	287.840	287.840		410.500
			10	01	12	Indemnizatii platite unor persoane din afara unitatii		371.000	334.000	278.938	278.938	278.938		285.158



Capi- tol	Sub- capi- tol	Pa- ra- graf	Gru- pa / Titlu	Ar- ti- col	Ali- ne- at	Denumire indicator	Credite de angajament	Credite bugetare		Angajamente bugetare	Angajamente legale	Plati efectuate	Angajamente legale de platit	Cheltuieli efective
								initiale	definitive					
A						B	1	2	3	4	5	6	7=5-6	8
			10	01	13	Indemnizatii de delegare		10.000	10.000	5.334	5.334	5.334		5.334
			10	01	30	Alte drepturi salariale in bani		1.335.000	1.520.000	1.263.219	1.263.219	1.263.219		1.303.613
			10	02		Cheltuieli salariale in natura			350.000					
			10	02	06	Vouchere de vacanta			350.000					
			10	03		Contributii		2.685.000	3.019.000	2.892.781	2.892.781	2.892.781		3.164.033
			10	03	01	Contributii de asigurari sociale de stat		1.859.000	2.119.000	2.031.315	2.031.315	2.031.315		2.221.729
			10	03	02	Contributii de asigurari de somaj		59.000	67.000	64.232	64.232	64.232		70.258
			10	03	03	Contributii de asigurari sociale de sanatate		611.000	692.000	668.623	668.623	668.623		731.372
			10	03	04	Contributii de asigurari pentru accidente de munca si boli profesionale		18.000	23.000	19.311	19.311	19.311		21.117
			10	03	06	Contributii pentru concedii si indemnizatii		138.000	118.000	109.300	109.300	109.300		119.557
			20			TITLUL II BUNURI SI SERVICII		10.268.000	10.268.000	8.759.902	8.759.902	8.571.444	188.458	14.900.329
			20	01		Bunuri si servicii		1.686.000	1.686.000	1.262.414	1.262.414	1.234.977	27.437	1.234.027
			20	01	01	Furnituri de birou		199.000	199.000	121.695	121.695	113.962	7.733	125.317
			20	01	02	Materiale pentru curatenie								14.253
			20	01	03	Incalzit, iluminat si forta motrica		345.000	345.000	302.524	302.524	293.803	8.721	260.296
			20	01	04	Apa, canal si salubritate		45.000	48.000	47.628	47.628	47.609	19	44.929
			20	01	05	Carburanti si lubrifianti		85.000	85.000	37.125	37.125	37.125		66.418
			20	01	06	Piese de schimb		17.000	17.000	14.018	14.018	14.018		16.760
			20	01	07	Transport		15.000	15.000	12.360	12.360	12.360		12.360
			20	01	08	Posta, telecomunicatii, radio, tv, internet		390.000	390.000	272.035	272.035	261.122	10.913	272.035
			20	01	09	Materiale si prestari de servicii cu caracter functional		220.000	220.000	146.393	146.393	146.393		131.569
			20	01	30	Alte bunuri si servicii pentru intretinere si functionare		370.000	367.000	308.636	308.636	308.585	51	290.090

Capi- tol	Sub- capi- tol	Pa- ra- graf	Gru- pa / Titlu	Ar- ti- col	Ali- ne- at	Denumire indicator	Credite de angajament	Credite bugetare		Angajamente bugetare	Angajamente legale	Plati efectuate	Angajamente legale de platit	Cheltuieli efective
								initiale	definitive					
A						B	1	2	3	4	5	6	7=5-6	8
			20	02		Reparatii curente		160.000	160.000	2.856	2.856	2.856		2.856
			20	05		Bunuri de natura obiectelor de inventar		300.000	300.000	309.527	309.527	169.486	140.041	54.400
			20	05	30	Alte obiecte de inventar		300.000	300.000	309.527	309.527	169.486	140.041	54.400
			20	06		Deplasari, detasari, transferari		84.000	84.000	25.977	25.977	25.977		25.977
			20	06	01	Deplasari interne, detasari, transferari		32.000	32.000	16.565	16.565	16.565		16.565
			20	06	02	Deplasari in strainatate		52.000	52.000	9.412	9.412	9.412		9.412
			20	11		Carti, publicatii si materiale documentare		28.000	28.000	25.846	25.846	25.846		25.846
			20	12		Consultanta si expertiza		435.000	435.000	22.969	22.969	22.969		22.969
			20	13		Pregatire profesionala		40.000	39.000	3.381	3.381	3.381		3.381
			20	19		Contributii ale administratiei publice locale la realizarea unor lucrari si servicii de interes public local, in baza unor conventii sau contracte de asociere		480.000	481.000	479.946	479.946	479.946		479.946
			20	25		Cheltuieli judiciare si extrajudiciare derivate din actiuni in reprezentarea intereselor statului, potrivit dispozitiilor legale		400.000	400.000	236.633	236.633	236.633		236.633
			20	30		Alte cheltuieli		6.655.000	6.655.000	6.390.353	6.390.353	6.369.373	20.980	12.814.294
			20	30	01	Reclama si publicitate		150.000	220.000	214.179	214.179	193.661	20.518	165.986
			20	30	03	Prime de asigurare non-viata		55.000	55.000	23.965	23.965	23.965		23.965
			20	30	04	Chirii		30.000	30.000	27.450	27.450	27.450		27.450
			20	30	09	Executarea silita a creantelor bugetare		5.750.000	5.750.000	5.677.171	5.677.171	5.677.171		8.708.373
			20	30	30	Alte cheltuieli cu bunuri si servicii		670.000	600.000	447.588	447.588	447.126	462	3.886.889
			55			TITLUL VII ALTE TRANSFERURI			113.930					
			55	01		A. Transferuri interne			113.930					
			55	01	18	Alte transferuri curente interne			113.930					
			84			PLATI EFECTUATE IN ANII PRECEDENTI SI RECUPERATE IN ANUL CURENT				-59.934	-59.934	-59.934		

Capi- tol	Sub- capi- tol	Pa- ra- graf	Gru- pa / Titlu	Ar- ti- col	Ali- ne- at	Denumire indicator	Credite de angajament	Credite bugetare		Angajamente bugetare	Angajamente legale	Plati efectuate	Angajamente legale de platit	Cheltuieli efective
								initiale	definitive					
A						B	1	2	3	4	5	6	7=5-6	8
			85			Titlul XIX PLATI EFECTUATE IN ANII PRECEDENTI SI RECUPERATE IN ANUL CURENT				-59.934	-59.934	-59.934		
			85	01		Plati efectuate in anii precedenti si recuperate in anul curent				-59.934	-59.934	-59.934		
			85	01	01	Plati efectuate in anii precedenti si recuperate in anul curent (SF)				-59.934	-59.934	-59.934		
5402						ALTE SERVICII PUBLICE GENERALE		8.320.000	8.620.000	5.968.299	5.968.299	5.967.496	803	6.042.767
			01			CHELTUIELI CURENTE		3.820.000	4.120.000	1.619.694	1.619.694	1.618.891	803	1.694.162
			10			TITLUL I CHELTUIELI DE PERSONAL		1.470.000	1.770.000	1.520.870	1.520.870	1.520.870		1.657.877
			10	01		Cheltuieli salariale in bani		1.240.000	1.420.000	1.258.874	1.258.874	1.258.874		1.364.911
			10	01	01	Salarii de baza		900.000	1.050.000	959.872	959.872	959.872		1.028.287
			10	01	05	Sporuri pentru conditii de munca		200.000	160.000	144.078	144.078	144.078		154.341
			10	01	08	Fond de premii			50.000	35.075	35.075	35.075		50.000
			10	01	13	Indemnizatii de delegare		6.000	6.000					
			10	01	30	Alte drepturi salariale in bani		134.000	154.000	119.849	119.849	119.849		132.283
			10	02		Cheltuieli salariale in natura			50.000					
			10	02	06	Vouchere de vacanta			50.000					
			10	03		Contributii		230.000	300.000	261.996	261.996	261.996		292.966
			10	03	01	Contributii de asigurari sociale de stat		150.000	185.000	181.144	181.144	181.144		202.703
			10	03	02	Contributii de asigurari de somaj		6.000	11.000	5.743	5.743	5.743		6.423
			10	03	03	Contributii de asigurari sociale de sanatate		60.000	80.000	63.611	63.611	63.611		70.982
			10	03	04	Contributii de asigurari pentru accidente de munca si boli profesionale		4.000	9.000	1.725	1.725	1.725		1.929
			10	03	06	Contributii pentru concedii si indemnizatii		10.000	15.000	9.773	9.773	9.773		10.929
			20			TITLUL II BUNURI SI SERVICII		350.000	350.000	98.824	98.824	98.021	803	36.285



Capi- fol	Sub- capi- fol	Pa- ra- graf	Gru- pa / Titlu	Ar- ti- col	Ali- ne- at	Denumire indicator	Credite de angajament	Credite bugetare		Angajamente bugetare	Angajamente legale	Plati efectuate	Angajamente legale de platit	Cheltuieli efective
								initiale	definitive					
A						B	1	2	3	4	5	6	7=5-6	8
						externe		2.300.000	2.300.000	1.743.304	1.743.304	1.743.304		1.743.304
			30	02	05	Dobanzi aferente datoriei publice								
						externe locale		2.300.000	2.300.000	1.743.304	1.743.304	1.743.304		1.743.304
6000	02					Partea II-a APARARE, ORDINE PUBLICA SI SIGURANTA NATIONALA		9.250.000	10.050.000	9.839.077	9.839.077	9.839.077		9.833.449
						ORDINE PUBLICA SI SIGURANTA NATIONALA		9.250.000	10.050.000	9.839.077	9.839.077	9.839.077		9.833.449
						CHELTUIELI CURENTE		9.250.000	10.050.000	9.839.077	9.839.077	9.839.077		9.833.449
						TITLUL II BUNURI SI SERVICII		250.000	250.000	97.162	97.162	97.162		91.534
						Bunuri si servicii		244.000	244.000	91.310	91.310	91.310		88.654
						Piese de schimb		14.000	14.000	7.581	7.581	7.581		4.925
						Posta, telecomunicatii, radio, tv, internet		48.000	48.000	29.506	29.506	29.506		29.506
						Alte bunuri si servicii pentru intretinere si functionare		182.000	182.000	54.223	54.223	54.223		54.223
						Bunuri de natura obiectelor de inventar								2.880
						Alte obiecte de inventar								2.880
						Protectia muncii		6.000	6.000	5.852	5.852	5.852		
						TITLUL VI TRANSFERURI INTRE UNITATI ALE ADMINISTRATIEI PUBLICE		9.000.000	9.800.000	9.741.915	9.741.915	9.741.915		9.741.915
						Transferuri curente		9.000.000	9.800.000	9.741.915	9.741.915	9.741.915		9.741.915
						Transferuri catre institutiile publice		9.000.000	9.800.000	9.741.915	9.741.915	9.741.915		9.741.915
6500	02					Partea III-a CHELTUIELI SOCIAL-CULTURALE		196.945.270	223.319.480	215.849.838	215.849.838	215.810.792	39.046	215.708.172
						INVATAMANT		117.561.270	144.308.520	141.707.008	141.707.008	141.700.721	6.287	142.096.970
						CHELTUIELI CURENTE		117.561.270	144.412.408	141.810.896	141.810.896	141.804.609	6.287	142.096.970
						TITLUL I CHELTUIELI DE PERSONAL		102.547.670	129.300.508	127.511.179	127.511.179	127.511.179		127.981.300
						Cheltuieli salariale in bani		83.477.180	105.726.358	104.412.239	104.412.239	104.412.239		104.630.681
						Salarii de baza		75.577.270	97.501.258	96.317.582	96.317.582	96.317.582		96.514.163
						Sporuri pentru conditii de munca		14.970	15.620	15.180	15.180	15.180		16.855
						Alte sporuri		513.610	488.440	467.032	467.032	467.032		461.546



Capi- tol	Sub- capi- tol	Pa- ra- graf	Gru- pa / Titlu	Ar- ti- col	Ali- ne- at	Denumire indicator	Credite de angajament	Credite bugetare		Angajamente bugetare	Angajamente legale	Plati efectuate	Angajamente legale de platit	Cheltuieli efective
								initiale	definitive					
A						B	1	2	3	4	5	6	7=5-6	8
						intretinere si functionare		885.580	1.002.680	995.342	995.342	995.193	149	1.000.398
	20	02				Reparatii curente		1.815.130	2.219.030	2.213.625	2.213.625	2.213.625		2.213.613
	20	04				Medicamente si materiale sanitare		5.000	3.000	2.960	2.960	2.960		3.564
	20	04	01			Medicamente		600						
	20	04	02			Materiale sanitare		200						
	20	04	04			Dezinfectanti		4.200	3.000	2.960	2.960	2.960		3.564
	20	05				Bunuri de natura obiectelor de inventar		360.790	678.950	675.233	675.233	675.233		528.306
	20	05	30			Alte obiecte de inventar		360.790	678.950	675.233	675.233	675.233		528.306
	20	06				Deplasari, detasari, transferari		10.500	930	930	930	930		930
	20	06	01			Deplasari interne, detasari, transferari		10.500	930	930	930	930		930
	20	09				Materiale de laborator		800						
	20	11				Carti, publicatii si materiale documentare		22.360	27.270	26.394	26.394	26.394		2.214
	20	12				Consultanta si expertiza		61.500	21.500	2.259	2.259	2.259		1.500
	20	13				Pregatire profesionala		74.900	38.340	35.559	35.559	35.559		35.232
	20	14				Protectia muncii		18.500	7.200	6.469	6.469	6.469		5.149
	20	30				Alte cheltuieli		514.690	512.970	510.632	510.632	510.632		505.256
	20	30	01			Reclama si publicitate		4.000	2.500	2.464	2.464	2.464		2.762
	20	30	03			Prime de asigurare non-viata		860	860	855	855	855		855
	20	30	04			Chirii		6.710	12.590	11.487	11.487	11.487		11.326
	20	30	30			Alte cheltuieli cu bunuri si servicii		503.120	497.020	495.826	495.826	495.826		490.313
	55					TITLUL VII ALTE TRANSFERURI		882.300	882.300	878.409	878.409	878.409		878.409
	55	01				A. Transferuri interne		882.300	882.300	878.409	878.409	878.409		878.409
	55	01	63			Finantarea invatamantului particular sau confesional acreditat		882.300	882.300	878.409	878.409	878.409		878.409
	57					TITLUL VIII ASISTENTA SOCIALA		3.000.100	2.718.620	2.154.498	2.154.498	2.154.498		2.142.609
	57	02				Ajutoare sociale		3.000.100	2.718.620	2.154.498	2.154.498	2.154.498		2.142.609
	57	02	01			Ajutoare sociale in numerar		2.134.700	2.174.500	1.853.517	1.853.517	1.853.517		1.844.632
	57	02	02			Ajutoare sociale in natura		516.400	507.120	278.981	278.981	278.981		274.677

Capi- tol	Sub- capi- tol	Pa- ra- graf	Gru- pa / Titlu	Ar- ti- col	Ali- ne- at	Denumire indicator	Credite de angajament	Credite bugetare		Angajamente bugetare	Angajamente legale	Plati efectuate	Angajamente legale de platit	Cheltuieli efective
								initiale	definitive					
A						B	1	2	3	4	5	6	7=5-6	8
			57	02	03	Tichete de cresa si tichete sociale pentru gradinita		349.000	37.000	22.000	22.000	22.000		23.300
			59			TITLUL XI ALTE CHELTUIELI		677.200	682.980	553.912	553.912	553.912		553.635
			59	01		Burse		677.200	682.980	553.912	553.912	553.912		553.635
			84			PLATI EFECTUATE IN ANII PRECEDENTI SI RECUPERATE IN ANUL CURENT			-103.888	-103.888	-103.888	-103.888		
			85			Titlul XIX PLATI EFECTUATE IN ANII PRECEDENTI SI RECUPERATE IN ANUL CURENT			-103.888	-103.888	-103.888	-103.888		
			85	01		Plati efectuate in anii precedenti si recuperate in anul curent			-103.888	-103.888	-103.888	-103.888		
			85	01	01	Plati efectuate in anii precedenti si recuperate in anul curent (SF)			-103.888	-103.888	-103.888	-103.888		
6602						SANATATE		4.100.000	4.100.000	3.987.857	3.987.857	3.983.513	4.344	3.961.716
			01			CHELTUIELI CURENTE		4.100.000	4.100.000	3.987.857	3.987.857	3.983.513	4.344	3.961.716
			10			TITLUL I CHELTUIELI DE PERSONAL		3.903.000	3.903.000	3.838.502	3.838.502	3.838.502		3.828.466
			10	01		Cheltuieli salariale in bani		3.185.000	3.093.000	3.048.407	3.048.407	3.048.407		3.039.264
			10	01	01	Salarii de baza		2.770.000	2.743.000	2.701.181	2.701.181	2.701.181		2.689.242
			10	01	05	Sporuri pentru conditii de munca		415.000	350.000	347.226	347.226	347.226		350.022
			10	02		Cheltuieli salariale in natura			112.000	105.850	105.850	105.850		105.850
			10	02	06	Vouchere de vacanta			112.000	105.850	105.850	105.850		105.850
			10	03		Contributii		718.000	698.000	684.245	684.245	684.245		683.352
			10	03	01	Contributii de asigurari sociale de stat		503.000	483.000	480.574	480.574	480.574		479.955
			10	03	02	Contributii de asigurari de somaj		16.000	16.000	14.704	14.704	14.704		14.684
			10	03	03	Contributii de asigurari sociale de sanatate		166.000	166.000	158.254	158.254	158.254		158.041
			10	03	04	Contributii de asigurari pentru accidente de munca si boli profesionale		6.000	6.000	4.845	4.845	4.845		4.839



Capi- tol	Sub- capi- tol	Pa- ra- graf	Gru- pa / Titlu	Ar- ti- col	Ali- ne- at	Denumire indicator	Credite de angajament	Credite bugetare		Angajamente bugetare	Angajamente legale	Plati efectuate	Angajamente legale de platit	Cheltuieli efective
								initiale	definitive					
A						B	1	2	3	4	5	6	7=5-6	8
			10	03	06	Contributii pentru concedii si indemnizatii		27.000	27.000	25.868	25.868	25.868		25.833
			20			TITLUL II BUNURI SI SERVICII		167.000	167.000	129.808	129.808	125.464	4.344	113.703
			20	04		Medicamente si materiale sanitare		124.000	118.000	81.418	81.418	81.418		72.564
			20	04	01	Medicamente		54.000	54.000	36.458	36.458	36.458		47.650
			20	04	02	Materiale sanitare		70.000	64.000	44.960	44.960	44.960		24.914
			20	05		Bunuri de natura obiectelor de inventar		10.000	12.250	11.659	11.659	7.315	4.344	
			20	05	30	Alte obiecte de inventar		10.000	12.250	11.659	11.659	7.315	4.344	
			20	14		Protectia muncii		3.000	750	750	750	750		750
			20	30		Alte cheltuieli		30.000	36.000	35.981	35.981	35.981		40.389
			20	30	30	Alte cheltuieli cu bunuri si servicii		30.000	36.000	35.981	35.981	35.981		40.389
			57			TITLUL VIII ASISTENTA SOCIALA		30.000	30.000	19.547	19.547	19.547		19.547
			57	02		Ajutoare sociale		30.000	30.000	19.547	19.547	19.547		19.547
			57	02	02	Ajutoare sociale in natura		30.000	30.000	19.547	19.547	19.547		19.547
6702						CULTURA, RECREERE SI RELIGIE		19.758.000	20.189.100	17.977.650	17.977.650	17.977.650		17.572.616
			01			CHELTUIELI CURENTE		19.758.000	20.189.100	17.986.801	17.986.801	17.986.801		17.572.616
			20			TITLUL II BUNURI SI SERVICII		7.200.000	7.200.000	7.198.950	7.198.950	7.198.950		6.784.765
			20	01		Bunuri si servicii		7.200.000	7.200.000	7.198.950	7.198.950	7.198.950		6.784.765
			20	01	30	Alte bunuri si servicii pentru intretinere si functionare		7.200.000	7.200.000	7.198.950	7.198.950	7.198.950		6.784.765
			51			TITLUL VI TRANSFERURI INTRE UNITATI ALE ADMINISTRATIEI PUBLICE		9.768.000	10.116.100	8.094.207	8.094.207	8.094.207		8.094.207
			51	01		Transferuri curente		9.768.000	10.116.100	8.094.207	8.094.207	8.094.207		8.094.207
			51	01	01	Transferuri catre institutiile publice		9.768.000	10.116.100	8.094.207	8.094.207	8.094.207		8.094.207
			55			TITLUL VII ALTE TRANSFERURI		400.000	483.000	445.554	445.554	445.554		445.554
			55	01		A. Transferuri interne		400.000	483.000	445.554	445.554	445.554		445.554
			55	01	18	Alte transferuri curente interne		400.000	483.000	445.554	445.554	445.554		445.554
			59			TITLUL XI ALTE CHELTUIELI		2.390.000	2.390.000	2.248.090	2.248.090	2.248.090		2.248.090
			59	11		Asociatii si fundatii		1.670.000	1.670.000	1.658.090	1.658.090	1.658.090		1.658.090



Capi- tol	Sub- capi- tol	Pa- ra- graf	Gru- pa / Titlu	Ar- ti- col	Ali- ne- at	Denumire indicator	Credite de angajament	Credite bugetare		Angajamente bugetare	Angajamente legale	Plati efectuate	Angajamente legale de platit	Cheltuieli efective
								initiale	definitive					
A						B	1	2	3	4	5	6	7=5-6	8
						accidente de munca si boli profesionale		20.900	20.700	18.054	18.054	18.054		18.603
	10	03	06			Contributii pentru concedii si indemnizatii		125.600	125.500	96.093	96.093	96.093		99.004
	20					TITLUL II BUNURI SI SERVICII		3.460.000	3.221.000	2.843.757	2.843.757	2.815.342	28.415	2.809.654
	20	01				Bunuri si servicii		1.105.000	965.000	786.144	786.144	782.995	3.149	778.032
	20	01	01			Furcături de birou		1.000	2.000	1.978	1.978	1.978		964
	20	01	02			Materiale pentru curatenie		29.000	30.000	29.202	29.202	29.202		29.125
	20	01	03			Incalzit, iluminat si forta motrica		290.000	268.000	185.728	185.728	185.728		178.976
	20	01	04			Apa, canal si salubritate		47.000	75.000	57.394	57.394	57.394		59.245
	20	01	05			Carburanti si lubrifianti		20.000	22.000	21.614	21.614	21.614		18.789
	20	01	06			Piese de schimb		8.000	9.000	2.705	2.705	1.233	1.472	1.625
	20	01	08			Posta, telecomunicatii, radio, tv, internet		185.000	185.000	144.228	144.228	144.228		145.749
	20	01	09			Materiale si prestari de servicii cu caracter functional		490.000	345.000	319.487	319.487	319.487		315.686
	20	01	30			Alte bunuri si servicii pentru intretinere si functionare		35.000	29.000	23.808	23.808	22.131	1.677	27.873
	20	02				Reparatii curente		204.000	200.000	193.973	193.973	187.371	6.602	191.803
	20	03				Hrana		1.450.000	1.300.000	1.177.011	1.177.011	1.163.855	13.156	1.177.625
	20	03	01			Hrana pentru oameni		1.450.000	1.300.000	1.177.011	1.177.011	1.163.855	13.156	1.177.625
	20	04				Medicamente si materiale sanitare		18.000	18.000	17.195	17.195	17.195		14.855
	20	04	01			Medicamente		11.000	11.000	10.288	10.288	10.288		8.939
	20	04	02			Materiale sanitare		2.000	2.000	1.976	1.976	1.976		1.874
	20	04	04			Dezinfectanti		5.000	5.000	4.931	4.931	4.931		4.042
	20	05				Bunuri de natura obiectelor de inventar		50.000	83.000	77.314	77.314	71.806	5.508	42.245
	20	05	01			Uniforme si echipament								1.251
	20	05	03			Lenjerie si accesorii de pat								2.350
	20	05	30			Alte obiecte de inventar		50.000	83.000	77.314	77.314	71.806	5.508	38.644
	20	06				Deplasari, detasari, transferari		10.000	18.000	17.310	17.310	17.310		17.310

Capi- tol	Sub- capi- tol	Pa- ra- graf	Gru- pa / Titlu	Ar- ti- col	Ali- ne- at	Denumire indicator	Credite de angajament	Credite bugetare		Angajamente bugetare	Angajamente legale	Plati efectuate	Angajamente legale de platit	Cheltuieli efective
								initiale	definitive					
A						B	1	2	3	4	5	6	7=5-6	8
			20	06	01	Deplasari interne, detasari, transferari		10.000	17.000	16.635	16.635	16.635		16.635
			20	06	02	Deplasari in strainatate			1.000	675	675	675		675
			20	11		Carti, publicatii si materiale documentare		7.000	5.000	4.833	4.833	4.833		3.654
			20	13		Pregatire profesionala		32.000	25.000	16.218	16.218	16.218		16.218
			20	14		Protectia muncii		15.000	10.000	6.905	6.905	6.905		6.689
			20	19		Contributii ale administratiei publice locale la realizarea unor lucrari si servicii de interes public local, in baza unor conventii sau contracte de asociere		152.000	152.000	130.065	130.065	130.065		130.065
			20	30		Alte cheltuieli		417.000	445.000	416.789	416.789	416.789		431.158
			20	30	01	Reclama si publicitate		5.000	5.000	2.245	2.245	2.245		2.245
			20	30	03	Prime de asigurare non-viata		15.000	7.000	4.570	4.570	4.570		4.330
			20	30	30	Alte cheltuieli cu bunuri si servicii		397.000	433.000	409.974	409.974	409.974		424.583
			51			TITLUL VI TRANSFERURI INTRE UNITATI ALE ADMINISTRATIEI PUBLICE		12.250.000	12.161.900	11.126.254	11.126.254	11.126.254		11.126.254
			51	01		Transferuri curente		12.250.000	12.161.900	11.126.254	11.126.254	11.126.254		11.126.254
			51	01	01	Transferuri catre institutiile publice		12.250.000	12.161.900	11.126.254	11.126.254	11.126.254		11.126.254
			57			TITLUL VIII ASISTENTA SOCIALA		24.380.000	24.530.000	23.771.756	23.771.756	23.771.756		23.777.373
			57	02		Ajutoare sociale		24.380.000	24.530.000	23.771.756	23.771.756	23.771.756		23.777.373
			57	02	01	Ajutoare sociale in numerar		19.736.000	19.867.000	19.212.756	19.212.756	19.212.756		19.212.773
			57	02	02	Ajutoare sociale in natura		4.644.000	4.663.000	4.559.000	4.559.000	4.559.000		4.564.600
			84			PLATI EFECTUATE IN ANII PRECEDENTI SI RECUPERATE IN ANUL CURENT			-10.040	-45.835	-45.835	-45.835		
			85			Titlul XIX PLATI EFECTUATE IN ANII PRECEDENTI SI RECUPERATE IN ANUL CURENT			-10.040	-45.835	-45.835	-45.835		
			85	01		Plati efectuate in anii precedenti si recuperate in anul curent			-10.040	-45.835	-45.835	-45.835		

Capi- tol	Sub- capi- tol	Pa- ra- graf	Gru- pa / Titlu	Ar- ti- col	Ali- ne- at	Denumire indicator	Credite de angajament	Credite bugetare		Angajamente bugetare	Angajamente legale	Plati efectuate	Angajamente legale de platit	Cheltuieli efective
								initiale	definitive					
A						B	1	2	3	4	5	6	7=5-6	8
			85	01	01	Plati efectuate in anii precedenti si recuperate in anul curent (SF)			-10.040	-45.835	-45.835	-45.835		
7000	02					Partea IV-a SERVICII SI DEZVOLTARE PUBLICA, LOCUINTE, MEDIU SI APE		48.550.000	49.300.000	40.628.717	40.628.717	40.628.717		40.304.730
7002						LOCUINTE, SERVICII SI DEZVOLTARE PUBLICA		18.400.000	18.400.000	14.799.450	14.799.450	14.799.450		14.475.463
				01		CHELTUIELI CURENTE		18.400.000	18.400.000	14.799.450	14.799.450	14.799.450		14.475.463
				20		TITLUL II BUNURI SI SERVICII		18.400.000	18.400.000	14.799.450	14.799.450	14.799.450		14.475.463
				20	01	Bunuri si servicii		18.400.000	18.400.000	14.799.450	14.799.450	14.799.450		14.475.463
				20	01	03 Incalzit, iluminat si forta motrica		6.000.000	6.000.000	3.326.523	3.326.523	3.326.523		3.296.545
				20	01	30 Alte bunuri si servicii pentru intretinere si functionare		12.400.000	12.400.000	11.472.927	11.472.927	11.472.927		11.178.918
7402						PROTECTIA MEDIULUI		30.150.000	30.900.000	25.829.267	25.829.267	25.829.267		25.829.267
				01		CHELTUIELI CURENTE		30.150.000	30.900.000	25.829.267	25.829.267	25.829.267		25.829.267
				51		TITLUL VI TRANSFERURI INTRE UNITATI ALE ADMINISTRATIEI PUBLICE		30.150.000	30.900.000	25.829.267	25.829.267	25.829.267		25.829.267
				51	01	Transferuri curente		30.150.000	30.900.000	25.829.267	25.829.267	25.829.267		25.829.267
				51	01	01 Transferuri catre institutiile publice		30.150.000	30.900.000	25.829.267	25.829.267	25.829.267		25.829.267
8000	02					Partea V-a ACTIUNI ECONOMICE		19.775.000	20.187.000	14.322.880	14.322.880	14.322.880		13.306.488
8002						ACTIUNI GENERALE ECONOMICE, SI DE MUNCA		1.000.000	1.000.000	613.906	613.906	613.906		478.078
				01		CHELTUIELI CURENTE		1.000.000	1.000.000	613.906	613.906	613.906		478.078
				20		TITLUL II BUNURI SI SERVICII		1.000.000	1.000.000	613.906	613.906	613.906		478.078
				20	30	Alte cheltuieli		1.000.000	1.000.000	613.906	613.906	613.906		478.078
				20	30	30 Alte cheltuieli cu bunuri si servicii		1.000.000	1.000.000	613.906	613.906	613.906		478.078
8402						TRANSPORTURI		18.775.000	19.187.000	13.708.974	13.708.974	13.708.974		12.828.410
				01		CHELTUIELI CURENTE		18.775.000	19.187.000	13.708.974	13.708.974	13.708.974		12.828.410
				20		TITLUL II BUNURI SI SERVICII		4.740.000	4.740.000	1.698.676	1.698.676	1.698.676		1.698.676
				20	02	Reparatii curente		4.740.000	4.740.000	1.698.676	1.698.676	1.698.676		1.698.676
				40		TITLUL IV SUBVENTII		11.100.000	11.100.000	11.085.459	11.085.459	11.085.459		10.204.895

Capi- tol	Sub- capi- tol	Pa- ra- graf	Gru- pa / Titlu	Ar- ti- col	Ali- ne- at	Denumire indicator	Credite de angajament	Credite bugetare		Angajamente bugetare	Angajamente legale	Plati efectuate	Angajamente legale de platit	Cheltuieli efective
								initiale	definitive					
A						B	1	2	3	4	5	6	7=5-6	8
			40	03		Subventii pentru acoperirea diferentelor de pret si tarif		11.100.000	11.100.000	11.085.459	11.085.459	11.085.459		10.204.895
			51			TITLUL VI TRANSFERURI INTRE UNITATI ALE ADMINISTRATIEI PUBLICE		2.935.000	3.347.000	924.839	924.839	924.839		924.839
			51	01		Transferuri curente		2.935.000	3.347.000	924.839	924.839	924.839		924.839
			51	01	01	Transferuri catre institutiile publice		2.935.000	3.347.000	924.839	924.839	924.839		924.839

Conducatorul institutiei,

Viorel Marian Dragomir

Conducatorul compartimentului  
financiar-contabil

Vasilica Gurgu







Capi- tol	Sub- capi- tol	Pa- ra- graf	Gru- pa/ Titlu	Ar- ti- col	Ali- ne- at	Denumire indicator	Prevederi bugetare initiale	Prevederi bugetare definitive	Drepturi constatate			Incasari realizate	Stingeri pe alte cai decat incasari	Drepturi constatate de incasat
									Total, din care:	din anii precedenti	din anul curent			
A						B	1	2	3=4+5	4	5	6	7	8=3-6-7
4210	43					activitatile finantate integral sau partial din venituri proprii in cadrul programului FEAGA implementate de APIA	100.000	100.000						
4310						SUBVENTII DE LA ALTE ADMINISTRATII	69.581.000	74.458.000	63.321.651		63.321.651	63.321.651		
	09					Subventii pentru institutii publice	64.103.000	66.325.000	55.716.482		55.716.482	55.716.482		
	33					Subventii din bugetul Fondului national unic de asigurari sociale de sanatate pentru acoperirea cresterilor salariale	5.478.000	8.133.000	7.605.169		7.605.169	7.605.169		



Capi- tol	Sub- capi- tol	Pa- ra- graf	Gru- pa / Titlu	Ar- ti- col	Ali- ne- at	Denumire indicator	Credite de angajament	Credite bugetare		Angajamente bugetare	Angajamente legale	Plati efectuate	Angajamente legale de platit	Cheltuieli efective
								initiale	definitive					
A						B	1	2	3	4	5	6	7=5-6	8
						sanatate		295.000	326.000	322.972	322.972	322.972		337.345
	10	03	04			Contributii de asigurari pentru accidente de munca si boli profesionale		16.000	17.000	16.217	16.217	16.217		16.936
	10	03	06			Contributii pentru concedii si indemnizatii		44.000	23.000	15.159	15.159	15.159		55.143
	20					TITLUL II BUNURI SI SERVICII		780.000	815.000	746.960	746.960	746.960		553.672
	20	01				Bunuri si servicii		389.000	429.000	380.864	380.864	380.864		322.643
	20	01	01			Furnituri de birou		25.000	35.000	28.872	28.872	28.872		19.907
	20	01	02			Materiale pentru curatenie		2.000	2.000	1.326	1.326	1.326		1.858
	20	01	03			Incalzit, iluminat si forta motrica		80.000	80.000	74.205	74.205	74.205		60.575
	20	01	04			Apa, canal si salubritate		10.000	5.000	3.513	3.513	3.513		3.039
	20	01	05			Carburanti si lubrifianti		20.000	70.000	70.000	70.000	70.000		56.571
	20	01	06			Piese de schimb		30.000	45.000	36.276	36.276	36.276		28.936
	20	01	08			Posta, telecomunicatii, radio, tv, internet		75.000	68.000	63.281	63.281	63.281		52.195
	20	01	09			Materiale si prestari de servicii cu caracter functional		90.000	60.000	55.642	55.642	55.642		54.562
	20	01	30			Alte bunuri si servicii pentru intretinere si functionare		57.000	64.000	47.749	47.749	47.749		45.000
	20	02				Reparatii curente		10.000	4.000	3.918	3.918	3.918		3.293
	20	05				Bunuri de natura obiectelor de inventar		50.000	45.000	42.992	42.992	42.992		9.387
	20	05	30			Alte obiecte de inventar		50.000	45.000	42.992	42.992	42.992		9.387
	20	06				Deplasari, detasari, transferari		5.000	3.000	1.397	1.397	1.397		1.397
	20	06	01			Deplasari interne, detasari, transferari		5.000	3.000	1.397	1.397	1.397		1.397
	20	11				Carti, publicatii si materiale documentare		1.000						
	20	12				Consultanta si expertiza		25.000	7.000	6.800	6.800	6.800		6.800
	20	13				Pregatire profesionala		50.000	1.000	750	750	750		750
	20	14				Protectia muncii		15.000	13.000	12.605	12.605	12.605		10.717



Capi- tol	Sub- capi- tol	Pa- ra- graf	Gru- pa / Titlu	Ar- ti- col	Ali- ne- at	Denumire indicator	Credite de angajament	Credite bugetare		Angajamente bugetare	Angajamente legale	Plati efectuate	Angajamente legale de platit	Cheltuieli efective
								initiale	definitive					
A						B	1	2	3	4	5	6	7=5-6	8
						indemnizatii		9.400	9.400	5.923	5.923	5.923		6.171
	20					TITLUL II BUNURI SI SERVICII		5.820.220	5.824.530	3.132.805	3.132.805	3.107.853	24.952	3.094.369
	20	01				Bunuri si servicii		1.035.950	1.037.540	474.638	474.638	474.638		457.953
	20	01	01			Furnituri de birou		76.440	76.840	13.667	13.667	13.667		12.860
	20	01	02			Materiale pentru curatenie		75.600	77.500	9.225	9.225	9.225		8.399
	20	01	03			Incalzit, iluminat si forta motrica		120.200	120.200	35.314	35.314	35.314		28.197
	20	01	04			Apa, canal si salubritate		52.000	52.900	8.878	8.878	8.878		10.071
	20	01	05			Carburanti si lubrifianti		25.000	22.500	10.216	10.216	10.216		10.715
	20	01	06			Piese de schimb		12.000	12.630	1.147	1.147	1.147		1.147
	20	01	07			Transport		7.600	7.600					
	20	01	08			Posta, telecomunicatii, radio, tv, internet		34.500	32.500	9.966	9.966	9.966		6.143
	20	01	09			Materiale si prestari de servicii cu caracter functional		95.040	93.010	29.366	29.366	29.366		26.293
	20	01	30			Alte bunuri si servicii pentru intretinere si functionare		537.570	541.860	356.859	356.859	356.859		354.128
	20	02				Reparatii curente		273.200	381.000	199.333	199.333	192.474	6.859	199.333
	20	03				Hrana		3.915.700	3.769.700	2.212.705	2.212.705	2.194.612	18.093	2.212.335
	20	03	01			Hrana pentru oameni		3.915.700	3.769.700	2.212.705	2.212.705	2.194.612	18.093	2.212.335
	20	05				Bunuri de natura obiectelor de inventar		216.260	258.310	76.782	76.782	76.782		21.684
	20	05	03			Lenjerie si accesorii de pat		25.000	25.000					
	20	05	30			Alte obiecte de inventar		191.260	233.310	76.782	76.782	76.782		21.684
	20	06				Deplasari, detasari, transferari		7.200	7.200	1.669	1.669	1.669		35.554
	20	06	01			Deplasari interne, detasari, transferari		5.200	5.200	78	78	78		248
	20	06	02			Deplasari in strainatate		2.000	2.000	1.591	1.591	1.591		35.306
	20	11				Carti, publicatii si materiale documentare		3.500	3.500	3.000	3.000	3.000		2.000
	20	12				Consultanta si expertiza		61.000	61.000	7.670	7.670	7.670		7.670
	20	13				Pregatire profesionala		13.520	12.620	3.441	3.441	3.441		3.441

Capi- tol	Sub- capi- tol	Pa- ra- graf	Gru- pa / Titlu	Ar- ti- col	Ali- ne- at	Denumire indicator	Credite de angajament	Credite bugetare		Angajamente bugetare	Angajamente legale	Plati efectuate	Angajamente legale de platit	Cheltuieli efective
								initiale	definitive					
A						B	1	2	3	4	5	6	7=5-6	8
			20	14		Protectia muncii		10.000	10.000	428	428	428		428
			20	25		Cheltuieli judiciare si extrajudiciare derivate din actiuni in reprezentarea intereselor statului, potrivit dispozitiilor legale		10.000	10.000					
			20	30		Alte cheltuieli		273.890	273.660	153.139	153.139	153.139		153.971
			20	30	30	Alte cheltuieli cu bunuri si servicii		273.890	273.660	153.139	153.139	153.139		153.971
			57			TITLUL VIII ASISTENTA SOCIALA		15.000	15.000	5.926	5.926	5.926		5.376
			57	02		Ajutoare sociale		15.000	15.000	5.926	5.926	5.926		5.376
			57	02	01	Ajutoare sociale in numerar		15.000	15.000	5.926	5.926	5.926		5.376
6610						SANATATE		34.371.000	34.279.400	26.092.508	26.092.508	25.978.351	114.157	25.723.226
						CHELTUIELI CURENTE		34.371.000	34.279.400	26.102.009	26.102.009	25.987.852	114.157	25.723.226
			10			TITLUL I CHELTUIELI DE PERSONAL		22.720.400	22.687.800	21.555.062	21.555.062	21.555.062		21.622.166
			10	01		Cheltuieli salariale in bani		17.546.800	17.648.800	16.815.555	16.815.555	16.815.555		16.896.676
			10	01	01	Salarii de baza		9.821.200	9.991.200	9.697.190	9.697.190	9.697.190		9.704.397
			10	01	05	Sporuri pentru conditii de munca		5.228.000	5.098.000	4.865.041	4.865.041	4.865.041		4.887.089
			10	01	06	Alte sporuri		2.100.000	2.100.000	1.898.425	1.898.425	1.898.425		1.932.598
			10	01	11	Fond aferent platii cu ora		336.800	386.800	310.371	310.371	310.371		326.676
			10	01	12	Indemnizatii platite unor persoane din afara unitatii			10.000					
			10	01	30	Alte drepturi salariale in bani		60.800	62.800	44.528	44.528	44.528		45.916
			10	02		Cheltuieli salariale in natura		1.166.400	1.038.000	890.955	890.955	890.955		890.760
			10	02	01	Tichete de masa		1.166.400	1.038.000	890.955	890.955	890.955		890.760
			10	03		Contributii		4.007.200	4.001.000	3.848.552	3.848.552	3.848.552		3.834.730
			10	03	01	Contributii de asigurari sociale de stat		2.752.400	2.730.200	2.668.389	2.668.389	2.668.389		2.680.700
			10	03	02	Contributii de asigurari de somaj		106.800	106.800	83.967	83.967	83.967		84.369
			10	03	03	Contributii de asigurari sociale de sanatate		926.800	906.800	874.603	874.603	874.603		878.623

Capi- tol	Sub- capi- tol	Pa- ra- graf	Gru- pa / Titlu	Ar- ti- col	Ali- ne- at	Denumire indicator	Credite de angajament	Credite bugetare		Angajamente bugetare	Angajamente legale	Plati efectuate	Angajamente legale de platit	Cheltuieli efective
								initiale	definitive					
A						B	1	2	3	4	5	6	7=5-6	8
			10	03	04	Contributii de asigurari pentru accidente de munca si boli profesionale		55.600	55.600	46.998	46.998	46.998		47.221
			10	03	06	Contributii pentru concedii si indemnizatii		165.600	201.600	174.595	174.595	174.595		143.817
			20			TITLUL II BUNURI SI SERVICII		11.590.600	11.541.600	4.502.814	4.502.814	4.388.657	114.157	4.056.927
			20	01		Bunuri si servicii		3.823.100	3.814.100	1.881.083	1.881.083	1.837.840	43.243	1.810.992
			20	01	01	Furnituri de birou		113.900	113.900	48.890	48.890	48.890		38.964
			20	01	02	Materiale pentru curatenie		142.000	142.000	73.935	73.935	72.793	1.142	66.593
			20	01	03	Incalzit, iluminat si forta motrica		796.400	789.900	487.867	487.867	487.867		471.630
			20	01	04	Apa, canal si salubritate		410.000	409.000	210.209	210.209	210.209		210.117
			20	01	05	Carburanti si lubrifianti		30.200	30.200	11.952	11.952	10.701	1.251	10.255
			20	01	06	Piese de schimb		40.000	40.000					
			20	01	08	Posta, telecomunicatii, radio, tv, internet		147.000	147.000	51.160	51.160	51.160		51.131
			20	01	09	Materiale si prestari de servicii cu caracter functional		147.600	146.100	52.912	52.912	51.267	1.645	51.667
			20	01	30	Alte bunuri si servicii pentru intretinere si functionare		1.996.000	1.996.000	944.158	944.158	904.953	39.205	910.635
			20	02		Reparatii curente		1.958.800	1.918.800	241.176	241.176	240.608	568	197.456
			20	03		Hrana		1.700.000	1.700.200	969.028	969.028	948.427	20.601	939.793
			20	03	01	Hrana pentru oameni		1.700.000	1.700.200	969.028	969.028	948.427	20.601	939.793
			20	04		Medicamente si materiale sanitare		2.272.900	2.273.200	956.085	956.085	921.683	34.402	893.143
			20	04	01	Medicamente		1.800.000	1.800.000	739.531	739.531	716.346	23.185	702.534
			20	04	02	Materiale sanitare		209.800	209.100	60.025	60.025	53.306	6.719	53.647
			20	04	03	Reactivi		130.800	130.800	34.959	34.959	34.959		34.959
			20	04	04	Dezinfectanti		132.300	133.300	121.570	121.570	117.072	4.498	102.003
			20	05		Bunuri de natura obiectelor de inventar		718.000	717.000	245.549	245.549	231.430	14.119	
			20	05	01	Uniforme si echipament		149.200	149.200	255	255	255		
			20	05	03	Lenjerie si accesorii de pat		210.000	210.000					

Capi- tol	Sub- capi- tol	Pa- ra- graf	Gru- pa / Titlu	Ar- ti- col	Ali- ne- at	Denumire indicator	Credite de angajament	Credite bugetare		Angajamente bugetare	Angajamente legale	Plati efectuate	Angajamente legale de platit	Cheltuieli efective
								initiale	definitive					
A						B	1	2	3	4	5	6	7=5-6	8
			20	05	30	Alte obiecte de inventar		358.800	357.800	245.294	245.294	231.175	14.119	
			20	06		Deplasari, detasari, transferari		50.000	50.000	35.447	35.447	35.282	165	35.282
			20	06	01	Deplasari interne, detasari, transferari		50.000	50.000	35.447	35.447	35.282	165	35.282
			20	09		Materiale de laborator		86.000	86.000	6.023	6.023	5.440	583	5.409
			20	11		Carti, publicatii si materiale documentare		21.600	21.600					
			20	13		Pregatire profesionala		150.000	150.000	26.997	26.997	26.997		26.997
			20	14		Protectia muncii		105.200	105.700	5.446	5.446	4.970	476	5.060
			20	25		Cheltuieli judiciare si extrajudiciare derivate din actiuni in reprezentarea intereselor statului, potrivit dispozitiilor legale		90.000	90.000					
			20	30		Alte cheltuieli		615.000	615.000	135.980	135.980	135.980		142.795
			20	30	01	Reclama si publicitate		50.000	50.000	4.946	4.946	4.946		4.717
			20	30	03	Prime de asigurare non-viata		210.000	210.000	10.670	10.670	10.670		10.670
			20	30	30	Alte cheltuieli cu bunuri si servicii		355.000	355.000	120.364	120.364	120.364		127.408
			59			TITLUL XI ALTE CHELTUIELI		60.000	50.000	44.133	44.133	44.133		44.133
			59	01		Burse		60.000	50.000	44.133	44.133	44.133		44.133
			84			PLATI EFECTUATE IN ANII PRECEDENTI SI RECUPERATE IN ANUL CURENT				-9.501	-9.501	-9.501		
			85			Titlul XIX PLATI EFECTUATE IN ANII PRECEDENTI SI RECUPERATE IN ANUL CURENT				-9.501	-9.501	-9.501		
			85	01		Plati efectuate in anii precedenti si recuperate in anul curent				-9.501	-9.501	-9.501		
			85	01	01	Plati efectuate in anii precedenti si recuperate in anul curent (SF)				-9.501	-9.501	-9.501		
6710						CULTURA, RECREERE SI RELIGIE		10.152.000	10.453.850	8.413.575	8.413.575	8.413.575		8.287.964
			01			CHELTUIELI CURENTE		10.152.000	10.453.850	8.424.136	8.424.136	8.424.136		8.287.964



Capi- tol	Sub- capi- tol	Pa- ra- graf	Gru- pa / Titlu	Ar- ti- col	Ali- ne- at	Denumire indicator	Credite de angajament	Credite bugetare		Angajamente bugetare	Angajamente legale	Plati efectuate	Angajamente legale de platit	Cheltuieli efective	
								initiale	definitive						
A						B	1	2	3	4	5	6	7=5-6	8	
						10	TITLUL I CHELTUIELI DE PERSONAL		5.546.700	5.543.550	4.702.216	4.702.216	4.702.216		4.859.573
						10 01	Cheltuieli salariale in bani		4.618.300	4.463.700	3.837.835	3.837.835	3.837.835		3.963.846
						10 01 01	Salarii de baza		3.287.700	3.137.200	2.745.318	2.745.318	2.745.318		2.815.967
						10 01 05	Sporuri pentru conditii de munca		287.600	283.500	206.959	206.959	206.959		215.562
						10 01 06	Alte sporuri		300.000	300.000	245.157	245.157	245.157		251.011
						10 01 08	Fond de premii			78.000	53.213	53.213	53.213		69.882
						10 01 12	Indemnizatii platite unor persoane din afara unitatii		580.000	630.000	574.784	574.784	574.784		602.434
						10 01 13	Indemnizatii de delegare		15.000	15.000	4.199	4.199	4.199		524
						10 01 30	Alte drepturi salariale in bani		148.000	20.000	8.205	8.205	8.205		8.466
						10 02	Cheltuieli salariale in natura			153.600	143.550	143.550	143.550		139.200
						10 02 06	Vouchere de vacanta			153.600	143.550	143.550	143.550		139.200
						10 03	Contributii		928.400	926.250	720.831	720.831	720.831		756.527
						10 03 01	Contributii de asigurari sociale de stat		641.800	640.000	505.390	505.390	505.390		527.221
						10 03 02	Contributii de asigurari de somaj		21.200	21.400	15.196	15.196	15.196		15.696
						10 03 03	Contributii de asigurari sociale de sanatate		213.400	213.000	166.158	166.158	166.158		172.110
						10 03 04	Contributii de asigurari pentru accidente de munca si boli profesionale		17.700	18.050	12.270	12.270	12.270		12.719
						10 03 06	Contributii pentru concedii si indemnizatii		34.300	33.800	21.817	21.817	21.817		28.781
						20	TITLUL II BUNURI SI SERVICII		4.605.300	4.910.300	3.721.920	3.721.920	3.721.920		3.428.391
						20 01	Bunuri si servicii		1.814.700	1.865.100	1.099.417	1.099.417	1.099.417		1.138.930
						20 01 01	Furnituri de birou		29.000	33.800	24.998	24.998	24.998		24.248
						20 01 02	Materiale pentru curatenie		33.000	31.000	25.199	25.199	25.199		14.439
						20 01 03	Incalzit, iluminat si forta motrica		630.700	600.000	316.927	316.927	316.927		322.782
						20 01 04	Apa, canal si salubritate		35.000	29.000	12.776	12.776	12.776		9.970
						20 01 05	Carburanti si lubrifianti		60.000	70.000	42.022	42.022	42.022		42.395

Capi- tol	Sub- capi- tol	Pa- ra- graf	Gru- pa / Titlu	Ar- ti- col	Ali- ne- at	Denumire indicator	Credite de angajament	Credite bugetare		Angajamente bugetare	Angajamente legale	Plati efectuate	Angajamente legale de platit	Cheltuieli efective
								initiale	definitive					
A						B	1	2	3	4	5	6	7=5-6	8
			20	01	06	Piese de schimb		30.000	30.000	6.645	6.645	6.645		1.643
			20	01	07	Transport		25.000	25.000	7.270	7.270	7.270		7.270
			20	01	08	Posta, telecomunicatii, radio, tv, internet		37.000	37.500	28.072	28.072	28.072		28.984
			20	01	09	Materiale si prestari de servicii cu caracter functional		425.000	479.500	183.787	183.787	183.787		174.874
			20	01	30	Alte bunuri si servicii pentru intretinere si functionare		510.000	530.300	451.721	451.721	451.721		512.325
			20	02		Reparatii curente		105.000	120.000	77.963	77.963	77.963		77.963
			20	05		Bunuri de natura obiectelor de inventar		365.000	340.000	257.049	257.049	257.049		57.346
			20	05	01	Uniforme si echipament		5.000	5.000	4.273	4.273	4.273		
			20	05	30	Alte obiecte de inventar		360.000	335.000	252.776	252.776	252.776		57.346
			20	06		Deplasari, detasari, transferari		84.000	61.200	16.488	16.488	16.488		13.739
			20	06	01	Deplasari interne, detasari, transferari		45.000	42.000	9.418	9.418	9.418		8.756
			20	06	02	Deplasari in strainatate		39.000	19.200	7.070	7.070	7.070		4.983
			20	11		Carti, publicatii si materiale documentare		8.000	8.000	3.856	3.856	3.856		2.562
			20	12		Consultanta si expertiza		50.000	14.550					
			20	13		Pregatire profesionala		25.000	15.000	1.664	1.664	1.664		1.664
			20	14		Protectia muncii		25.000	25.000	20.821	20.821	20.821		15.355
			20	30		Alte cheltuieli		2.128.600	2.460.450	2.244.662	2.244.662	2.244.662		2.120.832
			20	30	01	Reclama si publicitate		7.000	7.000	5.121	5.121	5.121		5.121
			20	30	04	Chirii		20.000	20.000	10.406	10.406	10.406		6.093
			20	30	30	Alte cheltuieli cu bunuri si servicii		2.101.600	2.433.450	2.229.135	2.229.135	2.229.135		2.109.618
			84			PLATI EFECTUATE IN ANII PRECEDENTI SI RECUPERATE IN ANUL CURENT				-10.561	-10.561	-10.561		
			85			Titlul XIX PLATI EFECTUATE IN ANII PRECEDENTI SI RECUPERATE IN ANUL CURENT				-10.561	-10.561	-10.561		

Capi- tol	Sub- capi- tol	Pa- ra- graf	Gru- pa / Titlu	Ar- ti- col	Ali- ne- at	Denumire indicator	Credite de angajament	Credite bugetare		Angajamente bugetare	Angajamente legale	Plati efectuate	Angajamente legale de platit	Cheltuieli efective
								initiale	definitive					
A						B	1	2	3	4	5	6	7=5-6	8
			85	01		Plati efectuate in anii precedenti si recuperate in anul curent				-10.561	-10.561	-10.561		
			85	01	01	Plati efectuate in anii precedenti si recuperate in anul curent (SF)				-10.561	-10.561	-10.561		
6810						ASIGURARI SI ASISTENTA SOCIALA		14.938.530	14.850.430	14.049.618	14.049.618	14.049.618		13.907.257
			01			CHELTUIELI CURENTE		14.938.530	14.850.430	14.049.618	14.049.618	14.049.618		13.907.257
			10			TITLUL I CHELTUIELI DE PERSONAL		9.386.530	9.258.430	8.849.082	8.849.082	8.849.082		8.830.675
			10	01		Cheltuieli salariale in bani		7.650.150	7.190.900	6.933.254	6.933.254	6.933.254		6.994.526
			10	01	01	Salarii de baza		6.424.550	6.003.300	5.849.347	5.849.347	5.849.347		5.901.237
			10	01	05	Sporuri pentru conditii de munca		970.360	804.360	769.532	769.532	769.532		777.897
			10	01	06	Alte sporuri		150.240	82.240	79.804	79.804	79.804		80.447
			10	01	08	Fond de premii			196.000	139.972	139.972	139.972		139.972
			10	01	30	Alte drepturi salariale in bani		105.000	105.000	94.599	94.599	94.599		94.973
			10	02		Cheltuieli salariale in natura			383.150	343.650	343.650	343.650		247.950
			10	02	06	Vouchere de vacanta			383.150	343.650	343.650	343.650		247.950
			10	03		Contributii		1.736.380	1.684.380	1.572.178	1.572.178	1.572.178		1.588.199
			10	03	01	Contributii de asigurari sociale de stat		1.212.340	1.173.340	1.102.421	1.102.421	1.102.421		1.113.682
			10	03	02	Contributii de asigurari de somaj		39.030	38.530	33.870	33.870	33.870		34.193
			10	03	03	Contributii de asigurari sociale de sanatate		400.110	387.640	360.033	360.033	360.033		363.743
			10	03	04	Contributii de asigurari pentru accidente de munca si boli profesionale		19.870	21.370	16.954	16.954	16.954		17.123
			10	03	06	Contributii pentru concedii si indemnizatii		65.030	63.500	58.900	58.900	58.900		59.458
			20			TITLUL II BUNURI SI SERVICII		5.552.000	5.592.000	5.200.536	5.200.536	5.200.536		5.076.582
			20	01		Bunuri si servicii		1.739.200	1.701.200	1.584.304	1.584.304	1.584.304		1.549.606
			20	01	01	Furnituri de birou		22.000	18.000	17.782	17.782	17.782		22.919
			20	01	02	Materiale pentru curatenie		238.000	236.000	220.651	220.651	220.651		207.655



Capi- tol	Sub- capi- tol	Pa- ra- graf	Gru- pa / Titlu	Ar- ti- col	Ali- ne- at	Denumire indicator	Credite de angajament	Credite bugetare		Angajamente bugetare	Angajamente legale	Plati efectuate	Angajamente legale de platit	Cheltuieli efective
								initiale	definitive					
A						B	1	2	3	4	5	6	7=5-6	8
						intereselor statului, potrivit dispozitiilor legale		4.000	2.000	357	357	357		357
			20	30		Alte cheltuieli		537.000	558.000	537.820	537.820	537.820		546.810
			20	30	03	Prime de asigurare non-viata		3.000	3.000	1.665	1.665	1.665		1.665
			20	30	04	Chirii		513.000	513.000	501.703	501.703	501.703		501.703
			20	30	30	Alte cheltuieli cu bunuri si servicii		21.000	42.000	34.452	34.452	34.452		43.442
7010						LOCUINTE, SERVICII SI DEZVOLTARE PUBLICA		12.507.000	13.459.000	10.677.008	10.677.008	10.654.161	22.847	11.000.320
			01			CHELTUIELI CURENTE		12.507.000	13.459.000	10.738.398	10.738.398	10.715.551	22.847	11.000.320
			10			TITLUL I CHELTUIELI DE PERSONAL		6.081.000	6.883.000	6.347.594	6.347.594	6.347.594		6.688.543
			10	01		Cheltuieli salariale in bani		4.783.000	5.247.000	4.936.211	4.936.211	4.936.211		5.199.016
			10	01	01	Salarii de baza		3.795.000	4.443.000	4.306.789	4.306.789	4.306.789		4.561.390
			10	01	05	Sporuri pentru conditii de munca		578.000	640.000	534.729	534.729	534.729		565.344
			10	01	08	Fond de premii			52.000	52.000	52.000	52.000		52.000
			10	01	13	Indemnizatii de delegare		6.000	6.000	255	255	255		255
			10	01	30	Alte drepturi salariale in bani		404.000	106.000	42.438	42.438	42.438		20.027
			10	02		Cheltuieli salariale in natura		260.000	452.000	318.550	318.550	318.550		318.550
			10	02	01	Tichete de masa		260.000	240.000	221.400	221.400	221.400		221.400
			10	02	06	Vouchere de vacanta			212.000	97.150	97.150	97.150		97.150
			10	03		Contributii		1.038.000	1.184.000	1.092.833	1.092.833	1.092.833		1.170.977
			10	03	01	Contributii de asigurari sociale de stat		729.000	820.000	780.120	780.120	780.120		823.840
			10	03	02	Contributii de asigurari de somaj		23.100	28.400	23.632	23.632	23.632		25.024
			10	03	03	Contributii de asigurari sociale de sanatate		238.800	281.000	254.952	254.952	254.952		269.558
			10	03	04	Contributii de asigurari pentru accidente de munca si boli profesionale		7.700	9.200	8.048	8.048	8.048		8.478
			10	03	06	Contributii pentru concedii si indemnizatii		39.400	45.400	26.081	26.081	26.081		44.077
			20			TITLUL II BUNURI SI SERVICII		6.426.000	6.576.000	4.390.804	4.390.804	4.367.957	22.847	4.311.777

Capi- tol	Sub- capi- tol	Pa- ra- graf	Gru- pa / Titlu	Ar- ti- col	Ali- ne- at	Denumire indicator	Credite de angajament	Credite bugetare		Angajamente bugetare	Angajamente legale	Plati efectuate	Angajamente legale de platit	Cheltuieli efective
								initiale	definitive					
A						B	1	2	3	4	5	6	7=5-6	8
			20	01		Bunuri si servicii		2.894.000	2.988.000	2.522.876	2.522.876	2.500.624	22.252	2.458.149
			20	01	01	Furnituri de birou		60.000	60.000	35.856	35.856	35.856		39.976
			20	01	02	Materiale pentru curatenie		34.000	34.000	7.681	7.681	7.681		10.539
			20	01	03	Incalzit, iluminat si forta motrica		490.000	483.000	392.798	392.798	389.774	3.024	348.909
			20	01	04	Apa, canal si salubritate		415.000	425.000	246.751	246.751	238.065	8.686	247.396
			20	01	05	Carburanti si lubrifianti		117.000	130.000	95.899	95.899	95.899		74.651
			20	01	06	Piese de schimb		36.000	46.000	27.351	27.351	27.351		27.808
			20	01	07	Transport		13.000	13.000	6.770	6.770	6.770		6.770
			20	01	08	Posta, telecomunicatii, radio, tv, internet		211.000	216.000	152.293	152.293	151.595	698	178.505
			20	01	09	Materiale si prestari de servicii cu caracter functional		421.000	504.000	480.977	480.977	480.332	645	587.990
			20	01	30	Alte bunuri si servicii pentru intretinere si functionare		1.097.000	1.077.000	1.076.500	1.076.500	1.067.301	9.199	935.605
			20	02		Reparatii curente		320.000	430.000	409.702	409.702	409.702		371.042
			20	03		Hrana		200.000	200.000	42.264	42.264	42.264		94.480
			20	03	02	Hrana pentru animale		200.000	200.000	42.264	42.264	42.264		94.480
			20	04		Medicamente si materiale sanitare		45.000	45.000	11.536	11.536	11.536		22.127
			20	04	01	Medicamente		25.000	25.000	8.577	8.577	8.577		12.144
			20	04	02	Materiale sanitare		20.000	20.000	2.959	2.959	2.959		9.983
			20	05		Bunuri de natura obiectelor de inventar		86.000	98.000	42.728	42.728	42.728		26.965
			20	05	01	Uniforme si echipament		30.000	30.000	6.372	6.372	6.372		
			20	05	30	Alte obiecte de inventar		56.000	68.000	36.356	36.356	36.356		26.965
			20	06		Deplasari, detasari, transferari		12.000	12.000	605	605	605		440
			20	06	01	Deplasari interne, detasari, transferari		12.000	12.000	605	605	605		440
			20	11		Carti, publicatii si materiale documentare		13.000	13.000	410	410	410		
			20	12		Consultanta si expertiza		100.000	2.000	1.500	1.500	1.500		1.500
			20	13		Pregatire profesionala		20.000	12.000					

Capi- tol	Sub- capi- tol	Pa- ra- graf	Gru- pa / Titlu	Ar- ti- col	Ali- ne- at	Denumire indicator	Credite de angajament	Credite bugetare		Angajamente bugetare	Angajamente legale	Plati efectuate	Angajamente legale de platit	Cheltuieli efective
								initiale	definitive					
A						B	1	2	3	4	5	6	7=5-6	8
			20	14		Protectia muncii		42.500	42.500	33.391	33.391	33.391		35.131
			20	25		Cheltuieli judiciare si extrajudiciare derivate din actiuni in reprezentarea intereselor statului, potrivit dispozitiilor legale		3.500	3.500				595	1.301.943
			20	30		Alte cheltuieli		2.690.000	2.730.000	1.325.792	1.325.792	1.325.197		40.697
			20	30	01	Reclama si publicitate		80.000	80.000	22.945	22.945	22.945		1.515
			20	30	04	Chirii		10.000	10.000	2.362	2.362	2.362		
			20	30	30	Alte cheltuieli cu bunuri si servicii		2.600.000	2.640.000	1.300.485	1.300.485	1.299.890	595	1.259.731
			84			PLATI EFECTUATE IN ANII PRECEDENTI SI RECUPERATE IN ANUL CURENT				-61.390	-61.390	-61.390		
			85			Titlul XIX PLATI EFECTUATE IN ANII PRECEDENTI SI RECUPERATE IN ANUL CURENT				-61.390	-61.390	-61.390		
			85	01		Plati efectuate in anii precedenti si recuperate in anul curent				-61.390	-61.390	-61.390		
			85	01	01	Plati efectuate in anii precedenti si recuperate in anul curent (SF)				-61.390	-61.390	-61.390		
7410						PROTECTIA MEDIULUI		30.150.000	30.900.000	23.592.250	23.592.250	23.592.250		23.524.067
			01			CHELTUIELI CURENTE		30.150.000	30.900.000	23.592.250	23.592.250	23.592.250		23.524.067
			20			TITLUL II BUNURI SI SERVICII		30.150.000	30.900.000	23.592.250	23.592.250	23.592.250		23.524.067
			20	01		Bunuri si servicii		30.150.000	30.900.000	23.592.250	23.592.250	23.592.250		23.524.067
			20	01	09	Materiale si prestari de servicii cu caracter functional		30.150.000	30.900.000	23.592.250	23.592.250	23.592.250		23.524.067
8410						TRANSPORTURI		4.641.000	5.053.000	2.506.462	2.506.462	2.506.462		2.324.824
			01			CHELTUIELI CURENTE		4.641.000	5.053.000	2.508.781	2.508.781	2.508.781		2.324.824
			10			TITLUL I CHELTUIELI DE PERSONAL		789.000	822.000	787.686	787.686	787.686		799.715
			10	01		Cheltuieli salariale in bani		594.000	608.000	584.330	584.330	584.330		593.205
			10	01	01	Salarii de baza		440.000	459.000	438.116	438.116	438.116		442.255

Capi- tol	Sub- capi- tol	Pa- ra- graf	Gru- pa / Titlu	Ar- ti- col	Ali- ne- at	Denumire indicator	Credite de angajament	Credite bugetare		Angajamente bugetare	Angajamente legale	Plati efectuate	Angajamente legale de platit	Cheltuieli efective
								initiale	definitive					
A						B	1	2	3	4	5	6	7=5-6	8
			10	01	05	Sporuri pentru conditii de munca		72.000	70.000	67.920	67.920	67.920		68.123
			10	01	06	Alte sporuri		6.000	6.000	5.294	5.294	5.294		4.956
			10	01	30	Alte drepturi salariale in bani		76.000	73.000	73.000	73.000	73.000		77.871
			10	02		Cheltuieli salariale in natura		60.000	83.000	79.516	79.516	79.516		79.516
			10	02	01	Tichete de masa		60.000	50.000	49.066	49.066	49.066		49.066
			10	02	06	Vouchere de vacanta			33.000	30.450	30.450	30.450		30.450
			10	03		Contributii		135.000	131.000	123.840	123.840	123.840		126.994
			10	03	01	Contributii de asigurari sociale de stat		94.000	92.000	87.693	87.693	87.693		89.270
			10	03	02	Contributii de asigurari de somaj		3.000	3.000	2.653	2.653	2.653		2.701
			10	03	03	Contributii de asigurari sociale de sanatate		32.000	30.000	28.855	28.855	28.855		29.374
			10	03	04	Contributii de asigurari pentru accidente de munca si boli profesionale		1.000	1.000	833	833	833		848
			10	03	06	Contributii pentru concedii si indemnizatii		5.000	5.000	3.806	3.806	3.806		4.801
			20			TITLUL II BUNURI SI SERVICII		3.852.000	4.231.000	1.721.095	1.721.095	1.721.095		1.525.109
			20	01		Bunuri si servicii		1.473.000	1.515.000	982.484	982.484	982.484		1.003.075
			20	01	01	Furnituri de birou		6.000	5.000	4.946	4.946	4.946		4.946
			20	01	03	Incalzit, iluminat si forta motrica		40.000	35.000	28.452	28.452	28.452		26.011
			20	01	04	Apa, canal si salubritate		5.000	5.000	3.414	3.414	3.414		3.348
			20	01	05	Carburanti si lubrifianti		40.000	110.000	20.501	20.501	20.501		30.132
			20	01	06	Piese de schimb		7.000	7.000	5.963	5.963	5.963		5.963
			20	01	08	Posta, telecomunicatii, radio, tv, internet		30.000	25.000	24.176	24.176	24.176		24.176
			20	01	09	Materiale si prestari de servicii cu caracter functional		1.225.000	1.220.000	791.977	791.977	791.977		805.444
			20	01	30	Alte bunuri si servicii pentru intretinere si functionare		120.000	108.000	103.055	103.055	103.055		103.055



Capi- tol	Sub- capi- tol	Pa- ra- graf	Gru- pa / Titlu	Ar- ti- col	Ali- ne- at	Denumire indicator	Credite de angajament	Credite bugetare		Angajamente bugetare	Angajamente legale	Plati efectuate	Angajamente legale de platit	Cheltuieli efective
								initiale	definitive					
A						B	1	2	3	4	5	6	7=5-6	8
			20	02		Reparatii curente		1.535.000	1.850.000	15.000	15.000	15.000		14.202
			20	05		Bunuri de natura obiectelor de inventar		200.000	227.000	150.628	150.628	150.628		
			20	05	30	Alte obiecte de inventar		200.000	227.000	150.628	150.628	150.628		
			20	06		Deplasari, detasari, transferari		1.000	1.000	170	170	170		136
			20	06	01	Deplasari interne, detasari, transferari		1.000	1.000	170	170	170		136
			20	13		Pregatire profesionala		2.000	3.000	2.750	2.750	2.750		2.750
			20	30		Alte cheltuieli		641.000	635.000	570.063	570.063	570.063		504.946
			20	30	04	Chirii		6.000	6.000	5.287	5.287	5.287		4.581
			20	30	30	Alte cheltuieli cu bunuri si servicii		635.000	629.000	564.776	564.776	564.776		500.365
			84			TITLUL XV PLATI EFECTUATE IN ANII PRECEDENTI SI RECUPERATE IN ANUL CURENT				-2.319	-2.319	-2.319		
			85			Titlul XIX PLATI EFECTUATE IN ANII PRECEDENTI SI RECUPERATE IN ANUL CURENT				-2.319	-2.319	-2.319		
			85	01		Plati efectuate in anii precedenti si recuperate in anul curent				-2.319	-2.319	-2.319		
			85	01	01	Plati efectuate in anii precedenti si recuperate in anul curent (SF)				-2.319	-2.319	-2.319		
8710						ALTE ACTIUNI ECONOMICE		7.828.000	7.626.000	7.305.175	7.305.175	7.137.609	167.566	6.127.079
			01			CHELTUIELI CURENTE		7.828.000	7.626.000	7.305.230	7.305.230	7.137.664	167.566	6.127.079
			10			TITLUL I CHELTUIELI DE PERSONAL		3.595.000	3.398.000	3.218.136	3.218.136	3.218.136		3.133.309
			10	01		Cheltuieli salariale in bani		2.715.000	2.434.000	2.317.892	2.317.892	2.317.892		2.330.843
			10	01	01	Salarii de baza		2.399.000	2.000.000	1.917.166	1.917.166	1.917.166		1.954.751
			10	01	05	Sporuri pentru conditii de munca		261.000	240.000	233.874	233.874	233.874		236.772
			10	01	07	Ore suplimentare			55.000	54.287	54.287	54.287		54.287
			10	01	08	Fond de premii			56.000	43.305	43.305	43.305		43.305
			10	01	13	Indemnizatii de delegare		10.000	3.000	2.450	2.450	2.450		2.450
			10	01	30	Alte drepturi salariale in bani		45.000	80.000	66.810	66.810	66.810		39.278

Capi- tol	Sub- capi- tol	Pa- ra- graf	Gru- pa / Titlu	Ar- ti- col	Ali- ne- at	Denumire indicator	Credite de angajament	Credite bugetare		Angajamente bugetare	Angajamente legale	Plati efectuate	Angajamente legale de platit	Cheltuieli efective
								initiale	definitive					
A						B	1	2	3	4	5	6	7=5-6	8
			10	02		Cheltuieli salariale in natura		340.000	425.000	397.145	397.145	397.145		271.185
			10	02	01	Tichete de masa		340.000	290.000	273.195	273.195	273.195		271.185
			10	02	06	Vouchere de vacanta			135.000	123.950	123.950	123.950		
			10	03		Contributii		540.000	539.000	503.099	503.099	503.099		531.281
			10	03	01	Contributii de asigurari sociale de stat		390.000	385.000	369.439	369.439	369.439		375.674
			10	03	02	Contributii de asigurari de somaj		13.000	12.000	10.964	10.964	10.964		11.138
			10	03	03	Contributii de asigurari sociale de sanatate		125.000	135.000	119.156	119.156	119.156		121.076
			10	03	04	Contributii de asigurari pentru accidente de munca si boli profesionale		6.000	6.000	3.540	3.540	3.540		3.601
			10	03	06	Contributii pentru concedii si indemnizatii		6.000	1.000					19.792
			20			TITLUL II BUNURI SI SERVICII		4.233.000	4.228.000	4.087.094	4.087.094	3.919.528	167.566	2.993.770
			20	01		Bunuri si servicii		3.189.000	3.123.000	3.005.408	3.005.408	2.865.656	139.752	2.338.313
			20	01	01	Furnituri de birou		10.000	11.000	11.000	11.000	10.981	19	9.819
			20	01	02	Materiale pentru curatenie		3.000	2.000	1.469	1.469	1.469		1.146
			20	01	03	Incalzit, iluminat si forta motrica		700.000	700.000	610.597	610.597	599.530	11.067	384.876
			20	01	04	Apa, canal si salubritate		180.000	155.000	134.714	134.714	134.714		158.592
			20	01	05	Carburanti si lubrifianti		500.000	500.000	500.000	500.000	480.766	19.234	331.311
			20	01	06	Piese de schimb		40.000	35.000	28.420	28.420	28.420		24.728
			20	01	08	Posta, telecomunicatii, radio, tv, internet		30.000	25.000	24.208	24.208	24.208		20.326
			20	01	30	Alte bunuri si servicii pentru intretinere si functionare		1.726.000	1.695.000	1.695.000	1.695.000	1.585.568	109.432	1.407.515
			20	02		Reparatii curente		40.000	60.000	56.317	56.317	56.317		47.644
			20	04		Medicamente si materiale sanitare		3.000	1.000					
			20	04	01	Medicamente		3.000	1.000					
			20	05		Bunuri de natura obiectelor de inventar		75.000	125.000	121.043	121.043	121.043		4.227

Capi- tol	Sub- capi- tol	Pa- ra- graf	Gru- pa / Titlu	Ar- ti- col	Ali- ne- at	Denumire indicator	Credite de angajament	Credite bugetare		Angajamente bugetare	Angajamente legale	Plati efectuate	Angajamente legale de platit	Cheltuieli efective
								initiale	definitive					
A						B	1	2	3	4	5	6	7=5-6	8
			20	05	01	Uniforme si echipament		15.000	15.000	11.119	11.119	11.119		55
			20	05	30	Alte obiecte de inventar		60.000	110.000	109.924	109.924	109.924		4.172
			20	11		Carti, publicatii si materiale documentare		5.000	5.000	331	331	261	70	247
			20	13		Pregatire profesionala		10.000	5.000	4.480	4.480	4.480		4.480
			20	14		Protectia muncii		5.000	3.000	1.800	1.800	1.800		1.771
			20	30		Alte cheltuieli		906.000	906.000	897.715	897.715	869.971	27.744	597.088
			20	30	01	Reclama si publicitate		1.000	1.000	598	598	598		560
			20	30	03	Prime de asigurare non-viata		25.000	30.000	22.117	22.117	22.117		22.116
			20	30	30	Alte cheltuieli cu bunuri si servicii		880.000	875.000	875.000	875.000	847.256	27.744	574.412
			84			TITLUL XV PLATI EFECTUATE IN ANII PRECEDENTI SI RECUPERATE IN ANUL CURENT				-55	-55	-55		
			85			Titlul XIX PLATI EFECTUATE IN ANII PRECEDENTI SI RECUPERATE IN ANUL CURENT				-55	-55	-55		
			85	01		Plati efectuate in anii precedenti si recuperate in anul curent				-55	-55	-55		
			85	01	01	Plati efectuate in anii precedenti si recuperate in anul curent (SF)				-55	-55	-55		


 Conducatorul institutiei,


 Conducatorul compartimentului  
financiar-contabil



Capi- tol	Sub- capi- tol	Pa- ra- graf	Gru- pa/ Titlu	Ar- ti- col	Ali- ne- at	Denumire indicator	Prevederi bugetare initiale	Prevederi bugetare definitive	Drepturi constatate			Incasari realizate	Stingeri pe alte cai decat incasari	Drepturi constatate de incasat
									Total, din care:	din anii precedenti	din anul curent			
A						B	1	2	3=4+5	4	5	6	7	8=3-6-7
4202	16	01				aparaturii medicale si echipamentelor de comunicatii in urgenta in sanatate	1.500.000							
		02				Subventii de la bugetul de stat catre bugetele locale pentru finantarea reparatiilor capitale in sanatate	7.200.000							
		20				Subventii de la bugetul de stat catre bugetele locale necesare sustinerii derularii proiectelor finantate din fonduri externe nerambursabile(FEN)								
						postaderare	644.840	644.840						
		65				Finantarea Programului National de Dezvoltare Locala	4.600.000	4.600.000	170.451		170.451	170.451		
4802						SUME PRIMITE DE LA UE/ALTI DONATORI IN CONTUL PLATILOR EFECTUATE SI PREFINANTARI								
						AFERENTE CADRULUI FINANCIAR 2014-2020	4.216.000	4.216.000						
		01				Fondul European de Dezvoltare Regionala(FEDR)	4.216.000	4.216.000						
					01	Sume primite in contul platilor efectuate in anul curent	4.216.000	4.216.000						



Capi- tol	Sub- capi- tol	Pa- ra- graf	Gru- pa / Titlu	Ar- ti- col	Ali- ne- at	Denumire indicator	Credite de angajament	Credite bugetare		Angajamente bugetare	Angajamente legale	Plati efectuate	Angajamente legale de platit	Cheltuieli efective
								initiale	definitive					
A						B	1	2	3	4	5	6	7=5-6	8
						FONDURI EXTERNE NERAMBURSABILE								
						CADRULUI FINANCIAR 2014-2020	425.000	425.000	425.000					
						58 01 Programe din Fondul European de Dezvoltare Regionala (FEDR)	425.000	425.000	425.000					
						58 01 01 Finantarea nationala	63.750	63.750	63.750					
						58 01 02 Finantarea externa nerambursabila	361.250	361.250	361.250					
						70 CHELTUIELI DE CAPITAL		12.341.600	22.726.360	21.344.783	21.344.783	21.344.783		996.508
						71 TITLUL XIII ACTIVE NEFINANCIARE		1.541.600	2.356.660	975.083	975.083	975.083		996.508
						71 01 Active fixe		1.541.600	2.356.660	975.083	975.083	975.083		996.508
						71 01 01 Constructii								8.136
						71 01 02 Masini, echipamente si mijloace de transport		236.000	482.420	216.330	216.330	216.330		215.133
						71 01 03 Mobilier, aparatura birotica si alte active corporale			409.880					5.380
						71 01 30 Alte active fixe (inclusiv reparatii capitale)		1.305.600	1.464.360	758.753	758.753	758.753		767.859
						72 TITLUL XIV ACTIVE FINANCIARE		10.800.000	20.369.700	20.369.700	20.369.700	20.369.700		
						72 01 Active financiare		10.800.000	20.369.700	20.369.700	20.369.700	20.369.700		
						72 01 01 Participare la capitalul social al societatilor comerciale		10.800.000	20.369.700	20.369.700	20.369.700	20.369.700		
						84 PLATI EFECTUATE IN ANII PRECEDENTI SI RECUPERATE IN ANUL CURENT				-20.994	-20.994	-20.994		
						85 Titlul XIX PLATI EFECTUATE IN ANII PRECEDENTI SI RECUPERATE IN ANUL CURENT				-20.994	-20.994	-20.994		
						85 01 Plati efectuate in anii precedenti si recuperate in anul curent				-20.994	-20.994	-20.994		
						85 01 02 Plati efectuate in anii precedenti si recuperate in anul curent (SD)				-20.994	-20.994	-20.994		







Capi- tol	Sub- capi- tol	Pa- ra- graf	Gru- pa / Titlu	Ar- ti- col	Ali- ne- at	Denumire indicator	Credite de angajament	Credite bugetare		Angajamente bugetare	Angajamente legale	Plati efectuate	Angajamente legale de platit	Cheltuieli efective
								initiale	definitive					
A						B	1	2	3	4	5	6	7=5-6	8
						ADMINISTRATIEI PUBLICE		11.020.200	671.000	344.953	344.953	344.953		344.953
			51	02		Transferuri de capital		11.020.200	671.000	344.953	344.953	344.953		344.953
			51	02	12	Transferuri pentru finantarea investi- tiilor la spitale		8.700.000						
			51	02	28	Transferuri din bugetele locale pentru finantarea cheltuielilor de capital din domeniul sanatatii		3.320.200	671.000	344.953	344.953	344.953		344.953
			70			CHELTUIELI DE CAPITAL								10.000
			71			TITLUL XIII ACTIVE NEFINANCIARE								10.000
			71	01		Active fixe								10.000
			71	01	03	Mobilier, aparatura birotica si alte active corporale								10.000
6702			01			CULTURA, RECREERE SI RELIGIE		4.730.000	2.240.000	39.429	39.429	39.429		57.811
			51			CHELTUIELI CURENTE		1.545.000	1.545.000					57.811
						TITLUL VI TRANSFERURI INTRE UNITATI ALE ADMINISTRATIEI PUBLICE		1.545.000	1.447.000					
			51	02		Transferuri de capital		1.545.000	1.447.000					
			51	02	29	Alte transferuri de capital catre institutii publice		1.545.000	1.447.000					
			55			TITLUL VII ALTE TRANSFERURI			98.000					
			55	01		A. Transferuri interne			98.000					
			55	01	13	Programe de dezvoltare			98.000					
			56			TITLUL VIII PROIECTE CU FINANTARE DIN FONDURI EXTERNE NERAMBURSABILE (FEN) POSTADERARE								57.811
			56	01		Programe din Fondul European de Dezvoltare Regionala (FEDR)								57.811
			56	01	01	Finantarea nationala								57.811
			70			CHELTUIELI DE CAPITAL		3.185.000	695.000	39.429	39.429	39.429		




Capi- tol	Sub- capi- tol	Pa- ra- graf	Gru- pa / Titlu	Ar- ti- col	Ali- ne- at	Denumire indicator	Credite de angajament	Credite bugetare		Angajamente bugetare	Angajamente legale	Plati efectuate	Angajamente legale de platit	Cheltuieli efective
								initiale	definitive					
A						B	1	2	3	4	5	6	7=5-6	8
						POSTADERARE								271.636
				56	01	Programe din Fondul European de Dezvoltare Regionala (FEDR)								271.636
				56	01	01 Finantarea nationala								271.636
				58		TITLUL X PROIECTE CU FINANTARE DIN FONDURI EXTERNE NERAMBURSABILE								
						CADRULUI FINANCIAR 2014-2020	431.000	1.876.920	431.000	240.631	240.631	240.631		
				58	01	Programe din Fondul European de Dezvoltare Regionala (FEDR)	431.000	1.876.920	431.000	240.631	240.631	240.631		
				58	01	01 Finantarea nationala	400.000	281.540	400.000	240.631	240.631	240.631		
				58	01	02 Finantarea externa nerambursabila	31.000	1.595.380	31.000					
				70		CHELTUIELI DE CAPITAL	9.593.000	17.862.600	16.164.300	2.768.192	2.768.192	2.768.192		12.843.464
				71		TITLUL XIII ACTIVE NEFINANCIARE	9.593.000	17.862.600	16.164.300	2.768.192	2.768.192	2.768.192		12.843.464
				71	01	Active fixe		8.269.600	6.571.300	346.275	346.275	346.275		12.843.464
				71	01	30 Alte active fixe (inclusiv reparatii capitale)		8.269.600	6.571.300	346.275	346.275	346.275		12.843.464
				71	03	Reparatii capitale aferente activelor fixe	9.593.000	9.593.000	9.593.000	2.421.917	2.421.917	2.421.917		
				84		PLATI EFECTUATE IN ANII PRECEDENTI SI RECUPERATE IN ANUL CURENT				-90.941	-90.941	-90.941		
				85		Titlu XIX PLATI EFECTUATE IN ANII PRECEDENTI SI RECUPERATE IN ANUL CURENT				-90.941	-90.941	-90.941		
				85	01	Plati efectuate in anii precedenti si recuperate in anul curent				-90.941	-90.941	-90.941		
				85	01	02 Plati efectuate in anii precedenti si recuperate in anul curent (SD)				-90.941	-90.941	-90.941		
7402						PROTECTIA MEDIULUI		2.683.000	1.286.500					
				70		CHELTUIELI DE CAPITAL		2.683.000	1.286.500					



Capi- tol	Sub- capi- tol	Pa- ra- graf	Gru- pa / Titlu	Ar- ti- col	Ali- ne- at	Denumire indicator	Credite de angajament	Credite bugetare		Angajamente bugetare	Angajamente legale	Plati efectuate	Angajamente legale de platit	Cheltuieli efective
								initiale	definitive					
A						B	1	2	3	4	5	6	7=5-6	8
						active corporale			154.000					
	71	01	30			Alte active fixe (inclusiv reparatii capitale)		4.771.000	4.841.000	147.279	147.279	147.279		244.639
	71	03				Reparatii capitale aferente activelor fixe	12.222.000	12.222.000	7.962.000	1.053.946	1.053.946	1.053.946		485.649
	84					TITLUL XV PLATI EFECTUATE IN ANII PRECEDENTI SI RECUPERATE IN ANUL CURENT				-4.901	-4.901	-4.901		
	85					Titlul XIX PLATI EFECTUATE IN ANII PRECEDENTI SI RECUPERATE IN ANUL CURENT				-4.901	-4.901	-4.901		
	85	01				Plati efectuate in anii precedenti si recuperate in anul curent				-4.901	-4.901	-4.901		
	85	01	02			Plati efectuate in anii precedenti si recuperate in anul curent (SD)				-4.901	-4.901	-4.901		

Conducatorul institutiei,



Viorel Marian Dragomir

Conducatorul compartimentului  
financiar-contabil

Vasilica Gurgu

**CONTUL DE EXECUTIE AL INSTITUTIILOR PUBLICE FINANTATE  
DIN VENITURI PROPRII SI SUBVENTII DIN BUGETUL LOCAL - VENITURI  
SECTIUNEA DE DEZVOLTARE  
31.12.2017**

Pag. 1 -lei-

Capi- tol	Sub- capi- tol	Pa- ra- graf	Gru- pa/ Titlu	Ar- ti- col	Ali- ne- af	Denumire indicator	Prevederi bugetare initiale	Prevederi bugetare definitive	Drepturi constatate			Incasari realizate	Stingeri pe alte cai decat incasari	Drepturi constatate de incasat
									Total, din care:	din anii precedenti	din anul curent			
A						B	1	2	3=4+5	4	5	6	7	8=3-6-7
0001	10					TOTAL VENITURI-VENITURI PROPRII,SUBVENTII	19.570.250	8.958.690	4.589.982		4.589.982	4.589.982		
0002						I. VENITURI CURENTE	2.905.050	3.152.640	1.960.828		1.960.828	1.960.828		
2900						C. VENITURI NEFISCALE	2.905.050	3.152.640	1.960.828		1.960.828	1.960.828		
3300						C2. VANZARI DE BUNURI SI SERVICII	2.905.050	3.152.640	1.960.828		1.960.828	1.960.828		
3710						TRANSFERURI VOLUNTARE, ALTELE DECAT SUBVENTIILE	2.905.050	3.152.640	1.960.828		1.960.828	1.960.828		
	04					Varsaminte din sectiunea de functionare	2.905.050	3.152.640	1.960.828		1.960.828	1.960.828		
3900	10					II. VENITURI DIN CAPITAL		50	48		48	48		
3910						VENITURI DIN VALORIFICAREA UNOR BUNURI		50	48		48	48		
	01					Venituri din valorificarea unor bunuri ale institutiilor publice		50	48		48	48		
4100	10					IV. SUBVENTII	16.665.200	5.806.000	2.629.106		2.629.106	2.629.106		
4310						SUBVENTII DE LA ALTE ADMINISTRATII	16.665.200	5.806.000	2.629.106		2.629.106	2.629.106		
	14					Subventii din bugetele locale pentru finantarea cheltuielilor de capital din domeniul sanatatii	2.320.200	671.000	344.953		344.953	344.953		
	16					Sume din bugetul de stat catre bugetele locale pentru finantarea investitiilor in sanatare	8.700.000							
	01					Sume din bugetul de stat catre bugetele locale pentru finantarea aparaturii medicale si echipamentelor de comuni- catii in urgenta in sanatare	1.500.000							
	02					Sume din bugetul de stat catre bugetele locale pentru finantarea reparatiilor capitale in sanatare	7.200.000							

Capi- tol	Sub- capi- tol	Pa- ra- graf	Gru- pa / Titlu	Ar- ti- col	Ali- ne- at	Denumire indicator	Prevederi bugetare initiale	Prevederi bugetare definitive	Drepturi constatate			Incasari realizate	Stingeri pe alte cai decat incasari	Drepturi constatate de incasat
									Total, din care:	din anii precedenti	din anul curent			
A						B	1	2	3=4+5	4	5	6	7	8=3-6-7
4310	19					Subventii pentru institutii publice	5.645.000	5.135.000	2.284.153		2.284.153	2.284.153		



## MUNICIPIUL BRAILA

DETALIEREA CHELTUIELILOR  
INSTITUTII PUBLICE FINANTATE DIN VENITURI PROPRII  
SI SUBVENTII DIN BUGETUL LOCAL  
SECTIUNEA DE DEZVOLTARE  
31.12.2017


Pag. 1 - lei-


Capi- tol	Sub- capi- tol	Pa- ra- graf	Gru- pa / Titlu	Ar- ti- col	Ali- ne- at	Denumire indicator	Credite de angajament	Credite bugetare		Angajamente bugetare	Angajamente legale	Plati efectuate	Angajamente legale de platit	Cheltuieli efective
								initiale	definitive					
A						B	1	2	3	4	5	6	7=5-6	8
5010						TOTAL CHELTUIELI DIN VENITURI PROPRII SI SUBVENTII		21.178.550	10.983.490	5.065.663	5.065.663	5.053.918	11.745	5.469.278
			70			CHELTUIELI DE CAPITAL		21.178.550	10.983.490	5.065.663	5.065.663	5.053.918	11.745	5.469.278
			71			TITLUL XIII ACTIVE NEFINANCIARE		21.178.550	10.983.490	5.065.663	5.065.663	5.053.918	11.745	5.469.278
6110						ORDINE PUBLICA SI SIGURANTA NATIONALA		5.000	5.000	4.600	4.600	4.600		37.048
			70			CHELTUIELI DE CAPITAL		5.000	5.000	4.600	4.600	4.600		37.048
			71			TITLUL XIII ACTIVE NEFINANCIARE		5.000	5.000	4.600	4.600	4.600		37.048
			71	01		Active fixe		5.000	5.000	4.600	4.600	4.600		37.048
			71	01	02	Masini, echipamente si mijloace de transport								28.056
			71	01	03	Mobilier, aparatura birotica si alte active corporale		5.000	5.000	4.600	4.600	4.600		2.124
			71	01	30	Alte active fixe (inclusiv reparatii capitale)								6.868
6510						INVATAMANT		75.350	76.490	56.376	56.376	56.376		75.798
			70			CHELTUIELI DE CAPITAL		75.350	76.490	56.376	56.376	56.376		75.798
			71			TITLUL XIII ACTIVE NEFINANCIARE		75.350	76.490	56.376	56.376	56.376		75.798
			71	01		Active fixe		75.350	75.350	55.240	55.240	55.240		75.100
			71	01	02	Masini, echipamente si mijloace de transport		10.350	10.350	10.350	10.350	10.350		50.814
			71	01	03	Mobilier, aparatura birotica si alte active corporale								8.467
			71	01	30	Alte active fixe (inclusiv reparatii capitale)		65.000	65.000	44.890	44.890	44.890		15.819
			71	03		Reparatii capitale aferente activelor fixe			1.140	1.136	1.136	1.136		698
6610						SANATATE		12.925.200	2.576.000	777.416	777.416	765.671	11.745	269.377
			70			CHELTUIELI DE CAPITAL		12.925.200	2.576.000	777.416	777.416	765.671	11.745	269.377
			71			TITLUL XIII ACTIVE NEFINANCIARE		12.925.200	2.576.000	777.416	777.416	765.671	11.745	269.377

Capi- tol	Sub- capi- tol	Pa- ra- graf	Gru- pa / Titlu	Ar- ti- col	Ali- ne- at	Denumire indicator	Credite de angajament	Credite bugetare		Angajamente bugetare	Angajamente legale	Plati efectuate	Angajamente legale de platit	Cheltuieli efective
								initiale	definitive					
A						B	1	2	3	4	5	6	7=5-6	8
			71	01		Active fixe		12.925.200	2.576.000	777.416	777.416	765.671	11.745	269.377
			71	01	02	Masini, echipamente si mijloace de transport		4.041.000	1.771.000	384.618	384.618	372.873	11.745	206.628
			71	01	03	Mobilier, aparatura birotica si alte active corporale								407
			71	01	30	Alte active fixe (inclusiv reparatii capitale)		8.884.200	805.000	392.798	392.798	392.798		62.342
6710						CULTURA, RECREERE SI RELIGIE		1.615.000	1.582.500	118.522	118.522	118.522		374.737
			70			CHELTUIELI DE CAPITAL		1.615.000	1.582.500	118.522	118.522	118.522		374.737
			71			TITLUL XIII ACTIVE NEFINANCIARE		1.615.000	1.582.500	118.522	118.522	118.522		374.737
			71	01		Active fixe		1.615.000	1.582.500	118.522	118.522	118.522		374.737
			71	01	01	Constructii		10.000	20.000					
			71	01	02	Masini, echipamente si mijloace de transport		270.000	295.500	87.272	87.272	87.272		295.196
			71	01	03	Mobilier, aparatura birotica si alte active corporale		60.000	100.000	31.250	31.250	31.250		79.541
			71	01	30	Alte active fixe (inclusiv reparatii capitale)		1.275.000	1.167.000					
6810						ASIGURARI SI ASISTENTA SOCIALA		68.000	68.000	49.788	49.788	49.788		99.060
			70			CHELTUIELI DE CAPITAL		68.000	68.000	49.788	49.788	49.788		99.060
			71			TITLUL XIII ACTIVE NEFINANCIARE		68.000	68.000	49.788	49.788	49.788		99.060
			71	01		Active fixe		68.000	68.000	49.788	49.788	49.788		99.060
			71	01	02	Masini, echipamente si mijloace de transport		65.000	65.000	49.788	49.788	49.788		48.185
			71	01	03	Mobilier, aparatura birotica si alte active corporale		3.000	3.000					42.651
			71	01	30	Alte active fixe (inclusiv reparatii capitale)								8.224
7010						LOCUINTE, SERVICII SI DEZVOLTARE PUBLICA		1.393.000	1.788.500	646.070	646.070	646.070		1.870.743



Capi- tol	Sub- capi- tol	Pa- ra- graf	Gru- pa / Titlu	Ar- ti- col	Ali- ne- at	Denumire indicator	Credite de angajament	Credite bugetare		Angajamente bugetare	Angajamente legale	Plati efectuate	Angajamente legale de platit	Cheltuieli efective
								initiale	definitive					
A						B	1	2	3	4	5	6	7=5-6	8
						active corporale								942


 Conducatorul institutiei,  
 Viorel Marian Dragomir

Conducatorul compartimentului  
 financiar-contabil  
  
 Vasilica Gurgu

## MUNICIPIUL BRĂILA

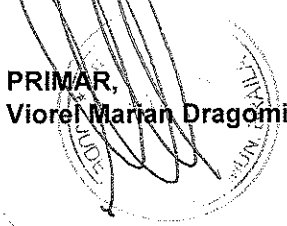
SITUAȚIE CENTRALIZATOARE PRIVIND SOLDURILE DIN BĂNCILE COMERCIALE  
ALE INSTITUȚIILOR LA DATA DE 31.12.2017

NR. CRT	DENUMIRE INSTITUTIE	DENUMIRE BANCA	disponibil	garantii materiale	alte disponibil.
1	MUNICIPIUL BRAILA	B.C.R.	81744	81744	
2	GRADINITA NR.1	RAIFFASEN BANK	2694	2694	
3	GRADINITA NR.2	RAIFFASEN BANK	2130	2130	
4	GRADINITA NR.6	RAIFFASEN BANK	2189	2189	
5	GRADINITA NR.7	RAIFFASEN BANK	2728	2728	
6	GRADINITA NR.8	RAIFFASEN BANK	674	674	
7	GRADINITA NR.11	BANCA TRANSILVANIA	1297	1297	
8	GRADINITA NR.56	RAIFFASEN BANK	775	775	
9	GRADINITA NR.36		0	0	
10	GRADINITA NR.49	BANC POST	0	0	
11	GRADINITA NR.37	B.C.R.	1901	1901	
12	GRADINITA NR.39	RAIFFASEN BANK	2711	2711	
13	GRADINITA NR.47	RAIFFASEN BANK	1481	1481	
14	GRADINITA NR.48	RAIFFASEN BANK	1485	1485	
15	GRADINITA NR.51	B.C.R.	3572	3572	
16	SCOALA NR.1 VLAICU VODA		400	400	
17	SCOALANR.2 FANUS NEAGU	B.C.R.	1461	1461	
18	SCOALA NR.4AL/I.CUZA	RAIFFASEN BANK	0	0	
19	SCOALA NR.5N. KAZANTZAKIS		0	0	
20	SCOALA NR.7 ION CREANGA	CEC BANK SA	1539	1539	
21	SCOALA NR.8 ION BANCILA	B.C.R.	828	828	
22	SCOALA NR.9 ANTON PANN	B.C.R.	1080	1080	
23	SCOALA I.L.CARAGIALE	BANC POST	702	702	
24	SCOALA NR.13 N.CHERCEA	B.C.R.	1254	1254	
25	SCOALA NR.17 E.TEODOROIU	B.C.R.	2290	2290	
26	SCOALA NR.18 M,DRAGOMIR	B.C.R.	1026	1026	
27	SCOALA M.KOGALNICEANU	CEC BANK SA	0	0	
28	SCOALA NR.20 G.COSBUC		0	0	
29	SCOALA NR.21 AL.PUSKIN	CEC BANK SA	0	0	
30	SCOALA NR.22 RADU TUDORAN	CEC BANK SA	657	657	
31	SCOALA M. EMINESCU	B.C.R.	2156	2156	
32	SCOALA NR.27 AUREL VLAICU	B.C.R.	975	975	
33	SCOALA VASILE ALECSANDRI	B.C.R.	1112	1112	
34	SCOALA M.SADOVEANU	B.C.R.	2369	2369	
35	SCOALA M.VITEAZUL	B.C.R.	1520	1520	
36	SCOALA D.CANTEMIR	B.C.R.	923	923	
37	SCOALA SF.ANDREI	B.C.R.	138845	1358	137487
38	COLEGIUL NAT.BALCESCU		91880	1634	90246
39	COLEGIUL NAT.GH.M.MURGOCI	B.C.R.	1419	1389	30

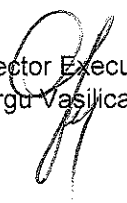
40	LICEUL TERETIC P.CERNA	B.C.R.	1352	1352	
41	LICEUL DE ARTA H.DARCLEE	RAIFFASEN BANK	1358	1358	
42	LICEUL CU PROGRAM SPORTIV	B.C.R.	4028	4028	
43	LICEUL PEDAGOGIC D.P.PERPESSICIUS	B.C.R.	3863	3863	
44	COLEGIUL ECONOMIC I.GHICA	B.C.R.	3319	3319	
45	LICEUL TEORETIC M.SEBASTIAN	BANC POST	3959	3959	
46	GRUP SC.IND.P.ISTRATI	CEC BANK SA	84785	1391	83394
47	GRUP SC.ED.NICOLAU	B.C.R.	0	0	
48	GRUP SC.IND.C.D.NENITESCU	B.C.R.	13136	13136	0
49	GRUP SCOLAR IND.A.SALIGNY	C.EC.	3013	3013	
50	GRUP SC.SANITAR ANA ASLAN	CEC BANK SA	0	0	
51	GRUP SC.G.K.CONSTANTINESCU	B.C.R.	1969	1969	
52	GRUP SC.G.MOISIL	CEC BANK SA	0	0	
53	LICEUL TEORETI N.IORGA	CEC BANK SA	4843	4843	
		<b>TOTAL INVATAMANT</b>	<b>401698</b>	90541	<b>311157</b>
		<b>TOTAL INVATAMANTSI MUN.</b>	<b>483442</b>	172285	<b>311157</b>
54	POLITIA COMUNITARA	RAIFFAISEN BANK	2929	2929	
55	SERVICIUL DE TRANSPORT PUBLIC LOCAL DE CALATORI SI DE ADMINISTRARE PORTUARA	RAIFFAISEN BANK	98	98	
56	SERVICIUL DE UTILITATE PUBLICA SEROPLANT	B.C.R	16317	16317	
57	SERVICIUL DE UTILITATE PUBLICA DE ADMINISTRARE A FONDULUI LOCATIV SI A CIMITIRELOR	B.C.R	44170	44170	
58	SERVICIUL DE UTILITATE PUBLICA DE ADMINISTRARE SI GOSPODARIRE LOCALA	RAIFFAISEN BANK	20774		20774
59	CASA DE CULTURA	BCR	6053	6053	
60	TEATRUL DE PAPUSI	CEC BANK	17715	17715	
61	TEATRUL DRAMATIC MARIA FILOTI	B.C.R	23755	23755	
62	SERVICIUL PUBLIC DE ASISTENTA MEDICALA SI ADMINISTRARE A CRESELOR	B.C.R	2887	2887	
63	DIRECTIA DE ASISTENTA SOCIALA	BCR	15934	15934	
64	SPITALUL DE PSIHIATRIE SF.PANTELIMON	BCR	13648	13648	
65	CAMINUL PENTRU PERSOANE VARSTNICE LACU SARAT	RAIFFAISEN BANK	16593	16593	
66	CENTRUL DE ASISTENTA PALEATIVA SF MARIA	CEC BANK	17859	17859	

67	CAMINUL PENTRU PERSOANE VARSTNICE SF. PETRU SI PAVEL	B.R.D	2143	2143	
	<b>TOTAL AUTOFINANTATE</b>		200875	<b>180101</b>	<b>20774</b>
	<b>TOTAL GENERAL</b>		<b>684317</b>	<b>352386</b>	<b>331931</b>

PRIMAR,  
Viorel Marian Dragomir



Director Executiv,  
Gurgu Vasilica



Intocmit  
Şef Serviciu Contabilitate Publică  
Cocianu Mariana

