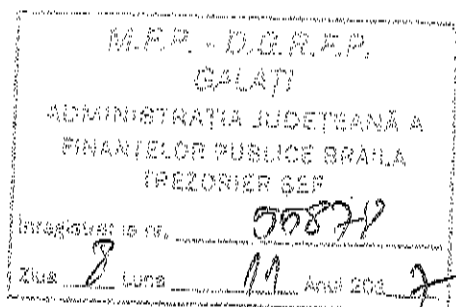


ROMÂNIA
JUDEȚUL BRĂILA
MUNICIPIUL BRĂILA

Nr. 43691/6.11.2017



Către,
Administrația Județeană a Finanțelor Publice Brăila
Biroul sinteza și asistența elaborării și execuției bugetelor locale

Alăturat vă înaintăm situațiile financiare pentru trimestrul III 2017 întocmite conform « Normelor metodologice privind întocmirea și depunerea situațiilor financiare ale instituțiilor publice la 30 septembrie 2017 » prevăzute în OMFP nr.640/2017.

PRIMAR,
Viorel Marian Dragomir

DIRECTOR EXECUTIV,
Gurgu Vasilica

MUNICIPIUL BRĂILA

LISTA INSTITUȚIILOR SUBORDONATE CU
PRECIZAREA SURSELOR DE FINANȚARE


NR.CRT	Institutii publice finantate din bugeul local
1	Municipiul Braila
2	Gradinita nr.1
3	Gradinita nr.2
4	Gradinita nr.6
5	Gradinita nr.7
6	Gradinita nr.8
7	Gradinita nr.11
8	Gradinita nr.36
9	Gradinita nr.37
10	Gradinita nr.39
11	Gradinita nr.47
12	Gradinita nr.48
13	Gradinita nr.49
14	Gradinita nr.51
15	Gradinita nr.56
16	Scoala nr.1 Vlaicu Voda
17	Scoala nr.2 Fanus Neagu
18	Scoala Alexandru Ion Cuza
19	Scoala nr. 5 Nico Kazantzakis
20	Scoala nr.7 Ion Creanga
21	Scoala Ion Bancila
22	Scoala nr.9 Anton Pann
23	Scoala nr.11 Ion Luca Caragiale
24	Scoala Nedelcu Chercea
25	Scoala nr.17 Ecaterina Teodoroiu
26	Scoala Miha Dragomir
27	Scoala Mihail Kogalniceanu
28	Scoala George Cosbuc
29	Scoala nr 21Alexandru Puschin
30	Scoala nr 22 Radu Tudoran
31	Scoala nr.23 Mihai Eminescu
32	Scoala nr.27 Aurel Vlaicu
33	Scoala nr.28 Vasile Alexandri
34	Scoala Mihail Sadoveanu
35	Scoala Mihai Viteazu
36	Scoala nr.32 Dimitrie Cantemir
37	Scoala nr.33 Sf. Andrei
38	Colerghiul Nicolae Balcescu
39	Colerghiul Gh.Munteanu Murgoci
40	Liceul Panait Cerna
41	Liceul de Arta Hariclea Darclee
42	Liceul cu Program Sportiv
43	Liceul Pedagogic D.P.Perpessicius
44	Liceul Economic Ion Ghica
45	Liceul Mihail Sebastian
46	Grup scolar Panait Istrati
47	Grup scolar Edmond Nicolae
48	Grup scolar industrial C.D. Nenitescu

49	Grup scolar Anghel Saligny
50	Grup scolar sanitar Ana Aslan
51	Grup scolar G.K.Constantinescu
52	Grup scolar G .Moisil
53	Liceul Nicolae Ioga
54	Serviciul public de asistenta medicala si administrarea creselor
55	Camin Persoane varstnice Lacu Sarat
56	Camin Persoane varstnice Sf.Petru si Pavel
57	Centrul de asistenta paleativa Sf.Maria
58	Directia de Asistenta Sociala
59	Spitalul de psihiatrie Sf.Pantelimon

	Instituti publice finantate din venituri proprii si transferuri din bugetul local
60	Teatrul dramatic Maria Filotti
61	Teatrul de pupusi Carabus
62	Casa de cultura
63	Serviciul de utilitate publica de administrare si gospodarie locala
64	Politia Comunitara

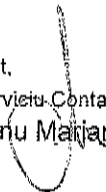
	Instituti publice finantate din venituri proprii
65	Serviciul de utilitate publica seroplant
66	Serviciul de utilitate publica de administrare a fondului locativ si a cimitirilor
67	Serviciul de transport public local de calatori si de administrare portuara
68	R.A.Administratiei Zonei Libere Braila

PRIMAR
Viorel Marian Dragomir



Director Executiv,
Gurou Vasilica

Întocmit,
Şef Serviciu Contabilitate Publică
Cocianu Mariana



ROMÂNIA
JUDEȚUL BRĂILA
MUNICIPIUL BRĂILA



DECLARAȚIE
privind întocmirea situațiilor financiare la 30 septembrie 2017

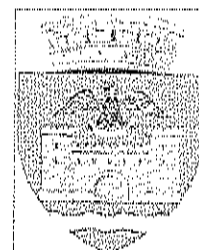
În conformitate cu prevederile art.30 și art.10 alin (1) din Legea nr.82/1991 Legea contabilității republicată, se confirma că:

- a) politicile contabile utilizate la întocmirea situațiilor financiare anuale sunt în conformitate cu reglementările contabile aplicabile;
- b) situațiile financiare anuale oferă o imagine fidelă poziției financiare, performanței financiare și a celorlalte informații referitoare la activitatea desfășurată;
- c) persoana juridică își desfășoară activitatea în condiții de continuitate.


PRIMAR,
Viorel Marian Dragomir


P. DIRECTOR EXECUTIV,
Gurgu Vasilica

ROMÂNIA
JUDEȚUL BRĂILA
MUNICIPIUL BRĂILA



Raport de analiză pe bază de bilanț
privind situațiile financiare centralizate
la data de 30 septembrie 2017

În conformitate cu prevederile Legii Contabilității nr. 82/1991 republicată pentru instituțiile publice, documentul oficial de prezentare a situației patrimoniului sunt situațiile financiare întocmite la 30 septembrie 2017.

Întocmirea situațiilor financiare a fost precedată de verificarea elementelor de activ și de pasiv ale celor 67 instituții, care au fost centralizate conform Ordinului nr. 640/2017 pentru « aprobarea Normelor metodologice privind întocmirea și depunerea situațiilor financiare trimestriale ale instituțiilor publice, precum și a unor raportări financiare lunare în anul 2017 » și cu aplicarea prevederilor « Normelor metodologice privind angajarea, lichidarea, ordonanțarea și plata cheltuielilor instituțiilor publice, precum și organizarea, evidența și raportarea angajamentelor bugetare și legale aprobate prin Ordinul ministrului finanțelor publice nr. 1792/2002 »

Situațiile financiare încheiate la 30 septembrie 2017 cuprind:

1. Bilanțul
2. Contul de rezultat patrimonial
3. Situația fluxurilor de trezorerie (cu anexa disponibilităților din Trezoreria Municipiului Brăila)
4. Situația fluxurilor de trezorerie reprezentând disponibilitățile din alte bănci
5. Disponibil din mijloace cu destinație specială
6. Situația activelor și datoriilor instituțiilor publice din administrația locală
7. Contul de execuție al bugetului local – venituri
8. Contul de execuție al bugetului local – cheltuieli (detalierea cheltuielilor)
9. Contul de execuție al instituțiilor publice finanțate din venituri proprii și subvenții din bugetul local – venituri și cheltuieli
10. Situația unor indicatori referitori la protecția copilului și a persoanelor cu handicap.
11. Situația acțiunilor /părților sociale deținute direct /indirect de unitățile administrativ teritoriale la operatorii economici.
12. Situația centralizatoare privind soldurile entităților din băncile comerciale

Conform «Contului de rezultat patrimonial», veniturile operaționale evidențiate la data de 30.09.2017 sunt în suma de 367.665.088 lei , iar cheltuielile operaționale sunt în sumă de 306.903.680lei , înregistrându-se un rezultat patrimonial al exercitiului (excedent) de 56.846.581 lei ,iar in formularul de bilanț este înregistrat un excedent de 55.011.655 lei astfel încât diferența provine din sumele alocate unităților de învățământ (1.834.876 lei) repartizate de la Inspectoratul Școlar Județean Brăila.

Execuția bugetului de venituri și cheltuieli consolidat se prezintă astfel :

BUGET	COD	Incasari realizate	Plati efectuate	EXCEDENT
BUGET LOCAL	02	281.423.983	237.562.765	43.861.218
Buget venituri proprii si subventii	10	87.421.930	79.132.787	8.289.143

Actiunile fixe necorporale au prezentat la începutul perioadei de raportare un sold de 5.124.833 lei , iar la sfârșitul perioadei un sold de 4.056.270 lei.Diferența este rezultată din diminuarea cu amortizarea activelor necorporale aferentă perioadei de raportare , planului urbanistic de detaliu, studiu de fezabilitate și proiecte tehnice.

Actiunile fixe corporale :

- Instalații tehnice ,mijloace de transport,animale ,plantații ,mobilier,aparatură birotică și alte active corporale are un sold la începutul anului de 34.044.044 lei ,iar la sfârșitul anului are un sold de 30.264.615 lei .Soldul final al conturilor cuprinse în această grupă este rezultat al operațiunilor efectuate în conturile 231-proiecte finalizate, și scăderea cu valoarea amortizării înregistrate în timpul anului.

-terenuri și clădiri a prezentat la începutul anului un sold de 2.611.396.696 lei , iar la sfârșitul perioadei de raportare prezintă un sold de 2.616.101.263 lei.

Creșterea între cele doua solduri respectiv inițial și final este rezultatul înregistrării în contul 212 a investiției Extindere de rețele de utilități publice apa canal pe șoseaua Râmnicu Sărat și amenajare sens giratoriu în municipiul Brăila în zona intersecției Str.Comuna din Paris și șoseaua Focșani.

Active necurente prezintă un sold de 2.689.622.736 lei format din :

-acțiuni necotate (37.663.441 lei) la S.C.Braicar (creștere față de începutul anului de 8.300.000), S.A. SC ECO SA,SC CET SA,CUP DUNAREA,SC Administratia Pietelor si Targurilor Braila (2.500.000),și garanții depuse la furnizori de utilități și alte creanțe în sumă de 1.537.147 lei , la care se adaugă valorile aferente activelor necorporale ,corporale ,terenurile și clădirile.

Creanțe comerciale necurente (rândul 01010) prezintă un sold de 1.524.526 lei reprezentând creanțe din litigii înregistrate de către Serviciul de

transport public local de călători și de administrare portuară , Poliția Comunitară și alte creanțe generate de facilități la eșalonarea la plată aferentă graficelor de plată către primărie.

Stocurile de materiale prezintă la începutul anului un sold de 39.238.691 lei , iar la sfârșitul perioadei un sold de 39.361.897 lei rezultând o creștere de 123.206 lei care este datorată faptului că s-au operat în contabilitate achiziții de bunuri materiale necesare bunei funcționări a instituțiilor.

Creanțele comerciale și avansurile (rândul 01022) totalizează valoarea de 10.09.140 lei și reprezintă sume ce urmează a fi încasate din taxe ocupare domeniul public – garaje, c/val. facturi neîncasate pentru spații vândute , închirierea de spații comerciale de către Serviciul de Utilitate Publică de Administrare și Gospodărire locală(inclusiv corectarea erorii pentru înregistrarea la raportarea lunară) , facturi emise și neîncasate de către Serviciul de utilitate publică Seroplant, inclusiv avansuri acordate de SUAGL (26.972 lei) pentru procurare autoutilitară.

-servicii medicale prestate de Spitalul Sf.Pantelimon , care urmează a fi încasate de la Casa de Asigurări de Sănătate Brăila sunt în valoare de 677.939 lei .

Soldul **disponibilului la trezorerie ,bănci și alte valori** este detaliat în anexele la situațiile financiare și reprezintă disponibilul aflat la trezorerie în sumă de 117.633.083 lei și disponibilul aflat la bănci comerciale în sumă de 634.015 lei . Suma de 1.482 lei care nu este cuprinsă în contul de venituri pentru că reprezintă sume decontate pentru transport donatori înregistrată de către Direcția de Asistență Socială și garanție participare licitatii. În ceea ce privește diferența față de execuția de casă din bancă, suma de 308.560 lei este corespunzătoare înregistrărilor contabile aferente surselor de venituri inclusiv suma de 167.166 lei din contul 5033 reprezentând creanțe fiscale (cont 464) pentru sursa 16.02.02 –impozit pe mijloace de transport deținute de persoane juridice.

Contul « 471 » **Cheltuieli în avans** are un sold de 3.129 lei și reprezintă cheltuieli cu abonamente pentru achiziționarea monitorului oficial înregistrate de Serviciul de asistență medicală și administrarea creșelor și Direcția de Asistență Socială .

Datorii necurente (rândul 01058) prezintă un sold la începutul anului de 29.022.311 lei și un sold de 22.515.274 lei, înregistrându-se o scădere datorată în principal înregistrării provizioanelor de către unitățile de învățământ ,primărie și instituțiile autofinanțate.

Provizioanele (rândul 01055 și rândul 01075) în sumă de 25.117.767 lei sunt constituite ca datorii rezultate din hotărâri judecătorești având ca obiect acordarea unor drepturi de natura salarială stabilite în favoarea personalului din sectorul bugetar rămase definitive și executorii de la instituțiile de învățământ preuniversitar de stat respectiv diferența dintre drepturile salariale efectiv încasate și cele cuvenite în conformitate cu dispozițiile Legii nr.221/2008 și

drepturile ce decurg din aplicarea prevederilor art.50,alin.1 și 2 din Legea 128/1997 (tranșe de vechime) drepturi actualizate cu rata inflației și eşalonarea la plată-creante aferente fondurilor comunitare (11.425.838 lei)- înregistrată sub nr.92087/17.03.2015 întocmită în temeiul prevederilor din OUG nr.29/2011 și OMFP nr.1853/2011 cu modificările și completările ulterioare. La **randul 01052** sunt cuprinse sume aferente garanțiilor materiale și eşalonare la plata pentru taxa pe valoarea adăugată .

Datorii comerciale (rândul 01061) din bilanț în sumă de 9.220.848 lei reprezintă datorii către furnizori care au fost achitate în luna octombrie de exemplu :la Serviciul de Utilitate Publică de Administrare și Gospodărire Locală datorii către SC Tracon –depozitare deseuri, SC Electrica –consum energie electrică pentru activități desfășurate la patinuar din municipiul Braila, CUP Dunărea consum apa, SC Braicata , SC ECO, SC RER, SC Luxten (consum energie electrică) și Seroplant de la municipiul Brăila.

Spitalul Sf.Pantelimon are obligatii de plata către Selgros (alimente), SC Gil Guard Security (pază) ,SC Ronstru Trading (medicamente) ,

Salariile angajaților (rândul 01072) în sumă de 10.754.993 lei înregistrează o creștere de 2.202.614 lei datorată plății cu ora, concediilor de odihnă și aplicării prevederilor legale din domeniul salarizării pentru anul 2017 de către unitățile subordonate municipiului Brăila .

Alte drepturi cuvenite altor categorii de persoane (rândul 01073) reprezintă burse neridicate .

Creșterea față de raportarea lunară (**rândul 01061**) « Datorii comerciale și avansuri » se regăsește în principal în faptul că facturile de utilități care reflectă consumuri aferente lunii septembrie sunt primite după depunerea raportărilor financiare lunare .Diferențele față de situația lunară la formularul de bilanț la randurile 01631,01072,01073 sunt datorate unor evidențieri reglate odată cu depunerea declatiei 112(25 octombrie 2017) la drepturile salariale ale lunii septembrie.

La anexa învățământ particular au fost incluse cu sume de la buget Grădinița cu program normal FREE CHILDREN, Școala primară Sfânta Maria și Școala primară Doctor Luca și referitor la organizarea rețelei școlare de învățământ în municipiul Băila pentru anul școlar 2017-2018 prin HCLM 459 din 22.12.2016 s-a aprobat desființarea unității de învățământ Grădinița 30 care a fost absorbită de Grădinița nr.8 iar Liceul Brâncoveanu a fost absorbit de Liceul Panait Istrati.

Unitățile de învățământ gestionează proiecte ERASMUS respectiv proiectul K2 Everything begins with the first step (totul începe cu primul pas) ,proiect K1 Asigurarea calității în educație prin dezvoltarea competențelor digitale, proiect K1 Școala creativă favorabilă dezvoltării autonomiei elevului.


Elementele prezentate în situațiile financiare s-au evaluat în conformitate cu principiile contabile generale conform contabilității de angajamente .Precizăm că

instituțiile subordonate au întocmit și anexat declarațiile la situațiile financiare proprii în conformitate cu prevederile art.30 din Legea nr.82/1991 republicată.

În baza principiului continuității activității și a principiului permanenței metodei precum și cel al prudenței și contabilității pe baza de angajament toate operațiunile economice și financiare se înregistrează pe baza documentelor justificative , forma de înregistrare a operațiunilor este maestru-șah ,iar principalele registre sunt : Registrul-jurnal, Registrul –inventar, Cartea-Mare și bilanța de verificare.

Inventarierea și evaluarea elementelor de activ și pasiv ale patrimoniului instituției s-au efectuat până în data de 31.12.2016, fiind reflectată în soldurile finale ale anului 2016, la costul de achiziție pentru bunuri procurate cu titlu oneros și la valoarea justă pentru bunurile obținute cu titlu gratuit. Activele fixe corporale și necorporale se prezintă în bilanț la valoarea de intrare ,amortizarea s-a calculat folosind metoda amortizării liniare , stocurile s-au înregistrat în contabilitate la costul de achiziție, iar creanțele și datoriile instituției s-au înregistrat la valoarea nominală .Politicele contabile au fost elaborate și respectate astfel încât s-a asigurat furnizarea prin situațiile financiare a informațiilor relevante pentru nevoile utilizatorilor în luarea deciziilor economice aferente activității instituției.


PRIMAR
Viorel Marian Dragomir


DIRECTOR EXECUTIV ,
Gurgu Vasilica

Întocmit
Șef Serviciu Contabilitate Publică
Cocianu Mariana

BILANT
30.09.2017

pag.: 1 - lei -

COD	DENUMIRE INDICATORI	SOLD LA INCEPUTUL PERIOADEI	SOLD LA SFARSITUL PERIOADEI
01003	1.Active fixe necorporale (ct.2030000+2050000+2060000+2080100+2080200+2330000-2800300-2800500-2800800-2900400-2900500-2900800-2930100*)	5.124.833	4.056.270
01004	2.Instalatii tehnice, mijloace de transport, animale, plantatii, mobilier, aparatura birotica si alte active corporale (ct.2130100+2130200+2130300+2130400+2140000+2310000-2810300-2810400-2910300-2910400-2930200*)	34.044.044	30.264.615
01005	3.Terenuri si cladiri (ct.2110100+2110200+2120101+2120102+2120201+2120301+2120401+2120501+2120601+2120901+2310000-2810100-2810200-2910100-2910200-2930200)	2.611.396.696	2.616.101.263
01007	5.Active financiare necurente (investitii pe termen lung) peste un an (ct.2600100+2600200+2600300+2650000+2670201+2670202+2670203+2670204+2670205+2670208-2960101-2960102-2960103-2960200), din care:	26.865.760	37.663.441
01008	Titluri de participare (ct.2600100+2600200+2600300-2960101-2960102-2960103)	26.860.578	37.660.578
01009	6.Creante necurente - sume ce urmeaza a fi incasate dupa o perioada mai mare de un an (ct.4110201+4110208+4130200+4280202+4610201+4610209-4910200-4960200) din care:	212.111	1.537.147
01010	Creante comerciale necurente - sume ce urmeaza a fi incasate dupa o perioada mai mare de un an (ct.4110201+4110208+4130200+4610201-4910200-4960200)	200.516	1.524.526
01015	7.TOTAL ACTIVE NECURENTE (rd.03+04+05+06+07+09)	2.677.643.444	2.689.622.736
01019	1.Stocuri (ct.3010000+3020100+3020200+3020300+3020400+3020500+3020600+3020700+3020800+3020900+3030100+3030200+3040100+3040200+3050100+3050200+3070000+3090000+3310000+3320000+3410000+3450000+3460000+3470000+3490000+3510100+3510200+3540100+3540500+3540600+3560000+3570000+3580000+3590000+3610000+3710000+3810000+/-3480000+/-3780000-3910000-3920100-3920200-3920300-3930000-3940100-3940500-3940600-3950100-3950200-3950300-3950400-3950600-3950700-3950800-3960000-3970000-3980000-4420803)	39.238.691	39.361.897
01021	Creante din operatiuni comerciale, avansuri si alte decontari (ct.2320000+2340000+4090101+4090102+4110101+4110108+4130100+4180000+4250000+4280102+4610101+4610109+4730109**+4810101+4810102+4810103+4810900+4830000+4890101+4890301-4910100-4960100+5120800) din care:	26.615.116	28.064.987
01022	Creante comerciale si avansuri (ct.2320000+2340000+4090101+4090102+4110101+4110108+4130100+4180000+4610101-4910100-4960100),din care:	9.896.453	10.097.140
010221	Avansuri acordate(ct.2320000+2340000+4090101+4090102)	26.972	26.972
01023	Creante bugetare (ct.4310100**+4310200**+4310300**+4310400**+4310500**+4310700**+4370100**+4370200**+4370300**+4420400**+4420802+4440000**+4460100**+4460200**+4480200+4610102+4610104+4630000+4640000+4650100+4650200+4660401+4660402+4660500+4660900+4810101**+4810102**+4810103**+4810900**-4970000), din care:	124.348.452	144.814.399
01024	Creantele bugetului general consolidat (ct.4630000+4640000+4650100+4650200+4660401+4660402+4660500+4660900-4970000)	122.804.590	137.390.612
01027	Imprumuturi pe termen scurt acordate (ct.2670101+2670102+2670103+2670104+2670105+2670108+2670601+2670602+2670603+2670604+2670605+2670609+4680101+4680102+4680103+4680104+4680105+		

COD	DENUMIRE INDICATORI	SOLD LA INCEPUTUL PERIOADEI	SOLD LA SFARSITUL PERIOADEI
01030	4680106+4680107+4680108+4680109+4690103+4690105+4690106+4690108+4690109) Total creante curente (rd.21+23+25+27)	150.963.568	15.817.120 188.696.506
01033	Conturi la trezorerie, casa in lei. (ct.5100000+5120101+5120501+5130101+5130301+5130302+5140101+5140301+5140302+5150101+5150103+5150301+5150500+5150600+5160101+5160301+5160302+5170101+5170301+5170302+5200100+5210100+5210300+5230000+5250101+5250102+5250301+5250302+5250400+5260000+5270000+5280000+5290101+5290201+5290301+5290400+5290901+5310101+5500101+5520000+5550101+5550400+5570101+5580101+5580201+5590101+5600101+5600300+5600401+5610101+5610300+5620101+5620300+5620401+5710100+5710300+5710400+5740101+5740102+5740301+5740302+5740400+5750100+5750300+5750400-7700000)	82.997.559	117.633.083
010331	Dobanda de incasat,alte valori,avansuri de trezorerie (ct.5180701+5320100+5320200+5320300+5320400+5320500+5320600+5320800+5420100)	406.959	164.696
01035	Conturi la institutii de credit, BNR, casa in valuta (ct.5110101+5110102+5120102+5120402+5120502+5130102+5130202+5140102+5140202+5150102+5150202+5150302+5160102+5160202+5170102+5170202+5290102+5290202+5290302+5290902+5310402+5410102+5410202+5500102+5550102+5550202+5570202+5580102+5580202+5580302+5580303+5590102+5590202+5600102+5600103+5600402+5610102+5610103+5620102+5620103+5620402)	375.593	634.015
01040	Total disponibilitati si alte valori (rd.33+33.1+35+35.1)	83.780.111	118.431.794
01042	6.Cheltuieli in avans (ct.4710000)	3.833.813	3.129
01045	7.TOTAL ACTIVE CURENTE (rd.19+30+31+40+41+41.1+42)	277.816.183	346.493.326
01046	8.TOTAL ACTIVE (rd.15+45)	2.955.459.627	3.036.116.062
01052	1.Sume necurente - sume ce urmeaza a fi platite dupa o perioada mai mare de un an (ct.2690200+4010200+4030200+4040200+4050200+4280201+4620201+4620209+5090000), din care:	1.117.043	1.356.081
01053	Datorii comerciale (ct.4010200+4030200+4040200+4050200+4620201)	985.336	990.653
01055	3.Provizioane (ct.1510201+1510202+1510203+1510204+1510208)	27.905.268	21.159.193
01058	TOTAL DATORII NECURENTE (rd.52+54+55)	29.022.311	22.515.274
01060	1.Datorii comerciale, avansuri si alte decontari (ct.2690100+4010100+4030100+4040100+4050100+4080000+4190000+4620101+4620109+4730109+4810101+4810102+4810103+4810900+4830000+4890201+5090000+5120800), din care:	16.775.904	45.128.615
010601	Decontari privind incheiere executiei bugetului de stat din anul curent (ct.4890201)	2.667.522	
01061	Datorii comerciale si avansuri (ct.4010100+4030100+4040100+4050100+4080000+4190000+4620101), din care:	9.570.288	9.220.848
010611	Avansuri primite (ct.4190000)	5.001	4.418
01062	2.Datorii catre bugete (ct.4310100+4310200+4310300+4310400+4310500+4310700+4370100+4370200+4370300+4400000+4410000+4420300+4420801+4440000+4460100+4460200+4480100+4550501+4550502+4550503+4620109+4670100+4670200+4670300+4670400+4670500+4670900+4730109+4810900),din care:	19.776.999	22.381.484
010631	Contributii sociale (ct.4310100+4310200+4310300+4310400+4310500+4310700+4370100+4370200+4370300)	4.319.690	5.892.077

COD	DENUMIRE INDICATORI	SOLD LA INCEPUTUL PERIOADEI	SOLD LA SFARSITUL PERIOADEI
01065	3.Datorii din operatiuni cu Fonduri externe nerambursabile si fonduri de la buget,alte datorii catre alte organisme internationale (ct.4500200+4500400+4500600+4510200+4510401+4540402+4540409+4510601+4510602+4510603+4510605+4510606+4510609+4520100+4520200+4530200+4540200+4540401+4540402+4540601+4540602+4540603+4550200+4550401+4550402+4550403+4550404+4560400+4580401+4580402+4580501+4580502+4590000+4620103+4730103+4760000)	493	
01070	4.Inprumuturi pe termen scurt-sume ce urmeaza a fi platite intr-o perioada de pana la un an (ct.5180601+5180603+5180604+5180605+5180606+5180608+5180609+5180800+5190101+5190102+5190103+5190104+5190105+5190106+5190107+5190108+5190109+5190110+5190180+5190190)		15.817.120
01072	6.Salariile angajatilor (ct.4210000+4230000+4260000+4270100+4270300+4280101)	8.552.379	10.754.993
01073	7.Alte drepturi cuvenite altor categorii de persoane (pensii, indemnizatii de somaj, burse) (ct.4220100+4220200+4240000+4260000+4270200+4270300+4290000+4380000), din care:	161.277	35.900
01074	8.Venituri in avans (ct.4720000)	176.464	60.402
01075	9.Provizioane (ct.1510101+1510102+1510103+1510104+1510108)		3.958.574
01078	10.TOTAL DATORII CURENTE (rd.60+62+65+70+71+72+73+74+75)	45.443.516	98.137.088
01079	11.TOTAL DATORII (rd.58+78)	74.465.827	120.652.362
01080	12.ACTIVE NETE = TOTAL ACTIVE - TOTAL DATORII = CAPITALURI PROPRII (rd.80=rd.46-79=rd.90)	2.880.993.800	2.915.463.700
01084	1.Rezerve, fonduri (ct.1000000+1010000+1020101+1020102+1020103+1030000+1040101+1040102+1040103+1050100+1050200+1050300+1050400+1050500+1060000+1320000+1330000)	2.403.993.085	2.405.616.576
01085	2.Rezultatul reportat (ct.1170000-sold creditor)	476.870.726	454.835.469
01087	4.Rezultatul patrimonial al exercitiului (ct.1210000-sold creditor)	129.989	55.011.655
01090	6.TOTAL CAPITALURI PROPRII (rd.84+85-86+87-88)	2.880.993.800	2.915.463.700

Conducatorul institutiei

VIOREL MARIAN DRAGOMIR

Conducatorul compartimentului
financiar-contabil

VASILICA GURGU

CONTUL DE REZULTAT PATRIMONIAL

30.09.2017

pag.: 1 - lei -

COD	DENUMIRE INDICATORI	An precedent	An curent
02002	1.Venituri din impozite, taxe, contributi de asigurari si alte venituri ale bugetelor (ct.7300100+7300200+7310100+7310200+7320100+7330000+7340000+7350100+7350200+7350300+7350400+7350500+7350600+7360100+7390000+7450100+7450200+7450300+7450400+7450500+7450900+7460100+7460200+7460300+7460900)	204.269.322	243.541.193
02003	2.Venituri din activitati economice (ct.7210000+7220000+7510100+7510200+/-7090000)	31.220.905	37.015.053
02004	3.Finantari, subventii, transferuri, alocatii bugetare cu destinatie speciala (ct.7510500+7710000+7720100+7720200+7740100+7740200+7750000+7760000+7780000+7790101+7790109)	43.615.990	43.969.558
02005	4.Alte venituri operationale (ct.7140000+7180000+7500000++7510300+7510400+7810200+7810300+7810401+7810402+7770000)	39.187.976	43.139.284
02006	TOTAL VENITURI OPERATIONALE (rd.02+03+04+05)	318.294.193	367.665.088
02008	1.Salarii si contributiile sociale aferente angajatilor (ct.6410000+6420000+6450100+6450200+6450300+6450400+6450500+6450600+6450800+6460000+6470000)	119.597.076	153.219.586
02009	2.Subventii si transferuri (ct.6700000+6710000+6720000+6730000+6740000+6750000+6760000+6770000+6780000+6790000)	60.686.568	71.071.465
02010	3.Stocuri, consumabile, lucrari si servicii executate de terti (ct.6010000+6020100+6020200+6020300+6020400+6020500+6020600+6020700+6020800+6020900+6030000+6060000+6070000+6080000+6090000+6100000+6110000+6120000+6130000+6140000+6220000+6230000+6240100+6240200+6260000+6270000+6280000+6290100)	52.971.458	59.320.080
02011	4.Cheltuieli de capital, amortizari si provizioane (ct.6290200+6810100+6810200+6810300+6810401+6810402+6820101+6820109+6820200+6890100+6890200)	30.423.508	7.051.487
02012	5. Alte cheltuieli operationale (ct.6350000*+6350100+6540000+6580101+6580109)	16.534.256	16.241.062
02013	TOTAL CHELTUIELI OPERATIONALE (rd.08+09+10+11+12)	280.212.866	306.903.680
02015	- EXCEDENT (rd.06-rd.13)	38.081.327	60.761.408
02017	IV.VENITURI FINANCIARE (ct.7630000+7640000+7650100+7650200+7660000+7670000+7680000+7690000+7860300+7860400)	2.379	865
02018	V. CHELTUIELI FINANCIARE (ct.6630000+6640000+6650100+6650200+6660000+6670000+6680000+6690000+6860300+6860400+6860800)	6.112.954	6.092.198
02021	- DEFICIT (rd.18-rd.17)	6.110.575	6.091.333
02023	- EXCEDENT (rd.15+20-16-21)	31.970.752	54.670.075
02025	VIII. VENITURI EXTRAORDINARE (ct.7910000)	1.245.820	2.473.942
02026	IX. CHELTUIELI EXTRAORDINARE (ct.6900000+6910000)	205.232	100.368
02028	- EXCEDENT (rd.25-rd.26)	1.040.588	2.373.574
020292	- EXCEDENT (rd.23+28-24-29)	33.011.340	57.043.649
020294	Cheltuieli cu impozitul pe profit (din ct.6350000**+6350200)	33.739	197.068
02031	- EXCEDENT (rd.29+24-29.4)	32.977.601	56.846.581

Conducatorul institutiei

VIOREL MARIAN DEACOMIR

Conducatorul compartimentului
financiar- contabil

VASILICA ZURGU

SITUATIA FLUXURILOR DE TREZORERIE

30.09.2017

pag: 1 - lei -


COD	DENUMIRE INDICATORI	Total	Casa ct. 5310101	Buget de stat ct. 5200100/ 7700000	Buget local ct. 5210100/ 7700000	Buget asigurari sociale de stat ct. 5250101+ 5250102/ 7700000	Buget asigurari pentru somaj ct. 5740101+ 5740102/ 7700000	Buget Fond national unic de asigurari sociale de sanatate ct. 5710100/ 7700000	Buget Fond pentru mediu ct. 5750100/ 7700000	Buget trezoreria statului ct. 5240100/ 7700000	Buget institutii publice finantate din venituri proprii ct. 5600101/ 7700000	Buget institutii publice finantate din venituri proprii si subventii ct. 5610101/ 7700000	Buget activitati finantate din venituri proprii si buget activitati de privatizare ct. 5620101/ 7700000	Buget imprumuturi interne si externe ct. 5130101+ 5140101+ 5160101+ 5170101/ 7700000	Buget fonduri externe nerambursabile (sursa D) ct. 5150103/ 7700000	Alte disponibilitati (ct.5XX)
03002	1. Incasari	415.609.423	33.730.325		261.719.851						32.036.692	48.335.445	2.807.322			5.553.684
03003	2. Plati	359.716.235	59.587.318	1.834.928	215.748.356						28.653.456	46.316.202	2.786.863			5.551.620
03004	3. Numerar net din activitatea operationala (rd.02-rd.03)	55.893.188	142.805	-1.834.928	32.071.466						3.383.146	1.518.932	12.452			304.021
03006	1. Incasari	1.837.019			1.836.918							200				
03007	2. Plati	17.426.431			15.222.432						1.033.011	230.967				
03008	3. Numerar net din activitatea de investitii (rd.06-07)	-15.589.412			-13.885.652						-1.082.110	-200.747				
03010	1. Incasari	15.827.120			11.538.753						3.821.154			332.175		
03011	2. Plati	6.039.506			6.651.908											
03012	3. Numerar net din activitatea de finantare (rd.10-rd.11)	5.725.211			5.455.286						3.681.894			332.173		
03013	IV.CRESTEREA (DESCRESTEREA) NETA DE NUMERAR SI ECHIVALENT DE NUMERAR (rd.04+rd.08+rd.12)	32.288.694	162.876	-1.834.928	43.232.638						6.341.320	1.728.183	309.632			364.023
03014	V. NUMERAR SI ECHIVALENT DE NUMERAR LA INCEPUTUL ANULUI	22.596.431			21.830.151						10.536.823		776.621			1.243.451
030142	-sume utilizate din excedentul anului precedent/sume transferate din excedent la bugetul local/sume transferate din excedent pentru constituirea de depozite in trezorerie***	15.817.120			11.538.753						3.821.154		332.173			
03015	VI.NUMERAR SI ECHIVALENT DE NUMERAR LA SFARSITUL PERIOADEI (rd.13+rd.14+ rd.14.1-rd.14.2-rd.14.3)	119.451.000	512.876	-1.834.928	20.824.055						21.676.513	1.725.183	748.399			4.517.413

Conducatorul institutiei

VIOREL MARIAN DRAGOMIR

Conducatorul compartimentului
financiar-contabil

VASILICA GURGU



SITUATIA FLUXURILOR DE TREZORERIE

la data de 30.09.2017

cod 03

DEN. IND.	Cod rd	TOTAL	5311	Finantare sursa A	Finantare sursa E	Finantare sursa G	Finantare sursa F	5006	5007	5012	5301	5033	5022	Alte disponibilitati
A	B	1	2	3	4	5	6	8		10	12	13		14
Incasari	02	416469125	59730225	267719851	2807322	48325441	32030602	3030522		797227	3296	759091	1265548	5855684
Plati	03	358716225	59587349	215748385	2784863	48376509	28667456	2928977		763642	3571	591925	1265548	5551663
Numerar net din act.oper.	05	57752900	142876	51971466	22459	1948932	3363146	103545	0	33585	-275	167166	0	304021
Incasari	06	1837019		1836819		200								0
Plati	07	17026432		15722471		220947	1083014							0
Numerar net din act. de inv.	08	-15189413	0	-13885652	0	-220747	-1083014	0	0	0		0		0
Incasari	10	15817120		11558753	377173		3881194							0
Plati	11	6091909		6091909										0
Numerar net din act.de fin.	12	9725211	0	5466844	377173	0	3881194	0	0	0		0		0
CREST. (DESCREST.) NETA DE	13	52288698	142876	43552658	399632	1728185	6161326	103545	0	33585	-275	167166	0	304021
NUMERAR														
NUMERAR SI ECHIVALENT DE	14													
NUMERAR LA INCEPUTUL		82996431	0	61830151	726001	0	19196825	1202239	37645	0	3570	0		1243454
ANULUI														
- sume recuperate din	14.1	0												0
excedentul anului precedent*														
- sume utilizate din excedentul	14.2	15817120		11558753	377173		3881194							0
anului precedent*														
VI. NUMERAR SI ECHIVALENT	15													
DE NUMERAR LA SFARSITUL														
PERIOADEI (c.13+c.14+14.1-		119468009	142876	93824056	748460	1728185	21476957	1305784	37645	33585	3295	167166	0	1547475
14.2)														

Conducatorul institutiei
Viorel Marian Dragomir

Conducatorul compartimentului
financiar-contabil
Vasilica Gurgo

Viza trezorerie

NR. 8
- 8 NOV 2017
SECRETARIA GENERALA
SERV. VERIF. SI DECONTAREA
CHELTUIELOR PUBLICE

SITUATIA FLUXURILOR DE TREZORERIE

30.09.2017

pag: 1 - lei -

COD	DENUMIRE INDICATORI	Total	Casa in valuta	Alte disponibilitati
04002	1. Incasari	856.570		856.570
04003	2. Plati	598.105		598.105
04004	3. Numerar net din activitatea operationala (rd.02-rd.03)	258.465		258.465
04013	IV CRESTEREA (DESCRESTEREA) NETA DE NUMERAR SI ECHIVALENT DE NUMERAR (rd.04+rd.08+rd.12)	258.465		258.465
04014	V NUMERAR SI ECHIVALENT DE NUMERAR LA INCEPUTUL PERIOADEI	375.593		375.593
04015	1. Diferente de curs favorabile	20		20
04016	2. Diferente de curs nefavorabile	63		63
04017	VI NUMERAR SI ECHIVALENT DE NUMERAR LA FINELE PERIOADEI (rd.13+14+15-16)	634.015		634.015

Conducatorul institutiei

VIOREL MARIAN DRAGOMIR

Conducatorul compartimentului
financiar-contabil

VASELICA GURGU

DISPONIBIL DIN MIJLOACE CU DESTINATIE SPECIALA

30.09.2017

- lei -

DENUMRE INDICATORI	COD	DISPONIBIL LA INCEPUTUL ANULUI	INCASARI	PLATI	DISPONIBIL LA SFARSITUL PERIOADEI
TOTAL (rd.02 la 15)	05001	350.820	49.972	48.835	351.957
- Sume primite ca donatii si sponsorizari (ct.5500101,ct.5500102/analitice distincte)	05002	37.645			37.645
- Garantii materiale retinute gestionarilor conform Legii nr.22/1969 (ct.5500101,ct.5500102/analitice distincte)	05003	313.175	49.972	48.835	314.312

Conducatorul institutiei,

VIOREL MARIAN DRAGOMIR

Conducatorul compartimentului
financiar-contabil

VASILICA GURGU

**Situatia activelor si datoriilor institutiilor publice
din administratia locala
30.09.2017**

pag.: 1 - lei -

COD	DENUMIRE INDICATORI	Sold la inceputul anului	Sold la sfarsitul perioadei
18004	Numerar in lei in casieria institutiilor publice locale si ale institutiilor publice de subordonare locala,(ct.5310101)		142.876
18005	Disponibilitati in lei ale institutiilor publice locale si ale institutiilor publice de subordonare locala, la trezorerii (ct.5100000+5120101+5120501+5150101+5150103+5150500+5150600+5160101+5160301+5160302+5170101+5170301+5170302+5210100+5210300+5280000+5290201+5290301+5290400+5290901+5500101+ 5520000+5550101+5570101+5580101+5580201+5600101+5600300+5610101+5610300+5620101+5620300-7700000), din care:	82.997.559	117.490.207
18008	Total (in baze cash) (rd.04+05)	82.997.559	117.633.083
18010	Total (in baze accrual)(rd.08+09)	82.997.559	117.633.083
18022	Avansuri de trezorerie, acordate in lei (ct.5420100)		717
18023	Alte valori (ct.5320100+5320200+5320300+5320400+5320500+5320600+5320800)	406.959	163.979
18032	Disponibilitati ale institutiilor publice locale si ale institutiilor de subordonare locala la institutiile de credit rezidente (ct.5110101+5110102+5120102+5120402+5120502+5150102+5150202+5160102+5160202+5170102+5170202+5290202+5290302+5290902+5500102+5550102+5550202+5570202+5580102+5580302+5600102+5600103+5610102+5610103+5620102+5620103), din care:	375.593	634.015
18036	Total (in baze cash) (rd.32+35)	375.593	634.015
18038	Total (in baze accrual) (rd.36+37)	375.593	634.015
18051	Disponibilitati ale institutiilor publice aflate la alti rezidenti (terti) (ct.4610109+4610209+2670108+2670208)	27.012	137.687
18052	Total (in baze cash) (rd.51)	27.012	137.687
18131	Actiuni necotate detinute de autoritatile locale la societati nefinanciare (ct.2600200-2960102)(S11)	26.860.578	37.660.578
18134	Total (la valoarea contabila neta (la valoarea de intrare mai putin ajustarile cumulate pentru pierderea de valoare) (rd.131+132+133)	26.860.578	37.660.578
18157	Creante comerciale necurente legale de livrari de bunuri si servicii de catre autoritatile locale sau de institutii subordonate acestora (ct.4110201+4110208+4130200+4610201-4910200-4960200) Total (rd.158+159+160+164) din care:	200.516	1.524.526
18158	- de la populatie(gospodariile populatiei)(S14)	9.774	13.121
18159	- de la societati nefinanciare (S11),	190.742	1.511.405
18165	Creante comerciale curente legate de livrari de bunuri si servicii de catre autoritatile locale sau de institutii subordonate acestora(ct.2320000+2340000+4090101+4090102+4110101+4110108+4130100+4180000+4610101-4910100-4960100)		
	Total(rd.166+167+168+172)din care de la:	9.896.453	10.097.140
18166	-de la gospodariile populatie (S14)	5.437.638	5.625.062
8167	-de la societati nefinanciare (S11)	3.522.406	3.380.354
18168	-de la institutiile publice, din care: (rd.169+170+171)	936.409	1.091.724
18170	-Administratia locala (exclusiv fondurile de securitate sociala)(S1313)	50.521	413.785
8171	-Fonduri de securitate sociala(S1314)	885.888	677.939
181711	-din care: creantele unitatilor sanitare cu paturi fata de Casele de Sanatate	885.888	677.939
18176	1.Creante ale bugetului local (ct.4640000-4970000). Total (rd.177+178+179+183), din care:	122.804.590	137.390.612
8177	- de la gospodariile populatie (S14)	57.432.885	67.337.972
18178	- de la societati nefinanciare (S11)	65.371.705	70.052.640
3185	Total creante (rd.176+184)	122.804.590	137.390.612
3203	1.Sume datorate tertilor reprezentand garantii si cautiuni aflate in conturile institutiilor publice (ct.4280101+4280201+4620101+4620109).Total (rd.204+205+206), din care:	398.105	670.198
3204	- salariatilor (gospodariile populatiei)(S143)	313.175	314.312
18205	- societati nefinanciare (S11)	84.930	355.886

COD	DENUMIRE INDICATORI	Sold la inceputul anului	Sold la sfarsitul perioadei
182671	Sume primite din excedentul anului precedent pentru acoperirea golurilor temporare de casa si pentru finantarea cheltuielilor sectiunii de dezvoltare (ct.5190107+5190190)		15.817.120
18268	Total(in baze cash)(rd.262+266+267+267.1)		15.817.120
18275	Total (in baze accrual) (cash+dobanzi) (rd.268+274)		15.817.120
18312	Datorii comerciale necurente legale de livrari de bunuri si servicii (ct.4010200+4030200+4040200+4050200+4620201). Total (rd.313+314+318+319), din care catre:		
18313	- Societati nefinanciare(S11)	985.336	990.653
18320	Datorii comerciale curente legate de livrari de bunuri si servicii (ct.4010100+4030100+4040100+4050100+4080000+4190000+4620101). Total (rd.321+322+326+327) din care catre:	985.336	990.653
18321	-Societati nefinanciare (S11)	9.570.288	9.220.848
18331	Datoriile institutiilor publice din administratia locala catre bugete (ct.4420300+4310100+4310200+4310300+4310400+4310500+4310700+4370100+4370200+4370300+4420801+4440000+4460100+4460200+4480100)	9.570.288	9.220.848
18332	Salariile angajatilor (ct.4210000+4230000+4260000+4270100+4270300+4280101)	16.577.789	21.131.160
18333	Alte drepturi cuvenite altor categorii de persoane (ct.4260000+4270200+4270300+4290000+4380000)	8.552.379	10.754.993
18335	Total (rd.331+332+333+334)	161.277	35.900
18340	Datorii din operatiuni cu fonduri externe nerambursabile de la Comisia Europeana / alti donatori	25.291.445	31.922.053
18341	Avansuri primite de la Autoritatile de Certificare / Autoritatile de Management / Agentiile de Plati - FONDURI EXTERNE NERAMBURSABILE POSTADERARE SI FONDURI DE LA BUGET(ct.4580501+4580502)	493	
183421	Provizioane necurente (ct.1510201+1510202+1510203+1510204+1510208), din care:	185.494	
183423	Provizioane necurente,constituite conform OUG71/2009 si OG17/2012 reprezentand drepturi salariale castigate in instanta (din soldul ct.1510203)	27.905.268	21.159.193
183424	Provizioane necurente,constituite conform Legii nr.85/2016,privind plata diferentelor salariale cuvenite personalului didactic din invatamantul de stat pentru perioada octombrie 2008 -13 mai 2011 (din soldul ct.1510203)	5.000.059	6.041.393
18343	Provizioane curente (ct.1510101+1510102+1510103+1510104+1510108), din care:	82.542	1.501.662
183432	Provizioane curente,constituite conform OUG71/2009 si OG17/2012 reprezentand drepturi salariale castigate in instanta (din soldul ct.1510103)		3.958.574
83433	Provizioane curente,constituite conform Legii nr.85/2016,privind plata diferentelor salariale cuvenite personalului didactic din invatamantul de stat pentru perioada octombrie 2008 -13 mai 2011 (din soldul ct.1510103)		704.368
			1.029.493

Conducatorul institutiei

VIOREL MARIAN DRAGOMIR

Conducatorul compartimentului
financiar- contabil
VASILICA GURGU

Situatia unor indicatori referitori la protectia copilului
si a persoanelor cu handicap
30.09.2017

pag.: 1

COD	DENUMIRE	NUMAR
08007	Asistenti personali pentru persoanele cu handicap	281
08008	Indemnizatii lunar alocate persoanelor cu handicap grav	1.485

Conducatorul institutiei

VIOREL MARIAN DRAGOMIR

Conducatorul compartimentului
financiar-contabil

VASILICA GURGU

Situatia platilor efectuate si a sumelor declarate pentru cota-parte aferenta cheltuielilor finantate din FEN postaderare

30.09.2017

Pag: 1 - lei -

Cod indicator	Denumirea programului cu finantare UE	Plati efectuate de la titlul 56 si 58	din care:								
			Plati efectuate pentru cota-parte FEN (alineat02)	Sume in curs de solicitare la rambursare aferente cheltuielilor efectuate in anul curent	Sume solicitate la rambursare aferenta cheltuielilor efectuate in anul curent	Sume solicitate la rambursare aferente cheltuielilor efectuate in anul curent aflate in curs de autorizare	Sume rambursate aferente cheltuielilor efectuate in anul curent	Sume neautorizate de autoritatile de management aferente cheltuielilor efectuate in anul curent	Prefinantare dedusa din sumele solicitate la rambursare aferente cheltuielilor efectuate in anul curent	Sume rezultate din nereguli aferente cheltuielilor efectuate in anul curent si ani precedenti	Sume rezultate din nereguli deduse din sumele solicitate la rambursare aferente cheltuielilor efectuate in anul curent
A		01	02	03	04	05	06	07	08	09	10
10032	Programe si Fondul European de Dezvoltare Regionala (FEDR) (5841)	2.077									
10040	Total (cod01 la 38.6)	2.077									

Conducatorul institutiei

VIOREL MARIAN DRAGOMIR


Conducatorul compartimentului financiar-contabil

VASILESCA GURGU

Situatia platilor efectuate
din fonduri externe nerambursabile (FEN) postaderare (titlul 56 si titlul 58) la data de
30.09.2017

Denumirea sursei de finantare	Buget de stat (s 01-stat)	Buget local (s 02-local)	Bugetul asigurarilor sociale de stat (s 03-basa)	Bugetul asigurarilor pentru somaj (s 04-somaj)	Bugetul fondului national unic de asigurari sociale de sanatate (s05-sanatate)	Bugetul institutiilor publice si activitatilor finantate integral sau partial din venituri proprii (s10-local)	Bugetul fondurilor externe nerambursabile (s08-stat+asigurari+local)	Bugetul creditelor externe (s06-stat+local)	Bugetul creditelor interne (s07-stat+local)	Bugetul institutiilor publice si activitatilor finantate integral sau partial din venituri proprii (s20-stat+asigurari+autonome)	Bugetul institutiilor publice si activitatilor finantate integral din venituri proprii (s10-stat+autonome)
A	01	02	03	04	05	08	07	06	09	10	11
Total plati (titlul VIII cod56+ titlul X cod58) (rd.2+rd.11)		2.077									
Total plati (titlul X cod58)		2.077									
Active nefinanciare (titlul XIII)		2.077									

Conducatorul institutiei



VIOREL MARIAN DRAGOMIR

Conducatorul compartimentului financiar-contabil



VASILECA GURGU

CONTUL DE EXECUTIE AL BUGETULUI LOCAL - VENITURI
30.09.2017

Capi- tol	Sub- capi- tol	Pa- ra- graf	Gru- pa/ Titlu	Ar- ti- col	Ali- ne- af	Denumire indicator	Prevederi anuale aprobrate la finele perioadei de raportare	Prevederi anuale aprobrate la finele perioadei de raportare	Drepturi constatate			Incasari realizate	Stingeri pe alte cai decat incasari	Drepturi constatate de incasat
									Total, din care:	din anii precedenti	din anul curent			
A						B	1	2	3=4+5	4	5	6	7	8=3-6-7
0001	02					TOTAL VENITURI-BUGET LOCAL	363.325.679	296.213.290	421.681.734	125.035.680	296.646.134	281.423.983	39.428	140.227.323
0002						I. VENITURI CURENTE	343.183.330	276.872.950	405.191.256	122.804.590	282.386.666	267.880.634	10	137.390.612
0003						A. VENITURI FISCALE	299.717.900	241.447.876	320.578.707	77.037.514	243.541.193	236.468.130		84.110.577
0004						A1. IMPOZIT PE VENIT, PROFIT SI CASTIGURI DIN CAPITAL	97.118.000	73.690.370	75.395.610		75.395.610	75.395.610		
0005						A1.1 IMPOZIT PE VENIT, PROFIT SI CASTIGURI DIN CAPITAL DE LA PERSOANE JURIDICE	1.970.000	1.556.000	891.564		891.564	891.564		
0102						IMPOZIT PE PROFIT	1.970.000	1.556.000	891.564		891.564	891.564		
	01					Impozit pe profit de la agentii economice	1.970.000	1.556.000	891.564		891.564	891.564		
0300	02					A1.2 IMPOZIT PE VENIT, PROFIT SI CASTIGURI DIN CAPITAL DE LA PERSOANE FIZICE	95.148.000	73.134.370	74.504.046		74.504.046	74.504.046		
0302						IMPOZIT PE VENIT	2.600.000	1.900.000	669.563		669.563	669.563		
	18					Impozitul pe veniturile din transferul proprietatilor imobiliare din patrimoniul personal	2.600.000	1.900.000	669.563		669.563	669.563		
0402						COTE SI SUME DEFALCATE DIN IMPOZITUL PE VENIT	92.548.000	70.234.370	73.834.483		73.834.483	73.834.483		
	01					Cote defalcate din impozitul pe venit	90.187.000	68.322.370	71.923.943		71.923.943	71.923.943		
	04					Sume alocate din cotele defalcate din impozitul pe venit pentru echilibrarea bugetelor locale	2.361.000	1.912.000	1.910.540		1.910.540	1.910.540		
0700	02					A3 IMPOZITE SI TAXE PE PROPRIETATE	31.275.000	28.197.000	94.477.291	60.566.553	33.910.738	29.172.099		65.305.192
0702						IMPOZITE SI TAXE PE PROPRIETATE	31.275.000	28.197.000	94.477.291	60.566.553	33.910.738	29.172.099		65.305.192
	01					Impozit si taxa pe cladiri	22.920.000	21.045.000	79.796.518	54.257.418	25.539.100	22.118.419		57.678.099
	01					Impozit pe cladiri de la persoane fizice	11.420.000	11.420.000	15.858.464	4.608.393	11.250.071	10.184.557		5.673.907

Capi- tol	Sub- capi- tol	Pa- ra- gra-	Gru- pa / Titlu	Ar- ti- col	Ali- ne- at	Denumire indicator	Prevederi bugetare anuale aprobrate la finele perioadei de raportare	Prevederi bugetare trimestriale cumulate	Drepturi constatate			Incasari realizate	Stingeri pe alte cai decat incasari	Drepturi constatate de incasat
									Total, din care:	din anii precedenti	din anul curent			
A						B	1	2	3=4+5	4	5	6	7	8=3-6-7
0702	01	02				Impozit si taxa pe cladiri de la persoane juridice	11.500.000	9.625.000	63.938.054	49.669.025	14.289.029	11.933.862		52.004.192
		02				Impozit si taxa pe teren	6.955.000	6.102.000	13.062.785	6.142.322	6.920.463	5.754.207		7.308.578
		01				Impozit pe terenuri de la persoane fizice	3.540.000	3.540.000	5.900.640	2.216.754	3.683.886	3.220.083		2.680.557
		02				Impozit si taxa pe teren de la persoane juridice	3.400.000	2.550.000	7.142.785	3.920.689	3.232.096	2.521.230		4.621.555
		03				Impozitul pe terenul extravilan	15.000	12.000	19.360	4.879	14.481	12.894		6.466
		03				Taxe judiciare de timbru si alte taxe de timbru	1.400.000	1.050.000	1.609.040	158.665	1.451.175	1.299.473		310.367
		50				Alte impozite si taxe pe proprietate			8.148	8.148				8.148
1000	02					A4 IMPOZITE SI TAXE PE BUNURI SI SERVICII	170.984.000	139.305.500	150.165.090	16.243.274	133.921.816	131.628.413		18.536.677
1102						SUME DEFALCATE DIN TVA	157.580.000	128.302.000	121.577.628		121.577.628	121.577.628		
		02				Sume defalcate din taxa pe valoarea adaugata pentru finantarea cheltuielilor descentralizate la nivelul comunelor, oraselor, municipiilor, sectoarelor si Municipiului Bucuresti	154.472.000	125.968.000	119.243.628		119.243.628	119.243.628		
		06				Sume defalcate din taxa pe valoarea adaugata pentru echilibrarea bugetelor locale	2.244.000	1.686.000	1.686.000		1.686.000	1.686.000		
		09				Sume defalcate din taxa pe valoarea adaugata pentru finantarea invatamantului particular sau confesional acreditat	864.000	648.000	648.000		648.000	648.000		
1202						ALTE IMPOZITE SI TAXE GENERALE PE BUNURI SI SERVICII	40.000	30.000	27.933	27.933				27.933
		07				Taxe hoteliere	40.000	30.000	27.933	27.933				27.933

Capi- tol	Sub- capi- tol	Pa- ra- gra- f	Gra- pa/ Titlu	Ar- ti- col	Ali- ne- at	Denumire indicator	Prevederi bugetare anuale aprobrate la finele perioadei de raportare	Prevederi bugetare trimestriale cumulate	Drepturi constatate			Incasari realizate	Stingeri pe alte cai decat incasari	Drepturi constatate de incasat
									Total, din care:	din anii precedenti	din anul curent			
									1	2	3=4+5			
1502						TAXE PE SERVICII SPECIFICE	194.000	146.000	162.762	1.012	161.750	160.585		2.177
	01					Impozit pe spectacole	14.000	11.000	16.480	1.012	15.468	14.303		2.177
	50					Alte taxe pe servicii specifice	180.000	135.000	146.282		146.282	146.282		
1602						TAXE PE UTILIZAREA BUNURILOR, AUTORIZAREA UTILIZARI BUNURILOR SAU PE DESFASURAREA DE ACTIVITATI	13.170.000	10.827.500	28.396.767	16.214.329	12.182.438	9.890.260		18.506.567
	02					Impozit pe mijloacele de transport	10.280.000	8.630.000	26.599.871	16.199.267	10.400.604	8.112.955		18.486.916
		01				Impozit pe mijloacele de transport detinute de persoane fizice*)	7.100.000	6.050.000	20.044.555	12.893.472	7.151.033	5.530.347		14.514.208
		02				Impozit pe mijloace de transport detinute persoane de juridice*)	3.100.000	2.580.000	6.555.316	3.305.795	3.249.521	2.582.608		3.972.708
	03					Taxe si tarife pentru eliberarea de licente si autorizatii de functionare	2.900.000	2.175.000	1.677.738	2	1.677.736	1.677.312		426
	50					Alte taxe pe utilizarea bunurilor, autorizarea utilizarii bunurilor sau pe desfasurare de activitati	70.000	52.500	119.158	15.060	104.098	99.913		19.225
1800	02					A6. ALTE IMPOZITE SI TAXE FISCALE	340.000	255.000	540.716	227.687	313.029	272.008		268.708
1802						ALTE IMPOZITE SI TAXE FISCALE	340.000	255.000	540.716	227.687	313.029	272.008		268.708
	50					Alte impozate si taxe	340.000	255.000	540.716	227.687	313.029	272.008		268.708
2900	02					C. VENITURI NEFISCALE	43.466.330	35.425.080	84.612.549	65.767.076	38.845.473	31.332.304	10	53.280.035
3000						C1. VENITURI DIN PROPRIETATE	10.000.000	7.500.000	19.070.699	9.456.205	9.614.494	8.035.002		11.035.697
3002						VENITURI DIN PROPRIETATE	10.000.000	7.500.000	19.070.699	9.456.205	9.614.494	8.035.002		11.035.697
	01					Varsaminte din profitul net al regiilor autonome	3.800.000	2.850.000	3.463.636		3.463.636	3.463.636		
	05					Venituri din concesiuni si inchirieri	6.200.000	4.650.000	15.607.063	9.456.205	6.150.858	4.571.366		11.035.697
	30					Alte venituri din concesiuni si inchirieri de catre institutiile publice	6.200.000	4.650.000	15.607.063	9.456.205	6.150.858	4.571.366		11.035.697
3300	02					C2. VANZARI DE BUNURI SI SERVICII	33.466.330	27.925.080	65.541.850	36.310.871	29.230.979	23.297.502	10	42.244.338

Capi- tol	Sub- capi- tol	Pa- ra- graf	Gru- pa/ Titlu	Ar- ti- col	Afi- ne- at	Denumire indicator	Prevederi bugetare anuale aprobate la finele perioadei de raportare	Prevederi bugetare trimestriale cumulate	Drepturi constatate			Incasari realizate	Stingeri pe alte cai decat incasari	Drepturi constatate de incasat
									Total, din care:	din anii precedenti	din anul curent			
A						B	1	2	3=4+5	4	5	6	7	8=3-6-7
3302						VENITURI DIN PRESTARI DE SERVICII SI ALTE ACTIVITATI	4.154.800	3.083.800	2.970.554	2.773	2.967.781	2.967.801	10	2.743
	08					Venituri din prestari de servicii	3.935.000	2.917.500	2.850.000		2.850.000	2.850.000		
	10					Contributia parintilor sau sustinatorilor legali pentru intretinerea copiilor in crese	214.000	160.500	106.372		106.372	106.372		
	12					Contributia persoanelor beneficiare ale cantinelor de ajutor social	5.000	5.000	11.409		11.409	11.409		
	28					Venituri din recuperarea cheltuielilor de judecata, inputatii si despagubiri			2.773	2.773		20	10	2.743
3402						VENITURI DIN TAXE ADMINISTRATIVE, ELIBERARI PERMISE	1.120.000	640.000	139.114		139.114	139.114		
	02					Taxe extrajudiciare de timbru	400.000	200.000	92.508		92.508	92.508		
	50					Alte venituri din taxe administrative, eliberari permise	720.000	440.000	46.606		46.606	46.606		
3502						AMENZI, PENALITATI SI CONFISCARI	7.200.000	5.395.500	41.212.505	34.095.970	7.116.533	4.729.955		36.482.546
	01					Venituri din amenzi si alte sanctiuni aplicate potrivit dispozitiilor legale	6.850.000	5.138.000	38.153.850	31.695.074	6.458.776	4.533.770		33.620.080
	02					Venituri din amenzi si alte sanctiuni aplicate de catre alte institutii de specialitate	6.850.000	5.138.000	38.153.850	31.695.074	6.458.776	4.533.770		33.620.080
	02					Penalitati pentru nedepunere sau depunere cu intarziere declaratiei de impozite si taxe	10.000	7.500	36.559	29.055	7.504	6.944		29.615
	50					Alte amenzi, penalitati si confiscari	340.000	250.000	3.022.096	2.371.841	650.253	189.245		2.832.851
3602						DIVERSE VENITURI	20.790.000	18.604.250	21.217.344	2.212.128	19.005.216	15.458.293		5.759.049
	05					Varsaminte din veniturile si/sau disponibilitatile institutiilor publice	840.000	620.000	533.219		533.219	533.219		

Capi- fol	Sub- capi- fol	Pa- ra- graf	Gru- pa/ Titlu	Ar- ti- col	Ali- ne- at	Denumire indicator	Prevederi bugetare anuale aprobrate la finele perioadei de raportare	Prevederi bugetare trimestriale cumulate	Drepturi constatate			Incasari realizate	Stingeri pe alte cai decat incasari	Drepturi constatate de incasat
									Total, din care:	din anii precedenti	din anul curent			
A						B	1	2	3=4+5	4	5	6	7	8=3-6-7
4302	30					in inventarul de masa	500	500	458		458	458		
4802						SUME PRIMITE DE LA UE/ALTI DONATORI IN CONTUL PLATILOR EFECTUATE SI PREFINANTARI AFERENTE CADRULUI FINANCIAR 2014-2020	4.216.000	4.216.000						
	01					Fondul European de Dezvoltare Regionala(FEDR)	4.216.000	4.216.000						
		01				Sume primite in contul platilor efectuate in anul curent	4.216.000	4.216.000						

MUNICIPIUL BRAILA

CONTUL DE EXECUTIE AL BUGETULUI LOCAL - CHELTUIELI
30.09.2017

Pag. 1 - lei-

Capi- tot	Sub- capi- tot	Pa- ra- graf	Gru- pa / Titlu	Ar- ti- col	Ali- ne- at	Denumire indicator	Credite de angajament	Credite bugetare		Angajamente bugetare	Angajamente legale	Plati efectuate	Angajamente legale de platit	Cheltuieli efective
								anuale aprobrate la finele perioadei de raportare	trimestriale cumulate					
								1	2					
5002						TOTAL CHELTUIELI	22.943.410	419.983.580	347.151.209	413.251.140	413.251.140	237.562.765	175.688.375	253.859.471
5100	02					Partea I-a SERVICII PUBLICE GENERALE	425.000	52.628.309	44.518.300	50.559.125	50.559.125	35.434.173	15.124.952	31.921.785
5102						AUTORITATI PUBLICE SI ACTIUNI EXTERNE	425.000	41.516.800	34.472.800	41.447.625	41.447.625	28.310.480	13.137.145	23.853.262
	01					Autoritati executive si legislative	425.000	41.516.800	34.472.800	41.447.625	41.447.625	28.310.480	13.137.145	23.853.262
	03					Autoritati executive	425.000	41.516.800	34.472.800	41.447.625	41.447.625	28.310.480	13.137.145	23.853.262
5402						ALTE SERVICII PUBLICE GENERALE		8.811.500	7.745.500	6.811.500	6.811.500	5.380.389	1.431.111	5.425.219
	05					Fond de rezerva bugetara la dispozitia autoritatilor locale		2.000.000	1.500.000					
	07					Fond pentru garantarea imprumuturilor externe, contracte/garantate de administratiile publice locale		4.500.000	4.500.000	4.500.000	4.500.000	4.348.605	151.395	4.348.605
	10					Servicii publice comunitare de evidenta a persoanelor		2.311.500	1.745.500	2.311.500	2.311.500	1.031.784	1.279.716	1.076.614
5502						TRANZACTII PRIVIND DATORIA PUBLICA SI IMPRUMUTURI		2.300.000	2.300.000	2.300.000	2.300.000	1.743.304	556.696	1.743.304
6000	02					Partea II-a APARARE, ORDINE PUBLICA SI SIGURANTA NATIONALA		10.090.000	7.431.000	10.090.000	10.090.000	7.089.539	3.000.461	7.101.862
6102						ORDINE PUBLICA SI SIGURANTA NATIONALA		10.090.000	7.431.000	10.090.000	10.090.000	7.089.539	3.000.461	7.101.862
	03					Ordine publica		9.800.000	7.209.000	9.800.000	9.800.000	7.021.000	2.779.000	7.021.000
	04					Politie comunitara		9.800.000	7.209.000	9.800.000	9.800.000	7.921.000	2.779.000	7.921.000
	50					Alte cheltuieli in domeniul ordinii publice si sigurantei nationale		290.000	222.000	290.000	290.000	68.539	221.461	80.862
6500	02					Partea III-a CHELTUIELI SOCIALE-CULTURALE	6.334.690	239.727.960	198.745.580	235.114.867	235.114.867	148.807.460	86.307.407	149.427.363
6502						INVATAMANT	6.334.690	144.925.460	122.583.438	140.488.636	140.488.636	97.091.379	43.397.266	97.397.799
	03					Invatamant prescolar si primar	960.000	45.775.869	39.194.770	44.562.921	44.562.921	34.064.543	10.498.378	34.428.683
	01					Invatamant prescolar	610.000	21.268.733	19.418.150	20.531.760	20.531.760	16.021.507	4.510.253	16.250.645
	02					Invatamant primar	350.000	24.507.130	19.776.580	24.031.161	24.031.161	18.043.036	5.988.125	18.178.038
	04					Invatamant secundar	4.120.820	82.527.220	67.939.310	79.792.504	79.792.504	59.270.700	20.521.804	59.183.458

Capi- tol	Sub- capi- tol	Pa- ra- graf	Gru- pa / Titlu	Ar- ti- col	Ali- ne- at	Denumire indicator	Credite de angajament	Credite bugetare		Angajamente bugetare	Angajamente legale	Plati efectuate	Angajamente legale de platit	Cheltieli efective
								anuale aprobate la finele perioadei de raportare	trimestriale cumulate					
								1	2					
A						B								
6502	01					Invatamant secundar inferior	2.032.570	34.516.946	28.837.890	32.949.441	32.949.441	24.735.536	8.213.905	24.348.731
	02					Invatamant secundar superior	1.888.250	43.983.330	35.980.700	42.833.455	42.833.455	31.821.467	11.011.988	32.602.744
	03					Invatamant profesional	280.000	4.027.850	3.200.728	4.009.608	4.009.608	2.713.697	1.295.911	2.861.986
	05					Invatamant postliceal	83.280	4.958.869	3.892.830	4.530.694	4.530.694	3.553.713	976.981	3.531.020
	11					Servicii auxiliare pentru educatie		295.930	188.930	234.930	234.930	180.017	54.913	225.281
	03					Internate si cantine pentru elevi		295.930	188.930	234.930	234.930	180.017	54.913	225.281
	50					Alte cheltieli in domeniul invatamantului	1.170.590	11.367.590	11.367.590	11.367.587	11.367.587	22.397	11.345.190	29.348
6602						SANATATE		15.120.200	14.118.780	14.986.200	14.986.200	2.952.953	12.033.247	2.985.564
	06					Servicii medicale in unitati sanitare cu paturi		11.020.200	11.020.200	11.020.200	11.020.200	115.689	10.904.511	115.689
	01					Spitale generale		11.020.200	11.020.200	11.020.200	11.020.200	115.689	10.904.511	115.689
	08					Servicii de sanatate publica		4.070.000	3.076.000	3.936.000	3.936.000	2.822.982	1.113.018	2.855.707
	50					Alte cheltieli in domeniul sanatatii		30.000	22.500	30.000	30.000	14.282	15.718	14.168
	50					Alte institutii si actiuni sanitare		30.000	22.500	30.000	30.000	14.282	15.718	14.168
6702						CULTURA, RECREERE SI RELIGIE		23.087.800	17.908.350	23.082.593	23.082.593	11.303.784	11.698.889	11.221.167
	03					Servicii culturale		9.813.000	7.750.350	9.808.593	9.808.593	5.394.483	4.414.110	5.398.839
	04					Institutii publice de spectacole si concerte		7.983.000	6.392.500	7.978.593	7.978.593	4.287.483	3.691.110	4.291.889
	06					Case de cultura		1.830.800	1.357.850	1.830.000	1.830.000	1.107.000	723.000	1.107.000
	05					Servicii recreative si sportive		8.870.000	6.684.000	8.870.000	8.870.000	5.159.218	3.710.282	5.063.777
	01					Sport		1.470.000	1.254.000	1.670.000	1.670.000		1.670.000	
	03					Intretinere gradini publice, parcuri		7.200.000	5.430.000	7.200.000	7.200.000	5.159.218	2.040.782	5.063.777
	03					zone verzi, baze sportive si de agrement		720.000	720.000	720.000	720.000	590.000	130.000	590.000
	06					Servicii religioase								
	50					Alte servicii in domeniile culturii, recreerii si religiei		3.604.000	2.754.000	3.604.000	3.604.000	160.083	3.443.917	168.501
6802						ASIGURARI SI ASISTENTA SOCIALA		56.675.300	44.135.100	56.637.438	56.637.438	37.659.353	19.178.085	37.822.842

Capi- tot	Sub- capi- tot	Pa- ra- graf	Gru- pa / Titlu	Ar- ti- col	Al- ne- at	Denumire indicator	Credite de angajament	Credite bugetare		Angajamente bugetare	Angajamente legale	Plati efectuate	Angajamente legale de platit	Cheltuieli efective
								anuale aprobate la finele perioadei de raportare	trimestriale cumulate					
A						B	1	2	3	4	5	6	7=5-6	8
6802	04					Asistenta acordata persoanelor in varsta		12.250.000	9.890.506	12.250.000	12.250.000	8.267.009	3.983.000	8.267.009
	05					Asistenta sociala in caz de boli si invaliditati		31.687.000	23.984.000	31.680.145	31.680.145	22.510.057	9.170.088	22.560.304
	02					Asistenta sociala in caz de invaliditate		31.687.000	23.984.000	31.680.145	31.680.145	22.510.057	9.170.088	22.560.304
	11					Crese		3.390.609	2.800.000	3.370.009	3.370.009	2.234.952	1.135.048	2.263.125
	15					Prevenirea excluderii sociale		132.000	52.000	129.424	129.424	2.336	127.088	4.912
	01					Ajutor social		132.000	52.000	129.424	129.424	2.336	127.088	4.912
	50					Alte cheltuieli in domeniul asigurarilor si asistentei sociale		9.216.309	7.378.600	9.207.869	9.207.869	4.445.008	4.762.861	4.727.501
	50					Alte cheltuieli in domeniul asistentei sociale		9.216.309	7.378.600	9.207.869	9.207.869	4.445.008	4.762.861	4.727.501
7000	02					Partea IV-a SERVICII SI DEZVOLTARE PUBLICA, LOCUINTE, MEDIU SI APE	11.469.920	72.055.520	56.319.520	72.010.249	72.010.249	34.695.458	37.314.791	36.289.538
7002						LOCUINTE, SERVICII SI DEZVOLTARE	11.469.920	38.472.520	30.267.520	38.427.249	38.427.249	12.804.331	25.622.918	14.398.411
	06					Iluminat public si electrificari		15.950.000	13.093.000	15.950.000	15.950.000	3.634.685	12.315.315	2.295.729
	50					Alte servicii in domeniile locuintelor, serviciilor si dezvoltarii comunale	11.469.920	22.522.520	17.174.520	22.477.249	22.477.249	9.169.646	13.307.603	12.102.682
7402						PROTECTIA MEDIULUI		33.583.000	26.052.000	33.583.000	33.583.000	21.891.127	11.691.873	21.891.127
	05					Salubritate si gestiunea deseurilor		30.900.000	24.052.000	30.900.000	30.900.000	21.891.127	9.008.873	21.891.127
	01					Salubritate		30.900.000	24.052.000	30.900.000	30.900.000	21.891.127	9.008.873	21.891.127
	06					Canalizarea si tratarea apelor reziduale		2.683.000	2.000.000	2.683.000	2.683.000		2.683.000	
8000	02					Partea V-a ACTIUNI ECONOMICE	4.613.800	45.481.800	40.136.800	45.476.899	45.476.899	11.536.135	33.940.764	10.018.923
8002						ACTIUNI GENERALE ECONOMICE, SI DE MUNCA		1.000.000	707.000	1.000.000	1.000.000	520.994	479.006	376.749
	01					Actiuni generale economice si comerciale		1.000.000	707.000	1.000.000	1.000.000	520.994	479.006	376.749
	30					Alte cheltuieli pentru actiuni generale economice si comerciale		1.000.000	707.000	1.000.000	1.000.000	520.994	479.006	376.749
8402						TRANSPORTURI	4.613.800	44.481.800	39.429.800	44.476.899	44.476.899	11.015.141	33.461.758	9.642.174

Capi- tol	Sub- capi- tol	Pa- ra- graf	Gru- pa / Titlu	Ar- ti- col	Ali- ne- at	Denumire indicator	Credite de angajament	Credite bugetare		Angajamente bugetare	Angajamente legale	Plati efectuate	Angajamente legale de platit	Cheltuieli efective
								anuale aprobate la finele perioadei de raportare	trimestriale cumulate					
A						B	1	2	3	4	5	6	7=5-6	8
8402	03					Transport rutier	4.613.800	37.445.800	33.394.800	37.441.899	37.441.899	10.280.940	27.160.959	8.907.973
	02					Transport în comun		11.100.000	9.100.000	11.100.000	11.100.000	8.139.592	2.960.408	7.259.027
	03					Strazi	4.613.800	26.346.800	24.294.800	26.341.899	26.341.899	2.141.348	34.200.551	1.648.946
	50					Alte cheltuieli în domeniul transporturilor		7.035.000	6.035.000	7.035.000	7.035.000	734.291	6.300.799	734.201

MUNICIPIUL BRAILA

DETALIEREA CHELTUIELILOR
- buget local -
30.09.2017

Pag. 5 - ici-

Capi- tol	Sub- capi- tol	Pa- ra- graf	Gru- pa / Titlu	Ar- ti- col	Ali- ne- at	Denumire indicator	Credite de angajament	Credite bugetare		Angajamente bugetare	Angajamente legale	Plati efectuate	Angajamente legale de platit	Cheltuieli efective
								anuale aprobate la finele perioadei de raportare	trimestriale cumulate					
A						B	1	2	3	4	5	6	7=5-6	8
5002						TOTAL CHELTUIELI	22.843.410	419.983.589	347.151.200	413.251.140	413.251.140	237.562.765	175.688.375	233.859.471
	01					CHELTUIELI CURENTE	8.086.310	345.172.280	279.894.900	340.301.377	340.301.377	217.664.320	122.637.057	224.770.511
	10					TITLUL I CHELTUIELI DE PERSONAL		150.825.670	121.769.970	149.464.469	149.464.469	109.924.549	39.539.920	112.449.929
	20					TITLUL II BUNURI SI SERVICII		56.663.000	45.661.000	55.571.883	55.571.883	34.127.353	21.444.530	39.084.056
	30					TITLUL III DOBANZI		2.300.000	2.300.000	2.300.000	2.300.000	1.743.304	556.696	1.743.304
	40					TITLUL IV SUBVENTII		21.109.000	9.100.000	11.100.000	11.100.000	8.139.592	2.960.408	7.259.027
	50					TITLUL V FONDURI DE REZERVA		2.000.000	1.500.000					
	51					TITLUL VI TRANSFERURI INTRE UNITATI ALE ADMINISTRATIEI PUBLICE		82.568.200	67.167.050	82.568.200	82.568.200	41.586.858	38.982.142	43.586.858
	55					TITLUL VII ALTE TRANSFERURI		1.365.309	1.149.300	1.365.309	1.365.309	657.060	708.240	657.060
	56					TITLUL VIII PROIECTE CU FINANTARE DIN FONDURI EXTERNE NERAMBURSABILE (FEN)								
						POSTADERARE	3.126.000	3.126.000	3.126.000	3.126.000	3.126.000		3.126.000	464.723
	57					TITLUL VIII ASISTENTA SOCIALA		27.196.600	20.689.010	26.844.656	26.844.656	18.597.062	8.247.594	18.640.089
	58					TITLUL X PROIECTE CU FINANTARE DIN FONDURI EXTERNE NERAMBURSABILE		4.960.310	4.960.310	4.960.310	4.960.310	2.077	4.958.233	
	59					CADRULUI FINANCIAR 2014-2020	4.960.310	4.960.310	4.960.310	4.960.310	4.960.310	2.077	4.958.233	
	70					TITLUL XI ALTE CHELTUIELI		3.067.200	2.472.260	3.000.559	3.000.559	887.265	2.113.294	887.265
	71					CHELTUIELI DE CAPITAL	14.757.100	70.311.309	62.756.300	68.731.771	68.731.771	15.831.848	52.899.923	4.740.355
	72					TITLUL XIII ACTIVE NEFINANCIARE	14.757.100	58.941.600	51.386.600	57.362.071	57.362.071	5.031.848	52.330.223	4.740.355
	72					TITLUL XIV ACTIVE FINANCIARE		11.369.700	11.369.700	11.369.700	11.369.700	10.800.000	569.700	
	79					OPERATUNI FINANCIARE		4.500.000	4.500.000	4.500.000	4.500.000	4.348.605	151.395	4.348.605
	81					TITLUL XVII RAMBURSARI DE CREDITE		4.500.000	4.500.000	4.500.000	4.500.000	4.348.605	151.395	4.348.605
	84					PLATI EFECTUATE IN ANII PRECEDENTI SI RECUPERATE IN ANUL CURENT		4.500.000	4.500.000	4.500.000	4.500.000	4.348.605	151.395	4.348.605
	85					TITLUL XIX PLATI EFECTUATE IN ANII PRECEDENTI SI RECUPERATE IN ANUL CURENT				-282.008	-282.008	-282.008		
										-282.008	-282.008	-282.008		

Capi- tol	Sub- capi- tol	Pa- ra- graf	Gru- pa / Titlu	Ar- ti- col	Ali- ne- at	Denumire indicator	Credite de angajament	Credite bugetare		Angajamente bugetare	Angajamente legale	Plati efectuate	Angajamente legale de platit	Cheltuieli efective
								anuale aprobrate la finele perioadei de raportare	trimestriale cumulate					
A						B	1	2	3	4	5	6	7=5-6	8
5100	02					Partea I-a SERVICII PUBLICE GENERALE	425.000	52.628.300	44.518.300	50.559.125	50.559.125	35.434.173	15.124.952	31.021.785
5102						AUTORITATI PUBLICE SI ACTIUNI EXTERNE	425.000	41.516.800	34.472.800	41.447.625	41.447.625	28.319.480	13.137.145	23.851.262
	01					CHELTUELI CURENTE	425.000	27.799.000	21.555.000	27.799.800	27.799.000	16.814.488	10.984.512	22.912.649
	10					TITLUL I CHELTUELI DE PERSONAL		17.106.000	12.697.000	17.106.000	17.106.000	10.455.958	6.650.042	11.329.461
	10	01				Cheltuieli salariale in bani		13.921.600	10.393.000	13.921.000	13.921.000	8.538.809	5.382.991	9.248.687
	10	01	01			Salarii de baza		10.468.000	7.927.000	10.468.000	10.468.000	6.492.669	3.975.331	7.053.285
	10	01	05			Sporuri pentru conditii de munca		1.437.000	1.049.000	1.437.000	1.437.000	877.342	539.658	968.801
	10	01	12			Indemnizatii platite unor persoane din afara unitatii		371.000	269.000	371.000	371.000	200.995	170.005	206.823
	10	01	13			Indemnizatii de delegare		10.000	8.000	10.000	10.000	4.569	5.431	4.569
	10	01	30			Alte drepturi salariale in bani		1.635.000	1.149.000	1.635.000	1.635.000	962.434	672.566	1.015.209
	10	03				Contributii		3.185.000	2.304.000	3.185.000	3.185.000	1.917.949	1.267.051	2.080.774
	10	03	01			Contributii de asigurari sociale de stat		2.219.000	1.580.000	2.219.000	2.219.000	1.347.406	871.594	1.461.300
	10	03	02			Contributii de asigurari de somaj		69.000	57.000	69.000	69.000	42.532	26.468	46.182
	10	03	03			Contributii de asigurari sociale de sanatate		711.000	516.000	711.000	711.000	442.828	268.172	480.805
	10	03	04			Contributii de asigurari pentru accidente de munca si boli profesionale		28.000	19.000	28.000	28.000	12.797	15.203	13.893
	10	03	06			Contributii pentru concedii si indemnizatii		158.000	132.000	158.000	158.000	72.386	85.614	78.594
	20					TITLUL II BUNURI SI SERVICII		10.268.000	8.433.000	10.268.000	10.268.000	6.358.530	3.909.470	11.438.010
	20	01				Bunuri si servicii		1.686.000	1.345.000	1.686.000	1.686.000	963.122	722.878	925.807
	20	01	01			Furnituri de birou		199.000	150.000	199.000	199.000	68.845	130.155	85.239
	20	01	02			Materiale pentru curatenie		345.000	300.000	345.000	345.000	235.485	109.515	191.730
	20	01	03			Incalzit, iluminat si forta motrica		45.000	45.000	45.000	45.000	38.636	6.364	36.049
	20	01	04			Apa, canal si salubritate		85.000	50.000	85.000	85.000	57.125	47.875	47.902

Capi- tol	Sub- capi- tol	Pa- ra- graf	Gru- pa / Titlu	Ar- ti- col	Ali- ne- nt	Denumire indicator	Credite de angajament	Credite bugetare		Angajamente bugetare	Angajamente legale	Plati efectuate	Angajamente legale de platit	Cheltuieli efective
								anuale aprobate la finele perioadei de raportare	trimestriale cumulate					
A						B	1	2	3	4	5	6	7=5-6	8
			20	01	06	Piese de schimb		17.000	17.000	17.000	17.000	12.686	4.314	12.308
			20	01	07	Transport		15.000	12.000	15.000	15.000	9.270	5.730	10.300
			20	01	08	Posta, telecomunicatii, radio, tv, internet		390.000	300.000	390.000	390.000	202.639	187.361	205.200
			20	01	09	Materiale si prestari de servicii cu caracter functional		220.000	175.000	220.000	220.000	117.054	102.956	97.068
			20	01	30	Alte bunuri si servicii pentru intretinere si functionare		370.000	300.000	370.000	370.000	241.372	128.628	228.703
			20	02		Reparatii curente		160.000	160.000	160.000	160.000		160.000	
			20	05		Bunuri de natura obiectelor de inventar		300.000	160.000	300.000	300.000	20.790	279.210	54.400
			20	05	30	Alte obiecte de inventar		300.000	160.000	300.000	300.000	20.790	279.210	54.400
			20	06		Deplasari, detasari, transferari		84.000	71.000	84.000	84.000	31.164	62.836	21.164
			20	06	01	Deplasari interne, detasari, transferari		32.000	26.000	32.000	32.000	11.752	20.248	11.752
			20	06	02	Deplasari in strainatate		52.000	45.000	52.000	52.000	9.412	42.588	9.412
			20	11		Carti, publicatii si materiale documentare		28.000	17.000	28.000	28.000	6.182	21.818	6.182
			20	12		Consultanta si expertiza		435.000	431.000	435.000	435.000	15.469	419.531	15.469
			20	13		Pregatire profesionala		40.000	31.000	40.000	40.000	2.401	37.599	2.401
			20	19		Contributii ale administratiei publice locale la realizarea unor lucrari si servicii de interes public local, in baza unor conventii sau contracte de asociere		480.000	380.000	480.000	480.000	366.928	113.072	366.928
			20	25		Cheltuieli judiciare si extrajudiciare derivate din actiuni in reprezentarea intereselor statului, potrivit dispozitiilor legale		400.000	350.000	400.000	400.000	226.625	173.375	226.625
			20	30		Alte cheltuieli		6.655.000	5.488.000	6.655.000	6.655.000	4.735.849	1.919.151	9.819.054
			20	30	01	Reclama si publicitate		220.000	220.000	220.000	220.000	145.617	74.383	106.610

Capi- tol	Sub- capi- tel	Pa- ra- graf	Gru- pa / Tifu	Ar- ti- col	Ali- ne- at	Denumire indicator	Credite de angajament	Credite bugetare		Angajamente bugetare	Angajamente legale	Plati efectuate	Angajamente legale de platit	Cheltuieli efective
								anuale aprobate la finele perioadei de raportare	trimestriale cumulate					
A						B	I	2	3	4	5	6	7=5-6	8
			20	30	03	Prime de asigurare non-viata		55.000	45.000	55.000	55.000	15.725	39.275	17.356
			20	30	04	Chirii		30.000	23.000	30.000	30.000	6.750	23.250	6.750
			20	30	09	Executarea silita a creantelor bugetare		5.750.000	4.600.000	5.750.000	5.750.000	4.346.974	1.403.026	7.408.911
			20	30	30	Alte cheltuieli cu bunuri si servicii		600.000	600.000	600.000	600.000	220.783	379.217	2.280.097
			56			TITLUL VIII PROIECTE CU FINANTARE DIN FONDURI EXTERNE NERAMBURSABILE (FEN) POSTADERARE								
			56	01		Programe din Fondul European de Dezvoltare Regionala (FEDR)								145.178
			56	01	01	Finantarea nationala								145.178
			58			TITLUL X PROIECTE CU FINANTARE DIN FONDURI EXTERNE NERAMBURSABILE CADRULUI FINANCIAR 2014-2020	425.000	425.000	425.000	425.000	425.000		425.000	145.178
			58	01		Programe din Fondul European de Dezvoltare Regionala (FEDR)		425.000	425.000	425.000	425.000		425.000	
			58	01	01	Finantarea nationala		63.750	63.750	63.750	63.750		63.750	
			58	01	02	Finantarea externa nerambursabila		361.250	361.250	361.250	361.250		361.250	
			70			CHELTUIELI DE CAPITAL		13.717.800	12.917.800	13.717.800	13.717.800	11.565.167	2.152.633	940.613
			71			TITLUL XIII ACTIVE NEFINANCIARE		2.348.100	1.548.100	2.348.100	2.348.100	765.167	1.582.933	940.613
			71	01		Active fixe		2.348.100	1.548.100	2.348.100	2.348.100	765.167	1.582.933	940.613
			71	01	01	Constructii								
			71	01	02	Masini, echipamente si mijloace de transport		475.000	475.000	475.000	475.000	6.414	468.586	162.604
			71	01	03	Imobilier, aparatura birotica si alte active corporale		415.100	305.100	415.100	415.100		415.100	4.183
			71	01	30	Alte active fixe (inclusiv reparatii capitale)		1.458.000	768.000	1.458.000	1.458.000	758.753	699.247	767.759
			72			TITLUL XIV ACTIVE FINANCIARE		11.369.700	11.369.700	11.369.700	11.369.700	10.800.000	569.700	

Capi- tol	Sub- capi- tol	Pa- ra- graf	Gru- pa / Titlu	Ar- ti- col	Ali- ne- at	Denumire indicator	Credite de angajament	Credite bugetare		Angajamente bugetare	Angajamente legale	Plati efectuate	Angajamente legale de platit	Cheltuieli efective
								anuale aprobrate la finele perioadei de raportare	trimestriale cumulate					
A						B	1	2	3	4	5	6	7=5-6	8
			72	01		Active financiare								
			72	01	01	Participare la capitalul social al societatilor comerciale		11.369.700	11.369.700	11.369.700	11.369.700	10.800.000	569.700	
			84			PLATI EFECTUATE IN ANII PRECEDENTI SI RECUPERATE IN ANUL CURENT		11.369.700	11.369.700	11.369.700	11.369.700	10.800.000	569.700	
			85			Titlul XIX PLATI EFECTUATE IN ANII PRECEDENTI SI RECUPERATE IN ANUL CURENT				-69.175	-69.175	-69.175		
			85	01		Plati efectuate in anii precedenti si recuperate in anul curent				-69.175	-69.175	-69.175		
			85	01	01	Plati efectuate in anii precedenti si recuperate in anul curent (SF)				-69.175	-69.175	-69.175		
			85	01	02	Plati efectuate in anii precedenti si recuperate in anul curent (SD)				-48.181	-48.181	-48.181		
						ALTE SERVICII PUBLICE GENERALE				-20.994	-20.994	-20.994		
			01			CHELTUIELI CURENTE		8.811.509	7.745.509	6.811.509	6.811.509	5.380.389	1.431.118	5.425.219
			10			TITLUL I CHELTUIELI DE PERSONAL		4.120.000	3.054.000	2.120.000	2.120.000	1.031.784	1.088.216	1.065.591
			10	01		Cheltuieli salariale in bani		1.770.000	1.284.000	1.770.000	1.770.000	940.905	829.095	1.036.403
			10	01	01	Salarii de baza		1.470.000	1.074.000	1.470.000	1.470.000	775.151	694.849	853.639
			10	01	05	Sporuri pentru conditii de munca		1.160.000	865.000	1.160.000	1.100.000	600.922	499.078	664.997
			10	01	13	Indemnizatii de delegare		230.000	169.000	230.000	230.000	90.102	139.898	99.715
			10	01	30	Alte drepturi salariale in bani		6.000	5.000	6.000	6.000		6.000	
			10	03		Contributii		134.000	104.000	134.000	134.000	84.127	49.873	88.927
			10	03	01	Contributii de asigurari sociale de stat		300.000	210.000	300.000	300.000	165.754	134.246	182.764
			10	03	02	Contributii de asigurari de somaj		185.000	133.000	185.000	185.000	114.576	70.424	126.358
			10	03	03	Contributii de asigurari sociale de santate		11.000	7.000	11.000	11.000	3.633	7.367	4.001
								80.000	54.000	80.000	80.000	40.275	39.725	44.390

S402

Capi- tol	Sub- capi- tol	Pa- ra- graf	Gru- pa / Titlu	Ar- ti- col	Ali- ne- at	Denumire indicator	Credite de angajament	Credite bugetare		Angajamente bugetare	Angajamente legale	Plati efectuate	Angajamente legale de platit	Cheltuieli efective
								anuale aprobate la finele perioadei de raportare	trimestriale cumulate					
A						B	1	2	3	4	5	6	7=5-6	8
						intretinere si functionare		182.000	129.000	182.000	182.000	36.788	145.212	36.788
	20	05				Bunuri de natura obiectelor de inventar								2.880
	20	05	30			Alte obiecte de inventar								2.880
	20	14				Protectia muncii								2.880
	51					TITLUL VI TRANSFERURI INTRB UNITATI ALE ADMINISTRATIEI PUBLICE		6.000	6.000	6.000	6.000	5.852	148	
	51	01				Transferuri curente		9.800.000	7.209.000	9.800.000	9.800.000	7.021.000	2.779.000	7.021.000
	51	01	01			Transferuri catre institutiile publice		9.800.000	7.209.000	9.800.000	9.800.000	7.021.000	2.779.000	7.021.000
	70					CHELTUIELI DE CAPITAL		40.000	40.000	40.000	40.000	40.000	40.000	15.296
	71					TITLUL XIII ACTIVE NEFINANCIARE		40.000	40.000	40.000	40.000	40.000	40.000	15.296
	71	01				Active fixe		40.000	40.000	40.000	40.000	40.000	40.000	15.296
	71	01	02			Masini, echipamente si mijloace de transport		40.000	40.000	40.000	40.000	40.000	40.000	15.296
6500	02					Partea III-a CHELTUIELI SOCIAL-CULTURALE INVATAMANT	6.334.690	239.727.960	198.745.580	235.114.867	235.114.867	148.807.460	86.307.497	149.427.363
6502						CHELTUIELI CURENTE	6.334.690	144.925.460	122.583.430	140.488.636	140.488.636	97.091.370	43.397.266	97.397.790
	01					TITLUL I CHELTUIELI DE PERSONAL	1.170.590	129.651.360	107.414.330	126.942.457	126.942.457	95.204.864	31.707.593	96.815.484
	10					Cheltuieli salariale in bani		123.366.670	93.960.670	112.005.469	112.005.469	85.955.829	26.049.640	87.217.868
	10	01	01			Salarii de baza		92.922.600	76.637.310	91.751.736	91.751.736	70.456.339	21.295.397	71.291.213
	10	01	05			Sporuri pentru conditii de munca		85.127.540	70.261.200	84.085.974	84.085.974	64.818.829	19.267.145	65.802.663
	10	01	06			Alte sporuri		15.450	11.720	15.450	15.450	8.844	6.606	13.030
	10	01	10			Fond pentru posturi ocupate prin cumul		517.940	414.430	513.430	513.430	348.471	164.959	338.399
	10	01	11			Fond aferent platii cu ora		103.870	86.530	96.870	96.870	61.843	35.027	85.474
	10	01	30			Alte drepturi salariale in bani		7.153.680	5.839.310	7.037.223	7.037.223	5.217.074	1.820.149	5.049.201
	10	02				Cheltuieli salariale in natura		4.120	4.120	2.789	2.789	1.278	1.511	3.046
	10	02	05			Transportul la si de la locul de munca		21.670	21.670	19.670	19.670	9.929	9.741	9.929
	10	03				Contributii		21.670	21.670	19.670	19.670	9.929	9.741	9.929
	10	03	01			Contributii de asigurari sociale de		20.422.400	17.241.690	20.234.063	20.234.063	15.489.561	4.744.502	15.946.726

Capi- tol	Sub- capi- tol	Pa- ra- graf	Gru- pa / Titlu	Ar- ti- col	Ali- ne- nt	Denumire indicator	Credite de angajament	Credite bugetare		Angajamente bugetare	Angajamente legale	Plati efectuate	Angajamente legale de platit	Cheltuieli efective
								anuale aprobrate la finele perioadei de raportare	trimestriale cunoscute					
								1	2					
						stat		14.125.380	11.895.480	14.808.548	14.808.548	10.899.734	3.108.814	11.225.178
	10	03	02			Contribuții de asigurări de somaj		486.490	411.240	482.382	482.382	334.126	148.256	342.461
	10	03	03			Contribuții de asigurări sociale de sanătate		4.616.180	3.875.270	4.571.059	4.571.059	3.545.311	1.025.748	3.650.378
	10	03	04			Contribuții de asigurări pentru accidente de muncă și boli profesionale		197.280	170.260	195.982	195.982	118.131	77.851	128.310
	10	03	06			Contribuții pentru concedii și indemnizații		1.003.070	889.440	976.092	976.092	592.259	383.833	577.399
	20					TITLUL II BUNURI SI SERVICII		10.828.609	9.214.060	9.898.883	9.898.883	7.201.467	2.697.416	7.474.925
	20	01				Bunuri și servicii		7.543.670	6.323.190	6.914.480	6.914.480	5.060.483	1.853.997	5.032.464
	20	01	01			Furnituri de birou		139.140	103.520	121.258	121.258	57.023	64.235	64.378
	20	01	02			Materiale pentru curățenie		224.690	176.960	199.142	199.142	129.510	69.632	140.494
	20	01	03			Încălzit, iluminat și forță motrică		4.602.010	3.882.100	4.289.026	4.289.026	3.286.931	1.002.095	3.112.415
	20	01	04			Apa, canal și salubritate		1.918.600	841.970	940.098	940.098	691.147	248.951	726.824
	20	01	05			Carburanți și lubrifianți		18.000	17.000	16.600	16.000	4.798	11.202	22.439
	20	01	06			Piese de schimb		3.000	3.000	1.000	1.000		1.000	
	20	01	07			Transport		500	500	500	500	82	418	82
	20	01	08			Posta, telecomunicații, radio, tv, internet		241.530	196.990	223.670	223.670	159.813	63.857	165.487
	20	01	09			Materiale și prestări de servicii cu caracter funcțional		367.230	335.300	275.062	275.062	234.802	50.260	267.536
	20	01	30			Alte bunuri și servicii pentru întreținere și funcționare		928.970	765.850	848.724	848.724	506.377	342.147	532.609
	20	02				Reparații curente		2.147.070	1.914.640	2.007.432	2.007.432	1.526.568	480.864	1.626.801
	20	04				Medicamente și materiale sanitare		4.000	2.000	4.000	4.000	964	3.036	1.360
	20	04	01			Medicamente		600		600	600		600	
	20	04	02			Materiale sanitare		260		260	260		260	
	20	04	04			Dezinfectanți		3.200	2.000	3.200	3.200	964	2.236	1.360

Capi- tol	Sub- capi- tol	Pa- ra- graf	Gru- pa / Titlu	Ar- ti- col	Ali- ne- at	Denumire indicator	Credite de angajament	Credite bugetare		Angajamente bugetare	Angajamente legale	Plati efectuate	Angajamente legale de platit	Cheltuieli efective
								anuale aprobate la finele perioadei de raportare	trimestriale cumulate					
								1	2					
			20	05		Bunuri de natura obiectelor de inventar		442.610	388.860	379.222	379.222	288.191	91.031	479.201
			20	05	30	Alte obiecte de inventar		442.610	388.860	379.222	379.222	288.191	91.031	479.201
			20	06		Deplasari, detasari, transferari		5.500	6.500	2.500	2.500		2.500	930
			20	06	01	Deplasari interne, detasari, transferari		5.500	6.500	2.500	2.500		2.500	930
			20	11		Carti, publicatii si materiale documentare		21.860	17.860	17.447	17.447	10.109	7.338	1.519
			20	12		Consultanta si expertiza		56.500	56.500	56.500	56.500	1.500	55.000	1.500
			20	13		Pregatire profesionala		55.430	43.250	43.630	43.630	18.930	24.700	19.700
			20	14		Protectia muncii		17.500	14.400	17.500	17.300	2.000	15.500	2.155
			20	30		Alte cheltuieli		533.860	446.800	456.172	456.172	292.722	163.450	309.355
			20	30	01	Reclama si publicitate		4.000	4.000	4.000	4.000	364	3.636	364
			20	30	03	Prime de asigurare non-viata		860	860	860	860	855	5	855
			20	30	04	Chirii		11.710	10.300	11.710	11.710	5.300	6.410	7.943
			20	30	30	Alte cheltuieli cu bunuri si servicii		517.290	431.640	439.602	439.602	286.263	153.399	300.193
			55			TITLUL VII ALTE TRANSFERURI		882.300	666.300	882.300	882.300	657.060	225.240	657.060
			55	01		A. Transferuri interne		882.300	666.300	882.300	882.300	657.060	225.240	657.060
			55	01	63	Finantarea invatamantului particular sau confesional acreditat		882.300	666.300	882.300	882.300	657.060	225.240	657.060
			56			TITLUL VIII PROIECTE CU FINANTARE DIN FONDURI EXTERNE NERAMBURSABILE (FEN) POSTADERARE								
			56	01		Programe din Fondul European de Dezvoltare Regionala (FEDR)								9.398
			56	01	01	Finantarea nationala								9.398
			57			TITLUL VIII ASISTENTA SOCIALA		2.726.600	1.964.510	2.374.656	2.374.656	1.122.843	1.251.813	1.158.968
			57	02		Ajutoare sociale		2.726.600	1.964.510	2.374.656	2.374.656	1.122.843	1.251.813	1.158.968
			57	02	01	Ajutoare sociale in numerar		2.173.200	1.525.000	1.921.407	1.921.407	917.315	1.004.092	957.450
			57	02	02	Ajutoare sociale in natura		516.400	402.510	416.249	416.249	183.528	232.721	181.568

Capi- tol	Sub- capi- tol	Pa- ra- graf	Gru- pa / Titlu	Ar- ti- col	Ali- ne- at	Denumire indicator	Credite de angajament	Credite bugetare		Angajamente bugetare	Angajamente legale	Plati efectuate	Angajamente legale de platit	Cheltuieli efective
								anuale aprobat la finele perioadei de raportare	trimestriale cumulate					
								A	B					
			57	02	03	Tichete de cresa si tichete sociale pentru gradinita								
			58			TITLUL X PROIECTE CU FINANTARE DIN FONDURI EXTERNE NERAMBURSABILE CADRULUI FINANCIAR 2014-2020		37.000	37.000	37.000	37.000	22.000	15.000	19.950
			58	01		Programe din Fondul European de Dezvoltare Regionala (FEDR)	1.170.590	1.170.590	1.170.590	1.170.590	1.170.590	400	1.170.190	
			58	01	01	Finantarea nationala	1.170.590	1.170.590	1.170.590	1.170.590	1.170.590	400	1.170.190	
			58	01	02	Finantarea externa nerambursabila	175.590	175.590	175.590	175.590	175.590	400	175.190	
			59			TITLUL XI ALTE CHELTUIELI	995.000	995.000	995.000	995.000	995.000		995.000	
			59	01		Burse		677.200	498.260	610.559	610.559	297.265	313.294	297.265
			70			CHELTUIELI DE CAPITAL		677.200	498.260	610.559	610.559	297.265	313.294	297.265
			71			TITLUL XIII ACTIVE NERFINANCIARE	5.164.100	15.274.100	15.169.100	13.694.571	13.694.571	2.004.898	11.689.673	582.306
			71	01		Active fixe	5.164.100	15.274.100	15.169.100	13.694.571	13.694.571	2.004.898	11.689.673	582.306
			71	01	01	Constructii	1.802.000	11.912.000	11.837.000	11.512.000	11.512.000	511.223	13.000.777	464.967
			71	01	02	Masini, echipamente si mijloace de transport	1.802.000	1.802.000	1.727.600	1.402.000	1.402.000	399.006	1.002.994	60.516
			71	01	03	Mobilier, aparatura birou si alte active corporale		150.000	150.600	150.000	150.000	112.217	37.783	193.989
			71	01	30	Alte active fixe (inclusiv reparatii capitale)								143.874
			71	03		Reparatii capitale aferente activelor fixe		9.960.000	9.960.000	9.960.000	9.960.000		9.960.000	66.588
			84			PLATI EFECTUATE IN ANII PRECEDENTI SI RECUPERATE IN ANUL CURENT	3.362.100	3.362.100	3.332.100	2.182.571	2.182.571	1.493.673	688.896	117.339
			85			Titlu XIX PLATI EFECTUATE IN ANII PRECEDENTI SI RECUPERATE IN ANUL CURENT				-148.392	-148.392	-148.392		
										-148.392	-148.392	-148.392		

Capi- tol	Sub- capi- tol	Pa- ra- graf	Gru- pa / Titlu	Ar- ti- col	Ali- ne- at	Denumire indicator	Credite de angajament	Credite bugetare		Angajamente bugetare	Angajamente legale	Plati efectuate	Angajamente legate de platit	Cheltuieli efective
								anuale aprobrate la finele perioadei de raportare	trimestriale cumulate					
A						B	1	2	3	4	5	6	7-5-6	8
			85	01		Plati efectuate in anii precedenti si recuperate in anul curent				-148.392	-148.392	-148.392		
			85	01	01	Plati efectuate in anii precedenti si recuperate in anul curent (SF)				-108.104	-108.104	-108.104		
			85	01	02	Plati efectuate in anii precedenti si recuperate in anul curent (SD)				-40.288	-40.288	-40.288		
6602						SANATAŢE		15.123.280	14.118.700	14.986.200	14.986.200	2.952.953	12.033.247	2.985.564
			01			CHELTUIELI CURENTE		15.120.200	14.118.700	14.986.200	14.986.200	2.952.953	12.033.247	2.978.664
			10			TITLUL I CHELTUIELI DE PERSONAL		3.903.000	2.959.000	3.903.000	3.903.000	2.801.225	1.101.775	2.772.983
			10	01		Cheltuieli salariale in bani		3.185.000	2.413.000	3.185.000	3.185.000	2.287.377	897.623	2.264.257
			10	01	01	Salarii de baza		2.770.000	2.100.000	2.770.000	2.770.000	2.036.827	733.173	2.010.241
			10	03		Contributii		415.000	313.000	415.000	415.000	250.550	164.450	254.016
			10	03	01	Contributii de asigurari sociale de stat		718.000	546.000	718.000	718.000	513.848	204.152	508.726
			10	03	02	Contributii de asigurari de somaj		503.000	381.000	503.000	503.000	360.821	142.179	357.295
			10	03	03	Contributii de asigurari sociale de sanatate		16.000	13.000	16.000	16.000	11.063	4.937	10.951
			10	03	04	Contributii de asigurari pentru accidente de munca si boli profesionale		166.000	126.000	166.000	166.000	118.891	47.109	117.608
			10	03	06	Contributii pentru concedii si indemnizatii		6.000	5.000	6.000	6.000	3.639	2.361	3.603
			20			TITLUL II BUNURI SI SERVICII		27.000	21.000	27.000	27.000	19.434	7.566	19.179
			20	04		Medicamente si materiale sanitare		167.000	117.000	33.000	33.000	21.757	11.243	75.224
			20	04	01	Medicamente		124.000	74.000					49.291
			20	04	02	Materiale sanitare		54.000	29.000					32.160
			20	05		Bunuri de natura obiectelor de inventar		70.000	45.000					17.131
			20	05	30	Alte obiecte de inventar		10.000	10.000					
								10.000	10.000					

Capi- tol	Sub- capi- tol	Pa- ra- graf	Gra- pa / Titlu	Ar- ti- col	Ali- ne- at	Denumire indicator	Credite de angajament	Credite bugetare		Angajamente bugetare	Angajamente legale	Plati efectuate	Angajamente legale de platit	Cheltuieli efective
								anuale aprobate la finele perioadei de raportare	trimestriale cumulate					
A						B	1	2	3	4	5	6	7=5-6	8
			20	14		Protecția muncii		3.000	3.000	3.000	3.000	750	2.250	750
			20	30		Alte cheltuieli		30.000	30.000	30.000	30.000	21.007	8.993	25.183
			20	30	30	Alte cheltuieli cu bunuri și servicii		30.000	30.000	30.000	30.000	21.007	8.993	25.183
			51			TITLUL VI TRANSFERURI ÎNTRE UNITĂȚI ALE ADMINISTRAȚIEI PUBLICE								
			51	02		Transferuri de capital		11.020.200	11.020.200	11.020.200	11.020.200	115.689	10.904.511	115.689
			51	02	12	Transferuri pentru finanțarea investi- țiilor la spitale		11.020.200	11.020.200	11.020.200	11.020.200	115.689	10.904.511	115.689
			51	02	28	Transferuri din bugetele locale pentru finanțarea cheltuielilor de capital din domeniul savației		8.700.000	8.700.000	8.700.000	8.700.000		8.700.000	
			57			TITLUL VIII ASISTENȚA SOCIALĂ		2.320.200	2.320.200	2.320.200	2.320.200	115.689	2.204.511	115.689
			57	02		Ajutoare sociale		30.000	22.500	30.000	30.000	14.282	15.718	14.168
			57	02	02	Ajutoare sociale în natură		30.000	22.500	30.000	30.000	14.282	15.718	14.168
			70			CHELTUIELI DE CAPITAL		30.000	22.500	30.000	30.000	14.282	15.718	14.168
			71			TITLUL XI ACTIVE NEFINANCIARE								7.500
			71	01		Active fixe								7.500
			71	01	03	Mobilier, aparatură birotică și alte active corporale								7.500
6702						CULTURA, RECREERE ȘI RELIGIE		23.007.000	17.908.350	23.007.593	23.007.593	11.303.784	11.692.809	11.221.167
			01			CHELTUIELI CURENTE		21.636.000	16.847.350	21.636.000	21.636.000	11.306.259	10.329.741	11.221.167
			20			TITLUL II BUNURI ȘI SERVICII		7.200.000	5.430.000	7.200.000	7.200.000	5.159.218	2.040.782	5.063.777
			20	01		Bunuri și servicii		7.200.000	5.430.000	7.200.000	7.200.000	5.159.218	2.040.782	5.063.777
			20	01	30	Alte bunuri și servicii pentru întreținere și funcționare		7.200.000	5.430.000	7.200.000	7.200.000	5.159.218	2.040.782	5.063.777
			51			TITLUL VI TRANSFERURI ÎNTRE UNITĂȚI ALE ADMINISTRAȚIEI PUBLICE								
			51	01		Transferuri curente		11.563.000	8.960.350	11.563.000	11.563.000	5.557.041	6.605.959	5.557.041
								10.018.000	7.890.350	10.018.000	10.018.000	5.557.041	4.460.959	5.557.041

Capi- fol	Sub- capi- tol	Pa- ra- graf	Gra- pa / Titlu	Ar- ti- col	Ali- ne- at	Denumire indicator	Credite de angajament	Credite bugetare		Angajamente bugetare	Angajamente legale	Plati efectuate	Angajamente legale de platit	Cheltuieli efective
								anuale aprobrate in fișele perioadei de raportare	trimestriale cumulate					
A						B	1	2	3	4	5	6	7=5-6	8
	51	01	01			Transferenți către instituțiile publice		10.018.000	7.890.330	10.018.000	10.018.000	5.557.041	4.460.959	5.557.041
	51	02				Transferenți de capital		1.545.000	1.070.000	1.545.000	1.545.000		1.545.000	
	51	02	29			Alte transferenți de capital către instituții publice		1.545.000	1.070.000	1.545.000	1.545.000		1.545.000	
	55					TITLUL VII ALTE TRANSFERURI		483.000	483.000	483.000	483.000		483.000	
	55	01				A. Transferenți interne		483.000	483.000	483.000	483.000		483.000	
	55	01	18			Alte transferenți curente interne		483.000	483.000	483.000	483.000		483.000	
	56					TITLUL VIII PROIECTE CU FINANȚARE DIN FONDURI EXTERNE NERAMBURSABILE (FEN)								
	56	01				POSTADERARE								
	56	01				Programe din Fondul European de Dezvoltare Regională (FEDR)								10.349
	56	01	01			Finanțarea națională								10.349
	59					TITLUL XI ALTE CHELTUIELI		2.390.000	1.974.000	2.390.000	2.390.000	590.000	1.800.000	590.000
	59	11				Asociații și fundații		1.670.000	1.254.000	1.670.000	1.670.000		1.670.000	
	59	12				Sustinerea cultelor		720.000	720.000	720.000	720.000	590.000	130.000	590.000
	70					CHELTUIELI DE CAPITAL		1.371.000	1.061.000	1.371.000	1.371.000	1.932	1.369.068	
	71					TITLUL XIII ACTIVE NEFINANCIARE		1.371.000	1.061.000	1.371.000	1.371.000	1.932	1.369.068	
	71	01				Active fixe		1.371.000	1.061.000	1.371.000	1.371.000	1.932	1.369.068	
	71	01	30			Alte active fixe (inclusiv reparții capitale)		1.371.000	1.061.000	1.371.000	1.371.000	1.932	1.369.068	
	84					PLATI EFECTUATE IN ANUL PRECEDENTI SI RECUPERATE IN ANUL CURENT								
	85					Titlu XIX PLATI EFECTUATE IN ANUL PRECEDENTI SI RECUPERATE IN ANUL CURENT				-4.407	-4.407	-4.407		
	85	01				Plati efectuate in anii precedenti si recuperate in anul curent				-4.407	-4.407	-4.407		
										-4.407	-4.407	-4.407		

Capi- tol	Sub- capi- tol	Pa- ra- graf	Gru- pa / Titlu	Ar- ti- col	Ali- ne- at	Denumire indicator	Credite de angajament	Credite bugetare		Angajamente bugetare	Angajamente legale	Plati efectuate	Angajamente legale de platit	Cheltuieli efective
								anuale aprobate la finele perioadei de raportare	trimestriale cumulate					
								1	2					
			85	01	01	Plati efectuate in anii precedenti si recuperate in anul curent (SF)								
6802						ASIGURARI SI ASISTENTA SOCIALA	56.675.300	44.135.100	56.637.438	56.637.438	37.459.353	19.178.085	37.822.842	
						CHELTUIELI CURENTE	54.830.000	42.289.809	54.802.909	54.802.609	37.438.075	17.363.925	37.790.213	
						TITLUL I CHELTUIELI DE PERSONAL	14.680.009	10.929.300	14.680.000	14.680.009	9.770.632	4.939.368	10.992.214	
						CheŃtieli salariale in bani	11.959.000	8.887.760	11.959.000	11.959.000	7.973.171	3.976.829	8.235.731	
						Salarii de baza	11.217.000	8.332.200	11.217.000	11.217.000	7.557.777	3.659.223	7.800.362	
						Sporuri pentru conditiile de munca	666.000	505.000	666.000	666.000	397.580	268.420	418.704	
						Alte sporuri	22.000	17.000	22.000	22.000	5.461	16.539	5.530	
						Alte drepturi salariale in bani	45.000	33.500	45.000	45.000	12.353	32.647	11.135	
						Contributii	2.730.000	2.041.600	2.730.000	2.730.000	1.797.461	932.539	1.856.483	
						Contributii de asigurari sociale de stat	1.895.000	1.415.000	1.895.000	1.895.000	1.262.924	632.076	1.305.002	
						Contributii de asigurari de somaj	64.000	48.159	64.000	64.000	39.456	24.544	40.734	
						Contributii de asigurari sociale de sanatate	624.500	466.500	624.500	624.500	414.588	209.912	428.266	
						Contributii de asigurari pentru accidente de munca si boli profesionale	20.900	16.159	20.900	20.900	12.726	8.174	13.150	
						Contributii pentru concedii si indemnizatii	125.600	95.800	125.600	125.600	67.767	57.833	69.277	
						TITLUL II BUNURI SI SERVICII	3.469.000	2.768.090	3.432.000	3.432.600	1.940.566	1.491.494	1.962.186	
						Bunuri si servicii	1.075.000	846.000	1.063.000	1.063.600	556.593	505.407	568.795	
						Furnituri de birou	1.000	1.000	1.000	1.000	416	584	645	
						Materiale pentru curatenie	30.000	25.000	30.000	30.000	15.566	14.434	21.084	
						Incalzit, iluminat si forta motrica	290.000	250.000	290.000	290.000	147.087	142.913	131.761	
						Apa, canal si salubritate	72.000	65.000	72.000	72.000	38.583	33.417	45.838	
						Carburanti si lubrifianti	20.000	18.000	10.000	10.000	7.000	3.000	14.129	
						Piese de schimb	7.000	7.000	5.000	5.000	427	4.573	818	

Capi- tol	Sub- capi- tol	Pa- ra- graf	Gru- pa / Titlu	Ar- ti- col	Ali- ne- at	Denumire indicator	Credite de angajament	Credite bugetare		Angajamente bugetare	Angajamente legale	Plati efectuate	Angajamente legate de platit	Cheltuieli efective
								anuale aprobrate la finele perioadei de raportare	trimestriale cumulate					
								1	2					
A						B	1	2	3	4	5	6	7=5-6	8
			20	01	08	Posta, telecomunicatii, radio, tv, internet		185.000	145.000	185.000	185.000	105.917	79.683	105.690
			20	01	09	Materiale si prestari de servicii cu caracter functional		435.000	395.000	435.000	435.000	225.608	209.392	229.528
			20	01	30	Alte bunuri si servicii pentru intretinere si functionare		35.000	30.000	35.000	35.000	15.989	19.011	20.012
			20	02		Reparatii curente		204.000	204.000	200.000	200.000	109.932	90.068	113.261
			20	03		Hrana		1.440.000	1.120.000	1.440.000	1.440.000	875.017	564.983	888.699
			20	03	01	Hrana pentru oameni		1.440.000	1.120.000	1.440.000	1.440.000	875.017	564.983	888.699
			20	04		Medicamente si materiale sanitare		18.000	16.000	13.000	13.000	4.661	8.339	12.368
			20	04	01	Medicamente		11.000	9.000	8.000	8.000	2.837	5.163	7.556
			20	04	02	Materiale sanitare		2.000	2.000					1.942
			20	04	04	Dezinfectanti		5.000	5.000	5.000	5.000	1.824	3.176	2.870
			20	05		Bunuri de natura obiectelor de inventar		60.000	60.000	60.000	60.000	31.484	28.516	250
			20	05	30	Alte obiecte de inventar		60.000	60.000	60.000	60.000	31.484	28.516	250
			20	06		Deplasari, detasari, transferari		15.000	13.000	15.000	15.000	6.397	8.603	6.782
			20	06	01	Deplasari interne, detasari, transferari		15.000	13.000	15.000	15.000	6.397	8.603	6.782
			20	11		Carti, publicatii si materiale documentare		7.000	4.000					3.037
			20	13		Pregatire profesionala		32.000	29.000	32.000	32.000	3.758	28.242	3.758
			20	14		Protectia muncii		10.000	7.000	10.000	10.000	3.163	6.837	3.758
			20	19		Contributii ale administratiei publice locale la realizarea unor lucrati si servicii de interes public local, in baza unor conventii sau contracte de asociere		152.000	114.000	152.000	152.000	100.465	51.535	100.465
			20	30		Alte cheltuieli		447.000	355.000	447.000	447.000	249.036	197.964	261.103
			20	30	01	Reclama si publicitate		5.000	5.000	5.000	5.000	1.308	3.692	1.308
			20	30	03	Prime de asigurare non-viata		10.000	10.000	10.000	10.000	4.570	5.430	3.188

Capi- tel	Sub- capi- tel	Pa- ra- graf	Gru- pa / Titlu	Ar- ti- col	Ali- ne- at	Denumire indicator	Credite de angajament	Credite bugetare		Angajamente bugetare	Angajamente legale	Plati efectuate	Angajamente legale de platit	Cheltuieli efective
								anuale aprobrate la finele perioadei de raportare	trimestriale cumulate					
A						B	1	2	3	4	5	6	7=5-6	8
			85			Titlul XIX PLATI EFECTUATE IN ANII PRECEDENTI SI RECUPERATE IN ANUL CURENT								
			85	01		Plati efectuate in anii precedenti si recuperate in anul curent				-9.862	-9.862	-9.862		
			85	01	01	Plati efectuate in anii precedenti si recuperate in anul curent (SF)				-9.862	-9.862	-9.862		
7000	02					Partea IV-a SERVICII SI DEZVOLTARE PUBLICA, LOCUINTE, MEDIU SI APE	11.469.920	72.055.520	56.319.520	72.010.249	72.010.249	34.695.458	37.314.791	26.289.538
7002						LOCUINTE, SERVICII SI DEZVOLTARE	11.469.920	38.472.520	30.267.520	38.427.249	38.427.249	12.804.331	25.522.918	14.398.411
			01			CHELTUIELI CURENTE	1.876.920	20.276.920	15.676.920	20.276.920	20.276.920	11.362.154	8.914.766	11.492.062
			20			TITLUL II BUNURI SI SERVICII		18.400.000	13.800.000	18.400.000	18.400.000	11.361.155	7.038.845	11.194.124
			20	01		Bunuri si servicii		18.400.000	13.800.000	18.400.000	18.400.000	11.361.155	7.038.845	11.194.124
			20	01	03	Incalzit, iluminat si forta motrica		6.000.000	4.500.000	6.000.000	6.000.000	2.181.317	3.818.683	2.295.729
			20	01	30	Alte bunuri si servicii pentru intretinere si functionare		12.400.000	9.300.000	12.400.000	12.400.000	9.179.838	3.220.162	8.898.395
			56			TITLUL VIII PROIECTE CU FINANTARE DIN FONDURI EXTERNE NERAMBURSABILE (FEN) POSTADERARE								297.938
			56	01		Programe din Fondul European de Dezvoltare Regionala (FEDR)								297.938
			56	01	01	Finantarea nationala								297.938
			58			TITLUL X PROIECTE CU FINANTARE DIN FONDURI EXTERNE NERAMBURSABILE CADRULUI FINANCIAR 2014-2020	1.876.920	1.876.920	1.876.920	1.876.920	1.876.920	999	1.875.921	
			58	01		Programe din Fondul European de Dezvoltare Regionala (FEDR)	1.876.920	1.876.920	1.876.920	1.876.920	1.876.920	999	1.875.921	
			58	01	01	Finantarea nationala	281.540	281.540	281.540	281.540	281.540	999	280.541	

Capi- tol	Sub- capi- tol	Pa- ra- graf	Gru- pa / Titlu	Ar- ti- col	An- ne- at	Denumire indicator	Credite de angajament	Credite bugetare		Angajamente bugetare	Angajamente legale	Plati efectuate	Angajamente legate de platit	Cheltuieli efective
								anuale aprobate la finele perioadei de raportare	trimestriale cumulate					
A						B	I	2	3	4	5	6	7=5-6	8
			58	01	02	Finantarea externa nerambursabila	1.595.380	1.595.380	1.595.380	1.595.380	1.595.380		1.595.380	
			70			CHELTUIELI DE CAPITAL	9.593.000	18.195.600	14.590.600	18.195.600	18.195.600	1.487.448	16.708.152	2.906.349
			71			TITLUL XIII ACTIVE NEFINANCIARE	9.593.000	18.195.600	14.590.600	18.195.600	18.195.600	1.487.448	16.708.152	2.906.349
			71	01		Active fixe		8.602.600	6.247.600	8.602.600	8.602.600	34.080	8.568.520	2.906.349
			71	01	30	Alte active fixe (inclusiv reparatii capitale)		8.602.600	6.247.600	8.602.600	8.602.600	34.080	8.568.520	2.906.349
			71	03		Reparatii capitale aferente activelor fixe	9.593.000	9.593.000	8.343.000	9.593.000	9.593.000	1.453.368	8.139.632	
			84			PLATI EFECTUATE IN ANII PRECEDENTI SI RECUPERATE IN ANUL CURENT				-45.271	-45.271	-45.271		
			85			Titul XIX PLATI EFECTUATE IN ANII PRECEDENTI SI RECUPERATE IN ANUL CURENT				-45.271	-45.271	-45.271		
			85	01		Plati efectuate in anii precedenti si recuperate in anul curent				-45.271	-45.271	-45.271		
			85	01	02	Plati efectuate in anii precedenti si recuperate in anul curent (SD)				-45.271	-45.271	-45.271		
7402			01			PROTECTIA MEDIULUI	33.583.000	26.052.000	33.583.000	33.583.000	33.583.000	21.891.127	11.691.873	21.891.127
			51			TITLUL VI TRANSFERURI INTRE UNITATI ALE ADMINISTRATIEI PUBLICE	30.900.000	24.052.000	30.900.000	30.900.000	30.900.000	21.891.127	9.008.873	21.891.127
			51	01		Transferuri curente	30.900.000	24.052.000	30.900.000	30.900.000	30.900.000	21.891.127	9.008.873	21.891.127
			51	01	01	Transferuri catre institutiile publice	30.900.000	24.052.000	30.900.000	30.900.000	30.900.000	21.891.127	9.008.873	21.891.127
			70			CHELTUIELI DE CAPITAL	2.683.000	2.000.000	2.683.000	2.683.000	2.683.000		2.683.000	
			71			TITLUL XIII ACTIVE NEFINANCIARE	2.683.000	2.000.000	2.683.000	2.683.000	2.683.000		2.683.000	
			71	01		Active fixe	2.683.000	2.000.000	2.683.000	2.683.000	2.683.000		2.683.000	
			71	01	30	Alte active fixe (inclusiv reparatii capitale)	2.683.000	2.000.000	2.683.000	2.683.000	2.683.000		2.683.000	

Capi- tot	Sub- capi- tot	Pa- ra- graf	Gru- pa / Tifu	Ar- ti- col	Ali- ne- nt	Denumire indicator	Credite de angajament	Credite bugetare		Angajamente bugetare	Angajamente legale	Plati efectuate	Angajamente legale de platit	Cheltuieli efective
								anuale aprobate la finele perioadei de raportare	trimestriale cumulate					
A						B	1	2	3	4	5	6	7=5-6	8
						FONDURI EXTERNE NERAMBURSABILE CADRULUI FINANCIAR 2014-2020	1.487.800	1.487.800	1.487.800	1.487.800	1.487.800	678	1.487.122	
			58	01		Programe din Fondul European de Dezvoltare Regionala (FEDR)	1.487.800	1.487.800	1.487.800	1.487.800	1.487.800	678	1.487.122	
			58	01	01	Finantarea nationala	223.170	223.170	223.170	223.170	223.170	678	223.492	
			58	01	02	Finantarea externa nerambursabila	1.264.630	1.264.630	1.264.630	1.264.630	1.264.630		1.264.630	
			70			CHELTUIELI DE CAPITAL	16.993.000	14.941.000	16.993.000	16.993.000	16.993.000	741.263	16.251.737	244.639
			71			TITLUL XIII ACTIVE NEFINANCIARE	16.993.000	14.941.000	16.993.000	16.993.000	16.993.000	741.263	16.251.737	244.639
			71	01		Active fixe		4.771.000	3.511.000	4.771.000	4.771.000	57.627	4.713.373	244.639
			71	01	30	Alte active fixe (inclusiv reparatii capitale)		4.771.000	3.511.000	4.771.000	4.771.000	57.627	4.713.373	244.639
			71	03		Reparatii capitale aferente activelor fixe			12.222.000	12.222.000	12.222.000	683.636	11.538.364	
			84			TITLUL XV PLATI EFECTUATE IN ANI PRECEDENTI SI RECUPERATE IN ANUL CURENT				-4.901	-4.901	-4.901		
			85			TITLUL XIX PLATI EFECTUATE IN ANI PRECEDENTI SI RECUPERATE IN ANUL CURENT				-4.901	-4.901	-4.901		
			85	01		Plati efectuate in anii precedenti si recuperate in anul curent				-4.901	-4.901	-4.901		
			85	01	02	Plati efectuate in anii precedenti si recuperate in anul curent (SD)				-4.901	-4.901	-4.901		

Conducatorul institutiei,

VIOREL MARTIN DRAGOMIR

Conducatorul compartimentului
financiar-contabil

VASILICA GURGU

Capi- tol	Sub- capi- tol	Pa- ra- gra-	Gro- pa/ Titlu	Ar- ti- col	Ali- ne- at	Denumire indicator	Prevederi bugetare anuale aprobate la finele perioadei de raportare	Prevederi bugetare trimestriate cumulate	Drepturi constatate			Incasari realizate	Stingeri pe alte cai decat incasari	Drepturi constatate de incasat
									Total, din care:	din anii precedenti	din anul curent			
A						B	1	2	3=4+5	4	5	6	7	8=3-6-7
3310	30					directiile de sanatate publica din sume alocate de la bugetul de stat	1.839.200	779.500	636.616		636.616	636.616		
	31					Venituri din contractele incheiate cu directiile de sanatate publica din sume alocate din venituri proprii ale Ministerului Sanatatii	20.000	15.000						
	50					Alte venituri din prestari de servicii si alte activitati	8.636.760	6.426.450	4.692.278	1.715.770	2.976.508	3.070.780		1.631.498
3410						VENITURI DIN TAXE ADMINISTRATIVE, ELIBERARI PERMISE	380.000	310.000	758.930	348.805	410.125	331.832		427.098
	50					Alte venituri din taxe administrative, eliberari permise	380.000	310.000	758.930	348.805	410.125	331.832		427.098
3510						AMENZI, PENALITATI SI CONFISCARI	490.000	321.000	4.571.131	4.377.498	193.633	273.429		4.297.702
	50					Alte amenzi, penalitati si confiscari	490.000	321.000	4.571.131	4.377.498	193.633	273.429		4.297.702
3610						DIVERSE VENITURI	104.000	71.000	255.517	37.791	217.726	55.402		200.115
	50					Alte venituri	104.000	71.000	255.517	37.791	217.726	55.402		200.115
3710						TRANSFERURI VOLUNTARE, ALTELE DECAT SUBVENTIILE	492.200	492.200	9.200		9.200	9.200		
	01					Donatii si sponsorizari	9.200	9.200	9.200		9.200	9.200		
	03					Varsaminte din sectiunea de functionare pentru finantarea sectiunii de dezvoltare a bugetului local	-3.049.190	-2.804.190	-1.105.565		-1.105.565	-1.105.565		
	04					Varsaminte din sectiunea de functionare	3.049.190	2.804.190	1.105.565		1.105.565	1.105.565		
	50					Alte transferuri voluntare	483.000	483.000						
3900	10					II. VENITURI DIN CAPITAL			200		200	200		
3910						VENITURI DIN VALORIFICAREA UNOR BUNURI			200		200	200		
	01					Venituri din valorificarea unor bunuri ale institutiilor publice			200		200	200		

Capi- tol	Sub- capi- tol	Pa- ra- graf	Gru- pa/ Titlu	Ar- ti- col	Ali- ne- at	Denumire indicator	Prevederi bugetare anuale aprobrate la finele perioadei de raportare	Prevederi bugetare trimestriale cumulate	Drepturi constatate			Incasari realizate	Stingeri pe alte cai decat incasari	Drepturi constatate de incasat
									Total, din care:	din anii precedenti	din anul curent			
A						B	1	2	3=4+5	4	5	6	7	8=3-6-7
4310	16					locale pentru finantarea investitiilor in sanatate	8.700.000	8.700.000						
		01				Sume din bugetul de stat catre bugetele locale pentru finantarea aparaturii medicale si echipamentelor de communi- carii in urgenta in sanatate	1.500.000	1.500.000						
						Sume din bugetul de stat catre bugetele locale pentru finantarea reparatiilor capitale in sanatate	7.200.000	7.200.000						
	19					Suvenții pentru institutii publice	5.618.000	5.143.000	8.000		8.000	8.000		
	33					Suvenții din bugetul Fondului national unic de asigurari sociale de sanatate pentru acoperirea cresterilor salariale	5.478.000	4.110.000	5.329.789		5.329.789	5.329.789		

CONTUL DE EXECUTIE AL INSTITUTIILOR PUBLICE FINANTATE
DIN VENITURI PROPRII SI SUBVENTII DIN BUGETUL LOCAL - CHELTUIELI
30.09.2017

Pag. 1 - lei-

Capi- tot	Sub- capi- tot	Pa- ra- graf	Gru- pa / Titlu	Ar- ti- col	Ali- ne- at	Denumire indicator	Credite de angajament	Credite bugetare		Angajamente bugetare	Angajamente legale	Plati efectuate	Angajamente legale de platit	Cheltuieli efective
								anuale aprobrate la finele perioadei de raportare	trimestriale cumulate					
A						B	1	2	3	4	5	6	7=5-6	8
5010						TOTAL CHELTUIELI DIN VENITURI PROPRII								
						SI SUBVENTII		155.825.400	123.564.350	127.572.680	127.572.680	79.132.789	48.439.894	79.282.308
6110						ORDINE PUBLICA SI SIGURANTA NATIONALA		10.850.000	8.101.000	10.849.000	10.849.000	7.073.504	3.775.496	7.427.278
	03					Ordine publica		10.850.000	8.101.000	10.849.000	10.849.000	7.073.504	3.775.496	7.427.278
		04				Poliția comunitara		10.850.000	8.101.000	10.849.000	10.849.000	7.073.504	3.775.496	7.427.278
6510						INVATAMANT		7.010.970	5.354.740	5.314.788	5.314.788	2.784.863	2.529.925	2.921.890
	03					Invatamant prescolar si primar		3.351.250	2.409.860	2.601.315	2.601.315	1.140.676	1.460.639	1.230.647
		01				Invatamant prescolar		3.124.390	2.309.580	2.584.173	2.584.173	1.123.534	1.460.639	1.213.851
		02				Invatamant primar		226.860	160.280	17.142	17.142	57.142		16.786
		04				Invatamant secundar		1.482.190	1.183.650	1.033.643	1.033.643	523.427	540.216	546.091
		01				Invatamant secundar inferior		90.900	69.840	23.250	23.250	15.680	7.570	15.229
		02				Invatamant secundar superior		1.391.290	1.113.810	1.010.393	1.010.393	507.747	502.646	530.862
	05					Invatamant postliceal		1.134.000	836.300	809.300	809.300	767.164	42.136	778.796
		11				Servicii auxiliare pentru educatie		1.019.000	841.000	845.000	846.000	339.462	506.538	352.223
		03				Inferniat si cantine pentru elevi		999.000	826.000	826.000	826.000	332.548	493.452	345.799
		30				Alte servicii auxiliare		20.000	15.000	20.000	20.000	6.914	13.086	6.424
	50					Alte cheltuieli in domeniul invatamantului		24.530	23.930	24.530	24.530	14.134	10.396	14.133
6610						SANATATE		47.316.200	38.914.200	25.937.940	25.937.940	18.964.047	6.973.893	19.176.982
	06					Servicii medicale in unitati sanitare cu paturi		47.316.200	38.914.200	25.937.940	25.937.940	18.964.047	6.973.893	19.176.982
		01				Spitale generale		47.316.200	38.914.200	25.937.940	25.937.940	18.964.047	6.973.893	19.176.982
6710						CULTURA, RECREERE SI RELIGIE		12.026.200	9.307.700	9.714.451	9.714.451	5.584.563	4.129.888	5.981.900
	03					Servicii culturale		10.276.200	8.097.700	9.249.451	9.249.451	5.488.807	3.760.644	5.911.242
		04				Institutii publice de spectacole si concerte		8.413.000	6.712.500	7.386.251	7.386.251	4.355.767	3.030.484	4.771.802
		06				Casa de cultura		1.863.200	1.385.200	1.863.200	1.863.200	1.133.840	730.160	1.139.440
	50					Alte servicii in domeniile culturii, recreerii si religiei		1.750.000	1.210.000	465.000	465.000	95.756	369.244	70.658

Capi- tol	Sub- capi- tol	Pa- ra- graf	Gru- pa / Titlu	Ar- ti- col	Ali- ne- at	Denumire indicator	Credite de angajament	Credite bugetare		Angajamente bugetare	Angajamente legale	Plati efectuate	Angajamente legale de platit	Cheltuieli efective
								anuale aprobat la finele perioadei de raportare	trimestriale cumulate					
								A	B					
6810						ASIGURARI SI ASISTENTA SOCIALA		15.006.530	11.958.210	14.340.265	14.340.265	9.757.822	4.582.443	9.929.176
	04					Asistenta acordata persoanelor in varsta		15.006.530	11.958.210	14.340.265	14.340.265	9.757.822	4.582.443	9.929.176
7010						LOCUINTE, SERVICII SI DEZVOLTARE		15.149.500	11.602.500	14.487.610	14.487.610	7.534.016	6.953.594	8.614.233
	50					Alte servicii in domeniile locuintelor, serviciilor si dezvoltarii comunale		15.149.500	11.002.500	14.487.610	14.487.610	7.534.016	6.953.594	8.614.233
7410						PROTECTIA MEDIULUI		30.900.000	24.652.000	30.900.000	30.900.000	20.397.866	10.502.134	18.743.108
	05					Salubritate si gestiunea deseurilor		30.900.000	24.652.000	30.900.000	30.900.000	20.397.866	10.502.134	18.743.108
		01				Salubritate		30.900.000	24.052.000	30.900.000	30.900.000	20.397.866	10.502.134	18.743.108
8410						TRANSPORTURI		8.741.000	7.338.000	7.203.681	7.203.681	1.921.016	5.282.665	1.848.485
	50					Alte cheltuieli in domeniul transporturilor		8.741.000	7.338.000	7.203.681	7.203.681	1.921.016	5.282.665	1.848.485
8710						ALTE ACTIUNI ECONOMICE		8.825.000	7.536.000	8.824.945	8.824.945	5.115.092	3.709.853	4.609.248
	50					Alte actiuni economice		8.825.000	7.536.000	8.824.945	8.824.945	5.115.092	3.709.853	4.609.248

DETALIEREA CHELTUIELILOR
 INSTITUTIIL PUBLICE FINANATE DIN VENITURI PROPRII
 SI SUBVENTII DIN BUGETUL LOCAL
 30.09.2017

Capi- tol	Sub- capi- tol	Pa- ra- graf	Gra- pa / Titlu	Ar- ti- col	Ali- ne- at	Denumire indicator	Credite de angajament	Credite bugetare		Angajamente bugetare	Angajamente legale	Plati efectuate	Angajamente legale de platit	Cheltuieli efective
								anuale aprobate la finele perioadei de raportare	trimestriale cumulate					
A						B	I	2	3	4	5	6	7=5-6	8
5010						TOTAL CHELTUIELI DIN VENITURI PROPRII SI SUBVENTII		155.825.400	123.564.350	127.572.680	127.572.680	79.132.789	48.439.891	79.282.360
	01					CHELTUIELI CURENTE		134.113.210	102.691.168	120.939.626	120.939.626	77.944.560	42.975.066	77.483.408
	10					TITLUL I CHELTUIELI DE PERSONAL		59.947.030	44.944.480	59.226.330	59.226.330	39.615.943	19.619.387	49.770.657
	20					TITLUL II BUNURI SI SERVICII		74.091.180	57.691.680	61.650.681	61.650.681	38.286.002	23.364.679	36.670.784
	57					TITLUL VIII ASISTENTA SOCIALA		15.000	10.000	9.999	9.999	9.999		9.351
	59					TITLUL XI ALTE CHELTUIELI		60.000	45.000	32.616	32.616	32.616		32.616
	70					CHELTUIELI DE CAPITAL		21.712.190	20.873.190	6.768.785	6.768.785	1.303.960	5.464.825	1.798.892
	71					TITLUL XIII ACTIVE NEFINANCIARE		21.712.190	20.873.190	6.768.785	6.768.785	1.303.960	5.464.825	1.798.892
	84					PLATI EFECTUATE IN ANII PRECEDENTI SI RECUPERATE IN ANUL CURENT								
	85					Titlu XIX PLATI EFECTUATE IN ANII PRECEDENTI SI RECUPERATE IN ANUL CURENT				-115.731	-115.731	-115.731		
6110						ORDINE PUBLICA SI SIGURANTA NATIONALA		10.850.000	8.161.000	10.849.000	10.849.000	7.073.504	3.775.496	7.427.278
	01					CHELTUIELI CURENTE		10.845.000	8.096.000	10.844.000	10.844.000	7.068.904	3.775.096	7.399.620
	10					TITLUL I CHELTUIELI DE PERSONAL		10.095.000	7.447.000	10.095.000	10.095.000	6.665.325	3.429.675	7.088.240
	10 01					Cheltuieli salariale in bani		6.491.000	4.670.000	6.491.000	6.491.000	4.167.559	2.323.441	4.398.672
	10 01 01					Salarii de baza		5.523.080	3.978.080	5.523.080	5.523.080	3.679.241	1.843.759	3.884.748
	10 01 05					Sporuri pentru conditii de munca		780.000	573.000	780.000	780.000	470.544	309.456	494.573
	10 01 30					Alte drepturi salariale in bani		188.000	119.000	188.000	188.000	17.774	170.226	19.351
	10 02					Cheltuieli salariale in natura		2.160.000	1.730.000	2.160.000	2.160.000	1.585.659	574.341	1.694.476
	10 02 02					Norme de hrana		2.030.000	1.600.000	2.030.000	2.030.000	1.483.510	544.490	1.483.286
	10 02 03					Uniforme si echipament obligatoriu		130.000	130.000	130.000	130.000	100.149	29.851	209.190
	10 03					Contributii		1.444.000	1.047.000	1.444.000	1.444.000	912.107	531.893	595.892
	10 03 01					Contributii de asigurari sociale de stat		1.027.000	737.000	1.027.000	1.027.000	657.087	369.913	696.248
	10 03 02					Contributii de asigurari de somaj		32.000	25.000	32.000	32.000	19.987	12.013	21.245

Capi- tol	Sub- capi- tol	Pa- ra- graf	Gru- pa / Titlu	Ar- ti- col	Al- ne- at	Denumire indicator	Credite de angajament	Credite bugetare		Angajamente bugetare	Angajamente legale	Plati efectuate	Angajamente legale de platit	Cheltuieli efective
								anuale aprobrate la finele perioadei de raportare	trimestriale cumulate					
A						B	I	2	3	4	5	6	7=5-6	8
			10	03	03	Contributii de asigurari sociale de sanatate		338.000	244.000	338.000	338.000	215.616	122.384	228.730
			10	03	04	Contributii de asigurari pentru accidente de munca si boli profesionale		17.000	13.000	17.000	17.000	10.839	6.161	11.481
			10	03	06	Contributii pentru concedii si indemnizatii		30.000	28.000	30.000	30.000	8.578	21.422	37.388
			20			TITLUL II BUNURI SI SERVICII		750.000	649.000	749.000	749.000	403.579	345.421	311.380
			20	01		Bunuri si servicii		399.000	334.000	399.000	399.000	229.945	169.055	223.785
			20	01	01	Furnituri de birou		25.000	21.000	25.000	25.000	11.302	13.698	15.041
			20	01	02	Materiale pentru curatenie		2.000	2.000	2.000	2.000	954	1.046	1.608
			20	01	03	Incalzit, iluminat si forta motrica		80.000	75.000	80.000	80.000	61.069	18.931	41.889
			20	01	04	Apa, canal si salubritate		10.000	9.000	10.000	10.000	2.654	7.346	2.276
			20	01	05	Carburanti si lubrifianti		55.000	30.000	55.000	55.000	28.000	35.000	41.389
			20	01	06	Piese de schimb		30.000	25.000	30.000	30.000	21.431	8.569	18.485
			20	01	08	Posta, telecomunicatii, radio, tv, internet		75.000	60.000	75.000	75.000	49.712	25.288	41.044
			20	01	09	Materiale si prestari de servicii cu caracter functional		70.000	65.000	70.000	70.000	28.367	41.633	27.787
			20	01	30	Alte bunuri si servicii pentru intretinere si functionare		52.000	47.000	52.000	52.000	34.458	17.542	34.266
			20	02		Reparatii curente		10.000	10.000	10.000	10.000	3.617	6.383	3.040
			20	05		Bunuri de natura obiectelor de inventar		40.000	40.000	40.000	40.000	16.626	23.374	9.387
			20	05	30	Alte obiecte de inventar		40.000	40.000	40.000	40.000	16.626	23.374	9.387
			20	06		Deplasari, detasari, transferari		5.000	5.000	5.000	5.000	85	4.915	85
			20	06	01	Deplasari interne, detasari, transferari		5.000	5.000	5.000	5.000	85	4.915	85
			20	11		Carti, publicatii si materiale documentare		1.000	1.000					
			20	12		Consultanta si expertize		25.000	25.000	25.000	25.000	4.800	20.200	4.800

Capi- tol	Sub- capi- tol	Pa- ra- graf	Gra- pa / Titlu	Ar- ti- col	Al- ne- at	Denumire indicator	Credite de angajament	Credite bugetare		Angajamente bugetare	Angajamente legale	Plati efectuate	Angajamente legate de platit	Cheltuieli efective
								anuale aprobate la finele perioadei de raportare	trimestriale cumulate					
A						B	1	2	3	4	5	6	7=5-6	8
			20	13		Pregative profesionala		5.000	5.000	5.000	5.000	750	4.250	750
			20	14		Protectia muncii		15.000	12.000	15.000	15.000	8.555	6.445	7.776
			20	15		Munitione, furnituri si arnuament de natura activelor fixe pentru armata		5.000	5.000	5.000	5.000	1.800	3.200	568
			20	25		Cheltuieli judiciare si extrajudiciare derivate din actiuni in reprezentarea intereselor statului, potrivit dispozitiilor legale		75.000	73.000	75.000	75.000	8.620	66.380	8.598
			20	30		Alte cheltuieli		170.000	139.000	170.000	170.000	128.781	43.219	52.591
			20	30	01	Reclama si publicitate		5.000	5.000	5.000	5.000	1.750	3.250	1.460
			20	30	03	Prime de asigurare non-viata		7.000	6.000	7.000	7.000	3.059	3.941	3.059
			20	30	30	Alte cheltuieli cu bunuri si servicii		158.000	128.000	158.000	158.000	123.972	34.028	48.132
			70			CHELTUIELI DE CAPITAL		5.000	5.000	5.000	5.000	4.600	400	27.658
			71			TITLUL XIII ACTIVE NEFINANCIARE		5.000	5.000	5.000	5.000	4.600	400	27.658
			71	01		Active fixe		5.000	5.000	5.000	5.000	4.600	400	27.658
			71	01	02	Masini, echipamente si mijloace de transport								
			71	01	03	Mobilier, aparatura birofica si alte active corporale		5.000	5.000	5.000	5.000	4.600	400	1.466
			71	01	30	Alte active fixe (inclusiv reparatii capitale)								5.151
6510						INVATAMANT		7.010.970	5.354.740	5.314.788	5.314.788	2.784.863	2.529.925	2.921.890
			01			CHELTUIELI CURENTE		6.934.480	5.278.250	5.238.298	5.238.298	2.784.863	2.453.435	2.866.524
			10			TITLUL I CHELTUIELI DE PERSONAL		1.100.490	812.700	812.700	812.700	765.866	46.834	761.997
			10	01		Cheltuieli salariale in bani		873.500	639.900	639.900	639.900	623.760	16.140	619.573
			10	01	01	Salarii de baza		312.800	234.000	234.000	234.000	234.000		235.691
			10	01	06	Alte sporuri		30.800	23.580	23.500	23.500	23.140	360	27.072
			10	01	10	Fond pentru costuri ocupate prin cunul		111.000	86.020	85.000	85.000	86.000		85.852

Capi- tol	Sub- capi- tol	Pa- ra- graf	Gru- pa / Titlu	Ar- ti- col	Ali- ne- at	Denumire indicator	Credite de angajament	Credite bugetare		Angajamente bugetare	Angajamente legale	Plati efectuate	Angajamente legale de platit	Cheltuieli efective
								anuale aprobate la finele perioadei de raportare	trimestriale cumulate					
A						B	1	2	3	4	5	6	7=5-6	8
	10	01	11			Fond aferent platii cu ora		417.000	293.400	293.400	293.400	279.583	13.817	269.927
	10	01	13			Indemnizatii de delegare		560	500	560	500	17	483	17
	10	01	30			Alte drepturi salariale in bani		3.000	2.500	2.500	2.500	1.020	1.480	1.020
	10	03				Contributii		226.500	172.800	172.800	172.800	142.166	30.694	142.424
	10	03	01			Contributii de asigurari sociale de stat		152.200	115.600	115.600	115.600	101.284	14.316	100.622
	10	03	02			Contributii de asigurari de somaj		7.400	5.300	5.300	5.300	3.034	2.266	3.021
	10	03	03			Contributii de asigurari sociale de sanatate		54.000	41.500	41.500	41.500	32.560	8.940	32.343
	10	03	04			Contributii de asigurari pentru accidente de munca si boli profesionale		3.900	3.100	3.100	3.100	1.170	1.930	1.162
	10	03	06			Contributii pentru concedii si indemnizatii		9.400	7.300	7.300	7.300	4.058	3.242	5.276
	20					TITLUL II BUNURI SI SERVICII		5.819.080	4.455.550	4.415.599	4.415.599	2.008.908	2.406.601	2.005.176
	20	01				Bunuri si servicii		1.025.959	838.000	714.623	714.623	312.855	401.768	334.739
	20	01	01			Furnituri de birou		76.440	63.340	39.500	39.500	9.738	29.762	9.329
	20	01	02			Materiale pentru curatenie		75.500	64.900	51.465	51.465	6.274	45.191	5.756
	20	01	03			Incalzit, iluminat si forta motrica		120.200	98.200	90.200	90.200	27.941	62.259	20.923
	20	01	04			Apa, canal si salubritate		52.000	42.500	28.703	28.703	3.019	25.684	3.204
	20	01	05			Carburanti si lubrifianti		22.000	18.300	16.040	16.040	7.538	8.502	7.069
	20	01	06			Piese de schimb		12.000	11.000	12.000	12.000	1.147	10.853	1.147
	20	01	07			Transport		7.600	5.100	4.800	4.000		4.000	
	20	01	08			Posta, telecomunicatii, radio, tv, internet		32.500	25.000	18.214	18.214	6.572	11.642	2.769
	20	01	09			Materiale si prestari de servicii cu caracter functional		95.040	73.200	51.790	51.790	22.555	29.215	25.208
	20	01	30			Alte bunuri si servicii pentru intretinere si functionare		532.570	436.670	402.711	402.711	228.071	174.640	259.334

Capi- tol	Sub- capi- tol	Pa- ra- graf	Gru- pa / Titlu	Ar- ti- col	Ali- ne- at	Denumire indicator	Credite de angajament	Credite bugetare		Angajamente bugetare	Angajamente legate	Plati efectuate	Angajamente legale de platit	Cheltuieli efective
								anuale aprobrate la finele perioadei de raportare	trimestriale cumulate					
A						B	I	2	3	4	5	6	7=5-6	8
			20	02		Reparatii curente		378.200	355.120	207.946	207.946	153.589	54.357	153.589
			20	03		Hrana		3.793.700	2.786.480	3.097.938	3.097.938	1.406.895	1.691.043	1.437.330
			20	03	01	Hrana pentru oameni		3.793.700	2.786.480	3.097.938	3.097.938	1.406.895	1.691.043	1.437.330
			20	05		Bunuri de natura obiectelor de inventar		254.260	181.388	150.500	150.500	34.058	116.442	23.093
			20	05	03	Lenjerie si accesorii de pat		25.000	20.000	20.000	20.000		20.000	
			20	05	30	Alte obiecte de inventar		229.260	161.388	130.500	130.500	34.058	96.442	23.093
			20	06		Deplasari, delasari, transferari		7.200	7.200	6.200	6.200	1.669	4.531	24.174
			20	06	01	Depasari interne, delasari, transferari		5.200	5.200	4.200	4.200	78	4.122	78
			20	06	02	Deplasari in strainatate		2.000	2.000	2.000	2.000	1.591	409	24.096
			20	11		Carti, publicatii si materiale documentare		3.500	2.500	3.500	3.500	2.000	1.500	2.000
			20	12		Consultanta si expertiza		61.000	58.000	61.000	61.000	5.770	55.230	5.770
			20	13		Pregative profesionala		13.520	12.520	11.520	11.520	1.500	10.020	1.500
			20	14		Protectia muncii		10.000	8.000	9.000	9.000	235	8.765	235
			20	25		Cheltuieli judiciare si extrajudiciare derivate din actiuni in reprezentarea intereselor statului, potrivit dispozitiilor legale		10.000	10.000					
			20	30		Alte cheltuieli		261.750	196.350	153.372	153.372	90.427	62.945	112.746
			20	30	30	Alte cheltuieli cu bunuri si servicii		261.750	196.350	153.372	153.372	90.427	62.945	112.746
			57			TITLUL VIII ASISTENTA SOCIALA		15.000	10.000	9.999	9.999	9.999		9.351
			57	02		Ajutoare sociale		15.000	10.000	9.999	9.999	9.999		9.351
			57	02	01	Ajutoare sociale in numerar		15.000	10.000	9.999	9.999	9.999		9.351
			70			CHELTUIELI DE CAPITAL		76.490	76.490	76.490	76.490		76.490	55.366
			71			TITLUL XIII ACTIVE NEFINANCIARE		76.490	76.490	76.490	76.490		76.490	55.366
			71	01		Active fixe		75.350	75.350	75.350	75.350		75.350	55.366
			71	01	02	Masini, echipamente si mijloace de transport		10.350	10.350	10.350	10.350		10.350	38.110

Capi- tol	Sub- capi- tol	Pa- ra- graf	Gru- pa / Titlu	Ar- ti- col	Ali- ne at	Denumire indicator	Credite de angajament	Credite bugetare		Angajamente bugetare	Angajamente legale	Plati efectuate	Angajamente legale de platit	Cheltuieli efective
								anuale aprobrate la finele perioadei de raportare	trimestriale cumulate					
A						B	I	2	3	4	5	6	7=5-6	8
			71	01	03	Mobilier, aparatura birou si alte active corporale								5.397
			71	01	30	Alte active fixe (inclusiv reparatii capitale)		65.000	65.000	65.000	65.000		65.000	11.859
			71		03	Reparatii capitale aferente activelor fixe		1.140	1.140	1.140	1.140		1.140	
6610						SANATATE		47.316.205	38.914.200	25.937.940	25.937.940	18.964.047	6.973.893	19.176.982
			01			CHELTUIELI CURENTE		34.391.000	25.989.000	25.720.146	25.720.146	18.761.641	6.958.505	18.975.002
			10			TITLUL I CHELTUIELI DE PERSONAL		22.720.400	17.270.200	22.720.400	22.720.400	16.068.730	6.711.670	16.058.880
			10	01		Cheltuieli salariale in bani		17.546.800	13.374.700	17.546.800	17.546.800	12.551.838	4.994.562	12.602.099
			10	01	01	Salarii de baza		9.821.200	7.465.900	9.821.200	9.821.200	7.229.639	2.591.561	7.253.128
			10	01	05	Sporuri pentru conditii de munca		5.228.000	4.082.000	5.228.000	5.228.000	3.638.315	1.589.665	3.656.086
			10	01	06	Alte sporuri		2.100.000	1.600.000	2.100.000	2.100.000	1.424.764	675.236	1.419.384
			10	01	11	Fond aferent platii cu ora		336.800	258.400	336.800	336.800	210.168	106.692	241.552
			10	01	30	Alte drepturi salariale in bani		60.800	48.400	60.800	60.800	28.992	31.808	31.939
			10	02		Cheltuieli salariale in natura		1.166.400	874.800	1.166.400	1.166.400	598.995	567.405	597.074
			10	02	01	Tichete de masa		1.166.400	874.800	1.166.400	1.166.400	598.995	567.405	597.074
			10	03		Contributii		4.007.200	3.020.700	4.007.200	4.007.200	2.857.897	1.149.303	2.859.707
			10	03	01	Contributii de asigurari sociale de stat		2.752.400	2.074.300	2.752.400	2.752.400	1.991.261	761.139	1.998.891
			10	03	02	Contributii de asigurari de somaj		106.800	80.100	106.800	106.800	62.720	44.680	62.975
			10	03	03	Contributii de asigurari sociale de sanatate		926.800	698.400	926.800	926.800	652.827	273.973	655.310
			10	03	04	Contributii de asigurari pentru accidente de munca si boli profesionale		55.600	43.700	55.600	55.600	35.075	20.525	35.217
			10	03	06	Contributii pentru concedii si indemnizatii		165.600	124.200	165.600	165.600	116.014	49.586	107.314
			20			TITLUL II BUNURI SI SERVICII		11.670.600	8.673.800	2.967.130	2.967.130	2.720.295	246.835	2.883.506

Capi- tol	Sub- capi- tol	Pa- ra- graf	Gru- pa / Titlu	Ar- ti- col	Ali- ne- at	Denumire indicator	Credite de angajament	Credite bugetare		Angajamente bugetare	Angajamente legale	Plati efectuate	Angajamente legale de platit	Cheltuieli efective
								anuale aprobat la finele perioadei de raportare	trimestriale cumulate					
A						B	1	2	3	4	5	6	7=5-6	8
			20	01		Bunuri si servicii		3.843.100	2.883.600	1.270.517	1.270.517	1.207.378	63.139	1.234.223
			20	01	01	Furnituri de birou		113.900	85.600	27.617	27.617	27.158	459	29.126
			20	01	02	Materiale pentru curatenie		142.600	106.700	37.269	37.269	34.728	2.541	46.592
			20	01	03	Incalzit, iluminat si forta motrica		796.400	547.300	376.330	376.330	376.330		360.172
			20	01	04	Apa, canal si salubritate		410.000	357.600	158.636	158.636	158.636		158.555
			20	01	05	Carburanti si lubrifianti		30.200	22.700	8.231	8.231	7.317	914	7.104
			20	01	06	Piese de schimb		40.000	30.000					
			20	01	08	Posta, telecomunicatii, radio, tv, internet		147.800	131.800	38.587	38.587	38.587		38.326
			20	01	09	Materiale si prestari de servicii cu caracter functional		147.600	110.700	33.790	33.790	31.789	2.001	37.814
			20	01	30	Alte bunuri si servicii pentru intretinere si functionare		2.016.000	1.512.000	590.057	590.057	532.833	57.228	556.534
			20	02		Reparatii curente		1.958.800	1.429.800	151.548	151.548	150.268	1.280	128.021
			20	03		Hrana		1.700.000	1.275.000	699.424	699.424	621.034	78.390	690.217
			20	03	01	Hrana pentru oameni		1.700.000	1.275.000	699.424	699.424	621.034	78.390	690.217
			20	04		Medicamente si materiale sanitare		2.272.900	1.706.500	585.268	585.268	486.734	98.534	674.098
			20	04	01	Medicamente		1.800.000	1.350.000	461.805	461.805	372.476	89.329	536.154
			20	04	02	Materiale sanitare		209.800	157.400	29.765	29.765	27.571	2.194	40.094
			20	04	03	Reactivi		130.800	98.100	26.939	26.939	25.640	1.299	26.510
			20	04	04	Dezinfectanti		132.300	101.000	66.759	66.759	61.047	5.712	71.340
			20	05		Bunuri de natura obiectelor de inventar		718.000	526.300	109.542	109.542	105.367	4.175	
			20	05	01	Uniforme si echipament		149.200	111.900	80	80	80		
			20	05	03	Lenjerie si accesorii de pat		210.000	157.500					
			20	05	30	Alte obiecte de inventar		358.800	256.900	109.462	109.462	105.287	4.175	
			20	06		Deplasari, detasari, transferari		50.000	40.000	30.242	30.242	30.077	165	30.077
			20	06	01	Deplasari interne, detasari, transferari		50.000	40.000	30.242	30.242	30.077	165	30.077
			20	09		Materiale de laborator		86.000	64.500	5.042	5.042	4.033	1.009	4.675

Capi- tol	Sub- capi- tol	Pa- ra- graf	Gru- pa / Titlu	Ar- ti- col	Ali- ne- at	Denumire indicator	Credite de angajament	Credite bugetare		Angajamente bugetare	Angajamente legale	Plati efectuate	Angajamente legale de platit	Cheltuieli efective
								anuale aprobate la finele perioadei de raportare	trimestriale cumulate					
								1	2					
			20	11		Carti, publicatii si materiale documentare		21.600	16.200					
			20	13		Pregatire profesionala		150.000	125.000	23.506	23.506	23.506		23.507
			20	14		Protectia muncii		105.200	78.900	4.869	4.869	4.869		4.884
			20	25		Cheltuieli judiciare si extrajudiciare derivate din actiuni in reprezentarea intereselor statului, potrivit dispozitiilor legale		90.000	67.500					
			20	30		Alte cheltuieli		615.000	461.300	87.172	87.172	87.029	143	94.204
			20	30	01	Reclama si publicitate		50.000	37.500	4.305	4.305	4.305		4.075
			20	30	03	Prime de asigurare non-viata		210.000	157.500	8.018	8.018	8.018		8.018
			20	30	30	Alte cheltuieli cu bunuri si servicii		355.000	266.300	74.849	74.849	74.706	143	82.111
			59			TITLUL XI ALTE CHELTUIELI		60.000	45.000	32.616	32.616	32.616		32.616
			59	01		Burse		60.000	45.000	32.616	32.616	32.616		32.616
			70			CHELTUIELI DE CAPITAL		12.925.200	12.925.200	227.295	227.295	211.907	15.388	201.980
			71			TITLUL XIII ACTIVE NEFINANCIARE		12.925.200	12.925.200	227.295	227.295	211.907	15.388	201.980
			71	01		Active fixe		12.925.200	12.925.200	227.295	227.295	211.907	15.388	201.980
			71	01	02	Masini, echipamente si mijloace de transport		4.041.000	4.041.000	81.194	81.194	81.194		149.100
			71	01	03	Mobilier, aparatura birou si alte active corporale								365
			71	01	30	Alte active fixe (inclusiv reparatii capitale)		8.884.200	8.884.200	146.101	146.101	130.713	15.388	52.575
			84			PLATI EFECTUATE IN ANII PRECEDENTI SI RECUPERATE IN ANUL CURENT				-9.501	-9.501	-9.501		
			85			Titlu XIX PLATI EFECTUATE IN ANII PRECEDENTI SI RECUPERATE IN ANUL CURENT				-9.501	-9.501	-9.501		

Capi- tol	Sub- capi- tol	Pa- ra- graf	Gru- pa / Titlu	Ar- ti- col	Ali- ne- at	Denumire indicator	Credite de angajament	Credite bugetare		Angajamente bugetare	Angajamente legale	Plati efectuate	Angajamente legale de platit	Cheltuieli efective
								anuale aprobate la finele perioadei de raportare	trimestriale cumulate					
A						B	1	2	3	4	5	6	7=5-6	8
			85	01		Plati efectuate in anii precedenti si recuperate in anul curent								
			85	01	01	Plati efectuate in anii precedenti si recuperate in anul curent (SF)				-9.501	-9.501	-9.501		
6710						CULTURA, RECREERE SI RELIGIE		12.026.200	9.307.700	9.714.451	9.714.451	5.584.563	4.129.888	5.981.980
						CHELTUIELI CURENTE		10.351.209	8.177.700	9.729.200	9.729.200	5.599.312	4.129.888	5.821.362
						TITLUL I CHELTUIELI DE PERSONAL		5.546.700	4.289.139	5.113.799	5.113.799	3.246.789	1.866.911	3.388.081
						Cheltuieli salariale in bani		4.618.390	3.575.500	4.237.300	4.237.300	2.720.724	1.516.576	2.837.396
						10 01 01 Salarii de baza		3.287.709	2.494.200	3.077.700	3.077.700	2.012.224	1.065.476	2.080.366
						10 01 05 Sporuri pentru conditii de munca		287.600	222.300	263.600	263.600	147.724	115.876	155.124
						10 01 06 Alte sporuri		309.000	239.000	300.000	300.000	175.159	124.841	180.009
						10 01 12 Indemnizatii platite unor persoane din afara unitatii		580.609	470.000	580.000	580.000	379.507	280.493	415.588
						10 01 13 Indemnizatii de delegare		15.000	15.000					
						10 01 30 Alte drepturi salariale in bani		148.099	144.000	16.608	16.000	6.110	9.890	6.219
						10 03 Contributii		928.409	713.620	876.409	876.409	526.065	350.335	550.685
						10 03 01 Contributii de asigurari sociale de stat		641.800	489.909	603.800	603.800	368.790	235.070	382.869
						10 03 02 Contributii de asigurari de somaj		21.280	16.400	20.209	20.200	11.073	9.127	11.582
						10 03 03 Contributii de asigurari sociale de sanatate		213.409	164.500	202.409	202.409	121.325	81.071	125.959
						10 03 04 Contributii de asigurari pentru accidente de munca si boli profesionale		17.790	14.520	16.799	16.790	8.948	7.752	9.244
						10 03 06 Contributii pentru concedii si indemnizatii		34.309	28.309	33.380	33.309	15.985	17.315	21.120
						20 TITLUL II BUNURI SI SERVICII		4.804.500	3.888.589	4.615.500	4.615.500	2.352.523	2.262.977	2.433.281
						20 01 Bunuri si servicii		1.839.700	1.415.200	1.803.709	1.803.700	701.859	1.101.841	826.156
						20 01 01 Furnizori de birou		29.000	22.000	28.000	28.099	16.442	11.558	19.777

Capi- tot	Sub- capi- tot	Pa- ra- graf	Gru- pa / Titlu	Ar- ti- col	Ali- ne- at	Denumire indicator	Credite de angajament	Credite bugetare		Angajamente bugetare	Angajamente legale	Plati efectuate	Angajamente legale de platit	Cheltuieli efective
								anuale aprobate la finele perioadei de raportare	trimestriale cumulate					
A						B	1	2	3	4	5	6	7=5-6	8
			20	01	02	Materiale pentru curatenie		33.000	25.000	32.000	32.000	10.578	21.422	11.594
			20	01	03	Incalzit, iluminat si forta motrica		630.700	488.700	623.700	623.700	250.022	373.678	267.532
			20	01	04	Apa, canal si salubritate		35.000	26.500	34.000	34.000	9.234	24.766	7.088
			20	01	05	Carburanti si lubrifianti		60.000	42.000	57.000	57.000	16.455	40.545	32.070
			20	01	06	Piese de schimb		30.000	23.000	20.000	20.000	1.637	18.363	
			20	01	07	Transport		25.000	19.000	24.000	24.000	6.655	17.345	9.415
			20	01	08	Posta, telecomunicatii, radio, tv, internet		37.000	29.000	35.000	35.000	20.064	14.936	20.976
			20	01	09	Materiale si prestari de servicii cu caracter functional		425.000	330.000	415.000	415.000	126.530	288.470	124.154
			20	01	30	Alte bunuri si servicii pentru intretinere si functionare		535.000	410.000	535.000	535.000	244.242	290.758	333.550
			20	02		Reparatii curente		65.000	65.000	45.000	45.000	6.002	38.998	6.002
			20	05		Bunuri de natura obiectelor de inventar		345.000	328.000	340.000	340.000	106.348	233.652	57.346
			20	05	01	Uniforme si echipament		5.000	3.000					
			20	05	30	Alte obiecte de inventar		340.000	325.000	340.000	340.000	106.348	233.652	57.346
			20	06		Deplasari, detasari, transferari		84.000	77.000	58.000	58.000	12.917	45.083	12.917
			20	06	01	Deplasari interne, detasari, transferari		45.000	38.000	43.000	43.000	8.155	34.845	8.155
			20	06	02	Deplasari in strainatate		39.000	39.000	15.000	15.000	4.762	10.238	4.762
			20	11		Carti, publicatii si materiale documentare		8.000	5.000	7.000	7.000	2.258	5.742	1.380
			20	12		Consultanta si expertiza		50.000	30.000					
			20	13		Pregatire profesionala		25.000	24.000	5.000	5.000	1.000	4.000	1.000
			20	14		Protectia muncii		25.000	19.000	25.000	25.000	13.715	11.285	12.075
			20	30		Alte cheltuieli		2.362.800	1.925.380	2.331.800	2.331.800	1.509.424	823.376	1.516.405
			20	30	01	Reclama si publicitate		7.000	6.000	6.000	6.000	4.019	1.981	4.019
			20	30	04	Chirii		20.000	15.000	20.000	20.000	6.034	13.966	4.338
			20	30	30	Alte cheltuieli cu bunuri si servicii		2.335.800	1.904.380	2.305.800	2.305.800	1.489.371	806.429	1.508.068

Capi- tol	Sub- capi- tol	Pa- ra- graf	Gru- pa / Titlu	Ar- ti- col	Ali- ne- at	Denumire indicator	Credite de angajament	Credite bugetare		Angajamente bugetare	Angajamente legale	Plati efectuate	Angajamente legale de platit	Cheltuieli efective
								anuale aprobat la finele perioadei de raportare	trimestriale cumulate					
A						B	I	2	3	4	5	6	7=5-6	8
			70			CHELTUIELI DE CAPITAL		1.675.000	1.130.000					160.538
			71			TITLUL XIII ACTIVE NEFINANCIARE		1.675.000	1.130.000					160.538
			71	01		Active fixe		1.675.000	1.130.000					160.538
			71	01	01	Constructii		10.000	10.000					
			71	01	02	Masini, echipamente si mijloace de transport		290.000	220.000					145.080
			71	01	03	Mobilier, aparatura birotica si alte active corporale		100.000	100.000					15.458
			71	01	30	Alte active fixe (inclusiv reparatii capitale)		1.275.000	800.000					
			84			PLATI EFECTUATE IN ANII PRECEDENTI SI RECUPERATE IN ANUL CURENT				-14.749	-14.749	-14.749		
			85			Titlu XIX PLATI EFECTUATE IN ANII PRECEDENTI SI RECUPERATE IN ANUL CURENT				-14.749	-14.749	-14.749		
			85	01		Plati efectuate in anii precedenti si recuperate in anul curent				-14.749	-14.749	-14.749		
			85	01	01	Plati efectuate in anii precedenti si recuperate in anul curent (SF)				-14.749	-14.749	-14.749		
6810						ASIGURARI SI ASISTENTA SOCIALA		15.006.530	11.958.210	14.340.265	14.340.265	9.757.822	4.582.443	9.929.176
			01			CHELTUIELI CURENTE		14.938.530	11.910.210	14.299.982	14.299.982	9.770.650	4.529.332	9.872.133
			10			TITLUL I CHELTUIELI DE PERSONAL		9.386.530	7.212.460	9.386.530	9.386.530	6.185.941	3.200.589	6.214.634
			10	01		Cheltuieli salariale in bani		7.650.150	5.861.180	7.650.150	7.650.150	5.041.622	2.608.528	5.064.133
			10	01	01	Salarii de baza		6.424.550	4.915.700	6.424.550	6.424.550	4.339.725	2.084.825	4.341.571
			10	01	05	Sporuri pentru conditii de munca		970.360	746.240	970.360	970.360	572.987	397.453	570.625
			10	01	06	Alte sporuri		150.240	118.160	150.240	150.240	59.643	90.597	59.620
			10	01	30	Alte drepturi salariale in bani		105.000	81.000	105.000	105.000	69.347	35.653	92.317
			10	03		Contributii		1.736.380	1.351.360	1.736.380	1.736.380	1.144.319	592.061	1.150.501

Capi- tol	Sub- capit- ol	Pa- ra- graf	Gru- pa / Titlu	Ar- ti- cot	Ali- ne- at	Denumire indicator	Credite de angajament	Credite bugetare		Angajamente bugetare	Angajamente legale	Plati efectuate	Angajamente legale de platit	Cheltuieli efective
								anuale aprobrate la finele perioadei de raportare	trimestriate cumulate					
A						B	1	2	3	4	5	6	7=5-6	8
			10 03 01			Contributii de asigurari sociale de stat		1.212.340	931.910	1.212.340	1.212.340	802.632	409.708	806.902
			10 03 02			Contributii de asigurari de somaj		39.030	32.980	39.030	39.030	24.633	14.397	24.775
			10 03 03			Contributii de asigurari sociale de sanatate		400.110	315.640	400.110	400.110	261.761	138.349	263.303
			10 03 04			Contributii de asigurari pentru accidente de munca si boli profesionale		19.870	17.130	19.870	19.870	12.350	7.520	12.411
			10 03 06			Contributii pentru concedii si indemnizatii		65.030	53.760	65.030	65.030	42.943	22.087	43.050
			20			TITLUL II BUNURI SI SERVICII		5.552.000	4.697.750	4.913.452	4.913.452	3.584.709	1.328.743	3.657.499
			20 01			Bunuri si servicii		1.699.200	1.474.400	1.492.431	1.492.431	1.096.595	395.836	1.135.819
			20 01 01			Furnituri de birou		19.000	18.000	15.980	15.980	9.181	6.799	14.857
			20 01 02			Materiale pentru curatenie		258.000	176.000	198.322	198.322	129.012	69.310	131.906
			20 01 03			Incalzit, iluminat si forta motrica		610.000	560.000	566.019	566.019	446.507	119.512	406.925
			20 01 04			Apa, canal si salubritate		252.000	234.000	235.191	235.191	195.426	39.765	191.107
			20 01 05			Carburanti si lubrifianti		69.000	54.000	44.216	44.216	30.184	14.032	46.172
			20 01 06			Piese de schimb		23.600	21.900	18.181	18.181	4.432	13.749	6.486
			20 01 08			Posta, telecomunicatii, radio, tv, internet		33.200	29.400	25.319	25.319	20.009	5.310	20.009
			20 01 09			Materiale si prestari de servicii cu caracter functional		297.000	248.000	265.700	265.700	179.034	86.666	134.077
			20 01 30			Alte bunuri si servicii pentru intretinere si functionare		158.000	134.000	123.503	123.503	82.810	40.693	114.280
			20 02			Reparatii curente		110.000	95.000	89.789	89.789	40.913	49.776	40.913
			20 03			Hrana		2.923.000	2.445.000	2.568.514	2.568.514	1.944.496	624.018	1.999.150
			20 03 01			Hrana pentru oameni		2.923.000	2.445.000	2.568.514	2.568.514	1.944.496	624.018	1.999.150
			20 04			Medicamente si materiale sanitare		107.400	87.800	92.415	92.415	59.273	33.142	76.594
			20 04 01			Medicamente		76.700	63.100	66.257	66.257	43.200	23.057	57.250

Capi- tol	Sub- capi- tol	Pa- ra- graf	Gru- pa / Titlu	Ar- ti- col	Ali- ne- at	Denumire indicator	Credite de angajament	Credite bugetare		Angajamente bugetare	Angajamente legale	Plati efectuate	Angajamente legale de platit	Cheltuieli efective
								anuale aprobrate la finele perioadei de raportare	trimestriale cumulate					
A						B	1	2	3	4	5	6	7=5-6	8
						PRECEDENTI SI RECUPERATE IN ANUL CURENT								
85 01						Plati efectuate in anii precedenti si recuperate in anul curent				-27.717	-27.717	-27.717		
85 01 01						Plati efectuate in anii precedenti si recuperate in anul curent (SF)				-27.717	-27.717	-27.717		
7010						LOCUINTE, SERVICII SI DEZVOLTARE				-27.717	-27.717	-27.717		
01						CHELTUIELI CURENTE	15.149.500	11.002.500	14.487.610	14.487.610	7.534.016	6.953.594	8.644.233	
10						TITLUL I CHELTUIELI DE PERSONAL	13.459.000	9.586.080	13.429.080	13.429.080	7.185.737	6.243.203	7.682.625	
10 01						Cheltuieli salariale in bani	6.883.000	4.658.000	6.883.000	6.883.000	3.968.656	2.914.344	4.442.808	
10 01 01						Salarii de baza	5.343.000	3.639.000	5.143.800	5.343.600	3.269.320	2.093.680	3.505.303	
10 01 05						Sporuri pentru conditii de munca	675.000	452.000	675.000	675.000	354.160	320.840	779.250	
10 01 13						Indemnizatii de delegare	6.000	4.000	6.000	6.000	255	5.745	255	
10 01 30						Alte drepturi salariale in bani	107.000	105.000	107.000	107.000	48.878	58.122	17.288	
10 02						Cheltuieli salariale in natura	360.000	218.000	360.000	360.000	148.095	211.905	148.095	
10 02 01						Tichete de masa	260.000	198.000	360.000	360.000	148.095	211.905	148.095	
10 02 06						Vouchere de vacanta	100.000	20.000						
10 03						Contributii	1.189.000	801.000	1.180.000	1.180.000	571.241	608.759	789.410	
10 03 01						Contributii de asigurari sociale de stat	818.080	556.090	818.080	818.080	409.918	408.082	555.864	
10 03 02						Contributii de asigurari de somaj	27.400	19.400	27.400	27.400	12.237	15.163	16.785	
10 03 03						Contributii de asigurari sociale de sanatate	279.000	187.000	279.000	279.000	133.333	145.667	181.321	
10 03 04						Contributii de asigurari pentru accidente de munca si boli profesionale	9.200	7.200	9.200	9.200	4.348	4.852	5.759	
10 03 06						Contributii pentru concedii si indemnizatii	46.400	31.400	46.400	46.400	11.405	34.995	29.681	
20						TITLUL II BUNURI SI SERVICII	6.576.000	4.928.602	6.546.000	6.546.000	3.217.081	3.328.919	3.239.817	

Capi- tol	Sub- capi- tol	Pa- ra- graf	Gru- pa / Titlu	Ar- ti- col	Ali- ne- at	Denumire indicator	Credite de angajament	Credite bugetare		Angajamente bugetare	Angajamente legale	Plati efectuate	Angajamente legale de platit	Cheltuieli efective
								anuale aprobrate la finele perioadei de raportare	trimestriale cumulate					
A						B	1	2	3	4	5	6	7=5-6	8
			20	01		Bunuri si servicii		2.978.000	2.315.000	2.978.000	2.978.000	1.836.149	1.141.851	1.818.984
			20	01	01	Furnituri de birou		60.000	49.000	60.000	60.000	27.856	32.144	31.868
			20	01	02	Materiale pentru curatenie		34.000	25.000	34.000	34.000	6.057	27.943	8.056
			20	01	03	Incalzit, iluminat si forta motrica		490.000	420.000	490.000	490.000	375.000	114.999	278.416
			20	01	04	Apa, canal si salubritate		415.000	325.000	415.000	415.000	194.902	220.098	201.129
			20	01	05	Carburanti si lubrifianti		118.000	83.000	118.000	118.000	55.624	62.376	57.641
			20	01	06	Piese de schimb		36.000	26.000	36.000	36.000	12.259	23.741	19.047
			20	01	07	Transport		13.000	10.000	13.000	13.000	5.764	7.236	5.783
			20	01	08	Posta, telecomunicatii, radio, tv, internet		211.000	157.000	211.000	211.000	101.496	109.504	127.605
			20	01	09	Materiale si prestari de servicii cu caracter functional		504.000	413.000	504.000	504.000	315.014	188.986	392.250
			20	01	30	Alte bunuri si servicii pentru intretinere si functionare		1.097.000	807.000	1.097.000	1.097.000	742.176	354.824	703.189
			20	02		Reparatii curente		370.000	265.000	370.000	370.000	245.978	124.022	294.344
			20	03		Hrana		200.000	140.000	200.000	200.000	27.690	172.310	65.983
			20	03	02	Hrana pentru animale		200.000	140.000	200.000	200.000	27.690	172.310	65.983
			20	04		Medicamente si materiale sanitare		45.000	31.000	45.000	45.000	11.536	33.464	12.667
			20	04	01	Medicamente		25.000	17.000	25.000	25.000	8.577	16.423	7.378
			20	04	02	Materiale sanitare		20.000	14.000	20.000	20.000	2.959	17.041	5.289
			20	05		Bunuri de natura obiectelor de inventar		95.000	78.000	95.000	95.000	33.054	61.946	24.149
			20	05	01	Uniforme si echipament		30.000	30.000	30.000	30.000	6.372	23.628	
			20	05	30	Alte obiecte de inventar		65.000	48.000	65.000	65.000	26.682	38.318	24.149
			20	06		Deplasari, detasari, transferari		12.000	11.500	2.000	2.000	440	1.560	330
			20	06	01	Deplasari interne, detasari, transferari		12.000	11.500	2.000	2.000	440	1.560	330
			20	11		Carti, publicatii si materiale documentare		13.000	12.500	3.000	3.000		3.000	
			20	12		Consultaanta si expertiza		58.000	58.000	58.000	58.000	1.500	56.500	1.500

Capi- tol	Sub- capi- tol	Pa- ra- graf	Gru- pa / Titlu	Ar- ti- col	Ali- ne- at	Denumire indicator	Credite de angajament	Credite bugetare		Angajamente bugetare	Angajamente legale	Plati efectuate	Angajamente legale de platit	Cheltuieli efective
								anuale aprobrate la finele perioadei de raportare	trimestriale cumulate					
A						B	I	2	3	4	5	6	7-5-6	8
			20	13		Pregatire profesionala		20.000	16.000	10.000	10.000		10.000	
			20	14		Protectia muncii		42.500	40.000	42.500	42.500	24.219	18.281	24.716
			20	25		Cheltuieli judiciare si extrajudiciare derivate din actiuni in reprezentarea intereselor statului, potrivit dispozitiilor legale		3.500	3.000	3.500	3.500		3.500	
			20	30		Alte cheltuieli		2.739.000	1.958.000	2.739.000	2.739.000	1.056.515	1.702.485	997.144
			20	30	01	Reclama si publicitate		80.000	65.000	80.000	80.000	19.890	60.110	32.798
			20	30	04	Chirii		10.000	9.000	10.000	10.000	2.362	7.638	1.438
			20	30	30	Alte cheltuieli cu bunuri si servicii		2.649.000	1.884.000	2.649.000	2.649.000	1.014.263	1.634.737	962.908
			70			CHELTUIELI DE CAPITAL		1.690.500	1.416.500	1.120.000	1.120.000	409.669	710.331	961.608
			71			TITLUL XIII ACTIVE NEFINANCIARE		1.690.500	1.416.500	1.120.000	1.120.000	409.669	710.331	961.608
			71	01		Active fixe		338.000	333.000	240.000	240.000	193.457	46.543	50.457
			71	01	02	Masini, echipamente si mijloace de transport		250.000	245.000	240.000	240.000	193.457	46.543	48.800
			71	01	03	Mobilier, aparatura birourilor si alte active corporale		8.000	8.000					
			71	01	30	Alte active fixe (inclusiv reparatii capitale)		80.000	80.000					
			71	03		Reparatii capitale aferente activelor fixe		1.352.500	1.083.500	880.000	880.000	216.212	663.788	911.151
			84			PLATI EFECTUATE IN ANII PRECEDENTI SI RECUPERATE IN ANUL CURENT				-61.390	-61.390	-61.390		
			85			Titlu XIX PLATI EFECTUATE IN ANII PRECEDENTI SI RECUPERATE IN ANUL CURENT				-61.390	-61.390	-61.390		
			85	01		Plati efectuate in anii precedenti si recuperate in anul curent				-61.390	-61.390	-61.390		

Capi- tol	Sub- capi- tol	Pa- ra- graf	Gru- pa / Titlu	Ar- ti- col	Ali- ne- at	Denumire indicator	Credite de angajament	Credite bugetare		Angajamente bugetare	Angajamente legale	Plati efectuate	Angajamente legale de platit	Cheltuieli efective
								anuale aprobrate la finele perioadei de raportare	trimestriale cumulate					
A						B	I	2	3	4	5	6	7=5-6	8
			85	01	01	Plati efectuate in anii precedenti si recuperate in anul curent (SF)				-61.390	-61.390	-61.390		
						PROTECTIA MEDIULUI		30.900.000	24.052.000	30.900.000	30.900.000	20.397.866	10.502.134	18.743.108
						CHELTUIELI CURENTE		30.900.000	24.052.000	30.900.000	30.900.000	20.397.866	10.502.134	18.743.108
						TITLUL II BUNURI SI SERVICII		30.900.000	24.052.000	30.900.000	30.900.000	20.397.866	10.502.134	18.743.108
						Bunuri si servicii		30.900.000	24.052.000	30.900.000	30.900.000	20.397.866	10.502.134	18.743.108
						Materiale si prestari de servicii cu caracter functional		30.900.000	24.052.000	30.900.000	30.900.000	20.397.866	10.502.134	18.743.108
						TRANSPORTURI		8.741.000	7.338.000	7.263.681	7.203.681	1.921.016	5.282.665	1.848.485
						CHELTUIELI CURENTE		4.668.000	3.265.000	3.133.000	3.133.000	1.915.335	1.217.665	1.778.887
						TITLUL I CHELTUIELI DE PERSONAL		789.000	594.000	789.000	789.000	567.208	221.792	580.876
						Cheltuieli salariale in bani		594.000	447.000	594.000	594.000	433.325	160.675	443.890
						Salarii de baza		440.000	330.000	440.000	440.000	322.433	117.567	329.423
						Sporuri pentru conditiile de munca		72.000	54.000	72.000	72.000	49.913	22.087	56.200
						Alte sporuri		6.000	6.000	6.000	6.000	3.979	2.021	4.125
						Alte drepturi salariale in bani		76.000	57.000	76.000	76.000	57.000	19.000	54.144
						Cheltuieli salariale in natura		60.000	45.000	60.000	60.000	41.681	18.319	41.681
						Tichete de masa		60.000	45.000	60.000	60.000	41.681	18.319	41.681
						Contributii		135.000	102.000	135.000	135.000	92.202	42.798	95.305
						Contributii de asigurari sociale de stat		94.000	70.000	94.000	94.000	65.453	28.547	66.994
						Contributii de asigurari de somaj		3.000	3.000	3.000	3.000	1.981	1.019	2.028
						Contributii de asigurari sociale de sanatate		32.000	24.000	32.000	32.000	21.536	10.464	22.043
						Contributii de asigurari pentru accidente de munca si boli profesionale		1.000	1.000	1.000	1.000	622	378	637
						Contributii pentru concedii si indeemnizatii		5.000	4.000	5.000	5.000	2.610	2.390	3.603

Capi- tol	Sub- capi- tol	Pa- ra- graf	Cru- pa / Titlu	Ar- ti- col	Al- no- te	Denumire indicator	Credite de angajament	Credite bugetare		Angajamente bugetare	Angajamente legale	Plati efectuate	Angajamente legale de platit	Cheltuieli efective
								anuale aprobrate la finele perioadei de raportare	trimestriale cumulate					
A						B	1	2	3	4	5	6	7=5-6	8
						active corporale								
				71	01	30	Alte active fixe (inclusiv reparatii capitale)							13.479
				84			TITLUL XV PLATI EFECTUATE IN ANII PRECEDENTI SI RECUPERATE IN ANUL CURENT							11.856
				85			Titlul XIX PLATI EFECTUATE IN ANII PRECEDENTI SI RECUPERATE IN ANUL CURENT			-2.319	-2.319	-2.319		
				85	01		Plati efectuate in anii precedenti si recuperate in anul curent			-2.319	-2.319	-2.319		
				85	01	01	Plati efectuate in anii precedenti si recuperate in anul curent (SF)			-2.319	-2.319	-2.319		
							ALTE ACTIUNI ECONOMICE			-2.319	-2.319	-2.319		
				01			CHELTUIELI CURENTE	8.825.000	7.536.000	8.824.945	8.824.945	5.115.092	3.709.853	4.609.248
				10			TITLUL I CHELTUIELI DE PERSONAL	7.626.000	6.337.000	7.626.000	7.626.000	4.460.252	3.565.748	4.344.147
				10	01		Cheltuieli salariale in bani	3.426.000	2.661.000	3.426.000	3.426.000	2.207.428	1.218.572	2.235.141
				10	01	01	Salarii de baza	2.555.000	1.990.000	2.555.000	2.555.000	1.671.236	883.764	1.673.305
				10	01	05	Sporuri pentru conditii de munca	2.082.000	1.726.000	2.082.000	2.082.000	1.444.014	637.986	1.443.699
				10	01	07	Ore suplimentare	265.000	201.000	265.000	265.000	174.021	90.979	177.548
				10	01	08	Fond de premii	50.000		50.000	50.000		50.000	17.267
				10	01	13	Indemnizatii de delegare	95.000		95.000	95.000		95.000	275
				10	01	30	Alte drepturi salariale in bani	3.000	3.000	3.000	3.000	787	2.213	
				10	02		Cheltuieli salariale in natura	60.000	60.000	60.000	60.000	52.414	7.586	34.916
				10	02	01	Tichete de masa	305.000	250.000	305.000	305.000	180.660	124.340	180.308
				10	03		Contributii	305.000	250.000	305.000	305.000	180.660	124.340	180.300
				10	03	01	Contributii de asigurari sociale de staf	566.000	421.000	566.000	566.000	355.532	210.468	381.536
								408.000	293.000	408.000	408.000	260.952	147.948	269.695

8710

Capi- tol	Sub- capi- tol	Pa- ra- graf	Gru- pa / Titlu	Ar- ti- cot	Ali- ne- nt	Denumire indicator	Credite de angajament	Credite bugetare		Angajamente bugetare	Angajamente legale	Plati efectuate	Angajamente legale de platit	Cheltuieli efective
								anuale aprobrate la finele perioadei de raportare	trimestriale cumulate					
A						B	1	2	3	4	5	6	7=5-6	8
			10	03	02	Contributii de asigurari de sanatate		13.000	31.000	13.000	13.000	7.776	5.224	8.020
			10	03	03	Contributii de asigurari sociale de sanatate		136.000	110.000	136.000	136.000	84.304	51.696	87.011
			10	03	04	Contributii de asigurari pentru accidente de munca si boli profesionale		6.000	4.000	6.000	6.000	2.500	3.500	2.586
			10	03	06	Contributii pentru concedii si indemnizatii		3.000	3.000	3.000	3.000		3.000	3.000
			20			TITLUL II BUNURI SI SERVICII		4.200.000	3.676.000	4.200.000	4.200.000	2.252.824	1.947.176	2.109.006
			20	01		Bunuri si servicii		3.112.000	2.711.000	3.112.000	3.112.000	1.618.970	1.493.030	1.698.845
			20	01	01	Furnituri de birou		10.000	9.000	10.000	10.000	7.011	2.989	9.837
			20	01	02	Materiale pentru curatenie		3.000	3.000	3.000	3.000	858	2.142	883
			20	01	03	Incalzit, iluminat si forta motrica		700.000	650.000	700.000	700.000	582.488	117.512	374.143
			20	01	04	Apa, canal si salubritate		180.000	150.000	180.000	180.000	125.973	54.027	151.342
			20	01	06	Piese de schimb		454.000	400.000	454.000	454.000	38.820	415.180	261.462
			20	01	08	Posta, telecomunicatii, radio, tv, internet		40.000	35.000	40.000	40.000	15.105	24.895	20.513
			20	01	30	Alte bunuri si servicii pentru intretinere si functionare		30.000	25.000	30.000	30.000	18.251	11.749	13.877
			20	02		Reparatii curente		1.695.000	1.439.000	1.695.000	1.695.000	836.462	854.536	866.788
			20	04		Medicamente si materiale sanitare		55.000	40.000	55.000	55.000	38.202	16.798	34.378
			20	04	01	Medicamente		3.000	3.000	3.000	3.000		3.000	3.000
			20	05		Bunuri de natura obiectelor de inventar		3.000	3.000	3.000	3.000		3.000	3.000
			20	05	01	Uniforme si echipament		108.000	88.000	108.000	108.000	49.153	58.847	58.847
			20	05	30	Alte obiecte de inventar		15.000	15.000	15.000	15.000	599	14.401	14.401
			20	11		Carti, publicatii si materiale documentare		93.000	73.000	93.000	93.000	48.554	44.446	44.446
			20	13		Pregatire profesionala		5.000	3.000	5.000	5.000	263	4.739	180
								8.000	8.000	8.000	8.000	4.480	3.520	4.480

Capi- tol	Sub- capi- tol	Pa- ra- graf	Gru- pa / Titlu	Ar- ti- col	Ali- ne- at	Denumire indicator	Credite de angajament	Credite bugetare		Angajamente bugetare	Angajamente legale	Plati efectuate	Angajamente legale de platit	Cheltuieli efective
								anuale aprobrate la finele perioadei de raportare	trimestriale cumulate					
A						B	1	2	3	4	5	6	7=5-6	8
	20	14				Protectia muncii		3.000	2.000	3.000	3.000	1.800	1.200	1.771
	20	30				Alte cheltuieli		986.600	821.600	986.600	906.000	539.958	366.042	369.352
	20	30	01			Reclama si publicitate		1.000	1.000	1.000	1.000	598	402	360
	20	30	03			Prime de asigurare non-viata		30.000	20.000	30.000	30.000	15.706	14.294	15.706
	20	30	30			Alte cheltuieli cu bunuri si servicii		875.000	800.000	875.000	875.000	523.654	351.346	353.286
	70					CHELTUIELI DE CAPITAL		1.199.000	1.199.000	1.199.000	1.199.000	654.895	544.105	265.101
	71					TITLUL XIII ACTIVE NEFINANCIARE		1.199.000	1.199.000	1.199.000	1.199.000	654.895	544.105	265.101
	71	01				Active fixe		1.199.000	1.199.000	1.199.000	1.199.000	654.895	544.105	265.101
	71	01	01			Constructii		405.000	405.000	405.000	405.000	25.521	379.479	27.383
	71	01	02			Masini, echipamente si mijloace de transport		794.000	794.000	794.000	794.000	629.374	164.626	236.120
	71	01	03			Mobilier, aparatura birou si alte active corporale								
	84					TITLUL XV PLATI EFECTUATE IN ANII PRECEDENTI SI RECUPERATE IN ANUL CURENT				-55	-55	-55		1.598
	85					Titlu XIX PLATI EFECTUATE IN ANII PRECEDENTI SI RECUPERATE IN ANUL CURENT				-55	-55	-55		
	85	01				Plati efectuate in anii precedenti si recuperate in anul curent				-55	-55	-55		
	85	01	01			Plati efectuate in anii precedenti si recuperate in anul curent (SF)				-55	-55	-55		

Conducatorul institutiei,

VIOREL MAXIMIAN DRAGOMIR

Conducatorul compartimentului
financiar-contabil
VASILICA GURGU

CONTUL DE EXECUTIE AL BUGETULUI LOCAL - VENITURI
SECTIUNEA DE FUNCTIONARE
30.09.2017

Pag. 1 -lei-

Capi- tot	Sub- capi- tot	Pa- ra- gra	Gru- pa/ Tifu	Ar- ti- col	Ali- ne- at	Denumire indicator	Prevederi bugetare anuale aprobrate la finele perioadei de raportare	Prevederi bugetare trimestriale cumulate	Drepturi constatate			Incasari realizate	Stingeri pe alte cai decat incasari	Drepturi constatate de incasat
									Total, din care:	din anii precedenti	din anul curent			
A						B	1	2	3=4+5	4	5	6	7	8=3-6-7
0001	02					TOTAL VENITURI-BUGET LOCAL	324.947.770	268.145.390	402.647.778	122.804.590	279.843.188	265.257.156	10	137.390.612
0002						I. VENITURI CURENTE	324.779.270	260.051.390	402.591.256	122.804.590	279.786.666	265.200.634	10	137.390.612
0003						A. VENITURI FISCALE	299.717.600	241.447.870	320.578.707	77.037.514	243.541.193	236.468.130		84.110.577
0004						A1. IMPOZIT PE VENIT, PROFIT SI CASTIGURI DIN CAPITAL	97.118.000	73.690.370	75.395.610		75.395.610	75.395.610		
0005						A1.1 IMPOZIT PE VENIT, PROFIT SI CASTIGURI DIN CAPITAL DE LA PERSOANE JURIDICE	1.970.000	1.556.000	891.564		891.564	891.564		
0102						IMPOZIT PE PROFIT	1.970.000	1.556.000	891.564		891.564	891.564		
	01					Impozit pe profit de la agentii economici	1.970.000	1.556.000	891.564		891.564	891.564		
0300	02					A1.2 IMPOZIT PE VENIT, PROFIT SI CASTIGURI DIN CAPITAL DE LA PERSOANE FIZICE	95.148.000	72.134.370	74.504.046		74.504.046	74.504.046		
0302						IMPOZIT PE VENIT	2.600.000	1.900.000	669.563		669.563	669.563		
	18					Impozitul pe veniturile din transferul proprietatilor imobiliare din patrimoniul personal	2.600.000	1.900.000	669.563		669.563	669.563		
0402						COTE SI SUME DEFALCATE DIN IMPOZITUL PE VENIT	92.548.000	70.234.370	73.834.483		73.834.483	73.834.483		
	01					Cote defalcate din impozitul pe venit	90.187.000	68.322.370	71.923.943		71.923.943	71.923.943		
	04					Sume alocate din cotele defalcate din impozitul pe venit pentru echilibrarea bugetelor locale	2.361.000	1.912.000	1.910.540		1.910.540	1.910.540		
0700	02					A3 IMPOZITE SI TAXE PE PROPRIETATE	31.275.000	28.197.000	94.477.291	60.566.553	33.910.738	29.172.099		65.305.192
0702						IMPOZITE SI TAXE PE PROPRIETATE	31.275.000	28.197.000	94.477.291	60.566.553	33.910.738	29.172.099		65.305.192
	01					Impozit si taxa pe cladiri	22.920.000	21.045.000	79.796.518	54.257.418	25.539.100	22.118.419		57.678.099
	01					Impozit pe cladiri de la persoane fizice	11.420.000	11.420.000	15.858.464	4.688.393	11.250.071	10.184.557		5.673.907

Capi- tol	Sub- capi- tol	Pa- ra- graf	Gru- pa/ Titlu	Ar- ti- col	Ali- ne- at	Denumire indicator	Prevederi bugetare anuale aprobrate la finele perioadei de raportare	Prevederi bugetare trimestriale cumulate	Drepturi constatate			Incasari realizate	Stingeri pe alte cai decat incasari	Drepturi constatate de incasat
									Total, din care:	din anii precedenti	din anul curent			
A						B	1	2	3=4+5	4	5	6	7	8=3-6-7
0702	01	02				Impozit si taxa pe cladiri de la persoane juridice	11.500.000	9.625.000	63.938.054	49.649.023	14.289.029	11.933.862		52.004.192
	02					Impozit si taxa pe teren	6.955.000	6.102.000	13.062.785	6.142.322	6.920.463	5.754.207		7.308.578
		01				Impozit pe terenuri de la persoane fizice	3.540.000	3.540.000	5.909.640	2.216.754	3.693.886	3.220.683		2.680.557
		02				Impozit si taxa pe teren de la persoane juridice	3.400.000	2.550.000	7.142.785	3.920.589	3.222.096	2.521.230		4.621.555
		03				Impozitul pe terenul extravilan	15.809	12.000	19.369	4.879	14.481	12.894		6.466
		03				Taxe judiciare de timbru si alte taxe de timbru	1.403.000	1.050.000	1.609.840	158.605	1.451.175	1.299.473		310.367
		50				Alte impozite si taxe pe proprietate			8.148	8.148				8.148
1000	02					A4 IMPOZITE SI TAXE PE BUNURI SI SERVICII	170.984.000	139.305.500	150.165.050	16.243.274	133.921.816	131.628.413		18.536.677
1102						SUME DEFALCATE DIN TVA	157.580.000	128.302.000	121.577.628		121.577.628	121.577.628		
		02				Sume defalcate din taxa pe valoarea adaugata pentru finantarea cheltuielilor descentralizate la nivelul comunelor, oraselor, municipiilor, sectoarelor si Municipiului Bucuresti	154.472.000	125.968.000	119.243.628		119.243.628	119.243.628		
		06				Sume defalcate din taxa pe valoarea adaugata pentru echilibrarea bugetelor locale	2.244.000	1.686.000	1.686.000		1.686.000	1.686.000		
		09				Sume defalcate din taxa pe valoarea adaugata pentru finantarea invatamantului particular sau confesional acreditat	864.000	648.000	648.000		648.000	648.000		
1202						ALTE IMPOZITE SI TAXE GENERALE PE BUNURI SI SERVICII	40.000	30.000	27.933	27.933				27.933
		07				Taxe hoteliere	40.000	30.000	27.933	27.933				27.933

Capi- toi	Sub- capi- toi	Pa- ra- gra- ful	Gru- pa/ Titlu	Ar- ti- col	Ali- ne- at	Denumire indicator	Prevederi bugetare anuale aprobate la finele perioadei de raportare	Prevederi bugetare trimestriale cumulate	Drepturi constatate			Incasari realizate	Stingeri pe alte cai decat incasari	Drepturi constatate de incasat
									Total, din care:	din anii precedenți	din anul curent			
A						B	1	2	3=4+5	4	5	6	7	8=3-6-7
1502						TAXE PE SERVICII SPECIFICE	194.000	146.000	162.762	1.812	161.750	160.585		2.177
	01					Impozit pe spectacole	14.000	11.000	16.480	1.012	15.468	14.309		2.177
	50					Alte taxe pe servicii specifice	180.000	135.000	146.282		146.282	146.282		
1602						TAXE PE UTILIZAREA BUNURILOR, AUTORIZAREA UTILIZARII BUNURILOR SAU PE DESFASURAREA DE ACTIVITATI	13.170.080	10.827.500	28.396.767	16.214.329	12.182.438	9.898.200		18.506.567
	02					Impozit pe mijloacele de transport	10.200.000	8.600.000	26.599.871	16.199.267	10.400.604	8.112.955		18.486.916
		01				Impozit pe mijloacele de transport deținute de persoane fizice*)	7.100.000	6.050.000	20.044.555	12.895.472	7.151.083	5.530.347		14.514.208
		02				Impozit pe mijloace de transport deținute persoane de juridice*)	3.100.000	2.550.000	6.555.316	3.305.795	3.249.521	2.582.608		3.972.708
	03					Taxe si tarife pentru eliberarea de licente si autorizatii de functionare	2.900.000	2.175.000	1.677.738	2	1.677.736	1.677.312		426
	50					Alte taxe pe utilizarea bunurilor, autorizarea utilizarii bunurilor sau pe desfasurare de activitati	70.080	52.500	119.158	15.060	104.098	99.933		19.225
1800	02					A6. ALTE IMPOZITE SI TAXE FISCALE	340.000	255.000	540.716	227.687	313.029	272.008		268.708
1802						ALTE IMPOZITE SI TAXE FISCALE	340.000	255.000	540.716	227.687	313.029	272.608		268.708
	50					Alte impozite si taxe	340.000	255.000	540.716	227.687	313.029	272.008		268.708
2900	02					C. VENITURI NEFISCALE	25.062.270	18.603.520	82.012.549	45.767.076	36.245.473	28.732.504		53.280.635
3000						C1. VENITURI DIN PROPRIETATE	10.000.000	7.500.000	19.070.699	9.456.205	9.614.494	8.035.002	10	11.635.697
3002						VENITURI DIN PROPRIETATE	10.000.000	7.500.000	19.070.699	9.456.205	9.614.494	8.035.002		11.635.697
	01					Versaminte din profitul net al regiilor autonome	3.800.000	2.850.000	3.463.636		3.463.636	3.463.636		
	05					Venituri din concesiuni si inchirieri	6.200.000	4.650.000	15.607.063	9.456.205	6.150.858	4.571.366		11.635.697
	30					Alte venituri din concesiuni si inchirieri de catre institutiile publice	6.200.000	4.650.000	15.607.063	9.456.205	6.150.858	4.571.366		11.635.697
3300	02					C2. VANZARI DE BUNURI SI SERVICII	15.062.270	11.103.520	62.941.850	36.310.871	26.630.979	20.697.503	10	42.244.338

Capi- tol	Sub- capi- tol	Pa- ra- gra-	Gru- pa / Titlu	Ar- ti- col	Ali- ne- at	Denumire indicator	Prevederi bugetare anuale aprobate la finele perioadei de raportare	Prevederi bugetare trimestriale cumulate	Drepturi constatate			Incasari realizate	Stingeri pe aite cai decat incasari	Drepturi constatate de incasat
									Total, din care:	din anii precedenti	din anul curent			
A						B	1	2	3=4+5	4	5	6	7	8=3-6-7
3302						VENITURI DIN PRESTARI DE SERVICII SI ALTE ACTIVITATI	4.154.000	3.083.000	2.970.554	2.773	2.967.781	2.967.801	10	2.743
	08					Venituri din prestari de servicii	3.935.000	2.917.500	2.850.000		2.850.000	2.850.000		
	10					Contributia parintilor sau sustinatorilor legali pentru intretinerea copiilor in crese	214.000	160.500	106.372		106.372	106.372		
	12					Contributia persoanelor beneficiare ale cantinelor de ajutor social	5.000	5.000	11.409		11.409	11.409		
	28					Venituri din recuperarea cheltuielilor de judecata, imputatii si despagubiri			2.773	2.773		20	10	2.743
3402						VENITURI DIN TAXE ADMINISTRATIVE, ELIBERARI PERMISE	1.120.000	640.000	139.114		139.114	139.114		
	02					Taxe extrajudiciare de timbru	400.000	200.000	92.508		92.508	92.508		
	50					Alte venituri din taxe administrative, eliberari permise	720.000	440.000	46.606		46.606	46.606		
3502						AMENZI, PENALITATI SI CONFISCARI	7.200.000	5.395.500	41.212.505	34.895.970	7.116.535	4.729.959		36.482.546
	01					Venituri din amenzi si alte sanctiuni aplicate potrivit dispozitiilor legale	6.850.000	5.138.000	38.153.850	31.695.074	6.458.776	4.533.770		33.620.080
	02					Venituri din amenzi si alte sanctiuni aplicate de catre alte institutii de specialitate	6.850.000	5.138.000	38.153.850	31.695.074	6.458.776	4.533.770		33.620.080
	02					Penalitati pentru nedepunere sau depunere cu intarziere declaratiei de impozite si taxe	10.000	7.500	36.559	29.055	7.504	6.944		29.615
	50					Alte amenzi, penalitati si confiscari	340.000	250.000	3.022.096	2.371.841	650.255	189.245		2.832.851
3602						DIVERSE VENITURI	20.790.000	18.604.250	21.217.344	2.212.128	19.005.216	15.458.295		5.759.049
	05					Varsaminte din veniturile si/sau disponibilitatile institutiilor publice	840.000	620.000	533.219		533.219	533.219		

Capi- tol	Sub- capi- tol	Pa- ra- gra- f	Gru- pa/ Tifu	Ar- ti- col	Ali- ne- at	Denumire indicator	Prevederi bugetare anuale aprobat la finele perioadei de raportare	Prevederi bugetare trimestriale cumulate	Drepturi constatate			Incasari realizate	Stingeri pe alte cai decat incasari	Drepturi constatate de incasat
									Total, din care:	din anii precedenti	din anul curent			
A						B	1	2	3=4+5	4	5	6	7	8=3-6-7
3602	06					Taxe speciale	19.450.000	17.609.250	19.778.889	1.636.626	18.141.463	14.468.298		5.308.791
	50					Alte venituri	509.090	375.000	906.036	575.502	330.534	456.778		449.258
3702						TRANSFERURI VOLUNTARE, ALTELE DECAT SUBVENTIILE	-18.291.730	-16.619.230	-2.597.667		-2.597.667	-2.597.667		
	01					Donatii si sponsorizari	2.330	2.330	2.333		2.333	2.333		
	03					Varsaminte din sectiunea de functionare pentru finantarea sectiunii de dezvoltare a bugetului local(cu semnul minus)	-18.404.660	-16.821.560	-2.600.600		-2.600.000	-2.600.000		
	50					Alte transferuri voluntare	209.000	200.000						
4100	02					IV. SUBVENTII	168.500	94.000	56.522		56.522	56.522		
4200						SUBVENTII DE LA ALTE NIVELE ALE ADMINISTRATIEI PUBLICE	168.500	94.000	56.522		56.522	56.522		
4202						SUBVENTII DE LA BUGETUL DE STAT	168.090	93.500	56.064		56.064	56.064		
	34					Subventii pentru acordarea ajutorului pentru incalzirea locuintei cu lemne, carbuni, combustibili petrolieri	79.000	20.000	4.564		4.564	4.564		
	41					Subventii de la bugetul de stat pentru finantarea sanatatii	98.000	73.500	51.500		51.500	51.500		
4302						SUBVENTII DE LA ALTE ADMINISTRATII	500	500	458		458	458		
	30					Sume primite de la bugetul judetului pentru plata drepturilor de care beneficiaza copiii cu cerinte educationale speciale integrati in invatamantul de masa	500	500	458		458	458		

CONTUL DE EXECUTIE AL BUGETULUI LOCAL - CHELTUIELI
SECTIUNEA DE FUNCTIONARE
30.09.2017

Pag. 1 - lei-

Capi- tot	Sub- capi- tot	Pa- ra- graf	Gru- pa / Titlu	Ar- ti- cot	Ali- ne- at	Denumire indicator	Credite de angajament	Credite bugetare		Angajamente bugetare	Angajamente legale	Plati efectuate	Angajamente legale de platit	Cheltuieli efective
								anuale aprobrate la finele perioadei de raportare	trimestriale cumulate					
A						B	1	2	3	4	5	6	7=5-6	8
5002						TOTAL CHELTUIELI		324.947.779	260.145.390	319.906.313	319.906.313	221.716.605	98.189.708	228.530.704
		01				CHELTUIELI CURENTE		320.447.770	255.645.390	315.576.867	315.576.867	217.538.554	98.038.313	224.182.099
		10				TITLUL I CHELTUIELI DE PERSONAL		150.825.670	121.769.970	149.464.469	149.464.469	109.924.549	39.539.920	112.448.929
		20				TITLUL II BUNURI SI SERVICII		56.663.800	45.661.800	55.571.883	55.571.883	34.127.353	21.444.530	39.084.056
		30				TITLUL III DOBANZI		2.300.000	2.300.000	2.300.000	2.300.000	1.743.306	556.696	1.743.304
		40				TITLUL IV SUBVENTII		11.100.000	9.100.000	11.100.000	11.100.000	8.139.592	2.960.408	7.259.027
		50				TITLUL V FONDURI DE REZERVA		2.090.000	1.500.000					
		51				TITLUL VI TRANSFERURI INTRE UNITATI ALE ADMINISTRATIEI PUBLICE		65.930.000	51.003.850	65.930.000	65.930.000	43.462.369	22.467.631	43.462.369
		55				TITLUL VII ALTE TRANSFERURI		1.365.300	1.149.300	1.365.300	1.365.300	657.060	708.240	657.060
		57				TITLUL VIII ASISTENTA SOCIALA		27.196.600	20.689.010	26.844.656	26.844.656	18.597.062	8.247.594	18.649.089
		59				TITLUL XI ALTE CHELTUIELI		3.067.200	2.472.200	3.008.559	3.008.559	887.265	2.113.294	887.265
		79				OPERATIUNI FINANCIARE		4.500.000	4.500.000	4.500.000	4.500.000	4.348.605	151.395	4.348.605
		81				TITLUL XVII RAMBURSARI DE CREDITE		4.500.000	4.500.000	4.500.000	4.500.000	4.348.605	151.395	4.348.605
		84				PLATI EFECTUATE IN ANII PRECEDENTI SI RECUPERATE IN ANUL CURENT		4.500.000	4.500.000	4.500.000	4.500.000	4.348.605	151.395	4.348.605
		85				TITLUL XIX PLATI EFECTUATE IN ANII PRECEDENTI SI RECUPERATE IN ANUL CURENT				-170.554	-170.554	-170.554		
5100 02						Partea I-a SERVICII PUBLICE GENERALE		38.294.000	30.984.000	36.245.819	36.245.819	23.890.000	12.355.819	29.924.971
5102						AUTORITATI PUBLICE SI ACTIUNI EXTERNE		27.374.000	21.130.000	27.325.819	27.325.819	16.766.367	10.559.512	22.767.471
		01				CHELTUIELI CURENTE		27.374.000	21.130.000	27.374.000	27.374.000	16.814.488	10.559.512	22.767.471
		10				TITLUL I CHELTUIELI DE PERSONAL		17.106.000	12.697.000	17.106.000	17.106.000	10.455.958	6.650.042	11.329.461
		10 01				Cheltuieli salariale in bani		13.921.000	10.393.000	13.921.000	13.921.000	8.538.009	5.382.991	9.248.687
		10 01 01				Salarii de baza		10.468.000	7.927.000	10.468.000	10.468.000	6.492.659	3.975.331	7.053.285
		10 01 05				Sporuri pentru conditiile de munca		1.437.000	1.049.000	1.437.000	1.437.000	877.342	559.658	968.801
		10 01 12				Indemnizatii platite unor persoane din afara unitatii		371.000	269.000	371.000	371.000	209.995	170.005	206.823

Capi- tol	Sub- capi- tol	Pa- ra- graf	Gru- pa / Titlu	Ar- ti- col	Ali- ne- at	Denumire indicator	Credite de angajament	Credite bugetare		Angajamente bugetare	Angajamente legale	Plati efectuate	Angajamente legale de platit	Cheltuieli efective
								anuale aprobrate la finele perioadei de raportare	trimestriale cumulate					
A						B	1	2	3	4	5	6	7=5-6	8
			10	01	13	Indemnizatii de delegare		10.000	8.000	10.000	10.000	4.569	5.431	4.569
			10	01	30	Alte drepturi salariale in bani		1.635.000	1.140.000	1.635.000	1.635.000	962.434	672.566	1.015.209
			10	03		Contributii		3.185.000	2.304.000	3.185.000	3.185.000	1.917.949	1.267.051	2.080.774
			10	03	01	Contributii de asigurari sociale de stat		2.219.000	1.580.000	2.219.000	2.219.000	1.347.406	871.594	1.461.300
			10	03	02	Contributii de asigurari de somaj		69.000	57.000	69.000	69.000	42.532	26.468	46.182
			10	03	03	Contributii de asigurari sociale de sanatate		711.000	516.000	711.000	711.000	442.828	268.172	480.805
			10	03	04	Contributii de asigurari pentru accidente de munca si boli profesionale		28.000	19.000	28.000	28.000	12.797	15.203	13.893
			10	03	06	Contributii pentru concedii si indemnizatii		158.000	132.000	158.000	158.000	72.386	85.614	78.594
			20			TITLUL II BUNURI SI SERVICII		10.268.000	8.433.000	10.268.000	10.268.000	6.358.539	3.909.470	11.438.010
			20	01		Bunuri si servicii		1.686.000	1.345.000	1.686.000	1.686.000	963.122	722.878	925.807
			20	01	01	Furnituri de birou		199.000	150.000	199.000	199.000	68.845	130.155	85.239
			20	01	02	Materiale pentru curatenie								11.308
			20	01	03	Incalzit, iluminat si forta metrica		345.000	300.000	345.000	345.000	235.485	109.515	191.730
			20	01	04	Apa, canal si salubritate		45.000	45.000	45.000	45.000	38.636	6.364	36.049
			20	01	05	Carburanti si lubrifianti		85.000	50.000	85.000	85.000	37.125	47.875	47.902
			20	01	06	Piese de schimb		17.000	13.000	17.000	17.000	12.686	4.314	12.308
			20	01	07	Transport		15.000	12.000	15.000	15.000	9.270	5.730	10.200
			20	01	08	Posta, telecomunicatii, radio, tv, internet		390.000	300.000	390.000	390.000	202.639	187.361	205.200
			20	01	09	Materiale si prestari de servicii cu caracter functional		220.000	175.000	220.000	220.000	117.064	102.936	97.068
			20	01	30	Alte bunuri si servicii pentru intretinere si functionare		370.000	300.000	370.000	370.000	241.372	128.628	228.703
			20	02		Reparatii curente		160.000	150.000	160.000	160.000		160.000	

Capi- tol	Sub- capi- tol	Pa- ra- graf	Gr- pa / Titlu	Ar- ti- col	Ali- ne- af	Denumire indicator	Credite de angajament	Credite bugetare		Angajamente bugetare	Angajamente legale	Plati efectuate	Angajamente legate de platit	Cheltuieli efective
								anuale aprobate la finele perioadei de raportare	trimestriale cumulate					
A						B	1	2	3	4	5	6	7=5-6	8
			20	05		Bunuri de natura obiectelor de inventar		300.000	160.000	300.000	300.000	20.799	279.210	50.460
			20	05	30	Alte obiecte de inventar		300.000	160.000	300.000	300.000	20.790	279.210	50.400
			20	06		Deplasari, detasari, transferari		84.000	71.000	84.000	84.000	21.164	62.836	21.164
			20	06	01	Deplasari interne, detasari, transferari		32.000	26.000	32.000	32.000	11.752	20.248	11.752
			20	06	02	Deplasari in strainatate		52.000	45.000	52.000	52.000	9.412	42.588	9.412
			20	11		Carti, publicatii si materiale documentare		28.000	17.000	28.000	28.000	6.182	21.818	6.182
			20	12		Consultanta si expertiza		435.000	431.000	435.000	435.000	15.469	419.531	15.469
			20	13		Pregatire profesionala		40.000	31.000	40.000	40.000	2.401	37.599	2.401
			20	19		Contributii ale administratiei publice locale la realizarea unor lucrari si servicii de interes public local, in baza unor conventii sau contracte de asociere		480.000	380.000	480.000	480.000	366.928	113.072	366.928
			20	25		Cheltuieli judiciare si extrajudiciare derivate din actiuni in reprezentarea intereselor statului, potrivit dispozitiilor legale		400.000	350.000	400.000	400.000	226.625	173.375	226.625
			20	30		Alte cheltuieli		6.655.000	5.488.000	6.655.000	6.655.000	4.735.849	1.919.151	9.819.034
			20	30	01	Reclama si publicitate		220.000	220.000	220.000	220.000	145.617	74.383	106.010
			20	30	03	Prime de asigurare non-viata		55.000	45.000	55.000	55.000	15.725	39.275	17.356
			20	30	04	Chirii		30.000	23.000	30.000	30.000	6.750	23.250	6.750
			20	30	09	Executarea silita a creantelor bugetare		5.750.000	4.600.000	5.750.000	5.750.000	4.346.974	1.403.026	7.408.911
			20	30	30	Alte cheltuieli cu bunuri si servicii		600.000	600.000	600.000	600.000	220.783	379.217	2.280.007
			84			PLATI EFECTUATE IN ANII PRECEDENTI SI RECUPERATE IN ANUL CURENT				-48.181	-48.181	-48.181		
			85			Titlu XIX PLATI EFECTUATE IN ANII PRECEDENTI SI RECUPERATE IN ANUL CURENT				-48.181	-48.181	-48.181		

Capi- tol	Sub- capi- tol	Pa- ra- graf	Gru- pa / Titlu	Ar- ti- col	Ali- ne- at	Denumire indicator	Credite de angajament	Credite bugetare		Angajamente bugetare	Angajamente legale	Plati efectuate	Angajamente legale de platit	Cheltuieli efective
								anuale aprobate la finele perioadei de raportare	trimestriale cumulate					
A						B	1	2	3	4	5	6	7=5-6	8
6000						SIGURANTA NATIONALA		10.050.000	7.391.000	10.050.000	10.050.000	7.089.539	2.960.461	7.086.566
6102						ORDINE PUBLICA SI SIGURANTA NATIONALA		10.050.000	7.391.000	10.050.000	10.050.000	7.089.539	2.960.461	7.086.566
		01				CHELTUIELI CURENTE		10.050.000	7.391.000	10.050.000	10.050.000	7.089.539	2.960.461	7.086.566
		20				TITLUL II BUNURI SI SERVICII		250.000	182.000	250.000	250.000	68.539	181.461	65.566
		20	01			Bunuri si servicii		244.000	176.000	244.000	244.000	62.687	181.313	62.686
		20	01	06		Piese de schimb		14.000	11.000	14.000	14.000	2.088	11.912	2.087
		20	01	08		Posta, telecomunicatii, radio, tv, internet		48.000	36.000	48.000	48.000	23.811	24.189	23.811
		20	01	30		Alte bunuri si servicii pentru intretinere si functionare		182.000	129.000	182.000	182.000	36.788	145.212	36.788
		20	05			Bunuri de natura obiectelor de inventar								2.880
		20	05	30		Alte obiecte de inventar								2.880
		20	14			Protectia muncii		6.000	6.000	6.000	6.000	5.852	148	
		51				TITLUL VI TRANSFERURI INTRE UNITATI ALE ADMINISTRATIEI PUBLICE		9.800.000	7.209.000	9.800.000	9.800.000	7.021.000	2.779.000	7.021.000
		51	01			Transferuri curente		9.800.000	7.209.000	9.800.000	9.800.000	7.021.000	2.779.000	7.021.000
		51	01	01		Transferuri catre institutiile publice		9.800.000	7.209.000	9.800.000	9.800.000	7.021.000	2.779.000	7.021.000
6500	02					Partea III-a CHELTUIELI SOCIAL-CULTURALE		207.501.770	167.409.390	204.508.494	204.508.494	146.693.689	57.814.805	148.667.632
6502						INVATAMANT		128.480.770	106.243.740	125.663.763	125.663.763	95.126.360	30.537.403	96.806.986
		01				CHELTUIELI CURENTE		128.480.770	106.243.740	125.771.867	125.771.867	95.234.464	30.537.403	96.806.086
		10				TITLUL I CHELTUIELI DE PERSONAL		113.366.670	93.980.670	112.005.469	112.005.469	85.955.829	26.049.640	87.217.868
		10	01			Cheltuieli salariale in bani		92.922.600	76.637.310	91.751.736	91.751.736	70.456.339	21.295.397	71.291.213
		10	01	01		Salarii de baza		85.127.540	70.281.208	84.085.974	84.085.974	64.818.829	19.267.145	65.802.663
		10	01	05		Sporuri pentru conditii de munca		15.450	11.720	15.450	15.450	8.864	6.606	13.030
		10	01	06		Alte sporuri		517.940	414.430	513.430	513.430	348.471	164.959	338.399
		10	01	10		Fond pentru posturi ocupate prin cumal		103.870	86.530	96.870	96.870	61.843	35.027	85.474
		10	01	11		Fond aferent platii cu ora		7.153.680	5.839.310	7.037.223	7.037.223	5.217.074	1.820.149	5.049.201
		10	01	30		Alte drepturi salariale in bani		4.120	4.120	2.789	2.789	1.278	1.511	3.646

Capi- tol	Sub- capi- tol	Pa- ra- graf	Gru- pa / Titlu	Ar- ti- cot	Ali- ne- at	Denumire indicator	Credite de angajament	Credite bugetare		Angajamente bugetare	Angajamente legale	Plati efectuate	Angajamente legale de platit	Cheltuieli efective
								anuale aprobate la finele perioadei de raportare	trimestriale cumulate					
A						B	1	2	3	4	5	6	7=5-6	8
			10	02		Cheltuieli salariale in natura		21.670	21.670	19.570	19.670	9.929	9.741	9.929
			10	02	05	Transportul la si de la locul de munca		21.670	21.670	19.670	19.670	9.929	9.741	9.929
			10	03		Contributii		20.422.400	17.241.690	20.234.063	20.234.063	15.489.561	4.744.502	15.916.726
			10	03	01	Contributii de asigurari sociale de stat		14.125.380	11.895.489	14.008.548	14.008.548	10.899.734	3.108.814	11.225.178
			10	03	02	Contributii de asigurari de somaj		486.490	411.240	482.382	482.382	334.126	148.256	342.461
			10	03	03	Contributii de asigurari sociale de sanatate		4.610.180	3.873.279	4.571.059	4.571.059	3.545.311	1.025.748	3.650.378
			10	03	04	Contributii de asigurari pentru accidente de munca si boli profesionale		197.280	170.260	195.982	195.982	118.131	71.851	121.310
			10	03	06	Contributii pentru concedii si indemnizatii		1.093.070	889.440	976.092	976.092	592.259	383.833	577.399
			20			TITLUL II BUNURI SI SERVICII		10.828.003	9.214.008	9.898.883	9.898.883	7.201.467	2.697.416	7.474.925
			20	01		Bunuri si servicii		7.543.670	6.323.190	6.914.480	6.914.480	5.066.483	1.853.997	5.052.464
			20	01	01	Furnituri de birou		139.140	103.520	121.258	121.258	57.023	64.235	64.378
			20	01	02	Materiale pentru curatenie		234.690	176.960	199.142	199.142	139.510	69.632	140.494
			20	01	03	Incalzit, iluminat si forta metrica		4.602.010	3.882.100	4.289.026	4.289.026	3.286.931	1.602.095	3.112.415
			20	01	04	Apa, canal si salubritate		1.018.603	841.979	940.098	940.098	691.147	248.951	726.824
			20	01	05	Carburanti si lubrifianti		18.000	17.000	16.000	16.000	4.798	11.202	22.439
			20	01	06	Piese de schimb		3.000	3.000	1.000	1.000		1.000	
			20	01	07	Transport		500	500	500	500	82	418	82
			20	01	08	Posta, telecomunicatii, radio, tv, internet		241.530	196.990	223.670	223.670	159.813	63.857	165.687
			20	01	09	Materiale si prestari de servicii cu caracter functional		367.230	335.300	275.052	275.052	224.802	50.260	267.536
			20	01	30	Alte bunuri si servicii pentru intretinere si functionare		928.970	765.850	848.724	848.724	506.377	342.347	532.609
			20	02		Reparatii curente		2.147.070	1.914.640	2.007.432	2.007.432	1.526.568	480.864	1.626.801

Capi- tot	Sub- capi- tot	Pa- ra- graf	Gru- pa / Titlu	Ar- ti- col	Ali- ne- at	Denumire indicator	Credite de angajament	Credite bugetare		Angajamente bugetare	Angajamente legale	Plati efectuate	Angajamente legale de platit	Cheltuieli efective
								anuale aprobrate la finele perioadei de raportare	trimestriale cumulate					
A						B	1	2	3	4	5	6	7=5-6	8
			20	04		Medicamente si materiale sanitare		4.000	2.000	4.000	4.000	964	3.036	1.300
			20	04	01	Medicamente		600		600	600		600	
			20	04	02	Materiale sanitare		200		200	200		200	
			20	04	04	Dezinfectanti		3.200	2.000	3.200	3.200	964	2.236	1.300
			20	05		Bunuri de natura obiectelor de inventar		442.610	388.860	379.222	379.222	288.191	91.031	479.201
			20	05	30	Alte obiecte de inventar		442.610	388.860	379.222	379.222	288.191	91.031	479.201
			20	06		Deplasari, detasari, transferari		5.500	6.500	2.500	2.500		2.500	930
			20	06	01	Depasari interne, detasari, transferari		5.500	6.500	2.500	2.500		2.500	930
			20	11		Carti, publicatii si materiale documentare		21.860	17.860	17.447	17.447	10.109	7.338	1.519
			20	12		Consultanta si expertiza		56.500	56.500	56.500	56.500	1.500	55.000	1.500
			20	13		Pregatire profesionala		55.430	43.250	43.630	43.630	18.930	24.700	19.760
			20	14		Protectia muncii		17.500	14.460	17.500	17.500	2.000	15.500	2.155
			20	30		Alte cheltuieli		533.860	446.800	456.172	456.172	292.722	163.450	309.355
			20	30	01	Reclama si publicitate		4.000	4.000	4.000	4.000	364	3.636	364
			20	30	03	Prime de asigurare non-viata		860	860	860	860	855	5	855
			20	30	04	Chirii		11.710	10.300	11.710	11.710	5.300	6.410	7.943
			20	30	30	Alte cheltuieli cu bunuri si servicii		512.290	431.640	439.602	439.602	286.203	153.259	300.193
			55			TITLUL VII ALTE TRANSFERURI		882.300	666.300	882.300	882.300	657.060	225.240	657.060
			55	01		A. Transferuri interne		882.300	666.300	882.300	882.300	657.060	225.240	657.060
			55	01	63	Finantarea invatamantului particular sau confesional acreditat		882.300	666.300	882.300	882.300	657.060	225.240	657.060
			57			TITLUL VIII ASISTENTA SOCIALA		2.726.600	1.964.510	2.374.656	2.374.656	1.122.843	1.251.813	1.158.968
			57	02		Ajutoare sociale		2.726.600	1.964.510	2.374.656	2.374.656	1.122.843	1.251.813	1.158.968
			57	02	01	Ajutoare sociale in numerar		2.173.200	1.525.000	1.921.407	1.921.407	917.315	1.004.092	957.450
			57	02	02	Ajutoare sociale in natura		516.400	402.510	416.249	416.249	183.528	232.721	181.568
			57	02	03	Tichete de cresa si tichete sociale pentru gradinita		37.000	37.000	37.000	37.000	22.000	15.000	19.950


Capi- tol	Sub- capi- tol	Pa- ra- graf	Gru- pa / Titlu	Ar- ti- col	Ali- ne- af	Denumire indicator	Credite de angajament	Credite bugetare		Angajamente bugetare	Angajamente legale	Plati efectuate	Angajamente legale de platit	Cheltuieli efective
								anuale aprobrate la finele perioadei de raportare	trimestriale cumulate					
A						B	1	2	3	4	5	6	7=5-6	8
			59			TITLUL XI ALTE CHELTUIELI		677.200	498.260	610.559	610.559	297.265	313.284	297.265
			59	01		Burse	677.200	498.260	610.559	610.559	297.265	313.284	297.265	
			84			PLATI EFECTUATE IN ANII PRECEDENTI SI RECUPERATE IN ANUL CURENT				-108.104	-108.104	-108.104		
			85			TITLUL XIX PLATI EFECTUATE IN ANII PRECEDENTI SI RECUPERATE IN ANUL CURENT				-108.104	-108.104	-108.104		
			85	01		Plati efectuate in anii precedenti si recuperate in anul curent				-108.104	-108.104	-108.104		
			85	01	01	Plati efectuate in anii precedenti si recuperate in anul curent (SF)				-108.104	-108.104	-108.104		
6602			01			SANATATE	4.100.000	3.098.500	3.966.000	3.966.000	2.837.264	1.128.736	2.862.375	
			01			CHELTUIELI CURENTE	4.100.000	3.098.500	3.966.000	3.966.000	2.837.264	1.128.736	2.862.375	
			10			TITLUL I CHELTUIELI DE PERSONAL	3.903.000	2.959.000	3.903.000	3.903.000	2.801.225	1.101.775	2.773.983	
			10	01		Cheftuieli salariale in bani	3.185.000	2.413.000	3.185.000	3.185.000	2.287.377	897.623	2.264.257	
			10	01	01	Salarii de baza	2.770.000	2.100.000	2.770.000	2.770.000	2.036.827	733.173	2.010.243	
			10	01	05	Sporuri pentru conditii de munca	415.000	313.000	415.000	415.000	250.550	164.450	254.016	
			10	03		Contributii	718.000	546.000	718.000	718.000	513.848	204.152	508.726	
			10	03	01	Contributii de asigurari sociale de stat	503.000	381.000	503.000	503.000	360.821	142.179	357.295	
			10	03	02	Contributii de asigurari de somaj	16.000	11.000	16.000	16.000	11.053	6.957	10.951	
			10	03	03	Contributii de asigurari sociale de sanatate	166.000	126.000	166.000	166.000	118.891	47.109	117.698	
			10	03	04	Contributii de asigurari pentru accidente de munca si boli profesionale	6.000	5.000	6.000	6.000	3.639	2.361	3.603	
			10	03	06	Contributii pentru concedii si indemnizatii	27.000	21.000	27.000	27.000	19.434	7.566	19.179	
			20			TITLUL II BUNURI SI SERVICII	167.000	117.000	33.000	33.000	21.757	11.243	75.224	

Capi- tol	Sub- capi- tol	Pa- ra- graf	Gru- pa / Titlu	Ar- ti- col	Ali- ne- af	Denumire indicator	Credite de angajament	Credite bugetare		Angajamente bugetare	Angajamente legale	Plati efectuate	Angajamente legale de platit	Cheltuieli efective
								anuale aprobate la finele perioadei de raportare	trimestriale cumulate					
A						B	1	2	3	4	5	6	7=5-6	8
						RECUPERATE IN ANUL CURENT				-4.407	-4.407	-4.407		
			85			Titlul XIX PLATI EFECTUATE IN ANII PRECEDENTI SI RECUPERATE IN ANUL CURENT				-4.407	-4.407	-4.407		
			85	01		Plati efectuate in anii precedenti si recuperate in anul curent				-4.407	-4.407	-4.407		
			85	01	01	Plati efectuate in anii precedenti si recuperate in anul curent (SF)				-4.407	-4.407	-4.407		
6802						ASIGURARI SI ASISTENTA SOCIALA		54.830.000	42.289.800	54.792.138	54.792.138	37.428.213	17.363.925	37.788.353
			01			CHELTUIELI CURENTE		54.830.000	42.289.800	54.802.000	54.802.000	37.438.075	17.363.925	37.788.353
			10			TITLUL I CHELTUIELI DE PERSONAL		14.680.000	10.929.300	14.680.000	14.680.000	9.770.632	4.909.368	10.092.214
			10	01		Cheltuieli salariale in bani		11.950.000	8.867.760	11.950.000	11.950.000	7.973.171	3.976.829	8.235.731
			10	01	01	Salarii de baza		11.217.000	8.332.200	11.217.000	11.217.000	7.557.777	3.659.223	7.800.362
			10	01	05	Sporuri pentru conditii de munca		666.000	505.000	666.000	666.000	397.580	268.420	418.704
			10	01	06	Alte sporuri		22.000	17.000	22.000	22.000	5.461	16.539	5.538
			10	01	30	Alte drepturi salariale in bani		45.000	33.500	45.000	45.000	12.353	32.647	11.135
			10	03		Contributii		2.730.000	2.041.600	2.730.000	2.730.000	1.797.461	932.539	1.856.483
			10	03	01	Contributii de asigurari sociale de stat		1.895.000	1.415.000	1.895.000	1.895.000	1.262.924	632.076	1.305.082
			10	03	02	Contributii de asigurari de somaj		64.000	48.150	64.000	64.000	39.456	24.544	40.794
			10	03	03	Contributii de asigurari sociale de sanatate		624.500	466.500	624.500	624.500	414.588	209.912	428.260
			10	03	04	Contributii de asigurari pentru accidente de munca si boli profesionale		20.900	16.150	20.900	20.900	12.726	8.174	13.150
			10	03	06	Contributii pentru concedii si indemnizatii		125.600	95.800	125.600	125.600	57.767	57.833	69.277
			20			TITLUL II BUNURI SI SERVICII		3.460.000	2.768.000	3.432.000	3.432.000	1.940.506	1.491.494	1.962.186
			20	01		Bunuri si servicii		1.075.000	846.000	1.063.000	1.063.000	556.599	506.407	568.705

Capi- tol	Sub- capi- tol	Pa- ra- graf	Gr- pa / Titlu	Ar- ti- col	Ali- ne- nt	Denumire indicator	Credite de angajament	Credite bugetare		Angajamente bugetare	Angajamente legale	Plati efectuate	Angajamente legale de platit	Cheltuieli efective
								anuale aprobrate la finele perioadei de raportare	trimestriale cumulate					
A						B	I	2	3	4	5	6	7=5-6	8
						locale la realizarea unor lucrari si servicii de interes public local, in baza unor conventii sau contracte de asociere		152.000	114.000	152.000	152.000	100.465	51.535	100.465
	20	30				Alte cheltuieli		447.000	355.000	447.000	447.000	249.036	197.964	261.103
	20	30	01			Reclama si publicitate		5.000	5.000	5.000	5.000	1.308	3.692	1.308
	20	30	03			Prime de asigurare non-victa		10.000	10.000	10.000	10.000	4.570	5.430	3.188
	20	30	30			Alte cheltuieli cu bunuri si servicii		432.000	340.000	432.000	432.000	243.158	188.842	256.607
	51					TITLUL VI TRANSFERURI ÎNTRE UNITATI ALE ADMINISTRATIEI PUBLICE		12.250.000	9.890.500	12.250.000	12.250.000	8.267.000	3.983.000	8.267.000
	51	01				Transferuri curente		12.250.000	9.890.500	12.250.000	12.250.000	8.267.000	3.983.000	8.267.000
	51	01	01			Transferuri catre institutiile publice		12.250.000	9.890.500	12.250.000	12.250.000	8.267.000	3.983.000	8.267.000
	57					TITLUL VIII ASISTENTA SOCIALA		24.440.000	18.702.000	24.440.000	24.440.000	17.459.937	6.980.063	17.466.953
	57	02				Ajutoare sociale		24.440.000	18.702.000	24.440.000	24.440.000	17.459.937	6.980.063	17.466.953
	57	02	01			Ajutoare sociale in numerar		19.777.000	15.083.000	19.777.000	19.777.000	14.032.737	5.744.263	14.033.053
	57	02	02			Ajutoare sociale in natura		4.663.000	3.619.000	4.663.000	4.663.000	3.427.200	1.235.800	3.433.900
	84					PLATI EFECTUATE IN ANII PRECEDENTI SI RECUPERATE IN ANUL CURENT				-9.862	-9.862	-9.862		
	85					Titlul XIX PLATI EFECTUATE IN ANII PRECEDENTI SI RECUPERATE IN ANUL CURENT				-9.862	-9.862	-9.862		
	85	01				Plati efectuate in anii precedenti si recuperate in anul curent				-9.862	-9.862	-9.862		
	85	01	01			Plati efectuate in anii precedenti si recuperate in anul curent (SE)				-9.862	-9.862	-9.862		
7000	02					Partea IV-a SERVICII SI DEZVOLTARE PUBLICA, LOCUINTE, MEDIU SI APE		49.300.000	37.852.000	49.300.000	49.300.000	33.252.282	16.047.718	33.085.251
7002						LOCUINTE, SERVICII SI DEZVOLTARE		18.400.000	13.800.000	18.400.000	18.400.000	11.361.155	7.038.845	11.194.124
					01	CHELTUIELI CURENTE		18.400.000	13.800.000	18.400.000	18.400.000	11.361.155	7.038.845	11.194.124

Capi- tol	Sub- capi- tol	Pa- ra- graf	Gru- pa / Titlu	Ar- ti- col	Ali- ne- at	Denumire indicator	Credite de angajament	Credite bugetare		Angajamente bugetare	Angajamente legale	Plati efectuate	Angajamente legale de platit	Cheltuieli efective
								anuale aprobrate la finele perioadei de raportare	trimestriale cumulate					
A						B	1	2	3	4	5	6	7=5-6	8
			20			TITLUL II BUNURI SI SERVICII		18.400.000	13.800.000	18.400.000	18.400.000	11.361.155	7.038.845	11.194.124
			20	01		Bunuri si servicii		18.400.000	13.800.000	18.400.000	18.400.000	11.361.155	7.038.845	11.194.124
			20	01	03	Incaizit, iluminat si forta motrica		6.000.000	4.500.000	6.000.000	6.000.000	2.181.317	3.818.683	2.295.729
			20	01	30	Alte bunuri si servicii pentru intretinere si functionare		12.400.000	9.300.000	12.400.000	12.400.000	9.179.838	3.220.162	8.898.395
7402						PROTECTIA MEDIULUI		30.900.000	24.052.000	30.900.000	30.900.000	21.891.127	9.008.873	21.891.127
			01			CHELTUIELI CURENTE		30.900.000	24.052.000	30.900.000	30.900.000	21.891.127	9.008.873	21.891.127
			51			TITLUL VI TRANSFERURI INTRE UNITATI ALE ADMINISTRATIEI PUBLICE		30.900.000	24.052.000	30.900.000	30.900.000	21.891.127	9.008.873	21.891.127
			51	01		Transferuri curente		30.900.000	24.052.000	30.900.000	30.900.000	21.891.127	9.008.873	21.891.127
8000	02		51	01	01	Transferuri catre institutiile publice		30.900.000	24.052.000	30.900.000	30.900.000	21.891.127	9.008.873	21.891.127
8002						Partea V-a ACTIUNI ECONOMICE		19.802.000	16.509.000	19.802.000	19.802.000	10.791.095	9.810.505	9.766.284
						ACTIUNI GENERALE ECONOMICE, SI DE MUNCA		1.000.000	707.000	1.000.000	1.000.000	520.994	479.006	376.749
			01			CHELTUIELI CURENTE		1.000.000	707.000	1.000.000	1.000.000	520.994	479.006	376.749
			20			TITLUL II BUNURI SI SERVICII		1.000.000	707.000	1.000.000	1.000.000	520.994	479.006	376.749
			20	30		Alte cheltuieli		1.000.000	707.000	1.000.000	1.000.000	520.994	479.006	376.749
			20	30	30	Alte cheltuieli cu bunuri si servicii		1.000.000	707.000	1.000.000	1.000.000	520.994	479.006	376.749
8402						TRANSPORTURI		18.802.000	15.802.000	18.802.000	18.802.000	10.270.101	8.531.899	9.389.535
			01			CHELTUIELI CURENTE		18.802.000	15.802.000	18.802.000	18.802.000	10.270.101	8.531.899	9.389.535
			20			TITLUL II BUNURI SI SERVICII		4.740.000	4.740.000	4.740.000	4.740.000	1.404.308	3.335.692	1.404.307
			20	02		Reparatii curente		4.740.000	4.740.000	4.740.000	4.740.000	1.404.308	3.335.692	1.404.307
			40			TITLUL IV SUBVENTII		11.100.000	9.100.000	11.100.000	11.100.000	8.139.592	2.960.408	7.259.027
			40	03		Subventii pentru acoperirea diferentelor de pret si tarif		11.100.000	9.100.000	11.100.000	11.100.000	8.139.592	2.960.408	7.259.027
			51			TITLUL VI TRANSFERURI INTRE UNITATI ALE ADMINISTRATIEI PUBLICE		2.962.000	1.962.000	2.962.000	2.962.000	726.201	2.235.799	726.201
			51	01		Transferuri curente		2.962.000	1.962.000	2.962.000	2.962.000	726.201	2.235.799	726.201

Capi- tot	Sub- capi- tot	Pa- ra- graf	Gru- pa / Titlu	Ar- ti- col	Ali- ne- at	Denumire indicator	Credite de angajament	Credite bugetare		Angajamente bugetare	Angajamente legale	Plati efectuate	Angajamente legale de platit	Cheltuieli efective
								anuale aprobrate la finele perioadei de raportare	trimestriale cumulate					
A						B	1	2	3	4	5	6	7=5-6	8
			51	01	01	Transferuri catre institutiile publice		2.962.000	1.962.000	2.962.000	2.962.000	726.201	2.235.799	726.201


 Conducatorul institutiei,
VIOREL MARIAN DRAGOMIR

Conducatorul compartimentului
 financiar-contabil
VASILICA SURGU

Capi- tol	Sub- capi- tol	Pa- ra- graf	Gru- pa/ Titlu	Ar- ti- col	Ali- ne- at	Denumire indicator	Prevederi bugetare anuale aprobrate la finele perioadei de raportare	Prevederi bugetare trimestriale cumulate	Drepturi constatate			Incasari realizate	Stingeri pe alte cai decat incasari	Drepturi constatate de incasat		
									Total, din care:	din anii precedenti	din anul curent					
									1	2	3=4+5				4	5
4010	15					cheltuieli										
		01				Sume utilizate de administratiile locale din excedentul anului precedent pentru sectiunea de functionare			2.826.074		2.826.074	2.826.074				
4110						ALTE OPERATIUNI FINANCIARE					2.826.074	2.826.074				
		06				Sume din excedentul anului precedent pentru acoperirea golurilor temporare de casa			1.351.099		1.351.099	1.351.099				
4100						IV. SUBVENTII	71.508.080	55.203.850	48.792.458		1.351.099	1.351.099				
4210						SUBVENTII DE LA BUGETUL DE STAT	100.000	90.000								
						Sume primite de institutiile publice si activitatile finantate integral sau parțial din venituri proprii in cadrul programului FEAGA implementate de APIA.										
		43					100.000	90.000								
4310						SUBVENTII DE LA ALTE ADMINISTRATII	71.408.000	55.113.850	48.792.458			48.792.458	48.792.458			
		09				Subventii pentru institutii publice	65.930.000	51.003.850	43.462.669			43.462.669	43.462.669			
		33				Subventii din bugetul Fondului national unic de asigurari sociale de sanatate pentru acoperirea cresterilor salariale										
							5.478.080	4.110.000	5.329.789		5.329.789	5.329.789				

MUNICIPIUL BRAILA

DETALIEREA CHELTUIELILOR
 INSTITUTIIL PUBLICE FINANTATE DIN VENITURI PROPRII
 SI SUBVENTII DIN BUGETUL LOCAL
 SECTIUNEA DE FUNCTIONARE
 30.09.2017

Pag. 1 - lei-

Capi- tot	Sub- capi- tot	Pa- ra- graf	Gru- pa / Titlu	Ar- ti- col	Ali- ne- at	Denumire indicator	Credite de angajament	Credite bugetare		Angajamente bugetare	Angajamente legale	Plati efectuate	Angajamente legale de platit	Cheltuieli efective
								anuale aprobrate la finele perioadei de raportare	trimestriale cumulate					
A						B	1	2	3	4	5	6	7=5-6	8
5010						TOTAL CHELTUIELI DIN VENITURI PROPRII SI SUBVENTII		134.113.210	102.691.160	120.803.895	120.803.895	77.878.829	42.975.066	77.483.408
	01					CHELTUIELI CURENTE		134.113.210	102.691.160	120.919.626	120.919.626	77.944.569	42.975.066	77.483.408
	10					TITLUL I CHELTUIELI DE PERSONAL		59.947.030	44.944.489	59.226.330	59.226.330	39.615.943	19.610.387	40.770.657
	20					TITLUL II BUNURI SI SERVICII		74.091.180	57.691.680	61.650.681	61.650.681	38.286.002	23.364.679	36.670.784
	57					TITLUL VIII ASISTENTA SOCIALA		15.800	10.000	9.999	9.999	9.999		9.999
	59					TITLUL XI ALTE CHELTUIELI		60.000	45.000	32.616	32.616	32.616		32.616
	84					PLATI EFECTUATE IN ANII PRECEDENTI SI RECUPERATE IN ANUL CURENT								
	85					Titlu XIX PLATI EFECTUATE IN ANII PRECEDENTI SI RECUPERATE IN ANUL CURENT				-115.731	-115.731	-115.731		
6110						ORDINE PUBLICA SI SIGURANTA NATIONALA		10.845.000	8.096.000	10.844.000	10.844.000	7.068.904	3.775.096	7.399.620
	01					CHELTUIELI CURENTE		10.845.000	8.096.000	10.844.000	10.844.000	7.068.904	3.775.096	7.399.620
	10					TITLUL I CHELTUIELI DE PERSONAL		10.095.000	7.447.000	10.095.000	10.095.000	6.665.325	3.429.675	7.088.240
	10 01					Cheltuieli salariale in bani		6.491.000	4.670.000	6.491.000	6.491.000	4.167.559	2.323.441	4.398.672
	10 01 01					Salarii de baza		5.523.000	3.978.000	5.523.000	5.523.000	3.679.241	1.843.759	3.884.748
	10 01 05					Sporuri pentru conditii de munca		780.000	573.000	780.000	780.000	470.544	309.456	434.573
	10 01 30					Alte drepturi salariale in bani		188.000	119.000	188.000	188.000	17.774	170.226	19.351
	10 02					Cheltuieli salariale in natura		2.160.000	1.730.000	2.160.000	2.160.000	1.585.659	574.341	1.694.476
	10 02 02					Norme de hrana		2.030.000	1.600.000	2.030.000	2.030.000	1.485.510	544.490	1.485.286
	10 02 03					Uniforme si echipament obligatoriu		130.000	130.000	130.000	130.000	100.149	29.851	209.190
	10 03					Contributii		1.444.000	1.047.000	1.444.000	1.444.000	912.107	531.893	395.892
	10 03 01					Contributii de asigurari sociale de stat		1.027.000	737.000	1.027.000	1.027.000	657.087	369.913	696.248
	10 03 02					Contributii de asigurari de somaj		32.000	25.000	32.000	32.000	19.987	12.013	21.245
	10 03 03					Contributii de asigurari sociale de sanatate								
								338.000	244.000	338.000	338.000	215.616	122.384	228.730

Capi- tol	Sub- capi- tol	Pa- ra- graf	Gru- pa / Titlu	Ar- ti- cot	Al- ne- at	Denumire indicator	Credite de angajament	Credite bugetare		Angajamente bugetare	Angajamente legale	Plati efectuate	Angajamente legale de platit	Cheltuieli efective
								anuale aprobate la finele perioadei de raportare	trimestriate cumulate					
A						B	1	2	3	4	5	6	7=5-6	8
			10	03	04	Contributii de asigurari pentru accidente de munca si boli profesionale		17.000	13.000	17.000	17.000	10.839	6.161	11.481
			10	03	06	Contributii pentru concedii si indemnizatii		30.000	28.000	30.000	30.000	8.578	21.422	37.388
			20			TITLUL II BUNURI SI SERVICII		750.000	649.000	749.000	749.000	493.579	345.421	311.380
			20	01		Bunuri si servicii		399.000	334.000	399.000	399.000	229.945	169.055	223.785
			20	01	01	Furnituri de birou		25.000	21.000	25.000	25.000	11.302	13.698	15.041
			20	01	02	Materiale pentru curatenie		2.000	2.000	2.000	2.000	954	1.046	1.608
			20	01	03	Incalzit, iluminat si forta motrica		80.000	75.000	80.000	80.000	61.069	18.931	41.889
			20	01	04	Apa, canal si salubritate		10.000	9.000	10.000	10.000	2.654	7.346	2.276
			20	01	05	Carburanti si lubrifianti		55.000	30.000	55.000	55.000	20.000	35.000	41.389
			20	01	06	Piese de schimb		30.000	25.000	30.000	30.000	21.431	8.569	18.485
			20	01	08	Posta, telecomunicatii, radio, tv, internet		75.000	60.000	75.000	75.000	49.712	25.288	41.044
			20	01	09	Materiale si prestari de servicii cu caracter functional		70.000	65.000	70.000	70.000	28.367	41.633	27.787
			20	01	30	Alte bunuri si servicii pentru intretinere si functionare		52.000	47.000	52.000	52.000	34.456	17.544	34.266
			20	02		Reparatii curente		10.000	10.000	10.000	10.000	3.617	6.383	3.040
			20	05		Bunuri de natura obiectelor de inventar		40.000	40.000	40.000	40.000	16.626	23.374	9.387
			20	05	30	Alte obiecte de inventar		40.000	40.000	40.000	40.000	16.626	23.374	9.387
			20	06		Deplasari, dotasari, transferari		5.000	5.000	5.000	5.000	85	4.915	85
			20	06	01	Deplasari interne, delasari, transferari		5.000	5.000	5.000	5.000	85	4.915	85
			20	11		Carti, publicatii si materiale documentare		1.000	1.000					
			20	12		Consultanta si expertiza		25.000	25.000	25.000	25.000	4.800	20.200	4.800
			20	13		Pregatire profesionala		5.000	5.000	5.000	5.000	750	4.250	750
			20	14		Protectia muncii		15.000	12.000	15.000	15.000	8.553	6.445	7.776

Capi- tol	Sub- capi- tol	Pa- ra- graf	Gru- pa / titlu	Ar- ti- cot	Ati- ne- nt	Denumire indicator	Credite de angajament	Credite bugetare		Angajamente bugetare	Angajamente legale	Plati efectuate	Angajamente legale de platit	Cheltuieli efective
								anuale aprobat la finele perioadei de raportare	trimestriale cumulate					
A						B	1	2	3	4	5	6	7=5-6	8
			20	15		Munite, furnituri si armament de natura activelor fixe pentru armata		5.000	5.000	5.000	5.000	1.800	3.200	568
			20	25		Cheltuieli judiciare si extrajudiciare derivate din actiuni in reprezentarea intereselor statului, potrivit dispozitiilor legale		75.000	73.000	75.000	75.000	8.620	66.380	8.598
			20	30		Alte cheltuieli		170.000	139.080	170.080	170.000	128.781	41.219	52.591
			20	30	01	Reclama si publicitate		5.000	5.000	5.000	5.000	1.750	3.250	1.400
			20	30	03	Prime de asigurare non-viata		7.000	6.800	7.000	7.000	3.059	3.941	3.059
			20	30	30	Alte cheltuieli cu bunuri si servicii		158.000	128.000	158.000	158.000	123.972	34.028	48.132
6510						INVATAMANT		6.934.480	5.278.250	5.238.298	5.238.298	2.784.863	2.453.435	2.866.524
			01			CHELTUIELI CURENTE		6.934.480	5.278.250	5.238.298	5.238.298	2.784.863	2.453.435	2.866.524
			10			TITLUL I CHELTUIELI DE PERSONAL		1.100.400	812.700	812.700	812.700	763.866	46.834	761.997
			10	01		Cheltuieli salariale in bani		873.500	639.900	639.900	639.900	623.760	16.140	619.573
			10	01	01	Salarii de baza		312.000	234.000	234.000	234.000	234.909		235.691
			10	01	06	Alte sporuri		30.000	23.500	23.500	23.500	23.140	360	27.072
			10	01	10	Fond pentru posturi ocupate prin cumul		111.900	86.000	86.000	86.000	86.000		85.852
			10	01	11	Fond aferent platii cu ora		417.000	293.400	293.400	293.400	279.583	13.817	269.921
			10	01	13	Indemnizatii de delegare		500	500	500	500	17	483	17
			10	01	30	Alte drepturi salariale in bani		3.000	2.500	2.500	2.500	1.020	1.480	1.020
			10	03		Contributii		226.900	172.800	172.800	172.800	142.106	30.694	142.424
			10	03	01	Contributii de asigurari sociale de stat		152.280	115.600	115.600	115.600	101.284	14.316	100.622
			10	03	02	Contributii de asigurari de somaj		7.400	5.300	5.300	5.300	3.034	2.266	3.821
			10	03	03	Contributii de asigurari sociale de sanatate		54.000	41.500	41.500	41.500	32.560	8.940	32.343
			10	03	04	Contributii de asigurari pentru accidente de munca si boli profesionale		3.900	3.100	3.100	3.100	1.170	1.930	1.162

Capi- tol	Sub- capi- tol	Pa- ra- graf	Gru- pa / Titlu	Ar- ti- col	Ali- ne- af	Denumire indicator	Credite de angajament	Credite bugetare		Angajamente bugetare	Angajamente legale	Plati efectuate	Angajamente legale de platit	Cheltuieli efective
								anuale aprobate la finele perioadei de raportare	trimestriale cumulate					
								A	B					
			10	03	06	Contributii pentru concedii si indemnizatii		9.400	7.300	7.300	7.300	4.058	3.242	5.276
			20			TITLUL II BUNURI SI SERVICII		5.819.080	4.455.550	4.415.589	4.415.589	2.008.998	2.406.601	2.095.176
			20	01		Bunuri si servicii		1.025.950	838.000	714.623	714.623	312.855	401.768	334.739
			20	01	01	Furnituri de birou		76.440	61.340	39.500	39.500	9.738	29.762	9.329
			20	01	02	Materiale pentru curatenie		75.600	64.980	51.465	51.465	6.274	45.191	5.756
			20	01	03	Încalzit, iluminat si forta motrica		120.200	98.200	90.200	90.200	27.941	62.259	20.923
			20	01	04	Apa, canal si salubritate		52.000	42.500	28.700	28.700	3.019	25.686	3.204
			20	01	05	Carburanti si lubrifianti		22.000	18.000	16.040	16.040	7.538	8.502	7.059
			20	01	06	Piese de schimb		12.000	11.000	12.000	12.000	1.147	10.853	1.147
			20	01	08	Posta, telecomunicatii, radio, tv, internet		7.600	5.100	4.000	4.000		4.000	
			20	01	09	Materiale si prestari de servicii cu caracter functional		32.500	25.000	18.214	18.214	6.572	11.642	2.769
			20	01	30	Alte bunuri si servicii pentru intretinere si functionare		95.040	73.290	51.790	51.790	22.555	29.235	25.208
			20	02		Reparatii curente		532.570	436.670	402.711	402.711	228.071	174.640	259.334
			20	03		Hrana		378.200	355.120	207.946	207.946	153.589	54.357	153.589
			20	03	01	Hrana pentru oameni		3.793.700	2.786.480	3.097.938	3.097.938	1.406.895	1.691.043	1.437.330
			20	05		Bunuri de natura obiectelor de inventar		3.793.700	2.786.480	3.097.938	3.097.938	1.406.895	1.691.043	1.437.330
			20	05	03	Lenjerie si accesorii de paie		254.200	181.380	150.500	150.500	34.058	116.442	23.093
			20	05	30	Alte obiecte de inventar		25.000	20.000	20.000	20.000		20.000	
			20	06		Deplasari, detasari, transferari		229.260	161.380	139.580	139.580	34.058	95.442	23.093
			20	06	01	Deplasari interne, detasari, transferari		7.200	7.200	6.200	6.200	1.689	4.531	24.174
			20	06	02	Deplasari in strainatate		5.200	5.200	4.200	4.200	78	4.122	78
			20	11		Carti, publicatii si materiale documentare		2.000	2.000	2.000	2.000	1.591	409	24.096
								3.500	2.500	3.500	3.500	2.000	1.500	2.000

Capi- tot	Sub- capi- tot	Pa- ra- graf	Gru- pa / Titlu	Ar- ti- col	Ali- ne- at	Denumire indicator	Credite de angajament	Credite bugetare		Angajamente bugetare	Angajamente legale	Plati efectuate	Angajamente legale de platit	Cheltuieli efective
								anuale aprobrate la finele perioadei de raportare	trimestriale cumulate					
								1	2					
A						B								
			20	12		Consultanta si expertiza								
			20	13		Pregatire profesionala		61.000	58.000	61.000	61.000	5.770	55.230	5.770
			20	14		Protectia muncii		13.520	12.520	11.520	11.520	1.380	10.020	1.500
			20	25		Cheltuieli judiciare si extrajudiciare derivate din actiuni in reprezentarea intereselor statului, potrivit dispozitiilor legale		10.000	8.000	9.000	9.000	235	8.765	235
			20	30		Alte cheltuieli		10.080	10.080					
			20	30	30	Alte cheltuieli cu bunuri si servicii		261.750	196.350	153.372	153.372	90.427	62.945	112.746
			57			TITLUL VIII ASISTENTA SOCIALA		261.750	196.350	153.372	153.372	90.427	62.945	112.746
			57	02		Ajutoare sociale		15.000	10.800	9.999	9.999	9.999		9.351
			57	02	01	Ajutoare sociale in numerar		15.000	10.000	9.999	9.999	9.999		9.351
						SANATATE		15.000	10.800	9.999	9.999	9.999		9.351
			01			CHELTUIELI CURENTE		34.391.000	25.989.000	25.710.645	25.710.645	18.752.140	6.938.505	18.975.602
			10			TITLUL I CHELTUIELI DE PERSONAL		34.391.000	25.989.000	25.720.146	25.720.146	18.761.641	6.958.505	18.975.002
			10	01		Cheltuieli salariale in bani		22.720.400	17.270.200	22.720.400	22.720.400	16.008.730	6.711.679	16.058.880
			10	01	01	Salarii de baza		17.546.800	13.374.760	17.546.800	17.546.800	12.551.838	4.994.962	12.602.089
			10	01	05	Sporuri pentru conditii de munca		9.821.200	7.465.900	9.821.200	9.821.200	7.229.639	2.591.561	7.253.128
			10	01	06	Alte sporuri		5.228.000	4.602.000	5.228.000	5.228.000	3.638.135	1.589.665	3.656.096
			10	01	11	Fond aferent platii ca ora		2.100.000	1.600.000	2.100.000	2.100.000	1.424.764	675.236	1.419.384
			10	01	30	Alte drepturi salariale in bani		336.800	258.400	336.800	336.800	230.108	106.692	241.552
			10	02		Cheltuieli salariale in natura		60.800	48.400	60.800	60.800	28.992	31.808	31.939
			10	02	01	Tichete de masa		1.166.400	874.800	1.166.400	1.166.400	598.995	567.405	597.074
			10	03		Contributii		1.166.400	874.800	1.166.400	1.166.400	598.995	567.405	597.074
			10	03	01	Contributii de asigurari sociale de stat		4.007.200	3.020.790	4.007.200	4.007.200	2.857.897	1.149.303	2.859.707
			10	03	02	Contributii de asigurari de somaj		2.752.400	2.074.300	2.752.400	2.752.400	1.991.261	761.139	1.998.891
			10	03	03	Contributii de asigurari sociale de		106.800	80.100	106.800	106.800	62.720	44.080	62.975

6610

Capi- tot	Sub- capi- tot	Pa- ra- graf	Gru- pa / Titlu	Ar- ti- col	Ali- ne- at	Denumire indicator	Credite de angajament	Credite bugetare		Angajamente bugetare	Angajamente legale	Plati efectuate	Angajamente legale de platit	Cheltuieli efective
								anuale aprobate in finele perioadei de raportare	trimestriale cumulate					
								A	B					
						sanatate								
			10 03 04			Contribuții de asigurări pentru accidente de munca și boli profesionale		926.800	698.400	926.800	926.800	652.827	273.973	655.310
			10 03 06			Contribuții pentru concedii și indemnizații		55.600	43.700	55.600	55.600	35.075	20.525	35.217
			20			TITLUL II BUNURI SI SERVICII		165.600	124.200	165.600	165.600	116.014	49.586	107.314
			20 01			Bunuri și servicii		11.610.600	8.673.800	2.967.130	2.967.130	2.720.295	246.835	2.883.506
			20 01 01			Furnituri de birou		3.841.100	2.883.600	1.270.517	1.270.517	1.207.378	63.139	1.234.223
			20 01 02			Materiale pentru curățenie		113.900	85.600	27.617	27.617	27.158	459	29.126
			20 01 03			Încalzit, iluminat și forță motrică		142.000	106.700	37.269	37.269	34.728	2.541	46.592
			20 01 04			Apa, canal și salubritate		796.400	547.300	376.330	376.330	376.330		360.172
			20 01 05			Carburanți și lubrifianți		410.000	357.600	158.636	158.636	158.636		158.555
			20 01 06			Piese de schimb		30.200	22.700	8.231	8.231	7.317	914	7.104
			20 01 08			Postă, telecomunicații, radio, tv, internet		40.000	30.000					
			20 01 09			Materiale și prestări de servicii cu caracter funcțional		147.000	111.000	38.587	38.587	38.587		38.326
			20 01 30			Alte bunuri și servicii pentru întreținere și funcționare		147.600	110.700	33.790	33.790	31.789	2.001	37.814
			20 02			Reparații curente		2.016.000	1.512.000	590.057	590.057	532.833	57.224	556.534
			20 03			Hrana		1.958.800	1.429.000	151.548	151.548	150.268	1.280	128.021
			20 03 01			Hrana pentru oameni		1.700.000	1.275.000	699.424	699.424	621.034	78.399	690.217
			20 04			Medicamente și materiale sanitare		1.700.000	1.275.000	699.424	699.424	621.034	78.399	690.217
			20 04 01			Medicamente		2.372.900	1.706.500	585.268	585.268	486.734	98.534	674.098
			20 04 02			Materiale sanitare		1.800.000	1.350.000	461.805	461.805	372.476	89.329	536.154
			20 04 03			Reactivi		289.800	157.400	29.765	29.765	27.571	2.194	40.694
			20 04 04			Dezinfectanți		130.800	98.100	26.939	26.939	25.640	1.299	26.510
			20 05			Bunuri de natură obiectelor de inventar		132.300	101.000	66.759	66.759	61.047	5.712	71.340
								718.000	526.300	189.542	189.542	165.367	4.175	

Capi- tol	Sub- capi- tol	Pa- ra- graf	Gru- pa / Titlu	Ar- ti- col	Ali- ne- ai	Denumire indicator	Credite de angajament	Credite bugetare		Angajamente bugetare	Angajamente legale	Plati- efectuate	Angajamente legale de platit	Cheltuieli efective
								anuale aprobate la finele perioadei de raportare	trimestriale cumulate					
A						B	1	2	3	4	5	6	7=5-6	8
			20	05	01	Uniforme si echipament		149.200	111.900					
			20	05	03	Lenjeze si accesorii de pat				80	80	80		
			20	05	30	Alte obiecte de inventar		210.000	157.500					
			20	06		Deplasari, detasari, transferari		358.800	256.900	109.462	109.462	105.287	4.175	
			20	06	01	Deplasari interne, detasari, transferari		50.000	40.000	30.242	30.242	30.977	165	30.077
			20	09		Materiale de laborator		50.000	40.000	30.242	30.242	30.077	165	30.977
			20	11		Carti, publicatii si materiale documentare		86.000	64.500	5.042	5.042	4.933	1.009	4.675
			20	13		Pregatire profesionala		21.000	16.200					
			20	14		Protectia muncii		150.000	125.000	23.506	23.506	23.506		23.507
			20	25		Cheltuieli judiciare si extrajudiciare derivate din actiuni in reprezentarea intereselor statului, potrivit dispozitiilor legale		165.200	78.500	4.869	4.869	4.869		4.484
			20	30		Alte cheltuieli		90.800	67.500					
			20	30	01	Reclama si publicitate		615.000	461.380	87.172	87.172	87.029	143	94.204
			20	30	03	Prime de asigurare non-viata		50.000	37.500	4.305	4.305	4.305		4.075
			20	30	30	Alte cheltuieli cu bunuri si servicii		210.000	157.500	8.018	8.018	8.018		8.018
			59			TITLUL XI ALTE CHELTUIELI		355.000	266.300	74.849	74.849	74.706	143	82.111
			59	01		Burse		60.000	45.000	32.616	32.616	32.616		32.616
			84			PLATI EFECTUATE IN ANII PRECEDENTI SI RECUPERATE IN ANUL CURENT		60.000	45.000	32.616	32.616	32.616		32.616
			85			TITLUL XIX PLATI EFECTUATE IN ANII PRECEDENTI SI RECUPERATE IN ANUL CURENT				-9.501	-9.501	-9.501		
			85	01		Plati efectuate in anii precedenti si recuperate in anul curent				-9.501	-9.501	-9.501		
			85	01	01	Plati efectuate in anii precedenti si				-9.501	-9.501	-9.501		

Capi- tol	Sub- capi- tol	Pa- ra- graf	Gru- pa / Titlu	Ar- ti- col	Ali- ne- at	Denumire indicator	Credite de angajament	Credite bugetare		Angajamente bugetare	Angajamente legale	Plati efectuate	Angajamente legale de platit	Cheltuieli efective
								anuale aprobrate la finele perioadei de raportare	trimestriale cumulate					
A						B	1	2	3	4	5	6	7=5-6	8
6710						recuperate in anul curent (SF)				-9.501	-9.501	-9.501		
						CULTURA, RECREERE SI RELIGIE		10.351.200	8.577.700	9.714.451	9.714.451	5.584.563	4.129.888	5.821.362
	01					CHELTUIELI CURENTE		10.351.200	8.177.700	9.729.200	9.729.200	5.599.312	4.129.888	5.821.362
	10					TITLUL I CHELTUIELI DE PERSONAL		5.546.700	4.289.120	5.113.700	5.113.700	3.246.789	1.886.911	3.388.081
	10	01				Cheltuieli salariale in bani		4.618.300	3.575.500	4.237.300	4.237.300	2.720.724	1.516.576	2.837.396
	10	01	01			Salarii de baza		3.287.700	2.494.200	3.077.700	3.077.700	2.012.224	1.055.476	2.080.366
	10	01	06			Alte sporuri		360.000	230.000	360.000	360.000	175.159	124.841	180.009
	10	01	12			Indemnizatii platite unor persoane din afara unitatii		580.000	470.000	580.000	580.000	379.507	200.493	415.588
	10	01	13			Indemnizatii de delegare		15.000	15.000					
	10	01	30			Alte drepturi salariale in bani		148.000	144.000	16.000	16.000	6.110	9.890	6.219
	10	03				Contributii		928.400	713.620	876.400	876.400	526.065	350.335	550.685
	10	03	01			Contributii de asigurari sociale de stat		641.800	489.900	603.800	603.800	368.730	235.070	382.869
	10	03	03			Contributii de asigurari sociale de sanatate		21.200	16.400	20.200	20.200	11.073	9.127	11.502
	10	03	04			Contributii de asigurari pentru accidente de munca si boli profesionale		213.400	164.500	202.400	202.400	121.329	81.071	125.950
	10	03	06			Contributii pentru concedii si indemnizatii		17.700	14.520	16.700	16.700	8.948	7.752	9.244
	20					TITLUL II BUNURI SI SERVICII		34.300	28.300	33.300	33.300	15.985	17.315	21.120
	20	01				Bunuri si servicii		4.884.500	3.888.500	4.615.500	4.615.500	2.352.523	2.262.977	2.433.281
	20	01	01			Furnizari de birou		1.839.700	1.415.200	1.803.700	1.803.700	701.859	1.101.841	826.156
	20	01	02			Materiale pentru curatenie		29.000	22.000	28.000	28.000	16.442	11.538	19.777
	20	01	03			Incalzit, iluminat si forta motrica		33.600	25.000	32.000	32.000	10.578	21.422	11.594
	20	01	04			Apa, canal si salubritate		630.700	488.700	623.700	623.700	250.022	373.678	267.532
								35.000	26.500	34.000	34.000	9.234	24.766	7.088

Capi- tol	Sub- capi- tol	Pa- ra- graf	Gru- pa / Titlu	Ar- ti- col	Ali- ne- at	Denumire indicator	Credite de angajament	Credite bugetare		Angajamente bugetare	Angajamente legale	Plati efectuate	Angajamente legale de platit	Cheltuieli efective
								anuale aprobrate la finele perioadei de raportare	trimestriale cumulate					
A						B	1	2	3	4	5	6	7-5-6	8
						PRECEDENTI SI RECUPERATE IN ANUL CURENT								
						85 01 Plati efectuate in anii precedenti si recuperate in anul curent				-14.749	-14.749	-14.749		
						85 01 01 Plati efectuate in anii precedenti si recuperate in anul curent (SF)				-14.749	-14.749	-14.749		
						ASIGURARI SI ASISTENTA SOCIALA				-14.749	-14.749	-14.749		
						01 CHELTUIELI CURENTE	14.938.530	11.910.210	14.272.265	14.272.265	9.742.933	4.529.332	9.872.133	
						10 TITLUL I CHELTUIELI DE PERSONAL	14.938.530	11.910.210	14.299.982	14.299.982	9.770.650	4.529.332	9.872.133	
						10 01 Cheltuieli salariale in bani	9.386.530	7.212.460	9.386.530	9.386.530	6.185.941	3.200.589	6.214.634	
						10 01 01 Salarii de baza	7.650.150	5.861.100	7.650.150	7.650.150	5.041.622	2.608.328	5.064.133	
						10 01 05 Sporuri pentru conditii de munca	6.424.550	4.915.700	6.424.550	6.424.550	4.339.725	2.084.825	4.341.571	
						10 01 06 Alte sporuri	970.360	746.240	970.360	970.360	572.907	397.453	578.625	
						10 01 30 Alte drepturi salariale in bani	150.240	118.160	150.240	150.240	59.643	90.597	59.620	
						10 03 Contributii	105.000	81.000	105.000	105.000	69.347	35.653	92.317	
						10 03 01 Contributii de asigurari sociale de stat	1.736.380	1.351.360	1.736.380	1.736.380	1.144.319	592.061	1.150.501	
						10 03 02 Contributii de asigurari de somaj	1.212.340	931.910	1.212.340	1.212.340	802.632	409.708	806.902	
						10 03 03 Contributii de asigurari sociale de sanatate	39.030	32.980	39.030	39.030	24.633	14.397	24.775	
						10 03 04 Contributii de asigurari pentru accidente de munca si boli profesionale	408.110	315.640	408.110	408.110	261.761	138.349	263.363	
						10 03 06 Contributii pentru concedii si indemnizatii	19.870	17.130	19.870	19.870	12.350	7.520	12.411	
						20 TITLUL II BUNURI SI SERVICII	65.030	53.700	65.030	65.030	42.943	22.087	43.050	
						20 01 Bunuri si servicii	5.552.600	4.697.750	4.913.452	4.913.452	3.584.709	1.328.743	3.657.499	
						20 01 01 Furcuni de birou	1.609.200	1.474.400	1.492.431	1.492.431	1.096.595	395.836	1.135.819	
						20 01 02 Materiale pentru curatenie	19.080	18.080	15.980	15.980	9.181	6.799	14.857	
							238.000	176.600	198.322	198.322	129.032	89.310	151.906	

Capi- tol	Sub- capi- tol	Pa- ra- graf	Gra- pa / Titlu	Ar- ti- col	Ali- ne- at	Denumire indicator	Credite de angajament	Credite bugetare		Angajamente bugetare	Angajamente legale	Plati efectuate	Angajamente legale de platit	Cheltuieli efective
								anuale aprobrate la finele perioadei de raportare	trimestriale cumulate					
A						B	1	2	3	4	5	6	7=5-6	8
						dispozitiilor legale		4.000	4.000	179	179		179	179
	20	30				Alte cheltuieli		546.000	442.250	536.000	536.000	381.077	154.923	390.531
	20	30	03			Prime de asigurare non-viata		3.000	3.000	3.000	3.000	834	2.366	834
	20	30	04			Chirii		513.000	422.250	513.000	513.000	374.826	138.174	374.826
	20	30	30			Alte cheltuieli cu bunuri si servicii		30.000	17.000	20.000	20.000	5.417	14.583	14.871
	84					PLATI EFECTUATE IN ANII PRECEDENTI SI RECUPERATE IN ANUL CURENT								
	85					Titlul XIX PLATI EFECTUATE IN ANII PRECEDENTI SI RECUPERATE IN ANUL CURENT				-27.717	-27.717	-27.717		
	85	01				Plati efectuate in anii precedenti si recuperate in anul curent				-27.717	-27.717	-27.717		
	85	01	01			Plati efectuate in anii precedenti si recuperate in anul curent (SF)				-27.717	-27.717	-27.717		
7010						LOCUINTE, SERVICII SI DEZVOLTARE		13.459.000	9.586.000	13.367.610	13.367.610	7.124.347	6.243.263	7.682.625
	01					CHELTUIELI CURENTE		13.459.000	9.586.000	13.429.000	13.429.000	7.185.737	6.243.263	7.682.625
	10					TITLUL I CHELTUIELI DE PERSONAL		6.883.000	4.658.000	6.883.000	6.883.000	3.968.656	2.914.344	4.442.868
	10	01				Cheltuieli salariale in bani		5.343.800	3.639.000	5.343.500	5.343.000	3.249.320	2.093.680	3.505.303
	10	01	01			Salarii de baza		4.555.000	3.078.000	4.555.000	4.555.000	2.846.027	1.708.973	2.708.510
	10	01	05			Sporuri pentru conditii de munca		675.000	452.000	675.000	675.000	354.160	320.840	779.250
	10	01	13			Indemnizatii de delegare		6.000	4.000	6.000	6.000	255	5.745	255
	10	01	30			Alte drepturi salariale in bani		107.000	105.000	107.000	107.000	48.878	58.122	17.288
	10	02				Cheltuieli salariale in natura		360.000	218.000	360.000	360.000	148.095	211.905	148.095
	10	02	01			Tichete de masa		260.500	198.000	360.000	360.000	148.095	211.905	148.095
	10	02	06			Vouchere de vacanta		100.000	20.000					
	10	03				Contributii		1.180.000	801.000	1.180.000	1.180.000	571.241	608.759	789.410
	10	03	01			Contributii de asigurari sociale de stat		818.000	556.000	818.000	818.000	409.918	488.082	555.864

Capi- tol	Sub- capi- tol	Pa- ra- graf	Gr- pa / Titlu	Ar- ti- col	Ali- ne- nt	Denumire indicator	Credite de angajament	Credite bugetare		Angajamente bugetare	Angajamente legale	Plati efectuate	Angajamente legale de platit	Cheltuieli efective
								anuale aprobrate la finele perioadei de raportare	trimestriale cumulate					
A						B	1	2	3	4	5	6	7=5-6	8
			10	03	02	Contributii de asigurari de somaj		27.400	19.400	27.400	27.400	12.237	15.163	16.785
			10	03	03	Contributii de asigurari sociale de sanatate		279.000	187.000	279.000	279.000	133.333	145.667	181.321
			10	03	04	Contributii de asigurari pentru accidente de munca si boli profesionale		9.200	7.200	9.200	9.200	4.348	4.852	5.759
			10	03	06	Contributii pentru concedii si indemnizatii		46.400	31.400	46.400	46.400	11.405	34.995	29.681
			20			TITLUL II BUNURI SI SERVICII		6.576.000	4.928.000	6.546.000	6.546.000	3.217.981	3.328.919	3.239.817
			20	01		Bunuri si servicii		2.978.600	2.315.000	2.978.600	2.978.000	1.836.149	1.141.851	1.818.984
			20	01	01	Furcatori de birou		60.800	49.800	60.800	60.000	27.856	32.144	31.868
			20	01	02	Materiale pentru curatenie		34.000	25.000	34.000	34.000	6.657	27.943	8.056
			20	01	03	Incalzit, iluminat si forta motrica		490.000	420.000	490.000	490.000	375.001	114.599	278.416
			20	01	04	Apa, canal si salubritate		415.000	325.000	415.000	415.000	194.902	220.098	201.129
			20	01	05	Carburanti si lubrifianti		118.000	83.000	118.000	118.000	59.624	62.376	57.641
			20	01	06	Piese de schimb		36.000	26.000	36.000	36.000	12.259	23.741	13.047
			20	01	07	Transport		13.000	10.800	13.000	13.000	5.764	7.236	5.783
			20	01	08	Posta, telecomunicatii, radio, tv, internet		211.600	157.000	211.000	211.000	101.496	109.504	127.605
			20	01	09	Materiale si prestari de servicii cu caracter functional		504.000	413.000	504.000	504.000	315.014	188.986	392.250
			20	01	30	Alte bunuri si servicii pentru intretinere si functionare		1.097.000	807.000	1.097.600	1.097.000	742.176	354.824	703.189
			20	02		Reparatii curente		370.000	265.000	370.000	370.000	245.978	124.022	294.344
			20	03		Hrana		280.000	140.000	200.000	200.000	27.609	172.310	65.983
			20	03	02	Hrana pentru animale		200.000	140.000	200.000	200.000	27.600	172.310	65.983
			20	04		Medicamente si materiale sanitare		45.000	31.000	45.000	45.000	11.536	33.464	12.667
			20	04	01	Medicamente		25.000	17.000	25.000	25.000	8.577	16.423	7.378
			20	04	02	Materiale sanitare		20.000	14.000	20.000	20.000	2.959	17.041	5.289

Capi- tol	Sub- capi- tol	Pa- ra- graf	Gru- pa / Titlu	Ar- ti- col	Ali- ne- at	Denumire indicator	Credite de angajament	Credite bugetare		Angajamente bugetare	Angajamente legale	Plati efectuate	Angajamente legale de platit	Cheltuieli efective
								anuale aprobrate in finele perioadei de raportare	trimestriale cumulate					
A						B	1	2	3	4	5	6	7=5-6	8
			20	05		Bunuri de natura obiectelor de inventar		95.000	78.000	95.000	95.000	33.054	61.946	24.149
			20	05	01	Uniforme si echipament		30.000	30.000	30.000	30.000	6.372	23.628	
			20	05	30	Alte obiecte de inventar		65.000	48.000	65.000	65.000	26.682	38.318	24.149
			20	06		Deplasari, detasari, transferari		12.000	11.500	2.000	2.000	440	1.560	330
			20	06	01	Deplasari interne, detasari, transferari		12.000	11.500	2.000	2.000	440	1.560	330
			20	11		Cară, publicatii si materiale documentare		13.000	12.500	3.000	3.000		3.000	
			20	12		Consultanta si expertiza		58.000	58.000	58.000	58.000	1.500	56.500	1.500
			20	13		Pregatire profesionala		20.000	16.000	10.000	10.000		10.000	
			20	14		Protectia muncii		42.500	40.000	42.500	42.500	24.219	18.281	24.716
			20	25		Cheltuieli judiciare si extrajudiciare derivate din actiuni in reprezentarea intereselor statului, potrivit dispozitiilor legale		3.500	3.000	3.500	3.500		3.500	
			20	30		Alte cheltuieli		2.739.000	1.958.000	2.739.000	2.739.000	1.036.515	1.702.485	997.144
			20	30	01	Reclama si publicitate		80.000	65.000	80.000	80.000	19.880	60.110	32.798
			20	30	04	Chirii		10.000	9.000	10.000	10.000	2.362	7.638	1.438
			20	30	30	Alte cheltuieli cu bunuri si servicii		2.649.000	1.884.000	2.649.000	2.649.000	1.014.263	1.634.737	962.988
			84			PLATI EFECTUATE IN ANII PRECEDENTI SI RECUPERATE IN ANUL CURENT					-61.390	-61.390	-61.390	
			85			Titlu XIX PLATI EFECTUATE IN ANII PRECEDENTI SI RECUPERATE IN ANUL CURENT					-61.390	-61.390	-61.390	
			85	01		Plati efectuate in anii precedenti si recuperate in anul curent					-61.390	-61.390	-61.390	
			85	01	01	Plati efectuate in anii precedenti si recuperate in anul curent (SF)					-61.390	-61.390	-61.390	
			7410			PROTECTIA MEDIULUI		30.900.000	24.052.000	30.900.000	30.900.000	20.397.866	10.502.134	18.743.108


Capi- tol	Sub- cap- tol	Pa- ra- graf	Gru- pa / Titlu	Ar- ti- col	Ali- ne- at	Denumire indicator	Credite de angajament	Credite bugetare		Angajamente bugetare	Angajamente legale	Plati efectuate	Angajamente legale de platit	Cheltuieli efective
								anuale aprobate la finele perioadei de raportare	trimestriale cumulate					
A						B	I	2	3	4	5	6	7=5-6	8
			01			CHELTUIELI CURENTE		30.900.000	24.052.000	30.900.000	30.900.000	20.397.865	10.502.134	18.743.108
			20			TITLUL II BUNURI SI SERVICII		30.900.000	24.052.000	30.900.000	30.900.000	20.397.865	10.502.134	18.743.108
			20	01		Bunuri si servicii		30.900.000	24.052.000	30.900.000	30.900.000	20.397.865	10.502.134	18.743.108
			20	01	09	Materiale si prestari de servicii cu caracter functional		30.900.000	24.052.000	30.900.000	30.900.000	20.397.865	10.502.134	18.743.108
8410						TRANSPORTURI		4.668.000	3.263.000	3.130.681	3.130.681	1.913.016	1.217.665	1.778.887
			01			CHELTUIELI CURENTE		4.668.000	3.263.000	3.131.000	3.133.000	1.915.335	1.217.665	1.778.887
			10			TITLUL I CHELTUIELI DE PERSONAL		789.000	594.000	789.000	789.000	567.308	221.792	580.876
			10	01		Cheltuieli salariale in bani		594.000	447.000	594.000	594.000	433.325	100.675	463.890
			10	01	01	Salarii de baza		440.000	330.000	440.000	440.000	322.433	117.567	329.421
			10	01	05	Sporuri pentru concedii de munca		72.000	54.000	72.000	72.000	49.913	22.087	56.200
			10	01	06	Alte sporuri		6.000	6.000	6.000	6.000	3.979	2.021	4.125
			10	01	30	Alte drepturi salariale in bani		76.000	57.000	76.000	76.000	57.000	19.000	54.144
			10	02		Cheltuieli salariale in natura		60.000	45.000	60.000	60.000	41.681	18.319	41.681
			10	02	01	Tichete de masa		60.000	45.000	60.000	60.000	41.681	18.319	41.681
			10	03		Contributii		135.000	102.000	135.000	135.000	92.202	42.798	95.305
			10	03	01	Contributii de asigurari sociale de stat		94.000	70.000	94.000	94.000	65.453	28.547	66.994
			10	03	02	Contributii de asigurari de somaj		3.000	3.000	3.000	3.000	1.981	1.019	2.028
			10	03	03	Contributii de asigurari sociale de sanatate		32.000	24.000	32.000	32.000	21.536	10.464	22.043
			10	03	04	Contributii de asigurari pentru accidente de munca si boli profesionale		5.000	1.000	1.000	1.000	622	378	637
			10	03	06	Contributii pentru concedii si indemnizatii		5.000	4.000	5.000	5.000	2.610	2.390	3.603
			20			TITLUL II BUNURI SI SERVICII		3.879.000	2.671.000	2.344.000	2.344.000	1.348.127	895.873	1.198.011
			20	01		Bunuri si servicii		1.463.000	992.000	1.463.000	1.463.000	787.736	675.264	797.808
			20	01	01	Furnituri de birou		6.000	5.900	6.000	6.000	3.190	2.810	3.600

Capi- tol	Sub- capi- tol	Pa- ra- graf	Gru- pa / Titlu	Ar- ti- col	Ali- ne- at	Denumire indicator	Credite de angajament	Credite bugetare		Angajamente bugetare	Angajamente legale	Plati efectuate	Angajamente legale de platit	Cheltuieli efective
								anuale aprobate in finele perioadei de raportare	trimestriale cumulate					
A						B	1	2	3	4	5	6	7=5-6	8
			20	01	03	Incalziri, iluminat si forta motrica		40.600	35.600	40.600	40.600	23.985	16.015	23.433
			20	01	04	Apa, canal si salubritate		5.000	4.000	5.000	5.000	2.833	2.367	2.582
			20	01	05	Carburanti si lubrifianti.		40.600	30.000	40.600	40.000	15.010	24.990	25.611
			20	01	06	Piese de schimb		7.000	6.600	7.000	7.000	5.056	1.944	5.056
			20	01	08	Posta, telecomunicatii, radio, tv, internet		30.600	23.000	30.600	30.000	16.828	13.172	16.835
			20	01	09	Materiale si prestari de servicii cu caracter functional		1.225.000	869.000	1.225.000	1.225.000	642.551	582.649	642.551
			20	01	30	Alte bunuri si servicii pentru intretinere si functionare		110.000	80.000	110.000	110.000	78.483	31.517	78.440
			20	02		Reparatii curente		1.545.000	1.010.000	10.000	10.000	10.000		10.000
			20	05		Bunuri de natura obiectelor de inventar		227.000	177.000	227.000	227.000	96.969	130.031	
			20	05	30	Alte obiecte de inventar		227.000	177.000	227.000	227.000	96.969	130.031	
			20	06		Deplasari, detasari, transferari		1.000	1.000	1.000	1.000	51	949	51
			20	06	01	Deplasari interne, detasari, transferari.		1.000	1.000	1.000	1.000	51	949	51
			20	13		Pregatire profesionala		2.000	2.000	2.000	2.000	1.959	50	1.950
			20	30		Alte cheltuieli		641.600	489.000	641.600	641.000	451.421	189.579	388.202
			20	30	04	Chirii		6.000	5.000	6.000	6.000	4.033	1.967	3.558
			20	30	30	Alte cheltuieli cu bunuri si servicii		635.000	484.000	635.000	635.000	447.388	187.612	384.644
			84			TITLUL XV PLATI EFECTUATE IN ANII PRECEDENTI SI RECUPERATE IN ANUL CURENT				-2.319	-2.319	-2.319		
			85			TITLUL XIX PLATI EFECTUATE IN ANII PRECEDENTI SI RECUPERATE IN ANUL CURENT				-2.319	-2.319	-2.319		
			85	01		Plati efectuate in anii precedenti si recuperate in anul curent				-2.319	-2.319	-2.319		
			85	01	01	Plati efectuate in anii precedenti si				-2.319	-2.319	-2.319		

Capi- tol	Sub- capi- tol	Pa- ra- graf	Gru- pa / Titlu	Ar- ti- col	Ali- ne- at	Denumire indicator	Credite de angajament	Credite bugetare		Angajamente bugetare	Angajamente legale	Plati efectuate	Angajamente legale de platit	Cheltuieli efective
								anuale aprobrate la finele perioadei de raportare	trimestriale cumulate					
A						B	1	2	3	4	5	6	7=5-6	8
8710						recuperate in anul curent (SF)				-2.319	-2.319	-2.319		
						ALTE ACTIUNI ECONOMICE		7.626.000	6.337.000	7.625.945	7.625.945	4.460.197	3.165.748	4.344.147
	01					CHELTUIELI CURENTE		7.626.000	6.337.000	7.626.000	7.626.000	4.460.252	3.165.748	4.344.147
	10					TITLUL I CHELTUIELI DE PERSONAL		3.426.000	2.661.000	3.426.000	3.426.000	2.207.428	1.218.572	2.235.141
	10	01				Cheltuieli salariale in bani		2.555.000	1.990.000	2.555.000	2.555.000	1.671.236	883.769	1.673.305
	10	01	01			Salarii de baza		2.082.600	1.726.000	2.082.600	2.082.000	1.444.016	637.986	1.443.699
	10	01	07			Sporuri pentru conditii de munca		265.000	201.000	265.000	265.000	174.021	90.979	177.148
	10	01	08			Ore suplimentare		50.000		50.000	50.000	50.000	50.000	17.267
	10	01	08			Fond de premii		95.000		95.000	95.000		95.000	275
	10	01	13			Indemnizatii de delegare		3.000	3.000	3.000	3.000			
	10	01	30			Alte drepturi salariale in bani		60.000	60.000	60.000	60.000	787	2.213	
	10	02				Cheltuieli salariale in natura		305.000	250.000	305.000	305.000	180.660	124.340	180.300
	10	02	01			Tichete de masa		305.000	250.000	305.000	305.000	180.660	124.340	180.300
	10	03				Contributii		566.000	421.000	566.000	566.000	355.532	210.468	381.536
	10	03	01			Contributii de asigurari sociale de stat		498.000	293.000	498.000	498.000	260.952	147.048	269.695
	10	03	02			Contributii de asigurari de somaj		13.000	11.000	13.000	13.000	7.776	5.224	8.020
	10	03	03			Contributii de asigurari sociale de sanatate		136.000	110.000	136.000	136.000	84.384	51.696	87.011
	10	03	04			Contributii de asigurari pentru accidente de munca si boli profesionale		6.000	4.000	6.000	6.000	2.500	3.500	2.586
	10	03	06			Contributii pentru concedii si indemnizatii		3.000	3.000	3.000	3.000		3.000	14.224
	20					TITLUL II BUNURI SI SERVICII		4.200.000	3.676.000	4.200.000	4.200.000	2.252.824	1.947.176	2.109.086
	20	01				Bunuri si servicii		3.112.000	2.711.000	3.112.000	3.112.000	1.618.970	1.493.080	1.698.845
	20	01	01			Furnituri de birou		10.000	9.000	10.000	10.000	7.011	2.989	9.837
	20	01	02			Materiale pentru curatenie		3.000	3.000	3.000	3.000	858	2.142	883
	20	01	03			Incalzit, iluminat si forta motrica		700.000	650.000	700.000	700.000	582.488	117.512	374.143

Capi- tol	Sub- capi- tol	Pa- ra- graf	Gru- pa / Titlu	Ar- ti- col	Ali- ne- at	Denumire indicator	Credite de angajament	Credite bugetare		Angajamente bugetare	Angajamente legale	Plati efectuate	Angajamente legate de platit	Cheltuieli efective
								anuale aprobrate la finele perioadei de raportare	trimestriale cumulate					
A						B	I	2	3	4	5	6	7=5-6	8
			20	01	04	Apa, canal si salubritate		180.000	150.000	180.000	180.000	125.973	54.027	151.342
			20	01	05	Carburanti si lubrifianti		454.000	400.000	454.000	454.000	38.820	415.180	261.462
			20	01	06	Piese de schimb		40.000	35.000	40.000	40.000	15.105	24.895	20.513
			20	01	08	Posta, telecomunicatii, radio, tv, internet.		30.000	25.000	30.000	30.000	18.231	11.749	13.877
			20	01	30	Alte bunuri si servicii pentru intretinere si functionare		1.695.000	1.419.000	1.695.000	1.695.000	830.464	864.536	866.788
			20	02		Reparatii curente		55.000	40.000	55.000	55.000	38.202	16.798	34.378
			20	04		Medicamente si materiale sanitare		3.000	3.000	3.000	3.000		3.000	
			20	04	01	Medicamente		3.000	3.000	3.000	3.000		3.000	
			20	05		Bunuri de natura obiectelor de inventar		108.000	88.000	108.000	108.000	49.153	58.847	
			20	05	01	Uniforme si echipament		15.000	15.000	15.000	15.000	599	14.401	
			20	05	30	Alte obiecte de inventar		93.000	73.000	93.000	93.000	48.554	44.444	
			20	11		Carti, publicatii si materiale documentare		5.000	3.000	5.000	5.000	261	4.739	180
			20	13		Pregatire profesionala		8.000	8.000	8.000	8.000	4.489	3.520	4.480
			20	14		Protectia muncii		3.000	2.000	3.000	3.000	1.300	1.200	1.771
			20	30		Alte cheltuieli		306.000	821.000	306.000	306.000	539.958	366.042	369.352
			20	30	01	Reclama si publicitate		1.000	1.000	1.000	1.000	598	402	360
			20	30	03	Prime de asigurare non-viata		30.000	20.000	30.000	30.000	15.706	14.294	15.706
			20	30	30	Alte cheltuieli cu bunuri si servicii		875.000	803.000	875.000	875.000	523.654	351.346	353.286
			84			TITLUL XV PLATI EFECTUATE IN ANII PRECEDENTI SI RECUPERATE IN ANUL CURENT				-55	-55	-55		
			85			TITLUL XIX PLATI EFECTUATE IN ANII PRECEDENTI SI RECUPERATE IN ANUL CURENT				-55	-55	-55		
			85	01		Plati efectuate in anii precedenti si				-55	-55	-55		

Capi- tol	Sub- capi- tol	Pa- ra- graf	Gra- pa / Titlu	Ar- ti- col	Ali- ne- at	Denumire indicator	Credite de angajament	Credite bugetare		Angajamente bugetare	Angajamente legale	Plati efectuate	Angajamente legale de platit	Cheltuieli efective
								anuale aprobrate la finele perioadei de raportare	trimestriale cumulate					
A						B	1	2	3	4	5	6	7=5-6	8
						recuperate in anul curent								
						Plati efectuate in anii precedenti si recuperate in anul curent (SE)				-55	-55	-55		
						Conducatorul institutiei,				-55	-55	-55		



VIOREL MARCEAN DRAGOMIR

Conducatorul compartimentului
financiar-contabil

VASILICA GURGU

Capi- fol	Sub- capi- fol	Pa- ra- graf	Gru- pa / Titlu	Ar- fi- col	Ali- ne- at	Denumire indicator	Prevederi bugetare anuale aprobrate la finele perioadei de raportare	Prevederi bugetare trimestriale cumulate	Drepturi constatate			Incasari realizate	Stingeri pe alte ani decat incasari	Drepturi constatate de incasat
									Total, din care:	din anii precedenti	din anul curent			
A						B	1	2	3=4+5	4	5	6	7	8=3-6-7
4202	16					bugetele locale pentru finantarea investitiilor in sanatate	8.700.000	8.700.000						
	01					Subventii de la bugetul de stat catre bugetele locale pentru finantarea aparaturii medicale si echipamentelor								
						de comunicatii in urgenta in sanatate	1.500.000	1.500.000						
	02					Subventii de la bugetul de stat catre bugetele locale pentru finantarea reparatiilor capitale in sanatate	7.200.000	7.200.000						
	20					Subventii de la bugetul de stat catre bugetele locale necesare sustinerii dezulării proiectelor finantate din fonduri externe nerambursabile(FEN)								
						postaderare	644.840	644.840						
	65					Finantarea Programului National de Dezvoltare Locala	4.600.000	4.600.000	170.451		170.451	170.451		
4802						SUME PRIMITE DE LA UE/ALTI DONATORI IN CONTUL PLATILOR EFECTUATE SI PREFINANTARI AFERENTE CADRULUI FINANCIAR 2014-2020	4.216.000	4.216.000						
	01					Fondul European de Dezvoltare Regionala(FEDR)	4.216.000	4.216.000						
						Sume primite in contul platilor efectuate in anul curent	4.216.000	4.216.000						


Capi- tol	Sub- capi- tol	Pa- ra- graf	Gru- pa / Titlu	Ar- ti- col	Ali- ne- af	Denumire indicator	Credite de angajament	Credite bugetare		Angajamente bugetare	Angajamente legale	Plati efectuate	Angajamente legale de platit	Cheltuieli efective
								anuale aprobrate la finele perioadei de raportare	trimestriale cumulate					
A						B	1	2	3	4	5	6	7=5-6	8
			58			TITLUL X PROIECTE CU FINANTARE DIN FONDURI EXTERNE NERAMBURSABILE CADRULUI FINANCIAR 2014-2020	1.170.590	1.170.590	1.170.590	1.170.590	1.170.590	400	1.170.190	
			58	01		Programe din Fondul European de Dezvoltare Regionala (FEDR)	1.170.590	1.170.590	1.170.590	1.170.590	1.170.590	400	1.170.190	
			58	01	01	Finantarea nationala	175.590	175.590	175.590	175.590	175.590	400	175.190	
			58	01	02	Finantarea externa nerambursabila	995.000	995.000	995.000	995.000	995.000		995.000	
			70			CHELTUIELI DE CAPITAL	5.164.100	15.274.100	15.169.100	13.694.571	13.694.571	2.004.898	11.689.673	582.306
			71			TITLUL XIII ACTIVE NEFINANCIARE	5.164.100	15.274.100	15.169.100	13.694.571	13.694.571	2.004.898	11.689.673	582.306
			71	01		Active fixe	1.802.000	11.912.000	11.837.000	11.512.000	11.512.000	511.223	12.008.777	464.967
			71	01	01	Construcții	1.802.000	1.802.000	1.727.000	1.402.000	1.402.000	399.606	1.902.994	60.516
			71	01	02	Masini, echipamente si mijloace de transport		150.000	150.000	150.000	150.000	112.217	37.783	193.989
			71	01	03	Mobilier, aparatura birou si alte active corporale								
			71	01	30	Alte active fixe (inclusiv reparatii capitale)		9.960.000	9.960.000	9.960.000	9.960.000		9.960.000	66.588
			71	03		Reparatii capitale aferente activelor fixe	3.362.100	3.362.100	3.332.100	2.182.571	2.182.571	1.493.675	688.896	117.339
			84			PLATI EFECTUATE IN ANII PRECEDENTI SI RECUPERATE IN ANUL CURENT				-40.288	-40.288	-40.288		
			85			Titlu XIX PLATI EFECTUATE IN ANII PRECEDENTI SI RECUPERATE IN ANUL CURENT				-40.288	-40.288	-40.288		
			85	01		Plati efectuate in anii precedenti si recuperate in anul curent				-40.288	-40.288	-40.288		
			85	01	02	Plati efectuate in anii precedenti si recuperate in anul curent (SD)				-40.288	-40.288	-40.288		


Capi- tol	Sub- capi- tol	Pa- ra- graf	Gru- pa / Titlu	Ar- ti- col	Al- ne- at	Denumire indicator	Credite de angajament	Credite bugetare		Angajamente bugetare	Angajamente legale	Plati efectuate	Angajamente legale de platit	Cheltuieli efective
								anuale aprobat la finele perioadei de raportare	trimestriale cumulate					
A						B	1	2	3	4	5	6	7=5-6	8
			70			CHELTUIELI DE CAPITAL								
			71			TITLUL XIII ACTIVE NEFINANCIARE		1.371.000	1.061.000	1.371.000	1.371.000	1.932	1.369.068	
			71	01		Active fixe		1.371.000	1.061.000	1.371.000	1.371.000	1.932	1.369.068	
			71	01	30	Alte active fixe (inclusiv reparatii capitale)		1.371.000	1.061.000	1.371.000	1.371.000	1.932	1.369.068	
6802						ASIGURARI SI ASISTENTA SOCIALA		1.371.000	1.061.000	1.371.000	1.371.000	1.932	1.369.068	
			01			CHELTUIELI CURENTE		1.845.300	1.845.300	1.845.300	1.845.300	31.140	1.814.160	34.489
			56			TITLUL VIII PROIECTE CU FINANTARE DIN FONDURI EXTERNE NERAMBURSABILE (FEN)								1.860
						POSTADERARE								
			56	01		Programe din Fondul European de Dezvoltare Regionala (FEDR)								1.860
			56	01	01	Finantarea nationala								1.860
			70			CHELTUIELI DE CAPITAL		1.845.300	1.845.300	1.845.300	1.845.300	31.140	1.814.160	1.860
			71			TITLUL XIII ACTIVE NEFINANCIARE		1.845.300	1.845.300	1.845.300	1.845.300	31.140	1.814.160	32.629
			71	01		Active fixe		1.845.300	1.845.300	1.845.300	1.845.300	31.140	1.814.160	32.629
			71	01	02	Masini, echipamente si mijloace de transport		244.000	244.000	244.000	244.000	24.278	219.722	32.629
			71	01	03	Mobilier, aparatura birou si alte active corporale		20.000	20.000	20.000	20.000	4.978	15.022	23.056
			71	01	30	Alte active fixe (inclusiv reparatii capitale)		20.000	20.000	20.000	20.000	19.300	700	8.676
			71	03		Reparatii capitale aferente activelor fixe		204.000	204.000	204.000	204.000		204.000	897
7000	02					Partea IV-a SERVICII SI DEZVOLTARE PUBLICA, LOCUINTE, MEDIU SI APE		1.601.300	1.601.300	1.601.300	1.601.300	6.862	1.594.438	
7002						LOCUINTE, SERVICII SI DEZVOLTARE	11.469.920	22.755.520	18.467.520	22.710.249	22.710.249	1.443.176	21.267.073	3.204.287
			01			CHELTUIELI CURENTE	11.469.920	20.072.520	16.467.520	20.027.249	20.027.249	1.443.176	18.584.073	3.204.287
							1.876.920	1.876.920	1.876.920	1.876.920	1.876.920	999	1.875.921	297.938

Capitol	Subcapitol	Paragraf	Grupa / Titlu	Articol	Anul	Denumire indicator	Credite de angajament	Credite bugetare		Angajamente bugetare	Angajamente legale	Plati efectuate	Angajamente legale de platit	Cheltuieli efective
								anuale aprobate la finele perioadei de raportare	trimestriale cumulate					
								1	2					
A						B								
56						TITLUL VIII PROIECTE CU FINANTARE DIN FONDURI EXTERNE NERAMBURSABILE (FEN) POSTADERARE								
56	01					Programe din Fondul European de Dezvoltare Regionala (FEDR)								297.938
56	01	01				Finantarea nationala								297.938
58						TITLUL X PROIECTE CU FINANTARE DIN FONDURI EXTERNE NERAMBURSABILE CADRULUI FINANCIAR 2014-2020								297.938
58	01					Programe din Fondul European de Dezvoltare Regionala (FEDR)	1.876.920	1.876.920	1.876.920	1.876.920	1.876.920	999	1.875.921	
58	01	01				Finantarea nationala	1.876.920	1.876.920	1.876.920	1.876.920	1.876.920	999	1.875.921	
58	01	02				Finantarea externa nerambursabila	281.540	281.540	281.540	281.540	281.540	999	280.541	
70						CHELTUIELI DE CAPITAL	1.595.380	1.595.380	1.595.380	1.595.380	1.595.380		1.595.380	
71						TITLUL XII ACTIVE NEFINANCIARE	9.593.000	18.195.600	14.590.600	18.195.600	18.195.600	1.487.448	16.708.152	2.906.349
71	01					Active fixe	9.593.000	18.195.600	14.590.600	18.195.600	18.195.600	1.487.448	16.708.152	2.906.349
71	01	30				Alte active fixe (inclusiv reparatii capitale)		8.602.600	6.247.600	8.602.600	8.602.600	34.080	8.568.520	2.906.349
71	03					Reparatii capitale aferente activelor fixe		8.602.600	6.247.600	8.602.600	8.602.600	34.080	8.568.520	2.906.349
84						PLATI EFECTUATE IN ANII PRECEDENTI SI RECUPERATE IN ANUL CURENT	9.593.000	9.593.000	8.343.800	9.593.000	9.593.000	1.453.368	8.139.632	
85						Titlu XIX PLATI EFECTUATE IN ANII PRECEDENTI SI RECUPERATE IN ANUL CURENT				-45.271	-45.271	-45.271		
85	01					Plati efectuate in anii precedenti si recuperate in anul curent				-45.271	-45.271	-45.271		
85	01	02				Plati efectuate in anii precedenti si				-45.271	-45.271	-45.271		

Capi- tol	Sub- capi- tol	Pa- ra- graf	Gru- pa / Titlu	Ar- ti- col	Ali- ne- at	Denumire indicator	Credite de angajament	Credite bugetare		Angajamente bugetare	Angajamente legale	Plati efectuate	Angajamente legale de platit	Cheltuieli efective
								anuale aprobate la finele perioadei de raportare	trimestriale cumulate					
A						B	1	2	3	4	5	6	7=5-6	8
7402						recuperate in anul curent (SD)				-45.271	-45.271	-45.271		
						PROTECTIA MEDIULUI		2.683.000	2.000.000	2.683.000	2.683.000		2.683.000	
		70				CHELTUIELI DE CAPITAL		2.683.000	2.000.000	2.683.000	2.683.000		2.683.000	
						TITLUL XIII ACTIVE NEFINANCIARE		2.683.000	2.000.000	2.683.000	2.683.000		2.683.000	
				01		Active fixe		2.683.000	2.000.000	2.683.000	2.683.000		2.683.000	
				01	30	Alte active fixe (inclusiv reparatii capitale)		2.683.000	2.000.000	2.683.000	2.683.000		2.683.000	
8000	02					Partea V-a ACTIUNI ECONOMICE	4.613.800	25.679.800	23.627.800	25.674.899	25.674.899	745.040	24.929.859	252.639
8402						TRANSPORTURI	4.613.800	25.679.800	23.627.800	25.674.899	25.674.899	745.040	24.929.859	252.639
		01				CHELTUIELI CURENTE	4.613.800	8.686.800	8.686.800	8.686.800	8.686.800	8.678	8.678.122	8.000
						TITLUL VI TRANSFERURI INTRE UNITATI ALE ADMINISTRATIEI PUBLICE		4.073.000	4.073.000	4.073.000	4.073.000	8.000	4.065.000	8.000
				02		Transferuri de capital		4.073.000	4.073.000	4.073.000	4.073.000	8.000	4.065.000	8.000
				02	29	Alte transferuri de capital catre instituti publice		4.073.000	4.073.000	4.073.000	4.073.000	8.000	4.065.000	8.000
						TITLUL VII PROIECTE CU FINANTARE DIN FONDURI EXTERNE NERAMBURSABILE (FEN)		3.126.000	3.126.000	3.126.000	3.126.000		3.126.000	
						POSTADERARE		3.126.000	3.126.000	3.126.000	3.126.000		3.126.000	
				01		Programe din Fondul European de Dezvoltare Regionala (FEDR)		3.126.000	3.126.000	3.126.000	3.126.000		3.126.000	
				01	03	Cheltuieli neeligibile		3.126.000	3.126.000	3.126.000	3.126.000		3.126.000	
						TITLUL X PROIECTE CU FINANTARE DIN FONDURI EXTERNE NERAMBURSABILE CADRULUI FINANCIAR 2014-2020		1.487.800	1.487.800	1.487.800	1.487.800	578	1.487.122	
						Programe din Fondul European de Dezvoltare Regionala (FEDR)		1.487.800	1.487.800	1.487.800	1.487.800	578	1.487.122	
				01		Finantarea nationala		223.170	223.170	223.170	223.170	578	222.492	
				01	02	Finantarea externa nerambursabila		1.264.630	1.264.630	1.264.630	1.264.630		1.264.630	

Capi- tol	Sub- capi- tot	Pa- ra- graf	Gru- pa / Titlu	Ar- ti- col	Ali- ne- at	Denumire indicator	Credite de angajament	Credite bugetare		Angajamente bugetare	Angajamente legale	Plati efectuate	Angajamente legale de platit	Cheltuieli efective
								anuale aprobrate la finele perioadei de raportare	trimestriale cumulate					
								1	2					
A						B								
	70					CHELTUIELI DE CAPITAL								
	71					TITLUL XIII ACTIVE NEFINANCIARE	16.993.000	14.941.000	16.993.000	16.993.000		741.263	16.251.737	244.639
	71	01				Active fixe	16.993.000	14.941.000	16.993.000	16.993.000		741.263	16.251.737	244.639
	71	01	30			Alte active fixe (inclusiv reparatii capitale)	4.771.000	3.511.000	4.771.000	4.771.000		57.627	4.713.373	244.639
	71	03				Reparatii capitale aferente activelor fixe	4.771.000	3.511.000	4.771.000	4.771.000		57.627	4.713.373	244.639
	84					TITLUL XV PLATI EFECTUATE IN ANII PRECEDENTI SI RECUPERATE IN ANUL CURENT	12.222.000	11.430.000	12.222.000	12.222.000		683.636	11.538.364	
	85					TITLUL XIX PLATI EFECTUATE IN ANII PRECEDENTI SI RECUPERATE IN ANUL CURENT				-4.901		-4.901		
	85	01				Plati efectuate in anii precedenti si recuperate in anul curent				-4.901		-4.901		
	85	01	02			Plati efectuate in anii precedenti si recuperate in anul curent (SD)				-4.901		-4.901		

Conducatorul institutiei,

VIOREL MARIAN DRAGOMIR

Conducatorul compartimentului
 financiar-contabil

VASILICA GURGU

CONTUL DE EXECUTIE AL INSTITUTIILOR PUBLICE FINANTATE
DIN VENITURI PROPRII SI SUBVENTII DIN BUGETUL LOCAL - VENITURI
SECTIUNEA DE DEZVOLTARE
30.09.2017

Pag. 1 -lei-

Capi- tol	Sub- capi- tol	Pa- ra- graf	Gru- pa / Titlu	Ar- ti- col	Ali- ne- at	Denumire indicator	Prevederi bugetare anuale aprobate la finele perioadei de raportare	Prevederi bugetare trimestriale cumulate	Drepturi constatate			Incasari realizate	Stingeri pe alte cai decat incasari	Drepturi constatate de incasat
									Total, din care:	din anii precedenti	din anul curent			
A						B	I	2	3=4+5	4	5	6	7	8=3-6-7
0001	10					TOTAL VENITURI-VENITURI PROPRII,SUBVENTII	19.687.390	18.967.390	1.310.648		1.310.648	1.310.648		
0002						I. VENITURI CURENTE	3.049.190	2.804.190	1.105.565		1.105.565	1.105.565		
2900						C. VENITURI NEFISCALE	3.049.190	2.804.190	1.105.565		1.105.565	1.105.565		
3300						C2. VANZARI DE BUNURI SI SERVICII	3.049.190	2.804.190	1.105.565		1.105.565	1.105.565		
3710						TRANSFERURI VOLUNTARE, ALTELE DECAT SUBVENTIILE	3.049.190	2.804.190	1.105.565		1.105.565	1.105.565		
	04					Varsamente din sectiunea de functionare	3.049.190	2.804.190	1.105.565		1.105.565	1.105.565		
3900	10					II. VENITURI DIN CAPITAL			200		200	200		
3910						VENITURI DIN VALORIFICAREA UNOR BUNURI			200		200	200		
	01					Venituri din valorificarea unor bunuri ale institutiilor publice			200		200	200		
4000	10					III. OPERATIUNI FINANCIARE			81.194		81.194	81.194		
4010						INCASARI DIN RAMBURSAREA IMPRUMUTURILOR ACORDATE			81.194		81.194	81.194		
	15					Sume utilizate din excedentul anului precedent pentru efectuarea de cheltuieli			81.194		81.194	81.194		
	02					Sume utilizate de administratiile locale din excedentul anului precedent pentru sectiunea de dezvoltare			81.194		81.194	81.194		
4100	10					IV. SUBVENTII	16.638.200	16.163.200	123.689		123.689	123.689		
4310						SUBVENTII DE LA ALTE ADMINISTRATII	16.638.200	16.163.200	123.689		123.689	123.689		
	14					Subventii din bugetele locale pentru finantarea cheltuielilor de capital din domeniul sanatatii	2.329.200	2.329.200	115.689		115.689	115.689		
	16					Sume din bugetul de stat catre bugetele locale pentru finantarea investitiilor in sanatate								
							8.700.000	8.700.000						

Capi- fol	Sub- capi- fol	Pa- ra- graf	Gru- pa/ Titlu	Ar- ti- col	Ali- ne- at	Denumire indicator	Prevederi bugetare anuale aprobrate la finele perioadei de raportare	Prevederi bugetare trimestriale cumulate	Drepturi constatate			Incasari realizate	Stingeri pe alte cai decat incasari	Drepturi constatate de incasat	
									Total, din care:	din anii precedenti	din anul curent				
									1	2	3=4+5				4
4310	16	01				Sume din bugetul de stat catre bugetele locale pentru finantarea aparaturii medicale si echipamentelor de comuni- catii in urgenta in sanatate	1.509.000	1.509.000							
		02				Sume din bugetul de stat catre bugetele locale pentru finantarea reparatiilor capitale in sanatate	7.200.000	7.200.000							
		19				Subventii pentru institutii publice	5.618.000	5.143.000	8.000		8.000	8.000			

MUNICIPIUL BRAILA

DETALIEREA CHELTUIELILOR
 INSTITUTII PUBLICE FINANTATE DIN VENITURI PROPRII
 SI SUBVENTII DIN BUGETUL LOCAL
 SECTIUNEA DE DEZVOLTARE
 30.09.2017


Capi- tol	Sub- capi- tol	Pa- ra- graf	Gru- pa / Titlu	Ar- ti- col	Ali- ne- nt	Denumire indicator	Credite de angajament	Credite bugetare		Angajamente bugetare	Angajamente legale	Plati efectuate	Angajamente legale de platit	Cheltuieli efective	
								anuale aprobrate la finele perioadei de raportare	trimestriale cumulate						
								1	2						3
A						B									
5010						TOTAL CHELTUIELI DIN VENITURI PROPRII SI SUBVENTII									
		70				CHELTUIELI DE CAPITAL		21.712.190	20.873.190	6.768.785	6.768.785	1.303.980	5.464.825	1.798.892	
		71				TITLUL XIII ACTIVE NEFINANCIARE		21.712.190	20.873.190	6.768.785	6.768.785	1.303.980	5.464.825	1.798.892	
6110						ORDINE PUBLICA SI SIGURANTA NATIONALA		21.712.190	20.873.190	6.768.785	6.768.785	1.303.980	5.464.825	1.798.892	
		70				CHELTUIELI DE CAPITAL		5.000	5.000	5.000	5.000	4.600	400	27.658	
		71				TITLUL XIII ACTIVE NEFINANCIARE		5.000	5.000	5.000	5.000	4.600	400	27.658	
		71	01			Active fixe		5.000	5.000	5.000	5.000	4.600	400	27.658	
		71	01	02		Masini, echipamente si mijloace de transport		5.000	5.000	5.000	5.000	4.600	400	27.658	
		71	01	03		Mobilier, aparatura birotica si alte active corporale								21.641	
		71	01	30		Alte active fixe (inclusiv reparatii capitale)		5.000	5.000	5.000	5.000	4.600	400	1.466	
6510						INVATAMANT								5.151	
		70				CHELTUIELI DE CAPITAL		76.490	76.490	76.490	76.490		76.490	55.366	
		71				TITLUL XIII ACTIVE NEFINANCIARE		76.490	76.490	76.490	76.490		76.490	55.366	
		71	01			Active fixe		76.490	76.490	76.490	76.490		76.490	55.366	
		71	01	02		Masini, echipamente si mijloace de transport		75.350	75.350	75.350	75.350		75.350	55.366	
		71	01	03		Mobilier, aparatura birotica si alte active corporale		10.350	10.350	10.350	10.350		10.350	38.110	
		71	01	30		Alte active fixe (inclusiv reparatii capitale)								5.397	
		71	03			Reparatii capitale aferente activelor fixe		65.000	65.000	65.000	65.000		65.000	11.859	
6610						SANATATE		1.140	1.140	1.140	1.140		1.140		
		70				CHELTUIELI DE CAPITAL		12.925.200	12.925.200	227.295	227.295	211.907	15.388	201.980	
								12.925.200	12.925.200	227.295	227.295	211.907	15.388	201.980	

Capi- tol	Sub- capi- tol	Pa- ra- graf	Gru- pa / Titlu	Ar- ti- col	Al- ne- at	Denumire indicator	Credite de angajament	Credite bugetare		Angajamente bugetare	Angajamente legate	Plati efectuate	Angajamente legate de platit	Cheltuieli efective
								anuale aprobrate la finele perioadei de raportare	trimestriate cumulate					
								A	B					
			71			TITLUL XIII ACTIVE NEFINANCIARE								
			71	01		Active fixe		12.925.200	12.925.200	227.295	227.295	211.907	15.388	201.980
			71	01	02	Masini, echipamente si mijloace de transport		12.925.200	12.925.200	227.295	227.295	211.907	15.388	201.980
			71	01	03	Mobilier, aparatura birotica si alte active corporale		4.041.000	4.041.000	81.194	81.194	81.194		149.100
			71	01	30	Alte active fixe (inclusiv reparatii capitale)								365
6710						CULTURA, RECREERE SI RELIGIE		8.884.200	8.884.200	146.101	146.101	130.713	15.388	52.575
			70			CHELTUIELI DE CAPITAL		1.675.000	1.130.000					160.538
			71			TITLUL XIII ACTIVE NEFINANCIARE		1.675.000	1.130.000					160.538
			71	01		Active fixe		1.675.000	1.130.000					160.538
			71	01	01	Constructii		1.675.000	1.130.000					160.538
			71	01	02	Masini, echipamente si mijloace de transport		10.000	10.000					160.538
			71	01	03	Mobilier, aparatura birotica si alte active corporale		290.000	220.000					145.080
			71	01	30	Alte active fixe (inclusiv reparatii capitale)		100.000	100.000					15.458
6810						ASIGURARI SI ASISTENTA SOCIALA		1.275.000	800.000					
			70			CHELTUIELI DE CAPITAL		68.000	48.000	68.000	68.000	14.889	53.111	57.043
			71			TITLUL XIII ACTIVE NEFINANCIARE		68.000	48.000	68.000	68.000	14.889	53.111	57.043
			71	01		Active fixe		68.000	48.000	68.000	68.000	14.889	53.111	57.043
			71	01	02	Masini, echipamente si mijloace de transport		68.000	48.000	68.000	68.000	14.889	53.111	57.043
			71	01	03	Mobilier, aparatura birotica si alte active corporale		65.000	45.000	65.000	65.000	14.889	50.111	24.956
7010						LOCUINTE, SERVICII SI DEZVOLTARE		3.000	3.000	3.000	3.000		3.000	32.087
								1.690.500	1.416.500	1.120.000	1.120.000	409.669	710.331	961.608


Capi- tol	Sub- capi- tol	Pa- ra- graf	Gr- pa / Titlu	Ar- ti- col	Ali- ne- at	Denumire indicator	Credite de angajament	Credite bugetare		Angajamente bugetare	Angajamente legale	Plati efectuate	Angajamente legale de platit	Cheltuieli efective
								anuale aprobrate la finele perioadei de raportare	trimestriale- cumulate					
								1	2					
A						B								
			70			CHELTUIELI DE CAPITAL								
			71			TITLUL XIX ACTIVE NEFINANCIARE	1.690.500	1.416.500	1.120.000	1.120.000	409.669	710.331	951.608	
			71	01		Active fixe	1.690.500	1.416.500	1.120.000	1.120.000	409.669	710.331	951.608	
			71	01	02	Masini, echipamente si mijloace de transport	338.000	333.000	240.000	240.000	193.457	46.543	50.457	
			71	01	03	Mobilier, aparatura birotica si alte active corporale	250.000	245.000	240.000	240.000	193.457	46.543	48.800	
			71	01	30	Alte active fixe (inclusiv reparatii capitale)	8.000	8.000						
			71	03		Reparatii capitale aferente activelor fixe	80.000	80.000					1.657	
8410						TRANSPORTURI	1.352.500	1.083.500	880.000	880.000	216.212	663.788	911.151	
			70			CHELTUIELI DE CAPITAL	4.073.000	4.073.000	4.073.000	4.073.000	8.000	4.065.000	69.598	
			71			TITLUL XIX ACTIVE NEFINANCIARE	4.073.000	4.073.000	4.073.000	4.073.000	8.000	4.065.000	69.598	
			71	01		Active fixe	4.073.000	4.073.000	4.073.000	4.073.000	8.000	4.065.000	69.598	
			71	01	02	Masini, echipamente si mijloace de transport	4.073.000	4.073.000	4.073.000	4.073.000	8.000	4.065.000	69.598	
			71	01	03	Mobilier, aparatura birotica si alte active corporale								
			71	01	30	Alte active fixe (inclusiv reparatii capitale)							13.479	
8710						ALTE ACTIUNI ECONOMICE	1.199.000	1.199.000	1.199.000	1.199.000	654.895	544.105	265.101	
			70			CHELTUIELI DE CAPITAL	1.199.000	1.199.000	1.199.000	1.199.000	654.895	544.105	265.101	
			71			TITLUL XIX ACTIVE NEFINANCIARE	1.199.000	1.199.000	1.199.000	1.199.000	654.895	544.105	265.101	
			71	01		Active fixe	1.199.000	1.199.000	1.199.000	1.199.000	654.895	544.105	265.101	
			71	01	01	Constructii	1.199.000	1.199.000	1.199.000	1.199.000	654.895	544.105	265.101	
			71	01	02	Masini, echipamente si mijloace de transport	405.000	405.000	405.000	405.000	25.521	379.479	27.383	
							794.000	794.000	794.000	794.000	629.374	164.626	236.120	

Capi- tol	Sub- capi- tol	Pa- ra- graf	Gru- pa / Titlu	Ar- ti- col	Ab- ne- at	Denumire indicator	Credite de angajament	Credite bugetare		Angajamente bugetare	Angajamente legate	Plati efectuate	Angajamente legale de platit	Cheltieli efective
								anuale aprobat la finele perioadei de raportare	trimestriale cumulate					
A						B	1	2	3	4	5	6	7=5-6	8
			71	01	03	Mobilier, aparatura birouica si alte active corporale								

1.598



 Conducatorul institutiei,
VIOREL MARIAN DRAGOMIR



 Conducatorul compartimentului
 financiar-contabil
VASILICA GURGU

Situația acțiunilor/părților sociale deținute direct/indirect de unitățile administrativ-teritoriale la operatorii economici

Nr. crt.	Codul județului	Denumirea județului	Codul fiscal al unității administrativ-teritoriale	Denumirea unității administrativ-teritoriale	Unitatea administrativ-teritorială este acționar la operatorul economic		Codul unic de identificare al operatorului economic la care unitatea administrativ-teritorială este acționar direct sau indirect	Codul CAEN al activității principale a operatorului economic la care unitatea administrativ-teritorială este acționar direct sau indirect	Denumirea operatorului economic la care unitatea administrativ-teritorială este acționar direct sau indirect	Capitalul social al operatorului economic la care unitatea administrativ-teritorială este acționar direct sau indirect	Valoarea acțiunilor/părților sociale din capitalul social al operatorului economic deținute de către unitatea administrativ-		Pondere în capitalul social
					Direct	Indirect					Direct	Indirect	
1	2	3	4	5	6	7	8	9	10	11	12	13	14=12/11 14=13/11
1	09	Braila	4205670	Municipiul Braila	Municipiul Braila		10597853	6021	SC Braicar S.A. Braila	22,627,644.00	22,627,644.00		100.00
2	09	Braila	4205670	Municipiul Braila	Municipiul Braila		10625635	9003	SC Eco SA Braila	1,118,407.20	1,072,143.60		95.86
3	09	Braila	4205670	Municipiul Braila	Municipiul Braila		3106589	4030	SC CET SA Braila	4,738,357.00	3,788,790.00		79.96
4	09	Braila	4205670	Municipiul Braila	Municipiul Braila		7179966	4100	Comp.de Utilitati Publice Dunarea S.A. Braila	3,538,100.00	3,072,000.00		86.83
5	09	Braila	4205670	Municipiul Braila	Municipiul Braila		27338691	6820	SC Adm. Pietelor si Targurilor S.A. Braila	7,101,000.00	7,100,000.00		99.99
									Total General		37,660,577.60		

Conducătorul instituției,
Viorel Marian Dragomir

Conducătorul compartimentului,
financiar-contabilitate
Gurgu Vasilica

MUNICIPIUL BRĂILA

SITUAȚIE CENTRALIZATOARE PRIVIND SOLDURILE DIN BĂNCILE COMERCIALE
ALE INSTITUȚIILOR LA DATA DE 30.09.2017

NR. CRT	DENUMIRE INSTITUTIE	DENUMIRE BANCA	disponibil	garantii materiale	alte disponibil.
1	MUNICIPIUL BRAILA	B.C.R.	97362	73136	24226
2	GRADINITA NR.1	RAIFFASEN BANK	2544	2544	
3	GRADINITA NR.2	RAIFFASEN BANK	1920	1920	
4	GRADINITA NR.6	RAIFFASEN BANK	2187	2187	
5	GRADINITA NR.7	RAIFFASEN BANK	2638	2638	
6	GRADINITA NR.8	RAIFFASEN BANK	674	674	
7	GRADINITA NR.11	BANCA TRANSILVANIA	1294	1294	
8	GRADINITA NR.56	RAIFFASEN BANK	775	775	
9	GRADINITA NR.36		0	0	
10	GRADINITA NR.49	BANC POST	0	0	
11	GRADINITA NR.37	B.C.R.	1899	1899	
12	GRADINITA NR.39	RAIFFASEN BANK	2703	2703	
13	GRADINITA NR.47	RAIFFASEN BANK	1481	1481	
14	GRADINITA NR.48	RAIFFASEN BANK	1395	1395	
15	GRADINITA NR.51	B.C.R.	3572	3572	
16	SCOALA NR.1 VLAICU VODA		0	0	
17	SCOALANR.2 FANUS NEAGU	B.C.R.	1460	1460	
18	SCOALA NR.4AL.I.CUZA	RAIFFASEN BANK	0	0	
19	SCOALA NR.5N. KAZANTZAKIS		0	0	
20	SCOALA NR.7 ION CREANGA	CEC BANK SA	1529	1529	
21	SCOALA NR.8 ION BANCILA	B.C.R.	828	828	
22	SCOALA NR.9 ANTON PANN	B.C.R.	1080	1080	
23	SCOALA I.L.CARAGIALE	BANC POST	699	699	
24	SCOALA NR.13 N.CHERCEA	B.C.R.	1253	1253	
25	SCOALA NR.17 E.TEODOROIU	B.C.R.	2290	2290	
26	SCOALA NR.18 M.DRAGOMIR	B.C.R.	1012	1012	
27	SCOALA M.KOGALNICEANU	CEC BANK SA	2052	2052	
28	SCOALA NR.20 G.COSBUC		0	0	
29	SCOALA NR.21 AL.PUSKIN	CEC BANK SA	0	0	
30	SCOALA NR.22 RADU TUDORAN	CEC BANK SA	652	652	
31	SCOALA M. EMINESCU	B.C.R.	2154	2154	
32	SCOALA NR.27 AUREL VLAICU	B.C.R.	975	975	
33	SCOALA VASILE ALECSANDRI	B.C.R.	1112	1112	
34	SCOALA M.SADOVEANU	B.C.R.	2360	2360	
35	SCOALA M.VITEAZUL	B.C.R.	1519	1519	
36	SCOALA D.CANTEMIR	B.C.R.	773	773	
37	SCOALA SF.ANDREI	B.C.R.	136754	1307	135447
38	COLEGIUL NAT.BALCESCU		9770	1632	8138
39	COLEGIUL NAT.GH.M.MURGOCI	B.C.R.	1458	1388	70

40	LICEUL TERETIC P.CERNA	B.C.R.	1351	1351	
41	LICEUL DE ARTA H.DARCLEE	RAIFFASEN BANK	666	666	
42	LICEUL CU PROGRAM SPORTIV	B.C.R.	4024	4024	
	LICEUL PEDAGOGIC				
43	D.P.PERPESSICIUS	B.C.R.	3860	3860	0
44	COLEGIUL ECONOMIC I.GHICA	B.C.R.	2479	2479	
45	LICEUL TEORETIC M.SEBASTIAN	BANC POST	3959	3959	
46	GRUP SC.IND.P.ISTRATI	CEC BANK SA	86134	0	86134
47	GRUP SC.ED.NICOLAU	B.C.R.	0	0	
48	GRUP SC.IND.C.D.NENITESCU	B.C.R.	13192	0	13192
49	GRUP SCOLAR IND.A.SALIGNY	C.EC.	2993	2993	
50	GRUP SC.SANITAR ANA ASLAN	CEC BANK SA	0	0	
51	GRUP SC.G.K.CONSTANTINESCU	B.C.R.	1967	1967	
52	GRUP SC.G.MOISIL	CEC BANK SA	0	0	
53	LICEUL TEORETI N.IORGA	CEC BANK SA	4815	4815	
		TOTAL INVATAMANT	318252	75271	242981
		TOTAL INVATAMANTSI MUN.	415614	148407	267207
54	POLITIA COMUNITARA	RAIFFAISEN BANK	2476	2476	
	SERVICIUL DE TRANSPORT PUBLIC LOCAL DE CALATORI SI DE ADMINISTRARE PORTUARA				
55		RAIFFAISEN BANK	98	98	
56	SERVICIUL DE UTILITATE PUBLICA SEROPLANT	B.C.R.	57618	15904	41714
	SERVICIUL DE UTILITATE PUBLICA DE ADMINISTRARE A FONDULUI LOCATIV SI A CIMITIRELOR				
57		B.C.R.	38854	38617	237
	SERVICIUL DE UTILITATE PUBLICA DE ADMINISTRARE SI GOSPODARIRE LOCALA				
58		RAIFFAISEN BANK	10545		10545
59	CASA DE CULTURA	BCR	6053	6053	
	TEATRUL DE PAPUSI				
60		CEC BANK	17068	17068	
61	TEATRUL DRAMATIC MARIA FILOTI	B.C.R.	23415	23415	
	SERVICIUL PUBLIC DE ASISTENTA MEDICALA SI ADMINISTRARE A CRESELOR				
62		B.C.R.	2795	2795	
63	DIRECTIA DE ASISTENTA SOCIALA	BCR	13720	13720	
	SPITALUL DE PSIHIATRIE SF.PANTELIMON				
64		BCR	13262	13262	
	CAMINUL PENTRU PERSOANE VARSTNICE LACU SARAT				
65		RAIFFAISEN BANK	14064	14064	
66	CENTRUL DE ASISTENTA PALEATIVA SF MARIA	CEC BANK	16290	16290	

67	CAMINUL PENTRU PERSOANE VARSTNICE SF. PETRU SI PAVEL	B.R.D	2143	2143	
	TOTAL AUTOFINANTATE		218401	165905	52496
	TOTAL GENERAL		634015	314312	319703

PRIMAR
Viorel Marian Dragomir

Director Executiv,
Gurou Vasilica

Intocmit
Şef Serviciu Contabilitate Publică
Cocianu Mariana