

ROMÂNIA  
JUDEȚUL BRĂILA  
MUNICIPIUL BRĂILA

Nr. 29624/28.07.2017



M.F.P. - D.G.R.F.P.  
GALAȚI  
ADMINISTRAȚIA JUDEȚEANĂ A  
FINANTELOR PUBLICE BRĂILA  
TREZORIER ȘEF

Înregistrat la nr. 29624  
Ziua 9 Luna 07 Anul 2017

Către,  
Administrația Județeană a Finanțelor Publice Brăila  
Biroul sinteza și asistența elaborării și execuției bugetelor locale

Alăturat vă înaintăm situațiile financiare pentru trimestrul II 2017 întocmite conform « Normelor metodologice privind întocmirea și depunerea situațiilor financiare ale instituțiilor publice la 30 iunie 2017 » prevăzute în OMFP nr.640/2017.

Viorel Marian Dăbulomir



DIRECTOR EXECUTIV,  
Gurgu Vasilica

ROMÂNIA  
JUDEȚUL BRĂILA  
MUNICIPIUL BRĂILA



DECLARAȚIE  
privind întocmirea situațiilor financiare la 30 iunie 2017

În conformitate cu prevederile art.30 și art.10 alin (1) din Legea nr.82/1991 Legea contabilității republicată, se confirma că:

- a) politicile contabile utilizate la întocmirea situațiilor financiare anuale sunt în conformitate cu reglementările contabile aplicabile;
- b) situațiile financiare anuale oferă o imagine fidelă poziției financiare , performanței financiare și a celorlalte informații referitoare la activitatea desfășurată;
- c) persoana juridică își desfășoară activitatea în condiții de continuitate.

  
Viorel Marian Dragonir

  
P. DIRECTOR EXECUTIV ,  
Gurgu Vasilica

MUNICIPIUL BRĂILA

LISTA INSTITUȚIILOR SUBORDONATE CU  
PRECIZAREA SURSELOR DE FINANȚARE

NR.CRT	Institutii publice finantate din bugeul local
1	Municipiul Braila
2	Gradinita nr. 1
3	Gradinita nr.2
4	Gradinita nr.6
5	Gradinita nr.7
6	Gradinita nr.8
7	Gradinita nr. 11
8	Gradinita nr.30
9	Gradinita nr.36
10	Gradinita nr.37
11	Gradinita nr.39
12	Gradinita nr.47
13	Gradinita nr.48
14	Gradinita nr.49
15	Gradinita nr.51
16	Gradinita nr.56
17	Scoala nr.1 Vlaicu Voda
18	Scoala nr.2 Fanus Neagu
19	Scoala Alexandru Ion Cuza
20	Scoala nr. 5 Nico Kazantzakis
21	Scoala nr.7 Ion Creanga
22	Scoala Ion Bancila
23	Scoala nr.9 Anton Pann
24	Scoala nr.11 Ion Luca Caragiale
25	Scoala Nedelcu Chercea
26	Scoala nr. 17 Ecaterina Teodoroiu
27	Scoala Mihai Dragomir
28	Scoala Mihail Kogalniceanu
29	Scoala George Cosbuc
30	Scoala nr 21Alexandru Puschin
31	Scoala nr 22 Radu Tudoran
32	Scoala nr.23 Mihai Eminescu
33	Scoala nr.27 Aurel Vlaicu
34	Scoala nr.28 Vasile Alexandri
35	Scoala Mihail Sadoveanu
36	Scoala Mihai Viteazu
37	Scoala nr.32 Dimitrie Cantemir
38	Scoala nr.33 Sf. Andrei
39	Colergiul Nicolae Balcescu
40	Colergiul Gh.Munteanu Murgoci
41	Liceul Panait Cerna
44	Liceul de Arta Hariclea Darclee
43	Liceul cu Program Sportiv
44	Liceul Pedagogic D.P.Perpessiciu
45	Liceul Economic Ion Ghica
46	Liceul Mihail Sebastian
47	Grup scolar Panait Istrati
48	Grup scolar Brancoveanu

49	Grup scolar Edmond Nicolae
50	Grup scolar industrial C.D. Nenitescu
51	Grup scolar Anghel Saligny
52	Grup scolar sanitar Ana Aslan
53	Grup scolar G.K.Constantinescu
54	Grup scolar G .Moisil
55	Liceul Nicolae Ioga
56	Serviciul public de asistenta medicala si administrarea creselor
57	Camin Persoane varstnice Lacu Sarat
58	Camin Persoane varstnice Sf.Petru si Pavel
59	Centrul de asistenta paleativa Sf.Maria
60	Directia de Asistenta Sociala
61	Spitalul de psihiatrie Sf.Pantelimon

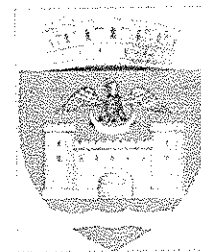
	<b>Institutiile publice finantate din venituri proprii si transferuri din bugetul local</b>
62	Teatrul dramatic Maria Filotti
63	Teatrul de pupusi Carabus
64	Casa de cultura
65	Serviciul de utilitate publica de administrare si gospodarie locala
66	Politia Comunitara

	<b>Institutiile publice finantate din venituri proprii</b>
67	Serviciul de utilitate publica seroplant
68	Serviciul de utilitate publica de administrare a fondului locativ si a cimitirilor
69	Serviciul de transport public local de calatori si de administrare portuara
70	R.A.Administratiei Zonei Libere Braila

PRIMAR, MUNICIPIUL  
Viorel Marian Dragomir  
BRAILA  
1  
JUDETUL BRAILA

Director Executiv,  
Gurgu Vasilica

Intocmit,  
Sef Serviciu Contabilitate Publică  
Cocjanu Mariana



Raport de analiză pe bază de bilanț  
privind situațiile financiare centralizate  
la data de 30 iunie 2017

În conformitate cu prevederile Legii Contabilității nr. 82/1991 republicată pentru instituțiile publice, documentul oficial de prezentare a situației patrimoniului sunt situațiile financiare întocmite la 30 iunie 2017.

Întocmirea situațiilor financiare a fost precedată de verificarea elementelor de activ și de pasiv ale celor 69 instituții, care au fost centralizate conform Ordinului nr. 640/2017 pentru « aprobarea Normelor metodologice privind întocmirea și depunerea situațiilor financiare trimestriale ale instituțiilor publice, precum și a unor raportări financiare lunare în anul 2017 » și cu aplicarea prevederilor « Normelor metodologice privind angajarea, lichidarea, ordonanțarea și plata cheltuielilor instituțiilor publice, precum și organizarea, evidența și raportarea angajamentelor bugetare și legale aprobate prin Ordinul ministrului finanțelor publice nr. 1792/2002 »

Situațiile financiare încheiate la 30 iunie 2017 cuprind:

1. Bilanțul
2. Contul de rezultat patrimonial
3. Situația fluxurilor de trezorerie (cu anexa disponibilităților din Trezoreria Municipiului Brăila)
4. Situația fluxurilor de trezorerie reprezentând disponibilitățile din alte bănci
5. Disponibil din mijloace cu destinație specială
6. Situația activelor și datoriilor instituțiilor publice din administrația locală
7. Contul de execuție al bugetului local – venituri
8. Contul de execuție al bugetului local – cheltuieli (detalierea cheltuielilor)
9. Contul de execuție al instituțiilor publice finanțate din venituri proprii și subvenții din bugetul local – venituri și cheltuieli
10. Situația unor indicatori referitori la protecția copilului și a persoanelor cu handicap.
11. Situația acțiunilor /părților sociale deținute direct /indirect de unitățile administrativ teritoriale la operatorii economici.
12. Situația centralizatoare privind soldurile entităților din băncile comerciale

Conform «Contului de rezultat patrimonial», veniturile operaționale evidențiate la data de 30.06.2017 sunt în suma de 265.438.905 lei , iar cheltuielile operaționale sunt în sumă de 201.512.910 lei , înregistrându-se un rezultat patrimonial al exercitiului (excedent) de 62.338.246 lei ,iar in formularul de bilanț este înregistrat un excedent de 61.046.652 lei astfel încât diferența provine din sumele alocate unităților de învățământ (1.105.447 lei) repartizate de la Inspectoratul Școlar Județean Brăila.

Execuția bugetului de venituri și cheltuieli consolidat se prezintă astfel :

BUGET	COD	Incasari realizate	Plati efectuate	EXCEDENT
BUGET LOCAL	02	192.423.922	153.058.082	39.365.840
Buget venituri proprii si subventii	10	60.481.663	52.894.740	7.586.823

**Activele fixe necorporale** au prezentat la începutul perioadei de raportare un sold de 5.124.833 lei , iar la sfârșitul perioadei un sold de 4.113.137 lei. Diferența este rezultată din diminuarea cu amortizarea activelor necorporale aferentă perioadei de raportare , planului urbanistic de detaliu, studiu de fezabilitate și proiecte tehnice.

#### **Activele fixe corporale :**

- Instalații tehnice ,mijloace de transport,animale ,plantații ,mobilier,aparatură birotică și alte active corporale are un sold la începutul anului de 34.044.044 lei ,iar la sfârșitul anului are un sold de 29.898.007 lei .Soldul final al conturilor cuprinse în această grupă este rezultat al operațiunilor efectuate în conturile 231-proiecte finalizate, și scăderea cu valoarea amortizării înregistrate în timpul anului.

-terenuri și clădiri a prezentat la începutul anului un sold de 2.611.396.696 lei , iar la sfârșitul perioadei de raportare prezintă un sold de 2.615.251.797 lei.

Creșterea între cele doua solduri respectiv inițial și final este rezultatul înregistrării în contul 212 a investiției Extindere de rețele de utilități publice apa canal pe șoseaua Râmnicu Sărat și amenajare sens giratoriu în municipiul Brăila în zona intersecției Str.Comuna din Paris și șoseaua Focșani.

**Active financiare necurente** prezintă un sold de 2.685.461.416 lei format din :

-acțiuni necotate (35.160.578 lei) la S.C.Braicar ( creștere față de începutul anului de 8.300.000), S.A. SC ECO SA,SC CET SA,CUP DUNAREA,SC Administratia Pietelor si Targurilor Braila,și garanții depuse la furnizori de utilități și alte creanțe în sumă de 1.032.715 lei.

**Creanțe comerciale necurente (rândul 01010)** prezintă un sold de 1.022.684 lei reprezentând creanțe din litigii înregistrate de către Serviciul de

transport public local de călători și de administrare portuară , Poliția Comunitară și alte creanțe generate de facilități la eșalonarea la plată aferentă graficelor de plată către primărie.

**Stocurile** de materiale prezintă la începutul anului un sold de 39.238.691 lei , iar la sfârșitul perioadei un sold de 39.472.698 lei rezultând o creștere de 234.007 lei care este datorată faptului că s-au operat în contabilitate achiziții de bunuri materiale necesare bunei funcționări a instituțiilor.

**Creanțele comerciale și avansurile (rândul 01022)** totalizează valoarea de 10.592.068 lei și reprezintă sume ce urmează a fi încasate din taxe ocupare domeniul public – garaje, c/val. facturi neîncasate pentru spații vândute , închirierea de spații comerciale de către Serviciul de Utilitate Publică de Administrare și Gospodărire locală( inclusiv corectarea erorii pentru înregistrarea la raportarea lunară) , facturi emise și neîncasate de către Serviciul de utilitate publică Seroplant, inclusiv avansuri acordate de SUAGL (26.972 lei) pentru procurare autoutilitară.

-servicii medicale prestate de Spitalul Sf.Pantelimon , care urmează a fi încasate de la Casa de Asigurări de Sănătate Brăila sunt în valoare de 928.610 lei .

Soldul **disponibilului la trezorerie ,bănci și alte valori** este detaliat în anexele la situațiile financiare și reprezintă disponibilul aflat la trezorerie în sumă de 117.463.225 lei și disponibilul aflat la bănci comerciale în sumă de 373.776 lei . Suma de 49 lei care nu este cuprinsă în contul de venituri pentru că reprezintă sume decontate pentru transport donatori înregistrată de către Direcția de Asistență Socială.

Contul « 471 » **Cheltuieli în avans** are un sold de 5.186 lei și reprezintă cheltuieli cu abonamente pentru achiziționarea monitorului oficial înregistrate de Serviciul de asistență medicală și administrarea creșelor și Direcția de Asistență Socială .

**Datorii necurente (rândul 01058)** prezintă un sold la începutul anului de 29.022.311 lei și un sold de 24.178.334 lei, înregistrându-se o scădere de 4.843.977 lei datorată în principal înregistrării provizioanelor de către unitățile de învățământ , primărie și instituțiile autofinanțate.

**Provizioanele (rândul 01055 și rândul 01075)** în sumă de 25.980.021 lei sunt constituite ca datorii rezultate din hotărâri judecătorești având ca obiect acordarea unor drepturi de natura salarială stabilite în favoarea personalului din sectorul bugetar rămase definitive și executorii de la instituțiile de învățământ preuniversitar de stat respectiv diferența dintre drepturile salariale efectiv încasate și cele convenite în conformitate cu dispozițiile Legii nr.221/2008 și drepturile ce decurg din aplicarea prevederilor art.50, alin.1 și 2 din Legea 128/1997 ( tranșe de vechime) drepturi actualizate cu rata inflației și eșalonarea la plată-creanțe aferente fondurilor comunitare (12.275.297 lei)- înregistrată sub nr.92087/17.03.2015 întocmită în temeiul prevederilor din OUG nr.29/2011 și OMFP nr.1853/2011 cu modificările și completările ulterioare. La **randul 01052**

sunt cuprinse sume aferente garanțiilor materiale și eşalonare la plata pentru taxa pe valoarea adăugată ( rândul 01053).

**Datorii comerciale (rândul 01061)** din bilanț în sumă de 7.123.010 lei reprezintă datorii către furnizori care au fost achitate în luna iulie de exemplu :la Serviciul de Utilitate Publică de Administrare și Gospodărire Locală datorii către SC Tracon –depozitare deseuri,SC Electrica –consum energie electrică pentru activități desfășurate la patinuar din municipiul Braila,CUP Dunărea consum apa,SC Braicata ,SC ECO, SC RER, SC Luxten ( consum energie electrică ) și Seroplant de la municipiul Brăila.

Spitalul Sf.Pantelimon are obligatii de plata catre Selgros (alimente), SC Gil Guard Security (pază) ,SC Ronstru Trading (medicamente) ,

**Salariile angajatilor (rândul 01072)** în sumă de 10.266.438 lei înregistrează o creștere de 1.714.059 lei datorată plății cu ora,concediilor de odihnă și aplicării prevederilor legale din domeniul salarizării pentru anul 2017 de către unitățile de învățământ .

**Alte drepturi cuvenite altor categorii de persoane (rândul 01073)** reprezintă burse neridicate .

Creșterea față de raportarea lunară (**rândul 01061**) « Datorii comerciale și avansuri » se regăsește în principal în faptul că facturile de utilități care reflectă consumuri aferente lunii iunie sunt primite după depunerea raportărilor financiare lunare .Diferențele față de situația lunară la formularul de bilanț la randurile 01631,01072,01073 sunt datorate unor evidențieri reglate odată cu depunerea declatiei 112(25 iulie 2017) la drepturile salariale ale lunii iunie.În formularul nr.19 si anexa 27 respectiv la titlul 58 s-a încasat în mod eronat o sumă care a fost corectată în Trezoreria Mun.Brăila cu nota contabilă nr.12/4.07.2017 .

La anexa învățământ particular au fost incluse cu sume de la buget Gradinița cu program normal FREE CHILDREN, Școala primară Sfânta Maria și Scoala primară Doctor Luca.

Elementele prezentate în situațiile financiare s-au evaluat în conformitate cu principiile contabile generale conform contabilității de angajamente .Precizăm că instituțiile subordonate au întocmit și anexat declarațiile la situațiile financiare proprii în conformitate cu prevederile art.30 din Legea nr.82/1991 republicată.

În baza principiului continuității activității și a principiului permanenței metodei precum și cel al prudenței și contabilității pe baza de angajament toate operațiunile economice și financiare se înregistrează pe baza documentelor justificative , forma de înregistrare a operațiunilor este maestru-șah ,iar principalele registre sunt : Registrul-jurnal, Registrul –inventar,Cartea-Mare și balanța de verificare.

Inventarierea și evaluarea elementelor de activ și pasiv ale patrimoniului instituției s-au efectuat până în data de 31.12.2016, fiind reflectată în soldurile finale ale anului 2016, la costul de achiziție pentru bunuri procurate cu titlu



oneros și la valoarea justă pentru bunurile obținute cu titlu gratuit. Activele fixe corporale și necorporale se prezintă în bilanț la valoarea de intrare, amortizarea s-a calculat folosind metoda amortizării liniare, stocurile s-au înregistrat în contabilitate la costul de achiziție, iar creanțele și datoriile instituției s-au înregistrat la valoarea nominală. Politicile contabile au fost elaborate și respectate astfel încât s-a asigurat furnizarea prin situațiile financiare a informațiilor relevante pentru nevoile utilizatorilor în luarea deciziilor economice aferente activității instituției.

ROMANIA  
PRIMAR  
MUNICIPIUL  
Viorel Marian Dragomir  
JUDETUL BRAILA

DIRECTOR EXECUTIV,  
Gurgu Vasilica

Întocmit  
Șef Serviciu Contabilitate Publică  
Cocianu Mariana

**BILANT**  
30.06.2017

pag.: 1 - lei -

COD	DENUMIRE INDICATORI	SOLD LA INCEPUTUL PERIOADEI	SOLD LA SFARSITUL PERIOADEI
01003	1.Active fixe necorporale (ct.2030000+2050000+2060000+2080100+2080200+2330000-2800300-2800500-2800800-2900400-2900500-2900800-2930100*)	5.124.833	4.113.137
01004	2.Instalatii tehnice, mijloace de transport, animale, plantatii, mobilier, aparatura birotica si alte active corporale (ct.2130100+2130200+2130300+2130400+2140000+2310000-2810300-2810400-2910300-2910400-2930200*)	34.044.044	29.898.007
01005	3.Terenuri si cladiri (ct.2110100+2110200+2120101+2120102+2120201+2120301+2120401+2120501+2120601+2120901+2310000-2810100-2810200-2910100-2910200-2930200)	2.611.396.696	2.615.251.797
01007	5.Active financiare necurente (investitii pe termen lung) peste un an (ct.2600100+2600200+2600300+2650000+2670201+2670202+2670203+2670204+2670205+2670208-2960101-2960102-2960103-2960200), din care:	26.865.760	35.165.760
01008	Titluri de participare (ct.2600100+2600200+2600300-2960101-2960102-2960103)	26.860.578	35.160.578
01009	6.Creante necurente - sume ce urmeaza a fi incasate dupa o perioada mai mare de un an (ct.4110201+4110208+4130200+4280202+4610201+4610209-4910200-4960200) din care:	212.111	1.032.715
01010	Creante comerciale necurente - sume ce urmeaza a fi incasate dupa o perioada mai mare de un an (ct.4110201+4110208+4130200+4610201-4910200-4960200)	200.516	1.022.684
01015	7.TOTAL ACTIVE NECURENTE (rd.03+04+05+06+07+09)	2.677.643.444	2.685.461.416
01019	1.Stocuri (ct.3010000+3020100+3020200+3020300+3020400+3020500+3020600+3020700+3020800+3020900+3030100+3030200+3040100+3040200+3050100+3050200+3070000+3090000+3310000+3320000+3410000+3450000+3460000+3470000+3490000+3510100+3510200+3540100+3540500+3540600+3560000+3570000+3580000+3590000+3610000+3710000+3810000+/-3480000+/-3780000-3910000-3920100-3920200-3930000-3940100-3940500-3940600-3950100-3950200-3950300-3950400-3950600-3950700-3950800-3960000-3970000-3980000-4420803)	39.238.691	39.472.696
01021	Creante din operatiuni comerciale, avansuri si alte decontari (ct.2320000+2340000+4090101+4090102+4110101+4110108+4130100+4180000+4250000+4280102+4610101+4610109+4730109**+4810101+4810102+4810103+4810900+4830000+4890101+4890301-4910100-4960100+5120800) din care:	26.615.116	28.158.085
01022	Creante comerciale si avansuri (ct.2320000+2340000+4090101+4090102+4110101+4110108+4130100+4180000+4610101-4910100-4960100),din care:	9.896.453	10.592.068
010221	Avansuri acordate(ct.2320000+2340000+4090101+4090102)	26.972	26.972
01023	Creante bugetare (ct.4310100**+4310200**+4310300**+4310400**+4310500**+4310700**+4370100**+4370200**+4370300**+4420400**+4420802+4440000**+4460100**+4460200**+4480200+4610102+4610104+4630000+4640000+4650100+4650200+4660401+4660402+4660500+4660900+4810101**+4810102**+4810103**+4810900**-4970000), din care:	124.348.452	150.436.780
01024	Creantele bugetului general consolidat (ct.4630000+4640000+4650100+4650200+4660401+4660402+4660500+4660900-4970000)	122.804.590	148.386.506
01027	Imprumuturi pe termen scurt acordate (ct.2670101+2670102+2670103+2670104+2670105+2670108+2670601+2670602+2670603+2670604+2670605+2670609+4680101+4680102+4680103+4680104+4680105+		

COD	DENUMIRE INDICATORI	SOLD LA INCEPUTUL PERIOADEI	SOLD LA SFARSITUL PERIOADEI
01030	4680106+4680107+4680108+4680109+4690103+4690105+4690106+4690108+4690109)		12.458.367
01030	Total creante curente (rd.21+23+25+27)	150.963.568	191.053.232
01033	Conturi la trezorerie, casa in lei. (ct.5100000+5120101+5120501+5130101+5130301+5130302+5140101+5140301+5140302+5150101+5150103+5150301+5150500+5150600+5160101+5160301+5160302+5170101+5170301+5170302+5200100+5210100+5210300+5230000+5250101+5250102+5250301+5250302+5250400+5260000+5270000+5280000+5290101+5290201+5290301+5290400+5290901+5310101+5500101+5520000+5550101+5550400+5570101+5580101+5580201+5590101+5600101+5600300+5600401+5610101+5610300+5620101+5620300+5620401+5710100+5710300+5710400+5740101+5740102+5740301+5740302+5740400+5750100+5750300+5750400-7700000)	82.997.559	116.357.778
010331	Dobanda de incasat,alte valori,avansuri de trezorerie (ct.5180701+5320100+5320200+5320300+5320400+5320500+5320600+5320800+5420100)	406.959	181.003
01035	Conturi la institutii de credit, BNR, casa in valuta (ct.5110101+5110102+5120102+5120402+5120502+5130102+5130202+5140102+5140202+5150102+5150202+5150302+5160102+5160202+5170102+5170202+5290102+5290202+5290302+5290902+5310402+5410102+5410202+5500102+5550102+5550202+5570202+5580102+5580202+5580302+5580303+5590102+5590202+5600102+5600103+5600402+5610102+5610103+5620102+5620103+5620402)	375.593	373.776
01040	Total disponibilitati si alte valori (rd.33+33.1+35+35.1)	83.780.111	116.912.557
01042	6.Cheltuieli in avans (ct.4710000)	3.833.813	5.186
01045	7.TOTAL ACTIVE CURENTE (rd.19+30+31+40+41+41.1+42)	277.816.183	347.443.671
01046	8.TOTAL ACTIVE (rd.15+45)	2.955.459.627	3.032.905.087
01052	1.Sume necurente - sume ce urmeaza a fi platite dupa o perioada mai mare de un an (ct.2690200+4010200+4030200+4040200+4050200+4280201+4620201+4620209+5090000), din care:	1.117.043	968.815
01053	Datorii comerciale (ct.4010200+4030200+4040200+4050200+4620201)	985.336	840.324
01055	3.Provizioane (ct.1510201+1510202+1510203+1510204+1510208)	27.905.268	23.209.519
01058	TOTAL DATORII NECURENTE (rd.52+54+55)	29.022.311	24.178.334
01060	1.Datorii comerciale, avansuri si alte decontari (ct.2690100+4010100+4030100+4040100+4050100+4080000+4190000+4620101+4620109+4730109+4810101+4810102+4810103+4810900+4830000+4890201+5090000+5120800), din care:	16.775.904	45.821.491
010601	Decontari privind incheiere executiei bugetului de stat din anul curent (ct.4890201)	2.667.522	
01061	Datorii comerciale si avansuri (ct.4010100+4030100+4040100+4050100+4080000+4190000+4620101), din care:	9.570.288	7.123.010
010611	Avansuri primite (ct.4190000)	5.001	
01062	2.Datorii catre bugete (ct.4310100+4310200+4310300+4310400+4310500+4310700+4370100+4370200+4370300+4400000+4410000+4420300+4420801+4440000+4460100+4460200+4480100+4550501+4550502+4550503+4620109+4670100+4670200+4670300+4670400+4670500+4670900+4730109+4810900),din care:	19.776.999	22.468.711
010631	Contributii sociale (ct.4310100+4310200+4310300+4310400+4310500+4310700+4370100+4370200+4370300)	4.319.690	4.924.845

COD	DENUMIRE INDICATORI	SOLD LA INCEPUTUL PERIOADEI	SOLD LA SFARSITUL PERIOADEI
01065	3.Datorii din operatiuni cu Fonduri externe nerambursabile si fonduri de la buget,alte datorii catre alte organisme internationale (ct.4500200+4500400+4500600+4510200+4510401+4540402+4540409+4510601+4510602+4510603+4510605+4510606+4510609+4520100+4520200+4530200+4540200+4540401+4540402+4540601+4540602+4540603+4550200+4550401+4550402+4550403+4550404+4560400+4580401+4580402+4580501+4580502+4590000+4620103+4730103+4760000)	493	
01070	4.Imprumuturi pe termen scurt-sume ce urmeaza a fi platite intr-o perioada de pana la un an (ct.5180601+5180603+5180604+5180605+5180606+5180608+5180609+5180800+5190101+5190102+5190103+5190104+5190105+5190106+5190107+5190108+5190109+5190110+5190180+5190190)		12.458.367
01072	6.Salariile angajatilor (ct.4210000+4230000+4260000+4270100+4270300+4280101)	8.552.379	10.266.438
01073	7.Alte drepturi cuvenite altor categorii de persoane (pensii, indemnizatii de somaj, burse) (ct.4220100+4220200+4240000+4260000+4270200+4270300+4290000+4380000), din care:	161.277	52.952
01074	8.Venituri in avans (ct.4720000)	176.464	38.595
01075	9.Provizioane (ct.1510101+1510102+1510103+1510104+1510108)		2.770.502
01078	10.TOTAL DATORII CURENTE (rd.60+62+65+70+71+72+73+74+75)	45.443.516	93.877.056
01079	11.TOTAL DATORII (rd.58+78)	74.465.827	118.055.390
01080	12.ACTIVE NETE = TOTAL ACTIVE - TOTAL DATORII = CAPITALURI PROPRII (rd.80=rd.46-79=rd.90)	2.880.993.800	2.914.849.697
01084	1.Rezerve, fonduri (ct.1000000+1010000+1020101+1020102+1020103+1030000+1040101+1040102+1040103+1050100+1050200+1050300+1050400+1050500+1060000+1320000+1330000)	2.403.993.085	2.406.757.389
01085	2.Rezultatul reportat (ct.1170000-sold creditor)	476.870.726	447.045.656
01087	4.Rezultatul patrimonial al exercitiului (ct.1210000-sold creditor)	129.989	61.046.652
01090	6.TOTAL CAPITALURI PROPRII (rd.84+85-86+87-88)	2.880.993.800	2.914.849.697

Conducatorul institutiei

Viorel Marian ADAGORIR



Conducatorul compartimentului financiar-contabil

Gurgu Vasilica

## CONTUL DE REZULTAT PATRIMONIAL

30.06.2017

pag.: 1 - lei -

COD	DENUMIRE INDICATORI	An precedent	An curent
2002	1.Venituri din impozite, taxe, contributi de asigurari si alte venituri ale bugetelor (ct.7300100+7300200+7310100+7310200+7320100+7330000+7340000+7350100+7350200+7350300+7350400+7350500+7350600+7360100+7390000+7450100+7450200+7450300+7450400+7450500+7450900+7460100+7460200+7460300+7460900)	154.776.975	176.300.418
2003	2.Venituri din activitati economice (ct.7210000+7220000+7510100+7510200+/-7090000)	20.383.131	24.672.681
2004	3.Finantari, subventii, transferuri, alocatii bugetare cu destinatie speciala (ct.7510500+7710000+7720100+7720200+7740100+7740200+7750000+7760000+7780000+7790101+7790109)	30.962.680	31.060.491
2005	4.Alte venituri operationale (ct.7140000+7180000+7500000++7510300+7510400+7810200+7810300+7810401+7810402+7770000)	29.015.618	33.405.315
2006	TOTAL VENITURI OPERATIONALE (rd.02+03+04+05)	235.138.404	265.438.905
2008	1.Salarii si contributiile sociale aferente angajatilor (ct.6410000+6420000+6450100+6450200+6450300+6450400+6450500+6450600+6450800+6460000+6470000)	80.152.639	101.060.602
2009	2.Subventii si transferuri (ct.6700000+6710000+6720000+6730000+6740000+6750000+6760000+6770000+6780000+6790000)	40.147.241	48.409.032
2010	3.Stocuri, consumabile, lucrari si servicii executate de terti (ct.6010000+6020100+6020200+6020300+6020400+6020500+6020600+6020700+6020800+6020900+6030000+6060000+6070000+6080000+6090000+6100000+6110000+6120000+6130000+6140000+6220000+6230000+6240100+6240200+6260000+6270000+6280000+6290100)	35.472.123	36.219.662
2011	4.Cheltuieli de capital, amortizari si provizioane (ct.6290200+6810100+6810200+6810300+6810401+6810402+6820101+6820109+6820200+6890100+6890200)	27.418.857	5.295.207
2012	5. Alte cheltuieli operationale (ct.6350000*+6350100+6540000+6580101+6580109)	4.890.018	10.528.407
2013	TOTAL CHELTUIELI OPERATIONALE (rd.08+09+10+11+12)	188.080.878	201.512.910
2015	- EXCEDENT (rd.06-rd.13)	47.057.526	63.925.995
2017	IV.VENITURI FINANCIARE (ct.7630000+7640000+7650100+7650200+7660000+7670000+7680000+7690000+7860300+7860400)	1.977	842
2018	V. CHELTUIELI FINANCIARE (ct.6630000+6640000+6650100+6650200+6660000+6670000+6680000+6690000+6860300+6860400+6860800)	3.085.553	3.052.983
2021	- DEFICIT (rd.18-rd.17)	3.083.576	3.052.141
2023	- EXCEDENT (rd.15+20-16-21)	43.973.950	60.873.854
2025	VIII. VENITURI EXTRAORDINARE (ct.7910000)	177.992	1.547.096
2026	IX. CHELTUIELI EXTRAORDINARE (ct.6900000+6910000)	161.011	82.704
2028	- EXCEDENT (rd.25-rd.26)	16.981	1.464.392
20292	- EXCEDENT (rd.23+28-24-29)	43.990.931	62.338.246
20294	Cheltuieli cu impozitul pe profit (ct.6350000**+6350200)		186.147
2031	- EXCEDENT (rd.29.2-29)	43.990.931	62.152.099

Conducatorul Municipiului  
BRAILA  
Viorel Marian Dragomir

Conducatorul compartimentului  
financiar-contabil  
Gurgu Vasilica

## SITUATIA FLUXURILOR DE TREZORERIE

30.06.2017

pag.: 1

- lei -

COD	DENUMIRE INDICATORI	Total	Casa ct. 5310101	Buget de stat ct. 5200100/7700000	Buget local ct. 5210100/7700000	Buget asiguarari sociale de stat ct. 5250101+/5250102/7700000	Buget asiguarari pentru somaj ct. 5740101+/5740102/7700000	Buget Fond unic de asigurari sociale de sanatate ct. 5710100/7700000	Buget Fond pentru mediu ct. 5750100/7700000	Buget trezoreria statului ct. 5240100/7700000	Buget instituti publice finantate integral din venituri proprii ct. 5600101/7700000	Buget instituti publice finantate din venituri proprii si subventii ct. 5610101/7700000	Buget activitati financiare din venituri proprii si buget activitati de privatizare ct. 5620101/7700000	Buget imprumuturi interne si externe ct. 5130101+/5140101+/5160101+/5170101/7700000	Buget fonduri externe nerambursabile (sursa D) ct. 5150103/7700000	Alte disponibilitati (ct.5XX)
03002	1. Incasari	289.610.312	46.240.992		182.944.739						20.303.370	34.023.300	1.045.380			4.551.430
03003	2. Plati	243.363.182	46.152.946	1.105.447	139.943.182						18.935.842	31.799.428	1.930.946			4.570.622
03004	3. Numerar net din activitatea operationala (rd.02-rd.03)	46.247.130	88.052	-1.105.447	42.540.601						1.347.528	2.273.912	15.430			-27.388
03006	1. Incasari	1.541.314			1.541.314						201.906	209	4.600			
03007	2. Plati	10.268.954			10.069.466											
03008	3. Numerar net din activitatea de investiti (rd.06-07)	-8.727.640			-8.519.157						-203.866	-1.406				
03010	1. Incasari	12.438.407			8.300.000						1.881.194		277.178			
03011	2. Plati	3.052.603			3.052.603											
03012	3. Numerar net din activitatea de finantare (rd.10-rd.11)	9.405.624			5.247.397						3.881.194		277.178			
03013	IV.CRESTEREA (DESCRETEREA) NETA DE NUMERAR SI ECHIVALENT DE NUMERAR (rd.04+rd.08+rd.12)	46.925.161	88.052	-1.105.447	99.277.570						5.024.816	2.240.312	292.505			-27.386
03014	V. NUMERAR SI ECHIVALENT DE NUMERAR LA INCEPUTUL ANULUI	82.996.419			61.800.151						19.198.823		726.001			1.241.454
030142	-sume utilizate din excedentul anului precedent/sume transferate din excedent la bugetul local/sume transferate din excedent pentru constituirea de depozite in trezorerie***															
03015	VI.NUMERAR SI ECHIVALENT DE NUMERAR LA SFARSITUL PERIOADEI (rd.13+rd.14+rd.14.1+rd.14.2-rd.14.3)	117.463.225	88.052	-1.105.447	92.807.722						20.340.442	2.240.312	741.021			1.216.966

Contducatorul institutiei

Conducatorul compartimentului financiar-contabil

Gurgu Vasilica

Viza trezoreriei  
 TREZORERIA MUN. BRAILA  
 Nr. 21 AUG 2017  
 SERV. VERIF. SI DECONTAREA CHELTUIELOR PUBLICE

Contducatorul institutiei  
 ROMANIA  
 Municipality Dragomir  
 BRAILA  
 JUDEUL BRAILA

**SITUATIA FLUXURILOR DE TREZORERIE**

la data de 30.06.2017

cod 03

DEN. IND.	Cod rd	TOTAL	5311	Finantare sursa A	Finantare sursa E	Finantare sursa G	Finantare sursa F	5006	5007	5012	5301	5033	5022	Alte disponibilitati
A	B	I	2	3	4	5	6	8		10	12	13		14
Incasari	02	289610312	46240997	182494783	1946386	34073340	20303370	2122243		712227	3295	506900	1206771	4551436
Plati	03	243363182	46132940	139945182	1930866	31799428	18955842	2219172		693443	3571	468957	1193681	4578824
Numerar net din act.oper.	05	46247130	88057	42549601	15420	2273912	1347528	-96929	0	18784	-276	37943	13090	-27388
Incasari	06	1541331		1541131		200								0
Plati	07	10268974		10060468		4600	203906							0
Numerar net din act. de inv.	08	-8727643	0	-8519337	0	-4400	-203906	0	0	0	0	0		0
Incasari	10	12458367		8300000	277173		3881194							0
Plati	11	3052693		3052693										0
Numerar net din act. de fin.	12	9405674	0	5247307	277173	0	3881194	0	0	0		0		0
CREST. (DESCREST.) NETA DE	13	46925161	88057	39277571	292593	2269512	5024816	-96929	0	18784	-276	37943	13090	-27388
NUMERAR SI ECHIVALENT DE	14	82996431	0	61830151	726001	0	19198825	1202239	37645	0	3570	0		12434454
NUMERAR LA INCERPUTUL														
ANULUI														
- sume recuperate din excedentul anului precedent*	14.1	0												0
- sume utilizate din excedentul anului precedent*	14.2	12458367		8300000	277173		3881194							0
VI. NUMERAR SI ECHIVALENT DE NUMERAR LA SFARSITUL PERIOADEI (10+11+12+13+14.1-14.2)	15	117463225	88057	92807722	741421	2269512	20340447	1105310	37645	18784	3294	37943	13090	1216066

Conducatorul compartimentului financiar-contabil  
Vasilescu Gurgu

Viza trezorerie

TREZORERIA MUN. BRAILA  
21 IULIE 2017

ROMANIA  
MUNICIPALITATEA  
BRAILA  
Marian Dragomir  
SECRETARUL GENERAL


SERV. VERIF. SI DECONTAREA  
CHELTUIELOR PUBLICE

## SITUATIA FLUXURILOR DE TREZORERIE

30.06.2017

pag.: 1 - lei -

COD	DENUMIRE INDICATORI	Total	Casa in valuta	Alte disponibilitati
04002	1. Incasari	365.733		365.733
04003	2. Plati	366.668		366.668
04004	3. Numerar net din activitatea operationala (rd.02-rd.03)	-935		-935
04013	IV CRESTEREA (DESCRESTEREA) NETA DE NUMERAR SI ECHIVALENT DE NUMERAR (rd.04+rd.08+rd.12)	-935		-935
04014	V NUMERAR SI ECHIVALENT DE NUMERAR LA INCEPUTUL PERIOADEI	375.593		375.593
04015	1. Diferente de curs favorabile	6		6
04016	2. Diferente de curs nefavorabile	888		888
04017	VI NUMERAR SI ECHIVALENT DE NUMERAR LA FINELE PERIOADEI(rd.13+14+15-16)	373.776		373.776


 Conducatorul institutiei  
 ROMANIA  
 MUNICIPIUL  
 BRAILA  
 VIUREL MARIUS DRAGOMIR  
 JUDETELUL BRAILA

  
 Conducatorul compartimentului  
 financiar-contabil

Gurgu Vasilica



## DISPONIBIL DIN MIJLOACE CU DESTINATIE SPECIALA


30.06.2017

- lei -

DENUMRE INDICATORI	COD	DISPONIBIL LA INCEPUTUL ANULUI	INCASARI	PLATI	DISPONIBIL LA SFARSITUL PERIOADEI
TOTAL (rd.02 la 15)	05001	350.820	37.636	37.651	350.805
- Sume primite ca donatii si sponsorizari (ct.5500101,ct.5500102/analitice distincte)	05002	37.645			37.645
- Garantii materiale retinute gestionarilor conform Legii nr.22/1969 (ct.5500101,ct.5500102/analitice distincte)	05003	313.175	37.636	37.651	313.160

Conducatorul Munității,

Viorel Maria Munteanu

Conducatorul compartimentului  
financiar-contabil

Gurgu Vasilica

**Situatia activelor si datoriilor institutiilor publice  
din administratia locala  
30.06.2017**


pag.: 1 - lei -

COD	DENUMIRE INDICATORI	Sold la inceputul anului	Sold la sfarsitul perioadei
18004	Numerar in lei in casieria institutiilor publice locale si ale institutiilor publice de subordonare locala,(ct.5310101)		88.057
18005	Disponibilitati in lei ale institutiilor publice locale si ale institutiilor publice de subordonare locala, la trezorerii (ct.5100000+5120101+5120501+5150101+5150103+5150500+5150600+5160101+5160301+5160302+5170101+5170301+5170302+5210100+5210300+5280000+5290201+5290301+5290400+5290901+5500101+ 5520000+5550101+5570101+5580101+5580201+5600101+5600300+5610101+5610300+5620101+5620300-7700000), din care:		
18008	Total (in baze cash) (rd.04+05)	82.997.559	116.269.721
18010	Total (in baze accrual)(rd.08+09)	82.997.559	116.357.778
18022	Avansuri de trezorerie, acordate in lei (ct.5420100)	82.997.559	116.357.778
18023	Alte valori (ct.5320100+5320200+5320300+5320400+5320500+5320600+5320800)	406.959	179.729
18032	Disponibilitati ale institutiilor publice locale si ale institutiilor de subordonare locala la institutiile de credit rezidente (ct.5110101+5110102+5120102+5120402+5120502+5150102+5150202+5160102+5160202+5170102+5170202+5290202+5290302+5290902+5500102+5550102+5550202+5570202+5580102+5580302+5600102+5600103+5610102+5610103+5620102+5620103), din care:	375.593	373.776
18036	Total (in baze cash) (rd.32+35)	375.593	373.776
18038	Total (in baze accrual) (rd.36+37)	375.593	373.776
18051	Disponibilitati ale institutiilor publice aflate la alti rezidenti (terti) (ct.4610109+4610209+2670108+2670208)	27.012	24.398
18052	Total (in baze cash) (rd.51)	27.012	24.398
18131	Actiuni necotate detinute de autoritatile locale la societati nefinanciare (ct.2600200-2960102)(S11)	26.860.578	35.160.578
18134	Total (la valoarea contabila neta (la valoarea de intrare mai putin ajustarile cumulate pentru pierderea de valoare) (rd.131+132+133)	26.860.578	35.160.578
8157	Creante comerciale necurente legale de livrari de bunuri si servicii de catre autoritatile locale sau de institutii subordonate acestora (ct.4110201+4110208+4130200+4610201-4910200-4960200) Total (rd.158+159+160+164) din care:	200.516	1.022.684
8158	- de la populatie(gospodariile populatiei)(S14)	9.774	13.919
8159	- de la societati nefinanciare (S11),	190.742	1.008.765
8165	Creante comerciale curente legate de livrari de bunuri si servicii de catre autoritatile locale sau de institutii subordonate acestora(ct.2320000+2340000+4090101+4090102+4110101+4110108+4130100+4180000+4610101-4910100-4960100) Total(rd.166+167+168+172)din care de la:	9.896.453	10.592.068
8166	-de la gospodariile populatie (S14)	5.437.638	5.699.469
8167	-de la societati nefinanciare (S11)	3.522.406	3.710.737
8168	-de la institutiile publice, din care: (rd.169+170+171)	936.409	1.181.862
8170	-Administratia locala (exclusiv fondurile de securitate sociala)(S1313)	50.521	253.252
8171	-Fonduri de securitate sociala(S1314)	885.888	928.610
81711	-din care: creantele unitatilor sanitare cu paturi fata de Casele de Sanatate	885.888	928.610
8176	I.Creante ale bugetului local (ct.4640000-4970000). Total (rd.177+178+179+183), din care:	122.804.590	148.386.506
8177	- de la gospodariile populatie (S14)	57.432.885	77.379.851
8178	- de la societati nefinanciare (S11)	65.371.705	71.006.655
8185	Total creante (rd.176+184)	122.804.590	148.386.506
3203	I.Sume datorate tertilor reprezentand garantii si cautiuni aflate in conturile institutiilor publice (ct.4280101+4280201+4620101+4620109).Total (rd.204+205+206), din care:	398.105	392.726
3204	- salariatilor (gospodariile populatiei)(S143)	313.175	313.160
3205	- societati nefinanciare (S11)	84.930	79.566

COD	DENUMIRE INDICATORI	Sold la inceputul anului	Sold la sfarsitul perioadei
182671	Sume primite din excedentul anului precedent pentru acoperirea golurilor temporare de casa si pentru finantarea cheltuielilor sectiunii de dezvoltare (ct.5190107+5190190)		12.458.367
18268	Total(in baze cash)(rd.262+266+267+267.1)		12.458.367
18275	Total (in baze accrual) (cash+dobanzi) (rd.268+274)		12.458.367
18312	Datorii comerciale necurente legale de livrari de bunuri si servicii (ct.4010200+4030200+4040200+4050200+4620201). Total (rd.313+314+318+319), din care catre:		
18313	- Societati nefinanciare(S11)	985.336	840.324
18320	Datorii comerciale curente legate de livrari de bunuri si servicii (ct.4010100+4030100+4040100+4050100+4080000+4190000+4620101). Total (rd.321+322+326+327) din care catre:	985.336	840.324
18321	-Societati nefinanciare (S11)	9.570.288	7.123.010
18331	Datoriile institutiilor publice din administratia locala catre bugete (ct.4420300+4310100+4310200+4310300+4310400+4310500+4310700+4370100+4370200+4370300+4420801+4440000+4460100+4460200+4480100)	9.570.288	7.123.010
18332	Salariile angajatilor (ct.4210000+4230000+4260000+4270100+4270300+4280101)	16.577.789	18.523.860
18333	Alte drepturi cuvenite altor categorii de persoane (ct.4260000+4270200+4270300+4290000+4380000)	8.552.379	10.266.438
18335	Total (rd.331+332+333+334)	161.277	52.952
18340	Datorii din operatiuni cu fonduri externe nerambursabile de la Comisia Europeana / alti donatori	25.291.445	28.843.250
18341	Avansuri primite de la Autoritatile de Certificare / Autoritatile de Management / Agentiile de Plati - FORNDURI EXTERNE NERAMBURSABILE POSTADERARE SI FONDURI DE LA BUGET(ct.4580501+4580502)	493	
183421	Provizioane necurente (ct.1510201+1510202+1510203+1510204+1510208), din care:	185.494	
183423	Provizioane necurente,constituite conform OUG71/2009 si OG17/2012 reprezentand drepturi salariale castigate in instanta (din soldul ct.1510203)	27.905.268	23.209.519
183424	Provizioane necurente,constituite conform Legii nr.85/2016,privind plata diferentelor salariale cuvenite personalului didactic din invatamantul de stat pentru perioada octombrie 2008 -13 mai 2011 (din soldul ct.1510203)	5.000.059	3.541.410
18343	Provizioane curente (ct.1510101+1510102+1510103+1510104+1510108), din care:	82.542	12.009
183432	Provizioane curente,constituite conform OUG71/2009 si OG17/2012 reprezentand drepturi salariale castigate in instanta (din soldul ct.1510103)		2.770.502
			464.729

Conducatorul institutiei

Viorel Marian Dragomir




Conducatorul compartimentului financiar-contabil

Gurgu Vasilica

Situatia unor indicatori referitori la protectia copilului  
si a persoanelor cu handicap  
30.06.2017

pag.: 1

COD	DENUMIRE	NUMAR
08007	Asistenti personali pentru persoanele cu handicap	271
08008	Indemnizatii lunare alocate persoanelor cu handicap grav	1.485

Conducatorul municipiului  
Viorela DragomirConducatorul compartimentului  
financiar-contabil  
Gurgu Vasilica

## Situatia platilor efectuate si a sumelor declarate pentru cota-parte aferenta cheltuielilor finantate din FEN postaderare


30.09.2017

Pag.: 1 - lei-

Cod indicator	Denumirea programului cu finantare UE	din care:		Suma in curs de solicitare la rambursare aferenta cheltuielilor efectuate in anul curent	Suma solicitata la rambursare aferenta cheltuielilor efectuate in anul curent	Suma solicitata la rambursare aferente cheltuielilor efectuate in curs de autorizare de autorizare	Suma rambursate aferente cheltuielilor efectuate in anul curent	Suma neautorizate de management aferente cheltuielilor efectuate in anul curent	Prestantare dedusa din sumele solicitate la rambursare aferente cheltuielilor efectuate in anul curent	Suma rezultate din nereguli aferente cheltuielilor efectuate in anul si ani precedenti	din care:	
		Plati efectuate de la titlul 56 si 58	Plati efectuate pentru cota-parte FEN (alinea(02))								Suma rezultate din nereguli deduse din sumele solicitate la rambursare aferente cheltuielilor efectuate in anul curent	Suma rezultate din nereguli deduse din sumele solicitate la rambursare aferente cheltuielilor efectuate in anul curent
10032	A Programa de Fondul European de Dezvoltare Regionala (FEDR) (5801)	01	02	03	04	05	06	07	08	09	10	
10040	Total (cod01 la 39.3)	-3.977	-4.863	-4.863								

Conducatorul institutiei

Vioara Magomir



Conducatorul compartimentului financiar-contabil

Gurgu Vasilica

Situatia platilor efectuate  
din fonduri externe nerambursabile (FEN) postaderare (titlul 56 si titlul 58) la data de  
30.06.2017

Denumirea sursei de finantare	Pag: 1 - lei-										
	01	02	03	04	05	06	07	08	09	10	11
	Buget de stat (s 01- stat)	Buget local (s 02- local)	Bugetul asigurarilor sociale de stat (s 03- bass)	Bugetul asigurarilor pentru somaj (s 04- somaj)	Bugetul fondului national unic de asigurari sociale de sanatate (s05- sanatate)	Bugetul institutiilor publice si activitatilor finantate integral sau partial din venituri proprii (s10-local)	Bugetul fondurilor externe nerambursabile (s08-stat+ asigurarit+ local)	Bugetul creditelor externe (s06- stat+ local)	Bugetul creditelor interne (s07- stat+ local)	Bugetul institutiilor publice si activitatilor finantate integral sau partial din venituri proprii (s20- stat+ asigurarit+ autonome)	Bugetul institutiilor publice si activitatilor finantate integral din venituri din venituri proprii (s10- stat+ autonome)
A											
Total plati (titlul VIII cod56+ titlul X cod58) (rd.2+rd.11)		-3.977									
Total plati (titlul X cod58)		-3.977									
Banuri si servicii (titlul II)		-3.977									


Conducatorul institutiei

Viorel Marian Dragomir



Conducatorul compartimentului  
financiar-contabil

Guigul Vasile



CONTUL DE EXECUTIE AL BUGETULUI LOCAL - VENITURI  
30.06.2017

Pag. 1 -lei-

Capi- tot	Sub- capi- tot	Pa- ra- gra- ful	Cru- pa/ Titlu	Ar- ti- col	Ali- ne- at	Denumire indicator	Prevederi anuale aprobate la finele perioadei de raportare		Prevederi bugetare trimestriale cumulate	Drepturi constatate			Incasari realizate	Stingeri pe alte cai decat incasari	Drepturi constatate de incasat
							1	2		Total, din care:	4 din anii precedenti	5 din anul curent			
A							3=4+5	4	5	6	7	8=3-6-7			
0001	02					TOTAL VENITURI-BUGET LOCAL	348.742.170	202.959.770	343.046.725	125.053.600	218.011.125	192.423.922	10	150.622.793	
0002						I. VENITURI CURENTE	328.773.330	191.644.930	330.758.346	122.804.590	207.953.756	182.371.840	10	148.386.406	
0003						A. VENITURI FISCALE	285.307.080	167.001.100	254.923.377	77.037.514	177.885.863	161.620.303		93.303.074	
0004						A1. IMPOZIT PE VENIT, PROFIT SI CASTIGURI DIN CAPITAL	92.931.000	47.794.100	49.259.781		49.259.781	49.259.781			
0005						A1.1 IMPOZIT PE VENIT, PROFIT SI CASTIGURI DIN CAPITAL DE LA PERSOANE JURIDICE	1.970.000	1.063.000	604.160		604.160	604.160			
0102	01					IMPOZIT PE PROFIT Impozit pe profit de la agentii economice	1.970.000	1.063.000	604.160		604.160	604.160			
0300	02					A1.2 IMPOZIT PE VENIT, PROFIT SI CASTIGURI DIN CAPITAL DE LA PERSOANE FIZICE	90.961.000	46.731.100	48.655.621		48.655.621	48.655.621			
0302	18					IMPOZIT PE VENIT Impozitul pe veniturile din transferul proprietatilor imobiliare din patrimoniul personal	2.600.000	1.200.000	594.142		594.142	594.142			
0402						COTE SI SUME DEFALCATE DIN IMPOZITUL PE VENIT	88.361.000	45.531.100	48.061.479		48.061.479	48.061.479			
01						Cote defalcate din impozitul pe venit	86.000.000	44.360.100	46.812.922		46.812.922	46.812.922			
04						Sume alocate din cotele defalcate din impozitul pe venit pentru echilibrarea bugetelor locale	2.361.000	1.171.000	1.248.557		1.248.557	1.248.557			
0700	02					A3 IMPOZITE SI TAXE PE PROPRIETATE	31.275.000	20.378.000	94.398.298	60.566.553	33.831.745	21.749.401		72.648.897	
0702						IMPOZITE SI TAXE PE PROPRIETATE	31.275.000	20.378.000	94.398.298	60.566.553	33.831.745	21.749.401		72.648.897	
01						Impozit si taxa pe cladiri Impozit pe cladiri de la persoane fizice	22.920.000	15.315.000	79.790.655	54.257.418	25.533.237	16.413.105		63.377.550	
							11.420.000	8.565.000	15.709.289	4.608.393	11.100.896	8.931.041		6.778.248	

Capi- tof	Sub- capi- tof	Pa- ra- graf	Gru- pa / Titlu col at	Ali- ne- at	Denumire indicator	Prevederi anuale aprobrate la finele perioadei de raportare	Prevederi bugetare trimestriale cumulate	Drepturi constatate			Incasari realizate	Singeri pe alte cai decat incasari	Drepturi constatate de incasat
								Total, din care:	din anii precedenti	din anul curent			
A						B	2	3=4+5	4	5	6	7	8=3-6-7
0702	01	02			Impozit si taxa pe cladiri de la persoane juridice	11.500.000	6.750.000	64.081.366	49.649.025	14.432.341	7.482.064		56.599.302
	02				Impozit si taxa pe teren	6.955.000	4.363.000	13.468.676	6.142.322	7.266.354	4.529.472		8.879.204
	01				Impozit pe terenuri de la persoane fizice	3.540.000	2.655.000	5.888.043	2.216.754	3.671.289	2.911.412		2.976.631
	02				Impozit si taxa pe teren de la persoane juridice	3.400.000	1.700.000	7.501.294	3.920.689	3.580.605	1.605.770		5.895.524
	03				Impozitul pe terenul extravilan	15.000	8.000	19.339	4.879	14.460	12.290		7.049
	03				Taxe judiciare de timbru si alte taxe de timbru	1.400.000	700.000	1.190.819	158.665	1.032.154	806.824		383.995
	50				Alte impozite si taxe pe proprietate			8.148	8.148				8.148
1000	02				A4 IMPOZITE SI TAXE PE BUNURI SI SERVICII	160.761.000	98.659.000	110.734.017	16.243.274	94.490.743	90.391.683		20.342.334
1102					SUME DEFALCATE DIN TVA	147.357.000	91.007.000	82.551.018		82.551.018	82.551.018		
	02				Sume defalcate din taxa pe valoarea adaugata pentru finantarea cheltuielilor descentralizate la nivelul comunitatilor locale, municipiilor, sectoarelor si Municipiului Bucuresti	144.249.000	89.451.000	80.995.018		80.995.018	80.995.018		
06					Sume defalcate din taxa pe valoarea adaugata pentru echilibrarea bugetelor locale	2.244.000	1.124.000	1.124.000		1.124.000	1.124.000		
09					Sume defalcate din taxa pe valoarea adaugata pentru finantarea invatamantului particular sau profesional acreditat	864.000	432.000	432.000		432.000	432.000		
1202					ALTE IMPOZITE SI TAXE GENERALE PE BUNURI SI SERVICII	40.000	20.000	27.933		27.933			27.933
					Taxe hoteliere	40.000	20.000	27.933		27.933			27.933



Capi- toi	Sub- capi- toi	Pa- ra- gra- ful	Cru- pa/ Titlu col at	Ali- fi- col at	Denumire indicator	Prevederi anuale aprobate la finele perioadei de raportare		Prevederi bugetare trimestriale cumulate	Drepturi constatate			Incasari realizate	Stingeri pe alte cai decat incasari	Drepturi constatate de incasat
						1	2		Total, din care:	4 din anii precedenti	5 din anul curent			
						A	B	3=4+5			6	7	8=3-6-7	
1502					TAXE PE SERVICII SPECIFICE	194.000	97.000	101.385	1.012	100.373	100.239			1.146
	01				Impozit pe spectacole	14.000	7.000	10.534	1.012	9.522	9.388			1.146
	50				Alte taxe pe servicii specifice	180.000	90.000	90.851		90.851	90.851			
1602					TAXE PE UTILIZAREA BUNURILOR, AUTORIZAREA UTILIZARII BUNURILOR SAU PE DESFASURAREA DE ACTIVITATI	13.170.000	7.535.000	28.053.681	16.214.329	11.839.352	7.740.426			20.313.255
	02				Impozit pe mijloacele de transport	10.200.000	6.050.000	26.662.264	16.199.267	10.462.997	6.370.743			20.291.521
	01				Impozit pe mijloacele de transport detinute de persoane fizice*)	7.100.000	4.275.000	20.054.260	12.893.472	7.160.788	4.613.378			15.440.882
	02				Impozit pe mijloace de transport detinute persoane de jurdifice*)	3.100.000	1.775.000	6.608.004	3.305.795	3.302.209	1.757.365			4.850.639
	03				Taxe si tarife pentru eliberarea de licente si autorizatii de functionare	2.900.000	1.450.000	1.323.421	2	1.323.419	1.322.995			426
	50				Alte taxe pe utilizarea bunurilor, autorizarea utilizarii bunurilor sau pe desfasurare de activitati	70.000	35.000	67.996	15.060	52.936	46.688			21.308
1800	02				ALTE IMPOZITE SI TAXE FISCALE	340.000	170.000	531.281	227.687	303.594	219.438			311.843
1802					ALTE IMPOZITE SI TAXE FISCALE	340.000	170.000	531.281	227.687	303.594	219.438			311.843
	50				Alte impozite si taxe	340.000	170.000	531.281	227.687	303.594	219.438			311.843
2900	02				C. VENITURI NEFISCALE	43.466.330	24.643.830	75.834.969	45.767.076	30.067.893	20.751.337		10	55.083.422
3000					C1. VENITURI DIN PROPRIETATE	10.000.000	5.000.000	14.773.730	9.456.205	5.317.523	3.295.919			11.477.811
3002					VENITURI DIN PROPRIETATE	10.000.000	5.000.000	14.773.730	9.456.205	5.317.523	3.295.919			11.477.811
	01				Varsaminte din profitul net al regiilor autonome	3.800.000	1.900.000	52.501	9.456.205	52.501	52.501			11.477.811
	05				Venituri din concesiuni si inchirieri	6.200.000	3.100.000	14.721.229	9.456.205	5.265.024	3.243.418			11.477.811
	30				Alte venituri din concesiuni si inchirieri de catre institutiile publice	6.200.000	3.100.000	14.721.229	9.456.205	5.265.024	3.243.418			11.477.811
3300	02				C2. VANZARI DE BUNURI SI SERVICII	53.466.330	19.643.830	61.061.239	36.310.871	24.750.368	17.455.618		10	43.605.611

Capi- tol	Sub- capi- tol	Pa- ra- gra- ful	Gru- pa / Titlu col at	Ali- ne- at	Denumire indicator	Prevederi anuale aprobrate la finele perioadei de raportare	Prevederi bugetare trimestriale cumulate	Drepturi constatate			Incasari realizate	Stingeri pe alte cai decat incasari	Drepturi constatate de incasat
								Total, din care:	din anii precedenti	din anul curent			
A						I	2	3=4+5	4	5	6	7	8=3-6-7
3302					B VENITURI DIN PRESTARI DE SERVICII SI ALTE ACTIVITATI								
	08				Venituri din prestari de servicii	4.154.000	2.043.750	1.983.173	2.773	1.980.409	1.980.409	10	2.763
	10				Contributia parintilor sau sustinatorilor legali pentru intretinerea copiilor in crese	3.935.000	1.933.750	1.895.000		1.895.000	1.895.000		
	12				Contributia persoanelor beneficiare ale cantinelor de ajutor social	214.000	107.000	77.458		77.458	77.458		
	28				Venituri din recuperarea cheltuielilor de judecata, imputatii si despagabiri	5.000	3.000	7.942		7.942	7.942		
3402					VENITURI DIN TAXE ADMINISTRATIVE, ELIBERARI PERMISE								
	02				Taxe extrajudiciare de timbru	1.120.000	420.000	108.733		108.733	108.733		
	50				Alte venituri din taxe administrative, eliberari permise	400.000	150.000	62.127		62.127	62.127		
3502					AMENZI, PENALITATI SI CONFISCARI								
	01				Venituri din amenzi si alte sanctiuni aplicate potrivit dispozitiilor legale	7.200.000	3.591.000	38.200.928		4.104.958	3.178.885		35.022.043
	02				Venituri din amenzi si alte sanctiuni aplicate de catre alte institutii de specialitate	6.850.000	3.426.000	35.468.691		3.773.617	3.059.685		32.409.006
	02				Penalitati pentru nedepunere sau depunere cu intarziere declaratai de impozite si taxe	6.850.000	3.426.000	35.468.691		3.773.617	3.059.685		32.409.006
	50				Alte amenzi, penalitati si confiscari	10.000	5.000	34.991	29.055	5.936	4.816		30.175
3602					DIVERSE VENITURI	340.000	160.000	2.697.246	2.571.841	325.405	114.584		2.582.862
	05				Varsaminte din veniturile si/sau disponibilitatile institutiilor publice	20.790.000	13.386.750	20.766.072	2.212.128	18.553.944	12.185.267		8.580.805
						840.000	390.000	327.958		327.958	327.958		

Capi- tof	Sub- capitol	Pa- ra- graf	Cru- pa/ Titlu	Ar- ti- col	Denumire indicator	Prevederi bugetare anuale aprobrate la finele perioadei de raportare	Prevederi bugetare trimestriale cumulate	Drepturi constatate			Incasari realizate	Stingeri pe alte cai decat incasari	Drepturi constatate de incasat
								Total, din care:	din anii precedenti	din anul curent			
A					B	1	2	3=4+5	4	5	6	7	8=3-6-7
3602	06				Taxe speciale	19.450.000	12.746.750	19.697.803	1.636.626	18.061.177	11.639.170		8.058.633
	50				Alte venituri	500.000	250.000	740.311	575.502	164.809	218.139		522.172
3702					TRANSFERURI VOLUNTARE, ALTELE DECAT SUBVENTIILE								
	01				Donatii si sponsotizari	202.330	202.330	2.333	2.333	2.333	2.333		
	03				Varsamime din sectiunea de functionare pentru finantarea sectiunii de dezvoltare	2.330	2.330	2.333	2.333	2.333	2.333		
	04				Varsamime din sectiunea de dezvoltare a bugetului local(cu semnul minus)	-18.427.060	-13.559.960	-2.600.000	-2.600.000	-2.600.000	-2.600.000		
	50				Varsamime din sectiunea de functionare Alte transferuri voluntare	18.427.060	13.559.960	2.600.000	2.600.000	2.600.000	2.600.000		
3900	02				II. VENITURI DIN CAPITAL	200.000	200.000						
3902					VENITURI DIN VALORIFICAREA UNOR BUNURI	1.640.000	1.385.000	3.777.906	2.231.010	1.546.896	1.541.609		2.236.297
	01				Venituri din valorificarea unor bunuri ale institutiilor publice	1.640.000	1.385.000	3.777.906	2.231.010	1.546.896	1.541.609		2.236.297
	03				Venituri din vanzarea locuintelor construite din fondurile statului	420.000	210.000	32.953		32.953	32.953		
	07				Venituri din vanzarea unor bunuri aparținând domeniului privat al statului sau al unitatilor administrative- teritoriale	90.000	45.000	928.994	543.191	385.803	115.797		813.197
4000	02				III OPERATIUNI FINANCIARE	1.130.000	1.130.000	2.815.959	1.687.819	1.128.140	1.392.859		1.423.100
4002					INCASARI DIN RAMBURSAREA IMPRUMUTURILOR ACORDATE			8.300.000		8.300.000	8.300.000		
	14				Sume din excedentul bugetului local utilizate pentru finantarea cheltuielilor sectiunii de dezvoltare			8.300.000		8.300.000	8.300.000		
4100	02				IV. SUBVENTII	14.112.840	5.713.840	8.300.000		8.300.000	8.300.000		
4200					SUBVENTII DE LA ALTE NIVELE ALE			210.473		210.473	210.473		



Capi- tot	Sub- capi- tot	Pa- ra- graf	Gr- pa / Titlu	Al- ne- at	Denumire indicator	Prevederi bugetare anuale aprobrate la finele perioadei de raportare	Prevederi bugetare trimestriale cumulate	Drepturi constatate			Incasari realizate	Stingeri pe alte cai decat incasari	Drepturi constatate de incasat
								Total, din care:	din anii precedenti	din anul curent			
A					B	I	2	3=4+5	4	5	6	7	8=3-6-7
4302	30				in invamantul de masa								
4802					SUME PRIMITE DE LA UE/ALTI DONATORI IN CONTUL PLATILOR EFECTUATE SI PREFINANNTARI AFERENTE CADRULUI FINANCIAR 2014-2020	4.216.000	4.216.000	458		458			
	01				Fondul European de Dezvoltare Regionala(FEDR)	4.216.000	4.216.000						
				01	Sume primite in contul platilor efectuate in anul curent	4.216.000	4.216.000						

MUNICIPIUL BRAILA

CONTUL DE EXECUTIE AL BUGETULUI LOCAL - CHELTUIELI  
30.06.2017

Capi- tol	Sub- cap- tol	Pa- ra- graf	Gr- pa / Titlu	Al- ne- at	Denumire indicator	Credite de angajament	Credite bugetare			Angajamente legale	Plati efectuate	Angajamente legale de plati	Cheltuieli efective
							anuale aprobat la finele perioadei de raportare	trimestriale cumulate					
A					B	I	2	3	4	5	6	7-5-6	8
5002					TOTAL CHELTUIELI	34.234.410	405.400.080	238.196.770	395.974.425	395.974.425	153.038.343	242.916.082	153.061.300
5100	02				Partea I-a SERVICII PUBLICE GENERALE	425.000	48.958.600	31.802.600	46.892.542	46.892.542	21.865.288	25.027.254	19.061.483
5102					AUTORITATI PUBLICE SI ACTIUNI EXTERNE	425.000	38.140.600	26.386.600	38.074.542	38.074.542	18.212.181	19.862.361	15.444.091
	01				Autoritati executive si legislative	425.000	38.140.600	26.386.600	38.074.542	38.074.542	18.212.181	19.862.361	15.444.091
	03				Autoritati executive	425.000	38.140.600	26.386.600	38.074.542	38.074.542	18.212.181	19.862.361	15.444.091
5402					ALTE SERVICII PUBLICE GENERALE	425.000	38.140.600	26.386.600	38.074.542	38.074.542	18.212.181	19.862.361	15.444.091
	05				Fond de rezerva bugetara la dispozitia autoritatilor locale	425.000	38.140.600	26.386.600	38.074.542	38.074.542	18.212.181	19.862.361	15.444.091
	07				Fond pentru garantarea imprumuturilor externe, contracte/garantate de administratiile publice locale	425.000	38.140.600	26.386.600	38.074.542	38.074.542	18.212.181	19.862.361	15.444.091
10					Servicii publice comunitare de evidenta a persoanelor	425.000	38.140.600	26.386.600	38.074.542	38.074.542	18.212.181	19.862.361	15.444.091
5502					TRANZACTII PRIVIND DATORIA PUBLICA SI IMPRUMUTURI	2.018.000	2.018.000	1.166.000	2.018.000	2.018.000	600.414	1.417.586	564.699
6000	02				Partea II-a APARARE, ORDINE PUBLICA SI SIGURANTA NATIONALA	2.300.000	2.300.000	950.000	2.300.000	2.300.000	889.555	1.410.465	889.555
6102	03				Ordine publica	2.300.000	2.300.000	950.000	2.300.000	2.300.000	889.555	1.410.465	889.555
	04				Politiile comunitare	2.300.000	2.300.000	950.000	2.300.000	2.300.000	889.555	1.410.465	889.555
50					Alte cheltuieli in domeniul ordinii publice si sigurantei nationale	2.300.000	2.300.000	950.000	2.300.000	2.300.000	889.555	1.410.465	889.555
6500	02				Partea III-a CHELTUIELI SOCIAL-CULTURALE INVATAMANT	5.503.690	290.000	147.000	290.000	290.000	39.815	250.185	44.457
6502	03				Invatamant prescolar si primar	5.503.690	230.697.160	138.914.450	223.381.088	223.381.088	97.736.737	125.644.351	99.437.228
	01				Invatamant prescolar	870.000	133.174.960	90.021.530	126.046.456	126.046.456	65.180.515	60.865.941	66.903.040
	02				Invatamant primar	520.000	40.761.170	27.275.780	38.823.108	38.823.108	23.104.866	15.718.242	23.775.337
	04				Invatamant secundar	350.000	17.094.600	12.925.370	15.928.724	15.928.724	10.817.200	5.111.524	11.305.700
						3.463.100	23.666.570	14.450.410	22.894.384	22.894.384	12.287.666	10.606.718	12.469.637
							75.794.520	48.319.540	71.497.348	71.497.348	39.495.027	32.004.321	40.455.701

Capi- tot	Sub- capi- tot	Pa- ra- graf	Gru- pa / Titlu	Al- ne- at	Denumire indicator	Credite de angajament		Credite bugetare		Angajamente legale	Plati efectuate	Angajamente legale de platit	Cheltuii efective
						I	II	anuale aprobrate la finele perioadei de raportare	trimestriale cumulate				
A					B								
6502	01				Invatamant secundar inferior	1.391.370		19.839.550	28.729.645	28.729.645	16.287.573	12.442.072	16.495.119
	02				Invatamant secundar superior	1.788.250		26.178.780	38.706.671	38.706.671	21.467.167	17.239.504	22.062.825
	03				Invatamant profesional	283.280		2.301.210	4.061.032	4.061.032	1.738.287	2.322.745	1.897.757
	05				Invatamant postliceal			2.601.690	3.831.980	3.831.980	2.446.575	1.385.405	2.521.310
	11				Servicii auxiliare pentru educatie			144.930	214.430	214.430	121.547	92.883	127.319
	03				Internate si cantine pentru elevi			144.930	214.430	214.430	121.547	92.883	127.319
	50				Alte cheltuieli in domeniul Invatamantului			144.930	214.430	214.430	121.547	92.883	127.319
6602	06				SANATATE	1.170.590		11.679.590	11.679.590	11.679.590	14.500	11.665.090	23.373
					Servicii medicale in unitati sanitare cu paturi			6.847.200	14.986.200	14.986.200	2.043.376	12.942.824	2.074.703
	01				Spitale generale			4.750.200	11.020.200	11.020.200	115.689	10.904.511	115.689
	08				Servicii de sanatate publica			4.750.200	11.020.200	11.020.200	115.689	10.904.511	115.689
	50				Alte cheltuieli in domeniul sanatatii			2.082.000	3.936.000	3.936.000	1.918.053	2.017.947	1.949.429
					Alte institutii si actiuni sanitare			15.000	30.000	30.000	9.654	20.366	9.585
6702	03				CULTURA, RECREERE SI RELIGIE			15.000	30.000	30.000	9.634	20.366	9.585
					Servicii culturale			15.000	30.000	30.000	9.634	20.366	9.585
	04				Institutii publice de spectacole si concerte			15.000	30.000	30.000	9.634	20.366	9.585
	04				Case de cultura			15.000	30.000	30.000	9.634	20.366	9.585
	06				Servicii recreative si sportive			15.000	30.000	30.000	9.634	20.366	9.585
05	01				Sport			11.636.250	24.483.593	24.483.593	5.603.441	18.880.152	5.436.566
	03				Inretinere gradini publice, parcuri			4.670.250	9.558.593	9.558.593	3.098.727	6.459.866	3.103.134
	03				zone verzi, baze sportive si de agrement			4.000.000	7.978.593	7.978.593	2.428.727	5.549.866	2.433.134
	06				Servicii religioase			670.250	1.580.000	1.580.000	670.000	910.000	670.000
	50				Alte servicii in domeniile culturii, recreerii si religiei			4.466.000	8.870.000	8.870.000	2.445.328	6.424.672	2.241.890
					ASIGURARI SI ASISTENTA SOCIALA			836.000	1.670.000	1.670.000		1.670.000	
								3.630.000	7.200.000	7.200.000	2.445.328	4.754.672	2.241.890
								720.000	720.000	720.000		720.000	
6802								1.780.000	5.335.000	5.335.000	59.386	5.275.614	81.542
								30.409.470	57.864.839	57.864.839	24.909.405	32.955.434	25.032.919

Capi- tof	Sub- capi- tof	Pa- ra- graf	Gru- pa / Titlu	Ar- ti- col	Ali- ne- at	Denumire indicator	Credite de angajament		Credite bugetare		Angajamente bugetare	Angajamente legale	Plati efectuate	Angajamente legale de platit	Cheltuieli efective
							1	2	3	4					
A						B	1	2	3	4	5	6	7=5-6	8	
6802	04					Asistenta acordata persoanelor in varsta		12.250.000	6.691.770	12.250.000	12.250.000	6.175.000	6.175.000	6.075.000	6.175.000
	05					Asistenta sociala in caz de bofi si invaliditati		32.383.000	16.500.000	32.375.846	32.375.846	14.616.309	14.616.309	17.759.537	14.648.038
		02				Asistenta sociala in caz de invaliditate		32.383.000	16.500.000	32.375.846	32.375.846	14.616.309	14.616.309	17.759.537	14.648.038
	11					Creste		3.390.000	2.024.000	3.370.000	3.370.000	1.445.318	1.445.318	1.924.682	1.467.417
	15					Prevenirea excluderii sociale		132.000	52.000	129.424	129.424	2.336	2.336	127.088	4.912
		01				Ajutor social		132.000	52.000	129.424	129.424	2.336	2.336	127.088	4.912
	50					Alte cheltuieli in domeniul asigurarilor si asistentei sociale		9.739.000	5.141.700	9.739.569	9.739.569	2.670.442	2.670.442	7.069.127	2.737.552
		50				Alte cheltuieli in domeniul asistentei sociale		9.739.000	5.141.700	9.739.569	9.739.569	2.670.442	2.670.442	7.069.127	2.737.552
7000	02					Partea IV-a SERVICII SI DEZVOLTARE PUBLICA, LOCUINTE, MEDIU SI APE		70.972.520	36.304.920	70.929.032	70.929.032	22.333.020	22.333.020	48.596.012	24.377.967
7002	06					LOCUINTE, SERVICII SI DEZVOLTARE	11.469.920	38.139.520	18.302.920	38.096.032	38.096.032	5.498.916	5.498.916	32.597.116	7.543.863
		50				Iluminat public si electrificari		15.930.000	7.896.000	15.930.000	15.930.000	2.554.151	2.554.151	13.395.849	1.708.968
						Alte servicii in domeniile locuintelor, serviciilor si dezvoltarii comunale	11.469.920	22.189.520	10.406.920	22.146.032	22.146.032	2.944.765	2.944.765	19.201.267	5.834.895
7402						PROTECTIA MEDIULUI		32.833.000	18.002.000	32.833.000	32.833.000	16.834.104	16.834.104	13.998.896	16.834.104
	05					Saubritate si gestiunea deseurilor		30.150.000	17.002.000	30.150.000	30.150.000	16.834.104	16.834.104	13.315.896	16.834.104
		01				Saubritate		30.150.000	17.002.000	30.150.000	30.150.000	16.834.104	16.834.104	13.315.896	16.834.104
8000	02					Canalizarea si tratarea apelor reziduale		2.683.000	1.000.000	2.683.000	2.683.000	6.712.483	6.712.483	2.683.000	5.769.165
8002						Partea V-a ACTIUNI ECONOMICE ACTIUNI GENERALE ECONOMICE, SI DE MUNCA	16.833.800	45.481.800	26.527.800	45.481.763	45.481.763	1.000.000	1.000.000	38.769.280	295.761
	01					Actiuni generale economice si comerciale		1.000.000	414.000	1.000.000	1.000.000	408.384	408.384	591.616	295.761
	30					Alte cheltuieli pentru actiuni generale economice si comerciale		1.000.000	414.000	1.000.000	1.000.000	408.384	408.384	591.616	295.761
		30				TRANSPORTURI	16.833.800	44.481.800	26.113.800	44.481.763	44.481.763	6.304.099	6.304.099	38.177.664	5.473.404



Capi- tol	Sub- capi- tol	Pa- ra- graf	Gru- pa / Titlu	Al- ne- at	Denumire indicator	Credite de angajament	Credite bugetare			Angajamente legale	Plati efectuate	Angajamente legale de platit	Cheltuieli efective
							anuale aprobate la finele perioadei de raportare	2	3				
8402	03		A		B	1							
					Transport rutier	16.835.800	37.446.800	25.113.800	37.446.763	6.195.584	31.251.179	5.364.889	
					Transport in comun		11.100.000	6.325.000	11.100.000	5.452.227	5.647.773	4.571.662	
					Strazi	16.835.800	26.346.800	18.788.800	26.346.763	743.357	25.603.406	793.227	
					Alte cheltuieli in domeniul transporturilor		7.035.000	1.000.000	7.035.000	108.515	6.926.485	108.515	

MUNICIPIUL BRAILA

DETALIEREA CHELTUIELILOR  
- buget local -  
30.06.2017

Capi- tot	Sub- tot	Pa- ra- graf	Gr- pa / Titlu	Al- ti- col	Al- ne- at	Denumire indicator	Credite de angajament	Credite bugetare			Angajamente legale	Plati efectuate	Angajamente legale de platit	Cheltuieli efective
								anuale aprobat la finele perioadei de raportare	2	3				
5002						<b>B</b>	<b>I</b>							
						TOTAL CHELTUIELI	34.234.410	405.400.080	238.196.770	395.974.425	153.058.343	242.916.082	153.061.300	
	01					CHELTUIELI CURENTE	8.086.310	330.765.780	189.215.480	323.201.422	140.990.335	182.211.087	147.221.712	
	10					TITLUL I CHELTUIELI DE PERSONAL		138.462.670	85.366.370	135.504.046	72.895.988	62.608.038	74.774.944	
	20					TITLUL II BUNURI SI SERVICII		56.289.000	30.952.000	54.189.798	18.001.295	36.189.503	22.781.715	
	30					TITLUL III DOBANZI		2.300.000	950.000	2.300.000	889.535	1.410.465	889.535	
	40					TITLUL IV SUBVENTII		11.100.000	6.325.000	11.100.000	5.452.227	5.647.773	4.571.662	
	50					TITLUL V FONDURI DE REZERVA		2.000.000	1.000.000					
	51					TITLUL VI TRANSFERURI INTRE UNITATI ALE ADMINISTRATIEI PUBLICE		80.768.200	39.074.220	80.768.200	30.764.896	50.003.304	30.764.896	
	55					TITLUL VII ALTE TRANSFERURI		1.282.300	850.300	1.282.300	413.816	868.484	413.816	
	56					TITLUL VIII PROIECTE CU FINANTARE DIN FONDURI EXTERNE NERAMBURSABILE (FEN)								
	57					POSTADERARE	3.126.000	3.126.000	3.126.000	3.126.000		3.126.000	395.814	
	58					TITLUL VIII ASISTENTA SOCIALA TITLUL X PROIECTE CU FINANTARE DIN FONDURI EXTERNE NERAMBURSABILE		27.410.100	14.676.440	26.984.499	12.298.590	14.685.909	12.351.365	
	59					CADRULUI FINANCIAR 2014-2020	4.960.310	4.960.310	4.960.310	4.960.310	-5.977	4.964.287	277.965	
	70					TITLUL XI ALTE CHELTUIELI CHELTUIELI DE CAPITAL	26.148.100	3.067.200	1.934.840	2.986.269	277.965	2.708.304	277.965	
	71					TITLUL XIII ACTIVE NEFINANCIARE	26.148.100	70.134.300	46.681.290	68.494.780	10.126.627	58.368.153	3.676.430	
	72					TITLUL XIV ACTIVE FINANCIARE		59.334.300	35.881.290	57.694.780	1.826.627	55.868.153	3.676.430	
	79					OPERATIUNI FINANCIARE		10.800.000	10.800.000	10.800.000	8.500.000	2.500.000	2.500.000	
	81					TITLUL XVII RAMBURSARI DE CREDITE		4.500.000	2.300.000	4.500.000	2.163.158	2.336.842	2.163.158	
	84					PLATI EFECTUATE IN ANII PRECEDENTI SI RECUPERATE IN ANUL CURENT		4.500.000	2.300.000	4.500.000	2.163.158	2.336.842	2.163.158	
	85					Titlu PRECEDENTI SI RECUPERATE IN ANUL CURENT		4.500.000	2.300.000	4.500.000	2.163.158	2.336.842	2.163.158	
										-221.777	-221.777			
										-221.777	-221.777			



Capi- tot	Sub- capit- ol	Pa- ra- graf	Ar- ti- col	Ali- ne- at	Denumire indicator	Credite de angajament	Credite bugetare		Angajamente bugetare	Angajamente legale	Plati efectuate	Angajamente legale de platit	Cheltuieli efective
							anuale aprobrate la finele perioadei de raportare	trimestriale cumulate					
A					B	I	3	4	5	6	7=5-6	8	
	20	01	06		Piese de schimb		17.000	17.000	17.000	7.329	9.671	9.335	
	20	01	07		Transport		15.000	15.000	15.000	6.180	8.820	6.180	
	20	01	08		Posta, telecomunicatii, radio, tv, internet		390.000	390.000	390.000	126.816	263.184	126.816	
	20	01	09		Materiale si prestari de servicii cu caracter functional		220.000	220.000	220.000	80.862	139.138	57.691	
	20	01	30		Alte bunuri si servicii pentru intretinere si functionare		370.000	370.000	370.000	136.257	233.743	146.441	
	20	02			Reparatii curente		160.000	160.000	160.000		160.000		
	20	05			Bunuri de natura obiectelor de inventar		300.000	300.000	300.000	18.915	281.085		
	20	05	30		Alte obiecte de inventar		300.000	300.000	300.000	18.915	281.085		
	20	06			Deplasari, detasari, transferari		84.000	84.000	84.000	18.545	65.455	18.545	
	20	06	01		Deplasari interne, detasari, transferari		32.000	32.000	32.000	9.133	22.867	9.133	
	20	06	02		Deplasari in strainatate		52.000	52.000	52.000	9.412	42.588	9.412	
	20	11			Carti, publicatii si materiale documentare		28.000	28.000	28.000	6.182	21.818	6.182	
	20	12			Consultanta si expertiza		435.000	435.000	435.000	3.000	432.000	3.000	
	20	13			Pregatire profesionala		40.000	40.000	40.000	300	39.700	300	
	20	19			Contributii ale administratiei publice locale la realizarea unor lucrari si servicii de interes public local, in baza unor conventii sau contracte de asociere		480.000	480.000	480.000	262.306	217.694	262.306	
	20	25			Cheltuieli judiciare si extrajudiciare derivate din actiuni in reprezentarea intereselor statului, potrivit dispozitiilor legale					193.792	206.208	193.792	
	20	30			Alte cheltuieli		6.655.000	6.655.000	6.655.000	2.819.357	3.835.643	7.888.031	
	20	30	01		Reclama si publicitate		150.000	150.000	150.000	86.567	63.433	39.156	

Capi- tol	Sub- capi- tol	Pa- ra- gra- ful	Cru- pa / Tifu- col	Ar- ti- col	Al- ne- at	Denumire indicator	Credite de angajament	Credite bugetare			Angajamente legale	Plati efectuate	Angajamente legale de platit	Cheltuieli efective
								anuale aprobat la finele perioadei de raportare	trimestriale cumulate					
A				B										
				I										
				2										
				3										
				4										
				5										
				6										
				7=5-6										
				8										
	20	30	03			Prime de asigurare non-viata		55.000	30.000	55.000	15.850	39.150	15.850	
	20	30	04			Chiri		30.000	15.000	30.000	6.750	23.250	6.750	
	20	30	09			Executarea silita a creantelor bugetare		5.750.000	2.800.000	5.750.000	2.597.512	3.152.488	5.659.419	
	20	30	30			Alte cheltuieli cu bunuri si servicii		670.000	570.000	670.000	112.678	557.322	2.166.826	
	56					TITLUL VIII PROIECTE CU FINANTARE DIN FONDURI EXTERNE NERAMBURSABILE (FEN) POSTADERARE							95.587	
	56	01				Programe din Fondul European de Dezvoltare Regionala (FEDR)							95.587	
	56	01	01			Finantarea nationala							95.587	
	58					TITLUL X PROIECTE CU FINANTARE DIN FONDURI EXTERNE NERAMBURSABILE								
	58	01				CADRULUI FINANCIAR 2014-2020	425.000	425.000	425.000	425.000		425.000	425.000	
	58	01				Programe din Fondul European de Dezvoltare Regionala (FEDR)		425.000	425.000	425.000		425.000	425.000	
	58	01	01			Finantarea nationala		63.750	63.750	63.750		63.750	63.750	
	58	01	02			Finantarea externa nerambursabila		361.250	361.250	361.250		361.250	361.250	
	70					CHELTUIELI DE CAPITAL		12.341.600	12.341.600	12.341.600	8.300.000	4.041.600	131.042	
	71					TITLUL XIII ACTIVE NEFINANCIARE		1.541.600	1.541.600	1.541.600		1.541.600	1.541.600	
	71	01				Active fixe		1.541.600	1.541.600	1.541.600		1.541.600	1.541.600	
	71	01	01			Constructii							4.043	
	71	01	02			Masini, echipamente si mijloace de transport		236.000	236.000	236.000		236.000	117.279	
	71	01	03			Mobilier, aparatura birotica si alte active corporale							2.990	
	71	01	30			Alte active fixe (inclusiv reparatii capitale)		1.305.600	1.305.600	1.305.600		1.305.600	6.750	
	72					TITLUL XIV ACTIVE FINANCIARE		10.800.000	10.800.000	10.800.000	8.300.000	2.500.000		

Capi- tot	Sub- capi- tot	Pa- ra- graf	Gru- pa / Titlu	Ar- ti- col	Ali- ne- at	Denumire indicator	Credite de angajament	Credite bugetare		Angajamente legale	Plati efectuate	Angajamente legale de platit	Cheltuieli efective
								anuale aprobat la finele perioadei de raportare	trimestriale cumulate				
A			B			1	2	3	4	5	6	7=5-6	8
			72	01		Active financiare	10.800.000	10.800.000	10.800.000	10.800.000	8.300.000	2.500.000	
			72	01	01	Participare la capitalul social al societatilor comerciale	10.800.000	10.800.000	10.800.000	10.800.000	8.300.000	2.500.000	
			84			PLATI EFECTUATE IN ANII PRECEDENTI SI RECUPERATE IN ANUL CURENT			-66.058	-66.058	-66.058		
			85			Titlul XIX PLATI EFECTUATE IN ANII PRECEDENTI SI RECUPERATE IN ANUL CURENT			-66.058	-66.058	-66.058		
			85	01		Plati efectuate in anii precedenti si recuperate in anul curent			-66.058	-66.058	-66.058		
			85	01	01	Plati efectuate in anii precedenti si recuperate in anul curent (SF)			-45.064	-45.064	-45.064		
			85	01	02	Plati efectuate in anii precedenti si recuperate in anul curent (SD)			-20.994	-20.994	-20.994		
5402						ALTE SERVICII PUBLICE GENERALE	8.518.000	4.466.000	6.518.000	6.518.000	2.763.572	3.754.428	2.727.857
			01			CHELTUIELI CURENTE	3.820.000	1.968.000	1.820.000	1.820.000	600.414	1.219.586	556.227
			10			TITLUL I CHELTUIELI DE PERSONAL	1.470.000	788.000	1.470.000	1.470.000	515.165	954.835	533.688
			10	01		Cheltuieli salariale in bani	1.240.000	668.000	1.240.000	1.240.000	424.382	815.618	439.435
			10	01	01	Salarii de baza	900.000	510.000	900.000	900.000	344.488	555.512	358.580
			10	01	05	Sporuri pentru conditii de munca	200.000	90.000	200.000	200.000	51.640	148.360	53.754
			10	01	13	Indemnizatii de delegare	6.000	4.000	6.000	6.000		6.000	
			10	01	30	Alte drepturi salariale in bani	134.000	64.000	134.000	134.000	28.254	105.746	27.101
			10	03		Contributii	230.000	120.000	230.000	230.000	90.783	139.217	94.253
			10	03	01	Contributii de asigurari sociale de stat	150.000	80.000	150.000	150.000	62.778	87.222	65.209
			10	03	02	Contributii de asigurari de somaj	6.000	4.000	6.000	6.000	1.988	4.012	2.062
			10	03	03	Contributii de asigurari sociale de sanatate	60.000	28.000	60.000	60.000	22.035	37.965	22.852

Capi- tol	Sub- capi- tol	Pa- ra- graf	Gr- pa / Titlu	Al- ne- at	Denumire indicator	Credite de angajament	Credite bugetare		Angajamente legale	Plati efectuate	Angajamente legale de platit	Cheltuieli efective
							anuale aprobrate la finele perioadei de raportare	trimestriale cumulate				
A			B			I	2	3	4	5	6	8
10	03	04			Contributii de asigurari pentru accidente de munca si boli profesionale		4.000	2.000	4.000	600	3.400	623
10	03	06			Contributii pentru concedii si indemnizatii		10.000	6.000	10.000	3.382	6.618	3.507
20	01				TITLUL II BUNURI SI SERVICII		350.000	180.000	350.000	85.249	264.751	22.539
20	01	01			Bunuri si servicii		281.000	116.000	281.000	27.052	253.948	22.539
20	01	01			Furnituri de birou		35.000	15.000	35.000	6.721	28.279	5.039
20	01	03			Incalzit, iluminat si forta motrica		35.000	20.000	35.000	11.535	23.465	8.574
20	01	04			Apa, canal si salubritate		8.000	4.000	8.000	778	7.222	779
20	01	08			Posta, telecomunicatii, radio, tv, internet		8.000	5.000	8.000	3.178	4.822	3.178
20	01	09			Materiale si prestari de servicii cu caracter functional		35.000	19.000	35.000		35.000	149
20	01	30			Alte bunuri si servicii pentru intretinere si functionare		160.000	53.000	160.000	4.820	155.180	4.820
20	02				Reparatii curente		59.000	59.000	59.000	58.197	803	
20	13				Pregatire profesionala		10.000	5.000	10.000		10.000	
50					TITLUL V FONDURI DE REZERVA		2.000.000	1.000.000				
50	04				Fond de rezerva bugetara la dispozitia autoritatilor locale		2.000.000	1.000.000				
70					CHELTUIELI DE CAPITAL		198.000	198.000	198.000		198.000	8.472
71					TITLUL XIII ACTIVE NEFINANCIARE		198.000	198.000	198.000		198.000	8.472
71	01				Active fixe		198.000	198.000	198.000		198.000	8.472
71	01	02			Masini, echipamente si mijloace de transport							5.486
71	01	30			Alte active fixe		198.000	198.000	198.000		198.000	2.986
79					(inclusiv reparatii capitale) OPERATIUNI FINANCIARE		4.500.000	2.300.000	4.500.000	2.163.158	2.336.842	2.163.158

Capi- tol	Sub- capi- tol	Pa- ra- graf	Gru- pa / Titlu	Ar- fi- col	Ali- ne- at	Denumire indicator	Credite de angajament		Credite bugetare		Angajamente legale	Plati efectuate	Angajamente legale de platit	Cheltuieli efective
							1	2	3	4				
						<b>B</b>								
						<b>A</b>								
		81				TITLUL XVII RAMBURSARI DE CREDITE								
		81	01			Rambursari de credite externe	4.500.000	2.300.000	4.500.000	2.163.158	2.336.842	2.163.158	2.336.842	2.163.158
		81	01	05		Rambursari de credite aferente datoriei publice externe locale	4.500.000	2.300.000	4.500.000	2.163.158	2.336.842	2.163.158	2.336.842	2.163.158
5502						TRANZACTII PRIVIND DATORIA PUBLICA SI IMPRUMUTURI								
		01				CHELTUIELI CURENTE	2.300.000	950.000	2.300.000	889.535	1.410.465	889.535	1.410.465	889.535
		30				TITLUL III DOBANZI	2.300.000	950.000	2.300.000	889.535	1.410.465	889.535	1.410.465	889.535
		30	02			Dobanzi aferente datoriei publice externe	2.300.000	950.000	2.300.000	889.535	1.410.465	889.535	1.410.465	889.535
		30	02	05		Dobanzi aferente datoriei publice externe locale	2.300.000	950.000	2.300.000	889.535	1.410.465	889.535	1.410.465	889.535
6000	02					Partea II-a APARARE, ORDINE PUBLICA SI SIGURANTA NATIONALA								
6102						ORDINE PUBLICA SI SIGURANTA NATIONALA								
		01				CHELTUIELI CURENTE	9.290.000	4.647.000	9.290.000	4.410.815	4.879.185	4.410.815	4.879.185	4.410.815
		20				TITLUL II BUNURI SI SERVICII	9.290.000	4.647.000	9.290.000	4.410.815	4.879.185	4.410.815	4.879.185	4.410.815
		20	01			Bunuri si servicii	9.290.000	4.607.000	9.290.000	4.410.815	4.879.185	4.410.815	4.879.185	4.405.260
		20	01	06		Piese de schimb	250.000	107.000	250.000	39.815	210.185	34.260	210.185	34.260
		20	01	08		Posta, telecomunicatii, radio, tv, internet	244.000	101.000	244.000	33.963	210.037	34.260	210.037	34.260
		20	01	08		Posta, telecomunicatii, radio, tv, internet	14.000	7.000	14.000	14.000	14.000	14.000	14.000	14.000
		20	01	30		Alte bunuri si servicii pentru intretinere si functionare	48.000	24.000	48.000	12.441	35.559	12.441	35.559	12.441
		20	14			Protectia muncii	182.000	70.000	182.000	21.522	160.478	21.522	160.478	21.522
		51				TITLUL VI TRANSFERURI INTRE UNITATI ALE ADMINISTRATIEI PUBLICE	6.000	6.000	6.000	5.852	148	5.852	148	5.852
		51	01			Transferuri curente	9.000.000	4.500.000	9.000.000	4.371.000	4.629.000	4.371.000	4.629.000	4.371.000
		51	01	01		Transferuri catre institutiile publice	9.000.000	4.500.000	9.000.000	4.371.000	4.629.000	4.371.000	4.629.000	4.371.000



Capi- tol	Sub- capi- tol	Pa- ra- graf	Gru- pa / Tifu	Ar- ti- col	Ali- ne- at	Denumire indicator	Credite de angajament	Credite bugetare			Angajamente legale	Plati efectuate	Angajamente legale de platit	Cheltuieli efective
								anuale aprobate la finele perioadei de raportare	trimestriale cumulate					
A						B	1	2	3	4	5	6	7=5-6	8
			70			CHELTUIELI DE CAPITAL		40.000	40.000	40.000	40.000	40.000	40.000	10.197
			71			TITLUL XIII ACTIVE NEFINANCIARE		40.000	40.000	40.000	40.000	40.000	40.000	10.197
			71	01		Active fixe		40.000	40.000	40.000	40.000	40.000	40.000	10.197
			71	01	02	Masini, echipamente si mijloace de transport		40.000	40.000	40.000	40.000	40.000	40.000	10.197
6500	02					Partea III-a CHELTUIELI SOCIAL-CULTURALE	5.503.690	230.697.160	138.914.450	223.381.088	223.381.088	125.644.351	99.437.228	
6502						INVATAMANT	5.503.690	133.174.960	90.021.530	126.046.456	126.046.456	60.865.941	66.903.040	
			01			CHELTUIELI CURENTE	1.170.590	118.731.860	77.179.840	113.340.502	113.340.502	48.681.626	66.553.993	
			10			TITLUL I CHELTUIELI DE PERSONAL		102.547.670	66.864.670	99.589.046	99.589.046	41.300.568	59.883.636	
			10	01		Cheltuieli salariale in bani		83.448.920	54.742.640	81.134.961	81.134.961	33.580.417	48.893.919	
			10	01	01	Salarii de baza		75.541.510	49.277.260	73.593.903	73.593.903	30.914.944	44.034.030	
			10	01	05	Sporuri pentru conditii de munca		14.970	8.160	14.970	14.970	7.608	9.992	
			10	01	06	Alte sporuri		514.110	340.520	502.463	502.463	240.581	254.844	
			10	01	10	Fond pentru posturi ocupate prin cumul		109.550	56.000	94.982	94.982	55.114	52.361	
			10	01	11	Fond aferent platii cu ora		7.264.660	5.056.580	6.926.323	6.926.323	2.361.128	4.540.443	
			10	01	30	Alte drepturi salariale in bani		4.120	4.120	2.320	2.320	1.042	2.249	
			10	02		Cheltuieli salariale in natura		21.670	21.670	18.134	18.134	9.415	8.719	
			10	02	05	Transportul la si de la locul de munca		21.670	21.670	18.134	18.134	9.415	8.719	
			10	03		Contributii		19.077.080	12.100.360	18.435.951	18.435.951	7.710.736	10.980.988	
			10	03	01	Contributii de asigurari sociale de stat		13.128.440	8.324.280	12.708.760	12.708.760	5.173.249	7.743.142	
			10	03	02	Contributii de asigurari de somaj		462.250	295.670	440.164	440.164	212.785	235.961	
			10	03	03	Contributii de asigurari sociale de sanatate		4.378.270	2.748.020	4.235.391	4.235.391	1.798.263	2.525.928	
			10	03	04	Contributii de asigurari pentru accidente de munca si boli profesionale		195.230	127.120	179.571	179.571	98.303	84.352	
			10	03	06	Contributii pentru concedii si indemnizatii		912.890	665.270	872.065	872.065	445.929	391.605	

Capi- tul	Sub- capit- ol	Pa- ra- graf	Gru- pa / Titlu cul	Ali- ne- at	Denumire indicator	Credite de angajament	Credite bugetare		Angajamente bugetare	Angajamente legale	Plati efectuate	Angajamente legale de plati	Crestuticii efective
							anuale aprobat la finele perioadei de raportare	trimestriale cumulate					
A					B	1	2	3	4	5	6	7=5-6	8
20					TITLUL II BUNURI SI SERVICII		10.454.000	6.161.000	8.527.798	8.527.798	4.681.367	3.846.431	4.931.493
20	01				Bunuri si servicii		7.569.830	4.915.260	6.666.370	6.666.370	4.102.909	2.563.661	4.115.305
20	01	01			Furnituri de birou		127.840	57.670	88.274	88.274	30.762	57.512	37.672
20	01	02			Materiale pentru curatenie		223.350	93.880	170.709	170.709	54.857	115.852	87.851
20	01	03			Incalzit, iluminat si forta motrica		4.807.660	3.448.330	4.361.407	4.361.407	3.060.167	1.301.240	2.943.539
20	01	04			Apa, canal si salubritate		990.408	562.150	803.305	803.305	422.591	380.714	448.803
20	01	05			Carburanti si lubrifianti		19.000	7.000	19.000	19.000	4.168	14.832	11.739
20	01	06			Piese de schimb		4.000	2.000	3.000	3.000	500	500	500
20	01	07			Transport		1.500	1.100	500	500			
20	01	08			Posta, telecomunicatii, radio, tv, internet		248.630	141.340	217.154	217.154	107.448	109.706	110.078
20	01	09			Materiale si prestari de servicii cu caracter functional		261.830	155.940	206.745	206.745	134.886	71.859	170.689
20	01	30			Alte bunuri si servicii pentru intretinere si functionare		885.580	445.850	796.476	796.476	288.030	508.446	304.034
20	02				Reparatii curente		1.815.130	637.040	1.057.627	1.057.627	211.571	846.056	269.573
20	04				Medicamente si materiale sanitare		5.000	2.000	5.000	5.000			1.002
20	04	01			Medicamente		600	600	600	600			600
20	04	02			Materiale sanitare		200	200	200	200			200
20	04	04			Dezinfectanti		4.200	2.600	4.200	4.200			4.200
20	05				Bunuri de natura obiectelor de inventar		360.790	199.500	266.037	266.037	141.745	124.292	318.231
20	05	30			Alte obiecte de inventar		360.790	199.500	266.037	266.037	141.745	124.292	318.231
20	06				Deplasari, detasari, transferari		10.500	9.500	7.500	7.500			930
20	06	01			Deplasari interne, detasari, transferari		10.500	9.500	7.500	7.500			930
20	09				Materiale de laborator		800	800	800	800			800
20	11				Carti, publicatii si materiale documentare		22.360	13.060	17.456	17.456	7.399	10.057	800
20	12				Consultanta si expertiza		61.500	32.120	51.500	51.500	1.500	50.000	1.500

Capi- tol	Sub- capit- ol	Pa- ra- graf	Gru- pa / Titlu	Ar- ti- col	Ali- ne- at	Denumire indicator	Credite de angajament	Credite bugetare			Angajamente legale	Plati efectuate	Angajamente legale de platit	Cheltuieli efective			
								anuale aprobrate la finele perioadei de raportare	2	3					4	5	6
A						B	I										
			20	13		Pregatire profesionala											
			20	14		Protectia muncii		74.900	51.600	50.600	16.200	34.400	15.920				
			20	30		Alte cheltuieli		18.500	13.000	17.500	2.000	15.500	2.000				
			20	30	01	Reclama si publicitate		514.690	287.120	387.208	198.043	189.165	206.232				
			20	30	03	Prime de asigurare non-viata		4.000	2.000								
			20	30	04	Chirii		860	860	860	855	5	855				
			20	30	30	Alte cheltuieli cu bunuri si servicii		6.710	3.500	6.710	3.500	3.210	4.585				
			55			TITLUL VII ALTE TRANSFERURI		503.120	280.760	379.638	193.688	185.950	200.792				
			55	01		A. Transferuri interne		882.300	450.300	882.300	413.816	468.484	413.816				
			55	01	63	Finantarea invatamantului particular sau confesional acreditat		882.300	450.300	882.300	413.816	468.484	413.816				
			56			TITLUL VIII PROIECTE CU FINANTARE DIN FONDURI EXTERNE NERAMBURSABILE (FEN) POSTADERARE											
			56	01		Programe din Fondul European de Dezvoltare Regionala (FEDR)											
			56	01	01	Finantarea nationala											
			57			TITLUL VIII ASISTENTA SOCIALA											
			57	02		Ajutoare sociale		3.000.100	2.154.440	2.574.499	997.250	1.577.249	1.041.220				
			57	02	01	Ajutoare sociale in numerar		3.000.100	2.154.440	2.574.499	997.250	1.577.249	1.041.220				
			57	02	02	Ajutoare sociale in natura		2.134.700	1.435.100	1.826.842	808.313	1.018.529	848.475				
			57	02	03	Tichete de cresa si tichete sociale pentru gradinita		516.400	370.340	398.657	174.437	224.220	175.245				
			58			TITLUL X PROIECTE CU FINANTARE DIN FONDURI EXTERNE NERAMBURSABILE CADRULUI FINANCIAR 2014-2020											
			58	01		Programe din Fondul European de Dezvoltare Regionala (FEDR)											
								1.170.590	1.170.590	1.170.590	14.500	334.500	17.500				
								1.170.590	1.170.590	1.170.590			1.170.590				

Capi- tol	Sub- capitol graf	Pa- ra- graf	Gr- pa / Titlu	Al- ti- col	Al- ne- at	Denumire indicator	Credite de angajament	Credite bugetare		Angajamente legale	Angajamente legale de platit	Plati efectuate	Cheltuieli efective	
								anuale aprobat la finele perioadei de raportare	trimestriale cumulate					
A			B											
					I		3		4		6		8	
			58	01	01	Finantarea nationala	175.590	175.590	175.590	175.590	175.590		175.590	
			58	01	02	Finantarea externa nerambursabila	995.000	995.000	995.000	995.000	995.000		995.000	
			59			TITLUL XI ALTE CHELTUIELI		677.200	378.840	596.269	318.304		318.304	277.965
			59	01		Burse		677.200	378.840	596.269	318.304		318.304	277.965
			70			CHELTUIELI DE CAPITAL	4.333.100	14.443.100	12.841.690	12.803.580	12.803.580		12.184.315	349.047
			71			TITLUL XIII ACTIVE NEFINANCIARE	4.333.100	14.443.100	12.841.690	12.803.580	12.803.580		12.184.315	349.047
			71	01		Active fixe	1.802.000	11.912.000	11.403.000	11.412.000	11.412.000		11.166.225	318.676
			71	01	01	Constructii	1.802.000	1.802.000	1.293.000	1.402.000	1.402.000		1.194.557	
			71	01	02	Masini, echipamente si mijloace de transport		150.000	150.000	50.000	50.000		11.668	133.316
			71	01	03	Mobilier, aparatura birou si alte active corporale								
			71	01	30	Alte active fixe								116.731
			71	03		(inclusiv reparatii capitale)		9.960.000	9.960.000	9.960.000	9.960.000		9.960.000	68.629
			71	03		Reparatii capitale aferente activelor fixe		2.531.100	1.438.690	1.391.580	1.391.580		1.018.090	30.371
			84			PLATI EFECTUATE IN ANII PRECEDENTI SI RECUPERATE IN ANUL CURENT	2.531.100							
			85			Titlul XIX PLATI EFECTUATE IN ANII PRECEDENTI SI RECUPERATE IN ANUL CURENT								
			85	01		PLATI efectuate in anii precedenti si recuperate in anul curent								
			85	01	01	PLATI efectuate in anii precedenti si recuperate in anul curent (SF)								
			85	01	02	PLATI efectuate in anii precedenti si recuperate in anul curent (SD)								
						SANATATE		15.120.200	6.847.200	14.986.200	14.986.200		12.942.824	2.074.703

Capi- tot	Sub- capi- tot	Pa- ra- graf	Gra- pa / Titlu	Ar- ti- col	Ali- ne- at	Denumire indicator	Credite de angajament	Credite bugetare		Angajamente legale	Plati efectuate	Angajamente legale de platit	Cheltuieli efective
								anuale aprobrate la finele perioadei de raportare	trimestriale cumulate				
A			B			I	2	3	4	5	6	7=5-6	8
	01					CHELTUIELI CURENTE		15.120.200	6.847.200	14.986.200	2.043.376	12.942.824	2.069.703
	10					TITLUL I CHELTUIELI DE PERSONAL		3.903.000	1.975.000	3.903.000	1.900.335	2.002.665	1.888.922
	10	01				Cheltuieli salariale in bani		3.185.000	1.610.000	3.185.000	1.551.968	1.633.032	1.542.190
	10	01	01			Salarii de baza		2.770.000	1.400.000	2.770.000	1.367.802	1.402.198	1.353.324
	10	01	05			Sporuri pentru conditii de munca		415.000	210.000	415.000	184.166	230.834	188.866
	10	03				Contributii		718.000	365.000	718.000	348.367	369.633	346.752
	10	03	01			Contributii de asigurari sociale de stat		503.000	254.000	503.000	244.663	258.337	243.491
	10	03	02			Contributii de asigurari de somaj		16.000	9.000	16.000	7.519	8.481	7.485
	10	03	03			Contributii de asigurari sociale de sanatate		166.000	84.000	166.000	80.552	85.448	80.193
	10	03	04			Contributii de asigurari pentru accidente de munca si boli profesionale		6.000	4.000	6.000	2.465	3.535	2.454
	10	03	06			Contributii pentru concedii si indemnizatii		27.000	14.000	27.000	13.168	13.832	13.109
	20					TITLUL II BUNURI SI SERVICII		167.000	107.000	33.000	17.718	15.282	55.507
	20	04				Medicamente si materiale sanitare		124.000	74.000				39.582
	20	04	01			Medicamente		54.000	29.000				26.482
	20	04	02			Materiale sanitare		70.000	45.000				13.100
	20	05				Bunuri de natura obiectelor de inventar		10.000	10.000				
	20	05	30			Alte obiecte de inventar		10.000	10.000				
	20	14				Protectia muncii		3.000	3.000	3.000	750	2.250	750
	20	30				Alte cheltuieli		30.000	20.000	30.000	16.968	13.032	15.175
	20	30	30			Alte cheltuieli cu bunuri si servicii		30.000	20.000	30.000	16.968	13.032	15.175
	51					TITLUL VI TRANSFERURI INTRE UNITATI ALE ADMINISTRATIEI PUBLICE		11.020.200	4.750.200	11.020.200	115.689	10.904.511	115.689
	51	02				Transferuri de capital		11.020.200	4.750.200	11.020.200	115.689	10.904.511	115.689
	51	02	12			Transferuri pentru finantarea investi-							

Capi- tol	Sub- capi- tol	Pa- ra- graf	Gru- pa / Titlu	Ar- ti- cot	Al- ne- at	Denumire indicator	Credite de angajament	Credite bugetare		Angajamente bugetare	Angajamente legale	Plati efectuate	Angajamente legale de platit	Cheltuieli efective
								anuale aprobat la finele perioadei de raportare	trimestriale cumulate					
A						B	1	2	3	4	5	6	7=5-6	8
						titlor la spitale		8.700.000	3.000.000	8.700.000	8.700.000		8.700.000	
	51	02	28			Transferuri din bugetele locale pentru finantarea cheltuielilor de capital din domeniul sanatatii		2.320.200	1.750.200	2.320.200	2.320.200	115.689	2.204.511	115.689
	57	02				TITLUL VIII ASISTENTA SOCIALA		30.000	15.000	30.000	30.000	9.634	20.366	9.585
	57	02				Ajutoare sociale		30.000	15.000	30.000	30.000	9.634	20.366	9.585
	70					Ajutoare sociale in natura		30.000	15.000	30.000	30.000	9.634	20.366	9.585
						CHELTUIELI DE CAPITAL								
	71					TITLUL XIII ACTIVE NEFINANCIARE								
	71	01				Active fixe								5.000
	71	01	03			Mobilier, aparatura birou si alte active corporale								5.000
6702						CULTURA, RECREERE SI RELIGIE		24.488.000	11.636.250	24.483.593	24.483.593	5.603.441	18.880.152	5.426.566
	01					CHELTUIELI CURENTE		21.303.000	10.716.250	21.303.000	21.303.000	5.603.916	15.697.084	5.426.566
	20	01				TITLUL II BUNURI SI SERVICII		7.200.000	3.630.000	7.200.000	7.200.000	2.445.328	4.754.672	2.241.890
	20	01				Bunuri si servicii		7.200.000	3.630.000	7.200.000	7.200.000	2.445.328	4.754.672	2.241.890
	20	01	30			Alte bunuri si servicii pentru intretinere si functionare		7.200.000	3.630.000	7.200.000	7.200.000	2.445.328	4.754.672	2.241.890
	51					TITLUL VI TRANSFERURI INTRE UNITATI ALE ADMINISTRATIEI PUBLICE		11.313.000	5.130.250	11.313.000	11.313.000	3.160.588	8.152.412	3.160.588
	51	01				Transferuri curente		9.768.000	4.670.250	9.768.000	9.768.000	3.160.588	6.607.412	3.160.588
	51	01	01			Transferuri catre institutiile publice		9.768.000	4.670.250	9.768.000	9.768.000	3.160.588	6.607.412	3.160.588
	51	02				Transferuri de capital		1.545.000	460.000	1.545.000	1.545.000			
	51	02	29			Alte transferuri de capital catre instituti publice		1.545.000	460.000	1.545.000	1.545.000			
	55					TITLUL VII ALTE TRANSFERURI		400.000	400.000	400.000	400.000			
	55	01				A. Transferuri interne		400.000	400.000	400.000	400.000			
	55	01	18			Alte transferuri curente interne		400.000	400.000	400.000	400.000			

Capi- tol	Sub- capi- tol	Pa- ra- graf	Gru- pa / Titlu	Ali- ne- at	Denumire indicator	Credite de angajament	Credite bugetare		Angajamente bugetare	Angajamente legale	Plati efectuate	Angajamente legale de plati	Cheltuieli efective
							anuale aprobrate la finele perioadei de raportare	trimestriale cumulate					
A					B	1	2	3	4	5	6	7=5-6	8
56					TITLUL VIII PROIECTE CU FINANTARE DIN FONDURI EXTERNE NERAMBURSABILE (FEN) POSTADERARE								
56	01				Programe din Fondul European de Dezvoltare Regionala (FEDR)								
56	01	01			Finantarea nationala								24.088
59	11				TITLUL XI ALTE CHELTUIELI		2.390.000	1.556.000	2.390.000	2.390.000		2.390.000	
59	11				Asociatii si fundatii		1.670.000	836.000	1.670.000	1.670.000		1.670.000	
59	12				Sustinerea cultelor		720.000	720.000	720.000	720.000		720.000	
70					CHELTUIELI DE CAPITAL		3.185.000	920.000	3.185.000	3.185.000	1.932	3.183.068	
71	01				TITLUL XIII ACTIVE NEFINANCIARE		3.185.000	920.000	3.185.000	3.185.000	1.932	3.183.068	
71	01				Active fixe		3.185.000	920.000	3.185.000	3.185.000	1.932	3.183.068	
71	01	30			Alte active fixe (inclusiv reparatii capitale)		3.185.000	920.000	3.185.000	3.185.000	1.932	3.183.068	
84					PLATI EFECTUATE IN ANII PRECEDENTI SI RECUPERATE IN ANUL CURENT				-4.407	-4.407	-4.407		
85					Titlul XIX PLATI EFECTUATE IN ANII PRECEDENTI SI RECUPERATE IN ANUL CURENT				-4.407	-4.407	-4.407		
85	01				Plati efectuate in anii precedenti si recuperate in anul curent				-4.407	-4.407	-4.407		
85	01	01			Plati efectuate in anii precedenti si recuperate in anul curent (SF)				-4.407	-4.407	-4.407		
6802					ASIGURARI SI ASISTENTA SOCIALA		57.914.000	30.409.470	57.964.839	57.864.839	24.909.405	32.955.434	25.032.919
	01				CHELTUIELI CURENTE		55.526.000	28.915.470	55.487.000	55.487.000	24.915.927	30.571.073	25.011.235
	10				TITLUL I CHELTUIELI DE PERSONAL		15.436.000	7.816.700	15.436.000	15.436.000	6.165.636	9.270.364	6.245.330
	10	01			Cheltuieli salariale in bani		12.580.000	6.366.400	12.580.000	12.580.000	5.030.518	7.549.482	5.096.461
	10	01			Salarii de baza		11.857.000	6.004.400	11.857.000	11.857.000	4.768.204	7.088.796	4.829.292

Capi- tol	Sub- capi- tol	Pa- ra- graf	Gru- pa / Titlu	Ar- ti- col	Al- te	Denumire indicator	Credite de angajament		Credite bugetare		Angajamente legale	Plati efectuate	Angajamente legale de platit	Cheltuieli efective
							1	2	3	4				
<b>A</b>							<b>B</b>							
	10	01	05			Sporuri pentru conditii de munca		656.000	330.000	656.000	251.133	404.867	255.224	
	10	01	06			Alte sporuri		22.000	11.000	22.000	3.623	18.377	3.680	
	10	01	30			Alte drepturi salariale in bani		45.000	21.000	45.000	7.558	37.442	8.265	
	10	03				Contributii		2.856.000	1.450.300	2.856.000	1.135.118	1.720.882	1.148.869	
	10	03	01			Contributii de asigurari sociale de stat		1.989.000	1.009.000	1.989.000	797.980	1.191.020	807.197	
	10	03	02			Contributii de asigurari de somaj		64.000	32.500	64.000	24.846	39.154	25.204	
	10	03	03			Contributii de asigurari sociale de sanatate		656.500	334.000	656.500	261.520	394.980	265.016	
	10	03	04			Contributii de asigurari pentru accidente de munca si boli profesionale		20.900	10.800	20.900	8.025	12.875	8.134	
	10	03	06			Contributii pentru concedii si indemnizatii		125.600	64.000	125.600	42.747	82.853	43.318	
	20					TITLUL II BUNURI SI SERVICII		3.460.000	1.900.000	3.421.000	1.283.585	2.137.415	1.288.485	
	20	01				Bunuri si servicii		1.105.000	610.000	1.092.000	399.749	692.251	401.142	
	20	01	01			Furnituri de birou		1.000	1.000	1.000	416	584	569	
	20	01	02			Materiale pentru curatenie		29.000	17.000	29.000	9.550	19.450	13.016	
	20	01	03			Incalzit, iluminat si forta motrica		290.000	195.000	290.000	152.348	157.652	114.790	
	20	01	04			Apa, canal si salabritate		47.000	30.000	47.000	25.836	21.164	30.258	
	20	01	05			Carburanti si lubrifianti		20.000	5.000	10.000	4.500	5.500	10.283	
	20	01	06			Piese de schimb		8.000	8.000	5.000	427	4.573	818	
	20	01	08			Posta, telecomunicatii, radio, tv, internet		185.000	104.000	185.000	69.800	115.200	67.304	
	20	01	09			Materiale si prestari de servicii cu caracter functional		490.000	230.000	490.000	145.419	344.581	148.586	
	20	01	30			Alte bunuri si servicii pentru intretinere si functionare		35.000	20.000	35.000	11.453	23.547	15.518	
	20	02				Reparatii curente		204.000	154.000	200.000	27.133	172.867	26.400	








Capi- tol	Sub- capi- tol	Pa- ra- gra- ful	Gru- pa / Titlu	Ar- ti- col	Alis- ne- at	Denumire indicator	Credite de angajament	Credite bugetare			Angajamente legale	Plati efectuate	Angajamente legale de platit	Cheltuieli efective		
								anuale aprobat la finele perioadei de raportare	2	3					4	5
A							I	B			3	4	5	6	7=5-6	8
7000	02					Partea IV-a SERVICII SI DEZVOLTARE PUBLICA, LOCUINTE, MEDIU SI APE	11.469.920	70.929.520	36.304.920	70.929.032	22.333.020	48.596.012	24.377.967			
7002						LOCUINTE, SERVICII SI DEZVOLTARE	11.469.920	38.139.520	18.302.920	38.096.032	5.498.916	32.597.116	7.543.863			
	01					CHELTUIELI CURENTE	1.876.920	20.276.920	11.076.920	20.276.920	4.540.282	15.736.638	4.637.514			
	20					TITLUL II BUNURI SI SERVICII		18.400.000	9.200.000	18.400.000	4.539.396	13.860.604	4.369.108			
	20	01				Bunuri si servicii		18.400.000	9.200.000	18.400.000	4.539.396	13.860.604	4.369.108			
	20	01	03			Incalzit, iluminat si forta motrica		6.000.000	3.500.000	6.000.000	1.585.246	4.414.754	1.708.968			
	20	01	30			Alte bunuri si servicii pentru intretinere si functionare		12.400.000	5.700.000	12.400.000	2.954.150	9.445.850	2.660.140			
	56					TITLUL VIII PROIECTE CU FINANTARE DIN FONDURI EXTERNE NERAMBURSABILE (FEN)										
	56	01				POSTADERARE							268.406			
	56	01				Programe din Fondul European de Dezvoltare Regionala (FEDR)							268.406			
	56	01	01			Finantarea nationala							268.406			
	58					TITLUL X PROIECTE CU FINANTARE DIN FONDURI EXTERNE NERAMBURSABILE										
	58	01				CADRULUI FINANCIAR 2014-2020	1.876.920	1.876.920	1.876.920	1.876.920	886	1.876.034				
	58	01				Programe din Fondul European de Dezvoltare Regionala (FEDR)	1.876.920	1.876.920	1.876.920	1.876.920	886	1.876.034				
	58	01	01			Finantarea nationala	281.540	281.540	281.540	281.540	886	280.654				
	58	01	02			Finantarea externa nerambursabila	1.595.380	1.595.380	1.595.380	1.595.380		1.595.380				
	70					CHELTUIELI DE CAPITAL	9.593.000	17.862.600	7.226.000	17.862.600	1.002.122	16.860.478	2.906.349			
	71					TITLUL XIII ACTIVE NEFINANCIARE	9.593.000	17.862.600	7.226.000	17.862.600	1.002.122	16.860.478	2.906.349			
	71	01				Active fixe		8.269.600	2.930.000	8.269.600	33.218	8.236.382	2.906.349			
	71	01	30			Alte active fixe (inclusiv reparatii capitale)		8.269.600	2.930.000	8.269.600	33.218	8.236.382	2.906.349			
	71	03				Reparatii capitale aferente activelor										

Capi- tol	Sub- capi- tol	Pa- ra- gra- ful	Gru- pa / Titlu	Ar- ti- col	Ali- ne- at	Denumire indicator	Credite de angajament	Credite bugetare			Angajamente legale de platit	Plati efectuate	Cheltuieli efective
								anuale aprobat la finele perioadei de raportare	2	3			
A		B					1	2	3	4	5	6	8
						fixe	9.593.000	9.593.000	4.296.000	9.593.000	9.593.000	9.593.000	8.624.096
		84				PLATI EFECTUATE IN ANII PRECEDENTI SI RECUPERATE IN ANUL CURENT							
		85				Titlul XIX PLATI EFECTUATE IN ANII PRECEDENTI SI RECUPERATE IN ANUL CURENT							
		85	01			Plati efectuate in anii precedenti si recuperate in anul curent							
		85	01	02		Plati efectuate in anii precedenti si recuperate in anul curent (SD)							
7402			01			PROTECTIA MEDIULUI		32.833.000	18.002.000	32.833.000	32.833.000	16.834.104	15.998.896
			51			CHELTUIELI CURENTE		30.150.000	17.002.000	30.150.000	30.150.000	16.834.104	13.315.896
			51			TITLUL VI TRANSFERURI INTRE UNITATI ALE ADMINISTRATIEI PUBLICE		30.150.000	17.002.000	30.150.000	30.150.000	16.834.104	13.315.896
			51	01		Transferuri curente		30.150.000	17.002.000	30.150.000	30.150.000	16.834.104	13.315.896
			51	01	01	Transferuri catre institutiile publice		30.150.000	17.002.000	30.150.000	30.150.000	16.834.104	13.315.896
			70			CHELTUIELI DE CAPITAL		2.683.000	1.000.000	2.683.000	2.683.000	2.683.000	2.683.000
			71			TITLUL XIII ACTIVE NEFINANCIARE		2.683.000	1.000.000	2.683.000	2.683.000	2.683.000	2.683.000
			71	01		Active fixe		2.683.000	1.000.000	2.683.000	2.683.000	2.683.000	2.683.000
			71	01	30	Alte active fixe (inclusiv reparatii capitale)		2.683.000	1.000.000	2.683.000	2.683.000	2.683.000	2.683.000
8000	02					Partea V-a ACTIUNI ECONOMICE	16.835.800	45.481.800	26.527.800	45.481.763	45.481.763	6.712.483	38.769.280
8002						ACTIUNI GENERALE ECONOMICE, SI DE MUNCA		1.000.000	414.000	1.000.000	1.000.000	408.384	591.616
			01			CHELTUIELI CURENTE		1.000.000	414.000	1.000.000	1.000.000	408.384	591.616
			20			TITLUL II BUNURI SI SERVICII		1.000.000	414.000	1.000.000	1.000.000	408.384	591.616
			20	30		Alte cheltuieli		1.000.000	414.000	1.000.000	1.000.000	408.384	591.616
			20	30	30	Alte cheltuieli cu bunuri si servicii		1.000.000	414.000	1.000.000	1.000.000	408.384	591.616

Capi- tol	Sub- capi- tol	Pa- ra- graf	Gru- pa / Tifu col	Al- nc- at	Denumire indicator	Credite de angajament	Credite bugetare			Angajamente legale	Plati efectuate	Angajamente legale de platit	Cheltuieli efective
							anuale aprobat la finele perioadei de raportare	trimestriale cumulate					
A					B	1	2	3	4	5	6	7=5-6	8
8402					TRANSPORTURI	16.835.800	44.481.800	26.113.800	44.481.763	44.481.763	6.304.099	38.177.664	5.473.404
	01				CHELTUIELI CURENTE	4.613.800	27.488.800	15.493.800	27.488.800	27.488.800	6.104.467	21.384.333	5.328.765
	20				TITLUL II BUNURI SI SERVICII		4.740.000	3.535.000	4.740.000	4.740.000	548.588	4.191.412	548.588
	20	02			Reparatii curente		4.740.000	3.535.000	4.740.000	4.740.000	548.588	4.191.412	548.588
	40				TITLUL IV SUBVENTII		11.100.000	6.325.000	11.100.000	11.100.000	5.452.227	5.647.773	4.571.662
	40	03			Subventii pentru acoperirea diferentelor de pret si taraf		11.100.000	6.325.000	11.100.000	11.100.000	5.452.227	5.647.773	4.571.662
	51				TITLUL VI TRANSFERURI INTRE UNITATI ALE ADMINISTRATIEI PUBLICE		7.035.000	1.000.000	7.035.000	7.035.000	108.515	6.926.485	108.515
	51	01			Transferuri curente		2.935.000	935.000	2.935.000	2.935.000	108.515	2.826.485	108.515
	51	01	01		Transferuri catre institutiile publice		2.935.000	935.000	2.935.000	2.935.000	108.515	2.826.485	108.515
	51	02			Transferuri de capital		4.100.000	65.000	4.100.000	4.100.000		4.100.000	
	51	02	29		Alte transferuri de capital catre institutiile publice		4.100.000	65.000	4.100.000	4.100.000		4.100.000	
	56				TITLUL VIII PROIECTE CU FINANTARE DIN FONDURI EXTERNE NERAMBURSABILE (FEN)								
	56				POSTADERARE	3.126.000	3.126.000	3.126.000	3.126.000	3.126.000		3.126.000	
	56	01			Programe din Fondul European de Dezvoltare Regionala (FEDR)	3.126.000	3.126.000	3.126.000	3.126.000	3.126.000		3.126.000	
	56	01	03		Cheltuieli neeligibile	3.126.000	3.126.000	3.126.000	3.126.000	3.126.000		3.126.000	
	58				TITLUL X PROIECTE CU FINANTARE DIN FONDURI EXTERNE NERAMBURSABILE								
	58	01			CADRULUI FINANCIAR 2014-2020	1.487.800	1.487.800	1.487.800	1.487.800	1.487.800	-4.863	1.492.663	
	58	01			Programe din Fondul European de Dezvoltare Regionala (FEDR)	1.487.800	1.487.800	1.487.800	1.487.800	1.487.800	-4.863	1.492.663	
	58	01	01		Finantarea nationala	223.170	223.170	223.170	223.170	223.170		223.170	
	58	01	02		Finantarea externa nerambursabila	1.264.630	1.264.630	1.264.630	1.264.630	1.264.630	-4.863	1.269.493	
	70				CHELTUIELI DE CAPITAL	12.222.000	16.993.000	10.620.000	16.993.000	16.993.000	199.669	16.793.331	244.639

Capi- tol	Sub- capi- tol	Pa- ra- graf	Gr- pa / Titlu	Ar- ti- col	Al- nc- at	Denumire indicator	Credite de angajament	Credite bugetare			Angajamente legale	Plati efectuate	Angajamente legale de platit	Cheltuieli efective	
								anuale aprobat la finele perioadei de raportare	2	3					4
						<b>B</b>	<b>1</b>			<b>3</b>	<b>4</b>	<b>5</b>	<b>6</b>	<b>7=5-6</b>	<b>8</b>
						TITLUL XIII ACTIVE NEFINANCIARE	12.222.000	16.993.000	10.620.000	16.993.000	199.669	16.793.331	244.639		
						Active fixe		4.771.000	2.180.000	4.771.000		4.771.000	244.639		
						Alte active fixe (inclusiv reparatii capitale)		4.771.000	2.180.000	4.771.000		4.771.000	244.639		
						Reparatii capitale aferente activelor fixe	12.222.000		8.440.000	12.222.000	199.669	12.022.331			
						TITLUL XV PLATI EFECTUATE IN ANII PRECEDENTI SI RECUPERATE IN ANUL CURENT				-37	-37				
						Titlul XIX PLATI EFECTUATE IN ANII PRECEDENTI SI RECUPERATE IN ANUL CURENT				-37	-37				
						Plati efectuate in anii precedenti si recuperate in anul curent				-37	-37				
						Plati efectuate in anii precedenti si recuperate in anul curent (SD)				-37	-37				

Conducatorul institutiei,



Viorel

Conducatorul compartimentului  
financiar-contabil

Gurgu Vasilica

CONTUL DE EXECUTIE AL INSTITUTIILOR PUBLICE FINANTATE  
DIN VENITURI PROPRII SI SUBVENTII DIN BUGETUL LOCAL - VENITURI  
30.06.2017

Capi- tol	Sub- capi- tol	Pa- ra- gra- ful	Ar- ti- col	Al- ne- col	Denumire indicator	Prevederi anuale aprobate la finele perioadei de raportare		Prevederi bugetare trimestriale cumulate	Drepturi constatate			Incasari realizate	Singeri pe alte cui decat incasari	Drepturi constatate de incasat
						I	2		Total, din care:	din anii precedenti	din anul curent			
A					B									
					TOTAL VENITURI-VENITURI PROPRII,SUBVENTII									
0001	10				I. VENITURI CURENTE	141.312.760	69.954.720	71.046.759	9.869.481	61.177.278	60.481.663			10.565.096
0002					C. VENITURI NEFISCALE	54.966.560	28.080.500	32.858.002	9.869.481	22.988.521	22.292.906			10.565.096
2900					C1. VENITURI DIN PROPRIETATE	54.966.560	28.080.500	32.858.002	9.869.481	22.988.521	22.292.906			10.565.096
3000					VENITURI DIN PROPRIETATE	7.346.440	3.786.710	5.305.853	2.229.959	3.075.894	2.932.600			2.373.253
3010					Venituri din concesiuni si inchirieri	7.344.440	3.784.710	5.305.853	2.229.959	3.075.894	2.932.600			2.373.253
05					Alte venituri din concesiuni si inchirieri de catre institutiile publice	6.647.440	3.429.710	5.305.853	2.229.959	3.075.894	2.932.600			2.373.253
50					Alte venituri din proprietate	697.000	355.000	2.000	2.000	2.000	2.000			2.373.253
3110					VENITURI DIN DOBANZI	2.000	2.000	2.000	2.000	2.000	2.000			2.373.253
03					Alte venituri din dobanzi	2.000	2.000	2.000	2.000	2.000	2.000			2.373.253
3300	10				C2. VANZARI DE BUNURI SI SERVICII	47.620.120	24.293.790	27.552.149	7.639.522	19.912.627	19.360.306			8.191.843
3310					VENITURI DIN PRESTARI DE SERVICII SI ALTE ACTIVITATI	46.248.120	23.479.790	22.074.353	2.875.428	19.198.925	18.874.574			3.199.779
05					Taxe si alte venituri in invatamant	2.500.600	1.360.500	875.705	875.705	875.705	875.705			367.757
08					Venituri din prestari de servicii	8.633.800	4.391.400	4.523.391	215.004	4.308.387	4.155.634			60.952
13					Contributia de intretinere a persoanelor asistate	2.756.290	1.379.000	1.519.963	58.766	1.461.197	1.459.011			9.775
14					Contributia elevilor si studentilor pentru internate, camine si cantine	2.672.000	1.681.160	842.338		842.338	832.563			
17					Venituri din organizarea de cursuri de calificare si conversie profesionala, specializare si perfectionare									
19					Venituri din serbari si spectacole scolare manifestari culturale, artistice si sportive	66.500	42.000	18.058		18.058	18.058			
21					Venituri din contractele incheiate cu	350.000	195.000	197.596		197.596	197.596			







Capi- tot	Sub- capi- tot	Pa- ra- tot	Gra- pa/ Titlu	Ar- fi- col	Al- ne- at	Denumire indicator	Prevederi anuale aprobrate la finele perioadei de raportare	Prevederi bugetare trimestriale cumulate	Drepturi constatate			Incasari realizate	Stingeri pe alte cai decat incasari	Drepturi constatate de incasat	
									Total, din care:	din anii precedenti	din anul curent				
A							1	2	3=4+5	4	5	6	7	8=3-6-7	
4310	16					B									
						locale pentru finantarea investitiilor in sanatate	8.700.000	3.000.000							
	01					Sume din bugetul de stat catre bugetele locale pentru finantarea aparaturii medicale si echipamentelor de comuni- catii in urgenta in sanatate	1.500.000								
	02					Sume din bugetul de stat catre bugetele locale pentru finantarea reparatiilor capitale in sanatate	7.200.000	3.000.000							
	19					Subventii pentru institutiile publice	5.645.000	525.000							
	33					Subventii din bugetul Fondului national unic de asigurari sociale de sanatate pentru acoperirea cresterilor salariale	5.478.000	2.740.000	3.265.293		3.265.293				

MUNICIPIUL BRAILA

CONTUL DE EXECUTIE AL INSTITUTIILOR PUBLICE FINANTATE  
DIN VENITURI PROPRII SI SUBVENTII DIN BUGETUL LOCAL - CHELTUIELI  
30.06.2017

Capi- tot	Sub- tot	Pa- ra- graf	Gr- pa / Titlu	Al- ne- at	Denumire indicator	Credite de angajament	Credite bugetare		Angajamente bugetare	Angajamente legate	Plati efectuate	Angajamente legate de platit	Cheltuieli efective
							anuale aprobat la finele perioadei de raportare	trimestriale cumulate					
A					B								
5010					TOTAL CHELTUIELI DIN VENITURI PROPRII								
6110					SI SUBVENTII								
6510					ORDINE PUBLICA SI SIGURANTA NATIONALA								
	03				Ordine publica								
	04				Politia comunitara								
	03				INVATAMANT								
	01				Invatamant prescolar si primar								
	02				Invatamant prescolar								
	04				Invatamant primar								
	01				Invatamant secundar								
	02				Invatamant secundar inferior								
	05				Invatamant secundar superior								
	11				Invatamant postliceal								
	03				Servicii auxiliare pentru educatie								
	30				Internate si cantine pentru elevi								
	50				Alte servicii auxiliare								
	6610				Alte cheltuieli in domeniul invatamantului SANATATE								
	06				Servicii medicale in unitati sanitare cu paturi								
	01				Spitale generale								
	6710				CULTURA, RECREIERE SI RELIGIE								
	03				Servicii culturale								
	04				Institutiile publice de spectacole si concerte								
	04				Case de cultura								
	06				Alte servicii in domeniile culturii, recreerii si religiei								
	50												
						1	2	3	4	5	6	7=5-6	8
						152.766.700	77.775.160	104.562.151	104.562.151	104.562.151	52.894.742	51.667.409	51.722.832
						10.050.000	5.170.000	9.999.000	9.999.000	9.999.000	4.311.185	5.687.815	4.535.084
						10.050.000	5.170.000	9.999.000	9.999.000	9.999.000	4.311.185	5.687.815	4.535.084
						10.050.000	5.170.000	9.999.000	9.999.000	9.999.000	4.311.185	5.687.815	4.535.084
						7.010.970	4.232.770	4.180.295	4.180.295	4.180.295	1.930.966	2.249.329	2.052.760
						3.351.250	2.022.490	2.205.344	2.205.344	2.205.344	969.295	1.256.049	995.959
						3.124.390	1.890.150	2.197.780	2.197.780	2.197.780	961.731	1.236.049	988.395
						226.860	132.340	7.564	7.564	7.564	7.564	7.564	7.564
						1.482.190	927.950	742.494	742.494	742.494	218.823	523.671	291.374
						90.800	66.140	19.200	19.200	19.200	8.179	11.021	8.355
						1.391.290	861.810	723.294	723.294	723.294	210.644	512.650	283.019
						1.134.000	636.000	574.927	574.927	574.927	164.646	468.354	386.527
						1.019.000	623.000	633.000	633.000	633.000	171.191	452.088	175.565
						999.000	613.000	613.000	613.000	613.000	169.912	452.088	171.191
						20.000	10.000	20.000	20.000	20.000	3.734	16.266	4.374
						24.530	23.530	24.530	24.530	24.530	3.275	21.255	3.275
						47.316.200	24.322.500	12.900.009	12.900.009	12.900.009	12.595.260	304.749	12.814.377
						47.316.200	24.322.500	12.900.009	12.900.009	12.900.009	12.595.260	304.749	12.814.377
						11.767.000	5.418.000	8.931.321	8.931.321	8.931.321	3.236.774	5.694.547	3.422.775
						10.617.000	4.958.000	8.641.321	8.641.321	8.641.321	3.184.009	5.457.312	3.371.109
						8.413.000	4.275.000	7.037.321	7.037.321	7.037.321	2.567.873	4.469.448	2.755.241
						1.604.000	683.000	1.604.000	1.604.000	1.604.000	616.136	987.864	615.868
						1.750.000	460.000	290.000	290.000	290.000	52.765	237.235	51.666

Capi- tol	Sub- capi- tol	Pa- ra- graf	Gru- pa / Titlu	Al- ne- at	Denumire indicator	Credite de angajament	Credite bugetare		Angajamente bugetare	Angajamente legale	Plati efectuate	Angajamente legale de platit	Cheltuieli efective
							anuale aprobrate la finele perioadei de raportare	trimestriale cumulate					
A					B								
6810					ASIGURARI SI ASISTENTA SOCIALA	I						7-5-6	8
	04				Asistenta acordata persoanelor in varsta		13.006.530	8.070.890	13.992.351	13.992.351	6.461.647	7.530.704	6.663.263
7010					LOCUINTE, SERVICII SI DEZVOLTARE		15.006.530	8.070.890	13.992.351	13.992.351	6.461.647	7.530.704	6.663.263
	50				Alte servicii in domeniile locuintelor, serviciilor si dezvoltarii comunale		13.900.000	6.607.000	12.478.230	12.478.230	4.523.531	7.954.699	5.290.938
7410					PROTECTIA MEDIULUI		30.150.000	17.002.000	30.150.000	30.150.000	15.879.521	14.270.479	12.867.721
	05				Salubritate si gestiunea deseurilor		30.150.000	17.002.000	30.150.000	30.150.000	15.879.521	14.270.479	12.867.721
				01	Salubritate		30.150.000	17.002.000	30.150.000	30.150.000	15.879.521	14.270.479	12.867.721
8410					TRANSPORTURI		8.741.000	1.876.000	3.106.000	3.106.000	872.784	2.233.216	896.983
	50				Alte cheltuieli in domeniul transporturilor		8.741.000	1.876.000	3.106.000	3.106.000	872.784	2.233.216	896.983
8710					ALTE ACTIUNI ECONOMICE		8.824.945	5.076.000	8.824.945	8.824.945	3.083.074	5.741.871	3.178.971
	50				Alte actiuni economice		8.824.945	5.076.000	8.824.945	8.824.945	3.083.074	5.741.871	3.178.971

MUNICIPIUL BRAILA

DETALIEREA CHELTUIELILOR  
INSTITUTII PUBLICE FINANTATE DIN VENITURI PROPRII  
SI SUBVENTII DIN BUGETUL LOCAL  
30.06.2017

Capi- tol	Sub- capi- tol	Pa- ra- graf	Cra- pa / Titlu	Ar- ti- col	Ar- ne- at	Denumire indicator	Credite de angajament	Credite bugetare		Angajamente legale	Plati efectuate	Angajamente legale de platit	Cheltuieli efective	
								anuale aprobrate la finele perioadei de raportare	trimestriale cumulate					
A						B	1	2	3	4	5	6	7=5-6	8
5010						TOTAL CHELTUIELI DIN VENITURI PROPRII SI SUBVENTII		152.766.700	77.775.160	104.562.151	52.894.742	51.667.409	51.722.832	
	01					CHELTUIELI CURENTE		131.588.130	68.847.610	103.310.471	52.734.042	50.556.429	50.465.918	
	10					TITLUL I CHELTUIELI DE PERSONAL		58.484.030	29.699.230	45.112.453	25.727.686	19.384.767	26.285.658	
	20					TITLUL II BUNURI SI SERVICII		73.029.120	39.168.380	58.171.859	27.000.197	31.171.662	24.150.932	
	57					TITLUL VIII ASISTENTA SOCIALA		15.000	10.000	4.868	4.868		8.037	
	59					TITLUL XI ALTE CHELTUIELI		60.000	30.000	21.291	21.291		21.291	
	70					CHELTUIELI DE CAPITAL		21.178.550	8.927.550	1.319.486	208.506	1.110.980	1.256.914	
	71					TITLUL XIII ACTIVE NEFINANCIARE		21.178.550	8.927.550	1.319.486	208.506	1.110.980	1.256.914	
	84					PLATI EFECTUATE IN ANII PRECEDENTI SI RECUPERATE IN ANUL CURENT								
	85					Titlul XIX PLATI EFECTUATE IN ANII PRECEDENTI SI RECUPERATE IN ANUL CURENT				-67.806	-67.806			
6110						ORDINE PUBLICA SI SIGURANTA NATIONALA		10.050.000	5.170.000	9.999.000	4.311.185	5.687.815	4.535.084	
	01					CHELTUIELI CURENTE		10.045.000	5.165.000	9.994.000	4.306.585	5.687.415	4.516.814	
	10					TITLUL I CHELTUIELI DE PERSONAL		9.265.000	4.666.000	9.265.000	4.045.935	5.221.065	4.321.273	
	10 01					Cheltuieli salariale in bani		5.690.000	2.846.000	5.690.000	2.506.360	3.183.640	2.549.908	
	10 01 01					Salarii de baza		4.860.000	2.430.000	4.860.000	2.205.800	2.654.200	2.244.899	
	10 01 05					Sporuri pentru conditii de munca		730.000	365.000	730.000	289.407	440.593	295.144	
	10 01 30					Alte drepturi salariale in bani		100.000	50.000	100.000	11.153	88.847	9.865	
	10 02					Cheltuieli salariale in natura		2.300.000	1.180.000	2.300.000	991.080	1.308.920	1.193.492	
	10 02 02					Norme de hrana		2.200.000	1.100.000	2.200.000	984.526	1.215.474	984.302	
	10 02 03					Uniforme si echipament obligatoriu		100.000	80.000	100.000	6.554	93.446	209.190	
	10 03					Contributii		1.275.000	640.000	1.275.000	546.495	728.505	577.873	
	10 03 01					Contributii de asigurari sociale de stat		890.000	446.000	890.000	395.407	494.593	404.662	
	10 03 02					Contributii de asigurari de somaj		30.000	16.000	30.000	11.950	18.040	12.265	

Capi- tol	Sub- capi- tol	Pa- ra- graf	Gru- pa / Titlu	Ar- ti- col	Ali- ne- at	Denumire indicator	Credite de angajament	Credite bugetare		Angajamente bugetare	Angajamente legale	Plati efectuate	Angajamente legale de platit	Cheltuieli efective
								anuale aprobate la finele perioadei de raportare	trimestriale cumulate					
A						B						7=5-6		8
						1	2	3	4	5	6	7=5-6		8
			10	03	03	Contributii de asigurari sociale de sanatate		295.000	148.000	295.000	295.000	129.598	165.402	132.595
			10	03	04	Contributii de asigurari pentru accidente de munca si boli profesionale		16.000	8.000	16.000	16.000	6.525	9.475	6.677
			10	03	06	Contributii pentru concedii si indemnizatii		44.000	22.000	44.000	44.000	3.005	40.995	21.674
			20			TITLUL II BUNURI SI SERVICII		780.000	409.000	729.000	729.000	262.650	466.350	195.541
			20	01		Bunuri si servicii		389.000	247.000	389.000	389.000	146.151	242.849	145.933
			20	01	01	Furnituri de birou		25.000	14.000	25.000	25.000	10.094	14.906	10.749
			20	01	02	Materiale pentru curatenie		2.000	2.000	2.000	2.000	954	1.046	1.030
			20	01	03	Incalzit, iluminat si forta motrica		80.000	65.000	80.000	80.000	46.686	33.314	32.542
			20	01	04	Apa, canal si salubritate		10.000	6.000	10.000	10.000	1.592	8.408	1.377
			20	01	05	Carburanti si lubrifianti		20.000	10.000	20.000	20.000	10.000	10.000	10.000
			20	01	06	Piese de schimb		30.000	20.000	30.000	30.000	10.037	19.963	10.183
			20	01	08	Posta, telecomunicatii, radio, tv, internet		75.000	45.000	75.000	75.000	29.978	45.022	25.896
			20	01	09	Materiale si prestari de servicii cu caracter functional		90.000	50.000	90.000	90.000	15.955	74.045	14.875
			20	01	30	Alte bunuri si servicii pentru intretinere si functionare		57.000	35.000	57.000	57.000	20.855	36.145	21.603
			20	02		Reparatii curente		10.000	9.000	10.000	10.000	3.617	6.383	3.040
			20	05		Bunuri de natura obiectelor de inventar		50.000	35.000	50.000	50.000	16.626	33.374	9.104
			20	05	30	Alte obiecte de inventar		50.000	35.000	50.000	50.000	16.626	33.374	9.104
			20	06		Deplasari, detasari, transferari		5.000	4.000	5.000	5.000	85	4.915	85
			20	06	01	Deplasari interne, detasari, transferari		5.000	4.000	5.000	5.000	85	4.915	85
			20	11		Carti, publicatii si materiale documentare		1.000	1.000	1.000	1.000			
			20	12		Consultanta si expertiza		25.000	20.000	25.000	25.000	4.800	20.200	4.800



Capi- tot	Sub- graf	Pa- ra- gra- ful	Ar- ti- col	Ali- ne- at	Denumire indicator	Credite de angajament		Credite bugetare			Angajamente legale	Plati efectuate	Angajamente legale de platit	Cheltuieli efective				
						1	2		3	4					5	6	7=5-6	8
							anuale aprobate la finele perioadei de raportare	anuale aprobate la finele perioadei de raportare										
<b>A</b>																		
<b>B</b>																		
10	01	11			Fond aferent platii cu ora													
10	01	13			Indemnizatii de delegare	417.000	267.700	240.197	240.197	240.197	240.197	240.197	240.197	255.328				
10	01	30			Alte drepturi salariale in bani	500	500	17	17	17	17	17	17	17				
10	03				Contributii	3.000	1.500	1.020	1.020	1.020	1.020	1.020	1.020	1.020				
10	03	01			Contributii de asigurari sociale de stat	226.900	118.200	103.689	103.689	103.689	103.689	103.689	103.689	105.019				
10	03	02			Contributii de asigurari de somaj	152.200	78.100	73.617	73.617	73.617	73.617	73.617	73.617	75.669				
10	03	03			Contributii de asigurari sociale de sanatate	7.400	3.700	2.251	2.251	2.251	2.251	2.251	2.251	2.256				
10	03	04			Contributii de asigurari pentru accidente de munca si boli profesionale	54.000	29.000	24.250	24.250	24.250	24.250	24.250	24.250	24.268				
10	03	06			Contributii pentru concedii si indemnizatii	3.900	2.200	871	871	871	871	871	871	871				
20	TITLUL II BUNURI SI SERVICII																	
20	01				Bunuri si servicii	5.820.220	3.529.020	3.540.562	3.540.562	3.540.562	1.356.033	2.184.329	1.434.985					
20	01	01			Furnituri de birou	1.035.950	651.400	552.454	552.454	552.454	146.804	405.650	162.317					
20	01	02			Materiale pentru curatenie	76.440	49.800	33.500	33.500	33.500	3.854	29.646	3.541					
20	01	03			Incalzit, iluminat si forta motrica	75.600	49.800	38.000	38.000	38.000	4.808	35.192	3.438					
20	01	04			Apa, canal si salubritate	120.200	73.700	80.200	80.200	80.200	24.679	55.521	24.679					
20	01	05			Carburanti si lubrifianti	52.000	34.000	28.000	28.000	28.000	2.316	25.684	2.501					
20	01	06			Piese de schimb	25.000	15.000	11.172	11.172	11.172	3.799	7.373	3.723					
20	01	07			Transport	12.600	7.000	9.000	9.000	9.000	9.000	9.000	9.000					
20	01	08			Posta, telecomunicatii, radio, tv, internet	7.600	4.100	4.000	4.000	4.000	4.000	4.000	4.000					
20	01	09			Materiale si prestari de servicii cu caracter functional	34.500	20.000	17.214	17.214	17.214	2.532	14.682	2.471					
20	01	30			Alte bunuri si servicii pentru intretinere si functionare	95.040	46.790	31.310	31.310	31.310	7.375	23.935	22.201					
									300.058	300.058	97.441	202.617	99.765					



Capi- tot	Sub- epi- tol	Pa- ra- graf	Gru- pa / Titlu	Ar- ti- col	Ali- ne- at	Denumire indicator	Credite de angajament	Credite bugetare		Angajamente bugetare	Angajamente legale	Plati efectuate	Angajamente legale de platit	Cheltuieli efective
								anuale aprobrate la finele perioadei de raportare	trimestriale cumulate					
A						B	1	2	3	4	5	6	7=5-6	8
20	02					Reparatii curente		273.200	261.920	169.400	169.400	8.868	160.532	8.619
20	03					Hrana		3.915.700	2.336.660	2.546.320	2.546.320	1.144.812	1.401.508	1.186.980
20	03	01				Hrana pentru oameni		3.915.700	2.336.660	2.546.320	2.546.320	1.144.812	1.401.508	1.186.980
20	05					Bunuri de natura obiectelor de inventar		216.260	99.230	94.045	94.045	8.310	85.735	4.881
20	05	03				Lenjerie si accesorii de pat		25.000	15.000	15.000	15.000		13.000	
20	05	30				Alte obiecte de inventar		191.260	84.230	79.045	79.045	8.310	70.735	4.881
20	06					Deplasari, detasari, transferari		7.200	7.200	5.278	5.278	1.669	3.609	23.594
20	06	01				Deplasari interne, detasari, transferari		5.200	5.200	3.278	3.278	78	3.200	78
20	06	02				Deplasari in strainatate		2.000	2.000	2.000	2.000	1.591	409	23.516
20	11					Carti, publicatii si materiale documentare		3.500	2.500	3.500	3.500	2.000	1.500	2.000
20	12					Consultanta si expertiza		61.000	50.000	61.000	61.000	4.570	56.430	4.570
20	13					Pregatire profesionala		13.520	10.520	10.520	10.520	1.500	9.020	1.500
20	14					Protectia muncii		10.000	6.000	8.000	8.000	235	7.665	235
20	25					Cheltuieli judiciare si extrajudiciare derivate din actiuni in reprezentarea intereselor statului, potrivit dispozitiilor legale		10.000	10.000					
20	30					Alte cheltuieli		273.890	153.590	89.845	89.845	37.265	52.580	40.369
20	30	30				Alte cheltuieli cu bunuri si servicii		273.890	153.590	89.845	89.845	37.265	52.580	40.369
57						TITLUL VIII ASISTENTA SOCIALA		15.000	10.000	4.868	4.868	4.868	4.868	8.037
57	02					Ajutoare sociale		15.000	10.000	4.868	4.868	4.868	4.868	8.037
57	02	01				Ajutoare sociale in numerar		15.000	10.000	4.868	4.868	4.868	4.868	8.037
70						CHELTUIELI DE CAPITAL		75.350	75.350	65.000	65.000		65.000	37.941
71						TITLUL XIII ACTIVE NEFINANCIARE		75.350	75.350	65.000	65.000		65.000	37.941
71	01					Active fixe		75.350	75.350	65.000	65.000		65.000	37.941
71	01	02				Masini, echipamente si mijloace de transport		10.350	10.350					25.439



Capi- tot	Sub- capi- tot	Pa- ra- graf	Gra- pa / Titlu	Al- ne- at	Denumire indicator	Credite de angajament	Credite bugetare		Angajamente legale	Plati efectuate	Angajamente legale de platit	Cheltuii efective	
							anuale aprobrate la finele perioadei de raportare	trimestriale cumulate					
													2
<b>A</b>						<b>I</b>	<b>B</b>		<b>4</b>	<b>5</b>	<b>6</b>	<b>7=5-6</b>	<b>8</b>
20	01	02			Materiale pentru curatenie	142.000	71.400	26.022	21.929	4.093	32.203		
20	01	03			Incalziti, iluminat si forta motrica	796.400	398.200	330.333	330.333	9.071	314.027		
20	01	04			Apa, canal si salubritate	410.000	305.100	101.485	92.414		101.404		
20	01	05			Carburanti si lubrifianti	30.200	15.200	5.515	4.808		4.755		
20	01	06			Piese de schimb	40.000	20.000						
20	01	08			Posta, telecomunicatii, radio, tv, internet	147.000	74.000	26.295	25.156	1.139	25.969		
20	01	09			Materiale si prestari de servicii cu caracter functional	147.600	73.800	19.109	11.926	7.183	24.032		
20	01	30			Alte bunuri si servicii pentru intretinere si functionare	2.016.000	1.005.000	403.653	323.211	80.442	370.130		
20	02				Reparatii curente	1.938.800	886.000	143.532	125.211	18.321	105.592		
20	03				Hrana	1.700.000	850.000	463.567	386.387	77.180	451.037		
20	03	01			Hrana pentru oameni	1.700.000	850.000	463.567	386.387	77.180	451.037		
20	04				Medicamente si materiale sanitare	2.272.900	1.137.800	394.937	314.542	80.395	444.031		
20	04	01			Medicamente	1.800.000	900.000	308.706	260.267	48.439	353.695		
20	04	02			Materiale sanitare	209.800	105.000	18.784	10.335	8.449	25.967		
20	04	03			Reactivi	130.800	65.400	20.103	14.493	5.610	18.770		
20	04	04			Dezinfectanti	132.300	67.400	47.344	29.447	17.897	45.509		
20	05				Bunuri de natura obiectelor de inventar	718.000	334.600	87.892	76.941	10.951			
20	05	01			Uniforme si echipament	149.200	74.600	80	80				
20	05	03			Lenjerie si accesorii de pat	210.000	105.000						
20	05	30			Alte obiecte de inventar	358.800	155.000	87.812	76.861	10.951	15.656		
20	06				Deplasari, detasari, transferari	50.800	30.000	15.821	15.656	165	15.656		
20	06	01			Deplasari interne, detasari, transferari	50.000	30.000	15.821	15.656	165	15.656		
20	09				Materiale de laborator	86.000	43.000	3.475	3.096	379	3.476		
20	11				Carti, publicatii si materiale documentare	21.600	10.800						

Capi- toi	Sub- capi- toi	Pa- ra- graf	Gru- pa/ Titlu	Ar- ti- col	Ali- ne- at	Denumire indicator	Credite de angajament	Credite bugetare			Angajamente legale	Plati efectuate	Angajamente legale de platit	Cheltuieli efective
								anuale aprobrate la finele perioadei de raportare	2	3				
A						B	J	3	4	5	6	7=5-6	8	
			20	13		Pregatire profesionala		150.000	9.857	9.857	9.857	9.857	9.857	
			20	14		Protectia muncii		105.200	1.917	1.917	1.212	705	1.609	
			20	25		Cheltuieli judiciare si extrajudiciare derivate din actiuni in reprezentarea intereselor statului, potrivit dispozitiilor legale		90.000	61.873	61.873	61.433	440	62.796	
			20	30		Alte cheltuieli		615.000	2.514	2.514	2.514		2.284	
			20	30	01	Reclama si publicitate		50.000	7.890	7.890	7.890		7.890	
			20	30	03	Prime de asigurare non-viata		210.000	51.469	51.469	51.029	440	52.622	
			20	30	30	Alte cheltuieli cu bunuri si servicii		355.000	60.000	60.000	21.291	21.291	21.291	
			59			TITLUL XI ALTE CHELTUIELI		60.000	21.291	21.291	21.291		21.291	
			59	01		Burse		60.000	21.291	21.291	21.291		21.291	
			70			CHELTUIELI DE CAPITAL		12.925.200	149.551	149.551	139.713	9.838	142.367	
			71			TITLUL XIII ACTIVE NEFINANCIARE		12.925.200	149.551	149.551	139.713	9.838	142.367	
			71	01		Active fixe		12.925.200	149.551	149.551	139.713	9.838	142.367	
			71	01	02	Masini, echipamente si mijloace de transport		4.041.000	81.194	81.194	81.194		98.096	
			71	01	03	Mobilier, aparatura birou si alte active corporale							203	
			71	01	30	Alte active fixe (inclusiv reparatii capitale)								
			84			PLATI EFECTUATE IN ANII PRECEDENTI SI RECUPERATE IN ANUL CURENT		8.884.200	68.357	68.357	58.519	9.838	44.068	
			85			TITLUL XIX PLATI EFECTUATE IN ANII PRECEDENTI SI RECUPERATE IN ANUL CURENT			-339	-339	-339			
			85	01		Plati efectuate in anii precedenti si recuperate in anul curent			-339	-339	-339			

Capi- tot	Sub- capitol	Pa- ra- graf	Gru- ps / Titlu	Ar- fi- col	Ali- ne- at	Denumire indicator	Credite de angajament		Credite bugetare			Angajamente legale	Pliți efectuate	Angajamente legale de platit	Cheltuiți efective				
							1	2	3		4					5	6	7=5-6	8
									anuale aprobat la finele perioadei de raportare	trimestriale cumulate									
						<b>B</b>													
6710			85	01	01	Planți efectuate în anii precedenți și recuperate în anul curent (SF)													
			01			CULTURA, RECREERE SI RELIGIE													
			10			CHELTUIELI CURENTE													
			10	01		TITLUL I CHELTUIELI DE PERSONAL													
			10	01	01	Cheltuieli salariale în bani		11.767.000	5.418.000	-339	8.931.321	3.236.774	5.694.547	3.422.775					
			10	01	01	Salarii de baza		10.152.000	4.958.000		8.941.000	3.246.453	5.694.547	3.315.683					
			10	01	05	Sporuri pentru conditii de munca		5.546.700	3.036.440		4.814.700	2.150.083	2.664.617	2.255.322					
			10	01	06	Alte sporuri		4.618.300	2.541.700		3.994.300	1.805.802	2.188.498	1.894.562					
			10	01	12	Indemnizatii platite unor persoane din afara unitatii		3.287.700	1.714.700		2.867.700	1.287.426	1.580.274	1.366.787					
			10	01	13	Indemnizatii de delegare		287.600	152.000		234.600	106.864	127.736	114.980					
			10	01	30	Alte drepturi salariale în bani		300.000	160.000		300.000	126.924	173.676	132.199					
			10	03		Contributii		580.000	360.000		580.000	280.594	299.406	276.446					
			10	03	01	Contributii de asigurari sociale de stat		15.000	15.000										
			10	03	02	Contributii de asigurari de somaj		148.000	140.000		12.000	3.994	8.066	4.140					
			10	03	03	Contributii de asigurari sociale de sanatate		928.400	494.740		820.400	344.281	476.119	360.760					
			10	03	04	Contributii de asigurari pentru accidente de munca si boli profesionale		641.800	337.600		564.800	240.566	324.234	249.334					
			10	03	06	Contributii pentru concedii si indemnizatii		21.200	11.600		19.200	7.212	11.988	7.655					
			20	01		TITLUL II BUNURI SI SERVICII		213.400	113.600		189.400	79.232	110.168	83.863					
			20	01	01	Bunuri si servicii		17.700	11.340		15.700	5.837	9.863	6.131					
			20	01	02	Furnituri de birou		34.300	21.200		31.300	11.434	19.866	13.797					
			20	01	03	Materiale pentru curatenie		4.605.300	1.921.560		4.126.300	1.096.370	3.029.930	1.060.361					
			20	01	03	Incalzit, iluminat si forta motrica		1.814.700	923.800		1.763.700	511.421	1.252.279	561.740					
								29.000	16.000		28.000	8.386	19.614	12.353					
								33.000	16.500		31.000	4.619	26.381	7.630					
								630.700	358.800		620.700	227.256	393.444	227.243					

Capi- tol	Sub- cap- tol	Pa- ra- graf	Cru- pa / Titlu col	Al- ne- at	Denumire indicator	Credite de angajament	Credite bugetare			Angajamente legale	Plati efectuate	Angajamente legale de platit	Cheltuieli efective
							anuale		trimestriale cumulate				
							aprobate la finele perioadei de raportare	2					
A						1	3	4	5	6	7=5-6	8	
					B								
	20	01	04		Apa, canal si salubritate			18.000	35.000	33.000	5.727	27.273	5.727
	20	01	05		Carburanti si lubrifianti			25.000	60.000	55.000	13.035	41.965	13.035
	20	01	06		Piese de schimb			16.000	30.000	20.000	450	19.550	450
	20	01	07		Transport			13.000	25.000	23.000	4.245	18.755	4.245
	20	01	08		Posta, telecomunicatii, radio, tv, internet			20.500	37.000	33.000	13.995	19.005	13.995
	20	01	09		Materiale si prestari de servicii cu caracter functional			175.000	425.000	410.000	99.086	310.914	99.086
	20	01	30		Alte bunuri si servicii pentru intretinere si functionare			265.000	510.000	510.000	134.622	375.378	134.622
	20	02			Reparatii curente			20.000	105.000	510.000			
	20	05			Bunuri de natura obiectelor de inventar			247.000	365.000	185.000	61.486	123.514	61.486
	20	05	01		Uniforme si echipament			2.000	5.000	185.000			
	20	05	30		Alte obiecte de inventar			245.000	360.000	185.000	61.486	123.514	61.486
	20	06			Deplasari, detasari, transferari			68.000	84.000	57.000	10.341	46.659	10.341
	20	06	01		Deplasari interne, detasari, transferari			30.500	45.000	42.000	5.579	36.421	5.579
	20	06	02		Deplasari in strainatate			37.500	39.000	15.000	4.762	10.238	4.762
	20	11			Carti, publicitati si materiale documentare			4.000	8.000	5.000	300	4.700	300
	20	12			Consultanta si expertiza			10.000	50.000	5.000	1.000	4.000	1.000
	20	13			Pregatire profesionala			22.000	25.000	5.000	8.795	16.205	8.795
	20	14			Protectia muncii			13.000	25.000	25.000	503.027	1.582.573	503.027
	20	30			Alte cheltuieli			613.760	2.128.600	2.085.600			
	20	30	01		Reclama si publicitate			4.000	7.000	4.000	541	3.459	541
	20	30	04		Chirii			10.000	20.000	20.000	4.295	15.701	4.295
	20	30	30		Alte cheltuieli cu bunuri si servicii			599.760	2.101.600	2.061.600	498.187	1.563.413	498.187
	70				CHELTUIELI DE CAPITAL			460.000	1.615.000	2.061.600			
	71				TITLUL XIII ACTIVE NEFINANCIARE			460.000	1.615.000	2.061.600			

Capi- tot	Sub- capi- tot	Pa- ra- graf	Gru- pa / Titlu	Al- ne- at	Denumire indicator	Credite de angajament	Credite bugetare		Angajamente bugetare	Angajamente legale	Plati efectuate	Angajamente legale de plati	Cheltuieli efective
							anuale aprobrate la finele perioadei de raportare	trimestriale cumulate					
A					B			C		D		E	
					1	2	3	4	5	6	7=5-6	8	
			71 01	01	Active fixe		1.615.000	460.000					107.092
			71 01	01	Constructii		10.000	10.000					
			71 01	02	Masini, echipamente si mijloace de transport			200.000					96.786
			71 01	03	Mobilier, aparatura biroutica si alte active corporale		60.000						10.306
			71 01	30	Alte active fixe (inclusiv reparatii capitale)		1.275.000	250.000					
			84		PLATI EFECTUATE IN ANII PRECEDENTI SI RECUPERATE IN ANUL CURENT				-9.679	-9.679	-9.679		
			85		Titlul XIX PLATI EFECTUATE IN ANII PRECEDENTI SI RECUPERATE IN ANUL CURENT				-9.679	-9.679	-9.679		
			85 01		Plati efectuate in anii precedenti si recuperate in anul curent				-9.679	-9.679	-9.679		
			85 01	01	Plati efectuate in anii precedenti si recuperate in anul curent (SF)				-9.679	-9.679	-9.679		
6810			01		ASIGURARI SI ASISTENTA SOCIALA		15.006.530	8.070.890	13.992.351	13.992.351	6.461.647	7.530.704	6.663.263
			10		CHELTUIELI CURENTE		14.938.530	8.067.890	13.948.379	13.948.379	6.485.675	7.462.704	6.625.159
			10 01		TITLUL I CHELTUIELI DE PERSONAL		9.386.530	4.759.390	9.386.530	9.386.530	4.114.690	5.271.840	4.144.780
			10 01	01	Cheltuieli salariale in bani		7.650.150	3.867.050	7.650.150	7.650.150	3.352.990	4.297.160	3.376.479
			10 01	01	Salarii de baza		6.424.550	3.244.850	6.424.550	6.424.550	2.906.797	3.517.733	2.921.312
			10 01	05	Sporuri pentru conditiile de munca		970.360	490.120	970.360	970.360	390.398	579.962	392.132
			10 01	06	Alte sporuri		150.240	78.080	150.240	150.240	39.275	110.965	39.693
			10 01	30	Alte drepturi salariale in bani		105.000	54.000	105.000	105.000	16.520	88.480	23.342
			10 03		Contributii		1.736.380	892.340	1.736.380	1.736.380	761.700	974.680	768.301
			10 03	01	Contributii de asigurari sociale de stat		1.212.340	614.480	1.212.340	1.212.340	534.491	677.849	539.193

Capi- tol	Sub- capi- tol	Pa- ra- graf	Gru- pa / Titlu	Ar- ti- col	Al- at	Denumire indicator	Credite de angajament	Credite bugetare		Angajamente legale	Plati efectuate	Angajamente legale de platit	Cheltuieli efective		
								anuale aprobrate la finele perioadei de raportare	trimestriale cumulate						
A								2	3	4	5	6	7=5-6	8	
B															
	10	03	02			Contributii de asigurari de somaj	I	39.030	21.930	39.030	16.380	22.650	16.502		
	10	03	03			Contributii de asigurari sociale de sanatate		400.110	208.670	400.110	174.001	226.109	175.603		
	10	03	04			Contributii de asigurari pentru accidente de munca si boli profesionale		19.870	11.390	19.870	8.231	11.639	8.299		
	10	03	06			Contributii pentru concedii si indemnizatii		65.030	35.870	65.030	28.597	36.433	28.704		
	20	01				TITLUL II BUNURI SI SERVICII		5.552.000	3.308.500	4.561.849	2.370.985	2.190.864	2.480.379		
	20	01	01			Bunuri si servicii		1.739.200	1.107.600	1.424.465	779.638	644.827	818.686		
	20	01	01			Furnituri de birou		22.000	13.000	17.821	6.141	11.680	10.862		
	20	01	02			Materiale pentru curatenie		238.000	124.000	184.270	78.291	105.979	96.603		
	20	01	03			Incalzit, iluminat si forta motrica		620.000	455.000	553.944	374.515	179.429	345.071		
	20	01	04			Apa, canal si salubritate		282.000	161.000	243.517	125.063	118.454	120.744		
	20	01	05			Carburanti si lubrifianti		72.000	28.500	37.120	15.120	22.000	30.049		
	20	01	06			Piese de schimb		23.000	18.500	16.000	2.144	13.856	4.140		
	20	01	08			Posta, telecomunicatii, radio, tv, internet		34.200	21.600	23.510	13.897	9.613	13.897		
	20	01	09			Materiale si prestari de servicii cu caracter functional		292.000	178.000	243.425	111.744	131.681	116.025		
	20	01	30			Alte bunuri si servicii pentru intretinere si functionare		156.000	108.000	104.858	52.723	52.135	81.295		
	20	02				Reparatii curente		110.000	80.000	85.836	8.273	77.563	8.273		
	20	03				Hrana		2.893.000	1.630.000	2.323.544	1.275.735	1.047.809	1.339.333		
	20	03	01			Hrana pentru oameni		2.893.000	1.630.000	2.323.544	1.275.735	1.047.809	1.339.333		
	20	04				Medicamente si materiale sanitare		107.400	67.700	78.370	30.512	47.838	51.737		
	20	04	01			Medicamente		76.700	49.500	58.047	22.535	35.512	39.692		
	20	04	02			Materiale sanitare		17.700	11.200	14.238	4.316	9.922	6.336		
	20	04	04			Dezinfectanti		13.000	7.000	6.085	3.661	2.424	5.709		



Capi- tol	Sub- capitol	Pa- ra- graf	Gr- pa / Titlu	Ar- ti- col	Ali- ne- at	Denumire indicator	Credite de angajament		Credite bugetare		Angajamente legale	Plati efectuate	Angajamente legale de platit	Cheltuieli efective
							1	2	3	4				
A						B								
			20	05		Bunuri de natura obiectelor de inventar	118.000	90.500	92.283	92.283	19.606	72.677	2.009	
			20	05	01	Uniforme si echipament	20.000	16.000	15.249	15.249	249	15.000		
			20	05	03	Lenjerie si accesorii de pat	25.000	18.500	20.000	20.000		20.000		
			20	05	30	Alte obiecte de inventar	73.000	56.000	57.034	57.034	19.357	37.677	2.999	
			20	11		Carti, publicatii si materiale documentare								
			20	13		Pregatire profesionala	7.000	3.000	4.808	4.808	808	4.000	808	
			20	14		Protectia muncii	22.000	15.000	13.000	13.000	3.047	9.953	3.047	
			20	25		Cheltuieli judiciare si extrajudiciare derivate din actiuni in reprezentarea intereselor statului, potrivit dispozitiilor legale	14.400	11.700	12.393	12.393	880	11.513	3.010	
			20	30		Alte cheltuieli	4.000	4.000	150	150	150		150	
			20	30	03	Prime de asigurare non-vitala	537.000	299.000	527.000	527.000	252.336	274.664	252.336	
			20	30	04	Chirii	3.000	3.000	3.000	3.000	834	2.166	834	
			20	30	30	Alte cheltuieli cu bunuri si servicii	513.000	281.500	513.000	513.000	249.104	263.896	249.104	
			70			CHELTUIELI DE CAPITAL	21.000	14.500	11.000	11.000	2.398	8.602	2.398	
			71			TITLUL XIII ACTIVE NEFINANCIARE	68.000	3.000	68.000	68.000		68.000	38.104	
			71	01		Active fixe	68.000	3.000	68.000	68.000		68.000	38.104	
			71	01	02	Masini, echipamente si mijloace de transport	68.000	3.000	68.000	68.000		68.000	38.104	
			71	01	03	Mobilier, aparatura birou si alte active corporale	65.000		65.000	65.000		65.000	16.637	
			84			PLATI EFECTUATE IN ANII PRECEDENTI SI RECUPERATE IN ANUL CURENT	3.000	3.000	3.000	3.000		3.000	21.467	
			85			Titlul XIX PLATI EFECTUATE IN ANII PRECEDENTI SI RECUPERATE IN ANUL CURENT			-24.028	-24.028				
									-24.028	-24.028				

Capi- tol	Sub- capi- tol	Pa- ra- graf	Ar- ti- col	Ali- ne- at	Denumire indicator	Credite de angajament	Credite bugetare		Angajamente legale	Plati efectuate	Angajamente legale de platit	Cheltuieli efective
							anuale aprobrate la finele perioadei de raportare	trimestriale cumulate				
<b>A</b>						<b>1</b>	<b>4</b>	<b>5</b>	<b>6</b>	<b>7=5-6</b>	<b>8</b>	
<b>B</b>						<b>1</b>	<b>4</b>	<b>5</b>	<b>6</b>	<b>7=5-6</b>	<b>8</b>	
	85	01			Plati efectuate in anii precedenti si recuperate in anul curent		-24.028	-24.028	-24.028			
	85	01	01		Plati efectuate in anii precedenti si recuperate in anul curent (SF)		-24.028	-24.028	-24.028			
7010					LOCUINTE, SERVICII SI DEZVOLTARE	13.900.000	6.607.000	6.607.000	6.607.000	7.954.699	5.290.958	
	10				CHELTUIELI CURENTE	12.507.000	5.694.000	12.478.230	12.478.230	7.954.699	4.592.222	
	10	01			TITLUL I CHELTUIELI DE PERSONAL	6.081.000	2.591.000	12.477.000	12.477.000	3.689.737	2.453.107	
	10	01	01		Cheltuieli salariale in bani	4.783.000	2.006.000	6.081.000	6.081.000	2.897.160	1.923.389	
	10	01	01		Salarii de baza	3.795.000	1.683.000	4.783.000	4.783.000	2.147.398	1.291.803	
	10	01	05		Sporuri pentru conditii de munca	578.000	247.000	3.795.000	3.795.000	374.963	600.146	
	10	01	13		Indemnizatii de delegare	6.000	2.000	578.000	578.000	5.762	238	
	10	01	30		Alte drepturi salariale in bani	404.000	74.000	6.000	6.000	369.037	31.202	
	10	02			Cheltuieli salariale in natura	260.000	134.000	404.000	404.000	166.835	93.165	
	10	02	01		Tichete de masa	260.000	134.000	260.000	260.000	166.835	93.165	
	10	03			Contributii	1.038.000	451.000	260.000	260.000	625.742	436.553	
	10	03	01		Contributii de asigurari sociale de stat	729.000	316.000	1.038.000	1.038.000	412.258	307.769	
	10	03	02		Contributii de asigurari de somaj	23.100	10.400	729.000	729.000	296.381	432.619	
	10	03	03		Contributii de asigurari sociale de sanatate	238.800	103.500	23.100	23.100	14.310	9.170	
	10	03	04		Contributii de asigurari pentru accidente de munca si boli profesionale	7.700	4.000	238.800	238.800	142.658	100.005	
	10	03	06		Contributii pentru concedii si indemnizatii			7.700	7.700	4.592	3.230	
	20				TITLUL II BUNURI SI SERVICII	39.400	17.100	39.400	39.400	31.563	16.379	
	20	01			Bunuri si servicii	6.426.000	3.103.000	6.396.000	6.396.000	4.264.962	2.139.115	
	20	01	01		Furnituri de birou	2.894.000	1.556.000	2.894.000	2.894.000	1.654.572	1.198.391	
	20	01	02		Material pentru curatenie	60.000	33.000	60.000	60.000	40.391	23.293	
	20	01				34.000	16.000	34.000	34.000	32.160	2.938	

Capi- tol	Sub- capi- tol	Pa- ra- graf	Ar- ti- col	Ali- ne- at	Denumire indicator	Credite de angajament			Credite bugetare		Angajamente bugetare	Angajamente legale	Plati efectuate	Angajamente legale de platit	Cheltuieli efective
						1	2	3	anuale aprobate la finele perioadei de raportare	trimestriale cumulate					
<b>A</b>						<b>B</b>									
	20	01	03		Incalzit, iluminat si forta motrica		490.000	355.000	490.000	490.000	490.000	320.018	169.982	8	269.894
	20	01	04		Apa, canal si salabritate		415.000	195.000	415.000	415.000	415.000	124.638	290.362		128.097
	20	01	05		Carburanti si lubrifianti		117.000	44.000	117.000	117.000	117.000	39.838	77.162		38.351
	20	01	06		Piese de schimb		36.000	15.000	36.000	36.000	36.000	4.824	31.176		5.196
	20	01	07		Transport		13.000	6.000	13.000	13.000	13.000	4.334	8.666		4.333
	20	01	08		Posta, telecomunicatii, radio, tv, internet		211.000	105.000	211.000	211.000	211.000	69.636	141.364		86.165
	20	01	09		Materiale si prestari de servicii cu caracter functional		421.000	230.000	421.000	421.000	421.000	209.350	211.650		215.439
	20	01	30		Alte bunuri si servicii pentru intretinere si functionare		1.097.000	557.000	1.097.000	1.097.000	1.097.000	445.341	651.659		424.665
	20	02			Reparatii curente		320.000	150.000	320.000	320.000	320.000	140.056	179.944		169.279
	20	03			Hrana		200.000	70.000	200.000	200.000	200.000	21.637	178.363		32.657
	20	03	02		Hrana pentru animale		200.000	70.000	200.000	200.000	200.000	21.637	178.363		32.657
	20	04	01		Medicamente si materiale sanitare		45.000	15.000	45.000	45.000	45.000	5.250	39.750		3.437
	20	04	01		Medicamente		25.000	8.000	25.000	25.000	25.000	3.492	21.508		3.142
	20	04	02		Materiale sanitare		20.000	7.000	20.000	20.000	20.000	1.758	18.242		295
	20	05			Bunuri de natura obiectelor de inventar		86.000	58.000	86.000	86.000	86.000	22.899	63.101		935
	20	05	01		Uniforme si echipament		30.000	30.000	30.000	30.000	30.000	2.852	27.148		935
	20	05	30		Alte obiecte de inventar		56.000	28.000	56.000	56.000	56.000	20.047	35.953		935
	20	06			Deplasari, detasari, transferari		12.000	8.000	12.000	12.000	12.000	275	1.725		330
	20	06	01		Deplasari interne, detasari, transferari		12.000	8.000	12.000	12.000	12.000	275	1.725		330
	20	11			Carti, publicatii si materiale documentare		13.000	7.500	13.000	13.000	13.000	3.000	3.000		3.000
	20	12			Consultanta si expertiza		100.000	58.000	100.000	100.000	100.000	100.000	100.000		100.000
	20	13			Pregatire profesionala		20.000	10.000	20.000	20.000	20.000	10.000	10.000		10.000
	20	14			Protectia muncii		42.500	37.500	42.500	42.500	42.500	18.439	24.061		17.676
	20	25			Cheltuieli judiciare si extrajudiciare										

Capi- tol	Sub- capitol	Pa- ra- graf	Gru- pa / Titlu	Ar- ti- col	Al- ne- at	Denumire indicator	Credite de angajament		Credite bugetare		Angajamente legale	Plati efectuate	Angajamente legale de platit	Cheltuieli efective					
							1		3						4	5	6	7=5-6	8
							2	3	anuale aprobrate la finele perioadei de raportare	trimestriale cumulate									
A						B													
						derivate din actiuni in reprezentarea intereselor statului, potrivit dispozitiilor legale													
			20	30		Alte cheltuieli	3.500	2.000	3.500				3.500						
			20	30	01	Reclama si publicitate	2.690.000	1.131.000	2.690.000	683.054			2.006.946	716.410					
			20	30	04	Chirii	80.000	40.000	80.000	15.068			64.932	25.669					
			20	30	30	Alte cheltuieli cu bunuri si servicii	10.000	6.000	10.000	2.286			7.714	1.381					
			70			CHELTUIELI DE CAPITAL	2.600.000	1.085.000	2.600.000	665.700			1.934.300	689.360					
			71			TITLUL XIII ACTIVE NEFINANCIARE	1.393.000	913.000	34.935	34.935				698.736					
			71	01		Active fixe	1.393.000	913.000	34.935	34.935				698.736					
			71	01	02	Masini, echipamente si mijloace de transport	343.000	323.000						11.152					
			71	01	03	Mobilier, aparatura birou si alte active corporale	245.000	245.000						11.152					
			71	01	30	Alte active fixe	8.000	8.000											
			71	03		Reparatii capitale aferente activelor fixe	90.000	70.000											
			84			PLATI EFECTUATE IN ANII PRECEDENTI SI RECUPERATE IN ANUL CURENT	1.050.000	590.000	34.935	34.935				687.584					
			85			Titlul XIX PLATI EFECTUATE IN ANII PRECEDENTI SI RECUPERATE IN ANUL CURENT			-33.705	-33.705									
			85	01		Plati efectuate in anii precedenti si recuperate in anul curent			-33.705	-33.705									
			85	01	01	Plati efectuate in anii precedenti si recuperate in anul curent (SF)			-33.705	-33.705									
						PROTECTIA MEDIULUI	30.150.000	17.002.000	30.150.000	15.879.521			14.270.479	12.867.721					



Capi- tol	Sub- capitol	Pa- ra- graf	Gru- pa / Titlu	Ar- ti- col	Ab- ne- at	Denumire indicator	Credite de angajament		Credite bugetare			Angajamente legale	Plati efectuate	Angajamente legale de platit	Cheltuieli efective
							1	2	anuale aprobate la finele perioadei de raportare	3 trimestriale cumulate	4				
<b>A</b>							<b>B</b>								
	20	01	03			Incalzit, iluminat si forta motrica									
	20	01	04			Apa, canal si salubritate		40.000	30.000	40.000	19.996	20.004	19.081		
	20	01	05			Carburanti si lubrifianti		5.000	3.000	5.000	1.715	3.285	1.868		
	20	01	06			Piese de schimb		40.000	20.000	40.000	4.285	35.715	18.922		
	20	01	08			Posta, telecomunicatii, radio, tv, internet		7.000	4.000	7.000	3.999	3.001	4.000		
	20	01	09			Materiale si prestari de servicii cu caracter functional		30.000	15.000	30.000	12.115	17.885	12.201		
	20	01	30			Alte bunuri si servicii pentru intretinere si functionare		1.225.000	801.000	1.225.000	97.514	1.127.486	97.514		
	20	02				Reparatii curente		120.000	60.000	120.000	59.855	60.145	59.878		
	20	05				Bunuri de natura obiectelor de inventar		1.535.000							
	20	05	30			Alte obiecte de inventar		200.000	150.000	200.000	19.529	180.471			
	20	06				Deplasari, detasari, transferari		200.000	150.000	200.000	19.529	180.471			
	20	06	01			Deplasari interne, detasari, transferari		1.000	1.000	1.000	34	966	34		
	20	13				Pregatire profesionala		1.000	1.000	1.000	34	966	34		
	20	30				Alte cheltuieli		2.000	2.000	2.000	1.950	50	1.950		
	20	30	04			Chirii		641.000	324.000	641.000	2.77.947	363.055	254.839		
	20	30	30			Alte cheltuieli cu bunuri si servicii		6.000	4.000	6.000	2.792	3.208	2.507		
	70					CHELTUIELI DE CAPITAL		635.000	320.000	635.000	275.155	359.845	252.332		
	71					TITLUL XIII ACTIVE NEFINANCIARE		4.100.000	65.000				39.261		
	71	01				Active fixe		4.100.000	65.000				39.261		
	71	01	02			Masini, echipamente si mijloace de transport		4.073.000	65.000				39.261		
	71	01	03			Mobilier, aparatura birouca si alte active corporale							22.391		
	71	01	30			Alte active fixe (inclusiv reparatii capitale)							8.988		
								27.000					7.882		

Pag. 21 - lei-

Capi- tot	Sub- capitol	Pa- ra- graf	Ar- ti- col	Ali- ne- ar	Denumire indicator	Credite de angajament			Credite bugetare		Angajamente bugetare	Angajamente legale	Plati efectuate	Angajamente legale de platit	Cheltuieli efective
						1	2	3	anuale aprobate la finele perioadei de raportare	trimestriale cumulate					
<b>A</b>						<b>B</b>									
8710					ALTE ACTIUNI ECONOMICE										
		01			CHELTUIELI CURENTE		8.824.945	5.076.000	8.824.945	8.824.945	3.083.074	5.741.871	3.178.971		
		10			TITLUL I CHELTUIELI DE PERSONAL		7.828.000	4.325.000	7.828.000	7.828.000	3.053.871	4.774.129	3.003.828		
		10	01		Cheltuieli salariale in bani		3.595.000	1.811.000	3.595.000	3.595.000	1.474.689	2.120.311	1.490.409		
		10	01	01	Salarii de baza		2.715.000	1.365.000	2.715.000	2.715.000	1.101.651	1.613.349	1.102.045		
		10	01	05	Sporuri pentru conditii de munca		2.399.000	1.200.000	2.399.000	2.399.000	948.529	1.450.471	962.538		
		10	01	13	Indemnizatii de delegare		261.000	120.000	261.000	261.000	118.335	142.665	120.397		
		10	01	30	Alte drepturi salariale in bani		10.000	10.000	10.000	10.000	787	9.213	787		
		10	02		Cheltuieli salariale in natura		45.000	35.000	45.000	45.000	34.000	11.000	19.223		
		10	02	01	Tichete de masa		340.000	170.000	340.000	340.000	137.580	202.420	136.485		
		10	03		Contributii		340.000	170.000	340.000	340.000	137.580	202.420	136.485		
		10	03	01	Contributii de asigurari sociale de stat		540.000	276.000	540.000	540.000	235.458	304.542	250.979		
		10	03	02	Contributii de asigurari de somaj		390.000	190.000	390.000	390.000	172.665	217.335	177.324		
		10	03	03	Contributii de asigurari sociale de sanatate		13.000	8.000	13.000	13.000	5.171	7.829	5.295		
		10	03	04	Contributii de asigurari pentru accidente de munca si boli profesionale		125.000	70.000	125.000	125.000	55.968	69.032	57.293		
		10	03	06	Contributii pentru concedii si indemnizatii		6.000	4.000	6.000	6.000	1.654	4.346	1.701		
		20			TITLUL II BUNURI SI SERVICII		6.000	4.000	6.000	6.000		6.000	9.366		
		20	01		Bunuri si servicii		4.233.000	2.514.000	4.233.000	4.233.000	1.579.182	2.653.818	1.513.419		
		20	01	01	Furnituri de birou		3.189.000	1.954.000	3.189.000	3.189.000	1.281.435	1.907.565	1.284.407		
		20	01	02	Materiale pentru curatenie		10.000	6.000	10.000	10.000	4.945	5.655	5.226		
		20	01	03	Incalzit, iluminat si forta motrica		3.600	3.000	3.600	3.600	490	2.510	459		
		20	01	04	Apa, canal si salubritate		700.000	600.000	700.000	700.000	579.276	120.724	363.824		
		20	01	05	Carburanti si lubrifianti		180.000	100.000	180.000	180.000	94.985	85.012	129.573		
		20	01	06	Piese de schimb		500.000	200.000	500.000	500.000		500.000	142.175		
							40.000	25.000	40.000	40.000	7.842	32.158	8.270		

Capi- tot	Sub- capit- ol	Pa- ra- graf	Grup- pa / Titlu	Ar- ti- col	Ali- at	Denumire indicator	Credite de angajament		Credite bugetare		Angajamente legale	Plati efectuate	Angajamente legale de platit	Cheltuieli efective					
							1	2	3						4	5	6	7=5-6	8
									anuale aprobat la finele perioadei de raportare	anuale aprobat la finele perioadei de raportare									
<b>A</b>							<b>B</b>												
	20	01	08			Posta, telecomunicatii, radio, tv, internet		30.000	20.000	30.000	11.141	18.859	9.490						
	20	01	30			Alte bunuri si servicii pentru intretinere si functionare		1.726.000	1.000.000	1.726.000	583.353	1.142.647	625.390						
	20	02				Reparatii curente		40.000	25.000	40.000	16.896	23.104	14.542						
	20	04				Medicamente si materiale sanitare		3.000	3.000	3.000		3.000							
	20	04	01			Medicamente		3.000	3.000	3.000		3.000							
	20	05				Bunuri de natura obiectelor de inventar		75.000	55.000	75.000	16.373	58.627							
	20	05	01			Uniforme si echipament		15.000	15.000	15.000	269	14.731							
	20	05	30			Alte obiecte de inventar		60.000	40.000	60.000	16.104	43.896							
	20	11				Carti, publicatii si materiale documentare		5.000	2.000	5.000	182	4.818	105						
	20	13				Pregatire profesionala		10.000	6.000	10.000	4.480	5.520	4.480						
	20	14				Protectia muncii		5.000	3.000	5.000		5.000							
	20	30				Alte cheltuieli		906.000	466.000	906.000	259.816	646.184	209.885						
	20	30	01			Reclama si publicitate		1.000	1.000	1.000	398	402	360						
	20	30	03			Prime de asigurare non-viata		25.000	15.000	25.000	14.859	10.141	14.859						
	20	30	30			Alte cheltuieli cu bunuri si servicii		880.000	450.000	880.000	244.359	635.641	194.666						
	70					CHELTUIELI DE CAPITAL		997.000	751.000	997.000	29.258	967.742	175.143						
	71					TITLUL XIII ACTIVE NEFINANCIARE		997.000	751.000	997.000	29.258	967.742	175.143						
	71	01				Active fixe		997.000	751.000	997.000	29.258	967.742	175.143						
	71	01	01			Constructii		997.000	751.000	997.000	29.258	967.742	175.143						
	71	01	02			Masini, echipamente si mijloace de transport		346.000	100.000	346.000	24.158	321.842	16.533						
	84					TITLUL XV PLATI EFECTUATE IN ANII PRECEDENTI SI RECUPERATE IN ANUL CURENT		651.000	651.000	651.000	5.100	645.900	158.610						
	85					TITLUL XIX PLATI EFECTUATE IN ANII PRECEDENTI SI RECUPERATE IN ANUL CURENT													



Capi- tol	Sub- capi- tol	Pa- ra- graf	Gru- pa / Titlu	Al- ne- at	Denumire indicator	Credite de angajament	Credite bugetare		Angajamente legale	Plati efectuate	Angajamente legale de platit	Cheltuieli efective	
							anuale aprobrate la finele perioadei de raportare	trimestriale cumulate					
A					B	1	2	3	4	5	6	7=5-6	8
					PRECEDENTI SI RECUPERATE IN ANUL CURENT								
					85 01 Plati efectuate in anii precedenti si recuperate in anul curent				-55	-55		-55	
					85 01 01 Plati efectuate in anii precedenti si recuperate in anul curent (SF)				-55	-55		-55	
									-55	-55		-55	

Conducatorul institutiei,

Conducatorul compartimentului  
financiar-contabil



Viorel Marian

Gheorghe Vasilica

CONTUL DE EXECUTIE AL BUGETULUI LOCAL - VENITURI  
 SECTIUNEA DE FUNCTIONARE  
 30.06.2017

Capi- tot	Sub- pa- ra- gra- ful	Ar- ti- col	Ali- ne- at	Denumire indicator	Prevederi anuale aprobrate la finele perioadei de raportare	Prevederi bugetare trimestriale cumulate	Drepturi constatate			Incasari realizate	Stingeri pe alte cai decat incasari	Drepturi constatate de incasat
							Total, din care:	din anii precedenti	din anul curent			
A				B	1	2	3=4+5	4	5	6	7	8=3-6-7
0001	02			TOTAL VENITURI-BUGET LOCAL	310.514.270	178.153.970	328.198.368	122.804.590	205.393.778	179.811.862	10	148.386.496
0002				I. VENITURI CURENTE	310.346.270	178.084.970	328.158.346	122.804.590	205.353.756	179.771.840	10	148.386.496
0003				A. VENITURI FISCALE	285.367.000	167.001.100	254.923.377	77.637.514	177.885.863	161.620.303		93.303.074
0004				A1. IMPOZIT PE VENIT, PROFIT SI CASTIGURI DIN CAPITAL								
0005				A1.1 IMPOZIT PE VENIT, PROFIT SI CASTIGURI DIN CAPITAL DE LA PERSOANE JURIDICE	92.931.000	47.794.100	49.259.781		49.259.781	49.259.781		
0102				IMPOZIT PE PROFIT	1.970.000	1.063.000	604.160		604.160	604.160		
01				Impozit pe profit de la agentii economici	1.970.000	1.063.000	604.160		604.160	604.160		
0300	02			A1.2 IMPOZIT PE VENIT, PROFIT SI CASTIGURI DIN CAPITAL DE LA PERSOANE FIZICE	90.961.000	46.731.100	48.655.621		48.655.621	48.655.621		
0302				IMPOZIT PE VENIT	2.600.000	1.200.000	594.142		594.142	594.142		
18				Impozitul pe veniturile din transferul proprietatilor imobiliare din patrimoniul personal	2.600.000	1.200.000	594.142		594.142	594.142		
0402				COTE SI SUME DEFALCATE DIN IMPOZITUL PE VENIT	88.361.000	45.531.100	48.061.479		48.061.479	48.061.479		
01				Cote defalcate din impozitul pe venit	86.000.000	44.360.100	46.812.922		46.812.922	46.812.922		
04				Sume alocate din cotele defalcate din impozitul pe venit pentru echilibrarea bugetelor locale	2.361.000	1.171.000	1.248.557		1.248.557	1.248.557		
0700	02			A3 IMPOZITE SI TAXE PE PROPRIETATE	31.275.000	20.378.000	94.398.298	60.566.553	33.831.745	21.749.401		72.648.897
0702				IMPOZITE SI TAXE PE PROPRIETATE	31.275.000	20.378.000	94.398.298	60.566.553	33.831.745	21.749.401		72.648.897
01				Impozit si taxa pe cladiri	22.920.000	15.315.000	79.790.655	54.257.418	25.533.237	16.413.105		63.377.550
				Impozit pe cladiri de la persoane fizice	11.420.000	8.565.000	15.769.289	4.608.393	11.100.896	8.931.041		6.778.248

Capi- col	Sub- capi- col	Pa- ra- gra- ful	Ar- ti- col	Denumire indicator	Prevederi bugetare anuale aprobat la finele perioadei de raportare		Prevederi bugetare trimestriale cumulate	Drepturi constatate			Incasari realizate	Stingeri pe alte cai decat incasari	Drepturi constatate de incasat
					1	2		Total, din care:	din anii precedenti	din anul curent			
A				B	1	2	3=4+5	4	5	6	7	8=3-6-7	
0702	01	02		Impozit si taxa pe cladiri de la persoane juridice	11.500.000	6.750.000	64.081.366	49.649.025	14.432.341	7.482.064		56.599.302	
	02			Impozit si taxa pe teren	6.955.000	4.363.000	13.408.676	6.142.322	7.266.354	4.529.473		8.879.204	
	01			Impozit pe terenuri de la persoane fizice	3.540.000	2.655.000	5.888.043	2.216.754	3.671.289	2.911.412		2.976.631	
	02			Impozit si taxa pe teren de la persoane juridice	3.400.000	1.700.000	7.501.294	3.920.689	3.580.605	1.605.770		5.895.524	
	03			Impozitul pe terenul extravilan	15.000	8.000	19.339	4.879	14.460	12.290		7.049	
				Taxe judiciare de timbru si alte taxe de timbru	1.400.000	700.000	1.190.819	158.665	1.032.154	806.824		383.995	
	50			Alte impozite si taxe pe proprietate			8.148	8.148				8.148	
1000	02			A4 IMPOZITE SI TAXE PE BUNURI SI SERVICII	160.761.000	98.659.000	110.734.017	16.243.274	94.490.743	90.391.683		20.342.334	
1102				SUME DEFALCATE DIN TVA	147.357.000	91.007.000	82.551.018		82.551.018	82.551.018			
	02			Sume defalcate din taxa pe valoarea adaugata pentru finantarea cheltuielilor descentralizate la nivelul comunitatilor, oraselor, municipiilor, sectoarelor si Municipiului Bucuresti									
	06			Sume defalcate din taxa pe valoarea adaugata pentru echilibrarea bugetelor locale	144.249.000	89.451.000	80.995.018		80.995.018	80.995.018			
	09			Sume defalcate din taxa pe valoarea adaugata pentru finantarea invatamantului particular sau profesional acreditat	2.244.000	1.124.000	1.124.000		1.124.000	1.124.000			
1202				ALTE IMPOZITE SI TAXE GENERALE PE BUNURI SI SERVICII	864.000	432.000	432.000						
	07			Taxe hoteliere	40.000	20.000	27.933	27.933					27.933
					40.000	20.000	27.933	27.933					27.933

Capi- tot	Sub- capi- tot	Pa- ra- gra- ful	Cru- pa/ Titlu	Al- te	Denumire indicator	Prevederi anuale aprobate la finele perioadei de raportare	Prevederi bugetare trimestriale cumulate	Drepturi constatate			Incasari realizate	Stingeri pe alte cai decat incasari	Drepturi constatate de incasat
								Total, din care:	din anii precedenti	din anul curent			
A						B			6	7	8=3-6-7		
1502					TAXE PE SERVICII SPECIFICE	194.000	97.000	101.385	1.012	100.373	100.239	1.146	
	01				Impozit pe spectacole	14.000	7.000	10.534	1.012	9.522	9.388	1.146	
	50				Alte taxe pe servicii specifice	180.000	90.000	90.851		90.851	90.851		
1602					TAXE PE UTILIZAREA BUNURILOR, AUTORIZAREA UTILIZARI BUNURILOR SAU PE DESFASURAREA DE ACTIVITATI	13.170.000	7.535.000	28.053.681	16.214.329	11.839.352	7.740.426	20.313.255	
	02				Impozit pe mijloace de transport	10.200.000	6.050.000	26.662.264	16.199.267	10.462.997	6.370.743	20.291.521	
	01				Impozit pe mijloacele de transport detinute de persoane fizice*)	7.100.000	4.275.000	20.054.260	12.893.472	7.160.788	4.613.378	15.440.882	
	02				Impozit pe mijloace de transport detinute persoane de juridice*)	3.100.000	1.775.000	6.608.004	3.305.795	3.302.209	1.757.365	4.850.639	
	03				Taxe si tarife pentru eliberarea de licente si autorizatii de functionare	2.900.000	1.450.000	1.323.421	2	1.323.419	1.322.995	426	
	50				Alte taxe pe utilizarea bunurilor, autorizarea utilizarii bunurilor sau pe desfasurare de activitati	70.000	35.000	67.996	15.060	52.936	46.688	21.308	
1800	02				A6. ALTE IMPOZITE SI TAXE FISCALE	340.000	170.000	531.281	227.687	303.594	219.438	311.843	
1802					ALTE IMPOZITE SI TAXE FISCALE	340.000	170.000	531.281	227.687	303.594	219.438	311.843	
	50				Alte impozite si taxe	340.000	170.000	531.281	227.687	303.594	219.438	311.843	
2900	02				C. VENITURI NEFISCALE	25.039.270	11.083.870	73.234.969	45.767.076	27.467.893	18.151.537	55.083.422	
3000					C1. VENITURI DIN PROPRIETATE	10.000.000	5.000.000	14.773.730	9.456.205	5.317.525	3.295.919	11.477.811	
3002					VENITURI DIN PROPRIETATE	10.000.000	5.000.000	14.773.730	9.456.205	5.317.525	3.295.919	11.477.811	
	01				Varsaminte din profitul net al regiilor autonome	3.800.000	1.900.000	52.501		52.501	52.501		
	05				Venituri din concesiuni si inchirieri	6.200.000	3.100.000	14.721.229	9.456.205	5.265.024	3.243.418	11.477.811	
	30				Alte venituri din concesiuni si inchirieri de catre institutiile publice	6.200.000	3.100.000	14.721.229	9.456.205	5.265.024	3.243.418	11.477.811	
3300	02				C2. VANZARI DE BUNURI SI SERVICII	15.039.270	6.083.870	58.461.239	36.310.871	22.150.368	14.855.618	43.605.618	

Capi- tot	Sub- capi- tot	Pa- ra- gra- ful	Ar- ti- col	Ali- ne- at	Denumire indicator	Prevederi bugetare anuale aprobat la finele perioadei de raportare		Prevederi bugetare trimestriale cumulate	Drepturi constatate			Incasari realizate	Singeri pe alte cai decat incasari	Drepturi constatate de incasat	
						I	2		Total, din care: 3=4+5	din anii precedenti	din anul curent				4
3302					<b>B</b>										
					VENITURI DIN PRESTARI DE SERVICII SI ALTE ACTIVITATI										
08					Venituri din prestari de servicii	4.154.000	2.043.750	1.983.173	2.773	1.980.400	1.980.400	10	2.763		
10					Contributia parintilor sau sustinatorilor legali pentru intretinerea copiilor in crese	3.935.000	1.933.750	1.895.000		1.895.000	1.895.000				
12					Contributia persoanelor beneficiare ale cantinelor de ajutor social	214.000	107.000	77.458		77.458	77.458				
28					Venituri din recuperarea cheltuielilor de judecata, imputatii si despagubiri	5.000	3.000	7.942		7.942	7.942				
3402					VENITURI DIN TAXE ADMINISTRATIVE, ELIBERARI PERMISE										
02					Taxe extrajudiciare de timbru	1.120.000	420.000	108.733		108.733	108.733				
50					Alte venituri din taxe administrative, eliberari permise	400.000	130.000	62.127		62.127	62.127				
3502					AMENZI, PENALITATI SI CONFISCARI										
01					Venituri din amenzi si alte sanctiuni aplicate potrivit dispozitiilor legale	7.200.000	3.591.000	38.200.928	34.095.970	4.104.958	3.178.885			35.023.043	
02					Venituri din amenzi si alte sanctiuni aplicate de catre alte institutii de specialitate	6.850.000	3.426.000	33.468.691	31.695.074	3.773.617	3.059.685			32.409.006	
02					Penalitati pentru nedepunere sau depunere cu intarziere declaratiei de impozite si taxe	6.850.000	3.426.000	35.468.691	31.695.074	3.773.617	3.059.685			32.409.006	
50					Alte amenzi, penalitati si confiscari DIVERSE VENITURI	10.000	5.000	34.991	29.055	5.936	4.816			30.175	
3602					Varsaminte din veniturile si/sau disponibilitatile institutiilor publice	340.000	160.000	2.697.246	2.371.841	325.405	114.384			2.582.862	
05						20.790.000	13.386.750	20.766.072	2.212.128	18.553.944	12.185.267			8.580.895	
						840.000	390.000	5.279.558		327.958	327.958				

Capi- tot	Sub- cap- tot	Pa- ra- gra- f	Ar- ti- col	Al- ne- at	Denumire indicator	Prevederi bugetare anuale aprobate la finele perioadei de raportare	Prevederi bugetare trimestriale cumulate	Drepturi constatate			Incasari realizate	Stingeri pe alte cai decat incasari	Drepturi constatate de incasat
								Total, din care:	din anii precedenti	din anul curent			
A						1	2	3=4+5	4	5	6	7	8=3-6-7
3602	06				Taxe speciale	19.450.000	12.746.730	19.697.803	1.636.626	18.061.177	11.639.170		8.038.633
	50				Alte venituri	500.000	250.000	740.311	575.502	164.809	218.139		522.172
3702					TRANSFERURI VOLUNTARE, ALTELE DECAT SUBVENTIILE	-18.224.730	-13.357.630	-2.597.667		-2.597.667	-2.597.667		
	01				Donatii si sponsorizari	2.330	2.330	2.333		2.333	2.333		
	03				Varsaminte din sectiunea de functionare pentru finantarea sectiunii de dezvoltare a bugetului local(cu semnal minus)	-18.427.060	-13.559.960	-2.600.000		-2.600.000	-2.600.000		
	50				Alte transferuri voluntare	200.000	200.000						
4100	02				IV. SUBVENTII	168.000	69.000	40.022		40.022	40.022		
4200					SUBVENTII DE LA ALTE NIVELE ALE ADMINISTRATIEI PUBLICE	168.000	69.000	40.022		40.022	40.022		
4202					SUBVENTII DE LA BUGETUL DE STAT	168.000	69.000	39.564		39.564	39.564		
	34				Subventii pentru acordarea ajutorului pentru incalzirea locuintei cu lemne, carbuni, combustibilii petrolieri	70.000	20.000	4.564		4.564	4.564		
	41				Subventii de la bugetul de stat pentru finantarea sanatatii	98.000	49.000	35.000		35.000	35.000		
4302					SUBVENTII DE LA ALTE ADMINISTRATII			458		458	458		
	30				Sume primite de la bugetul judetului pentru plata drepturilor de care beneficiaza copiii cu cerinte educationale speciale integrati in invatamantul de masa			458		458	458		

## MUNICIPIUL BRAILA

CONTUL DE EXECUTIE AL BUGETULUI LOCAL - CHELTUIELI  
SECTIUNEA DE FUNCTIONARE  
30.06.2017

Capi- tol	Sub- tot	Pa- graf	Gru- pa / Titlu	Ar- ti- col	Alie- ne- at	Denumire indicator	Credite de angajament	Credite bugetare			Angajamente legale	Plati efectuate	Angajamente legale de platit	Cheltuieli efective
								anuale aprobat la finele perioadei de raportare	trimestriale cumulate					
A						B	1	2	3	4	5	6	7=5-6	8
5002						TOTAL CHELTUIELI		310.514.270	178.153.970	302.794.294	142.886.163	159.808.131	148.873.367	
	01					CHELTUIELI CURENTE		306.014.270	175.853.970	298.449.912	140.878.623	157.571.289	146.710.209	
	10					TITLUL I CHELTUIELI DE PERSONAL		138.462.670	85.366.370	135.504.046	72.895.988	62.608.058	74.774.944	
	20					TITLUL II BUNURI SI SERVICII		56.289.000	30.952.000	54.189.798	18.001.295	36.188.503	22.781.715	
	30					TITLUL III DOBANZI		2.300.000	950.000	2.300.000	889.535	1.410.465	889.535	
	40					TITLUL IV SUBVENTII		11.100.000	6.325.000	11.100.000	5.452.227	5.647.773	4.571.662	
	50					TITLUL V FONDURI DE REZERVA		2.000.000	1.000.000					
	51					TITLUL VI TRANSFERURI INTRE UNITATI ALE ADMINISTRATIEI PUBLICE		64.103.000	33.799.020	64.103.000	30.649.207	33.453.793	30.649.207	
	55					TITLUL VII ALTE TRANSFERURI		1.282.300	850.300	1.282.300	413.916	868.484	413.816	
	57					TITLUL VIII ASISTENTA SOCIALA		27.410.100	14.676.440	26.984.499	12.298.590	14.685.909	12.351.365	
	59					TITLUL XI ALTE CHELTUIELI		3.067.200	1.934.840	2.986.269	277.965	2.708.304	277.965	
	79					OPERATIUNI FINANCIARE		4.500.000	2.300.000	4.500.000	2.163.158	2.336.842	2.163.158	
	81					TITLUL XVII RAMBURSARI DE CREDITE		4.500.000	2.300.000	4.500.000	2.163.158	2.336.842	2.163.158	
	84					PLATI EFECTUATE IN ANII PRECEDENTI SI RECUPERATE IN ANUL CURENT				-155.618	-155.618			
	85					Titlul XIX PLATI EFECTUATE IN ANII PRECEDENTI SI RECUPERATE IN ANUL CURENT								
5100	02					Partea I-a SERVICII PUBLICE GENERALE		35.994.000	18.838.000	33.948.936	13.586.382	20.362.654	18.826.382	
5102						AUTORITATI PUBLICE SI ACTIUNI EXTERNE		25.374.000	13.620.000	25.328.936	9.933.175	15.395.761	15.217.462	
	01					CHELTUIELI CURENTE		25.374.000	13.620.000	25.374.000	9.978.239	15.395.761	15.217.462	
	10					TITLUL I CHELTUIELI DE PERSONAL		15.106.000	7.922.000	15.106.000	6.026.374	9.079.626	6.223.378	
	10	01				Cheltuieli salariale in bani		12.421.000	6.677.000	12.421.000	4.923.836	7.497.164	5.080.534	
	10	01	01			Salarii de baza		9.568.000	5.377.000	9.568.000	3.897.699	5.670.301	4.030.185	
	10	01	05			Sporuri pentru conditii de munca		1.137.000	640.000	1.137.000	510.343	626.657	530.164	
	10	01	12			Indemnizatii platite unor persoane din afara unitatii		371.000	164.000	371.000	126.712	244.288	126.142	





Capi- tol	Sub- crip- tol	Pa- ra- graf	Gr- pa / Titlu	Ar- ti- col	Ali- ne- at	Denumire indicator	Credite de angajament	Credite bugetare		Angajamente bugetare	Angajamente legale	Plati efectuate	Angajamente legale de platit	Cheltuieli efective
								anuale aprobat la finele perioadei de raportare	trimestriale cumulate					
A						B	1	2	3	4	5	6	7=5-6	8
	20	05				Bunuri de natura obiectelor de inventar		300.000	110.000	300.000	300.000	18.915	281.085	
	20	05	30			Alte obiecte de inventar		300.000	110.000	300.000	300.000	18.915	281.085	
	20	06				Deplasari, detasari, transferari		84.000	52.000	84.000	84.000	18.545	65.455	18.545
	20	06	01			Deplasari interne, detasari, transferari		32.000	17.000	32.000	32.000	9.133	22.867	9.133
	20	06	02			Deplasari in strainatate		52.000	35.000	52.000	52.000	9.412	42.588	9.412
	20	11				Carti, publicatii si materiale documentare		28.000	7.000	28.000	28.000	6.182	21.818	6.182
	20	12				Consultanta si expertiza		435.000	421.000	435.000	435.000	3.000	432.000	3.000
	20	13				Pregatire profesionala		40.000	16.000	40.000	40.000	300	39.700	300
	20	19				Contributii ale administratiei publice locale la realizarea unor lucrari si servicii de interes public local, in baza unor conventii sau contracte de asociere								
	20	25				Cheltuieli judiciare si extrajudiciare derivate din actiuni in reprezentarea intereselor statului, potrivit dispozitiilor legale		480.000	280.000	480.000	480.000	262.306	217.694	362.306
	20	30				Alte cheltuieli		400.000	250.000	400.000	400.000	193.792	206.208	193.792
	20	30	01			Reclama si publicitate		6.655.000	3.525.000	6.655.000	6.655.000	2.819.357	3.835.643	7.888.031
	20	30	03			Prime de asigurare non-viata		150.000	110.000	150.000	150.000	86.567	63.433	39.156
	20	30	04			Chirii		55.000	30.000	55.000	55.000	15.850	39.150	15.850
	20	30	09			Executarea silita a creanțelor bugetare		30.000	15.000	30.000	30.000	6.750	23.250	6.750
	20	30	30			Alte cheltuieli cu bunuri si servicii		5.750.000	2.800.000	5.750.000	5.750.000	2.597.512	3.152.488	5.659.449
	84					PLATI EFECTUATE IN ANII PRECEDENTI SI RECUPERATE IN ANUL CURENT		670.000	570.000	670.000	670.000	112.678	557.322	2.166.826
	85					Titlul XIX PLATI EFECTUATE IN ANII PRECEDENTI SI RECUPERATE IN ANUL CURENT				-45.064	-45.064	-45.064		
										-45.064	-45.064	-45.064		

Capi- tol	Sub- capi- tol	Pa- ra- graf	Gra- pa / Titlu	Ar- ti- col	Ali- ne- at	Denumire indicator	Credite de angajament	Credite bugetare			Angajamente legale	Plati efectuate	Angajamente legale de platit	Cheltuieli efective
								anuale aprobrate la finele perioadei de raportare	trimestriale cumulate					
A						B	1	2	3	4	5	6	7=5-6	8
			85	01		Plati efectuate in anii precedenti si recuperate in anul curent				-45.064	-45.064			
			85	01	01	Plati efectuate in anii precedenti si recuperate in anul curent (SF)				-45.064	-45.064			
5402			01			ALTE SERVICII PUBLICE GENERALE		4.268.000		6.320.000	2.763.572	3.556.428	2.719.385	
			10			CHELTUIELI CURENTE		3.820.000	1.968.000	1.820.000	600.414	1.219.586	556.227	
			10	01		TITLUL I CHELTUIELI DE PERSONAL		1.470.000	788.000	1.470.000	515.165	954.835	533.688	
			10	01		Cheltuieli salariale in bani		1.240.000	668.000	1.240.000	434.382	815.618	439.433	
			10	01	01	Salarii de baza		900.000	510.000	900.000	344.488	555.512	338.580	
			10	01	05	Sporuri pentru conditii de munca		200.000	90.000	200.000	51.640	148.360	53.754	
			10	01	13	Indemnizatii de delegare		6.000	4.000	6.000		6.000		
			10	01	30	Alte drepturi salariale in bani		134.000	64.000	134.000	28.254	105.746	27.101	
			10	03		Contributii		230.000	120.000	230.000	90.783	139.217	94.253	
			10	03	01	Contributii de asigurari sociale de stat		150.000	80.000	150.000	62.778	87.222	65.209	
			10	03	02	Contributii de asigurari de somaj		6.000	4.000	6.000	1.988	4.012	2.062	
			10	03	03	Contributii de asigurari sociale de sanatate		60.000	28.000	60.000	22.055	37.965	22.852	
			10	03	04	Contributii de asigurari pentru accidente de munca si boli profesionale		4.000	2.000	4.000	600	3.400	623	
			10	03	06	Contributii pentru concedii si indemnizatii		10.000	6.000	10.000	3.382	6.618	3.507	
			20			TITLUL II BUNURI SI SERVICII		350.000	180.000	350.000	85.249	264.751	22.539	
			20	01		Bunuri si servicii		281.000	116.000	281.000	27.052	253.948	22.539	
			20	01	01	Furnituri de birou		35.000	15.000	35.000	6.721	28.279	5.039	
			20	01	03	Incalzit, iluminat si forta motrica		35.000	20.000	35.000	11.555	23.445	8.574	
			20	01	04	Apa, canal si salubritate		8.000	4.000	8.000	778	7.222	779	
			20	01	08	Posta, telecomunicatii, radio, tv,								

Capi- tot	Sub- tot	Pa- ra- graf	Gr- pa / Titlu	Ar- ti- col	Al- ne- af	Denumire indicator	Credite de angajament	Credite bugetare			Angajamente legale	Plati efectuate	Angajamente legale de platit	Cheltuieli efective
								anuale aprobat la finele perioadei de raportare	2	3				
						<b>B</b>	<b>1</b>							
						internet		8.000	5.000	8.000	3.178	4.822	3.178	
	20	01	09			Materiale si prestari de servicii cu caracter functional		35.000	19.000	35.000		35.000	149	
	20	01	30			Alte bunuri si servicii pentru intretinere si functionare		160.000	53.000	160.000	4.820	155.180	4.820	
	20	02				Reparatii curente		59.000	59.000	59.000	58.197	803		
	20	13				Pregatire profesionala		10.000	5.000	10.000		10.000		
	50					TITLUL V FONDURI DE REZERVA		2.000.000	1.000.000					
	50	04				Fond de rezerva bugetara la dispozitia autoritatilor locale		2.000.000	1.000.000					
	79					OPERATIUNI FINANCIARE		4.500.000	2.300.000	4.500.000	2.163.158	2.336.842	2.163.158	
	81					TITLUL XVII RAMBURSARI DE CREDITE		4.500.000	2.300.000	4.500.000	2.163.158	2.336.842	2.163.158	
	81	01				Rambursari de credite externe		4.500.000	2.300.000	4.500.000	2.163.158	2.336.842	2.163.158	
	81	01	05			Rambursari de credite aferente datoriei publice externe locale		4.500.000	2.300.000	4.500.000	2.163.158	2.336.842	2.163.158	
5502						TRANZACTII PRIVIND DATORIA PUBLICA SI IMPRUMUTURI		2.300.000	950.000	2.300.000	889.535	1.410.465	889.535	
	01					CHELTUIELI CURENTE		2.300.000	950.000	2.300.000	889.535	1.410.465	889.535	
	30					TITLUL III DOBANZI		2.300.000	950.000	2.300.000	889.535	1.410.465	889.535	
	30	02				Dobanzi aferente datoriei publice externe		2.300.000	950.000	2.300.000	889.535	1.410.465	889.535	
	30	02	05			Dobanzi aferente datoriei publice externe locale		2.300.000	950.000	2.300.000	889.535	1.410.465	889.535	
6000	02					Partea II-a APARARE, ORDINE PUBLICA SI SIGURANTA NATIONALA		9.250.000	4.607.000	9.250.000	4.410.815	4.839.185	4.405.260	
6102						ORDINE PUBLICA SI SIGURANTA NATIONALA		9.250.000	4.607.000	9.250.000	4.410.815	4.839.185	4.405.260	
	01					CHELTUIELI CURENTE		9.250.000	4.607.000	9.250.000	4.410.815	4.839.185	4.405.260	
	20					TITLUL II BUNURI SI SERVICII		250.000	107.000	250.000	39.815	210.185	34.260	

Capi- tol	Sub- capit- ol	Pa- ra- graf	Ar- ti- col	Ali- ne- at	Denumire indicator	Credite de angajament	Credite bugetare		Angajamente bugetare	Angajamente legale	Plati efectuate	Angajamente legale de platit	Cheltuieli efective		
							anuale aprobate la finele perioadei de raportare	trimestriale cumulate							
A				B				1	2	3	4	5	6	7=5-6	8
	20	01			Bunuri si servicii		244.000	101.000	244.000	244.000	33.963	210.037	34.260		
	20	01	06		Piese de schimb		14.000	7.000	14.000	14.000					
	20	01	08		Posta, telecomunicatii, radio, tv, internet		48.000	24.000	48.000	48.000	12.441	35.559	12.441		
	20	01	30		Alte bunuri si servicii pentru intretinere si functionare		182.000	70.000	182.000	182.000	21.522	160.478	21.819		
	20	14			Protectia muncii		6.000	6.000	6.000	6.000	5.852	148			
	51				TITLUL VI TRANSFERURI INTRE UNITATI ALE ADMINISTRATIEI PUBLICE		9.000.000	4.500.000	9.000.000	9.000.000	4.371.000	4.629.000	4.371.000		
	51	01			Transferuri curente		9.000.000	4.500.000	9.000.000	9.000.000	4.371.000	4.629.000	4.371.000		
	51	01	01		Transferuri catre institutiile publice		9.000.000	4.500.000	9.000.000	9.000.000	4.371.000	4.629.000	4.371.000		
6500	02				Partea III-a CHELTUIELI SOCIAL-CULTURALE		196.945.270	117.277.970	191.270.358	191.270.358	96.997.852	94.272.506	98.913.987		
6502					INVATAMANT		117.561.270	76.009.250	112.073.926	112.073.926	64.562.890	47.511.036	66.548.120		
	01				CHELTUIELI CURENTE		117.561.270	76.009.250	112.169.912	112.169.912	64.658.876	47.511.036	66.548.120		
	10				TITLUL I CHELTUIELI DE PERSONAL		102.547.670	66.864.670	99.589.046	99.589.046	58.288.478	41.300.568	59.883.626		
	10	01			Cheltuieli salariale in bani		83.448.920	54.742.640	81.134.961	81.134.961	47.554.541	33.580.417	48.893.919		
	10	01	01		Salarii de baza		75.541.510	49.277.260	73.593.903	73.593.903	42.678.959	30.914.944	44.034.030		
	10	01	05		Sporuri pentru conditii de munca		14.970	8.160	14.970	14.970	7.362	7.608	9.992		
	10	01	06		Alte sporuri		514.110	340.520	502.463	502.463	261.882	240.581	254.844		
	10	01	10		Fond pentru posturi ocupate prin cumul		109.550	56.000	94.982	94.982	39.868	55.114	52.361		
	10	01	11		Fond aferent platii cu ora		7.264.660	5.056.580	6.926.323	6.926.323	4.565.195	2.361.128	4.540.443		
	10	01	30		Alte drepturi salariale in bani		4.120	4.120	2.320	2.320	1.278	1.042	2.249		
	10	02			Cheltuieli salariale in natura		21.670	21.670	18.134	18.134	8.719	9.415	8.719		
	10	02	05		Transportul la si de la locul de munca		21.670	21.670	18.134	18.134	8.719	9.415	8.719		
	10	03			Contributii		19.077.080	12.100.360	18.435.951	18.435.951	10.735.215	7.710.736	10.980.988		
	10	03	01		Contributii de asigurari sociale de stat		13.128.440	8.334.250	12.708.760	12.708.760	7.533.511	5.175.249	7.743.142		
	10	03	02		Contributii de asigurari de somaj		462.250	295.670	440.164	440.164	227.739	212.785	235.961		

Capi- tol	Sub- capi- tol	Pa- ra- gra- ful	Gru- pa / Titlu	Ali- ne- at	Denumire indicator	Credite de angajament	Credite bugetare		Angajamente bugetare	Angajamente legale	Plati efectuate	Angajamente legale de platit	Cheltuieli efective				
							anuale aprobrate la finele perioadei de raportare	trimestriale cumulate									
A					B					1	2	3	4	5	6	7=5-6	8
10	03	03			Contributii de asigurari sociale de sanatate		4.378.270	2.748.020	4.235.391	4.235.391	2.437.128	1.798.263	2.525.928				
10	03	04			Contributii de asigurari pentru accidente de munca si boli profesionale		195.230	127.120	179.571	179.571	81.268	98.303	84.352				
10	03	06			Contributii pentru concedii si indemnizatii		912.890	605.270	872.065	872.065	445.929	426.136	391.665				
20	01				TITLUL II BUNURI SI SERVICII		10.454.000	6.161.000	8.527.798	8.527.798	4.681.367	3.846.431	4.931.493				
20	01	01			Bunuri si servicii		7.569.830	4.915.260	6.666.570	6.666.570	4.102.909	2.563.661	4.115.305				
20	01	01			Furnituri de birou		127.840	57.670	88.274	88.274	30.762	57.512	37.672				
20	01	02			Materiale pentru curatenie		223.390	93.880	170.709	170.709	54.857	115.852	87.851				
20	01	03			Incalzit, iluminat si forta motrica		4.807.660	3.448.330	4.361.407	4.361.407	3.060.167	1.301.240	2.943.539				
20	01	04			Apa, canal si salubritate		990.400	562.150	803.305	803.305	472.591	380.714	448.803				
20	01	05			Carburanti si lubrifianti		19.000	7.000	19.000	19.000	4.168	14.832	11.759				
20	01	06			Piese de schimb		4.000	2.000	3.000	3.000		3.600					
20	01	07			Transport		1.500	1.100	500	500		500					
20	01	08			Posta, telecomunicatii, radio, tv, internet		248.630	141.340	217.154	217.154	107.448	109.706	110.078				
20	01	09			Materiale si prestari de servicii cu caracter functional		261.830	155.940	206.745	206.745	134.886	71.859	170.689				
20	01	30			Alte bunuri si servicii pentru intretinere si functionare		885.580	445.850	796.476	796.476	288.030	508.446	304.934				
20	02				Reparatii curente		1.815.130	637.040	1.057.627	1.057.627	211.571	846.056	269.573				
20	04				Medicamente si materiale sanitare		5.000	2.000	5.000	5.000		5.000	1.002				
20	04	01			Medicamente		600	600	600	600		600					
20	04	02			Materiale sanitare		200	200	200	200		200					
20	04	04			Dezinfectanti		4.200	2.000	4.200	4.200		4.200	1.002				
20	05				Bunuri de natura obiectelor de inventar		360.790	199.500	266.037	266.037	141.745	134.292	318.231				
20	05	30			Alte obiecte de inventar		360.790	199.500	266.037	266.037	141.745	134.292	318.231				

Capi- tot	Sub- capi- tot	Pa- ra- graf	Gr- pa / Titlu	Ar- ti- col	Alte ne- at	Denumire indicator	Credite de angajament	Credite bugetare		Angajamente bugetare	Angajamente legale	Plati efectuate	Angajamente legale de platit	Cheltuieli efective
								anuale aprobrate la finele perioadei de raportare	trimestriale cumulate					
A		B		I		3		4	5	6	7=5-6	8		
	20	06				Deplasari, dezasari, transferari		10.500	9.500	7.500	7.500		7.500	930
	20	06	01			Deplasari interne, dezasari, transferari		10.500	9.500	7.500	7.500		7.500	930
	20	09				Material de laborator		800	800	800	800		800	
	20	11				Carti, publicatii si materiale documentare		22.360	13.060	17.456	17.456	7.399	10.057	800
	20	12				Consultanta si expertiza		61.500	32.120	51.500	51.500	1.500	50.000	1.500
	20	13				Pregatire profesionala		74.900	51.600	50.600	50.600	16.200	34.400	15.920
	20	14				Protectia muncii		18.500	13.000	17.500	17.500	2.000	15.500	2.000
	20	30				Alte cheltuieli		514.690	287.120	387.208	387.208	198.043	189.165	206.232
	20	30	01			Reclama si publicitate		4.000	2.000					
	20	30	03			Prime de asigurare non-viata		860	860	860	860	855	5	855
	20	30	04			Chirii		6.710	3.500	6.710	6.710	3.500	3.210	4.585
	20	30	30			Alte cheltuieli cu bunuri si servicii		503.120	280.760	379.638	379.638	193.688	185.950	200.792
	55					TITLUL VII ALTE TRANSFERURI		882.300	450.300	882.300	882.300	413.816	468.484	413.816
	55	01				A. Transferuri interne		882.300	450.300	882.300	882.300	413.816	468.484	413.816
	55	01	63			Finantarea invatamantului particular sau confesional acreditat		882.300	450.300	882.300	882.300	413.816	468.484	413.816
	57					TITLUL VIII ASISTENTA SOCIALA		3.000.100	2.154.440	2.574.499	2.574.499	997.250	1.577.249	1.041.220
	57	02				Ajutoare sociale		3.000.100	2.154.440	2.574.499	2.574.499	997.250	1.577.249	1.041.220
	57	02	01			Ajutoare sociale in numerar		2.134.700	1.435.100	1.826.842	1.826.842	808.313	1.018.579	848.475
	57	02	02			Ajutoare sociale in natura		516.400	370.340	398.657	398.657	174.437	224.220	175.245
	57	02	03			Tichete de cresa si tichete sociale pentru gradinita								
	59					TITLUL XI ALTE CHELTUIELI		349.000	349.000	349.000	349.000	14.500	334.500	17.500
	59	01				Burse		677.200	378.840	596.269	596.269	277.965	318.304	277.965
	84					PLATI EFECTUATE IN ANII PRECEDENTI SI RECUPERATE IN ANUL CURENT		677.200	378.840	596.269	596.269	277.965	318.304	277.965
	85					Titlu XIX PLATI EFECTUATE IN ANII				-95.986	-95.986			

Capi- tol	Sub- capi- tol	Pa- ra- graf	Gru- pa / Titlu	Ar- ti- col	Ab- ne- at	Denumire indicator	Credite de angajament	Credite bugetare		4	5	6	Angajamente legale de platit	Cheltuieli efective	
								anuale aprobrate la finele perioadei de raportare	trimestriale cumulate						
A						B	1	2	3	4	5	6	7=5-6	8	
						PRECEDENTI SI RECUPERATE IN ANUL CURENT									
	85	01				Plati efectuate in anii precedenti si recuperate in anul curent				-95.986	-95.986	-95.986			
	85	01				Plati efectuate in anii precedenti si recuperate in anul curent (SF)				-95.986	-95.986	-95.986			
6602	01					SANATA TE		4.100.000	2.097.000	-95.986	-95.986	-95.986	2.038.313	1.954.014	
	10					CHELTUIELI CURENTE		4.100.000	2.097.000	3.966.000	3.966.000	3.966.000	2.038.313	1.954.014	
	10	01				Cheltuieli salariale in bani		3.903.000	1.975.000	3.903.000	3.903.000	1.900.335	2.002.665	1.888.922	
	10	01				Salarii de baza		3.185.000	1.610.000	3.185.000	3.185.000	1.551.968	1.633.032	1.542.190	
	10	01				Sporuri pentru conditii de munca		2.770.000	1.400.000	2.770.000	2.770.000	1.367.802	1.402.198	1.353.324	
	10	03				Contributii		415.000	210.000	415.000	415.000	184.166	230.834	188.866	
	10	03				Contributii de asigurari sociale de stat		718.000	365.000	718.000	718.000	348.367	369.633	346.732	
	10	03				Contributii de asigurari de somaj		503.000	254.000	503.000	503.000	244.663	258.337	243.491	
	10	03				Contributii de asigurari sociale de sanatate		16.000	9.000	16.000	16.000	7.519	8.481	7.485	
	10	03				Contributii de asigurari pentru accidente de munca si boli profesionale		166.000	84.000	166.000	166.000	80.552	85.448	80.193	
	10	03				Contributii pentru concedii si indemnizatii		6.000	4.000	6.000	6.000	2.405	3.535	2.454	
	20					TITLUL II BUNURI SI SERVICII		27.000	14.000	27.000	27.000	13.168	13.832	13.109	
	20	04				Medicamente si materiale sanitare		167.000	107.000	33.000	33.000	17.718	15.282	55.507	
	20	04				Medicamente		124.000	74.000					39.582	
	20	04				Materiale sanitare		54.000	29.000					26.482	
	20	05				Bunuri de natura obiectelor de inventar		70.000	45.000						
	20	05				Alte obiecte de inventar		10.000	10.000					13.100	
	20	05						10.000	10.000						

Capi- tot	Pa- ra- gra- ful graf	Ar- ti- col	Al- ne- at	Denumire indicator	Credite de angajament	Credite bugetare		Angajamente bugetare	Angajamente legale	Plati efectuate	Angajamente legale de platit	Cheltuieli efective
						anuale aprobat la finele perioadei de raportare	trimestriale cumulate					
A				B				4	5	6	7=5-6	8
	20	14		Protectia muncii	1	2	3	4	5	6	7=5-6	8
	20	30		Alte cheltuieli		3.000	3.000	3.000	3.000	750	2.250	750
	20	30	30	Alte cheltuieli cu bunuri si servicii		30.000	20.000	30.000	30.000	16.968	13.032	15.175
	57			TITLUL VIII ASISTENTA SOCIALA		30.000	20.000	30.000	30.000	16.968	13.032	15.175
	57	02		Ajutoare sociale		30.000	15.000	30.000	30.000	9.634	20.366	9.585
	57	02	02	Ajutoare sociale in natura		30.000	15.000	30.000	30.000	9.634	20.366	9.585
6702				CUL-TURA, RECREERE SI RELIGIE		19.758.000	10.256.250	19.753.593	19.753.593	5.601.509	14.152.084	5.402.478
	01			CHELTUIELI CURENTE		19.758.000	10.256.250	19.758.000	19.758.000	5.605.916	14.152.084	5.402.478
	20			TITLUL II BUNURI SI SERVICII		7.200.000	3.630.000	7.200.000	7.200.000	2.445.328	4.754.672	2.241.890
	20	01		Bunuri si servicii		7.200.000	3.630.000	7.200.000	7.200.000	2.445.328	4.754.672	2.241.890
	20	01	30	Alte bunuri si servicii pentru intretinere si functionare		7.200.000	3.630.000	7.200.000	7.200.000	2.445.328	4.754.672	2.241.890
	51			TITLUL VI TRANSFERURI INTRE UNITATI ALE ADMINISTRATIEI PUBLICE		9.768.000	4.670.250	9.768.000	9.768.000	3.160.588	6.607.412	3.160.588
	51	01		Transferuri curente		9.768.000	4.670.250	9.768.000	9.768.000	3.160.588	6.607.412	3.160.588
	51	01	01	Transferuri catre institutiile publice		9.768.000	4.670.250	9.768.000	9.768.000	3.160.588	6.607.412	3.160.588
	55			TITLUL VII ALTE TRANSFERURI		400.000	400.000	400.000	400.000	400.000	400.000	400.000
	55	01		A. Transferuri interne		400.000	400.000	400.000	400.000	400.000	400.000	400.000
	55	01	18	Alte transferuri curente interne		400.000	400.000	400.000	400.000	400.000	400.000	400.000
	59			TITLUL XI ALTE CHELTUIELI		2.390.000	1.556.000	2.390.000	2.390.000	2.390.000	2.390.000	2.390.000
	59	11		Asociatii si fundatii		1.670.000	856.000	1.670.000	1.670.000	1.670.000	1.670.000	1.670.000
	59	12		Sustinerca cultelor		720.000	720.000	720.000	720.000	720.000	720.000	720.000
	84			PLATI EFECTUATE IN ANII PRECEDENTI SI RECUPERATE IN ANUL CURENT				-4.407	-4.407	-4.407		
	85			Titul XIX PLATI EFECTUATE IN ANII PRECEDENTI SI RECUPERATE IN ANUL CURENT				-4.407	-4.407	-4.407		
	85	01		Plati efectuate in anii precedenti si				-4.407	-4.407	-4.407		



Capi- tol	Sub- capit- ol	Pa- ra- graf	Gru- pa / Titlu	Ali- ne- at	Denumire indicator	Credite de angajament	Credite bugetare		Angajamente legale	Plati efectuate	Angajamente legale de platit	Cheltuieli efective	
							anuale aprobat la finele perioadei de raportare	trimestriale cumulate					
A					B	1	2	3	4	5	6	7=5-6	8
					recuperate in anul curent				-4.407	-4.407	-4.407		
	85	01	01		Plati efectuate in anii precedenti si recuperate in anul curent (SF)				-4.407	-4.407	24.905.766	25.009.375	
6802					ASIGURARI SI ASISTENTA SOCIALA			28.915.470	55.476.839	55.476.839	24.915.927	25.009.375	
	01				CHELTUIELI CURENTE		55.526.000	28.915.470	55.487.000	55.487.000	24.915.927	25.009.375	
	10				TITLUL I CHELTUIELI DE PERSONAL		15.436.000	7.816.700	15.436.000	15.436.000	6.165.636	6.245.330	
	10	01			Cheltuieli salariale in bani		12.580.000	6.366.400	12.580.000	12.580.000	5.030.518	5.096.461	
	10	01	01		Salarii de baza		11.857.000	6.004.400	11.857.000	11.857.000	4.768.204	4.829.292	
	10	01	05		Sporuri pentru conditii de munca		656.000	330.000	656.000	656.000	251.133	255.224	
	10	01	06		Alte sporuri		22.000	11.000	22.000	22.000	3.623	3.680	
	10	01	30		Alte drepturi salariale in bani		45.000	21.000	45.000	45.000	7.558	8.265	
	10	03			Contributii		2.856.000	1.430.300	2.856.000	2.856.000	1.135.118	1.148.869	
	10	03	01		Contributii de asigurari sociale de stat		1.989.000	1.009.000	1.989.000	1.989.000	797.980	807.197	
	10	03	02		Contributii de asigurari de somaj		64.000	32.300	64.000	64.000	24.846	25.204	
	10	03	03		Contributii de asigurari sociale de sanatate		656.500	334.000	656.500	656.500	261.520	265.016	
	10	03	04		Contributii de asigurari pentru accidente de munca si boli profesionale		20.900	10.800	20.900	20.900	8.025	8.134	
	10	03	06		Contributii pentru concedii si indemnizatii		125.600	64.000	125.600	125.600	42.747	43.318	
	20				TITLUL II BUNURI SI SERVICII		3.460.000	1.900.000	3.421.000	3.421.000	1.283.585	1.288.485	
	20	01			Bunuri si servicii		1.105.000	610.000	1.092.000	1.092.000	399.749	401.142	
	20	01	01		Furnituri de birou		1.000	1.000	1.000	1.000	416	569	
	20	01	02		Materiale pentru curatenie		29.000	17.000	29.000	29.000	9.550	13.016	
	20	01	03		Incalzit, iluminat si forta motrica		290.000	195.000	290.000	290.000	132.348	114.790	
	20	01	04		Apa, canal si salubritate		47.000	30.000	47.000	47.000	25.836	30.258	
	20	01	05		Carburanti si lubrifianti		20.000	5.000	10.000	10.000	4.500	10.283	

Capi- tol	Sub- capit- ol	Pa- ra- graf	Gru- pa / Titlu	Ar- ti- col	Ali- ne- at	Denumire indicator	Credite de angajament	Credite bugetare		Angajamente bugetare	Angajamente legale	Plati efectuate	Angajamente legale de platit	Cheltuieli efective
								anuale aprobate la finele perioadei de raportare	trimestriate cumulate					
A						B	1	2	3	4	5	6	7=5+6	8
	20	01	06			Piese de schimb		8.000	8.000	5.000	5.000	427	4.573	818
	20	01	08			Posta, telecomunicatii, radio, tv, internet		185.000	104.000	185.000	185.000	69.800	115.200	67.304
	20	01	09			Materiale si prestari de servicii cu caracter functional		490.000	230.000	490.000	490.000	145.419	344.581	148.586
	20	01	30			Alte bunuri si servicii pentru intretinere si functionare		35.000	20.000	35.000	35.000	11.453	23.547	15.518
	20	02				Reparatii curente		204.000	154.000	200.000	200.000	27.133	172.867	26.400
	20	03				Hrana		1.450.000	750.000	1.450.000	1.450.000	596.517	853.483	606.011
	20	03	01			Hrana pentru oameni		1.450.000	750.000	1.450.000	1.450.000	596.517	853.483	606.011
	20	04				Medicamente si materiale sanitare		18.000	9.000	13.000	13.000	4.379	8.621	9.783
	20	04	01			Medicamente		11.000	4.000	8.000	8.000	2.837	5.163	6.449
	20	04	02			Materiale sanitare		2.000						1.838
	20	04	04			Dezinfectanti		5.000	5.000	5.000	5.000	1.542	3.458	1.496
	20	05				Bunuri de natura obiectelor de inventar		50.000	40.000	50.000	50.000	17.255	32.745	
	20	05	30			Alte obiecte de inventar		50.000	40.000	50.000	50.000	17.255	32.745	
	20	06				Deplasari, detasari, transferari		10.000	6.000	10.000	10.000	2.775	7.225	3.160
	20	06	01			Deplasari interne, detasari, transferari		10.000	6.000	10.000	10.000	2.775	7.225	3.160
	20	11				Carti, publicatii si materiale documentare		7.000	4.000					1.164
	20	13				Pregatire profesionala		32.000	24.000	32.000	32.000	2.978	29.022	2.978
	20	14				Protectia muncii		15.000	7.000	5.000	5.000	907	4.093	1.287
	20	19				Contributii ale administratiei publice locale la realizarea unor lucrari si servicii de interes public local, in baza unor conventii sau contracte de asociere		152.000	76.000	152.000	152.000	70.093	81.907	70.093
	20	30				Alte cheltuieli		417.000	220.000	417.000	417.000	161.799	255.201	166.467
	20	30	01			Reciama si publicitate		5.000	3.000	5.000	5.000	328	4.672	685

Capi- tol	Sub- tol	Pa- ra- graf	Gr- pa / Titlu	Ar- ti- col	Al- ne- at	Denumire indicator	Credite de angajament	Credite bugetare		Angajamente bugetare	Angajamente legale	Plati efectuate	Angajamente legale de platit	Cheltuieli efective
								anuale aprobat la finele perioadei de raportare	trimestriale cumulate					
A			B			1	2	3	4	5	6	7=5-6	8	
			20	30	03	Prime de asigurare non-viata	15.000	15.000	15.000	15.000	3.885	11.115	2.361	
			20	30	30	Alte cheltuieli cu bunuri si servicii	397.000	202.000	397.000	397.000	157.586	239.414	163.421	
			51			TITLUL VI TRANSFERURI INTRE UNITATI ALE ADMINISTRATIEI PUBLICE								
			51	01		Transferuri curente	12.250.000	6.691.770	12.250.000	12.250.000	6.175.000	6.075.000	6.175.000	
			51	01	01	Transferuri catre institutiile publice	12.250.000	6.691.770	12.250.000	12.250.000	6.175.000	6.075.000	6.175.000	
			57			TITLUL VIII ASISTENTA SOCIALA	24.380.000	12.507.000	24.380.000	24.380.000	11.291.706	13.088.294	11.300.560	
			57	02		Ajutoare sociale	24.380.000	12.507.000	24.380.000	24.380.000	11.291.706	13.088.294	11.300.560	
			57	02	01	Ajutoare sociale in numerar	19.736.000	10.107.000	19.736.000	19.736.000	9.012.206	10.725.794	9.011.960	
			57	02	02	Ajutoare sociale in natura	4.644.000	2.400.000	4.644.000	4.644.000	2.279.500	2.362.500	2.288.600	
			84			PLATI EFECTUATE IN ANII PRECEDENTI SI RECUPERATE IN ANUL CURENT			-10.161	-10.161	-10.161	-10.161		
			85			Titlul XIX PLATI EFECTUATE IN ANII PRECEDENTI SI RECUPERATE IN ANUL CURENT			-10.161	-10.161	-10.161	-10.161		
			85	01		Plati efectuate in anii precedenti si recuperate in anul curent			-10.161	-10.161	-10.161	-10.161		
			85	01	01	Plati efectuate in anii precedenti si recuperate in anul curent (SF)			-10.161	-10.161	-10.161	-10.161		
7000	02					Partea IV-a SERVICII SI DEZVOLTARE PUBLICA, LOCUINTE, MEDIU SI APE	48.550.000	26.202.000	48.550.000	48.550.000	21.375.500	27.176.500	21.203.212	
7002						LOCUINTE, SERVICII SI DEZVOLTARE CHELTUIELI CURENTE	18.400.000	9.200.000	18.400.000	18.400.000	4.539.396	13.860.604	4.369.108	
			01			TITLUL II BUNURI SI SERVICII	18.400.000	9.200.000	18.400.000	18.400.000	4.539.396	13.860.604	4.369.108	
			20			Bunuri si servicii	18.400.000	9.200.000	18.400.000	18.400.000	4.539.396	13.860.604	4.369.108	
			20	01		Incalzit, iluminat si forta motrica	18.400.000	9.200.000	18.400.000	18.400.000	4.539.396	13.860.604	4.369.108	
			20	01	03	Alte bunuri si servicii pentru intretinere si functionare	6.000.000	3.500.000	6.000.000	6.000.000	1.583.246	4.414.754	1.708.968	
			20	01	30		12.400.000	5.700.000	12.400.000	12.400.000	2.954.150	9.445.850	2.660.140	

Capi- tot	Sub- capi- tot	Pa- ra- graf	Gra- pa / Tidu	Ar- ti- col	Al- at	Denumire indicator	Credite de angajament	Credite bugetare			Angajamente legale	Plati efectuate	Angajamente legale de plati	Cheltuieli efective
								anuale aprobat la finele perioadei de raportare	2	3				
7402						<b>B</b>	<b>1</b>	<b>2</b>	<b>3</b>	<b>4</b>	<b>5</b>	<b>6</b>	<b>7=5-6</b>	<b>8</b>
			01			PROTECTIA MEDIULUI		30.150.000	17.002.000	30.150.000	30.150.000	16.834.104	13.315.896	16.834.104
			51			CHELTUIELI CURENTE		30.150.000	17.002.000	30.150.000	30.150.000	16.834.104	13.315.896	16.834.104
						TITLUL VI TRANSFERURI INTRE UNITATI ALE								
						ADMINISTRATIEI PUBLICE								
			51	01		Transferuri curente		30.150.000	17.002.000	30.150.000	30.150.000	16.834.104	13.315.896	16.834.104
			51	01	01	Transferuri catre institutiile publice		30.150.000	17.002.000	30.150.000	30.150.000	16.834.104	13.315.896	16.834.104
8000	02					Partea V-a ACTIUNI ECONOMICE								
8002						ACTIUNI GENERALE ECONOMICE,		19.775.000	11.229.000	19.775.000	19.775.000	6.517.714	13.257.286	5.524.526
						SI DE MUNCA								
			01			CHELTUIELI CURENTE		1.000.000	414.000	1.000.000	1.000.000	408.384	591.616	295.761
			20			TITLUL II BUNURI SI SERVICII		1.000.000	414.000	1.000.000	1.000.000	408.384	591.616	295.761
			20	30		Alte cheltuieli		1.000.000	414.000	1.000.000	1.000.000	408.384	591.616	295.761
			20	30	30	Alte cheltuieli cu bunuri si servicii		1.000.000	414.000	1.000.000	1.000.000	408.384	591.616	295.761
8402						TRANSPORTURI		18.775.000	10.815.000	18.775.000	18.775.000	6.109.330	12.665.670	5.228.765
			01			CHELTUIELI CURENTE		18.775.000	10.815.000	18.775.000	18.775.000	6.109.330	12.665.670	5.228.765
			20			TITLUL II BUNURI SI SERVICII		4.740.000	3.555.000	4.740.000	4.740.000	548.588	4.191.412	548.588
			20	02		Reparatii curente		4.740.000	3.555.000	4.740.000	4.740.000	548.588	4.191.412	548.588
			40			TITLUL IV SUBVENTII		11.100.000	6.325.000	11.100.000	11.100.000	5.452.227	5.647.773	4.571.662
			40	03		Subventii pentru acoperirea diferentelor		11.100.000	6.325.000	11.100.000	11.100.000	5.452.227	5.647.773	4.571.662
						de pret si tarif								
			51			TITLUL VI TRANSFERURI INTRE UNITATI ALE								
						ADMINISTRATIEI PUBLICE								
			51	01		Transferuri curente		2.935.000	935.000	2.935.000	2.935.000	108.515	2.826.485	108.515
			51	01	01	Transferuri catre institutiile publice		2.935.000	935.000	2.935.000	2.935.000	108.515	2.826.485	108.515

Conducatorul compartimentului  
financiar-egabil

Gurgu Vasilica

Conducatorul institutiei,

ROMANIA

MUNICIPIUL

BRAILA

Virgil Marin Dragomir

SECRETUL BR





Capi- tot	Sub- capit ol	Pa- ra- gra- ful	Ar- ti- col	Al- ne- at	Denumire indicator	Prevederi bugetare anuale aprobate la finele perioadei de raportare	Prevederi bugetare trimestriale cumulate	Drepturi constatate			Incasari realizate	Stingeri pe alte cai decat incasari	Drepturi constatate de incasat
								Total, din care:	din anii precedenti	din anul curent			
A					B	I	2	3=4+5	4	5	6	7	8=3-6-7
4010	15	01			cheltuieli Suma utilizate de administratiile locale din excedentul anului precedent pentru sectiunea de functionare ALTE OPERATIUNI FINANCIARE Suma din excedentul anului precedent pentru acoperirea golurilor temporare de casa	69.081.000 100.000	36.599.020 60.000	2.726.074 2.726.074 1.351.099	2.726.074	2.726.074 1.351.099	2.726.074 2.726.074 1.351.099		
4100	10				IV. SUBVENTII	69.081.000	36.599.020	1.351.099	1.351.099	1.351.099	1.351.099		
4210	43				SUBVENTII DE LA BUGETUL DE STAT	100.000	60.000	33.914.501	33.914.501	33.914.501	33.914.501		
					Suma primite de institutiile publice si activitatile finantate integral sau parțial din venituri proprii in cadrul programului FEGA implementate de APIA	100.000	60.000						
4310	09				SUBVENTII DE LA ALTE ADMINISTRATII	69.381.000	36.539.020	33.914.501	33.914.501	33.914.501	33.914.501		
					Subventii pentru institutii publice	64.103.000	33.799.020	30.649.208	30.649.208	30.649.208	30.649.208		
					Subventii din bugetul Fondului national unic de asigurari sociale de sanatate pentru acoperirea cresterilor salariale	5.478.000	2.740.000	3.265.293	3.265.293	3.265.293	3.265.293		





Capi- tot	Sub- pa- ra- graf	Pa- ra- gra- ful	Ar- ti- col	Al- ne- at	Denumire indicator	Prevederi bugetare anuale aprobate la finele perioadei de raportare	Prevederi bugetare trimestriale cumulate	Drepturi constatate		Incasari realizate	Singeri pe alte cai decat incasari	Drepturi constatate de incasat	
								Total, din care:	din anii precedenti				din anul curent
A					B	1	2	3=4+5	4	5	6	7	8=3-6-7
4202	16				bugetele locale pentru finantarea investitiilor in sanatate	8.700.000	3.000.000	3=4+5	4	5	6	7	8=3-6-7
	01				Subventii de la bugetul de stat catre bugetele locale pentru finantarea aparaturii medicale si echipamentelor de comunicatii in urgenta in sanatate	1.500.000							
	02				Subventii de la bugetul de stat catre bugetele locale pentru finantarea reparatiilor capitale in sanatate	7.200.000	3.000.000						
	20				Subventii de la bugetul de stat catre bugetele locale necesare sustinerii derularii proiectelor finantate din fonduri externe nerambursabile(FEN) postaderare	644.840	644.840						
	65				Finantarea Programului National de Dezvoltare Locala	4.600.000	2.000.000	170.451		170.451			170.451
4802					SUME PRIMITE DE LA UE/ALTI DONATORI IN CONTUL PLATILOR EFECTUATE SI PREFINANTARI AFERENTE CADRULUI FINANCIAR 2014-2020	4.216.000	4.216.000						
	01				Fondul European de Dezvoltare Regionala(FEDR)	4.216.000	4.216.000						
					Sume primite in contul platilor efectuate in anul curent	4.216.000	4.216.000						



Capi- tol	Sub- capi- tol	Pa- ra- graf	Gr- pa / Titlu	Ar- ti- col	Al- ne- at	Denumire indicator	Credite de angajament	Credite bugetare		Angajamente legale	Plati efectuate	Angajamente legale de platit	Cheltuieli efective		
								anuale aprobrate la finele perioadei de raportare	trimestriale cumulate						
A						B	I	2	3	4	5	6	7=5-6	8	
						FONDURI EXTERNE NERAMBURSABILE									
						CADRULUI FINANCIAR 2014-2020	425.000	425.000	425.000	425.000	425.000		425.000		
						Programa din Fondul European de Dezvoltare Regionala (FEDR)	425.000	425.000	425.000	425.000	425.000		425.000		
58	01					Finantarea nationala	63.750	63.750	63.750	63.750		63.750			
58	01	01				Finantarea externa nerambursabila	361.250	361.250	361.250	361.250		361.250			
70						CHELTUIELI DE CAPITAL	12.341.600	12.341.600	12.341.600	12.341.600	8.300.000	4.041.600	131.042		
71						TITLUL XIII ACTIVE NEFINANCIARE	1.541.600	1.541.600	1.541.600	1.541.600		1.541.600	131.042		
71	01					Active fixe	1.541.600	1.541.600	1.541.600	1.541.600		1.541.600	131.042		
71	01	01				Constructii							4.043		
71	01	02				Masini, echipamente si mijloace de transport	236.000	236.000	236.000	236.000		236.000	117.279		
71	01	03				Mobilier, aparatura birou si alte active corporale							2.990		
71	01	30				Alte active fixe (inclusiv reparatii capitale)	1.305.600	1.305.600	1.305.600	1.305.600		1.305.600	6.730		
72						TITLUL XIV ACTIVE FINANCIARE	10.800.000	10.800.000	10.800.000	10.800.000	8.300.000	2.500.000			
72	01					Active financiare	10.800.000	10.800.000	10.800.000	10.800.000	8.300.000	2.500.000			
72	01	01				Participare la capitalul social al societatiilor comerciale	10.800.000	10.800.000	10.800.000	10.800.000	8.300.000	2.500.000			
84						PLATI EFECTUATE IN ANII PRECEDENTI SI RECUPERATE IN ANUL CURENT									
85						TITLUL XIX PLATI EFECTUATE IN ANII PRECEDENTI SI RECUPERATE									
85						PRECEDENTI SI RECUPERATE IN ANUL CURENT									
85	01					Plati efectuate in anii precedenti si recuperate in anul curent									
85	01	02				Plati efectuate in anii precedenti si recuperate in anul curent									





Capi- tot	Sub- tot	Pa- ra- graf	Gr- pa / Titlu	Al- ne- fi- col at	Denumire indicator	Credite de angajament	Credite bugetare		Angajamente legale	Plati efectuate	Angajamente legale de platit	Cheltuieli efective	
							anuale aprobat la finele perioadei de raportare	trimestriale cumulate					
A					B	1	2	3	4	5	6	7=5-6	8
					TITLUL VI TRANSFERURI INTRE UNITATI ALE								
					ADMINISTRATIEI PUBLICE								
			51	02	Transferuri de capital		11.020.200	4.750.200	11.020.200	11.020.200	115.689	10.904.511	115.689
			51	02	Transferuri pentru finantarea investi- tiilor la spitale		11.020.200	4.750.200	11.020.200	11.020.200	115.689	10.904.511	115.689
			51	02	Transferuri din bugetele locale pentru finantarea cheltuielilor de capital din domeniul sanatatii		8.700.000	3.000.000	8.700.000	8.700.000		8.700.000	
			70		CHELTUIELI DE CAPITAL		2.320.200	1.750.200	2.320.200	2.320.200	115.689	2.204.511	115.689
			71	01	Active fixe								5.000
			71	01	Mobilier, aparatura birou si alte active corporale								5.000
			71	01	CULTURA, RECREERE SI RELIGIE								5.000
			71	01	CHELTUIELI CURENTE								5.000
6702			01		TITLUL VI TRANSFERURI INTRE UNITATI ALE								
			51		ADMINISTRATIEI PUBLICE		4.730.000	1.380.000	4.730.000	4.730.000	1.932	4.728.068	24.088
			51	02	Transferuri de capital		1.545.000	460.000	1.545.000	1.545.000		1.545.000	
			51	02	Alte transferuri de capital catre instituti publice		1.545.000	460.000	1.545.000	1.545.000		1.545.000	
			56		TITLUL VIII PROIECTE CU FINANTARE DIN FONDURI EXTERNE NERAMBURSABILE (FEN)		1.545.000	460.000	1.545.000	1.545.000		1.545.000	
			56	01	POSTADERARE								24.088
			56	01	Programe din Fondul European de Dezvoltare Regionala (FEDR)								24.088
			56	01	Finantarea nationala		3.185.000	920.000	3.185.000	3.185.000	1.932	3.183.068	24.088
			70		CHELTUIELI DE CAPITAL		3.185.000	920.000	3.185.000	3.185.000		3.183.068	
			71		TITLUL XIII ACTIVE NEFINANCIARE		3.185.000	920.000	3.185.000	3.185.000	1.932	3.183.068	



Capi- tol	Sub- capi- tol	Pa- ra- graf	Gru- pa / Titlu	Ar- ti- col	Ab- ne- at	Denumire indicator	Credite de angajament	Credite bugetare		Angajamente legale	Plati efectuate	Angajamente legale de platit	Cheltuieli efective	
								anuale aprobat la finele perioadei de raportare	trimestriale cumulate					
A						B	1	2	3	4	5	6	7=5-6	8
POSTADERARE														
	56	01				Programe din Fondul European de Dezvoltare Regionala (FEDR)	1.876.920	1.876.920	1.876.920	1.876.920	886	1.876.034	268.406	
	56	01	01			Finantarea nationala	281.540	281.540	281.540	281.540	886	280.654	268.406	
	58					TITLUL X PROIECTE CU FINANTARE DIN FONDURI EXTERNE NERAMBURSABILE	1.595.380	1.595.380	1.595.380	1.595.380	1.002.122	1.595.380	268.406	
	58	01				CADRULUI FINANCIAR 2014-2020	9.593.000	17.862.600	7.226.000	17.862.600	1.002.122	16.860.478	2.906.349	
	58	01				Programe din Fondul European de Dezvoltare Regionala (FEDR)	9.593.000	17.862.600	7.226.000	17.862.600	1.002.122	16.860.478	2.906.349	
	58	01	01			Finantarea nationala	8.269.600	8.269.600	8.269.600	8.269.600	33.218	8.236.382	2.906.349	
	58	01	02			Finantarea externa nerambursabila	8.269.600	8.269.600	8.269.600	8.269.600	33.218	8.236.382	2.906.349	
	70					CHELTUIELI DE CAPITAL	9.593.000	17.862.600	7.226.000	17.862.600	1.002.122	16.860.478	2.906.349	
	71					TITLUL XIII ACTIVE NEFINANCIARE	9.593.000	17.862.600	7.226.000	17.862.600	1.002.122	16.860.478	2.906.349	
	71	01				Active fixe	9.593.000	17.862.600	7.226.000	17.862.600	1.002.122	16.860.478	2.906.349	
	71	01	30			Alte active fixe	9.593.000	17.862.600	7.226.000	17.862.600	1.002.122	16.860.478	2.906.349	
	71	03				(inclusiv reparatii capitale)	9.593.000	17.862.600	7.226.000	17.862.600	1.002.122	16.860.478	2.906.349	
	71	03				Reparatii capitale aferente activelor fixe	9.593.000	17.862.600	7.226.000	17.862.600	1.002.122	16.860.478	2.906.349	
	84					PLATI EFECTUATE IN ANII PRECEDENTI SI RECUPERATE IN ANUL CURENT	9.593.000	17.862.600	7.226.000	17.862.600	1.002.122	16.860.478	2.906.349	
	85					Titlul XIX PLATI EFECTUATE IN ANII PRECEDENTI SI RECUPERATE IN ANUL CURENT	9.593.000	17.862.600	7.226.000	17.862.600	1.002.122	16.860.478	2.906.349	
	85	01				PLati efectuate in anii precedenti si recuperate in anul curent	9.593.000	17.862.600	7.226.000	17.862.600	1.002.122	16.860.478	2.906.349	
	85	01	02			PLati efectuate in anii precedenti si recuperate in anul curent (SD)	9.593.000	17.862.600	7.226.000	17.862.600	1.002.122	16.860.478	2.906.349	
						PROTECTIA MEDIULUI	9.593.000	17.862.600	7.226.000	17.862.600	1.002.122	16.860.478	2.906.349	
							2.683.000	2.683.000	1.000.000	2.683.000	-43.488	2.683.000	2.683.000	



Capi- tol	Sub- capi- tol	Pa- ra- graf	Gru- pa / Titlu	Al- ne- at	Denumire indicator	Credite de angajament	Credite bugetare		Angajamente bugetare	Angajamente legale	Plati efectuate	Angajamente legale de platit	Cheltuieli efectuate
							anuale aprobat la finele perioadei de raportare	trimestriale cumulate					
A					B	1	2	3	4	5	6	7=5-6	8
	70				CHELTUIELI DE CAPITAL		2.683.000	1.000.000	2.683.000	2.683.000		2.683.000	
	71				TITLUL XIII ACTIVE NEFINANCIARE		2.683.000	1.000.000	2.683.000	2.683.000		2.683.000	
	71	01			Active fixe		2.683.000	1.000.000	2.683.000	2.683.000		2.683.000	
	71	01	30		Alte active fixe (inclusiv reparatii capitale)		2.683.000	1.000.000	2.683.000	2.683.000		2.683.000	
8000	02				Partea V-a ACTIUNI ECONOMICE	16.835.800	25.706.800	15.298.800	25.706.763	25.706.763	194.769	25.511.994	244.639
8402					TRANSPORTURI	16.835.800	25.706.800	15.298.800	25.706.763	25.706.763	194.769	25.511.994	244.639
	01				CHELTUIELI CURENTE	4.613.800	8.713.800	4.678.800	8.713.800	8.713.800	-4.863	8.718.663	
	51				TITLUL VI TRANSFERURI INTRE UNITATI ALE ADMINISTRATIEI PUBLICE		4.100.000	65.000	4.100.000	4.100.000		4.100.000	
	51	02			Transferuri de capital		4.100.000	65.000	4.100.000	4.100.000		4.100.000	
	51	02	29		Alte transferuri de capital catre instituti publice		4.100.000	65.000	4.100.000	4.100.000		4.100.000	
	56				TITLUL VIII PROIECTE CU FINANTARE DIN FONDURI EXTERNE NERAMBURSABILE (FEN)		3.126.000	3.126.000	3.126.000	3.126.000		3.126.000	
	56	01			POSTADERARE		3.126.000	3.126.000	3.126.000	3.126.000		3.126.000	
	56	01			Programe din Fondul European de Dezvoltare Regionala (FEDR)		3.126.000	3.126.000	3.126.000	3.126.000		3.126.000	
	58	01	03		Cheltuieli neeligibile		3.126.000	3.126.000	3.126.000	3.126.000		3.126.000	
	58				TITLUL X PROIECTE CU FINANTARE DIN FONDURI EXTERNE NERAMBURSABILE		1.487.800	1.487.800	1.487.800	1.487.800	-4.863	1.492.663	
	58	01			CADRULUI FINANCIAR 2014-2020		1.487.800	1.487.800	1.487.800	1.487.800	-4.863	1.492.663	
	58	01			Programe din Fondul European de Dezvoltare Regionala (FEDR)		1.487.800	1.487.800	1.487.800	1.487.800	-4.863	1.492.663	
	58	01	01		Finantarea nationala		223.170	223.170	223.170	223.170		223.170	
	58	01	02		Finantarea externa nerambursabila		1.264.630	1.264.630	1.264.630	1.264.630	-4.863	1.269.493	
	70				CHELTUIELI DE CAPITAL	12.222.000	16.993.000	10.620.000	16.993.000	16.993.000	199.669	16.793.331	244.639
	71				TITLUL XIII ACTIVE NEFINANCIARE	12.222.000	16.993.000	10.620.000	16.993.000	16.993.000	199.669	16.793.331	244.639

Capi- tol	Sub- capi- tol	Pa- ra- graf	Cru- pa / Titlu	Ar- ti- col	Al- ne- at	Denumire indicator	Credite de angajament	Credite bugetare		Angajamente legale	Plati efectuate	Angajamente legale de platit	Cheltuieli efective					
								anuale aprobrate la finele perioadei de raportare	anuale aprobrate la finele perioadei de raportare									
A		B		I		3		4		5		6		7=5-6		8		
	71	01				Active fixe	4.771.000	2.180.000	4.771.000			4.771.000						244.639
	71	01			30	Alte active fixe (inclusiv reparatii capitale)	4.771.000	2.180.000	4.771.000			4.771.000						244.639
	71	03				Reparatii capitale aferente activelor fixe	12.222.000	8.440.000	12.222.000		199.669	12.022.331						
	84					TITLUL XV PLATI EFECTUATE IN ANII PRECEDENTI SI RECUPERATE IN ANUL CURENT				-37								
	85					Titlul XIX PLATI EFECTUATE IN ANII PRECEDENTI SI RECUPERATE IN ANUL CURENT				-37								
	85	01				Plati efectuate in anii precedenti si recuperate in anul curent				-37								
	85	01			02	Plati efectuate in anii precedenti si recuperate in anul curent (SD)				-37								

Conducatorul institutiei,

Conducatorul compartimentului  
financiar-contabil

Viorel Mădărilă

Gheorghe Vasilica



Capi- tol	Sub- capi- tol	Pa- ra- gra- ful	Ar- ti- col	Ali- ne- at	Denumire indicator	Prevederi anuale aprobrate la finele perioadei de raportare	Prevederi bugetare trimestriale cumulate	Drepturi constatate			Incasari realizate	Singeri pe alte cai decat incasari	Drepturi constatate de incasat
								Total, din care:	din anii precedenti	din anul curent			
A						1	2	3=4+5	4	5	6	7	8=3-6-7
4310	16	01			B locale pentru finantarea aparaturii medicale si echipamentelor de comuni- carii in urgenta in sanatate	1.500.000							
			02		Suma din bugetul de stat catre bugetele locale pentru finantarea reparatiilor capitale in sanatate	7.200.000	3.000.000						
					Subventii pentru institutii publice	5.645.000	525.000						

DETALIEREA CHELTUIELILOR  
INSTITUTII PUBLICE FINANTATE DIN VENITURI PROPRII  
SI SUBVENTII DIN BUGETUL LOCAL  
SECTIUNEA DE DEZVOLTARE  
30.06.2017


Capi- toi	Sub- capi- toi	Pa- ru- grad	Gra- pa / Titlu	Al- ne- at	Denumire indicator	Credite de angajament	Credite bugetare			Angajamente legale	Plati efectuate	Angajamente legale de platit	Cheltuieli efective
							anuale aprobat la finele perioadei de raportare	trimestriale cumulate					
A					B	1	2	3	4	5	6	7=5-6	8
5010					TOTAL CHELTUIELI DIN VENITURI PROPRII SI SUBVENTII		21.178.550	8.927.550	1.319.486	1.319.486	1.319.486	1.110.980	1.256.914
	70				CHELTUIELI DE CAPITAL		21.178.550	8.927.550	1.319.486	1.319.486	1.319.486	1.110.980	1.256.914
6110	71				TITLUL XIII ACTIVE NEFINANCIARE		21.178.550	8.927.550	1.319.486	1.319.486	1.319.486	1.110.980	1.256.914
	70				ORDINE PUBLICA SI SIGURANTA NATIONALA		5.000	5.000	5.000	5.000	5.000	400	18.270
	71				CHELTUIELI DE CAPITAL		5.000	5.000	5.000	5.000	5.000	400	18.270
	71	01			TITLUL XIII ACTIVE NEFINANCIARE		5.000	5.000	5.000	5.000	5.000	400	18.270
	71	01	02		Active fixe		5.000	5.000	5.000	5.000	5.000	400	18.270
	71	01	02		Masini, echipamente si mijloace de transport								
	71	01	03		Mobilier, aparatura birotica si alte active corporale		5.000	5.000	5.000	5.000	5.000	400	14.028
	71	01	30		Alte active fixe								807
					(inclusiv reparatii capitale)								3.435
6510					INVATAMANT		75.350	75.350	65.000	65.000	65.000	65.000	37.941
	70				CHELTUIELI DE CAPITAL		75.350	75.350	65.000	65.000	65.000	65.000	37.941
	71				TITLUL XIII ACTIVE NEFINANCIARE		75.350	75.350	65.000	65.000	65.000	65.000	37.941
	71	01			Active fixe		75.350	75.350	65.000	65.000	65.000	65.000	37.941
	71	01	02		Masini, echipamente si mijloace de transport		10.350	10.350					25.439
	71	01	03		Mobilier, aparatura birotica si alte active corporale								4.651
	71	01	30		Alte active fixe								7.851
					(inclusiv reparatii capitale)								142.367
6610					SANATATE		12.925.200	6.655.200	149.551	149.551	149.551	9.838	142.367
	70				CHELTUIELI DE CAPITAL		12.925.200	6.655.200	149.551	149.551	149.551	9.838	142.367
	71				TITLUL XIII ACTIVE NEFINANCIARE		12.925.200	6.655.200	149.551	149.551	149.551	9.838	142.367
	71	01			Active fixe		12.925.200	6.655.200	149.551	149.551	149.551	9.838	142.367

Capi- tol	Sub- capi- tol	Pa- ra- graf	Gr- pa / Titlu	Ar- ti- col	Ali- ne- at	Denumire indicator	Credite de angajament	Credite bugetare		Angajamente legale	Plati efectuate	Angajamente legale de plati	Cheltuieli efective	
								anuale aprobrate la finele perioadei de raportare	trimestriale cumulate					
A						B	I	2	3	4	5	6	7=5-6	8
			71	01	02	Masini, echipamente si mijloace de transport		4.041.000	2.391.000	81.194	81.194		98.096	
			71	01	03	Mobilier, aparatura birotica si alte active corporale							203	
			71	01	30	Alte active fixe (inclusiv reparatii capitale)		8.884.200	4.264.200	68.357	58.519	9.838	44.068	
6710			70			CULTURA, RECREERE SI RELIGIE		1.615.000	460.000				107.092	
			71			CHELTUIELI DE CAPITAL		1.615.000	460.000				107.092	
			71	01		TITLUL XIII ACTIVE NEFINANCIARE		1.615.000	460.000				107.092	
			71	01	01	Active fixe		1.615.000	460.000				107.092	
			71	01	01	Constructii		10.000	10.000					
			71	01	02	Masini, echipamente si mijloace de transport		270.000	260.000				96.786	
			71	01	03	Mobilier, aparatura birotica si alte active corporale		60.000					10.306	
			71	01	30	Alte active fixe								
						(inclusiv reparatii capitale)		1.275.000	250.000					
6810			70			ASIGURARI SI ASISTENTA SOCIALA		68.000	3.000	68.000		68.000	38.104	
			71			CHELTUIELI DE CAPITAL		68.000	3.000	68.000		68.000	38.104	
			71			TITLUL XIII ACTIVE NEFINANCIARE		68.000	3.000	68.000		68.000	38.104	
			71	01		Active fixe		68.000	3.000	68.000		68.000	38.104	
			71	01	02	Masini, echipamente si mijloace de transport		65.000		65.000		65.000	16.637	
			71	01	03	Mobilier, aparatura birotica si alte active corporale		3.000	3.000	3.000		3.000	21.467	
7010			70			LOCUINTE, SERVICII SI DEZVOLTARE		1.393.000	913.000	34.935	34.935	3.000	698.736	
			71			CHELTUIELI DE CAPITAL		1.393.000	913.000	34.935	34.935	34.935	698.736	
						TITLUL XIII ACTIVE NEFINANCIARE		1.393.000	913.000	34.935	34.935	34.935	698.736	

Capi- tol	Sub- capi- tol	Ph- ra- graf	Gr- pa / Titlu	Ar- ti- col	Ali- ne- at	Denumire indicator	Credite de angajament	Credite bugetare			Angajamente legale	Plati efectuate	Angajamente legale de platit	Cheltuieli efective
								anuale aprobrate la finele perioadei de raportare	2	3				
			A			B	1							
			71	01		Active fixe				323.000				11.152
			71	01	02	Masini, echipamente si mijloace de transport			343.000					
			71	01	03	Mobilier, aparatura birou si alte active corporale			245.000	245.000				11.152
			71	01	30	Alte active fixe (inclusiv reparatii capitale)			8.000	8.000				
			71	03		Reparatii capitale aferente activelor fixe			90.000	70.000				
8410						TRANSPORTURI			1.050.000	590.000		34.935		687.584
			70			CHELTUIELI DE CAPITAL			4.100.000	65.000				39.261
			71			TITLUL XIII ACTIVE NEFINANCIARE			4.100.000	65.000				39.261
			71	01		Active fixe			4.100.000	65.000				39.261
			71	01	02	Masini, echipamente si mijloace de transport			4.073.000	65.000				22.391
			71	01	03	Mobilier, aparatura birou si alte active corporale								8.988
			71	01	30	Alte active fixe (inclusiv reparatii capitale)			27.000					7.882
8710						ALTE ACTIUNI ECONOMICE			997.000	751.000		997.000	967.742	175.143
			70			CHELTUIELI DE CAPITAL			997.000	751.000		997.000	967.742	175.143
			71			TITLUL XIII ACTIVE NEFINANCIARE			997.000	751.000		997.000	967.742	175.143
			71	01		Active fixe			997.000	751.000		997.000	967.742	175.143
			71	01	01	Constructii			346.000	100.000		346.000	321.842	16.533
			71	01	02	Masini, echipamente si mijloace de transport			651.000	651.000		651.000	645.900	158.610

Conducatorul compartimentului  
financiar-contabil Gurgu Vasilica

Conducatorul institutiei,  
Viorica Blagomir



## MUNICIPIUL BRĂILA


SITUAȚIE CENTRALIZATOARE PRIVIND SOLDURILE DIN BĂNCILE COMERCIALE  
ALE INSTITUȚIILOR LA DATA DE 30.06.2017

NR. CRT	DENUMIRE INSTITUTIE	DENUMIRE BANCA	disponibil	garantii materiale	alte disponibil.
1	MUNICIPIUL BRAILA	B.C.R.	69314	69314	
2	GRADINITA NR.1	RAIFFASEN BANK	2388	2388	
3	GRADINITA NR.2	RAIFFASEN BANK	1705	1705	
4	GRADINITA NR.6	RAIFFASEN BANK	2181	2181	
5	GRADINITA NR.7	RAIFFASEN BANK	2539	2539	
6	GRADINITA NR.8	RAIFFASEN BANK	672	672	
7	GRADINITA NR.11	BANCA TRANSILVANIA	1287	1287	
8	GRADINITA NR.56	RAIFFASEN BANK	775	775	
9	GRADINITA NR.36		0	0	
10	GRADINITA NR.30	RAIFFASEN BANK	945	945	
11	GRADINITA NR.49	BANC POST	0	0	
12	GRADINITA NR.37	B.C.R.	1899	1899	
13	GRADINITA NR.39	RAIFFASEN BANK	2703	2703	
14	GRADINITA NR.47	RAIFFASEN BANK	1476	1476	
15	GRADINITA NR.48	RAIFFASEN BANK	1300	1300	
16	GRADINITA NR.51	B.C.R.	3572	3572	
17	SCOALA NR.1 VLAICU VODA		0	0	
18	SCOALA NR.2 FANUS NEAGU	B.C.R.	1460	1460	
19	SCOALA NR.4 AL/I. CUZA	RAIFFASEN BANK	0	0	
20	SCOALA NR.5N. KAZANTZAKIS		0	0	
21	SCOALA NR.7 ION CREANGA	CEC BANK SA	1529	1529	
22	SCOALA NR.8 ION BANCILA	B.C.R.	828	828	
23	SCOALA NR.9 ANTON PANN	B.C.R.	1080	1080	
24	SCOALA I.L.CARAGIALE	BANC POST	699	699	
25	SCOALA NR.13 N.CHERCEA	B.C.R.	1253	1253	
26	SCOALA NR.17 E.TEODOROIU	B.C.R.	2285	2285	
27	SCOALA NR.18 M,DRAGOMIR	B.C.R.	1012	1012	
28	SCOALA M.KOGALNICEANU	CEC BANK SA	1824	1824	
29	SCOALA NR.20 G.COSBUC		0	0	
30	SCOALA NR.21 AL.PUSKIN	CEC BANK SA	0	0	
31	SCOALA NR.22 RADU TUDORAN	CEC BANK SA	652	652	
32	SCOALA M. EMINESCU	B.C.R.	2154	2154	
33	SCOALA NR.27 AUREL VLAICU	B.C.R.	975	975	
34	SCOALA VASILE ALECSANDRI	B.C.R.	1112	1112	
35	SCOALA M.SADOVEANU	B.C.R.	2360	2360	
36	SCOALA M.VITEAZUL	B.C.R.	1519	1519	
37	SCOALA D.CANTEMIR	B.C.R.	773	773	
38	SCOALA SF.ANDREI	B.C.R.	1207	1207	
39	COLEGIUL NAT.BALCESCU		10158	1632	8526





69	CAMINUL PENTRU PERSOANE VARSTNICE SF. PETRU SI PAVEL	B.R.D	2143	2143	
	TOTAL AUTOFINANTATE		196307	154000	42307
	TOTAL GENERAL		373776	313160	60616



Director Executiv,  
Gurgu Vasilica

Intocmit  
Şef Serviciu Contabilitate Publică  
Cocianu Mariana

**Municipiul Braila**

**Anexa 8 la normele metodologice  
(Anexa 31b la situațiile financiare)**

**Situația acțiunilor/părților sociale deținute direct/indirect de unitățile administrativ-teritoriale la operatorii economici**

cod Nr. crt.	Codul județului	Denumir ea județului	Codul fiscal al unității administrativ- teritoriale	Denumirea unității administrativ- teritoriale	Unitatea administrativ- teritorială este acționar la operatorul economic		Codul unic de identificare al operatorului economic la care unitatea administrativ- teritorială este acționar direct sau indirect	Codul CAEN al activității principale a operatorului economic la care unitatea administrativ- teritorială este acționar direct sau indirect	Denumirea operatorului economic la care unitatea administrativ-teritorială este acționar direct sau indirect	Capitalul social al operatorului economic la care unitatea administrativ- teritorială este acționar direct sau indirect	Valoarea acțiunilor/părților sociale din capitalul social al operatorului economic deținute de către unitatea administrativ- indirect		Pondere în capitalul social
					Direct	Indirect					Direct	Indirect	
1	2	3	4	5	6	7	8	9	10	11	12	13	14=12/11 14=13/11
1	09	Braila	4205670	Municipiul Braila	Municipiul Braila		10597853	6021	SC Braicar S.A. Braila	22,627,644.00	22,627,644.00		100.00
2	09	Braila	4205670	Municipiul Braila	Municipiul Braila		10625635	9003	SC Eco SA Braila	1,118,407.20	1,072,143.60		95.86
3	09	Braila	4205670	Municipiul Braila	Municipiul Braila		3106589	4030	SC CET SA Braila	4,738,357.00	3,788,790.00		79.96
4	09	Braila	4205670	Municipiul Braila	Municipiul Braila		7179966	4100	Comp.de Utilitati Publice Dunarea S.A. Braila	3,538,100.00	3,072,000.00		86.83
5	09	Braila	4205670	Municipiul Braila	Municipiul Braila		27338691	6820	SC Adm. Pietelor si Targurilor S.A. Braila	4,601,000.00	4,600,000.00		99.98
									<b>Total General</b>		<b>35,160,577.60</b>		



Conducătorul compartimentului,  
financiar-contabilitate  
**Gurgu Vasilica**