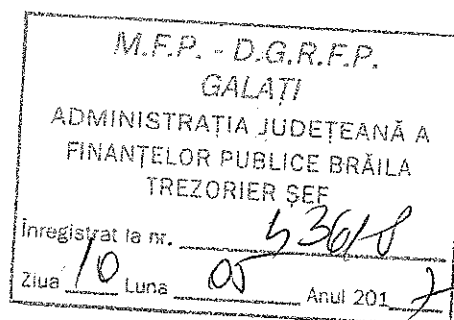


ROMÂNIA
JUDEȚUL BRĂILA
MUNICIPIUL BRĂILA

Nr. 18067 / 2.05.2017



Către,
Administrația Județeană a Finanțelor Publice Brăila
Biroul sinteza și asistența elaborării și execuției bugetelor locale

Alăturat vă înaintăm situațiile financiare pentru trimestrul I 2017 întocmite conform « Normelor metodologice privind întocmirea și depunerea situațiilor financiare ale instituțiilor publice la 31 martie 2017 » prevăzute în OMFP nr.640/2017.


PRIMAR,
Viorel Marian Dragomir


DIRECTOR EXECUTIV,
Gurgu Vasilica

ROMÂNIA
JUDEȚUL BRĂILA
MUNICIPIUL BRĂILA




DECLARAȚIE
privind întocmirea situațiilor financiare la 31 martie 2017

În conformitate cu prevederile art.30 și art.10 alin (1) din Legea nr.82/1991 Legea contabilității republicată, se confirmă că:

- a) politicile contabile utilizate la întocmirea situațiilor financiare anuale sunt în conformitate cu reglementările contabile aplicabile;
- b) situațiile financiare anuale oferă o imagine fidelă poziției financiare , performanței financiare și a celorlalte informații referitoare la activitatea desfășurată;
- c) persoana juridică își desfășoară activitatea în condiții de continuitate.


PRIMAR
Viorel Marian Dragomir


DIRECTOR EXECUTIV ,
Gurgu Vasilica

MUNICIPIUL BRĂILA

**LISTA INSTITUȚIILOR SUBORDONATE CU
PRECIZAREA SURSELOR DE FINANȚARE**


NR.CRT	Institutii publice finantate din bugeul local
1	Municipiul Braila
2	Gradinita nr.1
3	Gradinita nr.2
4	Gradinita nr.6
5	Gradinita nr.7
6	Gradinita nr.8
7	Gradinita nr.11
8	Gradinita nr.30
9	Gradinita nr.36
10	Gradinita nr.37
11	Gradinita nr.39
12	Gradinita nr.47
13	Gradinita nr.48
14	Gradinita nr.49
15	Gradinita nr.51
16	Gradinita nr.56
17	Scoala nr.1 Vlaicu Voda
18	Scoala nr.2 Fanus Neagu
19	Scoala Alexandru Ion Cuza
20	Scoala nr. 5 Nico Kazantzakis
21	Scoala nr.7 Ion Creanga
22	Scoala Ion Bancila
23	Scoala nr.9 Anton Pann
24	Scoala nr.11 Ion Luca Caragiale
25	Scoala Nedelcu Chercea
26	Scoala nr.17 Ecaterina Teodoroiu
27	Scoala Mihu Dragomir
28	Scoala Mihail Kogalniceanu
29	Scoala George Cosbuc
30	Scoala nr 21Alexandru Puschin
31	Scoala nr 22 Radu Tudoran
32	Scoala nr.23 Mihai Eminescu
33	Scoala nr.27 Aurel Vlaicu
34	Scoala nr.28 Vasile Alexandri
35	Scoala Mihail Sadoveanu
36	Scoala Mihai Viteazu
37	Scoala nr.32 Dimitrie Cantemir
38	Scoala nr.33 Sf. Andrei
39	Colergiul Nicolae Balcescu
40	Colergiul Gh.Munteanu Murgoci
41	Liceul Panait Cerna
44	Liceul de Arta Hariclea Darclee
43	Liceul cu Program Sportiv
44	Liceul Pedagogic D.P.Perpessicius
45	Liceul Economic Ion Ghica
46	Liceul Mihail Sebastian
47	Grup scolar Panait Istrati
48	Grup scolar Brancoveanu

49	Grup scolar Edmond Nicolae
50	Grup scolar industrial C.D. Nenitescu
51	Grup scolar Anghel Saligny
52	Grup scolar sanitar Ana Aslan
53	Grup scolar G.K.Constantinescu
54	Grup scolar G .Moisil
55	Liceul Nicolae Ioga
56	Serviciul public de asistenta medicala si administrarea creselor
57	Camin Persoane varstnice Lacu Sarat
58	Camin Persoane varstnice Sf.Petru si Pavel
59	Centrul de asistenta paleativa Sf.Maria
60	Directia de Asistenta Sociala
61	Spitalul de psihiatrie Sf.Pantelimon

	Institutii publice finantate din venituri proprii si transferuri din bugetul local
62	Teatrul dramatic Maria Filotti
63	Teatrul de pupusi Carabus
64	Casa de cultura
65	Serviciul de utilitate publica de administrare si gospodarie locala
66	Politia Comunitara

	Institutii publice finantate din venituri proprii
67	Serviciul de utilitate publica seroplant
68	Serviciul de utilitate publica de administrare a fondului locativ si a cimitirilor
69	Serviciul de transport public local de calatori si de administrare portuara
70	R.A.Administratiei Zonei Libere Braila

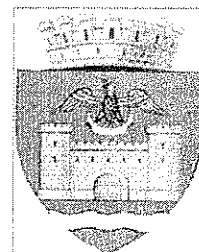
PRIMAR,
Viorel Marian Dragomir



Director Executiv,
Gurgu Vasilica

Întocmit,
Şef Serviciu Contabilitate Publică
Cocianu Mariana

ROMÂNIA
JUDEȚUL BRĂILA
MUNICIPIUL BRĂILA



Raport de analiză pe bază de bilanț
privind situațiile financiare centralizate
la data de 31 martie 2017

În conformitate cu prevederile Legii Contabilității nr. 82/1991 republicată pentru instituțiile publice, documentul oficial de prezentare a situației patrimoniului sunt situațiile financiare întocmite la 31 martie 2017.

Întocmirea situațiilor financiare a fost precedată de verificarea elementelor de activ și de pasiv ale celor 69 instituții, care au fost centralizate conform Ordinului nr. 640/2017 pentru « aprobarea Normelor metodologice privind întocmirea și depunerea situațiilor financiare trimestriale ale instituțiilor publice, precum și a unor raportări financiare lunare în anul 2017 » și cu aplicarea prevederilor « Normelor metodologice privind angajarea, lichidarea, ordonanțarea și plata cheltuielilor instituțiilor publice », precum și organizarea, evidența și raportarea angajamentelor bugetare și legale aprobate prin Ordinul ministrului finanțelor publice nr. 1792/2002 »

Situațiile financiare încheiate la 31 martie 2017 cuprind:

1. Bilanțul
2. Contul de rezultat patrimonial
3. Situația fluxurilor de trezorerie (cu anexa disponibilităților din Trezoreria Municipiului Brăila)
4. Situația fluxurilor de trezorerie reprezentând disponibilitățile din alte bănci
5. Disponibil din mijloace cu destinație specială
6. Situația activelor și datoriilor instituțiilor publice din administrația locală
7. Contul de execuție al bugetului local – venituri
8. Contul de execuție al bugetului local – cheltuieli (detalierea cheltuielilor)
9. Contul de execuție al instituțiilor publice finanțate din venituri proprii și subvenții din bugetul local – venituri și cheltuieli
10. Situația unor indicatori referitori la protecția copilului și a persoanelor cu handicap.
11. Situația acțiunilor /părților sociale deținute direct /indirect de unitățile administrativ teritoriale la operatorii economici.
12. Situația centralizatoare privind soldurile entităților din băncile comerciale

Conform «Contului de rezultat patrimonial», veniturile operaționale evidențiate la data de 31.03.2017 sunt în suma de 160.901.765 lei , iar cheltuielile operaționale sunt în sumă de 101.198.405 lei , înregistrându-se un rezultat patrimonial al exercitiului (excedent) de 57.635.512 lei ,iar in formularul de bilanț este înregistrat un excedent de 57.421.759 lei astfel încât diferența provine din sumele alocate unităților de învățământ (213.753 lei) repartizate de la Inspectoratul Școlar Județean Brăila.

Execuția bugetului de venituri și cheltuieli consolidat se prezintă astfel :

BUGET	COD	Incasari realizate	Plati efectuate	EXCEDENT
BUGET LOCAL	02	100.668.567	49.425.112	51.243.455
Buget venituri proprii si subventii	10	30.102.133	27.190.040	2.912.093

Activele fixe necorporale au prezentat la începutul perioadei de raportare un sold de 5.124.833 lei , iar la sfârșitul perioadei un sold de 4.988.507 lei.Diferența este rezultată din diminuarea cu amortizarea activelor necorporale aferentă perioadei de raportare , planului urbanistic de detaliu, studiu de fezabilitate și proiecte tehnice.

Activele fixe corporale :

- Instalații tehnice ,mijloace de transport,animale ,plantații ,mobilier,aparatură birotică și alte active corporale are un sold la începutul anului de 34.044.044 lei ,iar la sfârșitul anului are un sold de 30.338.746 lei .Soldul final al conturilor cuprinse în această grupă este rezultat al operațiunilor efectuate în conturile 231-proiecte finalizate, și scăderea cu valoarea amortizării înregistrate în timpul anului.

-terenuri și clădiri a prezentat la începutul anului un sold de 2.611.396.696 lei , iar la sfârșitul perioadei de raportare prezintă un sold de 2.613.747.405 lei.

Creșterea între cele doua solduri respectiv inițial și final este rezultatul înregistrării în contul 212 a investiției Extindere de rețele de utilități publice apa canal pe șoseaua Râmnicu Sărat și amenajare sens giratoriu în municipiul Brăila în zona intersecției Str.Comuna din Paris și soseaua Focșani.

Active financiare necurente prezintă un sold de 2.676.769.574 lei format din :

-acțiuni necotate (26.865.760 lei) la S.C.Braicar, S.A. SC ECO SA,SC CET SA,CUP DUNAREA,SC Administratia Pietelor si Targurilor Braila,și garanții depuse la furnizori de utilități și alte creanțe în sumă de 829.156 lei.

Creanțe comerciale necurente (rândul 01010) prezintă un sold de 818.315 lei reprezentând creanțe din litigii înregistrate de către Serviciul de transport public local de călători și de administrare portuară , Poliția Comunitară .

Stocurile de materiale prezintă la începutul anului un sold de 39.238.691 lei , iar la sfârșitul perioadei un sold de 38.711.056 lei rezultând o scădere de 527.635 lei care este datorată faptului că s-au operat în contabilitate casări de bunuri materiale.

Creanțele comerciale și avansurile (rândul 01022) totalizează valoarea de 10.497.075 lei și reprezintă sume ce urmează a fi încasate din taxe ocupare domeniul public – garaje, c/val. facturi neîncasate pentru spații vândute , închirierea de spații comerciale de către Serviciul de Utilitate Publică de Administrare și Gospodărire locală(inclusiv corectarea erorii pentru înregistrarea la raportarea lunară) , facturi emise și neîncasate de către Serviciul de utilitate publică Seroplant.

-servicii medicale prestate de Spitalul Sf.Pantelimon , care urmează a fi încasate de la Casa de Asigurări de Sănătate Brăila sunt în valoare de 845.953 lei .

Soldul **disponibilului la trezorerie ,bănci și alte valori** este detaliat în anexele la situațiile financiare și reprezintă disponibilul aflat la trezorerie în sumă de 115.918.669 lei și disponibilul aflat la bănci comerciale în sumă de 342.764 lei . Suma de 144 lei care nu este cuprinsă în contul de venituri pentru că reprezintă sume decontate pentru transport donatori înregistrată de către Direcția de Asistență Socială.

Contul « 471 » **Cheltuieli în avans** are un sold de 6.093 lei și reprezintă cheltuieli cu abonamente pentru achiziționarea monitorului oficial înregistrate de Serviciul de asistență medicală și administrarea creșelor și Direcția de Asistență Socială .

Datorii necurente (rândul 01058) prezintă un sold la începutul anului de 29.022.311 lei și un sold de 25.443.726 lei,înregistrându-se o scădere de 3.578.585 lei datorată în principal înregistrării provizioanelor de către unitățile de învățământ, și instituțiile autofinanțate .

Provizioanele (rândul 01055 și rândul 01075) în sumă de 26.962.876 lei sunt constituite ca datorii rezultate din hotărâri judecătorești având ca obiect acordarea unor drepturi de natura salarială stabilite în favoarea personalului din sectorul bugetar rămase definitive și executorii de la instituțiile de învățământ preuniversitar de stat respectiv diferența dintre drepturile salariale efectiv încasate și cele cuvenite în conformitate cu dispozițiile Legii nr.221/2008 și drepturile ce decurg din aplicarea prevederilor art.50,alin.1 și 2 din Legea 128/1997 (tranșe de vechime) drepturi actualizate cu rata inflației și eşalonarea la plată-creante aferente fondurilor comunitare (12.147.227 lei- provizioane necurente)- înregistrată sub nr.92087/17.03.2015întocmită în temeiul prevederilor din OUG nr.29/2011 si OMFP nr.1853/2011cu modificările și completările ulterioare.La **randul 01052** sunt cuprinse sume aferente garanțiilor materiale și eşalonare la plata pentru taxa pe valoarea adăugată.

Datorii comerciale (rândul 01061) din bilanț în sumă de 6.700.530 lei reprezintă datorii către furnizori care au fost achitate în luna aprilie de exemplu :la Serviciul de Utilitate Publică de Administrare și Gospodărire Locală datorii către SC Tracon –depozitare deseuri, SC Electrica –consum energie electrică pentru activități desfășurate la patinuar din municipiul Braila, CUP Dunărea consum apa, SC Braicata , SC RER, SC Luxten (consum energie electrică)de la municipiul Brăila.

Spitalul Sf.Pantelimon are obligatii de plata catre SC CAPISCO (alimente), SC Gil Guard Security (pază), SC Mediplus (medicamente) ,

Salariile angajatorilor (rândul 01072) în sumă de 10.240.711 lei înregistrează o creștere de 1.688.332 lei datorată plății cu ora și aplicării prevederilor legale din domeniul salarizării pentru anul 2017 de către unitățile de învățământ .

Alte drepturi cuvenite altor categorii de persoane (rândul 01073) reprezintă burse neridicate .

Creșterea față de raportarea lunară (**rândul 01061**) « Datorii comerciale și avansuri » se regăsește în principal în faptul că facturile de utilități care reflectă consumuri aferente lunii martie sunt primite după depunerea raportărilor financiare lunare .Diferențele față de situația lunară la formularul de bilanț la randurile 01631,01072,01073 sunt datorate unor evidențieri reglate odata cu depunerea declaratiei 112(25 aprilie 2017) la drepturile salariale ale lunii martie.

La anexa învățământ particular au fost incluse cu sume de la buget Grădinița cu program normal FREE CHILDREN, Școala primară Sfânta Maria și Școala primară Doctor Luca.


Elementele prezentate în situațiile financiare s-au evaluat în conformitate cu principiile contabile generale conform contabilității de angajamente .Precizăm că instituțiile subordonate au întocmit și anexat declarațiile la situațiile financiare proprii în conformitate cu prevederile art.30 din Legea nr.82/1991 republicată.

În baza principiului continuității activității și a principiului permanenței metodei precum și cel al prudenței și contabilității pe baza de angajament toate operațiunile economice și financiare se înregistrează pe baza documentelor justificative , forma de înregistrare a operațiunilor este maestru-șah ,iar principalele registre sunt : Registrul-jurnal, Registrul –inventar, Cartea-Mare și balanța de verificare.

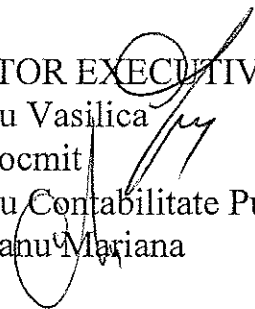
Inventarierea și evaluarea elementelor de activ și pasiv ale patrimoniului instituției s-au efectuat până în data de 31.12.2016, fiind reflectată în soldurile finale ale anului 2016, la costul de achiziție pentru bunuri procurate cu titlu oneros și la valoarea justă pentru bunurile obținute cu titlu gratuit.Activele fixe corporale si necorporale se prezintă în bilanț la valoarea de intrare ,amortizarea s-a calculat folosind metoda amortizării liniare , stocurile s-au înregistrat în

contabilitate la costul de achiziție, iar creanțele și datoriile instituției s-au înregistrat la valoarea nominală. Politicile contabile au fost elaborate și respectate astfel încât s-a asigurat furnizarea prin situațiile financiare a informațiilor relevante pentru nevoile utilizatorilor în luarea deciziilor economice aferente activității instituției.

PRIMAR,
Viorel Marian Dragomir



DIRECTOR EXECUTIV ,
Gurgu Vasilica
Întocmit
Șef Serviciu Contabilitate Publică
Cocianu Mariana



BILANT
31.03.2017

pag.: 1 - lei -

COD	DENUMIRE INDICATORI	SOLD LA INCEPUTUL PERIOADEI	SOLD LA SFARSITUL PERIOADEI
01003	1.Active fixe necorporale (ct.2030000+2050000+2060000+2080100+2080200+2330000-2800300-2800500-2800800-2900400-2900500-2900800-2930100*)	5.124.833	4.988.507
01004	2.Instalatii tehnice, mijloace de transport, animale, plantatii, mobilier, aparatura birotica si alte active corporale (ct.2130100+2130200+2130300+2130400+2140000+2310000-2810300-2810400-2910300-2910400-2930200*)	34.044.044	30.338.746
01005	3.Terenuri si cladiri (ct.2110100+2110200+2120101+2120102+2120201+2120301+2120401+2120501+2120601+2120901+2310000-2810100-2810200-2910100-2910200-2930200)	2.611.396.696	2.613.747.405
01007	5.Active financiare necurente (investitii pe termen lung) peste un an (ct.2600100+2600200+2600300+2650000+2670201+2670202+2670203+2670204+2670205+2670208-2960101-2960102-2960103-2960200), din care:	26.865.760	26.865.760
01008	Titluri de participare (ct.2600100+2600200+2600300-2960101-2960102-2960103)	26.860.578	26.860.578
01009	6.Creante necurente - sume ce urmeaza a fi incasate dupa o perioada mai mare de un an (ct.4110201+4110208+4130200+4280202+4610201+4610209-4910200-4960200) din care:	212.111	829.156
01010	Creante comerciale necurente - sume ce urmeaza a fi incasate dupa o perioada mai mare de un an (ct.4110201+4110208+4130200+4610201-4910200-4960200)	200.516	818.315
01015	7.TOTAL ACTIVE NECURENTE (rd.03+04+05+06+07+09)	2.677.643.444	2.676.769.574
01019	1.Stocuri (ct.3010000+3020100+3020200+3020300+3020400+3020500+3020600+3020700+3020800+3020900+3030100+3030200+3040100+3040200+3050100+3050200+3070000+3090000+3310000+3320000+3410000+3450000+3460000+3470000+3490000+3510100+3510200+3540100+3540500+3540600+3560000+3570000+3580000+3590000+3610000+3710000+3810000+/-3480000+/-3780000-3910000-3920100-3920200-3930000-3940100-3940500-3940600-3950100-3950200-3950300-3950400-3950600-3950700-3950800-3960000-3970000-3980000-4420803)	39.238.691	38.711.056
01021	Creante din operatiuni comerciale, avansuri si alte decontari (ct.2320000+2340000+4090101+4090102+4110101+4110108+4130100+4180000+4250000+4280102+4610101+4610109+4730109**+4810101+4810102+4810103+4810900+4830000+4890101+4890301-4910100-4960100+5120800) din care:	26.615.116	29.183.762
01022	Creante comerciale si avansuri (ct.2320000+2340000+4090101+4090102+4110101+4110108+4130100+4180000+4610101-4910100-4960100),din care:	9.896.453	10.497.075
010221	Avansuri acordate(ct.2320000+2340000+4090101+4090102)	26.972	27.312
01023	Creante bugetare (ct.4310100**+4310200**+4310300**+4310400**+4310500**+4310700**+4370100**+4370200**+4370300**+4420400**+4420802+4440000**+4460100**+4460200**+4480200+4610102+4610104+4630000+4640000+4650100+4650200+4660401+4660402+4660500+4660900+4810101**+4810102**+4810103**+4810900*-4970000), din care:	124.348.452	156.880.456
01024	Creantele bugetului general consolidat (ct.4630000+4640000+4650100+4650200+4660401+4660402+4660500+4660900-4970000)	122.804.590	154.940.062
01027	Imprumuturi pe termen scurt acordate (ct.2670101+2670102+2670103+2670104+2670105+2670108+2670601+2670602+2670603+2670604+2670605+2670609+4680101+4680102+4680103+4680104+4680105+		

COD	DENUMIRE INDICATORI	SOLD LA INCEPUTUL PERIOADEI	SOLD LA SFARSITUL PERIOADEI
01030	4680106+4680107+4680108+4680109+4690103+4690105+4690106+ 4690108+4690109)		1.494.998
01033	Total creante curente (rd.21+23+25+27)	150.963.568	187.559.216
01033	Conturi la trezorerie, casa in lei. (ct.5100000+5120101+5120501+5130101+ 5130301+5130302+5140101+5140301+5140302+5150101+5150103+5150 301 +5150500+5150600+5160101+5160301+5160302+5170101+5170301+517 0302 +5200100+5210100+5210300+5230000+5250101+5250102+5250301+525 0302 +5250400+5260000+5270000+5280000+5290101+5290201+5290301+529 0400 +5290901+5310101+5500101+5520000+5550101+5550400+5570101+558 0101 +5580201+5590101+5600101+5600300+5600401+5610101+5610300+562 0101 +5620300+5620401+5710100+5710300+5710400+5740101+5740102+574 0301 +5740302+5740400+5750100+5750300+5750400-7700000)	82.997.559	115.704.916
010331	Dobanda de incasat,alte valori,avansuri de trezorerie (ct.5180701+5320100+ 5320200+5320300+5320400+5320500+5320600+5320800+5420100)	406.959	310.917
01035	Conturi la institutii de credit, BNR, casa in valuta (ct.5110101+5110102+ 5120102+5120402+5120502+5130102+5130202+5140102+5140202+ 5150102+5150202+5150302+5160102+5160202+5170102+5170202+ 5290102+5290202+5290302+5290902+5310402+5410102+5410202+ 5500102+5550102+5550202+5570202+5580102+5580202+5580302+ 5580303+5590102+5590202+5600102+5600103+5600402+5610102+ 5610103+5620102+5620103+5620402)	375.593	342.764
01040	Total disponibilitati si alte valori (rd.33+33.1+35+35.1)	83.780.111	116.358.597
01042	6.Cheltauielei in avans (ct.4710000)	3.833.813	6.093
01045	7.TOTAL ACTIVE CURENTE (rd.19+30+31+40+41+41.1+42)	277.816.183	342.634.962
01046	8.TOTAL ACTIVE (rd.15+45)	2.955.459.627	3.019.404.536
01052	1.Sume necurente - sume ce urmeaza a fi platite dupa o perioada mai mare de un an (ct.2690200+4010200+4030200+4040200+ 4050200+4280201+4620201+4620209+5090000), din care:	1.117.043	1.027.701
01053	Datorii comerciale (ct.4010200+4030200+4040200+4050200+ 4620201)	985.336	913.125
01055	3.Provizioane (ct.1510201+1510202+1510203+1510204+1510208)	27.905.268	24.416.025
01058	TOTAL DATORII NECURENTE (rd.52+54+55)	29.022.311	25.443.726
01060	1.Datorii comerciale, avansuri si alte decontari (ct.2690100+4010100+ 4030100+4040100+4050100+4080000+4190000+4620101+4620109+ 4730109+4810101+4810102+4810103+4810900+ 4830000+4890201+5090000+5120800), din care:	16.775.904	50.847.475
010601	Decontari privind incheiere executiei bugetului de stat din anul curent (ct.4890201)	2.667.522	
01061	Datorii comerciale si avansuri (ct.4010100+4030100+4040100+ 4050100+4080000+4190000+4620101), din care:	9.570.288	6.700.530
010611	Avansuri primite (ct.4190000)	5.001	5.329
01062	2.Datorii catre bugete (ct.4310100+4310200+4310300+4310400+4310500+ 4310700+4370100+4370200+4370300+4400000+4410000+4420300+ 4420801+4440000+4460100+4460200+4480100+4550501+ 4550502+4550503+4620109+4670100+4670200+4670300+4670400+ 4670500+4670900+4730109+4810900),din care:	19.776.999	22.723.295
010631	Contributii sociale (ct.4310100+4310200+4310300+4310400+4310500+ 4310700+4370100+4370200+4370300)	4.319.690	5.014.989

COD	DENUMIRE INDICATORI	SOLD LA INCEPUTUL PERIOADEI	SOLD LA SFARSITUL PERIOADEI
01065	3.Datorii din operatiuni cu Fonduri externe nerambursabile si fonduri de la buget,alte datorii catre alte organisme internationale (ct.4500200+4500400+4500600+4510200+4510401+4540402+4540409+4510601+4510602+4510603+4510605+4510606+4510609+4520100+4520200+4530200+4540200+4540401+4540402+4540601+4540602+4540603+4550200+4550401+4550402+4550403+4550404+4560400+4580401+4580402+4580501+4580502+4590000+4620103+4730103+4760000)	493	
01070	4.Imprumuturi pe termen scurt-sume ce urmeaza a fi platite intr-o perioada de pana la un an (ct.5180601+5180603+5180604+5180605+5180606+5180608+5180609+5180800+5190101+5190102+5190103+5190104+5190105+5190106+5190107+5190108+5190109+5190110+5190180+5190190)		1.494.998
01072	6.Salariile angajatilor (ct.4210000+4230000+4260000+4270100+4270300+4280101)	8.552.379	10.240.711
01073	7.Alte drepturi cuvenite altor categorii de persoane (pensii, indemnizatii de somaj, burse) (ct.4220100+4220200+4240000+4260000+4270200+4270300+4290000+4380000), din care:	161.277	54.454
01074	8.Venituri in avans (ct.4720000)	176.464	37.612
01075	9.Provizioane (ct.1510101+1510102+1510103+1510104+1510108)		2.546.851
01078	10.TOTAL DATORII CURENTE (rd.60+62+65+70+71+72+73+74+75)	45.443.516	87.945.396
01079	11.TOTAL DATORII (rd.58+78)	74.465.827	113.389.122
01080	12.ACTIVE NETE = TOTAL ACTIVE - TOTAL DATORII = CAPITALURI PROPRII (rd.80=rd.46-79=rd.90)	2.880.993.800	2.906.015.414
01084	1.Rezerve, fonduri (ct.1000000+1010000+1020101+1020102+1020103+1030000+1040101+1040102+1040103+1050100+1050200+1050300+1050400+1050500+1060000+1320000+1330000)	2.403.993.085	2.406.934.075
01085	2.Rezultatul reportat (ct.1170000-sold creditor)	476.870.726	441.659.580
01087	4.Rezultatul patrimonial al exercitiului (ct.1210000-sold creditor)	129.989	57.421.759
01090	6.TOTAL CAPITALURI PROPRII (rd.84+85-86+87-88)	2.880.993.800	2.906.015.414

Conducatorul institutiei

Viorel Marian Dragomir

Conducatorul compartimentului
financiar - contabil
Gurgu Vasilica

CONTUL DE REZULTAT PATRIMONIAL

31.03.2017

pag.: 1 - lei -

COD	DENUMIRE INDICATORI	An precedent	An curent
02002	1.Venituri din impozite, taxe, contributii de asigurari si alte venituri ale bugetelor (ct.7300100+7300200+7310100+7310200+7320100+7330000+7340000+7350100+ 7350200+7350300+7350400+7350500+7350600+7360100+7390000+7450100+ 7450200+7450300+7450400+7450500+7450900+7460100+7460200+7460300+ 7460900)	101.315.423	106.267.232
02003	2.Venituri din activitati economice (ct.7210000+7220000+7510100+7510200+/-7090000)	9.321.810	11.482.662
02004	3.Finantari, subventii, transferuri, alocatii bugetare cu destinatie speciala (ct.7510500+7710000+7720100+7720200+7740100+7740200+7750000+ 7760000+7780000+7790101+7790109)	17.237.498	16.393.290
02005	4.Alte venituri operationale (ct.7140000+7180000+7500000++7510300+7510400+ 7810200+7810300+7810401+7810402+7770000)	21.571.675	26.758.581
02006	TOTAL VENITURI OPERATIONALE (rd.02+03+04+05)	149.446.406	160.901.765
02008	1.Salarii si contributiile sociale aferente angajatilor (ct.6410000+6420000+6450100+ 6450200+6450300+6450400+6450500+6450600+6450800+6460000+6470000)	40.012.623	49.876.943
02009	2.Subventii si transferuri (ct.6700000+6710000+6720000+6730000+6740000+ 6750000+6760000+6770000+6780000+6790000)	18.715.910	23.774.416
02010	3.Stocuri, consumabile, lucrari si servicii executate de terti (ct.6010000+6020100+ 6020200+6020300+6020400+6020500+6020600+6020700+6020800+6020900+ 6030000+6060000+6070000+6080000+6090000+6100000+6110000+6120000+ 6130000+6140000+6220000+6230000+6240100+6240200+6260000+6270000+ 6280000+6290100)	18.494.124	17.094.114
02011	4.Cheltuieli de capital, amortizari si provizioane (ct.6290200+6810100+ 6810200+6810300+6810401+6810402+6820101+6820109+ 6820200+6890100+6890200)	21.311.549	4.487.935
02012	5. Alte cheltuieli operationale (ct.6350000*+6350100+6540000+6580101+6580109)	2.988.399	5.964.997
02013	TOTAL CHELTUIELI OPERATIONALE (rd.08+09+10+11+12)	101.522.605	101.198.405
02015	- EXCEDENT (rd.06-rd.13)	47.923.801	59.703.360
02017	IV.VENITURI FINANCIARE (ct.7630000+7640000+7650100+7650200+7660000+ 7670000+7680000+7690000+7860300+7860400)	1.171	841
02018	V. CHELTUIELI FINANCIARE (ct.6630000+6640000+6650100+6650200+6660000+ 6670000+6680000+6690000+6860300+6860400+6860800)	3.084.182	3.052.693
02021	- DEFICIT (rd.18-rd.17)	3.083.011	3.051.852
02023	- EXCEDENT (rd.15+20-16-21)	44.840.790	56.651.508
02025	VIII. VENITURI EXTRAORDINARE (ct.7910000)	39.992	1.157.386
02026	IX. CHELTUIELI EXTRAORDINARE (ct.6900000+6910000)	36.167	10.618
02028	- EXCEDENT (rd.25-rd.26)	3.825	1.146.768
020292	- EXCEDENT (rd.23+28-24-29)	44.844.615	57.798.276
020294	Cheltuieli cu impozitul pe profit (din ct.6350000**+6350200)		162.764
02031	- EXCEDENT (rd.29.2-29.4)	44.844.615	57.635.512

Conducatorul institutiei

Viorel Marian Dragomir

Conducatorul compartimentului
financiar- contabil
Gurgu Vasilica

SITUATIA FLUXURILOR DE TREZORERIE

31.03.2017

pag: 1 - lei -

COD	DENUMIRE INDICATORI	Total	Casa ct. 5310101	Buget de stat ct. 5200100/ 7700000	Buget local ct. 5210100/ 7700000	Buget asigurari sociale de stat ct. 5250101+ 5250102/ 7700000	Buget asigurari pentru somaj ct. 5740101+ 5740102/ 7700000	Buget Fond national unic de asigurari sociale de sanatate ct. 5710100/ 7700000	Buget Fond pentru mediu ct. 5750100/ 7700000	Buget trezoreria statului ct. 5240100/ 7700000	Buget institutiilor publice finantate integral din venituri proprii ct. 5600101/ 7700000	Buget institutiilor publice finantate din venituri proprii si subventii ct. 5610101/ 7700000	Buget activitati finantate din venituri proprii si buget activitati de privatizare ct.5620101/ 7700000	Buget imprumuturi interne si externe ct. 5130101+ 5140101+ 5160101+ 5170101/ 7700000	Buget fonduri externe nerambur- sabile (sursa D) ct. 5150103/ 7700000	Alte disponibi- litati (ct.5XX)
03002	1. Incasari	161.597.901	32.124.434		98.957.495						9.452.250	18.223.716	930.969			1.909.037
03003	2. Plati	126.863.008	31.690.544	213.753	66.393.450						9.125.777	17.082.431	923.313			1.647.493
03004	3. Numerar net din activitatea operationala (rd.02-rd.03)	34.734.893	433.890	-213.753	32.564.045						326.473	1.141.285	7.656			261.544
03006	1. Incasari	1.277.526			1.277.526							200				
03007	2. Plati	37.488			-21.031						58.519					
03008	3. Numerar net din activitatea de investitii (rd.06-07)	1.240.038			1.298.357						-58.519	200				
03010	1. Incasari	1.494.998									1.300.000			194.998		
03011	2. Plati	3.052.693			3.052.693											
03012	3. Numerar net din activitatea de finantare (rd.10-rd.11)	-1.557.695			-3.052.693						1.300.000			194.998		
03013	IV.CRESTEREA (DESCRESTEREA) NETA DE NUMERAR SI ECHIVALENT DE NUMERAR (rd.04+rd.08+rd.12)	34.417.236	433.890	-213.753	30.809.709						1.567.954	1.141.485	202.654			261.544
03014	V. NUMERAR SI ECHIVALENT DE NUMERAR LA INCEPUTUL ANULUI	82.996.431			61.830.151						19.196.825		726.001			1.243.454
030142	-sume utilizate din excedentul anului precedent/sume transferate din excedent la bugetul local/sume transferate din excedent pentru constituirea de depozite in trezorerie***	954.998									1.300.000		194.998			
03015	VI.NUMERAR SI ECHIVALENT DE NUMERAR LA SFARSITUL PERIOADEI (rd.13+rd.14+ rd.14.1-rd.14.2-rd.14.3)	115.818.033	433.890	-213.753	92.639.860						19.464.779	1.141.485	733.657			1.504.998


Conducatorul institutiei

Viorel Marian Dragomir

Conducatorul compartimentului
financiar-contabil

Gurgu Vasile

Viza Trezoreriei



SITUATIA FLUXURILOR DE TREZORERIE

la data de 31.03.2017

cod 03

DEN. IND.	Cod rd	TOTAL	5311	Finantare sursa A	Finantare sursa E	Finantare sursa G	Finantare sursa F	5006	5007	5012	5301	5033	Alte disponibilitati
A	B	1	2	3	4	5	6	8	9	10	12	13	14
Incasari	02	161598101	32124434	98957495	930969	18223916	9452250	928974	500	590458		389105	1909037
Plati	03	126863008	31690544	66393450	923313	17082431	9125777	1034356	500	498900		113737	1647493
Numerar net din act.oper.	05	34735093	433890	32564045	7656	1141485	326473	-105382	0	91558	0	275368	261544
Incasari	06	1277326		1277326									0
Plati	07	37488		-21031			58519						0
Numerar net din act. de inv.	08	1239838	0	1298357	0	0	-58519	0	0	0		0	0
Incasari	10	1494998			194998		1300000						0
Plati	11	3052693		3052693									0
Numerar net din act.de fin.	12	-1557695	0	-3052693	194998	0	1300000	0	0	0		0	0
CREST. (DESCREST.) NETA DE NUMERAR	13	34417236	433890	30809709	202654	1141485	1567954	-105382	0	91558	0	275368	261544
NUMERAR SI ECHIVALENT DE NUMERAR LA INCEPUTUL ANULUI	14	82996431	0	61830151	726001	0	19196825	1202239	37645	0	3570	0	1243454
- sume recuperate din excedentul anului precedent*	14.1	0											0
- sume utilizate din excedentul anului precedent*	14.2	1494998			194998		1300000						0
VI. NUMERAR SI ECHIVALENT DE NUMERAR LA SFARSITUL PERIOADEI (rd.13+rd.14+14.1 - 14.2)	15	115918669	433890	92639860	733657	1141485	19464779	1096857	37645	91558	3570	275368	1504998

Conducatorul institutiei


Viorel Marian Dragomir

Conducatorul compartimentului

financiar-contabil

Vasilica Gurgu

Viza Trezorerie



SITUATIA FLUXURILOR DE TREZORERIE

31.03.2017

pag.: 1 - lei -

COD	DENUMIRE INDICATORI	Total	Casa in valuta	Alte disponibilitati
04002	1. Incasari	84.557		84.557
04003	2. Plati	117.392		117.392
04004	3. Numerar net din activitatea operationala (rd.02-rd.03)	-32.835		-32.835
04013	IV CRESTEREA (DESCRESTEREA) NETA DE NUMERAR SI ECHIVALENT DE NUMERAR (rd.04+rd.08+rd.12)	-32.835		-32.835
04014	V NUMERAR SI ECHIVALENT DE NUMERAR LA INCEPUTUL PERIOADEI	375.593		375.593
04015	1. Diferente de curs favorabile	6		6
04017	VI NUMERAR SI ECHIVALENT DE NUMERAR LA FINELE PERIOADEI (rd.13+14+15-16)	342.764		342.764

Conducatorul institutiei

Viorel Marian Dragomir

Conducatorul compartimentului
financiar-contabil

Gurgu Vasilica

DISPONIBIL DIN MIJLOACE CU DESTINATIE SPECIALA

31.03.2017

- lei -

DENUMRE INDICATORI	COD	DISPONIBIL LA INCEPUTUL ANULUI	INCASARI	PLATI	DISPONIBIL LA SFARSITUL PERIOADEI
TOTAL (rd.02 la 15)	05001	350.820	12.348	27.213	335.955
- Sume primite ca donatii si sponsorizari (ct.5500101,ct.5500102/analitice distincte)	05002	37.645		1	37.644
- Garantii materiale retinute gestionarilor conform Legii nr.22/1969 (ct.5500101,ct.5500102/analitice distincte)	05003	313.175	12.348	27.212	298.311

Conducatorul institutiei,

Viorel Marian Dragomir

Conducatorul compartimentului
financiar contabil

Gurgu Vasilica

**Situatia activelor si datoriilor institutiilor publice
din administratia locala
31.03.2017**

pag.: 1 - lei -

COD	DENUMIRE INDICATORI	Sold la inceputul anului	Sold la sfarsitul perioadei
18004	Numerar in lei in casieria institutiilor publice locale si ale institutiilor publice de subordonare locala, (ct.5310101)		433.890
18005	Disponibilitati in lei ale institutiilor publice locale si ale institutiilor publice de subordonare locala, la trezorerii (ct.5100000+5120101+5120501+5150101+5150103+5150500+5150600+5160101+5160301+5160302+5170101+5170301+5170302+5210100+5210300+5280000+5290201+5290301+5290400+5290901+5500101+ 5520000+5550101+5570101+5580101+5580201+5600101+5600300+5610101+5610300+5620101+5620300-7700000), din care:	82.997.559	115.271.026
18008	Total (in baze cash) (rd.04+05)	82.997.559	115.704.916
18010	Total (in baze accrual)(rd.08+09)	82.997.559	115.704.916
18022	Avansuri de trezorerie, acordate in lei (ct.5420100)		774
18023	Alte valori (ct.5320100+5320200+5320300+5320400+5320500+5320600+5320800)	406.959	310.143
18032	Disponibilitati ale institutiilor publice locale si ale institutiilor de subordonare locala la institutiile de credit rezidente (ct.5110101+5110102+5120102+5120402+5120502+5150102+5150202+5160102+5160202+5170102+5170202+5290202+5290302+5290902+5500102+5550102+5550202+5570202+5580102+5580302+5600102+5600103+5610102+5610103+5620102+5620103), din care:	375.593	342.764
18036	Total (in baze cash) (rd.32+35)	375.593	342.764
18038	Total (in baze accrual) (rd.36+37)	375.593	342.764
18051	Disponibilitati ale institutiilor publice aflate la alti rezidenti (terti) (ct.4610109+4610209+2670108+2670208)	27.012	26.345
18052	Total (in baze cash) (rd.51)	27.012	26.345
18131	Actiuni necotate detinute de autoritatile locale la societati nefinanciare (ct.2600200-2960102)(S11)	26.860.578	26.860.578
18134	Total (la valoarea contabila neta (la valoarea de intrare mai putin ajustarile cumulate pentru pierderea de valoare) (rd.131+132+133)	26.860.578	26.860.578
18157	Creante comerciale necurente legale de livrari de bunuri si servicii de catre autoritatile locale sau de institutii subordonate acestora (ct.4110201+4110208+4130200+4610201-4910200-4960200) Total (rd.158+159+160+164) din care:	200.516	818.315
18158	- de la populatie(gospodariile populatiei)(S14)	9.774	9.048
18159	- de la societati nefinanciare (S11),	190.742	809.267
18165	Creante comerciale curente legate de livrari de bunuri si servicii de catre autoritatile locale sau de institutii subordonate acestora(ct.2320000+2340000+4090101+4090102+4110101+4110108+4130100+4180000+4610101-4910100-4960100) Total(rd.166+167+168+172)din care de la:	9.896.453	10.497.075
18166	-de la gospodariile populatie (S14)	5.437.638	5.905.424
18167	-de la societati nefinanciare (S11)	3.522.406	3.699.370
18168	-de la institutiile publice, din care: (rd.169+170+171)	936.409	892.281
18170	-Administratia locala (exclusiv fondurile de securitate sociala)(S1313)	50.521	46.328
18171	-Fonduri de securitate sociala(S1314)	885.888	845.953
181711	-din care: creantele unitatilor sanitare cu paturi fata de Casele de Sanatate	885.888	845.953
18176	1.Creante ale bugetului local (ct.4640000-4970000). Total (rd.177+178+179+183), din care:	122.804.590	154.940.062
18177	- de la gospodariile populatie (S14)	57.432.885	74.404.127
18178	- de la societati nefinanciare (S11)	65.371.705	80.535.935
18185	Total creante (rd.176+184)	122.804.590	154.940.062
18203	1.Sume datorate tertilor reprezentand garantii si cautiuni aflate in conturile institutiilor publice (ct.4280101+4280201+4620101+4620109).Total (rd.204+205+206), din care:	398.105	380.328
18204	- salariatilor (gospodariile populatiei)(S143)	313.175	298.311
18205	- societati nefinanciare (S11)	84.930	82.017

COD	DENUMIRE INDICATORI	Sold la inceputul anului	Sold la sfarsitul perioadei
182671	Sume primite din excedentul anului precedent pentru acoperirea golurilor temporare de casa si pentru finantarea cheltuielilor sectiunii de dezvoltare (ct.5190107+5190190)		1.494.998
18268	Total(in baze cash)(rd.262+266+267+267.1)		1.494.998
18275	Total (in baze accrual) (cash+dobanzi) (rd.268+274)		1.494.998
18312	Datorii comerciale necurente legale de livrari de bunuri si servicii (ct.4010200+4030200+4040200+4050200+4620201). Total (rd.313+314+318+319), din care catre:	985.336	913.125
18313	- Societati nefinanciare(S11)	985.336	913.125
18320	Datorii comerciale curente legate de livrari de bunuri si servicii (ct.4010100+4030100+ 4040100+4050100+4080000+4190000+4620101). Total (rd.321+322+326+327) din care catre:	9.570.288	6.700.530
18321	-Societati nefinanciare (S11)	9.570.288	6.700.530
18331	Datoriile institutiilor publice din administratia locala catre bugete (ct.4420300+4310100+4310200+4310300+4310400+4310500+4310700+4370100+4370200+4370300+4420801+4440000+4460100+4460200+4480100)	16.577.789	17.983.631
18332	Salariile angajatilor (ct.4210000+4230000+4260000+4270100+4270300+4280101)	8.552.379	10.240.711
18333	Alte drepturi cuvenite altor categorii de persoane (ct.4260000+4270200+4270300+4290000+4380000)	161.277	54.454
18335	Total (rd.331+332+333+334)	25.291.445	28.278.796
18340	Datorii din operatiuni cu fonduri externe nerambursabile de la Comisia Europeana / alti donatori	493	
18341	Avansuri primite de la Autoritatile de Certificare / Autoritatile de Management / Agentiile de Plati - FORNDURI EXTERNE NERAMBURSABILE POSTADERARE SI FONDURI DE LA BUGET(ct.4580501+4580502)	185.494	
183421	Provizioane necurente (ct.1510201+1510202+1510203+1510204+1510208), din care:	27.905.268	24.416.025
183423	Provizioane necurente,constituite conform OUG71/2009 si OG17/2012 reprezentand drepturi salariale castigate in instanta (din soldul ct.1510203)	5.000.059	2.730.265
183424	Provizioane necurente,constituite conform Legii nr.85/2016,privind plata diferentelor salariale cuvenite personalului didactic din invatamantul de stat pentru perioada octombrie 2008 -13 mai 2011 (din soldul ct.1510203)	82.542	96.972
18343	Provizioane curente(ct.1510101+1510102+1510103+1510104+1510108), din care:		2.546.851
183432	Provizioane curente,constituite conform OUG71/2009 si OG17/2012 reprezentand drepturi salariale castigate in instanta (din soldul ct.1510103)		456.241

Conducatorul institutiei

Viorel Marian Dragomir

Conducatorul compartimentului

financiar-contabil
Gurgu Vasilica

Situatia unor indicatori referitori la protectia copilului
si a persoanelor cu handicap
31.03.2017

pag.: 1

COD	DENUMIRE	NUMAR
08007	Asistenti personali pentru persoanele cu handicap	263
08008	Indemnizatii lunare alocate persoanelor cu handicap grav	1.438

Conducatorul institutiei

Viorel Marian Dragomir

Conducatorul compartimentului
financiar-contabil
Gurgu Vasilica

CONTUL DE EXECUTIE AL BUGETULUI LOCAL - VENITURI
31.03.2017

Pag. 1 -lei-

Capi- tol	Sub- capi- tol	Pa- ra- graf	Gru- pa / Titlu	Ar- ti- col	Ali- ne- at	Denumire indicator	Prevederi bugetare anuale aprobrate la finele perioadei de raportare	Prevederi bugetare trimestriale cumulate	Drepturi constatate			Incasari realizate	Stingeri pe alte cai decat incasari	Drepturi constatate de incasat
									Total, din care:	din anii precedenti	din anul curent			
A						B	1	2	3=4+5	4	5	6	7	8=3-6-7
0001	02					TOTAL VENITURI-BUGET LOCAL	348.742.170	93.953.070	257.719.522	125.035.600	132.683.922	100.668.567	749	157.050.206
0002						I. VENITURI CURENTE	328.773.330	92.651.070	254.308.726	122.804.590	131.504.136	99.368.634	30	154.940.062
0003						A. VENITURI FISCALE	285.307.000	80.266.490	183.963.049	77.037.514	106.925.535	85.171.713		98.791.336
0004						A1. IMPOZIT PE VENIT, PROFIT SI CASTIGURI DIN CAPITAL	92.931.000	23.662.990	23.726.329		23.726.329	23.726.329		
0005						A1.1 IMPOZIT PE VENIT, PROFIT SI CASTIGURI DIN CAPITAL DE LA PERSOANE JURIDICE	1.970.000	570.000	576.558		576.558	576.558		
0102						IMPOZIT PE PROFIT	1.970.000	570.000	576.558		576.558	576.558		
	01					Impozit pe profit de la agentii economici	1.970.000	570.000	576.558		576.558	576.558		
0300	02					A1.2 IMPOZIT PE VENIT, PROFIT SI CASTIGURI DIN CAPITAL DE LA PERSOANE FIZICE	90.961.000	23.092.990	23.149.771		23.149.771	23.149.771		
0302						IMPOZIT PE VENIT	2.600.000	500.000	528.109		528.109	528.109		
	18					Impozitul pe veniturile din transferul proprietatilor imobiliare din patrimoniul personal	2.600.000	500.000	528.109		528.109	528.109		
0402						COTE SI SUME DEFALCATE DIN IMPOZITUL PE VENIT	88.361.000	22.592.990	22.621.662		22.621.662	22.621.662		
	01					Cote defalcate din impozitul pe venit	86.000.000	22.005.990	22.034.918		22.034.918	22.034.918		
	04					Sume alocate din cotele defalcate din impozitul pe venit pentru echilibrarea bugetelor locale	2.361.000	587.000	586.744		586.744	586.744		
0700	02					A3 IMPOZITE SI TAXE PE PROPRIETATE	31.275.000	10.582.000	94.938.810	60.566.553	34.372.257	18.374.456		76.564.354
0702						IMPOZITE SI TAXE PE PROPRIETATE	31.275.000	10.582.000	94.938.810	60.566.553	34.372.257	18.374.456		76.564.354
	01					Impozit si taxa pe cladiri	22.920.000	8.078.000	80.785.120	54.257.418	26.527.702	14.280.073		66.505.047
		01				Impozit pe cladiri de la persoane fizice	11.420.000	4.203.000	15.847.514	4.608.393	11.239.121	7.743.322		8.104.192

Capi- tol	Sub- capi- tol	Pa- ra- gra-	Gru- pa / Titlu	Ar- ti- col	Ali- ne- at	Denumire indicator	Prevederi bugetare anuale aprobrate la finele perioadei de raportare	Prevederi bugetare trimestriale cumulate	Drepturi constatate			Incasari realizate	Stingeri pe alte cai decat incasari	Drepturi constatate de incasat
									Total, din care:	din anii precedenti	din anul curent			
A						B	1	2	3=4+5	4	5	6	7	8=3-6-7
0702	01	02				Impozit si taxa pe cladiri de la persoane juridice	11.500.000	3.875.000	64.937.606	49.649.025	15.288.581	6.536.751		58.400.855
		02				Impozit si taxa pe teren	6.955.000	2.154.000	13.395.583	6.142.322	7.253.261	3.654.492		9.741.091
		01				Impozit pe terenuri de la persoane fizice	3.540.000	1.300.000	5.879.651	2.216.754	3.662.897	2.506.249		3.373.402
		02				Impozit si taxa pe teren de la persoane juridice	3.400.000	850.000	7.496.598	3.920.689	3.575.909	1.136.531		6.360.067
		03				Impozitul pe terenul extravilan	15.000	4.000	19.334	4.879	14.455	11.712		7.622
	03					Taxe judiciare de timbru si alte taxe de timbru	1.400.000	350.000	749.634	158.665	590.969	439.566		310.068
	50					Alte impozite si taxe pe proprietate			8.473	8.148	325	325		8.148
1000	02					A4 IMPOZITE SI TAXE PE BUNURI SI SERVICII	160.761.000	45.936.500	64.778.498	16.243.274	48.535.224	42.885.654		21.892.844
1102						SUME DEFALCATE DIN TVA	147.357.000	41.636.000	37.019.826		37.019.826	37.019.826		
	02					Sume defalcate din taxa pe valoarea adaugata pentru finantarea cheltuielilor descentralizate la nivelul comunelor,oraselor, municipiilor, sectoarelor si Municipiului Bucuresti	144.249.000	40.858.000	36.510.493		36.510.493	36.510.493		
	06					Sume defalcate din taxa pe valoarea adaugata pentru echilibrarea bugetelor locale	2.244.000	562.000	404.333		404.333	404.333		
	09					Sume defalcate din taxa pe valoarea adaugata pentru finantarea invatamantului particular sau confesional acreditat	864.000	216.000	105.000		105.000	105.000		
1202						ALTE IMPOZITE SI TAXE GENERALE PE BUNURI SI SERVICII	40.000	10.000	27.933	27.933				27.933
	07					Taxe hoteliere	40.000	10.000	27.933	27.933				27.933

Capi- tol	Sub- capi- tol	Pa- ra- gra-	Gru- pa / Titlu	Ar- ti- col	Ali- ne- at	Denumire indicator	Prevederi bugetare anuale aprobrate la finele perioadei de raportare	Prevederi bugetare trimestriale cumulate	Drepturi constatate			Incasari realizate	Stingeri pe alte cai decat incasari	Drepturi constatate de incasat
									Total, din care:	din anii precedenti	din anul curent			
A						B	1	2	3=4+5	4	5	6	7	8=3-6-7
1502						TAXE PE SERVICII SPECIFICE	194.000	48.000	48.387	1.012	47.375	47.582		805
	01					Impozit pe spectacole	14.000	3.000	4.087	1.012	3.075	3.282		805
	50					Alte taxe pe servicii specifice	180.000	45.000	44.300		44.300	44.300		
1602						TAXE PE UTILIZAREA BUNURILOR, AUTORIZAREA UTILIZARII BUNURILOR SAU PE DESFASURAREA DE ACTIVITATI	13.170.000	4.242.500	27.682.352	16.214.329	11.468.023	5.818.246		21.864.106
	02					Impozit pe mijloacele de transport	10.200.000	3.500.000	26.780.952	16.199.267	10.581.685	4.941.266		21.839.686
		01				Impozit pe mijloacele de transport detinute de persoane fizice*)	7.100.000	2.500.000	20.022.386	12.893.472	7.128.914	3.632.282		16.390.104
		02				Impozit pe mijloace de transport detinute persoane de juridice*)	3.100.000	1.000.000	6.758.566	3.305.795	3.452.771	1.308.984		5.449.582
	03					Taxe si tarife pentru eliberarea de licente si autorizatii de functionare	2.900.000	725.000	844.426	2	844.424	844.424		2
	50					Alte taxe pe utilizarea bunurilor, autorizarea utilizarii bunurilor sau pe desfasurare de activitati	70.000	17.500	56.974	15.060	41.914	32.556		24.418
1800	02					A6. ALTE IMPOZITE SI TAXE FISCALE	340.000	85.000	519.412	227.687	291.725	185.274		334.138
1802						ALTE IMPOZITE SI TAXE FISCALE	340.000	85.000	519.412	227.687	291.725	185.274		334.138
	50					Alte impozite si taxe	340.000	85.000	519.412	227.687	291.725	185.274		334.138
2900	02					C. VENITURI NEFISCALE	43.466.330	12.384.580	70.345.677	45.767.076	24.578.601	14.196.921	30	56.148.726
3000						C1. VENITURI DIN PROPRIETATE	10.000.000	1.550.000	13.043.280	9.456.205	3.587.075	1.854.132		11.189.148
3002						VENITURI DIN PROPRIETATE	10.000.000	1.550.000	13.043.280	9.456.205	3.587.075	1.854.132		11.189.148
	01					Varsaminte din profitul net al regiilor autonome	3.800.000							
		05				Venituri din concesiuni si inchirieri	6.200.000	1.550.000	13.043.280	9.456.205	3.587.075	1.854.132		11.189.148
		30				Alte venituri din concesiuni si inchirieri de catre institutiile publice	6.200.000	1.550.000	13.043.280	9.456.205	3.587.075	1.854.132		11.189.148
3300	02					C2. VANZARI DE BUNURI SI SERVICII	33.466.330	10.834.580	57.302.397	36.310.871	20.991.526	12.342.789	30	44.959.578

Capi- tol	Sub- capi- tol	Pa- ra- graf	Gru- pa / Titlu	Ar- ti- col	Ali- ne- at	Denumire indicator	Prevederi bugetare anuale aprobrate la finele perioadei de raportare	Prevederi bugetare trimestriale cumulate	Drepturi constatate			Incasari realizate	Stingeri pe alte cai decat incasari	Drepturi constatate de incasat
									Total, din care:	din anii precedenti	din anul curent			
A						B	1	2	3=4+5	4	5	6	7	8=3-6-7
3302						VENITURI DIN PRESTARI DE SERVICII SI ALTE ACTIVITATI	4.154.000	1.005.500	992.915	2.773	990.142	990.142	30	2.743
08						Venituri din prestari de servicii	3.935.000	950.000	950.000		950.000	950.000		
10						Contributia parintilor sau sustinatorilor legali pentru intretinerea copiilor in crese	214.000	53.500	37.085		37.085	37.085		
12						Contributia persoanelor beneficiare ale cantinelor de ajutor social	5.000	2.000	3.057		3.057	3.057		
28						Venituri din recuperarea cheltuielilor de judecata, imputatii si despagubiri			2.773	2.773			30	2.743
3402						VENITURI DIN TAXE ADMINISTRATIVE, ELIBERARI PERMISE	1.120.000	80.000	78.793		78.793	78.793		
02						Taxe extrajudiciare de timbru	400.000	30.000	32.127		32.127	32.127		
50						Alte venituri din taxe administrative, eliberari permise	720.000	50.000	46.666		46.666	46.666		
3502						AMENZI, PENALITATI SI CONFISCARI	7.200.000	1.567.500	35.813.959	34.095.970	1.717.989	1.669.040		34.144.919
01						Venituri din amenzi si alte sanctiuni aplicate potrivit dispozitiilor legale	6.850.000	1.500.000	33.156.301	31.695.074	1.461.227	1.598.469		31.557.832
02						Venituri din amenzi si alte sanctiuni aplicate de catre alte institutii de specialitate	6.850.000	1.500.000	33.156.301	31.695.074	1.461.227	1.598.469		31.557.832
02						Penalitati pentru nedepunere sau depunere cu intarziere declaratiei de impozite si taxe	10.000	2.500	32.975	29.055	3.920	3.640		29.335
50						Alte amenzi, penalitati si confiscari	340.000	65.000	2.624.683	2.371.841	252.842	66.931		2.557.752
3602						DIVERSE VENITURI	20.790.000	8.179.250	20.414.397	2.212.128	18.202.269	9.602.481		10.811.916
05						Varsaminte din veniturile si/sau disponibilitatile institutiilor publice	840.000	170.000	182.051		182.051	182.051		

Capi- tol	Sub- capi- tol	Pa- ra- graf	Gru- pa / Titlu	Ar- ti- col	Ali- ne- at	Denumire indicator	Prevederi bugetare anuale aprobate la finele perioadei de raportare	Prevederi bugetare trimestriale cumulate	Drepturi constatate			Incasari realizate	Stingeri pe alte cai decat incasari	Drepturi constatate de incasat
									Total, din care:	din anii precedenti	din anul curent			
A						B	1	2	3=4+5	4	5	6	7	8=3-6-7
3602	06					Taxe speciale	19.450.000	7.884.250	19.633.506	1.636.626	17.996.880	9.325.354		10.308.152
	50					Alte venituri	500.000	125.000	598.840	575.502	23.338	95.076		503.764
3702						TRANSFERURI VOLUNTARE, ALTELE DECAT SUBVENTIILE	202.330	2.330	2.333		2.333	2.333		
	01					Donatii si sponsorizari	2.330	2.330	2.333		2.333	2.333		
	03					Varsaminte din sectiunea de functionare pentru finantarea sectiunii de dezvoltare a bugetului local(cu semnul minus)	-18.427.060	-7.640.300						
	04					Varsaminte din sectiunea de functionare	18.427.060	7.640.300						
	50					Alte transferuri voluntare	200.000							
3900	02					II. VENITURI DIN CAPITAL	1.640.000	1.257.500	3.388.396	2.231.010	1.157.386	1.277.533	719	2.110.144
3902						VENITURI DIN VALORIFICAREA UNOR BUNURI	1.640.000	1.257.500	3.388.396	2.231.010	1.157.386	1.277.533	719	2.110.144
	01					Venituri din valorificarea unor bunuri ale institutiilor publice	420.000	105.000	32.306		32.306	32.306		
	03					Venituri din vanzarea locuintelor construite din fondurile statului	90.000	22.500	680.241	543.191	137.050	63.699		616.542
	07					Venituri din vanzarea unor bunuri aparținind domeniului privat al statului sau al unitatilor administrativ- teritoriale	1.130.000	1.130.000	2.675.849	1.687.819	988.030	1.181.528	719	1.493.602
4100	02					IV. SUBVENTII	14.112.840	44.500	22.400		22.400	22.400		
4200						SUBVENTII DE LA ALTE NIVELE ALE ADMINISTRATIEI PUBLICE	14.112.840	44.500	22.400		22.400	22.400		
4202						SUBVENTII DE LA BUGETUL DE STAT	14.112.840	44.500	22.400		22.400	22.400		
	16					Subventii de la bugetul de stat catre bugetele locale pentru finantarea investitiilor in sanatate	8.700.000							
	01					Subventii de la bugetul de stat catre								

Capi- tol	Sub- capi- tol	Pa- ra- graf	Gru- pa / Titlu	Ar- ti- col	Ali- ne- at	Denumire indicator	Prevederi bugetare anuale aprobrate la finele perioadei de raportare	Prevederi bugetare trimestriale cumulate	Drepturi constatate			Incasari realizate	Stingeri pe alte cai decat incasari	Drepturi constatate de incasat
									Total, din care:	din anii precedenti	din anul curent			
A						B	1	2	3=4+5	4	5	6	7	8=3-6-7
4202	16	01				bugetele locale pentru finantarea aparaturii medicale si echipamentelor de comunicatii in urgenta in sanatate	1.500.000							
		02				Subventii de la bugetul de stat catre bugetele locale pentru finantarea reparatiilor capitale in sanatate	7.200.000							
	20					Subventii de la bugetul de stat catre bugetele locale necesare sustinerii derularii proiectelor finantate din fonduri externe nerambursabile(FEN)								
						postaderare	644.840							
	34					Subventii pentru acordarea ajutorului pentru incalzirea locuintei cu lemne, carbuni,combustibili petrolieri	70.000	20.000	4.400		4.400	4.400		
	41					Subventii de la bugetul de stat pentru finantarea sanatatii	98.000	24.500	18.000		18.000	18.000		
	65					Finantarea Programului National de Dezvoltare Locala	4.600.000							
4802						SUME PRIMITE DE LA UE/ALTI DONATORI IN CONTUL PLATILOR EFECTUATE SI PREFINANTARI								
						AFERENTE CADRULUI FINANCIAR 2014-2020	4.216.000							
	01					Fondul European de Dezvoltare Regionala(FEDR)	4.216.000							
		01				Sume primite in contul platilor efectuate in anul curent	4.216.000							

MUNICIPIUL BRAILA

CONTUL DE EXECUTIE AL BUGETULUI LOCAL - CHELTUIELI
31.03.2017

Pag. 1 - lei-

						Pag. 1 - lei-								
Capi- tol	Sub- capi- tol	Pa- ra- graf	Gru- pa / Titlu	Ar- ti- col	Ali- ne- at	Denumire indicator	Credite de angajament	Credite bugetare		Angajamente bugetare	Angajamente legale	Plati efectuate	Angajamente legale de platit	Cheltuieli efective
								anuale aprobrate la finele perioadei de raportare	trimestriale cumulate					
A						B	1	2	3	4	5	6	7=5-6	8
5002						TOTAL CHELTUIELI	34.234.410	405.400.080	107.183.070	388.113.326	387.739.356	69.425.112	318.314.244	78.668.866
5100 02						Partea I-a SERVICII PUBLICE GENERALE	425.000	48.958.600	16.896.600	46.894.063	46.894.063	7.841.121	39.052.942	11.949.588
5102						AUTORITATI PUBLICE SI ACTIUNI EXTERNE	425.000	38.140.600	13.044.600	38.076.063	38.076.063	4.470.421	33.605.642	8.621.244
01						Autoritati executive si legislative	425.000	38.140.600	13.044.600	38.076.063	38.076.063	4.470.421	33.605.642	8.621.244
03						Autoritati executive	425.000	38.140.600	13.044.600	38.076.063	38.076.063	4.470.421	33.605.642	8.621.244
5402						ALTE SERVICII PUBLICE GENERALE		8.518.000	2.902.000	6.518.000	6.518.000	2.481.165	4.036.835	2.438.809
05						Fond de rezerva bugetara la dispozitia autoritatilor locale		2.000.000						
07						Fond pentru garantarea imprumuturilor externe, contracte/garantate de administratiile publice locale		4.500.000	2.300.000	4.500.000	4.500.000	2.163.158	2.336.842	2.163.158
10						Servicii publice comunitare de evidenta a persoanelor		2.018.000	602.000	2.018.000	2.018.000	318.007	1.699.993	275.651
5502						TRANZACTII PRIVIND DATORIA PUBLICA SI IMPRUMUTURI		2.300.000	950.000	2.300.000	2.300.000	889.535	1.410.465	889.535
6000 02						Partea II-a APARARE, ORDINE PUBLICA SI SIGURANTA NATIONALA		9.290.000	2.322.000	9.290.000	9.290.000	1.985.962	7.304.038	1.993.083
6102						ORDINE PUBLICA SI SIGURANTA NATIONALA		9.290.000	2.322.000	9.290.000	9.290.000	1.985.962	7.304.038	1.993.083
03						Ordine publica		9.000.000	2.250.000	9.000.000	9.000.000	1.971.000	7.029.000	1.971.000
04						Politie comunitara		9.000.000	2.250.000	9.000.000	9.000.000	1.971.000	7.029.000	1.971.000
50						Alte cheltuieli in domeniul ordinii publice si sigurantei nationale		290.000	72.000	290.000	290.000	14.962	275.038	22.083
6500 02						Partea III-a CHELTUIELI SOCIAL-CULTURALE	5.503.690	230.697.160	58.542.470	215.474.980	215.101.010	44.690.455	170.410.555	47.213.553
6502						INVATAMANT	5.503.690	133.174.960	38.825.010	120.795.458	120.421.488	30.194.358	90.227.130	32.984.254
03						Invatamant prescolar si primar	870.000	40.611.170	11.945.380	38.087.095	38.071.865	10.815.181	27.256.684	11.595.763
01						Invatamant prescolar	520.000	16.944.600	5.615.260	15.961.831	15.946.601	5.175.973	10.770.628	5.568.525
02						Invatamant primar	350.000	23.666.570	6.330.120	22.125.264	22.125.264	5.639.208	16.486.056	6.027.238
04						Invatamant secundar	3.463.100	75.944.520	20.291.980	67.235.282	66.876.542	18.178.618	48.697.924	20.095.389

Pag. 2 - lei-														
Capi- tol	Sub- capi- tol	Pa- ra- graf	Gru- pa / Titlu	Ar- ti- col	Ali- ne- at	Denumire indicator	Credite de angajament	Credite bugetare		Angajamente bugetare	Angajamente legale	Plati efectuate	Angajamente legale de platit	Cheltuieli efective
								anuale aprobrate la finele perioadei de raportare	trimestriale cumulate					
A						B	1	2	3	4	5	6	7=5-6	8
6502	01					Invatamant secundar inferior	1.391.570	30.797.860	8.364.420	26.580.577	26.580.577	7.331.767	19.248.810	7.978.697
	02					Invatamant secundar superior	1.788.250	41.056.320	11.140.210	36.993.975	36.699.565	10.142.881	26.556.684	11.293.348
	03					Invatamant profesional	283.280	4.090.340	787.350	3.660.730	3.596.400	703.970	2.892.430	823.344
	05					Invatamant postliceal		4.664.250	1.197.220	3.518.061	3.518.061	1.144.889	2.373.172	1.225.186
	11					Servicii auxiliare pentru educatie		275.430	61.430	275.430	275.430	55.670	219.760	61.442
	03					Internate si cantine pentru elevi		275.430	61.430	275.430	275.430	55.670	219.760	61.442
	50					Alte cheltuieli in domeniul invatamantului	1.170.590	11.679.590	5.329.000	11.679.590	11.679.590		11.679.590	6.474
6602						SANATATE		15.120.200	1.335.700	14.983.200	14.983.200	1.026.595	13.956.605	1.022.352
	06					Servicii medicale in unitati sanitare cu paturi		11.020.200	293.200	11.020.200	11.020.200	50.189	10.970.011	50.189
	01					Spitale generale		11.020.200	293.200	11.020.200	11.020.200	50.189	10.970.011	50.189
	08					Servicii de sanatate publica		4.070.000	1.035.000	3.933.000	3.933.000	971.323	2.961.677	967.224
	50					Alte cheltuieli in domeniul sanatatii		30.000	7.500	30.000	30.000	5.083	24.917	4.939
	50					Alte institutii si actiuni sanitare		30.000	7.500	30.000	30.000	5.083	24.917	4.939
6702						CULTURA, RECREERE SI RELIGIE		24.488.000	3.968.150	24.488.000	24.488.000	1.766.989	22.721.011	1.367.257
	03					Servicii culturale		9.563.000	2.133.150	9.563.000	9.563.000	1.351.703	8.211.297	1.351.703
	04					Institutii publice de spectacole si concerte		7.983.000	1.794.500	7.983.000	7.983.000	1.141.703	6.841.297	1.141.703
	06					Case de cultura		1.580.000	338.650	1.580.000	1.580.000	210.000	1.370.000	210.000
	05					Servicii recreative si sportive		8.870.000	1.830.000	8.870.000	8.870.000	414.185	8.455.815	
	01					Sport		1.670.000		1.670.000	1.670.000		1.670.000	
	03					Intretinere gradini publice, parcuri								
	03					zone verzi, baze sportive si de agrement		7.200.000	1.830.000	7.200.000	7.200.000	414.185	6.785.815	
	06					Servicii religioase		720.000		720.000	720.000		720.000	
	50					Alte servicii in domeniile culturii, recreerii si religiei		5.335.000	5.000	5.335.000	5.335.000	1.101	5.333.899	15.554
6802						ASIGURARI SI ASISTENTA SOCIALA		57.914.000	14.413.610	55.208.322	55.208.322	11.702.513	43.505.809	11.839.690

Pag. 3 - lei-														
Capi- tol	Sub- capi- tol	Pa- ra- graf	Gru- pa / Titlu	Ar- ti- col	Ali- ne- at	Denumire indicator	Credite de angajament	Credite bugetare		Angajamente bugetare	Angajamente legale	Plati efectuate	Angajamente legale de platit	Cheltuieli efective
								anuale aprobrate la finele perioadei de raportare	trimestriale cumulate					
A						B	1	2	3	4	5	6	7=5-6	8
6802	04					Asistenta acordata persoanelor in varsta		12.250.000	3.371.510	12.250.000	12.250.000	2.702.000	9.548.000	2.702.000
	05					Asistenta sociala in caz de boli si invaliditati		32.383.000	8.250.000	32.380.951	32.380.951	7.038.888	25.342.063	7.048.242
	02					Asistenta sociala in caz de invaliditate		32.383.000	8.250.000	32.380.951	32.380.951	7.038.888	25.342.063	7.048.242
	11					Crese		3.390.000	1.012.000	3.138.000	3.138.000	688.256	2.449.744	713.398
	15					Prevenirea excluderii sociale		132.000	52.000	131.652	131.652	4.368	127.284	4.716
	01					Ajutor social		132.000	52.000	131.652	131.652	4.368	127.284	4.716
	50					Alte cheltuieli in domeniul asigurarilor si asistentei sociale		9.759.000	1.728.100	7.307.719	7.307.719	1.269.001	6.038.718	1.371.334
	50					Alte cheltuieli in domeniul asistentei sociale		9.759.000	1.728.100	7.307.719	7.307.719	1.269.001	6.038.718	1.371.334
7000	02					Partea IV-a SERVICII SI DEZVOLTARE PUBLICA, LOCUINTE, MEDIU SI APE	11.469.920	70.972.520	17.082.000	70.972.520	70.972.520	12.002.520	58.970.000	15.099.085
7002						LOCUINTE, SERVICII SI DEZVOLTARE	11.469.920	38.139.520	6.880.000	38.139.520	38.139.520	1.800.662	36.338.858	4.897.227
	06					Iluminat public si electrificari	9.593.000	15.950.000	2.100.000	15.950.000	15.950.000	794.535	15.155.465	1.011.532
	50					Alte servicii in domeniile locuintelor, serviciilor si dezvoltarii comunale	1.876.920	22.189.520	4.780.000	22.189.520	22.189.520	1.006.127	21.183.393	3.885.695
7402						PROTECTIA MEDIULUI		32.833.000	10.202.000	32.833.000	32.833.000	10.201.858	22.631.142	10.201.858
	05					Salubritate si gestiunea deeurilor		30.150.000	10.202.000	30.150.000	30.150.000	10.201.858	19.948.142	10.201.858
	01					Salubritate		30.150.000	10.202.000	30.150.000	30.150.000	10.201.858	19.948.142	10.201.858
	06					Canalizarea si tratarea apelor reziduale		2.683.000		2.683.000	2.683.000		2.683.000	
8000	02					Partea V-a ACTIUNI ECONOMICE	16.835.800	45.481.800	12.340.000	45.481.763	45.481.763	2.905.054	42.576.709	2.413.557
8002						ACTIUNI GENERALE ECONOMICE, SI DE MUNCA		1.000.000	120.000	1.000.000	1.000.000	85.943	914.057	230.335
	01					Actiuni generale economice si comerciale		1.000.000	120.000	1.000.000	1.000.000	85.943	914.057	230.335
	30					Alte cheltuieli pentru actiuni generale economice si comerciale		1.000.000	120.000	1.000.000	1.000.000	85.943	914.057	230.335
8402						TRANSPORTURI	16.835.800	44.481.800	12.220.000	44.481.763	44.481.763	2.819.111	41.662.652	2.183.222

Pag. 4 - lei-														
Capi- tol	Sub- capi- tol	Pa- ra- graf	Gru- pa / Titlu	Ar- ti- col	Ali- ne- at	Denumire indicator	Credite de angajament	Credite bugetare		Angajamente bugetare	Angajamente legale	Plati efectuate	Angajamente legale de platit	Cheltuieli efective
								anuale aprobrate la finele perioadei de raportare	trimestriale cumulate					
A						B	1	2	3	4	5	6	7=5-6	8
8402	03					Transport rutier	16.835.800	37.446.800	12.060.000	37.446.763	37.446.763	2.780.594	34.666.169	2.144.705
	02					Transport in comun		11.100.000	3.550.000	11.100.000	11.100.000	2.780.631	8.319.369	1.900.067
	03					Strazi	16.835.800	26.346.800	8.510.000	26.346.763	26.346.763	-37	26.346.800	244.638
	50					Alte cheltuieli in domeniul transporturilor		7.035.000	160.000	7.035.000	7.035.000	38.517	6.996.483	38.517

MUNICIPIUL BRAILA

DETALIEREA CHELTUIELILOR
- buget local -
31.03.2017

Pag. 5 - lei-

Pag. 5 - lei-														
Capi- tol	Sub- capi- tol	Pa- ra- graf	Gru- pa / Titlu	Ar- ti- col	Ali- ne- at	Denumire indicator	Credite de angajament	Credite bugetare		Angajamente bugetare	Angajamente legale	Plati efectuate	Angajamente legale de platit	Cheltuieli efective
								anuale aprobrate la finele perioadei de raportare	trimestriale cumulate					
A						B	1	2	3	4	5	6	7=5-6	8
5002						TOTAL CHELTUIELI	34.234.410	405.400.080	107.183.070	388.113.326	387.739.356	69.425.112	318.314.244	78.668.866
01						CHELTUIELI CURENTE	8.086.310	330.765.780	83.148.470	319.209.088	319.170.758	67.404.986	251.765.772	73.000.039
10						TITLUL I CHELTUIELI DE PERSONAL		138.462.670	37.534.770	133.969.633	133.969.633	34.761.717	99.207.916	36.853.498
20						TITLUL II BUNURI SI SERVICII		56.289.000	14.941.000	53.263.061	53.232.361	7.162.325	46.070.036	11.159.446
30						TITLUL III DOBANZI		2.300.000	950.000	2.300.000	2.300.000	889.535	1.410.465	889.535
40						TITLUL IV SUBVENTII		11.100.000	3.550.000	11.100.000	11.100.000	2.780.631	8.319.369	1.900.066
50						TITLUL V FONDURI DE REZERVA		2.000.000						
51						TITLUL VI TRANSFERURI INTRE UNITATI ALE ADMINISTRATIEI PUBLICE		80.768.200	18.414.860	80.768.200	80.768.200	16.316.368	64.451.832	16.316.368
55						TITLUL VII ALTE TRANSFERURI		1.282.300	234.300	1.282.300	1.282.300	54.000	1.228.300	54.000
56						TITLUL VIII PROIECTE CU FINANTARE DIN FONDURI EXTERNE NERAMBURSABILE (FEN) POSTADERARE	3.126.000	3.126.000	100.000	3.126.000	3.126.000		3.126.000	335.236
57						TITLUL VIII ASISTENTA SOCIALA		27.410.100	7.270.030	25.767.784	25.765.754	5.440.410	20.325.344	5.491.890
58						TITLUL X PROIECTE CU FINANTARE DIN FONDURI EXTERNE NERAMBURSABILE CADRULUI FINANCIAR 2014-2020	4.960.310	4.960.310		4.960.310	4.960.310		4.960.310	
59						TITLUL XI ALTE CHELTUIELI		3.067.200	153.510	2.671.800	2.666.200		2.666.200	
70						CHELTUIELI DE CAPITAL	26.148.100	70.134.300	21.734.600	64.547.270	64.211.630		64.211.630	3.505.669
71						TITLUL XIII ACTIVE NEFINANCIARE	26.148.100	59.334.300	15.084.600	53.747.270	53.411.630		53.411.630	3.505.669
72						TITLUL XIV ACTIVE FINANCIARE		10.800.000	6.650.000	10.800.000	10.800.000		10.800.000	
79						OPERATIUNI FINANCIARE		4.500.000	2.300.000	4.500.000	4.500.000	2.163.158	2.336.842	2.163.158
81						TITLUL XVII RAMBURSARI DE CREDITE		4.500.000	2.300.000	4.500.000	4.500.000	2.163.158	2.336.842	2.163.158
84						PLATI EFECTUATE IN ANII PRECEDENTI SI RECUPERATE IN ANUL CURENT				-143.032	-143.032	-143.032		
85						Titlul XIX PLATI EFECTUATE IN ANII PRECEDENTI SI RECUPERATE IN ANUL CURENT				-143.032	-143.032	-143.032		

						Pag. 6 - lei-								
Capi- tol	Sub- capi- tol	Pa- ra- graf	Gru- pa / Titlu	Ar- ti- col	Ali- ne- at	Denumire indicator	Credite de angajament	Credite bugetare		Angajamente bugetare	Angajamente legale	Plati efectuate	Angajamente legale de platit	Cheltuieli efective
								anuale aprobrate la finele perioadei de raportare	trimestriale cumulate					
A						B	1	2	3	4	5	6	7=5-6	8
5100	02					Partea I-a SERVICII PUBLICE GENERALE	425.000	48.958.600	16.896.600	46.894.063	46.894.063	7.841.121	39.052.942	11.949.588
5102						AUTORITATI PUBLICE SI ACTIUNI EXTERNE	425.000	38.140.600	13.044.600	38.076.063	38.076.063	4.470.421	33.605.642	8.621.244
	01					CHELTUIELI CURENTE	425.000	25.799.000	4.853.000	25.799.000	25.799.000	4.534.958	21.264.042	8.547.879
	10					TITLUL I CHELTUIELI DE PERSONAL		15.106.000	2.922.000	15.106.000	15.106.000	2.808.510	12.297.490	3.009.843
	10	01				Cheltuieli salariale in bani		12.421.000	2.397.000	12.421.000	12.421.000	2.296.269	10.124.731	2.456.313
	10	01	01			Salarii de baza		9.568.000	1.900.000	9.568.000	9.568.000	1.810.381	7.757.619	1.983.897
	10	01	05			Sporuri pentru conditii de munca		1.137.000	240.000	1.137.000	1.137.000	235.506	901.494	261.225
	10	01	12			Indemnizatii platite unor persoane din afara unitatii		371.000	64.000	371.000	371.000	63.270	307.730	64.211
	10	01	13			Indemnizatii de delegare		10.000	3.000	10.000	10.000	1.071	8.929	1.071
	10	01	30			Alte drepturi salariale in bani		1.335.000	190.000	1.335.000	1.335.000	186.041	1.148.959	145.909
	10	03				Contributii		2.685.000	525.000	2.685.000	2.685.000	512.241	2.172.759	553.530
	10	03	01			Contributii de asigurari sociale de stat		1.859.000	365.000	1.859.000	1.859.000	359.902	1.499.098	388.889
	10	03	02			Contributii de asigurari de somaj		59.000	14.000	59.000	59.000	11.356	47.644	12.274
	10	03	03			Contributii de asigurari sociale de sanatate		611.000	120.000	611.000	611.000	118.231	492.769	127.779
	10	03	04			Contributii de asigurari pentru accidente de munca si boli profesionale		18.000	4.000	18.000	18.000	3.425	14.575	3.700
	10	03	06			Contributii pentru concedii si indemnizatii		138.000	22.000	138.000	138.000	19.327	118.673	20.888
	20					TITLUL II BUNURI SI SERVICII		10.268.000	1.931.000	10.268.000	10.268.000	1.726.448	8.541.552	5.490.242
	20	01				Bunuri si servicii		1.686.000	438.000	1.686.000	1.686.000	313.031	1.372.969	307.449
	20	01	01			Furnituri de birou		199.000	20.000	199.000	199.000	9.302	189.698	28.908
	20	01	02			Materiale pentru curatenie								6.550
	20	01	03			Incalzit, iluminat si forta motrica		345.000	150.000	345.000	345.000	135.018	209.982	94.860
	20	01	04			Apa, canal si salubritate		45.000	15.000	45.000	45.000	12.896	32.104	10.243
	20	01	05			Carburanti si lubrifianti		85.000		85.000	85.000		85.000	15.848

Pag. 7 - lei-														
Capi- tol	Sub- capi- tol	Pa- ra- graf	Gru- pa / Titlu	Ar- ti- col	Ali- ne- at	Denumire indicator	Credite de angajament	Credite bugetare		Angajamente bugetare	Angajamente legale	Plati efectuate	Angajamente legale de platit	Cheltuieli efective
								anuale aprobrate la finele perioadei de raportare	trimestriale cumulate					
A						B	1	2	3	4	5	6	7=5-6	8
			20	01	06	Piese de schimb		17.000	4.000	17.000	17.000	3.336	13.664	3.508
			20	01	07	Transport		15.000	4.000	15.000	15.000	3.090	11.910	3.090
			20	01	08	Posta, telecomunicatii, radio, tv, internet		390.000	100.000	390.000	390.000	54.847	335.153	64.433
			20	01	09	Materiale si prestari de servicii cu caracter functional		220.000	45.000	220.000	220.000	43.939	176.061	26.555
			20	01	30	Alte bunuri si servicii pentru intretinere si functionare		370.000	100.000	370.000	370.000	50.603	319.397	53.454
			20	02		Reparatii curente		160.000		160.000	160.000		160.000	
			20	05		Bunuri de natura obiectelor de inventar		300.000	10.000	300.000	300.000	8.620	291.380	
			20	05	30	Alte obiecte de inventar		300.000	10.000	300.000	300.000	8.620	291.380	
			20	06		Deplasari, detasari, transferari		84.000	9.000	84.000	84.000	7.216	76.784	7.216
			20	06	01	Deplasari interne, detasari, transferari		32.000	9.000	32.000	32.000	7.216	24.784	7.216
			20	06	02	Deplasari in strainatate		52.000		52.000	52.000		52.000	
			20	11		Carti, publicatii si materiale documentare		28.000	7.000	28.000	28.000	6.182	21.818	6.182
			20	12		Consultanta si expertiza		435.000	1.000	435.000	435.000	700	434.300	700
			20	13		Pregatire profesionala		40.000	1.000	40.000	40.000	300	39.700	300
			20	19		Contributii ale administratiei publice locale la realizarea unor lucrari si servicii de interes public local, in baza unor conventii sau contracte de asociere		480.000	150.000	480.000	480.000	147.354	332.646	147.354
			20	25		Cheltuieli judiciare si extrajudiciare derivate din actiuni in reprezentarea intereselor statului, potrivit dispozitiilor legale		400.000	170.000	400.000	400.000	156.170	243.830	156.170
			20	30		Alte cheltuieli		6.655.000	1.145.000	6.655.000	6.655.000	1.086.875	5.568.125	4.864.871
			20	30	01	Reclama si publicitate		150.000	60.000	150.000	150.000	55.777	94.223	10.279

Pag. 8 - lei-														
Capi- tol	Sub- capi- tol	Pa- ra- graf	Gru- pa / Titlu	Ar- ti- col	Ali- ne- at	Denumire indicator	Credite de angajament	Credite bugetare		Angajamente bugetare	Angajamente legale	Plati efectuate	Angajamente legale de platit	Cheltuieli efective
								anuale aprobrate la finele perioadei de raportare	trimestriale cumulate					
A						B	1	2	3	4	5	6	7=5-6	8
			20	30	03	Prime de asigurare non-viata		55.000	15.000	55.000	55.000	11.753	43.247	11.753
			20	30	04	Chirii		30.000		30.000	30.000		30.000	
			20	30	09	Executarea silita a creantelor bugetare		5.750.000	1.000.000	5.750.000	5.750.000	992.992	4.757.008	4.809.987
			20	30	30	Alte cheltuieli cu bunuri si servicii		670.000	70.000	670.000	670.000	26.353	643.647	32.852
			56			TITLUL VIII PROIECTE CU FINANTARE DIN FONDURI EXTERNE NERAMBURSABILE (FEN) POSTADERARE								47.794
			56	01		Programe din Fondul European de Dezvoltare Regionala (FEDR)								47.794
			56	01	01	Finantarea nationala								47.794
			58			TITLUL X PROIECTE CU FINANTARE DIN FONDURI EXTERNE NERAMBURSABILE CADRULUI FINANCIAR 2014-2020	425.000	425.000		425.000	425.000		425.000	
			58	01		Programe din Fondul European de Dezvoltare Regionala (FEDR)	425.000	425.000		425.000	425.000		425.000	
			58	01	01	Finantarea nationala	63.750	63.750		63.750	63.750		63.750	
			58	01	02	Finantarea externa nerambursabila	361.250	361.250		361.250	361.250		361.250	
			70			CHELTUIELI DE CAPITAL		12.341.600	8.191.600	12.341.600	12.341.600		12.341.600	73.365
			71			TITLUL XIII ACTIVE NEFINANCIARE		1.541.600	1.541.600	1.541.600	1.541.600		1.541.600	73.365
			71	01		Active fixe		1.541.600	1.541.600	1.541.600	1.541.600		1.541.600	73.365
			71	01	01	Constructii								2.021
			71	01	02	Masini, echipamente si mijloace de transport		236.000	236.000	236.000	236.000		236.000	66.334
			71	01	03	Mobilier, aparatura birotica si alte active corporale								1.645
			71	01	30	Alte active fixe (inclusiv reparatii capitale)		1.305.600	1.305.600	1.305.600	1.305.600		1.305.600	3.365
			72			TITLUL XIV ACTIVE FINANCIARE		10.800.000	6.650.000	10.800.000	10.800.000		10.800.000	

Capi- tol	Sub- capi- tol	Pa- ra- graf	Gru- pa / Titlu	Ar- ti- col	Ali- ne- at	Denumire indicator	Credite de angajament	Credite bugetare		Angajamente bugetare	Angajamente legale	Plati efectuate	Angajamente legale de platit	Cheltuieli efective
								anuale aprobrate la finele perioadei de raportare	trimestriale cumulate					
A						B	I	2	3	4	5	6	7=5-6	8
5402			72	01		Active financiare		10.800.000	6.650.000	10.800.000	10.800.000		10.800.000	
			72	01	01	Participare la capitalul social al societatilor comerciale		10.800.000	6.650.000	10.800.000	10.800.000		10.800.000	
			84			PLATI EFECTUATE IN ANII PRECEDENTI SI RECUPERATE IN ANUL CURENT				-64.537	-64.537	-64.537		
			85			Titlul XIX PLATI EFECTUATE IN ANII PRECEDENTI SI RECUPERATE IN ANUL CURENT				-64.537	-64.537	-64.537		
			85	01		Plati efectuate in anii precedenti si recuperate in anul curent				-64.537	-64.537	-64.537		
			85	01	01	Plati efectuate in anii precedenti si recuperate in anul curent (SF)				-43.543	-43.543	-43.543		
			85	01	02	Plati efectuate in anii precedenti si recuperate in anul curent (SD)				-20.994	-20.994	-20.994		
						ALTE SERVICII PUBLICE GENERALE		8.518.000	2.902.000	6.518.000	6.518.000	2.481.165	4.036.835	2.438.809
			01			CHELTUIELI CURENTE		3.820.000	404.000	1.820.000	1.820.000	318.007	1.501.993	271.006
			10			TITLUL I CHELTUIELI DE PERSONAL		1.470.000	314.000	1.470.000	1.470.000	248.356	1.221.644	262.282
			10	01		Cheltuieli salariale in bani		1.240.000	256.000	1.240.000	1.240.000	204.750	1.035.250	215.933
			10	01	01	Salarii de baza		900.000	200.000	900.000	900.000	167.168	732.832	180.808
			10	01	05	Sporuri pentru conditii de munca		200.000	30.000	200.000	200.000	25.039	174.961	27.087
			10	01	13	Indemnizatii de delegare		6.000	2.000	6.000	6.000		6.000	
			10	01	30	Alte drepturi salariale in bani		134.000	24.000	134.000	134.000	12.543	121.457	8.038
			10	03		Contributii		230.000	58.000	230.000	230.000	43.606	186.394	46.349
			10	03	01	Contributii de asigurari sociale de stat		150.000	40.000	150.000	150.000	30.124	119.876	32.075
			10	03	02	Contributii de asigurari de somaj		6.000	2.000	6.000	6.000	956	5.044	1.015
			10	03	03	Contributii de asigurari sociale de sanatate		60.000	12.000	60.000	60.000	10.613	49.387	11.228

Pag. 10 - lei														
Capi- tol	Sub- capi- tol	Pa- ra- graf	Gru- pa / Titlu	Ar- ti- col	Ali- ne- at	Denumire indicator	Credite de angajament	Credite bugetare		Angajamente bugetare	Angajamente legale	Plati efectuate	Angajamente legale de platit	Cheltuieli efective
								anuale aprobrate la finele perioadei de raportare	trimestriale cumulate					
A						B	1	2	3	4	5	6	7=5-6	8
	10	03	04			Contributii de asigurari pentru accidente de munca si boli profesionale		4.000	1.000	4.000	4.000	288	3.712	306
	10	03	06			Contributii pentru concedii si indemnizatii		10.000	3.000	10.000	10.000	1.625	8.375	1.725
	20					TITLUL II BUNURI SI SERVICII		350.000	90.000	350.000	350.000	69.651	280.349	8.724
	20	01				Bunuri si servicii		281.000	31.000	281.000	281.000	11.454	269.546	8.724
	20	01	01			Furnituri de birou		35.000	5.000	35.000	35.000	1.775	33.225	2.050
	20	01	03			Incalzit, iluminat si forta motrica		35.000	10.000	35.000	35.000	6.916	28.084	3.935
	20	01	04			Apa, canal si salubritate		8.000	2.000	8.000	8.000	353	7.647	180
	20	01	08			Posta, telecomunicatii, radio, tv, internet		8.000		8.000	8.000		8.000	
	20	01	09			Materiale si prestari de servicii cu caracter functionai		35.000	9.000	35.000	35.000		35.000	149
	20	01	30			Alte bunuri si servicii pentru intretinere si functionare		160.000	5.000	160.000	160.000	2.410	157.590	2.410
	20	02				Reparatii curente		59.000	59.000	59.000	59.000	58.197	803	
	20	13				Pregatire profesionala		10.000		10.000	10.000		10.000	
	50					TITLUL V FONDURI DE REZERVA		2.000.000						
	50	04				Fond de rezerva bugetara la dispozitia autoritatilor locale		2.000.000						
	70					CHELTUIELI DE CAPITAL		198.000	198.000	198.000	198.000		198.000	4.645
	71					TITLUL XIII ACTIVE NEFINANCIARE		198.000	198.000	198.000	198.000		198.000	4.645
	71	01				Active fixe		198.000	198.000	198.000	198.000		198.000	4.645
	71	01	02			Masini, echipamente si mijloace de transport								3.152
	71	01	30			Alte active fixe (inclusiv reparatii capitale)		198.000	198.000	198.000	198.000		198.000	1.493
	79					OPERATIUNI FINANCIARE		4.500.000	2.300.000	4.500.000	4.500.000	2.163.158	2.336.842	2.163.158

						Pag. 11 - lei-								
Capi- tol	Sub- capi- tol	Pa- ra- graf	Gru- pa / Titlu	Ar- ti- col	Ali- ne- at	Denumire indicator	Credite de angajament	Credite bugetare		Angajamente bugetare	Angajamente legale	Plati efectuate	Angajamente legale de platit	Cheltuieli efective
								anuale aprobrate la finele perioadei de raportare	trimestriale cumulate					
A						B	1	2	3	4	5	6	7=5-6	8
5502			81			TITLUL XVII RAMBURSARI DE CREDITE		4.500.000	2.300.000	4.500.000	4.500.000	2.163.158	2.336.842	2.163.158
			81	01		Rambursari de credite externe		4.500.000	2.300.000	4.500.000	4.500.000	2.163.158	2.336.842	2.163.158
			81	01	05	Rambursari de credite aferente datoriei publice externe locale		4.500.000	2.300.000	4.500.000	4.500.000	2.163.158	2.336.842	2.163.158
						TRANZACTII PRIVIND DATORIA PUBLICA SI IMPRUMUTURI		2.300.000	950.000	2.300.000	2.300.000	889.535	1.410.465	889.535
			01			CHELTUIELI CURENTE		2.300.000	950.000	2.300.000	2.300.000	889.535	1.410.465	889.535
			30			TITLUL III DOBANZI		2.300.000	950.000	2.300.000	2.300.000	889.535	1.410.465	889.535
			30	02		Dobanzi aferente datoriei publice externe		2.300.000	950.000	2.300.000	2.300.000	889.535	1.410.465	889.535
6000	02		30	02	05	Dobanzi aferente datoriei publice externe locale		2.300.000	950.000	2.300.000	2.300.000	889.535	1.410.465	889.535
						Partea II-a APARARE, ORDINE PUBLICA SI SIGURANTA NATIONALA		9.290.000	2.322.000	9.290.000	9.290.000	1.985.962	7.304.038	1.993.083
6102						ORDINE PUBLICA SI SIGURANTA NATIONALA		9.290.000	2.322.000	9.290.000	9.290.000	1.985.962	7.304.038	1.993.083
			01			CHELTUIELI CURENTE		9.250.000	2.282.000	9.250.000	9.250.000	1.985.962	7.264.038	1.987.984
			20			TITLUL II BUNURI SI SERVICII		250.000	32.000	250.000	250.000	14.962	235.038	16.984
			20	01		Bunuri si servicii		244.000	26.000	244.000	244.000	14.962	229.038	16.984
			20	01	06	Piese de schimb		14.000	4.000	14.000	14.000		14.000	
			20	01	08	Posta, telecomunicatii, radio, tv, internet		48.000	12.000	48.000	48.000	6.562	41.438	6.562
			20	01	30	Alte bunuri si servicii pentru intretinere si functionare		182.000	10.000	182.000	182.000	8.400	173.600	10.422
			20	14		Protectia muncii		6.000	6.000	6.000	6.000		6.000	
			51			TITLUL VI TRANSFERURI INTRE UNITATI ALE ADMINISTRATIEI PUBLICE		9.000.000	2.250.000	9.000.000	9.000.000	1.971.000	7.029.000	1.971.000
			51	01		Transferuri curente		9.000.000	2.250.000	9.000.000	9.000.000	1.971.000	7.029.000	1.971.000
			51	01	01	Transferuri catre institutiile publice		9.000.000	2.250.000	9.000.000	9.000.000	1.971.000	7.029.000	1.971.000

Pag. 12 - lei-														
Capi- tol	Sub- capi- tol	Pa- ra- graf	Gru- pa / Titlu	Ar- ti- col	Ali- ne- at	Denumire indicator	Credite de angajament	Credite bugetare		Angajamente bugetare	Angajamente legale	Plati efectuate	Angajamente legale de platit	Cheltuieli efective
								anuale aprobrate la finele perioadei de raportare	trimestriale cumulate					
A						B	1	2	3	4	5	6	7=5-6	8
6500 6502	02		70			CHELTUIELI DE CAPITAL		40.000	40.000	40.000	40.000		40.000	5.099
			71			TITLUL XIII ACTIVE NEFINANCIARE		40.000	40.000	40.000	40.000		40.000	5.099
			71	01		Active fixe		40.000	40.000	40.000	40.000		40.000	5.099
			71	01	02	Masini, echipamente si mijloace de transport		40.000	40.000	40.000	40.000		40.000	5.099
						Partea III-a CHELTUIELI SOCIAL-CULTURALE	5.503.690	230.697.160	58.542.470	215.474.980	215.101.010	44.690.455	170.410.555	47.213.553
						INVATAMANT	5.503.690	133.174.960	38.825.010	120.795.458	120.421.488	30.194.358	90.227.130	32.984.254
			01			CHELTUIELI CURENTE	1.170.590	118.731.860	33.845.010	109.627.168	109.588.838	30.270.138	79.318.700	32.726.023
			10			TITLUL I CHELTUIELI DE PERSONAL		102.547.670	29.466.670	98.054.633	98.054.633	27.722.222	70.332.411	29.548.069
			10	01		Cheltuieli salariale in bani		83.477.180	23.945.100	79.880.858	79.880.858	22.522.919	57.357.939	24.082.097
			10	01	01	Salarii de baza		75.577.270	21.602.380	72.620.227	72.620.227	20.317.126	52.303.101	21.506.557
			10	01	05	Sporuri pentru conditii de munca		14.970	4.080	14.970	14.970	2.075	12.895	3.429
			10	01	06	Alte sporuri		513.610	148.810	500.263	500.263	131.471	368.792	139.216
			10	01	10	Fond pentru posturi ocupate prin cumul		109.550	14.900	64.556	64.556	10.351	54.205	15.655
			10	01	11	Fond aferent platii cu ora		7.257.660	2.173.110	6.678.522	6.678.522	2.060.618	4.617.904	2.416.550
			10	01	30	Alte drepturi salariale in bani		4.120	1.820	2.320	2.320	1.278	1.042	690
			10	02		Cheltuieli salariale in natura		21.670	21.670	14.053	14.053	831	13.222	831
			10	02	05	Transportul la si de la locul de munca		21.670	21.670	14.053	14.053	831	13.222	831
			10	03		Contributii		19.048.820	5.499.900	18.159.722	18.159.722	5.198.472	12.961.250	5.465.141
			10	03	01	Contributii de asigurari sociale de stat		13.112.440	3.803.980	12.528.920	12.528.920	3.661.890	8.867.030	3.864.410
			10	03	02	Contributii de asigurari de somaj		461.350	133.130	431.271	431.271	109.886	321.385	116.346
			10	03	03	Contributii de asigurari sociale de sanatate		4.370.170	1.243.160	4.166.861	4.166.861	1.174.390	2.992.471	1.244.812
			10	03	04	Contributii de asigurari pentru accidente de munca si boli profesionale		193.880	59.600	174.578	174.578	39.178	135.400	41.493
			10	03	06	Contributii pentru concedii si indemnizatii		910.980	260.030	858.092	858.092	213.128	644.964	198.080

Capi- tol	Sub- capi- tol	Pa- ra- graf	Gru- pa / Titlu	Ar- ti- col	Ali- ne- at	Denumire indicator	Credite de angajament	Credite bugetare		Angajamente bugetare	Angajamente legale	Plati efectuate	Angajamente legale de platit	Cheltuieli efective
								anuale aprobate la finele perioadei de raportare	trimestriale cumulate					
A						B	1	2	3	4	5	6	7=5-6	8
			20			TITLUL II BUNURI SI SERVICII		10.454.000	3.000.000	7.880.061	7.849.361	2.439.442	5.409.919	3.023.744
			20	01		Bunuri si servicii		7.569.830	2.726.000	6.439.274	6.424.274	2.308.214	4.116.060	2.645.644
			20	01	01	Furnituri de birou		127.840	17.180	57.619	53.119	4.967	48.152	11.300
			20	01	02	Materiale pentru curatenie		223.390	22.160	128.426	124.926	9.523	115.403	39.207
			20	01	03	Incalzit, iluminat si forta motrica		4.807.660	2.093.850	4.291.973	4.291.973	1.919.478	2.372.495	2.152.517
			20	01	04	Apa, canal si salubritate		990.400	255.270	802.850	802.850	167.320	635.530	187.366
			20	01	05	Carburanti si lubrifianti		19.000	500	19.000	13.000	150	12.850	4.333
			20	01	06	Piese de schimb		4.000	1.000	3.000	2.000		2.000	
			20	01	07	Transport		1.500	500	500	500		500	
			20	01	08	Posta, telecomunicatii, radio, tv, internet		248.630	65.840	208.335	208.335	50.579	157.756	53.013
			20	01	09	Materiale si prestari de servicii cu caracter functional		261.830	102.500	154.776	154.776	62.616	92.160	66.311
			20	01	30	Alte bunuri si servicii pentru intretinere si functionare		885.580	167.200	772.795	772.795	93.581	679.214	131.597
			20	02		Reparatii curente		1.815.130	52.180	746.747	745.547	17.841	727.706	45.103
			20	04		Medicamente si materiale sanitare		5.000		5.000	5.000		5.000	611
			20	04	01	Medicamente		600		600	600		600	
			20	04	02	Materiale sanitare		200		200	200		200	
			20	04	04	Dezinfectanti		4.200		4.200	4.200		4.200	611
			20	05		Bunuri de natura obiectelor de inventar		360.790	73.240	218.218	206.718	35.630	171.088	260.311
			20	05	30	Alte obiecte de inventar		360.790	73.240	218.218	206.718	35.630	171.088	260.311
			20	06		Deplasari, detasari, transferari		10.500	2.500	7.500	7.500		7.500	
			20	06	01	Deplasari interne, detasari, transferari		10.500	2.500	7.500	7.500		7.500	
			20	09		Materiale de laborator		800		800	800		800	
			20	11		Carti, publicatii si materiale documentare		22.360	6.000	17.456	14.456	2.099	12.357	
			20	12		Consultanta si expertiza		61.500	8.470	51.500	51.500		51.500	

Pag. 14 - Ier-														
Capi- tol	Sub- capi- tol	Pa- ra- graf	Gru- pa / Titlu	Ar- ti- col	Ali- ne- at	Denumire indicator	Credite de angajament	Credite bugetare		Angajamente bugetare	Angajamente legale	Plati efectuate	Angajamente legale de platit	Cheltuieli efective
								anuale aprobrate la finele perioadei de raportare	trimestriale cumulate					
A						B	1	2	3	4	5	6	7=5-6	8
			20	13		Pregatire profesionala		74.900	9.700	35.600	35.600	2.780	32.820	3.490
			20	14		Protectia muncii		18.500	2.000	16.800	16.800	520	16.280	1.440
			20	30		Alte cheltuieli		514.690	119.910	341.166	341.166	72.358	268.808	67.145
			20	30	01	Reclama si publicitate		4.000	1.000					
			20	30	03	Prime de asigurare non-viata		860	860	860	860		860	
			20	30	04	Chirii		6.710	1.700	6.710	6.710		6.710	1.655
			20	30	30	Alte cheltuieli cu bunuri si servicii		503.120	116.350	333.596	333.596	72.358	261.238	65.490
			55			TITLUL VII ALTE TRANSFERURI		882.300	234.300	882.300	882.300	54.000	828.300	54.000
			55	01		A. Transferuri interne		882.300	234.300	882.300	882.300	54.000	828.300	54.000
			55	01	63	Finantarea invatamantului particular sau confesional acreditat		882.300	234.300	882.300	882.300	54.000	828.300	54.000
			56			TITLUL VIII PROIECTE CU FINANTARE DIN FONDURI EXTERNE NERAMBURSABILE (FEN) POSTADERARE								3.524
			56	01		Programe din Fondul European de Dezvoltare Regionala (FEDR)								3.524
			56	01	01	Finantarea nationala								3.524
			57			TITLUL VIII ASISTENTA SOCIALA		3.000.100	990.530	1.357.784	1.355.754	54.474	1.301.280	96.686
			57	02		Ajutoare sociale		3.000.100	990.530	1.357.784	1.355.754	54.474	1.301.280	96.686
			57	02	01	Ajutoare sociale in numerar		2.134.700	596.700	730.364	728.334	54.474	673.860	92.729
			57	02	02	Ajutoare sociale in natura		516.400	44.830	278.420	278.420		278.420	1.007
			57	02	03	Tichete de cresa si tichete sociale pentru gradinita		349.000	349.000	349.000	349.000		349.000	2.950
			58			TITLUL X PROIECTE CU FINANTARE DIN FONDURI EXTERNE NERAMBURSABILE CADRULUI FINANCIAR 2014-2020	1.170.590	1.170.590		1.170.590	1.170.590		1.170.590	
			58	01		Programe din Fondul European de Dezvoltare Regionala (FEDR)	1.170.590	1.170.590		1.170.590	1.170.590		1.170.590	

Capi- tol	Sub- capi- tol	Pa- ra- graf	Gru- pa / Titlu	Ar- ti- col	Ali- ne- at	Denumire indicator	Credite de angajament	Credite bugetare		Angajamente bugetare	Angajamente legale	Plati efectuate	Angajamente legale de platit	Cheltuieli efective
								anuale aprobrate la finele perioadei de raportare	trimestriale cumulate					
A						B	1	2	3	4	5	6	7=5-6	8
6602			58	01	01	Finantarea nationala	175.590	175.590		175.590	175.590		175.590	
			58	01	02	Finantarea externa nerambursabila	995.000	995.000		995.000	995.000		995.000	
			59			TITLUL XI ALTE CHELTUIELI		677.200	153.510	281.800	276.200		276.200	
			59	01		Burse		677.200	153.510	281.800	276.200		276.200	
			70			CHELTUIELI DE CAPITAL	4.333.100	14.443.100	4.980.000	11.244.070	10.908.430		10.908.430	258.231
			71			TITLUL XIII ACTIVE NEFINANCIARE	4.333.100	14.443.100	4.980.000	11.244.070	10.908.430		10.908.430	258.231
			71	01		Active fixe	1.802.000	11.912.000	4.980.000	10.010.000	10.010.000		10.010.000	227.860
			71	01	01	Constructii	1.802.000	1.802.000						
			71	01	02	Masini, echipamente si mijloace de transport		150.000		50.000	50.000		50.000	69.847
			71	01	03	Mobilier, aparatura birotica si alte active corporale								95.452
			71	01	30	Alte active fixe (inclusiv reparatii capitale)		9.960.000	4.980.000	9.960.000	9.960.000		9.960.000	62.561
			71	03		Reparatii capitale aferente activelor fixe	2.531.100	2.531.100		1.234.070	898.430		898.430	30.371
			84			PLATI EFECTUATE IN ANII PRECEDENTI SI RECUPERATE IN ANUL CURENT				-75.780	-75.780	-75.780		
			85			Titlul XIX PLATI EFECTUATE IN ANII PRECEDENTI SI RECUPERATE IN ANUL CURENT				-75.780	-75.780	-75.780		
			85	01		Plati efectuate in anii precedenti si recuperate in anul curent				-75.780	-75.780	-75.780		
			85	01	01	Plati efectuate in anii precedenti si recuperate in anul curent (SF)				-75.780	-75.780	-75.780		
						SANATATE		15.120.200	1.335.700	14.983.200	14.983.200	1.026.595	13.956.605	1.022.352
			01			CHELTUIELI CURENTE		15.120.200	1.335.700	14.983.200	14.983.200	1.026.595	13.956.605	1.019.852
			10			TITLUL I CHELTUIELI DE PERSONAL		3.903.000	988.000	3.903.000	3.903.000	961.475	2.941.525	949.870

Pag. 16 - Ier-														
Capi- tol	Sub- capi- tol	Pa- ra- graf	Gru- pa / Titlu	Ar- ti- col	Ali- ne- at	Denumire indicator	Credite de angajament	Credite bugetare		Angajamente bugetare	Angajamente legale	Plati efectuate	Angajamente legale de platit	Cheltuieli efective
								anuale aprobate la finele perioadei de raportare	trimestriale cumulate					
A						B	1	2	3	4	5	6	7=5-6	8
			10	01		Cheltuieli salariale in bani		3.185.000	805.000	3.185.000	3.185.000	785.097	2.399.903	775.612
			10	01	01	Salarii de baza		2.770.000	700.000	2.770.000	2.770.000	695.254	2.074.746	680.753
			10	01	05	Sporuri pentru conditii de munca		415.000	105.000	415.000	415.000	89.843	325.157	94.859
			10	03		Contributii		718.000	183.000	718.000	718.000	176.378	541.622	174.258
			10	03	01	Contributii de asigurari sociale de stat		503.000	127.000	503.000	503.000	123.851	379.149	122.336
			10	03	02	Contributii de asigurari de somaj		16.000	5.000	16.000	16.000	3.780	12.220	3.765
			10	03	03	Contributii de asigurari sociale de sanatate		166.000	42.000	166.000	166.000	40.826	125.174	40.332
			10	03	04	Contributii de asigurari pentru accidente de munca si boli profesionale		6.000	2.000	6.000	6.000	1.247	4.753	1.232
			10	03	06	Contributii pentru concedii si indemnizatii		27.000	7.000	27.000	27.000	6.674	20.326	6.593
			20			TITLUL II BUNURI SI SERVICII		167.000	47.000	30.000	30.000	9.848	20.152	14.854
			20	04		Medicamente si materiale sanitare		124.000	24.000					7.375
			20	04	01	Medicamente		54.000	4.000					5.203
			20	04	02	Materiale sanitare		70.000	20.000					2.172
			20	05		Bunuri de natura obiectelor de inventar		10.000	10.000					
			20	05	30	Alte obiecte de inventar		10.000	10.000					
			20	14		Protectia muncii		3.000	3.000					
			20	30		Alte cheltuieli		30.000	10.000	30.000	30.000	9.848	20.152	7.479
			20	30	30	Alte cheltuieli cu bunuri si servicii		30.000	10.000	30.000	30.000	9.848	20.152	7.479
			51			TITLUL VI TRANSFERURI INTRE UNITATI ALE ADMINISTRATIEI PUBLICE		11.020.200	293.200	11.020.200	11.020.200	50.189	10.970.011	50.189
			51	02		Transferuri de capital		11.020.200	293.200	11.020.200	11.020.200	50.189	10.970.011	50.189
			51	02	12	Transferuri pentru finantarea investi- tiilor la spitale		8.700.000		8.700.000	8.700.000		8.700.000	
			51	02	28	Transferuri din bugetele locale pentru								

						Pag. 1/ - lei-									
Capi- tol	Sub- capi- tol	Pa- ra- graf	Gru- pa / Titlu	Ar- ti- col	Ali- ne- at	Denumire indicator	Credite de angajament	Credite bugetare		Angajamente bugetare	Angajamente legale	Plati efectuate	Angajamente legale de platit	Cheltuieli efective	
								anuale aprobrate la finele perioadei de raportare	trimestriale cumulate						
A						B	1	2	3	4	5	6	7=5-6	8	
6702						finantarea cheltuielilor de capital									
						din domeniul sanatatii		2.320.200	293.200	2.320.200	2.320.200	50.189	2.270.011	50.189	
				57		TITLUL VIII ASISTENTA SOCIALA		30.000	7.500	30.000	30.000	5.083	24.917	4.939	
				57	02	Ajutoare sociale		30.000	7.500	30.000	30.000	5.083	24.917	4.939	
				57	02	02	Ajutoare sociale in natura		30.000	7.500	30.000	30.000	5.083	24.917	4.939
				70		CHELTUIELI DE CAPITAL								2.500	
				71		TITLUL XIII ACTIVE NEFINANCIARE								2.500	
				71	01	Active fixe								2.500	
				71	01	03	Mobilier, aparatura birotica si alte active corporale								2.500
						CULTURA, RECREERE SI RELIGIE		24.488.000	3.968.150	24.488.000	24.488.000	1.766.989	22.721.011	1.367.257	
				01		CHELTUIELI CURENTE		21.303.000	3.968.150	21.303.000	21.303.000	1.766.989	19.536.011	1.367.257	
				20		TITLUL II BUNURI SI SERVICII		7.200.000	1.830.000	7.200.000	7.200.000	414.185	6.785.815		
				20	01	Bunuri si servicii		7.200.000	1.830.000	7.200.000	7.200.000	414.185	6.785.815		
				20	01	30	Alte bunuri si servicii pentru intretinere si functionare		7.200.000	1.830.000	7.200.000	7.200.000	414.185	6.785.815	
				51		TITLUL VI TRANSFERURI INTRE UNITATI ALE ADMINISTRATIEI PUBLICE		11.313.000	2.138.150	11.313.000	11.313.000	1.352.804	9.960.196	1.352.804	
				51	01	Transferuri curente		9.768.000	2.138.150	9.768.000	9.768.000	1.352.804	8.415.196	1.352.804	
				51	01	01	Transferuri catre institutiile publice		9.768.000	2.138.150	9.768.000	9.768.000	1.352.804	8.415.196	1.352.804
				51	02	Transferuri de capital		1.545.000		1.545.000	1.545.000		1.545.000		
				51	02	29	Alte transferuri de capital catre institutii publice		1.545.000		1.545.000	1.545.000		1.545.000	
				55		TITLUL VII ALTE TRANSFERURI		400.000		400.000	400.000		400.000		
				55	01	A. Transferuri interne		400.000		400.000	400.000		400.000		
				55	01	18	Alte transferuri curente interne		400.000		400.000	400.000		400.000	
			56		TITLUL VIII PROIECTE CU FINANTARE DIN FONDURI EXTERNE NERAMBURSABILE (FEN)										

Pag. 18 - lei-														
Capi- tol	Sub- capi- tol	Pa- ra- graf	Gru- pa / Titlu	Ar- ti- col	Ali- ne- at	Denumire indicator	Credite de angajament	Credite bugetare		Angajamente bugetare	Angajamente legale	Plati efectuate	Angajamente legale de platit	Cheltuieli efective
								anuale aprobrate la finele perioadei de raportare	trimestriale cumulate					
A						B	I	2	3	4	5	6	7=5-6	8
6802			56	01		POSTADERARE								14.453
						Programe din Fondul European de Dezvoltare Regionala (FEDR)								14.453
			56	01	01	Finantarea nationala								14.453
			59			TITLUL XI ALTE CHELTUIELI		2.390.000		2.390.000	2.390.000		2.390.000	
			59	11		Asociatii si fundatii		1.670.000		1.670.000	1.670.000		1.670.000	
			59	12		Sustinerea cultelor		720.000		720.000	720.000		720.000	
			70			CHELTUIELI DE CAPITAL		3.185.000		3.185.000	3.185.000		3.185.000	
			71			TITLUL XIII ACTIVE NEFINANCIARE		3.185.000		3.185.000	3.185.000		3.185.000	
			71	01		Active fixe		3.185.000		3.185.000	3.185.000		3.185.000	
			71	01	30	Alte active fixe (inclusiv reparatii capitale)		3.185.000		3.185.000	3.185.000		3.185.000	
						ASIGURARI SI ASISTENTA SOCIALA		57.914.000	14.413.610	55.208.322	55.208.322	11.702.513	43.505.809	11.839.690
			01			CHELTUIELI CURENTE		55.526.000	14.408.610	55.211.000	55.211.000	11.705.191	43.505.809	11.828.849
			10			TITLUL I CHELTUIELI DE PERSONAL		15.436.000	3.844.100	15.436.000	15.436.000	3.021.154	12.414.846	3.083.434
			10	01		Cheltuieli salariale in bani		12.580.000	3.134.700	12.580.000	12.580.000	2.465.574	10.114.426	2.516.360
			10	01	01	Salarii de baza		11.857.000	2.959.700	11.857.000	11.857.000	2.339.615	9.517.385	2.383.969
			10	01	05	Sporuri pentru conditii de munca		656.000	160.000	656.000	656.000	120.667	535.333	127.198
			10	01	06	Alte sporuri		22.000	5.000	22.000	22.000	1.807	20.193	1.801
			10	01	30	Alte drepturi salariale in bani		45.000	10.000	45.000	45.000	3.485	41.515	3.392
			10	03		Contributii		2.856.000	709.400	2.856.000	2.856.000	555.580	2.300.420	567.074
			10	03	01	Contributii de asigurari sociale de stat		1.989.000	494.500	1.989.000	1.989.000	390.317	1.598.683	398.386
			10	03	02	Contributii de asigurari de somaj		64.000	16.000	64.000	64.000	12.166	51.834	12.437
			10	03	03	Contributii de asigurari sociale de sanatate		656.500	162.000	656.500	656.500	128.209	528.291	130.850
			10	03	04	Contributii de asigurari pentru accidente de munca si boli profesionale		20.900	5.400	20.900	20.900	3.932	16.968	4.013

						Pag. 19					- lei-			
Capi- tol	Sub- capi- tol	Pa- ra- graf	Gru- pa / Titlu	Ar- ti- col	Ali- ne- at	Denumire indicator	Credite de angajament	Credite bugetare		Angajamente bugetare	Angajamente legale	Plati efectuate	Angajamente legale de platit	Cheltuieli efective
								anuale aprobrate la finele perioadei de raportare	trimestriale cumulate					
A						B	1	2	3	4	5	6	7=5-6	8
			10	03	06	Contributii pentru concedii si indemnizatii		125.600	31.500	125.600	125.600	20.956	104.644	21.388
			20			TITLUL II BUNURI SI SERVICII		3.460.000	921.000	3.145.000	3.145.000	601.184	2.543.816	651.290
			20	01		Bunuri si servicii		1.105.000	321.000	1.073.000	1.073.000	197.971	875.029	232.450
			20	01	01	Furnituri de birou		1.000	1.000	1.000	1.000	416	584	248
			20	01	02	Materiale pentru curatenie		29.000	9.000	12.000	12.000	2.682	9.318	8.157
			20	01	03	Incalzit, iluminat si forta motrica		290.000	125.000	290.000	290.000	81.155	208.845	95.943
			20	01	04	Apa, canal si salubritate		47.000	17.000	47.000	47.000	13.258	33.742	10.530
			20	01	05	Carburanti si lubrifianti		20.000	2.000	10.000	10.000		10.000	5.444
			20	01	06	Piese de schimb		8.000	7.000	3.000	3.000		3.000	391
			20	01	08	Posta, telecomunicatii, radio, tv, internet		185.000	52.000	185.000	185.000	33.611	151.389	32.899
			20	01	09	Materiale si prestari de servicii cu caracter functional		490.000	98.000	490.000	490.000	63.313	426.687	71.305
			20	01	30	Alte bunuri si servicii pentru intretinere si functionare		35.000	10.000	35.000	35.000	3.536	31.464	7.533
			20	02		Reparatii curente		204.000	54.000					3.259
			20	03		Hrana		1.450.000	370.000	1.450.000	1.450.000	286.457	1.163.543	293.492
			20	03	01	Hrana pentru oameni		1.450.000	370.000	1.450.000	1.450.000	286.457	1.163.543	293.492
			20	04		Medicamente si materiale sanitare		18.000	5.000	8.000	8.000	402	7.598	2.351
			20	04	01	Medicamente		11.000	2.000	8.000	8.000	402	7.598	1.528
			20	04	02	Materiale sanitare		2.000						
			20	04	04	Dezinfectanti		5.000	3.000					823
			20	05		Bunuri de natura obiectelor de inventar		50.000	10.000	20.000	20.000	75	19.925	
			20	05	30	Alte obiecte de inventar		50.000	10.000	20.000	20.000	75	19.925	
			20	06		Deplasari, detasari, transferari		10.000	3.000	10.000	10.000	770	9.230	1.155
			20	06	01	Deplasari interne, detasari, transferari		10.000	3.000	10.000	10.000	770	9.230	1.155
			20	11		Carti, publicatii si materiale								

						Pag. 20 - 101								
Capi- tol	Sub- capi- tol	Pa- ra- graf	Gru- pa / Titlu	Ar- ti- col	Ali- ne- at	Denumire indicator	Credite de angajament	Credite bugetare		Angajamente bugetare	Angajamente legale	Plati efectuate	Angajamente legale de platit	Cheltuieli efective
								anuale aprobrate la finele perioadei de raportare	trimestriale cumulate					
A						B	1	2	3	4	5	6	7=5-6	8
						documentare		7.000	2.000					1.164
			20	13		Pregatire profesionala		32.000	10.000	20.000	20.000	2.028	17.972	2.028
			20	14		Protectia muncii		15.000	3.000					463
			20	19		Contributii ale administratiei publice locale la realizarea unor lucrari si servicii de interes public local, in baza unor conventii sau contracte de asociere		152.000	38.000	152.000	152.000	32.590	119.410	32.590
			20	30		Alte cheltuieli		417.000	105.000	412.000	412.000	80.891	331.109	82.338
			20	30	01	Reclama si publicitate		5.000						
			20	30	03	Prime de asigurare non-viata		15.000	8.000	15.000	15.000	3.244	11.756	885
			20	30	30	Alte cheltuieli cu bunuri si servicii		397.000	97.000	397.000	397.000	77.647	319.353	81.453
			51			TITLUL VI TRANSFERURI INTRE UNITATI ALE ADMINISTRATIEI PUBLICE		12.250.000	3.371.510	12.250.000	12.250.000	2.702.000	9.548.000	2.702.000
			51	01		Transferuri curente		12.250.000	3.371.510	12.250.000	12.250.000	2.702.000	9.548.000	2.702.000
			51	01	01	Transferuri catre institutiile publice		12.250.000	3.371.510	12.250.000	12.250.000	2.702.000	9.548.000	2.702.000
			56			TITLUL VIII PROIECTE CU FINANTARE DIN FONDURI EXTERNE NERAMBURSABILE (FEN) POSTADERARE								1.860
			56	01		Programe din Fondul European de Dezvoltare Regionala (FEDR)								1.860
			56	01	01	Finantarea nationala								1.860
			57			TITLUL VIII ASISTENTA SOCIALA		24.380.000	6.272.000	24.380.000	24.380.000	5.380.853	18.999.147	5.390.265
			57	02		Ajutoare sociale		24.380.000	6.272.000	24.380.000	24.380.000	5.380.853	18.999.147	5.390.265
			57	02	01	Ajutoare sociale in numerar		19.736.000	5.072.000	19.736.000	19.736.000	4.254.953	15.481.047	4.257.065
			57	02	02	Ajutoare sociale in natura		4.644.000	1.200.000	4.644.000	4.644.000	1.125.900	3.518.100	1.133.200
			70			CHELTUIELI DE CAPITAL		2.388.000	5.000					10.841
			71			TITLUL XIII ACTIVE NEFINANCIARE		2.388.000	5.000					10.841
			71	01		Active fixe		244.000	5.000					10.841

Capi- tol	Sub- capi- tol	Pa- ra- graf	Gru- pa / Titlu	Ar- ti- col	Ali- ne- at	Denumire indicator	Credite de angajament	Credite bugetare		Angajamente bugetare	Angajamente legale	Plati efectuate	Angajamente legale de platit	Cheltuieli efective
								anuale aprobrate la finele perioadei de raportare	trimestriale cumulate					
A						B	1	2	3	4	5	6	7=5-6	8
			71	01	02	Masini, echipamente si mijloace de transport		20.000	5.000					7.651
			71	01	03	Mobilier, aparatura birotica si alte active corporale		20.000						2.891
			71	01	30	Alte active fixe (inclusiv reparatii capitale)		204.000						299
			71	03		Reparatii capitale aferente activelor fixe		2.144.000						
			84			PLATI EFECTUATE IN ANII PRECEDENTI SI RECUPERATE IN ANUL CURENT				-2.678	-2.678	-2.678		
			85			Titlul XIX PLATI EFECTUATE IN ANII PRECEDENTI SI RECUPERATE IN ANUL CURENT				-2.678	-2.678	-2.678		
			85	01		Plati efectuate in anii precedenti si recuperate in anul curent				-2.678	-2.678	-2.678		
			85	01	01	Plati efectuate in anii precedenti si recuperate in anul curent (SF)				-2.678	-2.678	-2.678		
7000	02					Partea IV-a SERVICII SI DEZVOLTARE PUBLICA, LOCUINTE, MEDIU SI APE	11.469.920	70.972.520	17.082.000	70.972.520	70.972.520	12.002.520	58.970.000	15.099.085
7002						LOCUINTE, SERVICII SI DEZVOLTARE	11.469.920	38.139.520	6.880.000	38.139.520	38.139.520	1.800.662	36.338.858	4.897.227
			01			CHELTUIELI CURENTE	1.876.920	20.276.920	4.600.000	20.276.920	20.276.920	1.800.662	18.476.258	1.990.878
			20			TITLUL II BUNURI SI SERVICII		18.400.000	4.600.000	18.400.000	18.400.000	1.800.662	16.599.338	1.723.273
			20	01		Bunuri si servicii		18.400.000	4.600.000	18.400.000	18.400.000	1.800.662	16.599.338	1.723.273
			20	01	03	Incalzit, iluminat si forta motrica		6.000.000	2.000.000	6.000.000	6.000.000	794.535	5.205.465	1.011.531
			20	01	30	Alte bunuri si servicii pentru intretinere si functionare		12.400.000	2.600.000	12.400.000	12.400.000	1.006.127	11.393.873	711.742
			56			TITLUL VIII PROIECTE CU FINANTARE DIN FONDURI EXTERNE NERAMBURSABILE (FEN)								

Capi- tol	Sub- capi- tol	Pa- ra- graf	Gru- pa / Titlu	Ar- ti- col	Ali- ne- at	Denumire indicator	Credite de angajament	Credite bugetare		Angajamente bugetare	Angajamente legale	Plati efectuate	Angajamente legale de platit	Cheltuieli efective
								anuale aprobate la finele perioadei de raportare	trimestriale cumulate					
A						B	1	2	3	4	5	6	7=5-6	8
7402			56	01		POSTADERARE								267.605
						Programe din Fondul European de Dezvoltare Regionala (FEDR)								267.605
			56	01	01	Finantarea nationala								267.605
			58			TITLUL X PROIECTE CU FINANTARE DIN FONDURI EXTERNE NERAMBURSABILE CADRULUI FINANCIAR 2014-2020	1.876.920	1.876.920		1.876.920	1.876.920		1.876.920	
						Programe din Fondul European de Dezvoltare Regionala (FEDR)	1.876.920	1.876.920		1.876.920	1.876.920		1.876.920	
			58	01	01	Finantarea nationala	281.540	281.540		281.540	281.540		281.540	
			58	01	02	Finantarea externa nerambursabila	1.595.380	1.595.380		1.595.380	1.595.380		1.595.380	
			70			CHELTUIELI DE CAPITAL	9.593.000	17.862.600	2.280.000	17.862.600	17.862.600		17.862.600	2.906.349
			71			TITLUL XIII ACTIVE NEFINANCIARE	9.593.000	17.862.600	2.280.000	17.862.600	17.862.600		17.862.600	2.906.349
			71	01		Active fixe		8.269.600	2.280.000	8.269.600	8.269.600		8.269.600	2.906.349
			71	01	30	Alte active fixe (inclusiv reparatii capitale)		8.269.600	2.280.000	8.269.600	8.269.600		8.269.600	2.906.349
			71	03		Reparatii capitale aferente activelor fixe	9.593.000	9.593.000		9.593.000	9.593.000		9.593.000	
						PROTECTIA MEDIULUI		32.833.000	10.202.000	32.833.000	32.833.000	10.201.858	22.631.142	10.201.858
			01			CHELTUIELI CURENTE		30.150.000	10.202.000	30.150.000	30.150.000	10.201.858	19.948.142	10.201.858
			51			TITLUL VI TRANSFERURI INTRE UNITATI ALE ADMINISTRATIEI PUBLICE		30.150.000	10.202.000	30.150.000	30.150.000	10.201.858	19.948.142	10.201.858
			51	01		Transferuri curente		30.150.000	10.202.000	30.150.000	30.150.000	10.201.858	19.948.142	10.201.858
			51	01	01	Transferuri catre institutiile publice		30.150.000	10.202.000	30.150.000	30.150.000	10.201.858	19.948.142	10.201.858
			70			CHELTUIELI DE CAPITAL		2.683.000		2.683.000	2.683.000		2.683.000	
			71			TITLUL XIII ACTIVE NEFINANCIARE		2.683.000		2.683.000	2.683.000		2.683.000	
			71	01		Active fixe		2.683.000		2.683.000	2.683.000		2.683.000	
			71	01	30	Alte active fixe								

Capi- tol	Sub- capi- tol	Pa- ra- graf	Gru- pa / Titlu	Ar- ti- col	Ali- ne- at	Denumire indicator	Credite de angajament	Credite bugetare		Angajamente bugetare	Angajamente legale	Plati efectuate	Angajamente legale de platit	Cheltuieli efective
								anuale aprobate la finele perioadei de raportare	trimestriale cumulate					
A						B	1	2	3	4	5	6	7=5-6	8
8000	02					(inclusiv reparatii capitale)		2.683.000		2.683.000	2.683.000		2.683.000	
						Partea V-a ACTIUNI ECONOMICE	16.835.800	45.481.800	12.340.000	45.481.763	45.481.763	2.905.054	42.576.709	2.413.557
8002						ACTIUNI GENERALE ECONOMICE, SI DE MUNCA		1.000.000	120.000	1.000.000	1.000.000	85.943	914.057	230.335
		01				CHELTUIELI CURENTE		1.000.000	120.000	1.000.000	1.000.000	85.943	914.057	230.335
		20				TITLUL II BUNURI SI SERVICII		1.000.000	120.000	1.000.000	1.000.000	85.943	914.057	230.335
		20	30			Alte cheltuieli		1.000.000	120.000	1.000.000	1.000.000	85.943	914.057	230.335
		20	30	30		Alte cheltuieli cu bunuri si servicii		1.000.000	120.000	1.000.000	1.000.000	85.943	914.057	230.335
8402						TRANSPORTURI	16.835.800	44.481.800	12.220.000	44.481.763	44.481.763	2.819.111	41.662.652	2.183.222
		01				CHELTUIELI CURENTE	4.613.800	27.488.800	6.180.000	27.488.800	27.488.800	2.819.148	24.669.652	1.938.583
		20				TITLUL II BUNURI SI SERVICII		4.740.000	2.370.000	4.740.000	4.740.000		4.740.000	
		20	02			Reparatii curente		4.740.000	2.370.000	4.740.000	4.740.000		4.740.000	
		40				TITLUL IV SUBVENTII		11.100.000	3.550.000	11.100.000	11.100.000	2.780.631	8.319.369	1.900.066
		40	03			Subventii pentru acoperirea diferentelor de pret si tarif		11.100.000	3.550.000	11.100.000	11.100.000	2.780.631	8.319.369	1.900.066
		51				TITLUL VI TRANSFERURI INTRE UNITATI ALE ADMINISTRATIEI PUBLICE		7.035.000	160.000	7.035.000	7.035.000	38.517	6.996.483	38.517
		51	01			Transferuri curente		2.935.000	160.000	2.935.000	2.935.000	38.517	2.896.483	38.517
		51	01	01		Transferuri catre institutiile publice		2.935.000	160.000	2.935.000	2.935.000	38.517	2.896.483	38.517
		51	02			Transferuri de capital		4.100.000		4.100.000	4.100.000		4.100.000	
		51	02	29		Alte transferuri de capital catre institutii publice		4.100.000		4.100.000	4.100.000		4.100.000	
		56				TITLUL VIII PROIECTE CU FINANTARE DIN FONDURI EXTERNE NERAMBURSABILE (FEN)								
						POSTADERARE	3.126.000	3.126.000	100.000	3.126.000	3.126.000		3.126.000	
		56	01			Programe din Fondul European de Dezvoltare Regionala (FEDR)	3.126.000	3.126.000	100.000	3.126.000	3.126.000		3.126.000	
		56	01	03		Cheltuieli neeligibile	3.126.000	3.126.000	100.000	3.126.000	3.126.000		3.126.000	

Capi- tol	Sub- capi- tol	Pa- ra- graf	Gru- pa / Titlu	Ar- ti- col	Ali- ne- at	Denumire indicator	Credite de angajament	Credite bugetare		Angajamente bugetare	Angajamente legale	Plati efectuate	Angajamente legale de platit	Cheltuieli efective
								anuale aprobrate la finele perioadei de raportare	trimestriale cumulate					
A						B	1	2	3	4	5	6	7=5-6	8
			58			TITLUL X PROIECTE CU FINANTARE DIN FONDURI EXTERNE NERAMBURSABILE CADRULUI FINANCIAR 2014-2020	1.487.800	1.487.800		1.487.800	1.487.800		1.487.800	
			58	01		Programe din Fondul European de Dezvoltare Regionala (FEDR)	1.487.800	1.487.800		1.487.800	1.487.800		1.487.800	
			58	01	01	Finantarea nationala	223.170	223.170		223.170	223.170		223.170	
			58	01	02	Finantarea externa nerambursabila	1.264.630	1.264.630		1.264.630	1.264.630		1.264.630	
			70			CHELTUIELI DE CAPITAL	12.222.000	16.993.000	6.040.000	16.993.000	16.993.000		16.993.000	244.639
			71			TITLUL XIII ACTIVE NEFINANCIARE	12.222.000	16.993.000	6.040.000	16.993.000	16.993.000		16.993.000	244.639
			71	01		Active fixe		4.771.000	1.250.000	4.771.000	4.771.000		4.771.000	244.639
			71	01	30	Alte active fixe (inclusiv reparatii capitale)		4.771.000	1.250.000	4.771.000	4.771.000		4.771.000	244.639
			71	03		Reparatii capitale aferente activelor fixe	12.222.000	12.222.000	4.790.000	12.222.000	12.222.000		12.222.000	
			84			TITLUL XV PLATI EFECTUATE IN ANII PRECEDENTI SI RECUPERATE IN ANUL CURENT				-37	-37	-37		
			85			Titlu XIX PLATI EFECTUATE IN ANII PRECEDENTI SI RECUPERATE IN ANUL CURENT				-37	-37	-37		
			85	01		Plati efectuate in anii precedenti si recuperate in anul curent				-37	-37	-37		
			85	01	02	Plati efectuate in anii precedenti si recuperate in anul curent (SD)				-37	-37	-37		

Conducatorul institutiei,

Viorel Marian Dragomir

Conducatorul compartimentului
financiar-contabil
Gurgu Vasilica

**CONTUL DE EXECUTIE AL INSTITUTIILOR PUBLICE FINANTATE
DIN VENITURI PROPRII SI SUBVENTII DIN BUGETUL LOCAL - VENITURI
31.03.2017**

Pag. 1 -lei-

Capi- tol	Sub- capi- tol	Pa- ra- gra-	Gru- pa/ Titlu	Ar- ti- col	Ali- ne- at	Denumire indicator	Prevederi bugetare anuale aprobrate la finele perioadei de raportare	Prevederi bugetare trimestriale cumulate	Drepturi constatate			Incasari realizate	Stingeri pe alte cai decat incasari	Drepturi constatate de incasat
									Total, din care:	din anii precedenti	din anul curent			
A						B	1	2	3=4+5	4	5	6	7	8=3-6-7
0001	10					TOTAL VENITURI-VENITURI PROPRII,SUBVENTII	141.292.760	31.580.180	40.571.896	9.869.481	30.702.415	30.102.133		10.469.763
0002						I. VENITURI CURENTE	54.946.560	11.765.320	21.195.567	9.869.481	11.326.086	10.725.804		10.469.763
2900						C. VENITURI NEFISCALE	54.946.560	11.765.320	21.195.567	9.869.481	11.326.086	10.725.804		10.469.763
3000						C1. VENITURI DIN PROPRIETATE	7.346.440	1.867.800	4.113.032	2.229.959	1.883.073	1.700.549		2.412.483
3010						VENITURI DIN PROPRIETATE	7.344.440	1.866.800	4.113.032	2.229.959	1.883.073	1.700.549		2.412.483
	05					Venituri din concesiuni si inchirieri	6.647.440	1.679.800	4.113.032	2.229.959	1.883.073	1.700.549		2.412.483
	30					Alte venituri din concesiuni si inchirieri de catre institutiile publice	6.647.440	1.679.800	4.113.032	2.229.959	1.883.073	1.700.549		2.412.483
	50					Alte venituri din proprietate	697.000	187.000						
3110						VENITURI DIN DOBANZI	2.000	1.000						
	03					Alte venituri din dobanzi	2.000	1.000						
3300	10					C2. VANZARI DE BUNURI SI SERVICII	47.600.120	9.897.520	17.082.535	7.639.522	9.443.013	9.025.255		8.057.280
3310						VENITURI DIN PRESTARI DE SERVICII SI ALTE ACTIVITATI	46.228.120	9.682.520	11.725.082	2.875.428	8.849.654	8.674.225		3.050.857
	05					Taxe si alte venituri in invatamant	2.500.600	711.600	445.901		445.901	438.401		7.500
	08					Venituri din prestari de servicii	8.633.800	1.557.200	2.079.820	215.004	1.864.816	1.701.467		378.353
	13					Contributia de intretinere a persoanelor asistate	2.756.290	690.500	786.582	58.766	727.816	724.514		62.068
	14					Contributia elevilor si studentilor pentru internate, camine si cantine	2.672.000	869.370	406.789		406.789	396.757		10.032
	17					Venituri din organizarea de cursuri de calificare si conversie profesionala, specializare si perfectionare	66.500	20.500	8.781		8.781	8.781		
	19					Venituri din serbari si spectacole scolare manifestari culturale, artistice si sportive	350.000	100.000	104.181		104.181	104.181		
	21					Venituri din contractele incheiate cu								

Capi- tol	Sub- capi- tol	Pa- ra- graf	Gru- pa / Titlu	Ar- ti- col	Ali- ne- at	Denumire indicator	Prevederi bugetare anuale aprobrate la finele perioadei de raportare	Prevederi bugetare trimestriale cumulate	Drepturi constatate			Incasari realizate	Stingeri pe alte cai decat incasari	Drepturi constatate de incasat
									Total, din care:	din anii precedenti	din anul curent			
A						B	1	2	3=4+5	4	5	6	7	8=3-6-7
3310	21					casele de asigurari sociale de sanatate	20.323.030	4.644.400	5.549.846	885.888	4.663.958	4.703.894		845.952
	30					Venituri din contractele incheiate cu directiile de sanatate publica din sume alocate de la bugetul de stat	1.039.200	260.200	224.783		224.783	224.783		
	50					Alte venituri din prestari de servicii si alte activitati	7.886.700	828.750	2.118.399	1.715.770	402.629	371.447		1.746.952
3410						VENITURI DIN TAXE ADMINISTRATIVE, ELIBERARI PERMISE	380.000	110.000	727.543	348.805	378.738	213.569		513.974
	50					Alte venituri din taxe administrative, eliberari permise	380.000	110.000	727.543	348.805	378.738	213.569		513.974
3510						AMENZI, PENALITATI SI CONFISCARI	490.000	82.000	4.457.801	4.377.498	80.303	120.083		4.337.718
	50					Alte amenzi, penalitati si confiscari	490.000	82.000	4.457.801	4.377.498	80.303	120.083		4.337.718
3610						DIVERSE VENITURI	102.000	23.000	172.109	37.791	134.318	17.378		154.731
	50					Alte venituri	102.000	23.000	172.109	37.791	134.318	17.378		154.731
3710						TRANSFERURI VOLUNTARE, ALTELE DECAT SUBVENTILE	400.000							
	03					Varsaminte din sectiunea de functionare pentru finantarea sectiunii de dezvoltare a bugetului local	-2.905.050	-350.350	-10.000		-10.000	-10.000		
	04					Varsaminte din sectiunea de functionare	2.905.050	350.350	10.000		10.000	10.000		
	50					Alte transferuri voluntare	400.000							
3900	10					II. VENITURI DIN CAPITAL			200		200	200		
3910						VENITURI DIN VALORIFICAREA UNOR BUNURI			200		200	200		
	01					Venituri din valorificarea unor bunuri ale institutiilor publice			200		200	200		
4010						INCASARI DIN RAMBURSAREA IMPRUMUTURILOR ACORDATE			126.568		126.568	126.568		
	15					Sume utilizate din excedentul anului								

Capi- tol	Sub- capi- tol	Pa- ra- graf	Gru- pa / Titlu	Ar- ti- col	Ali- ne- at	Denumire indicator	Prevederi bugetare anuale aprobrate la finele perioadei de raportare	Prevederi bugetare trimestriale cumulate	Drepturi constatate			Incasari realizate	Stingeri pe alte cai decat incasari	Drepturi constatate de incasat
									Total, din care:	din anii precedenti	din anul curent			
A						B	1	2	3=4+5	4	5	6	7	8=3-6-7
4010	15					precedent pentru efectuarea de cheltuieli			126.568		126.568	126.568		
		01				Sume utilizate de administratiile locale din excedentul anului precedent pentru sectiunea de functionare			126.568		126.568	126.568		
4110						ALTE OPERATIUNI FINANCIARE			1.368.430		1.368.430	1.368.430		
		06				Sume din excedentul anului precedent pentru acoperirea golurilor temporare de casa			1.368.430		1.368.430	1.368.430		
4100	10					IV. SUBVENTII	86.346.200	19.814.860	17.881.131		17.881.131	17.881.131		
4210						SUBVENTII DE LA BUGETUL DE STAT	100.000	30.000						
		43				Sume primite de institutiile publice si activitatile finantate integral sau partial din venituri proprii in cadrul programului FEGA implementate de APIA	100.000	30.000						
4310						SUBVENTII DE LA ALTE ADMINISTRATII	86.246.200	19.784.860	17.881.131		17.881.131	17.881.131		
		09				Subventii pentru institutii publice	64.103.000	18.121.660	16.266.179		16.266.179	16.266.179		
		14				Subventii din bugetele locale pentru finantarea cheltuielilor de capital din domeniul sanatatii	2.320.200	293.200	50.189		50.189	50.189		
		16				Sume din bugetul de stat catre bugetele locale pentru finantarea investitiilor in sanatate	8.700.000							
		01				Sume din bugetul de stat catre bugetele locale pentru finantarea aparaturii medicale si echipamentelor de comunicatii in urgenta in sanatate	1.500.000							
		02				Sume din bugetul de stat catre bugetele								

Capi- tol	Sub- capi- tol	Pa- ra- graf	Gru- pa / Titlu	Ar- ti- col	Ali- ne- at	Denumire indicator	Prevederi bugetare anuale aprobrate la finele perioadei de raportare	Prevederi bugetare trimestriale cumulate	Drepturi constatate			Incasari realizate	Stingeri pe alte cai decat incasari	Drepturi constatate de incasat
									Total, din care:	din anii precedenti	din anul curent			
A						B	1	2	3=4+5	4	5	6	7	8=3-6-7
4310	16	02				locale pentru finantarea reparatiilor capitale in sanatare	7.200.000							
	19					Subventii pentru institutii publice	5.645.000							
	33					Subventii din bugetul Fondului national unic de asigurari sociale de sanatate pentru acoperirea cresterilor salariale	5.478.000	1.370.000	1.564.763		1.564.763	1.564.763		

MUNICIPIUL BRAILA

CONTUL DE EXECUTIE AL INSTITUTIILOR PUBLICE FINANTATE
DIN VENITURI PROPRII SI SUBVENTII DIN BUGETUL LOCAL - CHELTUIELI
31.03.2017

Capi- tol	Sub- capi- tol	Pa- ra- graf	Gru- pa / Titlu	Ar- ti- col	Ali- ne- at	Denumire indicator	Credite de angajament	Credite bugetare		Angajamente bugetare	Angajamente legale	Plati efectuate	Angajamente legale de platit	Cheltuieli efective
								anuale aprobate la finele perioadei de raportare	trimestriale cumulate					
A						B	1	2	3	4	5	6	7=5-6	8
5010						TOTAL CHELTUIELI DIN VENITURI PROPRII SI SUBVENTII		152.746.700	36.000.850	91.582.378	91.582.378	27.190.040	64.392.338	25.705.015
6110						ORDINE PUBLICA SI SIGURANTA NATIONALA		10.050.000	2.597.000	9.780.000	9.780.000	2.057.854	7.722.146	2.342.633
03						Ordine publica		10.050.000	2.597.000	9.780.000	9.780.000	2.057.854	7.722.146	2.342.633
04						Politia comunitara		10.050.000	2.597.000	9.780.000	9.780.000	2.057.854	7.722.146	2.342.633
6510						INVATAMANT		7.010.970	2.306.680	4.440.995	4.440.995	923.313	3.517.682	1.063.671
03						Invatamant prescolar si primar		3.351.250	1.029.000	2.460.411	2.460.411	454.100	2.006.311	527.671
01						Invatamant prescolar		3.124.390	962.520	2.457.476	2.457.476	451.165	2.006.311	524.736
02						Invatamant primar		226.860	66.480	2.935	2.935	2.935		2.935
04						Invatamant secundar		1.482.190	592.630	656.450	656.450	93.494	562.956	129.825
01						Invatamant secundar inferior		90.900	43.520	17.400	17.400	1.184	16.216	2.185
02						Invatamant secundar superior		1.391.290	549.110	639.050	639.050	92.310	546.740	127.640
05						Invatamant postliceal		1.134.000	320.500	280.604	280.604	280.604		309.581
11						Servicii auxiliare pentru educatie		1.019.000	347.000	1.019.000	1.019.000	93.150	925.850	95.129
03						Internate si cantine pentru elevi		999.000	342.000	999.000	999.000	90.133	908.867	93.590
30						Alte servicii auxiliare		20.000	5.000	20.000	20.000	3.017	16.983	1.539
50						Alte cheltuieli in domeniul invatamantului		24.530	17.550	24.530	24.530	1.965	22.565	1.465
6610						SANATATE		47.296.200	9.201.600	6.536.072	6.536.072	6.241.442	294.630	6.433.598
06						Servicii medicale in unitati sanitare cu paturi		47.296.200	9.201.600	6.536.072	6.536.072	6.241.442	294.630	6.433.598
01						Spitale generale		47.296.200	9.201.600	6.536.072	6.536.072	6.241.442	294.630	6.433.598
6710						CULTURA, RECREERE SI RELIGIE		11.767.000	2.324.500	8.536.321	8.536.321	1.406.852	7.129.469	1.606.226
03						Servicii culturale		10.017.000	2.319.500	8.536.321	8.536.321	1.406.852	7.129.469	1.603.816
04						Institutii publice de spectacole si concerte		8.413.000	1.974.500	6.967.321	6.967.321	1.195.482	5.771.839	1.389.640
06						Casa de cultura		1.604.000	345.000	1.569.000	1.569.000	211.370	1.357.630	214.176
50						Alte servicii in domeniile culturii, recreerii si religiei		1.750.000	5.000					2.410

Pag. 1 - lei-

						Pag. 2 - lei-								
Capi- tol	Sub- capi- tol	Pa- ra- graf	Gru- pa / Titlu	Ar- ti- col	Ali- ne- at	Denumire indicator	Credite de angajament	Credite bugetare		Angajamente bugetare	Angajamente legale	Plati efectuate	Angajamente legale de platit	Cheltuieli efective
								anuale aprobrate la finele perioadei de raportare	trimestriale cumulate					
A						B	1	2	3	4	5	6	7=5-6	8
6810						ASIGURARI SI ASISTENTA SOCIALA		15.006.530	4.062.070	14.914.184	14.914.184	3.108.511	11.805.673	3.333.075
04						Asistenta acordata persoanelor in varsta		15.006.530	4.062.070	14.914.184	14.914.184	3.108.511	11.805.673	3.333.075
7010						LOCUINTE, SERVICII SI DEZVOLTARE		13.900.000	2.737.000	7.016.815	7.016.815	1.880.570	5.136.245	2.612.248
50						Alte servicii in domeniile locuintelor, serviciilor si dezvoltarii comunale		13.900.000	2.737.000	7.016.815	7.016.815	1.880.570	5.136.245	2.612.248
7410						PROTECTIA MEDIULUI		30.150.000	10.202.000	30.150.000	30.150.000	9.704.703	20.445.297	6.419.533
05						Salubritate si gestiunea deseurilor		30.150.000	10.202.000	30.150.000	30.150.000	9.704.703	20.445.297	6.419.533
01						Salubritate		30.150.000	10.202.000	30.150.000	30.150.000	9.704.703	20.445.297	6.419.533
8410						TRANSPORTURI		8.741.000	601.000	2.904.000	2.904.000	420.790	2.483.210	417.208
50						Alte cheltuieli in domeniul transporturilor		8.741.000	601.000	2.904.000	2.904.000	420.790	2.483.210	417.208
8710						ALTE ACTIUNI ECONOMICE		8.825.000	1.969.000	7.303.991	7.303.991	1.446.005	5.857.986	1.476.823
50						Alte actiuni economice		8.825.000	1.969.000	7.303.991	7.303.991	1.446.005	5.857.986	1.476.823

MUNICIPIUL BRAILA

DETALIEREA CHELTUIELILOR
INSTITUTII PUBLICE FINANTATE DIN VENITURI PROPRII
SI SUBVENTII DIN BUGETUL LOCAL
31.03.2017

Pag. 3 - lei-

Pag. 3 - lei-															
Capi- tol	Sub- capi- tol	Pa- ra- graf	Gru- pa / Titlu	Ar- ti- col	Ali- ne- at	Denumire indicator	Credite de angajament	Credite bugetare		Angajamente bugetare	Angajamente legale	Plati efectuate	Angajamente legale de platit	Cheltuieli efective	
								anuale aprobrate la finele perioadei de raportare	trimestriale cumulate						
A						B	1	2	3	4	5	6	7=5-6	8	
5010						TOTAL CHELTUIELI DIN VENITURI PROPRII SI SUBVENTII		152.746.700	36.000.850	91.582.378	91.582.378	27.190.040	64.392.338	25.705.015	
						01	CHELTUIELI CURENTE		131.568.150	35.234.300	91.092.792	91.092.792	27.163.454	63.929.338	25.096.106
						10	TITLUL I CHELTUIELI DE PERSONAL		58.484.030	14.590.580	36.448.612	36.448.612	12.331.581	24.117.031	13.023.445
						20	TITLUL II BUNURI SI SERVICII		73.009.120	20.623.720	54.631.138	54.631.138	14.818.831	39.812.307	12.060.569
						57	TITLUL VIII ASISTENTA SOCIALA		15.000	5.000	3.259	3.259	3.259		2.309
						59	TITLUL XI ALTE CHELTUIELI		60.000	15.000	9.783	9.783	9.783		9.783
						70	CHELTUIELI DE CAPITAL		21.178.550	766.550	521.519	521.519	58.519	463.000	608.909
						71	TITLUL XIII ACTIVE NEFINANCIARE		21.178.550	766.550	521.519	521.519	58.519	463.000	608.909
						84	PLATI EFECTUATE IN ANII PRECEDENTI SI RECUPERATE IN ANUL CURENT				-31.933	-31.933	-31.933		
						85	Titlu XIX PLATI EFECTUATE IN ANII PRECEDENTI SI RECUPERATE IN ANUL CURENT				-31.933	-31.933	-31.933		
6110						ORDINE PUBLICA SI SIGURANTA NATIONALA		10.050.000	2.597.000	9.780.000	9.780.000	2.057.854	7.722.146	2.342.633	
						01	CHELTUIELI CURENTE		10.045.000	2.592.000	9.780.000	9.780.000	2.057.854	7.722.146	2.333.628
						10	TITLUL I CHELTUIELI DE PERSONAL		9.265.000	2.333.000	9.165.000	9.165.000	1.949.703	7.215.297	2.228.342
						10 01	Cheltuieli salariale in bani		5.690.000	1.423.000	5.690.000	5.690.000	1.196.363	4.493.637	1.246.540
						10 01 01	Salarii de baza		4.860.000	1.215.000	4.860.000	4.860.000	1.050.463	3.809.537	1.093.863
						10 01 05	Sporuri pentru conditii de munca		730.000	183.000	730.000	730.000	141.184	588.816	147.411
						10 01 30	Alte drepturi salariale in bani		100.000	25.000	100.000	100.000	4.716	95.284	5.266
						10 02	Cheltuieli salariale in natura		2.309.000	590.000	2.200.000	2.200.000	490.517	1.709.483	699.483
						10 02 02	Norme de hrana		2.200.000	550.000	2.200.000	2.200.000	490.517	1.709.483	490.293
						10 02 03	Uniforme si echipament obligatoriu		100.000	40.000					209.190
						10 03	Contributii		1.275.000	320.000	1.275.000	1.275.000	262.823	1.012.177	282.319
						10 03 01	Contributii de asigurari sociale de stat		890.000	223.000	890.000	890.000	189.449	700.551	197.686
						10 03 02	Contributii de asigurari de somaj		30.000	8.000	30.000	30.000	5.678	24.322	5.956

Pag. 4 - lei-														
Capi- tol	Sub- capi- tol	Pa- ra- graf	Gru- pa / Titlu	Ar- ti- col	Ali- ne- at	Denumire indicator	Credite de angajament	Credite bugetare		Angajamente bugetare	Angajamente legale	Plati efectuate	Angajamente legale de platit	Cheltuieli efective
								anuale aprobrate la finele perioadei de raportare	trimestriale cumulate					
A						B	1	2	3	4	5	6	7=5-6	8
			10	03	03	Contributii de asigurari sociale de sanatate		295.000	74.000	295.000	295.000	63.570	231.430	64.820
			10	03	04	Contributii de asigurari pentru accidente de munca si boli profesionale		16.000	4.000	16.000	16.000	3.126	12.874	3.262
			10	03	06	Contributii pentru concedii si indemnizatii		44.000	11.000	44.000	44.000	1.000	43.000	10.595
			20			TITLUL II BUNURI SI SERVICII		780.000	259.000	615.000	615.000	108.151	506.849	105.286
			20	01		Bunuri si servicii		389.000	136.000	367.000	367.000	75.532	291.468	84.881
			20	01	01	Furnituri de birou		25.000	7.000	25.000	25.000	1.430	23.570	6.190
			20	01	02	Materiale pentru curatenie		2.000	1.000					595
			20	01	03	Incalzit, iluminat si forta motrica		80.000	45.000	80.000	80.000	31.061	48.939	22.777
			20	01	04	Apa, canal si salubritate		10.000	3.000	10.000	10.000	831	9.169	723
			20	01	05	Carburanti si lubrifianti		20.000						14.802
			20	01	06	Piese de schimb		30.000	15.000	30.000	30.000	7.343	22.657	7.283
			20	01	08	Posta, telecomunicatii, radio, tv, internet		75.000	25.000	75.000	75.000	18.044	56.956	15.442
			20	01	09	Materiale si prestari de servicii cu caracter functional		90.000	20.000	90.000	90.000	6.554	83.446	5.474
			20	01	30	Alte bunuri si servicii pentru intretinere si functionare		57.000	20.000	57.000	57.000	10.269	46.731	11.595
			20	02		Reparatii curente		10.000	5.000					
			20	05		Bunuri de natura obiectelor de inventar		50.000	20.000	50.000	50.000	500	49.500	9.104
			20	05	30	Alte obiecte de inventar		50.000	20.000	50.000	50.000	500	49.500	9.104
			20	06		Deplasari, detasari, transferari		5.000	2.000	5.000	5.000	34	4.966	34
			20	06	01	Deplasari interne, detasari, transferari		5.000	2.000	5.000	5.000	34	4.966	34
			20	11		Carti, publicatii si materiale documentare		1.000	1.000					
			20	12		Consultanta si expertiza		25.000	10.000					

Pag. 5 - lei-														
Capi- tol	Sub- capi- tol	Pa- ra- graf	Gru- pa / Titlu	Ar- ti- col	Ali- ne- at	Denumire indicator	Credite de angajament	Credite bugetare		Angajamente bugetare	Angajamente legale	Plati efectuate	Angajamente legale de platit	Cheltuieli efective
								anuale aprobrate la finele perioadei de raportare	trimestriale cumulate					
A						B	1	2	3	4	5	6	7=5-6	8
6510			20	13		Pregatire profesionala		50.000	10.000					
			20	14		Protectia muncii		15.000	4.000					900
			20	15		Munitie, furnituri si armament de natura activelor fixe pentru armata		30.000	15.000					
			20	25		Cheltuieli judiciare si extrajudiciare derivate din actiuni in reprezentarea intereselor statului, potrivit dispozitiilor legale		10.000	5.000	10.000	10.000	107	9.893	90
			20	30		Alte cheltuieli		195.000	51.000	183.000	183.000	31.978	151.022	10.277
			20	30	01	Reclama si publicitate		5.000	3.000					
			20	30	03	Prime de asigurare non-viata		7.000	2.000					
			20	30	30	Alte cheltuieli cu bunuri si servicii		183.000	46.000	183.000	183.000	31.978	151.022	10.277
			70			CHELTUIELI DE CAPITAL		5.000	5.000					9.005
			71			TITLUL XIII ACTIVE NEFINANCIARE		5.000	5.000					9.005
			71	01		Active fixe		5.000	5.000					9.005
			71	01	02	Masini, echipamente si mijloace de transport								7.013
			71	01	03	Mobilier, aparatura birotica si alte active corporale		5.000	5.000					276
			71	01	30	Alte active fixe (inclusiv reparatii capitale)								1.716
						INVATAMANT		7.010.970	2.306.680	4.440.995	4.440.995	923.313	3.517.682	1.063.671
			01			CHELTUIELI CURENTE		6.935.620	2.231.330	4.375.995	4.375.995	923.313	3.452.682	1.045.201
			10			TITLUL I CHELTUIELI DE PERSONAL		1.100.400	315.500	275.060	275.060	275.060		299.764
			10	01		Cheltuieli salariale in bani		873.500	253.700	225.296	225.296	225.296		244.731
			10	01	01	Salarii de baza		312.000	78.000	77.380	77.380	77.380		78.045
			10	01	06	Alte sporuri		30.000	8.500	7.151	7.151	7.151		10.094
			10	01	10	Fond pentru posturi ocupate prin cumul		111.000	29.000	28.806	28.806	28.806		29.970

Capi- tol	Sub- capi- tol	Pa- ra- graf	Gru- pa / Titlu	Ar- ti- col	Ali- ne- at	Denumire indicator	Credite de angajament	Credite bugetare		Angajamente bugetare	Angajamente legale	Plati efectuate	Angajamente legale de platit	Cheltuieli efective
								anuale aprobrate la finele perioadei de raportare	trimestriale cumulate					
A						B	1	2	3	4	5	6	7=5-6	8
			10	01	11	Fond aferent platii cu ora		417.000	136.700	111.959	111.959	111.959		126.112
			10	01	13	Indemnizatii de delegare		500	500					
			10	01	30	Alte drepturi salariale in bani		3.000	1.000					510
			10	03		Contributii		226.900	61.800	49.764	49.764	49.764		55.033
			10	03	01	Contributii de asigurari sociale de stat		152.200	41.500	35.583	35.583	35.583		38.602
			10	03	02	Contributii de asigurari de somaj		7.400	2.100	1.084	1.084	1.084		1.180
			10	03	03	Contributii de asigurari sociale de sanatate		54.000	14.500	11.715	11.715	11.715		12.726
			10	03	04	Contributii de asigurari pentru accidente de munca si boli profesionale		3.900	1.100	421	421	421		456
			10	03	06	Contributii pentru concedii si indemnizatii		9.400	2.600	961	961	961		2.069
			20			TITLUL II BUNURI SI SERVICII		5.820.220	1.910.830	4.097.676	4.097.676	644.994	3.452.682	743.128
			20	01		Bunuri si servicii		1.035.950	398.850	619.968	619.968	65.471	554.497	66.437
			20	01	01	Furnituri de birou		76.440	30.450	55.500	55.500		55.500	422
			20	01	02	Materiale pentru curatenie		75.600	27.450	53.000	53.000		53.000	170
			20	01	03	Incalzit, iluminat si forta motrica		120.200	44.700	95.200	95.200	24.679	70.521	24.679
			20	01	04	Apa, canal si salubritate		52.000	16.500	26.152	26.152	468	25.684	468
			20	01	05	Carburanti si lubrifianti		25.000	9.000	13.235	13.235	1.821	11.414	1.966
			20	01	06	Piese de schimb		12.000	3.000	12.000	12.000		12.000	
			20	01	07	Transport		7.600	2.500	4.000	4.000		4.000	
			20	01	08	Posta, telecomunicatii, radio, tv, internet		34.500	10.500	18.700	18.700	1.753	16.947	1.705
			20	01	09	Materiale si prestari de servicii cu caracter functional		95.040	25.690	40.790	40.790	3.045	37.745	3.070
			20	01	30	Alte bunuri si servicii pentru intretinere si functionare		537.570	229.060	301.391	301.391	33.705	267.686	33.957

						Pag. 7		- lei-						
Capi- tol	Sub- capi- tol	Pa- ra- graf	Gru- pa / Titlu	Ar- ti- col	Ali- ne- at	Denumire indicator	Credite de angajament	Credite bugetare		Angajamente bugetare	Angajamente legale	Plati efectuate	Angajamente legale de platit	Cheltuieli efective
								anuale aprobrate la finele perioadei de raportare	trimestriale cumulate					
A						B	1	2	3	4	5	6	7=5-6	8
			20	02		Reparatii curente		273.200	122.660	199.400	199.400	7.627	191.773	7.627
			20	03		Hrana		3.915.700	1.191.270	2.990.273	2.990.273	548.527	2.441.746	630.863
			20	03	01	Hrana pentru oameni		3.915.700	1.191.270	2.990.273	2.990.273	548.527	2.441.746	630.863
			20	05		Bunuri de natura obiectelor de inventar		216.260	62.730	111.080	111.080	127	110.953	4.806
			20	05	03	Lenjerie si accesorii de pat		25.000	10.000	25.000	25.000		25.000	
			20	05	30	Alte obiecte de inventar		191.260	52.730	86.080	86.080	127	85.953	4.806
			20	06		Deplasari, detasari, transferari		7.200	4.700	5.200	5.200		5.200	9.581
			20	06	01	Deplasari interne, detasari, transferari		5.200	4.700	3.200	3.200		3.200	
			20	06	02	Deplasari in strainatate		2.000		2.000	2.000		2.000	9.581
			20	11		Carti, publicatii si materiale documentare		3.500		1.500	1.500		1.500	
			20	12		Consultanta si expertiza		61.000	37.000	61.000	61.000	4.570	56.430	4.570
			20	13		Pregatire profesionala		13.520	8.520	11.520	11.520		11.520	
			20	14		Protectia muncii		10.000	3.000	10.000	10.000		10.000	
			20	25		Cheltuieli judiciare si extrajudiciare derivate din actiuni in reprezentarea intereselor statului, potrivit dispozitiilor legale		10.000	5.000					
			20	30		Alte cheltuieli		273.890	77.100	87.735	87.735	18.672	69.063	19.244
			20	30	30	Alte cheltuieli cu bunuri si servicii		273.890	77.100	87.735	87.735	18.672	69.063	19.244
			57			TITLUL VIII ASISTENTA SOCIALA		15.000	5.000	3.259	3.259	3.259		2.309
			57	02		Ajutoare sociale		15.000	5.000	3.259	3.259	3.259		2.309
			57	02	01	Ajutoare sociale in numerar		15.000	5.000	3.259	3.259	3.259		2.309
			70			CHELTUIELI DE CAPITAL		75.350	75.350	65.000	65.000		65.000	18.470
			71			TITLUL XIII ACTIVE NEFINANCIARE		75.350	75.350	65.000	65.000		65.000	18.470
			71	01		Active fixe		75.350	75.350	65.000	65.000		65.000	18.470
			71	01	02	Masini, echipamente si mijloace de transport		10.350	10.350					12.729

Pag. 8 - lei-														
Capi- tol	Sub- capi- tol	Pa- ra- graf	Gru- pa / Titlu	Ar- ti- col	Ali- ne- at	Denumire indicator	Credite de angajament	Credite bugetare		Angajamente bugetare	Angajamente legale	Plati efectuate	Angajamente legale de platit	Cheltuieli efective
								anuale aprobrate la finele perioadei de raportare	trimestriale cumulate					
A						B	1	2	3	4	5	6	7=5-6	8
6610			71	01	03	Mobilier, aparatura birotica si alte active corporale								1.804
			71	01	30	Alte active fixe (inclusiv reparatii capitale)		65.000	65.000	65.000	65.000		65.000	3.937
						SANATATE		47.296.200	9.201.600	6.536.072	6.536.072	6.241.442	294.630	6.433.598
			01			CHELTUIELI CURENTE		34.371.000	8.785.400	6.477.692	6.477.692	6.183.062	294.630	6.360.846
			10			TITLUL I CHELTUIELI DE PERSONAL		22.720.400	5.910.000	5.212.024	5.212.024	5.212.024		5.283.372
			10	01		Cheltuieli salariale in bani		17.546.800	4.601.300	4.122.640	4.122.640	4.122.640		4.182.117
			10	01	01	Salarii de baza		9.821.200	2.555.300	2.343.024	2.343.024	2.343.024		2.352.077
			10	01	05	Sporuri pentru conditii de munca		5.228.000	1.388.000	1.226.646	1.226.646	1.226.646		1.277.598
			10	01	06	Alte sporuri		2.100.000	550.000	480.686	480.686	480.686		473.013
			10	01	11	Fond aferent platii cu ora		336.800	90.000	64.248	64.248	64.248		72.198
			10	01	30	Alte drepturi salariale in bani		60.800	18.000	8.036	8.036	8.036		7.231
			10	02		Cheltuieli salariale in natura		1.166.400	291.600	154.350	154.350	154.350		152.505
			10	02	01	Tichete de masa		1.166.400	291.600	154.350	154.350	154.350		152.505
			10	03		Contributii		4.007.200	1.017.100	935.034	935.034	935.034		948.750
			10	03	01	Contributii de asigurari sociale de stat		2.752.400	698.100	653.536	653.536	653.536		663.158
			10	03	02	Contributii de asigurari de somaj		106.800	26.700	20.562	20.562	20.562		20.876
			10	03	03	Contributii de asigurari sociale de sanatate		926.800	235.000	214.386	214.386	214.386		217.484
			10	03	04	Contributii de asigurari pentru accidente de munca si boli profesionale		55.600	15.900	11.506	11.506	11.506		11.681
		10	03	06	Contributii pentru concedii si indemnizatii		165.600	41.400	35.044	35.044	35.044		35.551	
		20			TITLUL II BUNURI SI SERVICII		11.590.600	2.860.400	1.255.885	1.255.885	961.255	294.630	1.067.691	
		20	01		Bunuri si servicii		3.823.100	1.056.700	560.425	560.425	468.917	91.508	513.678	
		20	01	01	Furnituri de birou		113.900	28.600	12.850	12.850	11.861	989	12.409	

Capi- tol	Sub- capi- tol	Pa- ra- graf	Gru- pa / Titlu	Ar- ti- col	Ali- ne- at	Denumire indicator	Credite de angajament	Credite bugetare		Angajamente bugetare	Angajamente legale	Plati efectuate	Angajamente legale de platit	Cheltuieli efective
								anuale aprobrate la finele perioadei de raportare	trimestriale cumulate					
A						B	1	2	3	4	5	6	7=5-6	8
			20	01	02	Materiale pentru curatenie		142.000	36.000	17.268	17.268	11.161	6.107	19.271
			20	01	03	Incalzit, iluminat si forta motrica		796.400	249.100	243.757	243.757	227.574	16.183	227.368
			20	01	04	Apa, canal si salubritate		410.000	152.500	50.679	50.679	50.679		50.589
			20	01	05	Carburanti si lubrifianti		30.200	7.600	3.025	3.025	2.286	739	2.285
			20	01	06	Piese de schimb		40.000	10.000					
			20	01	08	Posta, telecomunicatii, radio, tv, internet		147.000	37.000	13.385	13.385	13.385		13.196
			20	01	09	Materiale si prestari de servicii cu caracter functional		147.600	36.900	7.809	7.809	5.250	2.559	10.430
			20	01	30	Alte bunuri si servicii pentru intretinere si functionare		1.996.000	499.000	211.652	211.652	146.721	64.931	178.130
			20	02		Reparatii curente		1.958.800	343.000	109.403	109.403	72.905	36.498	80.537
			20	03		Hrana		1.700.000	425.000	229.211	229.211	153.953	75.258	215.893
			20	03	01	Hrana pentru oameni		1.700.000	425.000	229.211	229.211	153.953	75.258	215.893
			20	04		Medicamente si materiale sanitare		2.272.900	568.900	255.954	255.954	180.998	74.956	219.865
			20	04	01	Medicamente		1.800.000	450.000	210.237	210.237	164.806	45.431	174.187
			20	04	02	Materiale sanitare		209.800	52.500	7.687	7.687	2.738	4.949	14.840
			20	04	03	Reactivi		130.800	32.700	9.440	9.440	4.648	4.792	9.398
			20	04	04	Dezinfectanti		132.300	33.700	28.590	28.590	8.806	19.784	21.440
			20	05		Bunuri de natura obiectelor de inventar		718.000	142.300	63.848	63.848	47.990	15.858	
			20	05	01	Uniforme si echipament		149.200	37.300					
			20	05	03	Lenjerie si accesorii de pat		210.000	52.500	11.348	11.348		11.348	
			20	05	30	Alte obiecte de inventar		358.800	52.500	52.500	52.500	47.990	4.510	
			20	06		Deplasari, detasari, transferari		50.000	20.000	4.125	4.125	3.960	165	3.960
			20	06	01	Deplasari interne, detasari, transferari		50.000	20.000	4.125	4.125	3.960	165	3.960
			20	09		Materiale de laborator		86.000	21.500	1.436	1.436	1.164	272	1.436
			20	11		Carti, publicatii si materiale documentare		21.600	5.400					

Capi- tol		Sub- capi- tol	Pa- ra- graf	Gru- pa / Titlu	Ar- ti- col	Ali- ne- at	Denumire indicator	Credite de angajament	Credite bugetare		Angajamente bugetare	Angajamente legale	Plati efectuate	Angajamente legale de platit	Cheltuieli efective
						anuale aprobrate la finele perioadei de raportare			trimestriale cumulate						
A									B	1					
			20	13			Pregatire profesionala		150.000	75.000	2.876	2.876	2.876		2.876
			20	14			Protectia muncii		105.200	26.300	876	876	876		876
			20	25			Cheltuieli judiciare si extrajudiciare derivate din actiuni in reprezentarea intereselor statului, potrivit dispozitiilor legale		90.000	22.500					
			20	30			Alte cheltuieli		615.000	153.800	27.731	27.731	27.616	115	28.570
			20	30	01		Reclama si publicitate		50.000	12.500	1.508	1.508	1.508		1.278
			20	30	03		Prime de asigurare non-viata		210.000	52.500	5.210	5.210	5.210		5.210
			20	30	30		Alte cheltuieli cu bunuri si servicii		355.000	88.800	21.013	21.013	20.898	115	22.082
			59				TITLUL XI ALTE CHELTUIELI		60.000	15.000	9.783	9.783	9.783		9.783
			59	01			Burse		60.000	15.000	9.783	9.783	9.783		9.783
			70				CHELTUIELI DE CAPITAL		12.925.200	416.200	58.519	58.519	58.519		72.752
			71				TITLUL XIII ACTIVE NEFINANCIARE		12.925.200	416.200	58.519	58.519	58.519		72.752
			71	01			Active fixe		12.925.200	416.200	58.519	58.519	58.519		72.752
			71	01	02		Masini, echipamente si mijloace de transport		4.041.000	134.000					48.484
			71	01	03		Mobilier, aparatura birotica si alte active corporale								102
			71	01	30		Alte active fixe (inclusiv reparatii capitale)		8.884.200	282.200	58.519	58.519	58.519		24.166
			84				PLATI EFECTUATE IN ANII PRECEDENTI SI RECUPERATE IN ANUL CURENT				-139	-139	-139		
			85				Titlul XIX PLATI EFECTUATE IN ANII PRECEDENTI SI RECUPERATE IN ANUL CURENT				-139	-139	-139		
			85	01			Plati efectuate in anii precedenti si recuperate in anul curent				-139	-139	-139		

Capi- tol	Sub- capi- tol	Pa- ra- graf	Gru- pa / Titlu	Ar- ti- col	Ali- ne- at	Denumire indicator	Credite de angajament	Credite bugetare		Angajamente bugetare	Angajamente legale	Plati efectuate	Angajamente legale de platit	Pag. 11	- lei-
								anuale aprobate la finele perioadei de raportare	trimestriale cumulate					Cheltuieli efective	
A						B	1	2	3	4	5	6	7=5-6	8	
6710	85	01	01			Plati efectuate in anii precedenti si recuperate in anul curent (SF)				-139	-139	-139			
						CULTURA, RECREERE SI RELIGIE		11.767.000	2.324.500	8.536.321	8.536.321	1.406.852	7.129.469	1.606.226	
		01				CHELTUIELI CURENTE		10.152.000	2.324.500	8.216.000	8.216.000	1.416.531	6.799.469	1.552.580	
		10				TITLUL I CHELTUIELI DE PERSONAL		5.546.700	1.450.760	4.460.700	4.460.700	971.687	3.489.013	1.110.715	
		10	01			Cheltuieli salariale in bani		4.618.300	1.202.900	3.699.300	3.699.300	819.881	2.879.419	941.430	
		10	01	01		Salarii de baza		3.287.700	855.200	2.657.700	2.657.700	568.379	2.089.321	642.085	
		10	01	05		Sporuri pentru conditii de munca		287.600	75.700	204.600	204.600	46.907	157.693	54.923	
		10	01	06		Alte sporuri		300.000	80.000	300.000	300.000	56.332	243.668	61.655	
		10	01	12		Indemnizatii platite unor persoane din afara unitatii		580.000	180.000	530.000	530.000	146.432	383.568	180.869	
		10	01	13		Indemnizatii de delegare		15.000	5.000						
		10	01	30		Alte drepturi salariale in bani		148.000	7.000	7.000	7.000	1.831	5.169	1.898	
		10	03			Contributii		928.400	247.860	761.400	761.400	151.806	609.594	169.285	
		10	03	01		Contributii de asigurari sociale de stat		641.800	168.100	524.800	524.800	106.274	418.526	116.956	
		10	03	02		Contributii de asigurari de somaj		21.200	6.300	18.200	18.200	3.184	15.016	3.581	
		10	03	03		Contributii de asigurari sociale de sanatate		213.400	56.700	175.400	175.400	34.967	140.433	39.403	
		10	03	04		Contributii de asigurari pentru accidente de munca si boli profesionale		17.700	6.160	14.700	14.700	2.583	12.117	2.903	
		10	03	06		Contributii pentru concedii si indemnizatii		34.300	10.600	28.300	28.300	4.798	23.502	6.442	
		20				TITLUL II BUNURI SI SERVICII		4.605.300	873.740	3.755.300	3.755.300	444.844	3.310.456	441.865	
		20	01			Bunuri si servicii		1.814.700	416.400	1.411.700	1.411.700	250.905	1.160.795	286.867	
		20	01	01		Furnituri de birou		29.000	8.500	27.000	27.000	1.284	25.716	1.406	
		20	01	02		Materiale pentru curatenie		33.000	8.500	30.000	30.000	2.743	27.257	2.099	
		20	01	03		Incalzit, iluminat si forta motrica		630.700	184.400	605.700	605.700	157.455	448.245	157.455	

Pag. 12 - lei-														
Capi- tol	Sub- capi- tol	Pa- ra- graf	Gru- pa / Titlu	Ar- ti- col	Ali- ne- at	Denumire indicator	Credite de angajament	Credite bugetare		Angajamente bugetare	Angajamente legale	Plati efectuate	Angajamente legale de platit	Cheltuieli efective
								anuale aprobrate la finele perioadei de raportare	trimestriale cumulate					
A						B	1	2	3	4	5	6	7=5-6	8
			20	01	04	Apa, canal si salubritate		35.000	9.500	32.000	32.000	2.121	29.879	2.121
			20	01	05	Carburanti si lubrifianti		60.000	10.000	50.000	50.000		50.000	5.447
			20	01	06	Piese de schimb		30.000	8.000	20.000	20.000		20.000	2.708
			20	01	07	Transport		25.000	7.000	22.000	22.000	605	21.395	605
			20	01	08	Posta, telecomunicatii, radio, tv, internet		37.000	10.500	30.000	30.000	6.928	23.072	6.928
			20	01	09	Materiale si prestari de servicii cu caracter functional		425.000	35.000	95.000	95.000	15.905	79.095	13.434
			20	01	30	Alte bunuri si servicii pentru intretinere si functionare		510.000	135.000	500.000	500.000	63.864	436.136	94.664
			20	02		Reparatii curente		105.000	10.000	20.000	20.000		20.000	
			20	05		Bunuri de natura obiectelor de inventar		365.000	91.000	145.000	145.000	42.764	102.236	
			20	05	01	Uniforme si echipament		5.000	1.000	5.000	5.000		5.000	
			20	05	30	Alte obiecte de inventar		360.000	90.000	140.000	140.000	42.764	97.236	
			20	06		Deplasari, detasari, transferari		84.000	31.000	40.000	40.000	848	39.152	848
			20	06	01	Deplasari interne, detasari, transferari		45.000	15.000	30.000	30.000	848	29.152	848
			20	06	02	Deplasari in strainatate		39.000	16.000	10.000	10.000		10.000	
			20	11		Carti, publicatii si materiale documentare		8.000	2.000	5.000	5.000	300	4.700	122
			20	12		Consultanta si expertiza		50.000	5.000	50.000	50.000		50.000	
			20	13		Pregatire profesionala		25.000	11.000	5.000	5.000	200	4.800	200
			20	14		Protectia muncii		25.000	6.500	25.000	25.000	4.275	20.725	5.515
			20	30		Alte cheltuieli		2.128.600	300.840	2.053.600	2.053.600	145.552	1.908.048	148.313
			20	30	01	Reclama si publicitate		7.000	2.000	2.000	2.000	541	1.459	541
			20	30	04	Chirii		20.000	5.000	20.000	20.000		20.000	
			20	30	30	Alte cheltuieli cu bunuri si servicii		2.101.600	293.840	2.031.600	2.031.600	145.011	1.886.589	147.772
			70			CHELTUIELI DE CAPITAL		1.615.000		330.000	330.000		330.000	53.646
			71			TITLUL XIII ACTIVE NEFINANCIARE		1.615.000		330.000	330.000		330.000	53.646

Pag. 13 - lei-														
Capi- tol	Sub- capi- tol	Pa- ra- graf	Gru- pa / Titlu	Ar- ti- col	Ali- ne- at	Denumire indicator	Credite de angajament	Credite bugetare		Angajamente bugetare	Angajamente legale	Plati efectuate	Angajamente legale de platit	Cheltuieli efective
								anuale aprobrate la finele perioadei de raportare	trimestriale cumulate					
A						B	1	2	3	4	5	6	7=5-6	8
6810			71	01		Active fixe		1.615.000		330.000	330.000		330.000	53.646
			71	01	01	Constructii		10.000						
			71	01	02	Masini, echipamente si mijloace de transport		270.000		270.000	270.000		270.000	48.493
			71	01	03	Mobilier, aparatura birotica si alte active corporale		60.000		60.000	60.000		60.000	5.153
			71	01	30	Alte active fixe (inclusiv reparatii capitale)		1.275.000						
			84			PLATI EFECTUATE IN ANII PRECEDENTI SI RECUPERATE IN ANUL CURENT				-9.679	-9.679	-9.679		
			85			Titlul XIX PLATI EFECTUATE IN ANII PRECEDENTI SI RECUPERATE IN ANUL CURENT				-9.679	-9.679	-9.679		
			85	01		Plati efectuate in anii precedenti si recuperate in anul curent				-9.679	-9.679	-9.679		
			85	01	01	Plati efectuate in anii precedenti si recuperate in anul curent (SF)				-9.679	-9.679	-9.679		
						ASIGURARI SI ASISTENTA SOCIALA		15.006.530	4.062.070	14.914.184	14.914.184	3.108.511	11.805.673	3.333.075
			01			CHELTUIELI CURENTE		14.938.530	4.062.070	14.859.530	14.859.530	3.121.857	11.737.673	3.314.022
			10			TITLUL I CHELTUIELI DE PERSONAL		9.386.530	2.306.320	9.386.530	9.386.530	2.016.623	7.369.907	2.049.761
			10	01		Cheltuieli salariale in bani		7.650.150	1.873.000	7.650.150	7.650.150	1.642.744	6.007.406	1.669.235
			10	01	01	Salarii de baza		6.424.550	1.574.000	6.424.550	6.424.550	1.428.263	4.996.287	1.452.057
			10	01	05	Sporuri pentru conditii de munca		970.360	234.000	970.360	970.360	193.377	776.983	197.835
			10	01	06	Alte sporuri		150.240	38.000	150.240	150.240	19.248	130.992	18.621
			10	01	30	Alte drepturi salariale in bani		105.000	27.000	105.000	105.000	1.856	103.144	722
			10	03		Contributii		1.736.380	433.320	1.736.380	1.736.380	373.879	1.362.501	380.526
			10	03	01	Contributii de asigurari sociale de stat		1.212.340	297.050	1.212.340	1.212.340	262.370	949.970	267.235

Capi- tol	Sub- capi- tol	Pa- ra- graf	Gru- pa / Titlu	Ar- ti- col	Ali- ne- at	Denumire indicator	Credite de angajament	Credite bugetare		Angajamente bugetare	Angajamente legale	Plati efectuate	Angajamente legale de platit	Pag. 14 - lei- Cheltuieli efective
								anuale aprobrate la finele perioadei de raportare	trimestriale cumulate					
A						B	1	2	3	4	5	6	7=5-6	8
			10	03	02	Contributii de asigurari de somaj		39.030	10.880	39.030	39.030	8.061	30.969	8.186
			10	03	03	Contributii de asigurari sociale de sanatate		400.110	101.700	400.110	400.110	85.302	314.808	86.801
			10	03	04	Contributii de asigurari pentru accidente de munca si boli profesionale		19.870	5.650	19.870	19.870	4.043	15.827	4.116
			10	03	06	Contributii pentru concedii si indemnizatii		65.030	18.040	65.030	65.030	14.103	50.927	14.188
			20			TITLUL II BUNURI SI SERVICII		5.552.000	1.755.750	5.473.000	5.473.000	1.105.234	4.367.766	1.264.261
			20	01		Bunuri si servicii		1.739.200	656.050	1.732.200	1.732.200	408.542	1.323.658	456.502
			20	01	01	Furnituri de birou		22.000	6.000	22.000	22.000	2.186	19.814	6.745
			20	01	02	Materiale pentru curatenie		238.000	57.000	238.000	238.000	16.465	221.535	44.164
			20	01	03	Incalzit, iluminat si forta motrica		620.000	330.000	620.000	620.000	239.902	380.098	216.333
			20	01	04	Apa, canal si salubritate		282.000	93.000	282.000	282.000	57.891	224.109	53.571
			20	01	05	Carburanti si lubrifianti		72.000	11.750	72.000	72.000	5.076	66.924	15.343
			20	01	06	Piese de schimb		23.000	4.500	16.000	16.000	1.497	14.503	2.931
			20	01	08	Posta, telecomunicatii, radio, tv, internet		34.200	10.800	34.200	34.200	7.649	26.551	7.649
			20	01	09	Materiale si prestari de servicii cu caracter functional		292.000	94.000	292.000	292.000	51.398	240.602	58.138
			20	01	30	Alte bunuri si servicii pentru intretinere si functionare		156.000	49.000	156.000	156.000	26.478	129.522	51.628
			20	02		Reparatii curente		110.000	40.000	110.000	110.000	3.699	106.301	3.699
			20	03		Hrana		2.893.000	815.000	2.893.000	2.893.000	555.493	2.337.507	645.027
			20	03	01	Hrana pentru oameni		2.893.000	815.000	2.893.000	2.893.000	555.493	2.337.507	645.027
			20	04		Medicamente si materiale sanitare		107.400	32.600	91.400	91.400	6.973	84.427	27.976
			20	04	01	Medicamente		76.700	20.900	76.700	76.700	6.295	70.405	22.098
			20	04	02	Materiale sanitare		17.700	7.950	11.700	11.700	678	11.022	3.211
			20	04	04	Dezinfectanti		13.000	3.750	3.000	3.000		3.000	2.667

Capi- tol	Sub- capi- tol	Pa- ra- graf	Gru- pa / Titlu	Ar- ti- col	Ali- ne- at	Denumire indicator	Credite de angajament	Credite bugetare		Angajamente bugetare	Angajamente legale	Plati efectuate	Angajamente legale de platit	Cheltuieli efective
								anuale aprobrate la finele perioadei de raportare	trimestriale cumulate					
A						B	1	2	3	4	5	6	7=5-6	8
			20	05		Bunuri de natura obiectelor de inventar		118.000	42.250	88.000	88.000	440	87.560	
			20	05	01	Uniforme si echipament		20.000	3.250	15.000	15.000		15.000	
			20	05	03	Lenjerie si accesorii de pat		25.000	7.000	20.000	20.000		20.000	
			20	05	30	Alte obiecte de inventar		73.000	32.000	53.000	53.000	440	52.560	
			20	11		Carti, publicatii si materiale documentare		7.000	2.000	7.000	7.000	403	6.597	403
			20	13		Pregatire profesionala		22.000	10.000	13.000	13.000	2.390	10.610	2.390
			20	14		Protectia muncii		14.400	4.850	11.400	11.400	880	10.520	1.850
			20	25		Cheltuieli judiciare si extrajudiciare derivate din actiuni in reprezentarea intereselor statului, potrivit dispozitiilor legale		4.000	2.000					
			20	30		Alte cheltuieli		537.000	151.000	527.000	527.000	126.414	400.586	126.414
			20	30	03	Prime de asigurare non-viata		3.000	3.000	3.000	3.000	834	2.166	834
			20	30	04	Chirii		513.000	140.750	513.000	513.000	124.139	388.861	124.139
			20	30	30	Alte cheltuieli cu bunuri si servicii		21.000	7.250	11.000	11.000	1.441	9.559	1.441
			70			CHELTUIELI DE CAPITAL		68.000		68.000	68.000		68.000	19.053
			71			TITLUL XIII ACTIVE NEFINANCIARE		68.000		68.000	68.000		68.000	19.053
			71	01		Active fixe		68.000		68.000	68.000		68.000	19.053
			71	01	02	Masini, echipamente si mijloace de transport		65.000		65.000	65.000		65.000	8.319
			71	01	03	Mobilier, aparatura birotica si alte active corporale		3.000		3.000	3.000		3.000	10.734
			84			PLATI EFECTUATE IN ANII PRECEDENTI SI RECUPERATE IN ANUL CURENT				-13.346	-13.346	-13.346		
			85			Titlul XIX PLATI EFECTUATE IN ANII PRECEDENTI SI RECUPERATE IN ANUL CURENT				-13.346	-13.346	-13.346		

Capi- tol	Sub- capi- tol	Pa- ra- graf	Gru- pa / Titlu	Ar- ti- col	Ali- ne- at	Denumire indicator	Credite de angajament	Credite bugetare		Angajamente bugetare	Angajamente legale	Plati efectuate	Angajamente legale de platit	Cheltuieli efective
								anuale aprobrate la finele perioadei de raportare	trimestriale cumulate					
A						B	1	2	3	4	5	6	7=5-6	8
7010			85	01		Plati efectuate in anii precedenti si recuperate in anul curent				-13.346	-13.346	-13.346		
			85	01	01	Plati efectuate in anii precedenti si recuperate in anul curent (SF)				-13.346	-13.346	-13.346		
						LOCUINTE, SERVICII SI DEZVOLTARE		13.900.000	2.737.000	7.016.815	7.016.815	1.880.570	5.136.245	2.612.248
			01			CHELTUIELI CURENTE		12.507.000	2.467.000	7.025.575	7.025.575	1.889.330	5.136.245	2.283.314
			10			TITLUL I CHELTUIELI DE PERSONAL		6.081.000	1.227.000	3.581.298	3.581.298	1.110.669	2.470.629	1.200.037
			10	01		Cheltuieli salariale in bani		4.783.000	947.000	2.924.766	2.924.766	884.946	2.039.820	950.718
			10	01	01	Salarii de baza		3.795.000	809.000	2.246.536	2.246.536	771.023	1.475.513	840.864
			10	01	05	Sporuri pentru conditii de munca		578.000	116.000	329.230	329.230	93.809	235.421	98.278
			10	01	13	Indemnizatii de delegare		6.000						
			10	01	30	Alte drepturi salariale in bani		404.000	22.000	349.000	349.000	20.114	328.886	11.576
			10	02		Cheltuieli salariale in natura		260.000	68.000	33.360	33.360	33.360		33.360
			10	02	01	Tichete de masa		260.000	68.000	33.360	33.360	33.360		33.360
			10	03		Contributii		1.038.000	212.000	623.172	623.172	192.363	430.809	215.959
			10	03	01	Contributii de asigurari sociale de stat		729.000	149.000	440.094	440.094	138.389	301.705	152.394
			10	03	02	Contributii de asigurari de somaj		23.100	4.600	13.826	13.826	4.084	9.742	4.449
			10	03	03	Contributii de asigurari sociale de sanatate		238.800	48.000	144.682	144.682	44.702	99.980	49.437
			10	03	04	Contributii de asigurari pentru accidente de munca si boli profesionale		7.700	2.000	4.326	4.326	1.540	2.786	1.597
			10	03	06	Contributii pentru concedii si indemnizatii		39.400	8.400	20.244	20.244	3.648	16.596	8.082
			20			TITLUL II BUNURI SI SERVICII		6.426.000	1.240.000	3.444.277	3.444.277	778.661	2.665.616	1.083.277
			20	01		Bunuri si servicii		2.894.000	742.500	1.599.581	1.599.581	451.477	1.148.104	622.894
			20	01	01	Furnituri de birou		60.000	18.000	30.976	30.976	6.245	24.731	8.374
			20	01	02	Materiale pentru curatenie		34.000	7.000	30.000	30.000	1.153	28.847	1.032

Pag. 17 - lei-														
Capi- tol	Sub- capi- tol	Pa- ra- graf	Gru- pa / Titlu	Ar- ti- col	Ali- ne- at	Denumire indicator	Credite de angajament	Credite bugetare		Angajamente bugetare	Angajamente legale	Plati efectuate	Angajamente legale de platit	Cheltuieli efective
								anuale aprobrate la finele perioadei de raportare	trimestriale cumulate					
A						B	1	2	3	4	5	6	7=5-6	8
			20	01	03	Incalzit, iluminat si forta motrica		490.000	190.000	416.363	416.363	102.254	314.109	230.654
			20	01	04	Apa, canal si salubritate		415.000	55.000	205.192	205.192	22.709	182.483	5.221
			20	01	05	Carburanti si lubrifianti		117.000	19.500	91.000	91.000	16.000	75.000	19.144
			20	01	06	Piese de schimb		36.000	5.000	1.740	1.740	1.740		352
			20	01	07	Transport		13.000	3.000	13.000	13.000	2.156	10.844	2.175
			20	01	08	Posta, telecomunicatii, radio, tv, internet		211.000	53.000	159.486	159.486	33.806	125.680	47.315
			20	01	09	Materiale si prestari de servicii cu caracter functional		421.000	125.000	369.213	369.213	100.800	268.413	121.944
			20	01	30	Alte bunuri si servicii pentru intretinere si functionare		1.097.000	267.000	282.611	282.611	164.614	117.997	186.683
			20	02		Reparatii curente		320.000	75.000	82.047	82.047	62.397	19.650	77.154
			20	03		Hrana		200.000						
			20	03	02	Hrana pentru animale		200.000						
			20	04		Medicamente si materiale sanitare		45.000						
			20	04	01	Medicamente		25.000						
			20	04	02	Materiale sanitare		20.000						
			20	05		Bunuri de natura obiectelor de inventar		86.000	28.000	35.349	35.349	653	34.696	
			20	05	01	Uniforme si echipament		30.000	15.000					
			20	05	30	Alte obiecte de inventar		56.000	13.000	35.349	35.349	653	34.696	
			20	06		Deplasari, detasari, transferari		12.000	3.500	110	110	110		165
			20	06	01	Deplasari interne, detasari, transferari		12.000	3.500	110	110	110		165
			20	11		Carti, publicatii si materiale documentare		13.000	2.000					
			20	12		Consultanta si expertiza		100.000	20.000					
			20	13		Pregatire profesionala		20.000	3.000					
			20	14		Protectia muncii		42.500	22.500	4.277	4.277	4.277		3.750
			20	25		Cheltuieli judiciare si extrajudiciare								

Pag. 18 - lei-														
Capi- tol	Sub- capi- tol	Pa- ra- graf	Gru- pa / Titlu	Ar- ti- col	Ali- ne- at	Denumire indicator	Credite de angajament	Credite bugetare		Angajamente bugetare	Angajamente legale	Plati efectuate	Angajamente legale de platit	Cheltuieli efective
								anuale aprobrate la finele perioadei de raportare	trimestriale cumulate					
A						B	1	2	3	4	5	6	7=5-6	8
						derivate din actiuni in reprezentarea intereselor statului, potrivit dispozitiilor legale		3.500	1.500					162
20 30						Alte cheltuieli		2.690.000	342.000	1.722.913	1.722.913	259.747	1.463.166	379.152
20 30 01						Reclama si publicitate		80.000	15.000	80.000	80.000	8.324	71.676	9.135
20 30 04						Chirii		10.000	2.000	10.000	10.000	1.698	8.302	755
20 30 30						Alte cheltuieli cu bunuri si servicii		2.600.000	325.000	1.632.913	1.632.913	249.725	1.383.188	369.262
70						CHELTUIELI DE CAPITAL		1.393.000	270.000					328.934
71						TITLUL XIII ACTIVE NEFINANCIARE		1.393.000	270.000					328.934
71 01						Active fixe		343.000	50.000					5.263
71 01 02						Masini, echipamente si mijloace de transport		245.000						5.263
71 01 03						Mobilier, aparatura birotica si alte active corporale		8.000						
71 01 30						Alte active fixe (inclusiv reparatii capitale)		90.000	50.000					
71 03						Reparatii capitale aferente activelor fixe		1.050.000	220.000					323.671
84						PLATI EFECTUATE IN ANII PRECEDENTI SI RECUPERATE IN ANUL CURENT				-8.760	-8.760	-8.760		
85						Titlul XIX PLATI EFECTUATE IN ANII PRECEDENTI SI RECUPERATE IN ANUL CURENT				-8.760	-8.760	-8.760		
85 01						Plati efectuate in anii precedenti si recuperate in anul curent				-8.760	-8.760	-8.760		
85 01 01						Plati efectuate in anii precedenti si recuperate in anul curent (SF)				-8.760	-8.760	-8.760		
7410						PROTECTIA MEDIULUI		30.150.000	10.202.000	30.150.000	30.150.000	9.704.703	20.445.297	6.419.533

						Pag. 19 - lei-								
Capi- tol	Sub- capi- tol	Pa- ra- graf	Gru- pa / Titlu	Ar- ti- col	Ali- ne- at	Denumire indicator	Credite de angajament	Credite bugetare		Angajamente bugetare	Angajamente legale	Plati efectuate	Angajamente legale de platit	Cheltuieli efective
								anuale aprobrate la finele perioadei de raportare	trimestriale cumulate					
A						B	1	2	3	4	5	6	7=5-6	8
8410			01			CHELTUIELI CURENTE		30.150.000	10.202.000	30.150.000	30.150.000	9.704.703	20.445.297	6.419.533
			20			TITLUL II BUNURI SI SERVICII		30.150.000	10.202.000	30.150.000	30.150.000	9.704.703	20.445.297	6.419.533
			20	01		Bunuri si servicii		30.150.000	10.202.000	30.150.000	30.150.000	9.704.703	20.445.297	6.419.533
			20	01	09	Materiale si prestari de servicii cu caracter functional		30.150.000	10.202.000	30.150.000	30.150.000	9.704.703	20.445.297	6.419.533
						TRANSPORTURI		8.741.000	601.000	2.904.000	2.904.000	420.790	2.483.210	417.208
			01			CHELTUIELI CURENTE		4.641.000	601.000	2.904.000	2.904.000	420.790	2.483.210	397.692
			10			TITLUL I CHELTUIELI DE PERSONAL		789.000	200.000	789.000	789.000	170.513	618.487	183.329
			10	01		Cheltuieli salariale in bani		594.000	149.000	594.000	594.000	128.841	465.159	139.176
			10	01	01	Salarii de baza		440.000	110.000	440.000	440.000	94.475	345.525	110.000
			10	01	05	Sporuri pentru conditii de munca		72.000	18.000	72.000	72.000	16.343	55.657	18.000
			10	01	06	Alte sporuri		6.000	2.000	6.000	6.000	1.250	4.750	1.408
			10	01	30	Alte drepturi salariale in bani		76.000	19.000	76.000	76.000	16.773	59.227	9.768
			10	02		Cheltuieli salariale in natura		60.000	15.000	60.000	60.000	14.333	45.667	14.333
			10	02	01	Tichete de masa		60.000	15.000	60.000	60.000	14.333	45.667	14.333
			10	03		Contributii		135.000	36.000	135.000	135.000	27.339	107.661	29.820
			10	03	01	Contributii de asigurari sociale de stat		94.000	24.000	94.000	94.000	19.512	74.488	20.971
			10	03	02	Contributii de asigurari de somaj		3.000	1.000	3.000	3.000	588	2.412	633
			10	03	03	Contributii de asigurari sociale de sanatate		32.000	8.000	32.000	32.000	6.406	25.594	6.891
			10	03	04	Contributii de asigurari pentru accidente de munca si boli profesionale		1.000	1.000	1.000	1.000	185	815	199
			10	03	06	Contributii pentru concedii si indemnizatii		5.000	2.000	5.000	5.000	648	4.352	1.126
			20			TITLUL II BUNURI SI SERVICII		3.852.000	401.000	2.115.000	2.115.000	250.277	1.864.723	214.363
			20	01		Bunuri si servicii		1.473.000	238.000	1.473.000	1.473.000	93.077	1.379.923	102.076
			20	01	01	Furnituri de birou		6.000	2.000	6.000	6.000	1.276	4.724	1.276

Capi- tol	Sub- capi- tol	Pa- ra- graf	Gru- pa / Titlu	Ar- ti- col	Ali- ne- at	Denumire indicator	Credite de angajament	Credite bugetare		Angajamente bugetare	Angajamente legale	Plati efectuate	Angajamente legale de platit	Pag. 20	- lei-
								anuale aprobate la finele perioadei de raportare	trimestriale cumulate					Cheltuieli efective	
A						B	1	2	3	4	5	6	7=5-6	8	
	20	01	03			Incalzit, iluminat si forta motrica		40.000	15.000	40.000	40.000	14.605	25.395	13.099	
	20	01	04			Apa, canal si salubritate		5.000	2.000	5.000	5.000	854	4.146	839	
	20	01	05			Carburanti si lubrifianti		40.000	10.000	40.000	40.000	279	39.721	8.729	
	20	01	06			Piese de schimb		7.000	3.000	7.000	7.000	256	6.744	256	
	20	01	08			Posta, telecomunicatii, radio, tv, internet		30.000	8.000	30.000	30.000	5.684	24.316	5.688	
	20	01	09			Materiale si prestari de servicii cu caracter functional		1.225.000	168.000	1.225.000	1.225.000	42.189	1.182.811	42.189	
	20	01	30			Alte bunuri si servicii pentru intretinere si functionare		120.000	30.000	120.000	120.000	27.934	92.066	30.000	
	20	02				Reparatii curente		1.535.000							
	20	05				Bunuri de natura obiectelor de inventar		200.000							
	20	05	30			Alte obiecte de inventar		200.000							
	20	06				Deplasari, detasari, transferari		1.000	1.000	1.000	1.000	34	966	34	
	20	06	01			Deplasari interne, detasari, transferari		1.000	1.000	1.000	1.000	34	966	34	
	20	13				Pregatire profesionala		2.000	2.000						
	20	30				Alte cheltuieli		641.000	160.000	641.000	641.000	157.166	483.834	112.253	
	20	30	04			Chirii		6.000	2.000	6.000	6.000	1.555	4.445	1.424	
	20	30	30			Alte cheltuieli cu bunuri si servicii		635.000	158.000	635.000	635.000	155.611	479.389	110.829	
	70					CHELTUIELI DE CAPITAL		4.100.000						19.516	
	71					TITLUL XIII ACTIVE NEFINANCIARE		4.100.000						19.516	
	71	01				Active fixe		4.100.000						19.516	
	71	01	02			Masini, echipamente si mijloace de transport		4.073.000						11.081	
	71	01	03			Mobilier, aparatura birotica si alte active corporale								4.494	
	71	01	30			Alte active fixe (inclusiv reparatii capitale)		27.000						3.941	

Capi- tol	Sub- capi- tol	Pa- ra- graf	Gru- pa / Titlu	Ar- ti- col	Ali- ne- at	Denumire indicator	Credite de angajament	Credite bugetare		Angajamente bugetare	Angajamente legale	Plati efectuate	Angajamente legale de platit	Cheltuieli efective
								anuale aprobrate la finele perioadei de raportare	trimestriale cumulate					
A						B	1	2	3	4	5	6	7=5-6	8
8710						ALTE ACTIUNI ECONOMICE		8.825.000	1.969.000	7.303.991	7.303.991	1.446.005	5.857.986	1.476.823
01						CHELTUIELI CURENTE		7.828.000	1.969.000	7.304.000	7.304.000	1.446.014	5.857.986	1.389.290
10						TITLUL I CHELTUIELI DE PERSONAL		3.595.000	848.000	3.579.000	3.579.000	625.302	2.953.698	668.125
10 01						Cheltuieli salariale in bani		2.715.000	635.000	2.705.000	2.705.000	501.318	2.203.682	530.552
10 01 01						Salarii de baza		2.399.000	550.000	2.399.000	2.399.000	433.053	1.965.947	466.040
10 01 05						Sporuri pentru conditii de munca		261.000	60.000	261.000	261.000	51.593	209.407	56.740
10 01 13						Indemnizatii de delegare		10.000	5.000					
10 01 30						Alte drepturi salariale in bani		45.000	20.000	45.000	45.000	16.672	28.328	7.772
10 02						Cheltuieli salariale in natura		340.000	80.000	340.000	340.000	16.590	323.410	16.590
10 02 01						Tichete de masa		340.000	80.000	340.000	340.000	16.590	323.410	16.590
10 03						Contributii		540.000	133.000	534.000	534.000	107.394	426.606	120.983
10 03 01						Contributii de asigurari sociale de stat		390.000	90.000	390.000	390.000	78.722	311.278	85.519
10 03 02						Contributii de asigurari de somaj		13.000	4.000	13.000	13.000	2.357	10.643	2.545
10 03 03						Contributii de asigurari sociale de sanatate		125.000	35.000	125.000	125.000	25.562	99.438	27.589
10 03 04						Contributii de asigurari pentru accidente de munca si boli profesionale		6.000	2.000	6.000	6.000	753	5.247	820
10 03 06						Contributii pentru concedii si indemnizatii		6.000	2.000					4.510
20						TITLUL II BUNURI SI SERVICII		4.233.000	1.121.000	3.725.000	3.725.000	820.712	2.904.288	721.165
20 01						Bunuri si servicii		3.189.000	980.000	2.689.000	2.689.000	719.613	1.969.387	618.112
20 01 01						Furnituri de birou		10.000	3.000	10.000	10.000	1.280	8.720	2.236
20 01 02						Materiale pentru curatenie		3.000	2.000	3.000	3.000	87	2.913	65
20 01 03						Incalzit, iluminat si forta motrica		700.000	560.000	700.000	700.000	543.876	156.124	340.194
20 01 04						Apa, canal si salubritate		180.000	50.000	180.000	180.000	38.861	141.139	46.812
20 01 05						Carburanti si lubrifianti		500.000						44.184
20 01 06						Piese de schimb		40.000	15.000	40.000	40.000	5.886	34.114	7.951

Pag. 22 - lei														
Capi- tol	Sub- capi- tol	Pa- ra- graf	Gru- pa / Titlu	Ar- ti- col	Ali- ne- at	Denumire indicator	Credite de angajament	Credite bugetare		Angajamente bugetare	Angajamente legale	Plati efectuate	Angajamente legale de platit	Cheltuieli efective
								anuale aprobrate la finele perioadei de raportare	trimestriale cumulate					
A						B	1	2	3	4	5	6	7=5-6	8
			20	01	08	Posta, telecomunicatii, radio, tv, internet		30.000	10.000	30.000	30.000	5.253	24.747	5.093
			20	01	30	Alte bunuri si servicii pentru intretinere si functionare		1.726.000	340.000	1.726.000	1.726.000	124.370	1.601.630	171.577
			20	02		Reparatii curente		40.000	10.000	40.000	40.000	2.851	37.149	2.416
			20	04		Medicamente si materiale sanitare		3.000	1.000					
			20	04	01	Medicamente		3.000	1.000					
			20	05		Bunuri de natura obiectelor de inventar		75.000	13.000	75.000	75.000	3.705	71.295	
			20	05	01	Uniforme si echipament		15.000	3.000	15.000	15.000	259	14.741	
			20	05	30	Alte obiecte de inventar		60.000	10.000	60.000	60.000	3.446	56.554	
			20	11		Carti, publicatii si materiale documentare		5.000	1.000	5.000	5.000	182	4.818	105
			20	13		Pregatire profesionala		10.000	3.000	10.000	10.000	3.000	7.000	4.480
			20	14		Protectia muncii		5.000	2.000					
			20	30		Alte cheltuieli		906.000	111.000	906.000	906.000	91.361	814.639	96.052
			20	30	01	Reclama si publicitate		1.000	1.000	1.000	1.000	598	402	360
			20	30	03	Prime de asigurare non-viata		25.000	10.000	25.000	25.000	5.902	19.098	5.902
			20	30	30	Alte cheltuieli cu bunuri si servicii		880.000	100.000	880.000	880.000	84.861	795.139	89.790
			70			CHELTUIELI DE CAPITAL		997.000						87.533
			71			TITLUL XIII ACTIVE NEFINANCIARE		997.000						87.533
			71	01		Active fixe		997.000						87.533
			71	01	01	Constructii		346.000						8.221
			71	01	02	Masini, echipamente si mijloace de transport		651.000						79.312
			84			TITLUL XV PLATI EFECTUATE IN ANII PRECEDENTI SI RECUPERATE IN ANUL CURENT				-9	-9	-9		
			85			Titlu XIX PLATI EFECTUATE IN ANII								

Capi- tol	Sub- capi- tol	Pa- ra- graf	Gru- pa / Titlu	Ar- ti- col	Ali- ne- at	Denumire indicator	Credite de angajament	Credite bugetare		Angajamente bugetare	Angajamente legale	Plati efectuate	Angajamente legale de platit	Cheltuieli efective
								anuale aprobrate la finele perioadei de raportare	trimestriale cumulate					
A						B	1	2	3	4	5	6	7=5-6	8
85 01 01						PRECEDENTI SI RECUPERATE IN ANUL CURENT				-9	-9	-9		
						Plati efectuate in anii precedenti si recuperate in anul curent			-9	-9	-9			
						Plati efectuate in anii precedenti si recuperate in anul curent (SF)			-9	-9	-9			
									-9	-9	-9			

Conducatorul institutiei,

Viorel Marian Dragomir

Conducatorul compartimentului
financiar-contabil

Gurgu Vasilica

CONTUL DE EXECUTIE AL BUGETULUI LOCAL - VENITURI
SECTIUNEA DE FUNCTIONARE
31.03.2017

Pag. 1 -lei-

Capi- tol	Sub- capi- tol	Pa- ra- graf	Gru- pa / Titlu	Ar- ti- col	Ali- ne- at	Denumire indicator	Prevederi bugetare anuale aprobrate la finele perioadei de raportare	Prevederi bugetare trimestriale cumulate	Drepturi constatate			Incasari realizate	Stingeri pe alte cai decat incasari	Drepturi constatate de incasat
									Total, din care:	din anii precedenti	din anul curent			
A						B	1	2	3=4+5	4	5	6	7	8=3-6-7
0001	02					TOTAL VENITURI-BUGET LOCAL	310.514.270	85.055.270	254.331.126	122.804.590	131.526.536	99.391.034	30	154.940.062
0102						IMPOZIT PE PROFIT	1.970.000	570.000	576.558		576.558	576.558		
	01					Impozit pe profit de la agentii economici	1.970.000	570.000	576.558		576.558	576.558		
0302						IMPOZIT PE VENIT	2.600.000	500.000	528.109		528.109	528.109		
	18					Impozitul pe veniturile din transferul proprietatilor imobiliare din patrimoniul personal	2.600.000	500.000	528.109		528.109	528.109		
0402						COTE SI SUME DEFALCATE DIN IMPOZITUL PE VENIT	88.361.000	22.592.990	22.621.662		22.621.662	22.621.662		
	01					Cote defalcate din impozitul pe venit	86.000.000	22.005.990	22.034.918		22.034.918	22.034.918		
	04					Sume alocate din cotele defalcate din impozitul pe venit pentru echilibrarea bugetelor locale	2.361.000	587.000	586.744		586.744	586.744		
0702						IMPOZITE SI TAXE PE PROPRIETATE	31.275.000	10.582.000	94.938.810	60.566.553	34.372.257	18.374.456		76.564.354
	01					Impozit si taxa pe cladiri	22.920.000	8.078.000	80.785.120	54.257.418	26.527.702	14.280.073		66.505.047
		01				Impozit pe cladiri de la persoane fizice	11.420.000	4.203.000	15.847.514	4.608.393	11.239.121	7.743.322		8.104.192
		02				Impozit si taxa pe cladiri de la persoane juridice	11.500.000	3.875.000	64.937.606	49.649.025	15.288.581	6.536.751		58.400.855
	02					Impozit si taxa pe teren	6.955.000	2.154.000	13.395.583	6.142.322	7.253.261	3.654.492		9.741.091
		01				Impozit pe terenuri de la persoane fizice	3.540.000	1.300.000	5.879.651	2.216.754	3.662.897	2.506.249		3.373.402
		02				Impozit si taxa pe teren de la persoane juridice	3.400.000	850.000	7.496.598	3.920.689	3.575.909	1.136.531		6.360.067
	03					Impozitul pe terenul extravilan	15.000	4.000	19.334	4.879	14.455	11.712		7.622
03						Taxe judiciare de timbru si alte taxe de timbru	1.400.000	350.000	749.634	158.665	590.969	439.566		310.068

Capi- tol	Sub- capi- tol	Pa- ra- gra-	Gru- pa / Titlu	Ar- ti- col	Ali- ne- at	Denumire indicator	Prevederi bugetare anuale aprobrate la finele perioadei de raportare	Prevederi bugetare trimestriale cumulate	Drepturi constatate			Incasari realizate	Stingeri pe alte cai decat incasari	Drepturi constatate de incasat
									Total, din care:	din anii precedenti	din anul curent			
A						B	1	2	3=4+5	4	5	6	7	8=3-6-7
0702	50					Alte impozite si taxe pe proprietate			8.473	8.148	325	325		8.148
1102						SUME DEFALCATE DIN TVA	147.357.000	41.636.000	37.019.826		37.019.826	37.019.826		
	02					Sume defalcate din taxa pe valoarea adaugata pentru finantarea cheltui- tilor descentralizate la nivelul comunelor,oraselor, municipiilor, sectoarelor si Municipiului Bucuresti	144.249.000	40.858.000	36.510.493		36.510.493	36.510.493		
	06					Sume defalcate din taxa pe valoarea adaugata pentru echilibrarea bugetelor locale	2.244.000	562.000	404.333		404.333	404.333		
	09					Sume defalcate din taxa pe valoarea adaugata pentru finantarea invatamantului particular sau confesional acreditat	864.000	216.000	105.000		105.000	105.000		
1202						ALTE IMPOZITE SI TAXE GENERALE PE BUNURI SI SERVICII	40.000	10.000	27.933	27.933				27.933
	07					Taxe hoteliere	40.000	10.000	27.933	27.933				27.933
1502						TAXE PE SERVICII SPECIFICE	194.000	48.000	48.387	1.012	47.375	47.582		805
	01					Impozit pe spectacole	14.000	3.000	4.087	1.012	3.075	3.282		805
	50					Alte taxe pe servicii specifice	180.000	45.000	44.300		44.300	44.300		
1602						TAXE PE UTILIZAREA BUNURILOR, AUTORIZAREA UTILIZARII BUNURILOR SAU PE DESFASURAREA DE ACTIVITATI	13.170.000	4.242.500	27.682.352	16.214.329	11.468.023	5.818.246		21.864.106
	02					Impozit pe mijloacele de transport	10.200.000	3.500.000	26.780.952	16.199.267	10.581.685	4.941.266		21.839.686
	01					Impozit pe mijloacele de transport detinute de persoane fizice*)	7.100.000	2.500.000	20.022.386	12.893.472	7.128.914	3.632.282		16.390.104
	02					Impozit pe mijloace de transport detinute persoane de juridice*)	3.100.000	1.000.000	6.758.566	3.305.795	3.452.771	1.308.984		5.449.582

Capi- tol	Sub- capi- tol	Pa- ra- graf	Gru- pa / Titlu	Ar- ti- col	Ali- ne- at	Denumire indicator	Prevederi bugetare anuale aprobrate la finele perioadei de raportare	Prevederi bugetare trimestriale cumulate	Drepturi constatate			Incasari realizate	Stingeri pe alte cai decat incasari	Drepturi constatate de incasat
									Total, din care:	din anii precedenti	din anul curent			
A						B	1	2	3=4+5	4	5	6	7	8=3-6-7
1602	03					Taxe si tarife pentru eliberarea de licente si autorizatii de functionare	2.900.000	725.000	844.426	2	844.424	844.424		2
	50					Alte taxe pe utilizarea bunurilor, autorizarea utilizarii bunurilor sau pe desfasurare de activitati	70.000	17.500	56.974	15.060	41.914	32.556		24.418
1802						ALTE IMPOZITE SI TAXE FISCALE	340.000	85.000	519.412	227.687	291.725	185.274		334.138
	50					Alte impozite si taxe	340.000	85.000	519.412	227.687	291.725	185.274		334.138
3002						VENITURI DIN PROPRIETATE	10.000.000	1.550.000	13.043.280	9.456.205	3.587.075	1.854.132		11.189.148
	01					Varsaminte din profitul net al regiilor autonome	3.800.000							
	05					Venituri din concesiuni si inchirieri	6.200.000	1.550.000	13.043.280	9.456.205	3.587.075	1.854.132		11.189.148
	30					Alte venituri din concesiuni si inchirieri de catre institutiile publice	6.200.000	1.550.000	13.043.280	9.456.205	3.587.075	1.854.132		11.189.148
3302						VENITURI DIN PRESTARI DE SERVICII SI ALTE ACTIVITATI	4.154.000	1.005.500	992.915	2.773	990.142	990.142	30	2.743
	08					Venituri din prestari de servicii	3.935.000	950.000	950.000		950.000	950.000		
	10					Contributia parintilor sau sustinatorilor legali pentru intretinerea copiilor in crese	214.000	53.500	37.085		37.085	37.085		
	12					Contributia persoanelor beneficiare ale cantinelor de ajutor social	5.000	2.000	3.057		3.057	3.057		
	28					Venituri din recuperarea cheltuielilor de judecata, imputatii si despagubiri			2.773	2.773			30	2.743
3402						VENITURI DIN TAXE ADMINISTRATIVE, ELIBERARI PERMISE	1.120.000	80.000	78.793		78.793	78.793		
	02					Taxe extrajudiciare de timbru	400.000	30.000	32.127		32.127	32.127		
	50					Alte venituri din taxe administrative, eliberari permise	720.000	50.000	46.666		46.666	46.666		

Capi- tol	Sub- capi- tol	Pa- ra- graf	Gru- pa/ Titlu	Ar- ti- col	Ali- ne- at	Denumire indicator	Prevederi bugetare anuale aprobrate la finele perioadei de raportare	Prevederi bugetare trimestriale cumulate	Drepturi constatate			Incasari realizate	Stingeri pe alte cai decat incasari	Drepturi constatate de incasat
									Total, din care:	din anii precedenti	din anul curent			
A						B	1	2	3=4+5	4	5	6	7	8=3-6-7
3502	01					AMENZI, PENALITATI SI CONFISCARI	7.200.000	1.567.500	35.813.959	34.095.970	1.717.989	1.669.040		34.144.919
						Venituri din amenzi si alte sanctiuni aplicate potrivit dispozitiilor legale	6.850.000	1.500.000	33.156.301	31.695.074	1.461.227	1.598.469		31.557.832
						Venituri din amenzi si alte sanctiuni aplicate de catre alte institutii de specialitate	6.850.000	1.500.000	33.156.301	31.695.074	1.461.227	1.598.469		31.557.832
						Penalitati pentru nedepunere sau depunere cu intarziere declaratiei de impozite si taxe	10.000	2.500	32.975	29.055	3.920	3.640		29.335
						Alte amenzi, penalitati si confiscari	340.000	65.000	2.624.683	2.371.841	252.842	66.931		2.557.752
3602						DIVERSE VENITURI	20.790.000	8.179.250	20.414.397	2.212.128	18.202.269	9.602.481		10.811.916
	05					Varsaminte din veniturile si/sau disponibilitatile institutiilor publice	840.000	170.000	182.051		182.051	182.051		
	06					Taxe speciale	19.450.000	7.884.250	19.633.506	1.636.626	17.996.880	9.325.354		10.308.152
	50					Alte venituri	500.000	125.000	598.840	575.502	23.338	95.076		503.764
3702	01					TRANSFERURI VOLUNTARE, ALTELE DECAT SUBVENTIILE	-18.224.730	-7.637.970	2.333		2.333	2.333		
						Donatii si sponsorizari	2.330	2.330	2.333		2.333	2.333		
						Varsaminte din sectiunea de functionare pentru finantarea sectiunii de dezvoltare a bugetului local(cu semnul minus)	-18.427.060	-7.640.300						
						Alte transferuri voluntare	200.000							
						SUBVENTII DE LA BUGETUL DE STAT	168.000	44.500	22.400		22.400	22.400		
4202	34					Subventii pentru acordarea ajutorului pentru incalzirea locuintei cu lemne, carbuni,combustibili petrolieri	70.000	20.000	4.400		4.400	4.400		
	41					Subventii de la bugetul de stat pentru finantarea sanatatii	98.000	24.500	18.000		18.000	18.000		

CONTUL DE EXECUTIE AL BUGETULUI LOCAL - VENITURI
SECTIUNEA DE FUNCTIONARE
31.03.2017

Pag. 1 -lei-

Pag. 1 -lei-														
Capi- tol	Sub- capi- tol	Pa- ra- graf	Gru- pa / Titlu	Ar- ti- col	Ali- ne- at	Denumire indicator	Prevederi bugetare anuale aprobrate la finele perioadei de raportare	Prevederi bugetare trimestriale cumulate	Drepturi constatate			Incasari realizate	Stingeri pe alte cai decat incasari	Drepturi constatate de incasat
									Total, din care:	din anii precedenti	din anul curent			
A						B	1	2	3=4+5	4	5	6	7	8=3-6-7
0001	02					TOTAL VENITURI-BUGET LOCAL	310.514.270	85.055.270	254.331.126	122.804.590	131.526.536	99.391.034	30	154.940.062
0102						IMPOZIT PE PROFIT	1.970.000	570.000	576.558		576.558	576.558		
	01					Impozit pe profit de la agentii economici	1.970.000	570.000	576.558		576.558	576.558		
0302						IMPOZIT PE VENIT	2.600.000	500.000	528.109		528.109	528.109		
	18					Impozitul pe veniturile din transferul proprietatilor imobiliare din patrimoniul personal	2.600.000	500.000	528.109		528.109	528.109		
0402						COTE SI SUME DEFALCATE DIN IMPOZITUL PE VENIT	88.361.000	22.592.990	22.621.662		22.621.662	22.621.662		
	01					Cote defalcate din impozitul pe venit	86.000.000	22.005.990	22.034.918		22.034.918	22.034.918		
	04					Sume alocate din cotele defalcate din impozitul pe venit pentru echilibrarea bugetelor locale	2.361.000	587.000	586.744		586.744	586.744		
0702						IMPOZITE SI TAXE PE PROPRIETATE	31.275.000	10.582.000	94.938.810	60.566.553	34.372.257	18.374.456		76.564.354
	01					Impozit si taxa pe cladiri	22.920.000	8.078.000	80.785.120	54.257.418	26.527.702	14.280.073		66.505.047
						Impozit pe cladiri de la persoane fizice	11.420.000	4.203.000	15.847.514	4.608.393	11.239.121	7.743.322		8.104.192
	02					Impozit si taxa pe cladiri de la persoane juridice	11.500.000	3.875.000	64.937.606	49.649.025	15.288.581	6.536.751		58.400.855
	01					Impozit pe terenuri de la persoane fizice	6.955.000	2.154.000	13.395.583	6.142.322	7.253.261	3.654.492		9.741.091
	02					Impozit si taxa pe teren de la persoane juridice	3.540.000	1.300.000	5.879.651	2.216.754	3.662.897	2.506.249		3.373.402
	03					Impozitul pe terenul extravilan	3.400.000	850.000	7.496.598	3.920.689	3.575.909	1.136.531		6.360.067
03						Taxe judiciare de timbru si alte taxe de timbru	15.000	4.000	19.334	4.879	14.455	11.712		7.622
							1.400.000	350.000	749.634	158.665	590.969	439.566		310.068

Capi- tol	Sub- capi- tol	Pa- ra- graf	Gru- pa / Titlu	Ar- ti- col	Ali- ne- at	Denumire indicator	Prevederi bugetare anuale aprobrate la finele perioadei de raportare	Prevederi bugetare trimestriale cumulate	Drepturi constatate			Incasari realizate	Stingeri pe alte cai decat incasari	Drepturi constatate de incasat
									Total, din care:	din anii precedenti	din anul curent			
A						B	1	2	3=4+5	4	5	6	7	8=3-6-7
0702	50					Alte impozite si taxe pe proprietate			8.473	8.148	325	325		8.148
1102						SUME DEFALCATE DIN TVA	147.357.000	41.636.000	37.019.826		37.019.826	37.019.826		
	02					Sume defalcate din taxa pe valoarea adaugata pentru finantarea cheltuii- lilor descentralizate la nivelul comunelor,oraselor, municipiilor, sectoarelor si Municipiului Bucuresti	144.249.000	40.858.000	36.510.493		36.510.493	36.510.493		
	06					Sume defalcate din taxa pe valoarea adaugata pentru echilibrarea bugetelor locale	2.244.000	562.000	404.333		404.333	404.333		
	09					Sume defalcate din taxa pe valoarea adaugata pentru finantarea invatamantului particular sau confesional acreditat	864.000	216.000	105.000		105.000	105.000		
1202						ALTE IMPOZITE SI TAXE GENERALE PE BUNURI SI SERVICII	40.000	10.000	27.933	27.933				27.933
	07					Taxe hoteliere	40.000	10.000	27.933	27.933				27.933
1502						TAXE PE SERVICII SPECIFICE	194.000	48.000	48.387	1.012	47.375	47.582		805
	01					Impozit pe spectacole	14.000	3.000	4.087	1.012	3.075	3.282		805
	50					Alte taxe pe servicii specifice	180.000	45.000	44.300		44.300	44.300		
1602						TAXE PE UTILIZAREA BUNURILOR, AUTORIZAREA UTILIZARII BUNURILOR SAU PE DESFASURAREA DE ACTIVITATI	13.170.000	4.242.500	27.682.352	16.214.329	11.468.023	5.818.246		21.864.106
	02					Impozit pe mijloacele de transport	10.200.000	3.500.000	26.780.952	16.199.267	10.581.685	4.941.266		21.839.686
	01					Impozit pe mijloacele de transport detinute de persoane fizice*)	7.100.000	2.500.000	20.022.386	12.893.472	7.128.914	3.632.282		16.390.104
	02					Impozit pe mijloace de transport detinute persoane de juridice*)	3.100.000	1.000.000	6.758.566	3.305.795	3.452.771	1.308.984		5.449.582

Pag. 3 -Iei-

Capi- tol	Sub- capi- tol	Pa- ra- graf	Gru- pa / Titlu	Ar- ti- col	Ali- ne- at	Denumire indicator	Prevederi bugetare anuale aprobrate la finele perioadei de raportare	Prevederi bugetare trimestriale cumulate	Drepturi constatate			Incasari realizate	Stingeri pe alte cai decat incasari	Drepturi constatate de incasat
									Total, din care:	din anii precedenti	din anul curent			
A						B	1	2	3=4+5	4	5	6	7	8=3-6-7
1602	03					Taxe si tarife pentru eliberarea de licente si autorizatii de functionare	2.900.000	725.000	844.426	2	844.424	844.424		2
	50					Alte taxe pe utilizarea bunurilor, autorizarea utilizarii bunurilor sau pe desfasurare de activitati	70.000	17.500	56.974	15.060	41.914	32.556		24.418
1802						ALTE IMPOZITE SI TAXE FISCALE	340.000	85.000	519.412	227.687	291.725	185.274		334.138
	50					Alte impozite si taxe	340.000	85.000	519.412	227.687	291.725	185.274		334.138
3002						VENITURI DIN PROPRIETATE	10.000.000	1.550.000	13.043.280	9.456.205	3.587.075	1.854.132		11.189.148
	01					Varsaminte din profitul net al regiilor autonome	3.800.000							
	05					Venituri din concesiuni si inchirieri	6.200.000	1.550.000	13.043.280	9.456.205	3.587.075	1.854.132		11.189.148
	30					Alte venituri din concesiuni si inchirieri de catre institutiile publice	6.200.000	1.550.000	13.043.280	9.456.205	3.587.075	1.854.132		11.189.148
3302						VENITURI DIN PRESTARI DE SERVICII SI ALTE ACTIVITATI	4.154.000	1.005.500	992.915	2.773	990.142	990.142	30	2.743
	08					Venituri din prestari de servicii	3.935.000	950.000	950.000		950.000	950.000		
	10					Contributia parintilor sau sustinatorilor legali pentru intretinerea copiilor in crese	214.000	53.500	37.085		37.085	37.085		
	12					Contributia persoanelor beneficiare ale cantinelor de ajutor social	5.000	2.000	3.057		3.057	3.057		
	28					Venituri din recuperarea cheltuielilor de judecata, imputatii si despagubiri			2.773	2.773			30	2.743
3402						VENITURI DIN TAXE ADMINISTRATIVE, ELIBERARI PERMISE	1.120.000	80.000	78.793		78.793	78.793		
	02					Taxe extrajudiciare de timbru	400.000	30.000	32.127		32.127	32.127		
	50					Alte venituri din taxe administrative, eliberari permise	720.000	50.000	46.666		46.666	46.666		

Pag. 4 -lei-

Capi- tol	Sub- capi- tol	Pa- ra- graf	Gru- pa / Titlu	Ar- ti- col	Ali- ne- at	Denumire indicator	Prevederi bugetare anuale aprobrate la finele perioadei de raportare	Prevederi bugetare trimestriale cumulate	Drepturi constatate			Incasari realizate	Stingeri pe alte cai decat incasari	Drepturi constatate de incasat
									Total, din care:	din anii precedenti	din anul curent			
A						B	1	2	3=4+5	4	5	6	7	8=3-6-7
3502						AMENZI, PENALITATI SI CONFISCARI	7.200.000	1.567.500	35.813.959	34.095.970	1.717.989	1.669.040		34.144.919
	01					Venituri din amenzi si alte sanctiuni aplicate potrivit dispozitiilor legale	6.850.000	1.500.000	33.156.301	31.695.074	1.461.227	1.598.469		31.557.832
		02				Venituri din amenzi si alte sanctiuni aplicate de catre alte institutii de specialitate	6.850.000	1.500.000	33.156.301	31.695.074	1.461.227	1.598.469		31.557.832
			02			Penalitati pentru nedepunere sau depunere cu intarziere declaratiei de impozite si taxe	10.000	2.500	32.975	29.055	3.920	3.640		29.335
	50					Alte amenzi, penalitati si confiscari	340.000	65.000	2.624.683	2.371.841	252.842	66.931		2.557.752
3602						DIVERSE VENITURI	20.790.000	8.179.250	20.414.397	2.212.128	18.202.269	9.602.481		10.811.916
	05					Varsaminte din veniturile si/sau disponibilitatile institutiilor publice	840.000	170.000	182.051		182.051	182.051		
	06					Taxe speciale	19.450.000	7.884.250	19.633.506	1.636.626	17.996.880	9.325.354		10.308.152
	50					Alte venituri	500.000	125.000	598.840	575.502	23.338	95.076		503.764
3702						TRANSFERURI VOLUNTARE, ALTELE DECAT SUBVENTIILE	-18.224.730	-7.637.970	2.333		2.333	2.333		
	01					Donatii si sponsorizari	2.330	2.330	2.333		2.333	2.333		
		03				Varsaminte din sectiunea de functionare pentru finantarea sectiunii de dezvoltare a bugetului local(cu semnul minus)	-18.427.060	-7.640.300						
	50					Alte transferuri voluntare	200.000				22.400	22.400		
4202						SUBVENTII DE LA BUGETUL DE STAT	168.000	44.500	22.400					
	34					Subventii pentru acordarea ajutorului pentru incalzirea locuintei cu lemne, carbuni,combustibili petrolieri	70.000	20.000	4.400		4.400	4.400		
	41					Subventii de la bugetul de stat pentru finantarea sanatatii	98.000	24.500	18.000		18.000	18.000		

MUNICIPIUL BRAILA

CONTUL DE EXECUTIE AL BUGETULUI LOCAL - CHELTUIELI
 SECTIUNEA DE FUNCTIONARE
 31.03.2017

Pag. 1 - lei-

Capi- tol	Sub- capi- tol	Pa- ra- graf	Gru- pa / Titlu	Ar- ti- col	Ali- ne- at	Denumire indicator	Credite de angajament	Credite bugetare		Angajamente bugetare	Angajamente legale	Plati efectuate	Angajamente legale de platit	Cheltuieli efective
								anuale aprobrate la finele perioadei de raportare	trimestriale cumulate					
A						B	1	2	3	4	5	6	7=5-6	8
5002						TOTAL CHELTUIELI		310.514.270	85.055.270	298.835.577	298.797.247	69.395.954	229.401.293	74.777.772
						01 CHELTUIELI CURENTE		306.014.270	82.755.270	294.457.578	294.419.248	67.354.797	227.064.451	72.614.614
						10 TITLUL I CHELTUIELI DE PERSONAL		138.462.670	37.534.770	133.969.633	133.969.633	34.761.717	99.207.916	36.853.498
						20 TITLUL II BUNURI SI SERVICII		56.289.000	14.941.000	53.263.061	53.232.361	7.162.325	46.070.036	11.159.446
						30 TITLUL III DOBANZI		2.300.000	950.000	2.300.000	2.300.000	889.535	1.410.465	889.535
						40 TITLUL IV SUBVENTII		11.100.000	3.550.000	11.100.000	11.100.000	2.780.631	8.319.369	1.900.066
						50 TITLUL V FONDURI DE REZERVA		2.000.000						
						51 TITLUL VI TRANSFERURI INTRE UNITATI ALE ADMINISTRATIEI PUBLICE		64.103.000	18.121.660	64.103.000	64.103.000	16.266.179	47.836.821	16.266.179
						55 TITLUL VII ALTE TRANSFERURI		1.282.300	234.300	1.282.300	1.282.300	54.000	1.228.300	54.000
						57 TITLUL VIII ASISTENTA SOCIALA		27.410.100	7.270.030	25.767.784	25.765.754	5.440.410	20.325.344	5.491.890
						59 TITLUL XI ALTE CHELTUIELI		3.067.200	153.510	2.671.800	2.666.200		2.666.200	
						79 OPERATIUNI FINANCIARE		4.500.000	2.300.000	4.500.000	4.500.000	2.163.158	2.336.842	2.163.158
						81 TITLUL XVII RAMBURSARI DE CREDITE		4.500.000	2.300.000	4.500.000	4.500.000	2.163.158	2.336.842	2.163.158
						84 PLATI EFECTUATE IN ANII PRECEDENTI SI RECUPERATE IN ANUL CURENT				-122.001	-122.001	-122.001		
						85 Titlul XIX PLATI EFECTUATE IN ANII PRECEDENTI SI RECUPERATE IN ANUL CURENT				-122.001	-122.001	-122.001		
5100 02						Partea I-a SERVICII PUBLICE GENERALE		35.994.000	8.507.000	33.950.457	33.950.457	7.862.115	26.088.342	11.823.784
5102						AUTORITATI PUBLICE SI ACTIUNI EXTERNE		25.374.000	4.853.000	25.330.457	25.330.457	4.491.415	20.839.042	8.500.085
						01 CHELTUIELI CURENTE		25.374.000	4.853.000	25.374.000	25.374.000	4.534.958	20.839.042	8.500.085
						10 TITLUL I CHELTUIELI DE PERSONAL		15.106.000	2.922.000	15.106.000	15.106.000	2.808.510	12.297.490	3.009.843
						10 01 Cheltuieli salariale in bani		12.421.000	2.397.000	12.421.000	12.421.000	2.296.269	10.124.731	2.456.313
						10 01 01 Salarii de baza		9.568.000	1.900.000	9.568.000	9.568.000	1.810.381	7.757.619	1.983.897
						10 01 05 Sporuri pentru conditii de munca		1.137.000	240.000	1.137.000	1.137.000	235.506	901.494	261.225
						10 01 12 Indemnizatii platite unor persoane din afara unitatii		371.000	64.000	371.000	371.000	63.270	307.730	64.211

Capi- tol	Sub- capi- tol	Pa- ra- graf	Gru- pa / Titlu	Ar- ti- col	Ali- ne- at	Denumire indicator	Credite de angajament	Credite bugetare		Angajamente bugetare	Angajamente legale	Plati efectuate	Angajamente legale de platit	Cheltuieli efective
								anuale aprobate la finele perioadei de raportare	trimestriale cumulate					
A						B	1	2	3	4	5	6	7=5-6	8
			10	01	13	Indemnizatii de delegare		10.000	3.000	10.000	10.000	1.071	8.929	1.071
			10	01	30	Alte drepturi salariale in bani		1.335.000	190.000	1.335.000	1.335.000	186.041	1.148.959	145.909
			10	03		Contributii		2.685.000	525.000	2.685.000	2.685.000	512.241	2.172.759	553.530
			10	03	01	Contributii de asigurari sociale de stat		1.859.000	365.000	1.859.000	1.859.000	359.902	1.499.098	388.889
			10	03	02	Contributii de asigurari de somaj		59.000	14.000	59.000	59.000	11.356	47.644	12.274
			10	03	03	Contributii de asigurari sociale de sanatate		611.000	120.000	611.000	611.000	118.231	492.769	127.779
			10	03	04	Contributii de asigurari pentru accidente de munca si boli profesionale		18.000	4.000	18.000	18.000	3.425	14.575	3.700
			10	03	06	Contributii pentru concedii si indemnizatii		138.000	22.000	138.000	138.000	19.327	118.673	20.888
			20			TITLUL II BUNURI SI SERVICII		10.268.000	1.931.000	10.268.000	10.268.000	1.726.448	8.541.552	5.490.242
			20	01		Bunuri si servicii		1.686.000	438.000	1.686.000	1.686.000	313.031	1.372.969	307.449
			20	01	01	Furnituri de birou		199.000	20.000	199.000	199.000	9.302	189.698	28.908
			20	01	02	Materiale pentru curatenie								6.550
			20	01	03	Incalzit, iluminat si forta motrica		345.000	150.000	345.000	345.000	135.018	209.982	94.860
			20	01	04	Apa, canal si salubritate		45.000	15.000	45.000	45.000	12.896	32.104	10.243
			20	01	05	Carburanti si lubrifianti		85.000		85.000	85.000		85.000	15.848
			20	01	06	Piese de schimb		17.000	4.000	17.000	17.000	3.336	13.664	3.508
			20	01	07	Transport		15.000	4.000	15.000	15.000	3.090	11.910	3.090
			20	01	08	Posta, telecomunicatii, radio, tv, internet		390.000	100.000	390.000	390.000	54.847	335.153	64.433
			20	01	09	Materiale si prestari de servicii cu caracter functional		220.000	45.000	220.000	220.000	43.939	176.061	26.555
			20	01	30	Alte bunuri si servicii pentru intretinere si functionare		370.000	100.000	370.000	370.000	50.603	319.397	53.454
			20	02		Reparatii curente		160.000		160.000	160.000		160.000	

Capi- tol	Sub- capi- tol	Pa- ra- graf	Gru- pa / Titlu	Ar- ti- col	Ali- ne- at	Denumire indicator	Credite de angajament	Credite bugetare		Angajamente bugetare	Angajamente legale	Plati efectuate	Angajamente legale de platit	Cheltuieli efective
								anuale aprobrate la finele perioadci de raportare	trimestriale cumulate					
A						B	1	2	3	4	5	6	7=5-6	8
			20	05		Bunuri de natura obiectelor de inventar		300.000	10.000	300.000	300.000	8.620	291.380	
			20	05	30	Alte obiecte de inventar		300.000	10.000	300.000	300.000	8.620	291.380	
			20	06		Deplasari, detasari, transferari		84.000	9.000	84.000	84.000	7.216	76.784	7.216
			20	06	01	Deplasari interne, detasari, transferari		32.000	9.000	32.000	32.000	7.216	24.784	7.216
			20	06	02	Deplasari in strainatate		52.000		52.000	52.000		52.000	
			20	11		Carti, publicatii si materiale documentare		28.000	7.000	28.000	28.000	6.182	21.818	6.182
			20	12		Consultanta si expertiza		435.000	1.000	435.000	435.000	700	434.300	700
			20	13		Pregatire profesionala		40.000	1.000	40.000	40.000	300	39.700	300
			20	19		Contributii ale administratiei publice locale la realizarea unor lucrari si servicii de interes public local, in baza unor conventii sau contracte de asociere		480.000	150.000	480.000	480.000	147.354	332.646	147.354
			20	25		Cheltuieli judiciare si extrajudiciare derivate din actiuni in reprezentarea intereselor statului, potrivit dispozitiilor legale		400.000	170.000	400.000	400.000	156.170	243.830	156.170
			20	30		Alte cheltuieli		6.655.000	1.145.000	6.655.000	6.655.000	1.086.875	5.568.125	4.864.871
			20	30	01	Reclama si publicitate		150.000	60.000	150.000	150.000	55.777	94.223	10.279
			20	30	03	Prime de asigurare non-viata		55.000	15.000	55.000	55.000	11.753	43.247	11.753
			20	30	04	Chirii		30.000		30.000	30.000		30.000	
			20	30	09	Executarea silita a creantelor bugetare		5.750.000	1.000.000	5.750.000	5.750.000	992.992	4.757.008	4.809.987
			20	30	30	Alte cheltuieli cu bunuri si servicii		670.000	70.000	670.000	670.000	26.353	643.647	32.852
			84			PLATI EFECTUATE IN ANII PRECEDENTI SI RECUPERATE IN ANUL CURENT				-43.543	-43.543	-43.543		
			85			Titlul XIX PLATI EFECTUATE IN ANII PRECEDENTI SI RECUPERATE IN ANUL CURENT				-43.543	-43.543	-43.543		

Capi- tol	Sub- capi- tol	Pa- ra- graf	Gru- pa / Titlu	Ar- ti- col	Ali- ne- at	Denumire indicator	Credite de angajament	Credite bugetare		Angajamente bugetare	Angajamente legale	Plati efectuate	Angajamente legale de platit	Cheltuieli efective
								anuale aprobate la finele perioadei de raportare	trimestriale cumulate					
A						B	1	2	3	4	5	6	7=5-6	8
5402			85	01		Plati efectuate in anii precedenti si recuperate in anul curent				-43.543	-43.543	-43.543		
			85	01	01	Plati efectuate in anii precedenti si recuperate in anul curent (SF)				-43.543	-43.543	-43.543		
						ALTE SERVICII PUBLICE GENERALE		8.320.000	2.704.000	6.320.000	6.320.000	2.481.165	3.838.835	2.434.164
			01			CHELTUIELI CURENTE		3.820.000	404.000	1.820.000	1.820.000	318.007	1.501.993	271.006
			10			TITLUL I CHELTUIELI DE PERSONAL		1.470.000	314.000	1.470.000	1.470.000	248.356	1.221.644	262.282
			10	01		Cheltuieli salariale in bani		1.240.000	256.000	1.240.000	1.240.000	204.750	1.035.250	215.933
			10	01	01	Salarii de baza		900.000	200.000	900.000	900.000	167.168	732.832	180.808
			10	01	05	Sporuri pentru conditii de munca		200.000	30.000	200.000	200.000	25.039	174.961	27.087
			10	01	13	Indemnizatii de delegare		6.000	2.000	6.000	6.000		6.000	
			10	01	30	Alte drepturi salariale in bani		134.000	24.000	134.000	134.000	12.543	121.457	8.038
			10	03		Contributii		230.000	58.000	230.000	230.000	43.606	186.394	46.349
			10	03	01	Contributii de asigurari sociale de stat		150.000	40.000	150.000	150.000	30.124	119.876	32.075
			10	03	02	Contributii de asigurari de somaj		6.000	2.000	6.000	6.000	956	5.044	1.015
			10	03	03	Contributii de asigurari sociale de sanatate		60.000	12.000	60.000	60.000	10.613	49.387	11.228
			10	03	04	Contributii de asigurari pentru accidente de munca si boli profesionale		4.000	1.000	4.000	4.000	288	3.712	306
			10	03	06	Contributii pentru concedii si indemnizatii		10.000	3.000	10.000	10.000	1.625	8.375	1.725
			20			TITLUL II BUNURI SI SERVICII		350.000	90.000	350.000	350.000	69.651	280.349	8.724
			20	01		Bunuri si servicii		281.000	31.000	281.000	281.000	11.454	269.546	8.724
			20	01	01	Furnituri de birou		35.000	5.000	35.000	35.000	1.775	33.225	2.050
			20	01	03	Incalzit, iluminat si forta motrica		35.000	10.000	35.000	35.000	6.916	28.084	3.935
			20	01	04	Apa, canal si salubritate		8.000	2.000	8.000	8.000	353	7.647	180
			20	01	08	Posta, telecomunicatii, radio, tv,								

Capi- tol	Sub- capi- tol	Pa- ra- graf	Gru- pa / Titlu	Ar- ti- col	Ali- ne- at	Denumire indicator	Credite de angajament	Credite bugetare		Angajamente bugetare	Angajamente legale	Plati efectuate	Angajamente legale de platit	Cheltuieli efective
								anuale aprobrate la finele perioadei de raportare	trimestriale cumulate					
A						B	1	2	3	4	5	6	7=5-6	8
5502			20	01	09	internet		8.000		8.000	8.000		8.000	
			20	01	30	Materiale si prestari de servicii cu caracter functional		35.000	9.000	35.000	35.000		35.000	149
			20	01	30	Alte bunuri si servicii pentru intretinere si functionare		160.000	5.000	160.000	160.000	2.410	157.590	2.410
			20	02		Reparatii curente		59.000	59.000	59.000	59.000	58.197	803	
			20	13		Pregatire profesionala		10.000		10.000	10.000		10.000	
			50			TITLUL V FONDURI DE REZERVA		2.000.000						
			50	04		Fond de rezerva bugetara la dispozitia autoritatilor locale		2.000.000						
			79			OPERATIUNI FINANCIARE		4.500.000	2.300.000	4.500.000	4.500.000	2.163.158	2.336.842	2.163.158
			81			TITLUL XVII RAMBURSARI DE CREDITE		4.500.000	2.300.000	4.500.000	4.500.000	2.163.158	2.336.842	2.163.158
			81	01		Rambursari de credite externe		4.500.000	2.300.000	4.500.000	4.500.000	2.163.158	2.336.842	2.163.158
			81	01	05	Rambursari de credite aferente datoriei publice externe locale		4.500.000	2.300.000	4.500.000	4.500.000	2.163.158	2.336.842	2.163.158
						TRANZACTII PRIVIND DATORIA PUBLICA SI IMPRUMUTURI		2.300.000	950.000	2.300.000	2.300.000	889.535	1.410.465	889.535
				01		CHELTUIELI CURENTE		2.300.000	950.000	2.300.000	2.300.000	889.535	1.410.465	889.535
				30		TITLUL III DOBANZI		2.300.000	950.000	2.300.000	2.300.000	889.535	1.410.465	889.535
				30	02	Dobanzi aferente datoriei publice externe		2.300.000	950.000	2.300.000	2.300.000	889.535	1.410.465	889.535
6000	02		30	02	05	Dobanzi aferente datoriei publice externe locale		2.300.000	950.000	2.300.000	2.300.000	889.535	1.410.465	889.535
6102						Partea II-a APARARE, ORDINE PUBLICA SI SIGURANTA NATIONALA		9.250.000	2.282.000	9.250.000	9.250.000	1.985.962	7.264.038	1.987.984
						ORDINE PUBLICA SI SIGURANTA NATIONALA		9.250.000	2.282.000	9.250.000	9.250.000	1.985.962	7.264.038	1.987.984
				01		CHELTUIELI CURENTE		9.250.000	2.282.000	9.250.000	9.250.000	1.985.962	7.264.038	1.987.984
				20		TITLUL II BUNURI SI SERVICII		250.000	32.000	250.000	250.000	14.962	235.038	16.984

Capi- tol	Sub- capi- tol	Pa- ra- graf	Gru- pa / Titlu	Ar- ti- col	Ali- ne- at	Denumire indicator	Credite de angajament	Credite bugetare		Angajamente bugetare	Angajamente legale	Plati efectuate	Angajamente legale de platit	Cheltuieli efective
								anuale aprobrate la finele perioadei de raportare	trimestriale cumulate					
A						B	1	2	3	4	5	6	7=5-6	8
6500 02 6502			20 01			Bunuri si servicii		244.000	26.000	244.000	244.000	14.962	229.038	16.984
			20 01 06			Piese de schimb		14.000	4.000	14.000	14.000		14.000	
			20 01 08			Posta, telecomunicatii, radio, tv, internet		48.000	12.000	48.000	48.000	6.562	41.438	6.562
			20 01 30			Alte bunuri si servicii pentru intretinere si functionare		182.000	10.000	182.000	182.000	8.400	173.600	10.422
			20 14			Protectia muncii		6.000	6.000	6.000	6.000		6.000	
			51			TITLUL VI TRANSFERURI INTRE UNITATI ALE ADMINISTRATIEI PUBLICE		9.000.000	2.250.000	9.000.000	9.000.000	1.971.000	7.029.000	1.971.000
			51 01			Transferuri curente		9.000.000	2.250.000	9.000.000	9.000.000	1.971.000	7.029.000	1.971.000
			51 01 01			Transferuri catre institutiile publice		9.000.000	2.250.000	9.000.000	9.000.000	1.971.000	7.029.000	1.971.000
						Partea III-a CHELTUIELI SOCIAL-CULTURALE		196.945.270	53.264.270	187.310.120	187.271.790	44.640.266	142.631.524	46.871.955
						INVATAMANT		117.561.270	33.845.010	108.380.798	108.342.468	30.194.358	78.148.110	32.722.499
			01			CHELTUIELI CURENTE		117.561.270	33.845.010	108.456.578	108.418.248	30.270.138	78.148.110	32.722.499
			10			TITLUL I CHELTUIELI DE PERSONAL		102.547.670	29.466.670	98.054.633	98.054.633	27.722.222	70.332.411	29.548.069
			10 01			Cheltuieli salariale in bani		83.477.180	23.945.100	79.880.858	79.880.858	22.522.919	57.357.939	24.082.097
			10 01 01			Salarii de baza		75.577.270	21.602.380	72.620.227	72.620.227	20.317.126	52.303.101	21.506.557
			10 01 05			Sporuri pentru conditii de munca		14.970	4.080	14.970	14.970	2.075	12.895	3.429
			10 01 06			Alte sporuri		513.610	148.810	500.263	500.263	131.471	368.792	139.216
			10 01 10			Fond pentru posturi ocupate prin cumul		109.550	14.900	64.556	64.556	10.351	54.205	15.655
			10 01 11			Fond aferent platii cu ora		7.257.660	2.173.110	6.678.522	6.678.522	2.060.618	4.617.904	2.416.550
			10 01 30			Alte drepturi salariale in bani		4.120	1.820	2.320	2.320	1.278	1.042	690
			10 02			Cheltuieli salariale in natura		21.670	21.670	14.053	14.053	831	13.222	831
			10 02 05			Transportul la si de la locul de munca		21.670	21.670	14.053	14.053	831	13.222	831
			10 03			Contributii		19.048.820	5.499.900	18.159.722	18.159.722	5.198.472	12.961.250	5.465.141
			10 03 01			Contributii de asigurari sociale de stat		13.112.440	3.803.980	12.528.920	12.528.920	3.661.890	8.867.030	3.864.410
			10 03 02			Contributii de asigurari de somaj		461.350	133.130	431.271	431.271	109.886	321.385	116.346

Capi- tol	Sub- capi- tol	Pa- ra- graf	Gru- pa / Titlu	Ar- ti- col	Ali- ne- at	Denumire indicator	Credite de angajament	Credite bugetare		Angajamente bugetare	Angajamente legale	Plati efectuate	Angajamente legale de platit	Cheltuieli efective
								anuale aprobrate la finele perioadei de raportare	trimestriale cumulate					
A						B	1	2	3	4	5	6	7=5-6	8
			10	03	03	Contributii de asigurari sociale de sanatate		4.370.170	1.243.160	4.166.861	4.166.861	1.174.390	2.992.471	1.244.812
			10	03	04	Contributii de asigurari pentru accidente de munca si boli profesionale		193.880	59.600	174.578	174.578	39.178	135.400	41.493
			10	03	06	Contributii pentru concedii si indemnizatii		910.980	260.030	858.092	858.092	213.128	644.964	198.080
			20			TITLUL II BUNURI SI SERVICII		10.454.000	3.000.000	7.880.061	7.849.361	2.439.442	5.409.919	3.023.744
			20	01		Bunuri si servicii		7.569.830	2.726.000	6.439.274	6.424.274	2.308.214	4.116.060	2.645.644
			20	01	01	Furnituri de birou		127.840	17.180	57.619	53.119	4.967	48.152	11.300
			20	01	02	Materiale pentru curatenie		223.390	22.160	128.426	124.926	9.523	115.403	39.207
			20	01	03	Incalzit, iluminat si forta motrica		4.807.660	2.093.850	4.291.973	4.291.973	1.919.478	2.372.495	2.152.517
			20	01	04	Apa, canal si salubritate		990.400	255.270	802.850	802.850	167.320	635.530	187.366
			20	01	05	Carburanti si lubrifianti		19.000	500	19.000	13.000	150	12.850	4.333
			20	01	06	Piese de schimb		4.000	1.000	3.000	2.000		2.000	
			20	01	07	Transport		1.500	500	500	500		500	
			20	01	08	Posta, telecomunicatii, radio, tv, internet		248.630	65.840	208.335	208.335	50.579	157.756	53.013
			20	01	09	Materiale si prestari de servicii cu caracter functional		261.830	102.500	154.776	154.776	62.616	92.160	66.311
			20	01	30	Alte bunuri si servicii pentru intretinere si functionare		885.580	167.200	772.795	772.795	93.581	679.214	131.597
			20	02		Reparatii curente		1.815.130	52.180	746.747	745.547	17.841	727.706	45.103
			20	04		Medicamente si materiale sanitare		5.000		5.000	5.000		5.000	611
			20	04	01	Medicamente		600		600	600		600	
			20	04	02	Materiale sanitare		200		200	200		200	
			20	04	04	Dezinfectanti		4.200		4.200	4.200		4.200	611
			20	05		Bunuri de natura obiectelor de inventar		360.790	73.240	218.218	206.718	35.630	171.088	260.311
			20	05	30	Alte obiecte de inventar		360.790	73.240	218.218	206.718	35.630	171.088	260.311

Capi- tol	Sub- capi- tol	Pa- ra- graf	Gru- pa / Titlu	Ar- ti- col	Ali- ne- at	Denumire indicator	Credite de angajament	Credite bugetare		Angajamente bugetare	Angajamente legale	Plati efectuate	Angajamente legale de platit	Cheltuieli efective
								anuale aprobate la finele perioadei de raportare	trimestriale cumulate					
A						B	1	2	3	4	5	6	7=5-6	8
			20	06		Deplasari, detasari, transferari		10.500	2.500	7.500	7.500		7.500	
			20	06	01	Deplasari interne, detasari, transferari		10.500	2.500	7.500	7.500		7.500	
			20	09		Materiale de laborator		800		800	800		800	
			20	11		Carti, publicatii si materiale documentare		22.360	6.000	17.456	14.456	2.099	12.357	
			20	12		Consultanta si expertiza		61.500	8.470	51.500	51.500		51.500	
			20	13		Pregatire profesionala		74.900	9.700	35.600	35.600	2.780	32.820	3.490
			20	14		Protectia muncii		18.500	2.000	16.800	16.800	520	16.280	1.440
			20	30		Alte cheltuieli		514.690	119.910	341.166	341.166	72.358	268.808	67.145
			20	30	01	Reclama si publicitate		4.000	1.000					
			20	30	03	Prime de asigurare non-viata		860	860	860	860		860	
			20	30	04	Chirii		6.710	1.700	6.710	6.710		6.710	1.655
			20	30	30	Alte cheltuieli cu bunuri si servicii		503.120	116.350	333.596	333.596	72.358	261.238	65.490
			55			TITLUL VII ALTE TRANSFERURI		882.300	234.300	882.300	882.300	54.000	828.300	54.000
			55	01		A. Transferuri interne		882.300	234.300	882.300	882.300	54.000	828.300	54.000
			55	01	63	Finantarea invatamantului particular sau confesional acreditat		882.300	234.300	882.300	882.300	54.000	828.300	54.000
			57			TITLUL VIII ASISTENTA SOCIALA		3.000.100	990.530	1.357.784	1.355.754	54.474	1.301.280	96.686
			57	02		Ajutoare sociale		3.000.100	990.530	1.357.784	1.355.754	54.474	1.301.280	96.686
			57	02	01	Ajutoare sociale in numerar		2.134.700	596.700	730.364	728.334	54.474	673.860	92.729
			57	02	02	Ajutoare sociale in natura		516.400	44.830	278.420	278.420		278.420	1.007
			57	02	03	Tichete de cresa si tichete sociale pentru gradinita		349.000	349.000	349.000	349.000		349.000	2.950
			59			TITLUL XI ALTE CHELTUIELI		677.200	153.510	281.800	276.200		276.200	
			59	01		Burse		677.200	153.510	281.800	276.200		276.200	
			84			PLATI EFECTUATE IN ANII PRECEDENTI SI RECUPERATE IN ANUL CURENT				-75.780	-75.780	-75.780		
			85			Titlul XIX PLATI EFECTUATE IN ANII								

Capi- tol	Sub- capi- tol	Pa- ra- graf	Gru- pa / Titlu	Ar- ti- col	Ali- ne- at	Denumire indicator	Credite de angajament	Credite bugetare		Angajamente bugetare	Angajamente legale	Plati efectuate	Angajamente legale de platit	Cheltuieli efective		
								anuale aprobrate la finele perioadei de raportare	trimestriale cumulate							
A						B	1	2	3	4	5	6	7=5-6	8		
6602						PRECEDENTI SI RECUPERATE IN ANUL CURENT				-75.780	-75.780	-75.780				
	85			01		Plati efectuate in anii precedenti si recuperate in anul curent				-75.780	-75.780	-75.780				
	85		01		01	Plati efectuate in anii precedenti si recuperate in anul curent (SF)				-75.780	-75.780	-75.780				
						SANATATE		4.100.000	1.042.500	3.963.000	3.963.000	976.406	2.986.594	969.663		
				01		CHELTUIELI CURENTE		4.100.000	1.042.500	3.963.000	3.963.000	976.406	2.986.594	969.663		
				10		TITLUL I CHELTUIELI DE PERSONAL		3.903.000	988.000	3.903.000	3.903.000	961.475	2.941.525	949.870		
				10		Cheltuieli salariale in bani		3.185.000	805.000	3.185.000	3.185.000	785.097	2.399.903	775.612		
				10		01	Salarii de baza		2.770.000	700.000	2.770.000	2.770.000	695.254	2.074.746	680.753	
				10		01	05	Sporuri pentru conditii de munca		415.000	105.000	415.000	415.000	89.843	325.157	94.859
				10		03	Contributii		718.000	183.000	718.000	718.000	176.378	541.622	174.258	
				10		03	01	Contributii de asigurari sociale de stat		503.000	127.000	503.000	503.000	123.851	379.149	122.336
				10		03	02	Contributii de asigurari de somaj		16.000	5.000	16.000	16.000	3.780	12.220	3.765
				10		03	03	Contributii de asigurari sociale de sanatate		166.000	42.000	166.000	166.000	40.826	125.174	40.332
				10		03	04	Contributii de asigurari pentru accidente de munca si boli profesionale		6.000	2.000	6.000	6.000	1.247	4.753	1.232
				10		03	06	Contributii pentru concedii si indemnizatii		27.000	7.000	27.000	27.000	6.674	20.326	6.593
				20			TITLUL II BUNURI SI SERVICII		167.000	47.000	30.000	30.000	9.848	20.152	14.854	
				20		04	Medicamente si materiale sanitare		124.000	24.000					7.375	
				20		04	01	Medicamente		54.000	4.000					5.203
				20		04	02	Materiale sanitare		70.000	20.000					2.172
				20		05	Bunuri de natura obiectelor de inventar		10.000	10.000						
				20		05	30	Alte obiecte de inventar		10.000	10.000					

Capi- tol	Sub- capi- tol	Pa- ra- graf	Gru- pa / Titlu	Ar- ti- col	Ali- ne- at	Denumire indicator	Credite de angajament	Credite bugetare		Angajamente bugetare	Angajamente legale	Plati efectuate	Angajamente legale de platit	Cheltuieli efective
								anuale aprobrate la finele perioadei de raportare	trimestriale cumulate					
A						B	1	2	3	4	5	6	7=5-6	8
6702			20	14		Protectia muncii		3.000	3.000					
			20	30		Alte cheltuieli		30.000	10.000	30.000	30.000	9.848	20.152	7.479
			20	30	30	Alte cheltuieli cu bunuri si servicii		30.000	10.000	30.000	30.000	9.848	20.152	7.479
			57			TITLUL VIII ASISTENTA SOCIALA		30.000	7.500	30.000	30.000	5.083	24.917	4.939
			57	02		Ajutoare sociale		30.000	7.500	30.000	30.000	5.083	24.917	4.939
			57	02	02	Ajutoare sociale in natura		30.000	7.500	30.000	30.000	5.083	24.917	4.939
						CULTURA, RECREERE SI RELIGIE		19.758.000	3.968.150	19.758.000	19.758.000	1.766.989	17.991.011	1.352.804
			01			CHELTUIELI CURENTE		19.758.000	3.968.150	19.758.000	19.758.000	1.766.989	17.991.011	1.352.804
			20			TITLUL II BUNURI SI SERVICII		7.200.000	1.830.000	7.200.000	7.200.000	414.185	6.785.815	
			20	01		Bunuri si servicii		7.200.000	1.830.000	7.200.000	7.200.000	414.185	6.785.815	
			20	01	30	Alte bunuri si servicii pentru intretinere si functionare		7.200.000	1.830.000	7.200.000	7.200.000	414.185	6.785.815	
			51			TITLUL VI TRANSFERURI INTRE UNITATI ALE ADMINISTRATIEI PUBLICE		9.768.000	2.138.150	9.768.000	9.768.000	1.352.804	8.415.196	1.352.804
			51	01		Transferuri curente		9.768.000	2.138.150	9.768.000	9.768.000	1.352.804	8.415.196	1.352.804
			51	01	01	Transferuri catre institutiile publice		9.768.000	2.138.150	9.768.000	9.768.000	1.352.804	8.415.196	1.352.804
			55			TITLUL VII ALTE TRANSFERURI		400.000		400.000	400.000		400.000	
			55	01		A. Transferuri interne		400.000		400.000	400.000		400.000	
6802			55	01	18	Alte transferuri curente interne		400.000		400.000	400.000		400.000	
			59			TITLUL XI ALTE CHELTUIELI		2.390.000		2.390.000			2.390.000	
			59	11		Asociatii si fundatii		1.670.000		1.670.000	1.670.000		1.670.000	
			59	12		Sustinerea cultelor		720.000		720.000	720.000		720.000	
						ASIGURARI SI ASISTENTA SOCIALA		55.526.000	14.408.610	55.208.322	55.208.322	11.702.513	43.505.809	11.826.989
			01			CHELTUIELI CURENTE		55.526.000	14.408.610	55.211.000	55.211.000	11.705.191	43.505.809	11.826.989
			10			TITLUL I CHELTUIELI DE PERSONAL		15.436.000	3.844.100	15.436.000	15.436.000	3.021.154	12.414.846	3.083.434
			10	01		Cheltuieli salariale in bani		12.580.000	3.134.700	12.580.000	12.580.000	2.465.574	10.114.426	2.516.360
			10	01	01	Salarii de baza		11.857.000	2.959.700	11.857.000	11.857.000	2.339.615	9.517.385	2.383.969
			10	01	05	Sporuri pentru conditii de munca		656.000	160.000	656.000	656.000	120.667	535.333	127.198

Capi- tol	Sub- capi- tol	Pa- ra- graf	Gru- pa / Titlu	Ar- ti- col	Ali- ne- at	Denumire indicator	Credite de angajament	Credite bugetare		Angajamente bugetare	Angajamente legale	Plati efectuate	Angajamente legale de platit	Cheltuieli efective
								anuale aprobrate la finele perioadei de raportare	trimestriale cumulate					
A						B	1	2	3	4	5	6	7=5-6	8
			10	01	06	Alte sporuri		22.000	5.000	22.000	22.000	1.807	20.193	1.801
			10	01	30	Alte drepturi salariale in bani		45.000	10.000	45.000	45.000	3.485	41.515	3.392
			10	03		Contributii		2.856.000	709.400	2.856.000	2.856.000	555.580	2.300.420	567.074
			10	03	01	Contributii de asigurari sociale de stat		1.989.000	494.500	1.989.000	1.989.000	390.317	1.598.683	398.386
			10	03	02	Contributii de asigurari de somaj		64.000	16.000	64.000	64.000	12.166	51.834	12.437
			10	03	03	Contributii de asigurari sociale de sanatate		656.500	162.000	656.500	656.500	128.209	528.291	130.850
			10	03	04	Contributii de asigurari pentru accidente de munca si boli profesionale		20.900	5.400	20.900	20.900	3.932	16.968	4.013
			10	03	06	Contributii pentru concedii si indemnizatii		125.600	31.500	125.600	125.600	20.956	104.644	21.388
			20			TITLUL II BUNURI SI SERVICII		3.460.000	921.000	3.145.000	3.145.000	601.184	2.543.816	651.290
			20	01		Bunuri si servicii		1.105.000	321.000	1.073.000	1.073.000	197.971	875.029	232.450
			20	01	01	Furnituri de birou		1.000	1.000	1.000	1.000	416	584	248
			20	01	02	Materiale pentru curatenie		29.000	9.000	12.000	12.000	2.682	9.318	8.157
			20	01	03	Incalzit, iluminat si forta motrica		290.000	125.000	290.000	290.000	81.155	208.845	95.943
			20	01	04	Apa, canal si salubritate		47.000	17.000	47.000	47.000	13.258	33.742	10.530
			20	01	05	Carburanti si lubrifianti		20.000	2.000	10.000	10.000		10.000	5.444
			20	01	06	Piese de schimb		8.000	7.000	3.000	3.000		3.000	391
			20	01	08	Posta, telecomunicatii, radio, tv, internet		185.000	52.000	185.000	185.000	33.611	151.389	32.899
			20	01	09	Materiale si prestari de servicii cu caracter functional		490.000	98.000	490.000	490.000	63.313	426.687	71.305
			20	01	30	Alte bunuri si servicii pentru intretinere si functionare		35.000	10.000	35.000	35.000	3.536	31.464	7.533
			20	02		Reparatii curente		204.000	54.000					3.259
			20	03		Hrana		1.450.000	370.000	1.450.000	1.450.000	286.457	1.163.543	293.492

Capi- tol	Sub- capi- tol	Pa- ra- graf	Gru- pa / Titlu	Ar- ti- col	Ali- ne- at	Denumire indicator	Credite de angajament	Credite bugetare		Angajamente bugetare	Angajamente legale	Plati efectuate	Angajamente legale de platit	Cheltuieli efective
								anuale aprobrate la finele perioadei de raportare	trimestriale cumulate					
A						B	1	2	3	4	5	6	7=5-6	8
			20	03	01	Hrana pentru oameni		1.450.000	370.000	1.450.000	1.450.000	286.457	1.163.543	293.492
			20	04		Medicamente si materiale sanitare		18.000	5.000	8.000	8.000	402	7.598	2.351
			20	04	01	Medicamente		11.000	2.000	8.000	8.000	402	7.598	1.528
			20	04	02	Materiale sanitare		2.000						
			20	04	04	Dezinfectanti		5.000	3.000					823
			20	05		Bunuri de natura obiectelor de inventar		50.000	10.000	20.000	20.000	75	19.925	
			20	05	30	Alte obiecte de inventar		50.000	10.000	20.000	20.000	75	19.925	
			20	06		Deplasari, detasari, transferari		10.000	3.000	10.000	10.000	770	9.230	1.155
			20	06	01	Deplasari interne, detasari, transferari		10.000	3.000	10.000	10.000	770	9.230	1.155
			20	11		Carti, publicatii si materiale documentare		7.000	2.000					1.164
			20	13		Pregatire profesionala		32.000	10.000	20.000	20.000	2.028	17.972	2.028
			20	14		Protectia muncii		15.000	3.000					463
			20	19		Contributii ale administratiei publice locale la realizarea unor lucrari si servicii de interes public local, in baza unor conventii sau contracte de asociere		152.000	38.000	152.000	152.000	32.590	119.410	32.590
			20	30		Alte cheltuieli		417.000	105.000	412.000	412.000	80.891	331.109	82.338
			20	30	01	Reclama si publicitate		5.000						
			20	30	03	Prime de asigurare non-viata		15.000	8.000	15.000	15.000	3.244	11.756	885
			20	30	30	Alte cheltuieli cu bunuri si servicii		397.000	97.000	397.000	397.000	77.647	319.353	81.453
			51			TITLUL VI TRANSFERURI INTRE UNITATI ALE ADMINISTRATIEI PUBLICE		12.250.000	3.371.510	12.250.000	12.250.000	2.702.000	9.548.000	2.702.000
			51	01		Transferuri curente		12.250.000	3.371.510	12.250.000	12.250.000	2.702.000	9.548.000	2.702.000
			51	01	01	Transferuri catre institutiile publice		12.250.000	3.371.510	12.250.000	12.250.000	2.702.000	9.548.000	2.702.000
			57			TITLUL VIII ASISTENTA SOCIALA		24.380.000	6.272.000	24.380.000	24.380.000	5.380.853	18.999.147	5.390.265
			57	02		Ajutoare sociale		24.380.000	6.272.000	24.380.000	24.380.000	5.380.853	18.999.147	5.390.265
			57	02	01	Ajutoare sociale in numerar		19.736.000	5.072.000	19.736.000	19.736.000	4.254.953	15.481.047	4.257.065

Pag. 13 - lei-																		
Capi- tol	Sub- capi- tol	Pa- ra- graf	Gru- pa / Titlu	Ar- ti- col	Ali- ne- at	Denumire indicator	Credite de angajament	Credite bugetare		Angajamente bugetare	Angajamente legale	Plati efectuate	Angajamente legale de platit	Cheltuieli efective				
								anuale aprobrate la finele perioadei de raportare	trimestriale cumulate									
A						B	1	2	3	4	5	6	7=5-6	8				
7000	02			57	02	Ajutoare sociale in natura		4.644.000	1.200.000	4.644.000	4.644.000	1.125.900	3.518.100	1.133.200				
						84	PLATI EFECTUATE IN ANII PRECEDENTI SI RECUPERATE IN ANUL CURENT			-2.678	-2.678	-2.678						
						85	Titlul XIX PLATI EFECTUATE IN ANII PRECEDENTI SI RECUPERATE IN ANUL CURENT			-2.678	-2.678	-2.678						
						85	01	Plati efectuate in anii precedenti si recuperate in anul curent			-2.678	-2.678	-2.678					
						85	01	01	Plati efectuate in anii precedenti si recuperate in anul curent (SF)			-2.678	-2.678	-2.678				
						7000	02	Partea IV-a SERVICII SI DEZVOLTARE PUBLICA, LOCUINTE, MEDIU SI APE		48.550.000	14.802.000	48.550.000	48.550.000	12.002.520	36.547.480	11.925.131		
						7002		LOCUINTE, SERVICII SI DEZVOLTARE		18.400.000	4.600.000	18.400.000	18.400.000	1.800.662	16.599.338	1.723.273		
							01	CHELTUIELI CURENTE		18.400.000	4.600.000	18.400.000	18.400.000	1.800.662	16.599.338	1.723.273		
							20	TITLUL II BUNURI SI SERVICII		18.400.000	4.600.000	18.400.000	18.400.000	1.800.662	16.599.338	1.723.273		
							20	01	Bunuri si servicii		18.400.000	4.600.000	18.400.000	18.400.000	1.800.662	16.599.338	1.723.273	
7402				20	01	03	Incalzit, iluminat si forta motrica		6.000.000	2.000.000	6.000.000	6.000.000	794.535	5.205.465	1.011.531			
						20	01	30	Alte bunuri si servicii pentru intretinere si functionare		12.400.000	2.600.000	12.400.000	12.400.000	1.006.127	11.393.873	711.742	
								PROTECTIA MEDIULUI		30.150.000	10.202.000	30.150.000	30.150.000	10.201.858	19.948.142	10.201.858		
							01	CHELTUIELI CURENTE		30.150.000	10.202.000	30.150.000	30.150.000	10.201.858	19.948.142	10.201.858		
							51	TITLUL VI TRANSFERURI INTRE UNITATI ALE ADMINISTRATIEI PUBLICE		30.150.000	10.202.000	30.150.000	30.150.000	10.201.858	19.948.142	10.201.858		
							51	01	Transferuri curente		30.150.000	10.202.000	30.150.000	30.150.000	10.201.858	19.948.142	10.201.858	
							51	01	01	Transferuri catre institutiile publice		30.150.000	10.202.000	30.150.000	30.150.000	10.201.858	19.948.142	10.201.858
						8000	02	Partea V-a ACTIUNI ECONOMICE		19.775.000	6.200.000	19.775.000	19.775.000	2.905.091	16.869.909	2.168.918		
						8002		ACTIUNI GENERALE ECONOMICE, SI DE MUNCA		1.000.000	120.000	1.000.000	1.000.000	85.943	914.057	230.335		

Capi- tol	Sub- capi- tol	Pa- ra- graf	Gru- pa / Titlu	Ar- ti- col	Ali- ne- at	Denumire indicator	Credite de angajament	Credite bugetare		Angajamente bugetare	Angajamente legale	Plati efectuate	Angajamente legale de platit	Cheltuieli efective
								anuale aprobrate la finele perioadei de raportare	trimestriale cumulate					
A						B	1	2	3	4	5	6	7=5-6	8
8402			01			CHELTUIELI CURENTE		1.000.000	120.000	1.000.000	1.000.000	85.943	914.057	230.335
			20			TITLUL II BUNURI SI SERVICII		1.000.000	120.000	1.000.000	1.000.000	85.943	914.057	230.335
			20	30		Alte cheltuieli		1.000.000	120.000	1.000.000	1.000.000	85.943	914.057	230.335
			20	30	30	Alte cheltuieli cu bunuri si servicii		1.000.000	120.000	1.000.000	1.000.000	85.943	914.057	230.335
						TRANSPORTURI		18.775.000	6.080.000	18.775.000	18.775.000	2.819.148	15.955.852	1.938.583
			01			CHELTUIELI CURENTE		18.775.000	6.080.000	18.775.000	18.775.000	2.819.148	15.955.852	1.938.583
			20			TITLUL II BUNURI SI SERVICII		4.740.000	2.370.000	4.740.000	4.740.000		4.740.000	
			20	02		Reparatii curente		4.740.000	2.370.000	4.740.000	4.740.000		4.740.000	
			40			TITLUL IV SUBVENTII		11.100.000	3.550.000	11.100.000	11.100.000	2.780.631	8.319.369	1.900.066
			40	03		Subventii pentru acoperirea diferentelor de pret si tarif		11.100.000	3.550.000	11.100.000	11.100.000	2.780.631	8.319.369	1.900.066
			51			TITLUL VI TRANSFERURI INTRE UNITATI ALE ADMINISTRATIEI PUBLICE		2.935.000	160.000	2.935.000	2.935.000	38.517	2.896.483	38.517
			51	01		Transferuri curente		2.935.000	160.000	2.935.000	2.935.000	38.517	2.896.483	38.517
			51	01	01	Transferuri catre institutiile publice		2.935.000	160.000	2.935.000	2.935.000	38.517	2.896.483	38.517

Conducatorul institutiei,

Viorel Marian Dragomir

Conducatorul compartimentului
financiar-contabil

Gurgu Vasilica

**CONTUL DE EXECUTIE AL INSTITUTIILOR PUBLICE FINANTATE
DIN VENITURI PROPRII SI SUBVENTII DIN BUGETUL LOCAL - VENITURI
SECTIUNEA DE FUNCTIONARE
31.03.2017**

Pag. 1 -lei-

Capi- tol	Sub- capi- tol	Pa- ra- graf	Gru- pa / Titlu	Ar- ti- col	Ali- ne- at	Denumire indicator	Prevederi bugetare anuale aprobrate la finele perioadei de raportare	Prevederi bugetare trimestriale cumulate	Drepturi constatate			Incasari realizate	Stingeri pe alte cai decat incasari	Drepturi constatate de incasat
									Total, din care:	din anii precedenti	din anul curent			
A						B	1	2	3=4+5	4	5	6	7	8=3-6-7
0001	10					TOTAL VENITURI-VENITURI PROPRII,SUBVENTII	121.722.510	30.936.630	40.511.507	9.869.481	30.642.026	30.041.744		10.469.763
3010						VENITURI DIN PROPRIETATE	7.344.440	1.866.800	4.113.032	2.229.959	1.883.073	1.700.549		2.412.483
	05					Venituri din concesiuni si inchirieri	6.647.440	1.679.800	4.113.032	2.229.959	1.883.073	1.700.549		2.412.483
	30					Alte venituri din concesiuni si inchirieri de catre institutiile publice	6.647.440	1.679.800	4.113.032	2.229.959	1.883.073	1.700.549		2.412.483
	50					Alte venituri din proprietate	697.000	187.000						
3110						VENITURI DIN DOBANZI	2.000	1.000						
	03					Alte venituri din dobanzi	2.000	1.000						
3310						VENITURI DIN PRESTARI DE SERVICII SI ALTE ACTIVITATI	46.228.120	9.682.520	11.725.082	2.875.428	8.849.654	8.674.225		3.050.857
	05					Taxe si alte venituri in invatamant	2.500.600	711.600	445.901		445.901	438.401		7.500
	08					Venituri din prestari de servicii	8.633.800	1.557.200	2.079.820	215.004	1.864.816	1.701.467		378.353
	13					Contributia de intretinere a persoanelor asistate	2.756.290	690.500	786.582	58.766	727.816	724.514		62.068
	14					Contributia elevilor si studentilor pentru internate, camine si cantine	2.672.000	869.370	406.789		406.789	396.757		10.032
	17					Venituri din organizarea de cursuri de calificare si conversie profesionala, specializare si perfectionare	66.500	20.500	8.781		8.781	8.781		
	19					Venituri din serbari si spectacole scolare manifestari culturale, artistice si sportive	350.000	100.000	104.181		104.181	104.181		
	21					Venituri din contractele incheiate cu casele de asigurari sociale de sanatate	20.323.030	4.644.400	5.549.846	885.888	4.663.958	4.703.894		845.952
	30					Venituri din contractele incheiate cu directiile de sanatate publica din sume alocate de la bugetul de stat	1.039.200	260.200	224.783		224.783	224.783		

Capi- tol	Sub- capi- tol	Pa- ra- graf	Gru- pa / Titlu	Ar- ti- col	Ali- ne- at	Denumire indicator	Prevederi bugtare anuale aprobrate la finele perioadei de raportare	Prevederi bugtare trimestriale cumulate	Drepturi constatate			Incasari realizate	Stingeri pe alte cai decat incasari	Drepturi constatate de incasat
									Total, din care:	din anii precedenti	din anul curent			
A						B	1	2	3=4+5	4	5	6	7	8=3-6-7
3310	50					Alte venituri din prestari de servicii si alte activitati	7.886.700	828.750	2.118.399	1.715.770	402.629	371.447		1.746.952
3410						VENITURI DIN TAXE ADMINISTRATIVE, ELIBERARI PERMISE	380.000	110.000	727.543	348.805	378.738	213.569		513.974
	50					Alte venituri din taxe administrative, eliberari permise	380.000	110.000	727.543	348.805	378.738	213.569		513.974
3510						AMENZI, PENALITATI SI CONFISCARI	490.000	82.000	4.457.801	4.377.498	80.303	120.083		4.337.718
	50					Alte amenzi, penalitati si confiscari	490.000	82.000	4.457.801	4.377.498	80.303	120.083		4.337.718
3610						DIVERSE VENITURI	102.000	23.000	172.109	37.791	134.318	17.378		154.731
	50					Alte venituri	102.000	23.000	172.109	37.791	134.318	17.378		154.731
3710						TRANSFERURI VOLUNTARE, ALTELE DECAT SUBVENTILE	-2.505.050	-350.350	-10.000		-10.000	-10.000		
	03					Varsaminte din sectiunea de functionare pentru finantarea sectiunii de dezvoltare a bugetului local	-2.905.050	-350.350	-10.000		-10.000	-10.000		
	50					Alte transferuri voluntare	400.000							
4010						INCASARI DIN RAMBURSAREA IMPRUMUTURILOR ACORDATE			126.568		126.568	126.568		
	15					Sume utilizate din excedentul anului precedent pentru efectuarea de cheltuieli			126.568		126.568	126.568		
					01	Sume utilizate de administratiile locale din excedentul anului precedent pentru sectiunea de functionare			126.568		126.568	126.568		
4110						ALTE OPERATIUNI FINANCIARE			1.368.430		1.368.430	1.368.430		
	06					Sume din excedentul anului precedent pentru acoperirea golurilor temporare de casa			1.368.430		1.368.430	1.368.430		

Capi- tol	Sub- capi- tol	Pa- ra- graf	Gru- pa/ Titlu	Ar- ti- col	Ali- ne- at	Denumire indicator	Prevederi bugetare anuale aprobrate la finele perioadei de raportare	Prevederi bugetare trimestriale cumulate	Drepturi constatate			Incasari realizate	Stingeri pe alte cai decat incasari	Drepturi constatate de incasat
									Total, din care:	din anii precedenti	din anul curent			
A						B	1	2	3=4+5	4	5	6	7	8=3-6-7
4210						SUBVENTII DE LA BUGETUL DE STAT	100.000	30.000						
	43					Sume primite de institutiile publice si activitatile finantate integral sau partial din venituri proprii in cadrul programului FEAGA implementate de APIA	100.000	30.000						
4310						SUBVENTII DE LA ALTE ADMINISTRATII	69.581.000	19.491.660	17.830.942		17.830.942	17.830.942		
	09					Subventii pentru institutii publice	64.103.000	18.121.660	16.266.179		16.266.179	16.266.179		
	33					Subventii din bugetul Fondului national unic de asigurari sociale de sanatate pentru acoperirea cresterilor salariale	5.478.000	1.370.000	1.564.763		1.564.763	1.564.763		

MUNICIPIUL BRAILA

DETALIEREA CHELTUIELILOR
INSTITUTII PUBLICE FINANTATE DIN VENITURI PROPRII
SI SUBVENTII DIN BUGETUL LOCAL
SECTIUNEA DE FUNCTIONARE
31.03.2017

Pag. 1 - lei-

Capi- tol	Sub- capi- tol	Pa- ra- graf	Gru- pa / Titlu	Ar- ti- col	Ali- ne- at	Denumire indicator	Credite de angajament	Credite bugetare		Angajamente bugetare	Angajamente legale	Plati efectuate	Angajamente legale de platit	Cheltuieli efective					
								anuale aprobrate la finele perioadei de raportare	trimestriale cumulate										
A						B	1	2	3	4	5	6	7=5-6	8					
5010						TOTAL CHELTUIELI DIN VENITURI PROPRII SI SUBVENTII		131.568.150	35.234.300	91.092.792	91.092.792	27.163.454	63.929.338	25.096.106					
						01	CHELTUIELI CURENTE		131.568.150	35.234.300	91.092.792	91.092.792	27.163.454	63.929.338	25.096.106				
						10	TITLUL I CHELTUIELI DE PERSONAL		58.484.030	14.590.580	36.448.612	36.448.612	12.331.581	24.117.031	13.023.445				
						20	TITLUL II BUNURI SI SERVICII		73.009.120	20.623.720	54.631.138	54.631.138	14.818.831	39.812.307	12.060.569				
						57	TITLUL VIII ASISTENTA SOCIALA		15.000	5.000	3.259	3.259	3.259		2.309				
6110						59	TITLUL XI ALTE CHELTUIELI		60.000	15.000	9.783	9.783	9.783	9.783					
						ORDINE PUBLICA SI SIGURANTA NATIONALA							10.045.000	2.592.000	9.780.000	9.780.000	2.057.854	7.722.146	2.333.628
						01	CHELTUIELI CURENTE		10.045.000	2.592.000	9.780.000	9.780.000	2.057.854	7.722.146	2.333.628				
						10	TITLUL I CHELTUIELI DE PERSONAL		9.265.000	2.333.000	9.165.000	9.165.000	1.949.703	7.215.297	2.228.342				
						10 01	Cheltuieli salariale in bani		5.690.000	1.423.000	5.690.000	5.690.000	1.196.363	4.493.637	1.246.540				
						10 01 01	Salarii de baza		4.860.000	1.215.000	4.860.000	4.860.000	1.050.463	3.809.537	1.093.863				
						10 01 05	Sporuri pentru conditii de munca		730.000	183.000	730.000	730.000	141.184	588.816	147.411				
						10 01 30	Alte drepturi salariale in bani		100.000	25.000	100.000	100.000	4.716	95.284	5.266				
						10 02	Cheltuieli salariale in natura		2.300.000	590.000	2.200.000	2.200.000	490.517	1.709.483	699.483				
						10 02 02	Norme de hrana		2.200.000	550.000	2.200.000	2.200.000	490.517	1.709.483	490.293				
						10 02 03	Uniforme si echipament obligatoriu		100.000	40.000					209.190				
						10 03	Contributii		1.275.000	320.000	1.275.000	1.275.000	262.823	1.012.177	282.319				
						10 03 01	Contributii de asigurari sociale de stat		890.000	223.000	890.000	890.000	189.449	700.551	197.686				
						10 03 02	Contributii de asigurari de somaj		30.000	8.000	30.000	30.000	5.678	24.322	5.956				
						10 03 03	Contributii de asigurari sociale de sanatate		295.000	74.000	295.000	295.000	63.570	231.430	64.820				
						10 03 04	Contributii de asigurari pentru accidente de munca si boli profesionale		16.000	4.000	16.000	16.000	3.126	12.874	3.262				
						10 03 06	Contributii pentru concedii si indemnizatii		44.000	11.000	44.000	44.000	1.000	43.000	10.595				
						20	TITLUL II BUNURI SI SERVICII		780.000	259.000	615.000	615.000	108.151	506.849	105.286				

Capi- tol	Sub- capi- tol	Pa- ra- graf	Gru- pa / Titlu	Ar- ti- col	Ali- ne- at	Denumire indicator	Credite de angajament	Credite bugetare		Angajamente bugetare	Angajamente legale	Plati efectuate	Angajamente legale de platit	Cheltuieli efective
								anuale aprobate la finele perioadei de raportare	trimestriale cumulate					
A						B	1	2	3	4	5	6	7=5-6	8
			20	01		Bunuri si servicii		389.000	136.000	367.000	367.000	75.532	291.468	84.881
			20	01	01	Furnituri de birou		25.000	7.000	25.000	25.000	1.430	23.570	6.190
			20	01	02	Materiale pentru curatenie		2.000	1.000					595
			20	01	03	Incalzit, iluminat si forta motrica		80.000	45.000	80.000	80.000	31.061	48.939	22.777
			20	01	04	Apa, canal si salubritate		10.000	3.000	10.000	10.000	831	9.169	723
			20	01	05	Carburanti si lubrifianti		20.000						14.802
			20	01	06	Piese de schimb		30.000	15.000	30.000	30.000	7.343	22.657	7.283
			20	01	08	Posta, telecomunicatii, radio, tv, internet		75.000	25.000	75.000	75.000	18.044	56.956	15.442
			20	01	09	Materiale si prestari de servicii cu caracter functional		90.000	20.000	90.000	90.000	6.554	83.446	5.474
			20	01	30	Alte bunuri si servicii pentru intretinere si functionare		57.000	20.000	57.000	57.000	10.269	46.731	11.595
			20	02		Reparatii curente		10.000	5.000					
			20	05		Bunuri de natura obiectelor de inventar		50.000	20.000	50.000	50.000	500	49.500	9.104
			20	05	30	Alte obiecte de inventar		50.000	20.000	50.000	50.000	500	49.500	9.104
			20	06		Deplasari, detasari, transferari		5.000	2.000	5.000	5.000	34	4.966	34
			20	06	01	Deplasari interne, detasari, transferari		5.000	2.000	5.000	5.000	34	4.966	34
			20	11		Carti, publicatii si materiale documentare		1.000	1.000					
			20	12		Consultanta si expertiza		25.000	10.000					
			20	13		Pregatire profesionala		50.000	10.000					
			20	14		Protectia muncii		15.000	4.000					900
			20	15		Munitie, furnituri si armament de natura activelor fixe pentru armata		30.000	15.000					
			20	25		Cheltuieli judiciare si extrajudiciare derivate din actiuni in reprezentarea intereselor statului, potrivit								

Capi- tol	Sub- capi- tol	Pa- ra- graf	Gru- pa / Titlu	Ar- ti- col	Ali- ne- at	Denumire indicator	Credite de angajament	Credite bugetare		Angajamente bugetare	Angajamente legale	Plati efectuate	Angajamente legale de platit	Cheltuieli efective
								anuale aprobrate la finele perioadei de raportare	trimestriale cumulate					
A						B	1	2	3	4	5	6	7=5-6	8
6510						dispozitiilor legale		10.000	5.000	10.000	10.000	107	9.893	90
			20	30		Alte cheltuieli		195.000	51.000	183.000	183.000	31.978	151.022	10.277
			20	30	01	Reclama si publicitate		5.000	3.000					
			20	30	03	Prime de asigurare non-viata		7.000	2.000					
			20	30	30	Alte cheltuieli cu bunuri si servicii		183.000	46.000	183.000	183.000	31.978	151.022	10.277
						INVATAMANT		6.935.620	2.231.330	4.375.995	4.375.995	923.313	3.452.682	1.045.201
			01			CHELTUIELI CURENTE		6.935.620	2.231.330	4.375.995	4.375.995	923.313	3.452.682	1.045.201
			10			TITLUL I CHELTUIELI DE PERSONAL		1.100.400	315.500	275.060	275.060	275.060		299.764
			10	01		Cheltuieli salariale in bani		873.500	253.700	225.296	225.296	225.296		244.731
			10	01	01	Salarii de baza		312.000	78.000	77.380	77.380	77.380		78.045
			10	01	06	Alte sporuri		30.000	8.500	7.151	7.151	7.151		10.094
			10	01	10	Fond pentru posturi ocupate prin cumul		111.000	29.000	28.806	28.806	28.806		29.970
			10	01	11	Fond aferent platii cu ora		417.000	136.700	111.959	111.959	111.959		126.112
			10	01	13	Indemnizatii de delegare		500	500					
			10	01	30	Alte drepturi salariale in bani		3.000	1.000					510
			10	03		Contributii		226.900	61.800	49.764	49.764	49.764		55.033
			10	03	01	Contributii de asigurari sociale de stat		152.200	41.500	35.583	35.583	35.583		38.602
			10	03	02	Contributii de asigurari de somaj		7.400	2.100	1.084	1.084	1.084		1.180
			10	03	03	Contributii de asigurari sociale de sanatate		54.000	14.500	11.715	11.715	11.715		12.726
			10	03	04	Contributii de asigurari pentru accidente de munca si boli profesionale		3.900	1.100	421	421	421		456
			10	03	06	Contributii pentru concedii si indemnizatii		9.400	2.600	961	961	961		2.069
			20			TITLUL II BUNURI SI SERVICII		5.820.220	1.910.830	4.097.676	4.097.676	644.994	3.452.682	743.128
			20	01		Bunuri si servicii		1.035.950	398.850	619.968	619.968	65.471	554.497	66.437
			20	01	01	Furnituri de birou		76.440	30.450	55.500	55.500		55.500	422

Capi- tol	Sub- capi- tol	Pa- ra- graf	Gru- pa / Titlu	Ar- ti- col	Ali- ne- at	Denumire indicator	Credite de angajament	Credite bugetare		Angajamente bugetare	Angajamente legale	Plati efectuate	Angajamente legale de platit	Cheltuieli efective
								anuale aprobrate la finele perioadei de raportare	trimestriale cumulate					
A						B	1	2	3	4	5	6	7=5-6	8
			20	01	02	Materiale pentru curatenie		75.600	27.450	53.000	53.000		53.000	170
			20	01	03	Incalzit, iluminat si forta motrica		120.200	44.700	95.200	95.200	24.679	70.521	24.679
			20	01	04	Apa, canal si salubritate		52.000	16.500	26.152	26.152	468	25.684	468
			20	01	05	Carburanti si lubrifianti		25.000	9.000	13.235	13.235	1.821	11.414	1.966
			20	01	06	Piese de schimb		12.000	3.000	12.000	12.000		12.000	
			20	01	07	Transport		7.600	2.500	4.000	4.000		4.000	
			20	01	08	Posta, telecomunicatii, radio, tv, internet		34.500	10.500	18.700	18.700	1.753	16.947	1.705
			20	01	09	Materiale si prestari de servicii cu caracter functional		95.040	25.690	40.790	40.790	3.045	37.745	3.070
			20	01	30	Alte bunuri si servicii pentru intretinere si functionare		537.570	229.060	301.391	301.391	33.705	267.686	33.957
			20	02		Reparatii curente		273.200	122.660	199.400	199.400	7.627	191.773	7.627
			20	03		Hrana		3.915.700	1.191.270	2.990.273	2.990.273	548.527	2.441.746	630.863
			20	03	01	Hrana pentru oameni		3.915.700	1.191.270	2.990.273	2.990.273	548.527	2.441.746	630.863
			20	05		Bunuri de natura obiectelor de inventar		216.260	62.730	111.080	111.080	127	110.953	4.806
			20	05	03	Lenjerie si accesorii de pat		25.000	10.000	25.000	25.000		25.000	
			20	05	30	Alte obiecte de inventar		191.260	52.730	86.080	86.080	127	85.953	4.806
			20	06		Deplasari, detasari, transferari		7.200	4.700	5.200	5.200		5.200	9.581
			20	06	01	Deplasari interne, detasari, transferari		5.200	4.700	3.200	3.200		3.200	
			20	06	02	Deplasari in strainatate		2.000		2.000	2.000		2.000	9.581
			20	11		Carti, publicatii si materiale documentare		3.500		1.500	1.500		1.500	
			20	12		Consultanta si expertiza		61.000	37.000	61.000	61.000	4.570	56.430	4.570
			20	13		Pregatire profesionala		13.520	8.520	11.520	11.520		11.520	
			20	14		Protectia muncii		10.000	3.000	10.000	10.000		10.000	
			20	25		Cheltuieli judiciare si extrajudiciare derivate din actiuni in reprezentarea								

Capi- tol	Sub- capi- tol	Pa- ra- graf	Gru- pa / Titlu	Ar- ti- col	Ali- ne- at	Denumire indicator	Credite de angajament	Credite bugetare		Angajamente bugetare	Angajamente legale	Plati efectuate	Angajamente legale de platit	Cheltuieli efective
								anuale aprobrate la finele perioadei de raportare	trimestriale cumulate					
A						B	1	2	3	4	5	6	7=5-6	8
6610						intereselor statului, potrivit dispozitiilor legale		10.000	5.000					
			20	30		Alte cheltuieli		273.890	77.100	87.735	87.735	18.672	69.063	19.244
			20	30	30	Alte cheltuieli cu bunuri si servicii		273.890	77.100	87.735	87.735	18.672	69.063	19.244
			57			TITLUL VIII ASISTENTA SOCIALA		15.000	5.000	3.259	3.259	3.259		2.309
			57	02		Ajutoare sociale		15.000	5.000	3.259	3.259	3.259		2.309
			57	02	01	Ajutoare sociale in numerar		15.000	5.000	3.259	3.259	3.259		2.309
						SANATATE		34.371.000	8.785.400	6.477.553	6.477.553	6.182.923	294.630	6.360.846
			01			CHELTUIELI CURENTE		34.371.000	8.785.400	6.477.692	6.477.692	6.183.062	294.630	6.360.846
			10			TITLUL I CHELTUIELI DE PERSONAL		22.720.400	5.910.000	5.212.024	5.212.024	5.212.024		5.283.372
			10	01		Cheltuieli salariale in bani		17.546.800	4.601.300	4.122.640	4.122.640	4.122.640		4.182.117
			10	01	01	Salarii de baza		9.821.200	2.555.300	2.343.024	2.343.024	2.343.024		2.352.077
			10	01	05	Sporuri pentru conditii de munca		5.228.000	1.388.000	1.226.646	1.226.646	1.226.646		1.277.598
			10	01	06	Alte sporuri		2.100.000	550.000	480.686	480.686	480.686		473.013
			10	01	11	Fond aferent platii cu ora		336.800	90.000	64.248	64.248	64.248		72.198
			10	01	30	Alte drepturi salariale in bani		60.800	18.000	8.036	8.036	8.036		7.231
			10	02		Cheltuieli salariale in natura		1.166.400	291.600	154.350	154.350	154.350		152.505
			10	02	01	Tichete de masa		1.166.400	291.600	154.350	154.350	154.350		152.505
			10	03		Contributii		4.007.200	1.017.100	935.034	935.034	935.034		948.750
			10	03	01	Contributii de asigurari sociale de stat		2.752.400	698.100	653.536	653.536	653.536		663.158
			10	03	02	Contributii de asigurari de somaj		106.800	26.700	20.562	20.562	20.562		20.876
			10	03	03	Contributii de asigurari sociale de sanatate		926.800	235.000	214.386	214.386	214.386		217.484
			10	03	04	Contributii de asigurari pentru accidente de munca si boli profesionale		55.600	15.900	11.506	11.506	11.506		11.681
			10	03	06	Contributii pentru concedii si indemnizatii		165.600	41.400	35.044	35.044	35.044		35.551

Pag. 6 - lei-														
Capi- tol	Sub- capi- tol	Pa- ra- graf	Gru- pa / Titlu	Ar- ti- col	Ali- ne- at	Denumire indicator	Credite de angajament	Credite bugetare		Angajamente bugetare	Angajamente legale	Plati efectuate	Angajamente legale de platit	Cheltuieli efective
								anuale aprobrate la finele perioadei de raportare	trimestriale cumulate					
A						B	1	2	3	4	5	6	7=5-6	8
			20			TITLUL II BUNURI SI SERVICII		11.590.600	2.860.400	1.255.885	1.255.885	961.255	294.630	1.067.691
			20	01		Bunuri si servicii		3.823.100	1.056.700	560.425	560.425	468.917	91.508	513.678
			20	01	01	Furnituri de birou		113.900	28.600	12.850	12.850	11.861	989	12.409
			20	01	02	Materiale pentru curatenie		142.000	36.000	17.268	17.268	11.161	6.107	19.271
			20	01	03	Incalzit, iluminat si forta motrica		796.400	249.100	243.757	243.757	227.574	16.183	227.368
			20	01	04	Apa, canal si salubritate		410.000	152.500	50.679	50.679	50.679		50.589
			20	01	05	Carburanti si lubrifianti		30.200	7.600	3.025	3.025	2.286	739	2.285
			20	01	06	Piese de schimb		40.000	10.000					
			20	01	08	Posta, telecomunicatii, radio, tv, internet		147.000	37.000	13.385	13.385	13.385		13.196
			20	01	09	Materiale si prestari de servicii cu caracter functional		147.600	36.900	7.809	7.809	5.250	2.559	10.430
			20	01	30	Alte bunuri si servicii pentru intretinere si functionare		1.996.000	499.000	211.652	211.652	146.721	64.931	178.130
			20	02		Reparatii curente		1.958.800	343.000	109.403	109.403	72.905	36.498	80.537
			20	03		Hrana		1.700.000	425.000	229.211	229.211	153.953	75.258	215.893
			20	03	01	Hrana pentru oameni		1.700.000	425.000	229.211	229.211	153.953	75.258	215.893
			20	04		Medicamente si materiale sanitare		2.272.900	568.900	255.954	255.954	180.998	74.956	219.865
			20	04	01	Medicamente		1.800.000	450.000	210.237	210.237	164.806	45.431	174.187
			20	04	02	Materiale sanitare		209.800	52.500	7.687	7.687	2.738	4.949	14.840
			20	04	03	Reactivi		130.800	32.700	9.440	9.440	4.648	4.792	9.398
			20	04	04	Dezinfectanti		132.300	33.700	28.590	28.590	8.806	19.784	21.440
			20	05		Bunuri de natura obiectelor de inventar		718.000	142.300	63.848	63.848	47.990	15.858	
			20	05	01	Uniforme si echipament		149.200	37.300					
			20	05	03	Lenjerie si accesorii de pat		210.000	52.500	11.348	11.348		11.348	
			20	05	30	Alte obiecte de inventar		358.800	52.500	52.500	52.500	47.990	4.510	
			20	06		Deplasari, detasari, transferari		50.000	20.000	4.125	4.125	3.960	165	3.960
			20	06	01	Deplasari interne, detasari, transferari		50.000	20.000	4.125	4.125	3.960	165	3.960

Capi- tol	Sub- capi- tol	Pa- ra- graf	Gru- pa / Titlu	Ar- ti- col	Ali- ne- at	Denumire indicator	Credite de angajament	Credite bugetare		Angajamente bugetare	Angajamente legale	Plati efectuate	Angajamente legale de platit	Cheltuieli efective
								anuale aprobate la finele perioadei de raportare	trimestriale cumulate					
A						B	1	2	3	4	5	6	7=5-6	8
6710			20	09		Materiale de laborator		86.000	21.500	1.436	1.436	1.164	272	1.436
			20	11		Carti, publicatii si materiale documentare		21.600	5.400					
			20	13		Pregatire profesionala		150.000	75.000	2.876	2.876	2.876		2.876
			20	14		Protectia muncii		105.200	26.300	876	876	876		876
			20	25		Cheltuieli judiciare si extrajudiciare derivate din actiuni in reprezentarea intereselor statului, potrivit dispozitiilor legale		90.000	22.500					
			20	30		Alte cheltuieli		615.000	153.800	27.731	27.731	27.616	115	28.570
			20	30	01	Reclama si publicitate		50.000	12.500	1.508	1.508	1.508		1.278
			20	30	03	Prime de asigurare non-viata		210.000	52.500	5.210	5.210	5.210		5.210
			20	30	30	Alte cheltuieli cu bunuri si servicii		355.000	88.800	21.013	21.013	20.898	115	22.082
			59			TITLUL XI ALTE CHELTUIELI		60.000	15.000	9.783	9.783	9.783		9.783
			59	01		Burse		60.000	15.000	9.783	9.783	9.783		9.783
			84			PLATI EFECTUATE IN ANII PRECEDENTI SI RECUPERATE IN ANUL CURENT				-139	-139	-139		
			85			Titlul XIX PLATI EFECTUATE IN ANII PRECEDENTI SI RECUPERATE IN ANUL CURENT				-139	-139	-139		
			85	01		Plati efectuate in anii precedenti si recuperate in anul curent				-139	-139	-139		
			85	01	01	Plati efectuate in anii precedenti si recuperate in anul curent (SF)				-139	-139	-139		
					CULTURA, RECREERE SI RELIGIE		10.152.000	2.324.500	8.206.321	8.206.321	1.406.852	6.799.469	1.552.580	
		01			CHELTUIELI CURENTE		10.152.000	2.324.500	8.216.000	8.216.000	1.416.531	6.799.469	1.552.580	
		10			TITLUL I CHELTUIELI DE PERSONAL		5.546.700	1.450.760	4.460.700	4.460.700	971.687	3.489.013	1.110.715	
		10	01		Cheltuieli salariale in bani		4.618.300	1.202.900	3.699.300	3.699.300	819.881	2.879.419	941.430	

Capi- tol	Sub- capi- tol	Pa- ra- graf	Gru- pa / Titlu	Ar- ti- col	Ali- ne- at	Denumire indicator	Credite de angajament	Credite bugetare		Angajamente bugetare	Angajamente legale	Plati efectuate	Angajamente legale de platit	Cheltuieli efective
								anuale aprobrate la finele perioadei de raportare	trimestriale cumulate					
A						B	1	2	3	4	5	6	7=5-6	8
			10	01	01	Salarii de baza		3.287.700	855.200	2.657.700	2.657.700	568.379	2.089.321	642.085
			10	01	05	Sporuri pentru conditii de munca		287.600	75.700	204.600	204.600	46.907	157.693	54.923
			10	01	06	Alte sporuri		300.000	80.000	300.000	300.000	56.332	243.668	61.655
			10	01	12	Indemnizatii platite unor persoane din afara unitatii		580.000	180.000	530.000	530.000	146.432	383.568	180.869
			10	01	13	Indemnizatii de delegare		15.000	5.000					
			10	01	30	Alte drepturi salariale in bani		148.000	7.000	7.000	7.000	1.831	5.169	1.898
			10	03		Contributii		928.400	247.860	761.400	761.400	151.806	609.594	169.285
			10	03	01	Contributii de asigurari sociale de stat		641.800	168.100	524.800	524.800	106.274	418.526	116.956
			10	03	02	Contributii de asigurari de somaj		21.200	6.300	18.200	18.200	3.184	15.016	3.581
			10	03	03	Contributii de asigurari sociale de sanatate		213.400	56.700	175.400	175.400	34.967	140.433	39.403
			10	03	04	Contributii de asigurari pentru accidente de munca si boli profesionale		17.700	6.160	14.700	14.700	2.583	12.117	2.903
			10	03	06	Contributii pentru concedii si indemnizatii		34.300	10.600	28.300	28.300	4.798	23.502	6.442
			20			TITLUL II BUNURI SI SERVICII		4.605.300	873.740	3.755.300	3.755.300	444.844	3.310.456	441.865
			20	01		Bunuri si servicii		1.814.700	416.400	1.411.700	1.411.700	250.905	1.160.795	286.867
			20	01	01	Furnituri de birou		29.000	8.500	27.000	27.000	1.284	25.716	1.406
			20	01	02	Materiale pentru curatenie		33.000	8.500	30.000	30.000	2.743	27.257	2.099
			20	01	03	Incalzit, iluminat si forta motrica		630.700	184.400	605.700	605.700	157.455	448.245	157.455
			20	01	04	Apa, canal si salubritate		35.000	9.500	32.000	32.000	2.121	29.879	2.121
			20	01	05	Carburanti si lubrifianti		60.000	10.000	50.000	50.000		50.000	5.447
			20	01	06	Piese de schimb		30.000	8.000	20.000	20.000		20.000	2.708
			20	01	07	Transport		25.000	7.000	22.000	22.000	605	21.395	605
			20	01	08	Posta, telecomunicatii, radio, tv, internet		37.000	10.500	30.000	30.000	6.928	23.072	6.928

Capi- tol	Sub- capi- tol	Pa- ra- graf	Gru- pa / Titlu	Ar- ti- col	Ali- ne- at	Denumire indicator	Credite de angajament	Credite bugetare		Angajamente bugetare	Angajamente legale	Plati efectuate	Angajamente legale de platit	Cheltuieli efective
								anuale aprobate la finele perioadei de raportare	trimestriale cumulate					
A						B	1	2	3	4	5	6	7=5-6	8
			20	01	09	Materiale si prestari de servicii cu caracter functional		425.000	35.000	95.000	95.000	15.905	79.095	13.434
			20	01	30	Alte bunuri si servicii pentru intretinere si functionare		510.000	135.000	500.000	500.000	63.864	436.136	94.664
			20	02		Reparatii curente		105.000	10.000	20.000	20.000		20.000	
			20	05		Bunuri de natura obiectelor de inventar		365.000	91.000	145.000	145.000	42.764	102.236	
			20	05	01	Uniforme si echipament		5.000	1.000	5.000	5.000		5.000	
			20	05	30	Alte obiecte de inventar		360.000	90.000	140.000	140.000	42.764	97.236	
			20	06		Deplasari, detasari, transferari		84.000	31.000	40.000	40.000	848	39.152	848
			20	06	01	Deplasari interne, detasari, transferari		45.000	15.000	30.000	30.000	848	29.152	848
			20	06	02	Deplasari in strainatate		39.000	16.000	10.000	10.000		10.000	
			20	11		Carti, publicatii si materiale documentare		8.000	2.000	5.000	5.000	300	4.700	122
			20	12		Consultanta si expertiza		50.000	5.000	50.000	50.000		50.000	
			20	13		Pregatire profesionala		25.000	11.000	5.000	5.000	200	4.800	200
			20	14		Protectia muncii		25.000	6.500	25.000	25.000	4.275	20.725	5.515
			20	30		Alte cheltuieli		2.128.600	300.840	2.053.600	2.053.600	145.552	1.908.048	148.313
			20	30	01	Reclama si publicitate		7.000	2.000	2.000	2.000	541	1.459	541
			20	30	04	Chirii		20.000	5.000	20.000	20.000		20.000	
			20	30	30	Alte cheltuieli cu bunuri si servicii		2.101.600	293.840	2.031.600	2.031.600	145.011	1.886.589	147.772
			84			PLATI EFECTUATE IN ANII PRECEDENTI SI RECUPERATE IN ANUL CURENT				-9.679	-9.679	-9.679		
			85			Titlul XIX PLATI EFECTUATE IN ANII PRECEDENTI SI RECUPERATE IN ANUL CURENT				-9.679	-9.679	-9.679		
			85	01		Plati efectuate in anii precedenti si recuperate in anul curent				-9.679	-9.679	-9.679		
			85	01	01	Plati efectuate in anii precedenti si								

						Pag. 10 - lei-									
Capi- tol	Sub- capi- tol	Pa- ra- graf	Gru- pa / Titlu	Ar- ti- col	Ali- ne- at	Denumire indicator	Credite de angajament	Credite bugetare		Angajamente bugetare	Angajamente legale	Plati efectuate	Angajamente legale de platit	Cheltuieli efective	
								anuale aprobrate la finele perioadei de raportare	trimestriale cumulate						
A						B	1	2	3	4	5	6	7=5-6	8	
6810						recuperate in anul curent (SF)				-9.679	-9.679	-9.679			
						ASIGURARI SI ASISTENTA SOCIALA		14.938.530	4.062.070	14.846.184	14.846.184	3.108.511	11.737.673	3.314.022	
						01	CHELTUIELI CURENTE		14.938.530	4.062.070	14.859.530	14.859.530	3.121.857	11.737.673	3.314.022
						10	TITLUL I CHELTUIELI DE PERSONAL		9.386.530	2.306.320	9.386.530	9.386.530	2.016.623	7.369.907	2.049.761
						10 01	Cheltuieli salariale in bani		7.650.150	1.873.000	7.650.150	7.650.150	1.642.744	6.007.406	1.669.235
						10 01 01	Salarii de baza		6.424.550	1.574.000	6.424.550	6.424.550	1.428.263	4.996.287	1.452.057
						10 01 05	Sporuri pentru conditii de munca		970.360	234.000	970.360	970.360	193.377	776.983	197.835
						10 01 06	Alte sporuri		150.240	38.000	150.240	150.240	19.248	130.992	18.621
						10 01 30	Alte drepturi salariale in bani		105.000	27.000	105.000	105.000	1.856	103.144	722
						10 03	Contributii		1.736.380	433.320	1.736.380	1.736.380	373.879	1.362.501	380.526
						10 03 01	Contributii de asigurari sociale de stat		1.212.340	297.050	1.212.340	1.212.340	262.370	949.970	267.235
						10 03 02	Contributii de asigurari de somaj		39.030	10.880	39.030	39.030	8.061	30.969	8.186
						10 03 03	Contributii de asigurari sociale de sanatate		400.110	101.700	400.110	400.110	85.302	314.808	86.801
						10 03 04	Contributii de asigurari pentru accidente de munca si boli profesionale		19.870	5.650	19.870	19.870	4.043	15.827	4.116
						10 03 06	Contributii pentru concedii si indemnizatii		65.030	18.040	65.030	65.030	14.103	50.927	14.188
						20	TITLUL II BUNURI SI SERVICII		5.552.000	1.755.750	5.473.000	5.473.000	1.105.234	4.367.766	1.264.261
						20 01	Bunuri si servicii		1.739.200	656.050	1.732.200	1.732.200	408.542	1.323.658	456.502
						20 01 01	Furnituri de birou		22.000	6.000	22.000	22.000	2.186	19.814	6.745
						20 01 02	Materiale pentru curatenie		238.000	57.000	238.000	238.000	16.465	221.535	44.164
						20 01 03	Incalzit, iluminat si forta motrica		620.000	330.000	620.000	620.000	239.902	380.098	216.333
						20 01 04	Apa, canal si salubritate		282.000	93.000	282.000	282.000	57.891	224.109	53.571
						20 01 05	Carburanti si lubrifianti		72.000	11.750	72.000	72.000	5.076	66.924	15.343
						20 01 06	Piese de schimb		23.000	4.500	16.000	16.000	1.497	14.503	2.931
						20 01 08	Posta, telecomunicatii, radio, tv,								

Capi- tol	Sub- capi- tol	Pa- ra- graf	Gru- pa / Titlu	Ar- ti- col	Ali- ne- at	Denumire indicator	Credite de angajament	Credite bugetare		Angajamente bugetare	Angajamente legale	Plati efectuate	Angajamente legale de platit	Cheltuieli efective
								anuale aprobrate la finele perioadei de raportare	trimestriale cumulate					
A						B	1	2	3	4	5	6	7=5-6	8
						internet		34.200	10.800	34.200	34.200	7.649	26.551	7.649
			20	01	09	Materiale si prestari de servicii cu caracter functional		292.000	94.000	292.000	292.000	51.398	240.602	58.138
			20	01	30	Alte bunuri si servicii pentru intretinere si functionare		156.000	49.000	156.000	156.000	26.478	129.522	51.628
			20	02		Reparatii curente		110.000	40.000	110.000	110.000	3.699	106.301	3.699
			20	03		Hrana		2.893.000	815.000	2.893.000	2.893.000	555.493	2.337.507	645.027
			20	03	01	Hrana pentru oameni		2.893.000	815.000	2.893.000	2.893.000	555.493	2.337.507	645.027
			20	04		Medicamente si materiale sanitare		107.400	32.600	91.400	91.400	6.973	84.427	27.976
			20	04	01	Medicamente		76.700	20.900	76.700	76.700	6.295	70.405	22.098
			20	04	02	Materiale sanitare		17.700	7.950	11.700	11.700	678	11.022	3.211
			20	04	04	Dezinfectanti		13.000	3.750	3.000	3.000		3.000	2.667
			20	05		Bunuri de natura obiectelor de inventar		118.000	42.250	88.000	88.000	440	87.560	
			20	05	01	Uniforme si echipament		20.000	3.250	15.000	15.000		15.000	
			20	05	03	Lenjerie si accesorii de pat		25.000	7.000	20.000	20.000		20.000	
			20	05	30	Alte obiecte de inventar		73.000	32.000	53.000	53.000	440	52.560	
			20	11		Carti, publicatii si materiale documentare		7.000	2.000	7.000	7.000	403	6.597	403
			20	13		Pregatire profesionala		22.000	10.000	13.000	13.000	2.390	10.610	2.390
			20	14		Protectia muncii		14.400	4.850	11.400	11.400	880	10.520	1.850
			20	25		Cheltuieli judiciare si extrajudiciare derivate din actiuni in reprezentarea intereselor statului, potrivit dispozitiilor legale		4.000	2.000					
			20	30		Alte cheltuieli		537.000	151.000	527.000	527.000	126.414	400.586	126.414
			20	30	03	Prime de asigurare non-viata		3.000	3.000	3.000	3.000	834	2.166	834
			20	30	04	Chirii		513.000	140.750	513.000	513.000	124.139	388.861	124.139
			20	30	30	Alte cheltuieli cu bunuri si servicii		21.000	7.250	11.000	11.000	1.441	9.559	1.441

Capi- tol	Sub- capi- tol	Pa- ra- graf	Gru- pa / Titlu	Ar- ti- col	Ali- ne- at	Denumire indicator	Credite de angajament	Credite bugetare		Angajamente bugetare	Angajamente legale	Plati efectuate	Angajamente legale de platit	Cheltuieli efective
								anuale aprobrate la finele perioadei de raportare	trimestriale cumulate					
A						B	1	2	3	4	5	6	7=5-6	8
7010			84			PLATI EFECTUATE IN ANII PRECEDENTI SI RECUPERATE IN ANUL CURENT				-13.346	-13.346	-13.346		
			85			Titlul XIX PLATI EFECTUATE IN ANII PRECEDENTI SI RECUPERATE IN ANUL CURENT				-13.346	-13.346	-13.346		
			85	01		Plati efectuate in anii precedenti si recuperate in anul curent				-13.346	-13.346	-13.346		
			85	01	01	Plati efectuate in anii precedenti si recuperate in anul curent (SF)				-13.346	-13.346	-13.346		
						LOCUINTE, SERVICII SI DEZVOLTARE		12.507.000	2.467.000	7.016.815	7.016.815	1.880.570	5.136.245	2.283.314
			01			CHELTUIELI CURENTE		12.507.000	2.467.000	7.025.575	7.025.575	1.889.330	5.136.245	2.283.314
			10			TITLUL I CHELTUIELI DE PERSONAL		6.081.000	1.227.000	3.581.298	3.581.298	1.110.669	2.470.629	1.200.037
			10	01		Cheltuieli salariale in bani		4.783.000	947.000	2.924.766	2.924.766	884.946	2.039.820	950.718
			10	01	01	Salarii de baza		3.795.000	809.000	2.246.536	2.246.536	771.023	1.475.513	840.864
			10	01	05	Sporuri pentru conditii de munca		578.000	116.000	329.230	329.230	93.809	235.421	98.278
			10	01	13	Indemnizatii de delegare		6.000						
			10	01	30	Alte drepturi salariale in bani		404.000	22.000	349.000	349.000	20.114	328.886	11.576
			10	02		Cheltuieli salariale in natura		260.000	68.000	33.360	33.360	33.360		33.360
			10	02	01	Tichete de masa		260.000	68.000	33.360	33.360	33.360		33.360
			10	03		Contributii		1.038.000	212.000	623.172	623.172	192.363	430.809	215.959
			10	03	01	Contributii de asigurari sociale de stat		729.000	149.000	440.094	440.094	138.389	301.705	152.394
			10	03	02	Contributii de asigurari de somaj		23.100	4.600	13.826	13.826	4.084	9.742	4.449
			10	03	03	Contributii de asigurari sociale de sanatate		238.800	48.000	144.682	144.682	44.702	99.980	49.437
			10	03	04	Contributii de asigurari pentru accidente de munca si boli profesionale		7.700	2.000	4.326	4.326	1.540	2.786	1.597
		10	03	06	Contributii pentru concedii si									

Capi- tol	Sub- capi- tol	Pa- ra- graf	Gru- pa / Titlu	Ar- ti- col	Ali- ne- at	Denumire indicator	Credite de angajament	Credite bugetare		Angajamente bugetare	Angajamente legale	Plati efectuate	Angajamente legale de platit	Cheltuieli efective
								anuale aprobrate la finele perioadei de raportare	trimestriale cumulate					
A						B	1	2	3	4	5	6	7=5-6	8
						indemnizatii		39.400	8.400	20.244	20.244	3.648	16.596	8.082
	20					TITLUL II BUNURI SI SERVICII		6.426.000	1.240.000	3.444.277	3.444.277	778.661	2.665.616	1.083.277
	20	01				Bunuri si servicii		2.894.000	742.500	1.599.581	1.599.581	451.477	1.148.104	622.894
	20	01	01			Furnituri de birou		60.000	18.000	30.976	30.976	6.245	24.731	8.374
	20	01	02			Materiale pentru curatenie		34.000	7.000	30.000	30.000	1.153	28.847	1.032
	20	01	03			Incalzit, iluminat si forta motrica		490.000	190.000	416.363	416.363	102.254	314.109	230.654
	20	01	04			Apa, canal si salubritate		415.000	55.000	205.192	205.192	22.709	182.483	5.221
	20	01	05			Carburanti si lubrifianti		117.000	19.500	91.000	91.000	16.000	75.000	19.144
	20	01	06			Piese de schimb		36.000	5.000	1.740	1.740	1.740		352
	20	01	07			Transport		13.000	3.000	13.000	13.000	2.156	10.844	2.175
	20	01	08			Posta, telecomunicatii, radio, tv, internet		211.000	53.000	159.486	159.486	33.806	125.680	47.315
	20	01	09			Materiale si prestari de servicii cu caracter functional		421.000	125.000	369.213	369.213	100.800	268.413	121.944
	20	01	30			Alte bunuri si servicii pentru intretinere si functionare		1.097.000	267.000	282.611	282.611	164.614	117.997	186.683
	20	02				Reparatii curente		320.000	75.000	82.047	82.047	62.397	19.650	77.154
	20	03				Hrana		200.000						
	20	03	02			Hrana pentru animale		200.000						
	20	04				Medicamente si materiale sanitare		45.000						
	20	04	01			Medicamente		25.000						
	20	04	02			Materiale sanitare		20.000						
	20	05				Bunuri de natura obiectelor de inventar		86.000	28.000	35.349	35.349	653	34.696	
	20	05	01			Uniforme si echipament		30.000	15.000					
	20	05	30			Alte obiecte de inventar		56.000	13.000	35.349	35.349	653	34.696	
	20	06				Deplasari, detasari, transferari		12.000	3.500	110	110	110		165
	20	06	01			Deplasari interne, detasari, transferari		12.000	3.500	110	110	110		165
	20	11				Carti, publicatii si materiale								

Capi- tol	Sub- capi- tol	Pa- ra- graf	Gru- pa / Titlu	Ar- ti- col	Ali- ne- at	Denumire indicator	Credite de angajament	Credite bugetare		Angajamente bugetare	Angajamente legale	Plati efectuate	Angajamente legale de platit	Cheltuieli efective
								anuale aprobrate la finele perioadei de raportare	trimestriale cumulate					
A						B	1	2	3	4	5	6	7=5-6	8
7410			20	12		documentare		13.000	2.000					
			20	12		Consultanta si expertiza		100.000	20.000					
			20	13		Pregatire profesionala		20.000	3.000					
			20	14		Protectia muncii		42.500	22.500	4.277	4.277	4.277		3.750
			20	25		Cheltuieli judiciare si extrajudiciare derivate din actiuni in reprezentarea intereselor statului, potrivit dispozitiilor legale		3.500	1.500					162
			20	30		Alte cheltuieli		2.690.000	342.000	1.722.913	1.722.913	259.747	1.463.166	379.152
			20	30	01	Reclama si publicitate		80.000	15.000	80.000	80.000	8.324	71.676	9.135
			20	30	04	Chirii		10.000	2.000	10.000	10.000	1.698	8.302	755
			20	30	30	Alte cheltuieli cu bunuri si servicii		2.600.000	325.000	1.632.913	1.632.913	249.725	1.383.188	369.262
			84			PLATI EFECTUATE IN ANII PRECEDENTI SI RECUPERATE IN ANUL CURENT				-8.760	-8.760	-8.760		
			85			Titlul XIX PLATI EFECTUATE IN ANII PRECEDENTI SI RECUPERATE IN ANUL CURENT				-8.760	-8.760	-8.760		
			85	01		Plati efectuate in anii precedenti si recuperate in anul curent				-8.760	-8.760	-8.760		
			85	01	01	Plati efectuate in anii precedenti si recuperate in anul curent (SF)				-8.760	-8.760	-8.760		
						PROTECTIA MEDIULUI		30.150.000	10.202.000	30.150.000	30.150.000	9.704.703	20.445.297	6.419.533
				01		CHELTUIELI CURENTE		30.150.000	10.202.000	30.150.000	30.150.000	9.704.703	20.445.297	6.419.533
8410			20			TITLUL II BUNURI SI SERVICII		30.150.000	10.202.000	30.150.000	30.150.000	9.704.703	20.445.297	6.419.533
			20	01		Bunuri si servicii		30.150.000	10.202.000	30.150.000	30.150.000	9.704.703	20.445.297	6.419.533
			20	01	09	Materiale si prestari de servicii cu caracter functional		30.150.000	10.202.000	30.150.000	30.150.000	9.704.703	20.445.297	6.419.533
					TRANSPORTURI		4.641.000	601.000	2.904.000	2.904.000	420.790	2.483.210	397.692	

Capi- tol	Sub- capi- tol	Pa- ra- graf	Gru- pa / Titlu	Ar- ti- col	Ali- ne- at	Denumire indicator	Credite de angajament	Credite bugetare		Angajamente bugetare	Angajamente legale	Plati efectuate	Angajamente legale de platit	Cheltuieli efective
								anuale aprobrate la finele perioadei de raportare	trimestriale cumulate					
A						B	I	2	3	4	5	6	7=5-6	8
			01			CHELTUIELI CURENTE		4.641.000	601.000	2.904.000	2.904.000	420.790	2.483.210	397.692
			10			TITLUL I CHELTUIELI DE PERSONAL		789.000	200.000	789.000	789.000	170.513	618.487	183.329
			10	01		Cheltuieli salariale in bani		594.000	149.000	594.000	594.000	128.841	465.159	139.176
			10	01	01	Salarii de baza		440.000	110.000	440.000	440.000	94.475	345.525	110.000
			10	01	05	Sporuri pentru conditii de munca		72.000	18.000	72.000	72.000	16.343	55.657	18.000
			10	01	06	Alte sporuri		6.000	2.000	6.000	6.000	1.250	4.750	1.408
			10	01	30	Alte drepturi salariale in bani		76.000	19.000	76.000	76.000	16.773	59.227	9.768
			10	02		Cheltuieli salariale in natura		60.000	15.000	60.000	60.000	14.333	45.667	14.333
			10	02	01	Tichete de masa		60.000	15.000	60.000	60.000	14.333	45.667	14.333
			10	03		Contributii		135.000	36.000	135.000	135.000	27.339	107.661	29.820
			10	03	01	Contributii de asigurari sociale de stat		94.000	24.000	94.000	94.000	19.512	74.488	20.971
			10	03	02	Contributii de asigurari de somaj		3.000	1.000	3.000	3.000	588	2.412	633
			10	03	03	Contributii de asigurari sociale de sanatate		32.000	8.000	32.000	32.000	6.406	25.594	6.891
			10	03	04	Contributii de asigurari pentru accidente de munca si boli profesionale		1.000	1.000	1.000	1.000	185	815	199
			10	03	06	Contributii pentru concedii si indemnizatii		5.000	2.000	5.000	5.000	648	4.352	1.126
			20			TITLUL II BUNURI SI SERVICII		3.852.000	401.000	2.115.000	2.115.000	250.277	1.864.723	214.363
			20	01		Bunuri si servicii		1.473.000	238.000	1.473.000	1.473.000	93.077	1.379.923	102.076
			20	01	01	Furnituri de birou		6.000	2.000	6.000	6.000	1.276	4.724	1.276
			20	01	03	Incalzit, iluminat si forta motrica		40.000	15.000	40.000	40.000	14.605	25.395	13.099
			20	01	04	Apa, canal si salubritate		5.000	2.000	5.000	5.000	854	4.146	839
			20	01	05	Carburanti si lubrifianti		40.000	10.000	40.000	40.000	279	39.721	8.729
			20	01	06	Piese de schimb		7.000	3.000	7.000	7.000	256	6.744	256
			20	01	08	Posta, telecomunicatii, radio, tv, internet		30.000	8.000	30.000	30.000	5.684	24.316	5.688

Capi- tol	Sub- capi- tol	Pa- ra- graf	Gru- pa / Titlu	Ar- ti- col	Ali- ne- at	Denumire indicator	Credite de angajament	Credite bugetare		Angajamente bugetare	Angajamente legale	Plati efectuate	Angajamente legale de platit	Cheltuieli efective
								anuale aprobrate la finele perioadei de raportare	trimestriale cumulate					
A						B	1	2	3	4	5	6	7=5-6	8
8710			20	01	09	Materiale si prestari de servicii cu caracter functional		1.225.000	168.000	1.225.000	1.225.000	42.189	1.182.811	42.189
			20	01	30	Alte bunuri si servicii pentru intretinere si functionare		120.000	30.000	120.000	120.000	27.934	92.066	30.000
			20	02		Reparatii curente		1.535.000						
			20	05		Bunuri de natura obiectelor de inventar		200.000						
			20	05	30	Alte obiecte de inventar		200.000						
			20	06		Deplasari, detasari, transferari		1.000	1.000	1.000	1.000	34	966	34
			20	06	01	Deplasari interne, detasari, transferari		1.000	1.000	1.000	1.000	34	966	34
			20	13		Pregatire profesionala		2.000	2.000					
			20	30		Alte cheltuieli		641.000	160.000	641.000	641.000	157.166	483.834	112.253
			20	30	04	Chirii		6.000	2.000	6.000	6.000	1.555	4.445	1.424
			20	30	30	Alte cheltuieli cu bunuri si servicii		635.000	158.000	635.000	635.000	155.611	479.389	110.829
						ALTE ACTIUNI ECONOMICE		7.828.000	1.969.000	7.303.991	7.303.991	1.446.005	5.857.986	1.389.290
			01			CHELTUIELI CURENTE		7.828.000	1.969.000	7.304.000	7.304.000	1.446.014	5.857.986	1.389.290
			10			TITLUL I CHELTUIELI DE PERSONAL		3.595.000	848.000	3.579.000	3.579.000	625.302	2.953.698	668.125
			10	01		Cheltuieli salariale in bani		2.715.000	635.000	2.705.000	2.705.000	501.318	2.203.682	530.552
			10	01	01	Salarii de baza		2.399.000	550.000	2.399.000	2.399.000	433.053	1.965.947	466.040
			10	01	05	Sporuri pentru conditii de munca		261.000	60.000	261.000	261.000	51.593	209.407	56.740
			10	01	13	Indemnizatii de delegare		10.000	5.000					
			10	01	30	Alte drepturi salariale in bani		45.000	20.000	45.000	45.000	16.672	28.328	7.772
			10	02		Cheltuieli salariale in natura		340.000	80.000	340.000	340.000	16.590	323.410	16.590
			10	02	01	Tichete de masa		340.000	80.000	340.000	340.000	16.590	323.410	16.590
			10	03		Contributii		540.000	133.000	534.000	534.000	107.394	426.606	120.983
			10	03	01	Contributii de asigurari sociale de stat		390.000	90.000	390.000	390.000	78.722	311.278	85.519
			10	03	02	Contributii de asigurari de somaj		13.000	4.000	13.000	13.000	2.357	10.643	2.545
			10	03	03	Contributii de asigurari sociale de								

Capi- tol	Sub- capi- tol	Pa- ra- graf	Gru- pa / Titlu	Ar- ti- col	Ali- ne- at	Denumire indicator	Credite de angajament	Credite bugetare		Angajamente bugetare	Angajamente legale	Plati efectuate	Angajamente legale de platit	Cheltuieli efective	
								anuale aprobrate la finele perioadei de raportare	trimestriale cumulate						
A						B	1	2	3	4	5	6	7=5-6	8	
				10	03	04	sanatate		125.000	35.000	125.000	125.000	25.562	99.438	27.589
				10	03	06	Contributii de asigurari pentru accidente de munca si boli profesionale		6.000	2.000	6.000	6.000	753	5.247	820
				10	03	06	Contributii pentru concedii si indemnizatii		6.000	2.000					4.510
				20			TITLUL II BUNURI SI SERVICII		4.233.000	1.121.000	3.725.000	3.725.000	820.712	2.904.288	721.165
				20	01		Bunuri si servicii		3.189.000	980.000	2.689.000	2.689.000	719.613	1.969.387	618.112
				20	01	01	Furnituri de birou		10.000	3.000	10.000	10.000	1.280	8.720	2.236
				20	01	02	Materiale pentru curatenie		3.000	2.000	3.000	3.000	87	2.913	65
				20	01	03	Incalzit, iluminat si forta motrica		700.000	560.000	700.000	700.000	543.876	156.124	340.194
				20	01	04	Apa, canal si salubritate		180.000	50.000	180.000	180.000	38.861	141.139	46.812
				20	01	05	Carburanti si lubrifianti		500.000						44.184
				20	01	06	Piese de schimb		40.000	15.000	40.000	40.000	5.886	34.114	7.951
				20	01	08	Posta, telecomunicatii, radio, tv, internet		30.000	10.000	30.000	30.000	5.253	24.747	5.093
				20	01	30	Alte bunuri si servicii pentru intretinere si functionare		1.726.000	340.000	1.726.000	1.726.000	124.370	1.601.630	171.577
				20	02		Reparatii curente		40.000	10.000	40.000	40.000	2.851	37.149	2.416
				20	04		Medicamente si materiale sanitare		3.000	1.000					
				20	04	01	Medicamente		3.000	1.000					
				20	05		Bunuri de natura obiectelor de inventar		75.000	13.000	75.000	75.000	3.705	71.295	
				20	05	01	Uniforme si echipament		15.000	3.000	15.000	15.000	259	14.741	
				20	05	30	Alte obiecte de inventar		60.000	10.000	60.000	60.000	3.446	56.554	
				20	11		Carti, publicatii si materiale documentare		5.000	1.000	5.000	5.000	182	4.818	105
				20	13		Pregatire profesionala		10.000	3.000	10.000	10.000	3.000	7.000	4.480
				20	14		Protectia muncii		5.000	2.000					
				20	30		Alte cheltuieli		906.000	111.000	906.000	906.000	91.361	814.639	96.052

Capi- tol	Sub- capi- tol	Pa- ra- graf	Gru- pa / Titlu	Ar- ti- col	Ali- ne- at	Denumire indicator	Credite de angajament	Credite bugetare		Angajamente bugetare	Angajamente legale	Plati efectuate	Angajamente legale de platit	Cheltuieli efective
								anuale aprobrate la finele perioadei de raportare	trimestriale cumulate					
A						B	1	2	3	4	5	6	7=5-6	8
			20	30	01	Reclama si publicitate		1.000	1.000	1.000	1.000	598	402	360
			20	30	03	Prime de asigurare non-viata		25.000	10.000	25.000	25.000	5.902	19.098	5.902
			20	30	30	Alte cheltuieli cu bunuri si servicii		880.000	100.000	880.000	880.000	84.861	795.139	89.790
			84			TITLUL XV PLATI EFECTUATE IN ANII PRECEDENTI SI RECUPERATE IN ANUL CURENT				-9	-9	-9		
			85			Titlul XIX PLATI EFECTUATE IN ANII PRECEDENTI SI RECUPERATE IN ANUL CURENT				-9	-9	-9		
			85	01		Plati efectuate in anii precedenti si recuperate in anul curent				-9	-9	-9		
			85	01	01	Plati efectuate in anii precedenti si recuperate in anul curent (SE)				-9	-9	-9		

Conducatorul institutiei,

Viorel Marian Dragomir

Conducatorul compartimentului
financiar-contabil

Gurgu Vasilica

CONTUL DE EXECUTIE AL BUGETULUI LOCAL - VENITURI
SECTIUNEA DE DEZVOLTARE
31.03.2017

Pag. 1 -lei-

Capi- tol	Sub- capi- tol	Pa- ra- graf	Gru- pa / Titlu	Ar- ti- col	Ali- ne- at	Denumire indicator	Prevederi bugetare anuale aprobate la finele perioadei de raportare	Prevederi bugetare trimestriale cumulate	Drepturi constatate			Incasari realizate	Stingeri pe alte cai decat incasari	Drepturi constatate de incasat
									Total, din care:	din anii precedenti	din anul curent			
A						B	1	2	3=4+5	4	5	6	7	8=3-6-7
0001	02					TOTAL VENITURI-BUGET LOCAL	38.227.900	8.897.800	3.388.396	2.231.010	1.157.386	1.277.533	719	2.110.144
0002						I. VENITURI CURENTE	18.427.060	7.640.300						
2900						C. VENITURI NEFISCALE	18.427.060	7.640.300						
3300						C2. VANZARI DE BUNURI SI SERVICII	18.427.060	7.640.300						
3702						TRANSFERURI VOLUNTARE, ALTELE DECAT SUBVENTIILE	18.427.060	7.640.300						
	04					Varsaminte din sectiunea de functionare	18.427.060	7.640.300						
3900	02					II. VENITURI DIN CAPITAL	1.640.000	1.257.500	3.388.396	2.231.010	1.157.386	1.277.533	719	2.110.144
3902						VENITURI DIN VALORIFICAREA UNOR BUNURI	1.640.000	1.257.500	3.388.396	2.231.010	1.157.386	1.277.533	719	2.110.144
	01					Venituri din valorificarea unor bunuri ale institutiilor publice	420.000	105.000	32.306		32.306	32.306		
	03					Venituri din vanzarea locuintelor construite din fondurile statului	90.000	22.500	680.241	543.191	137.050	63.699		616.542
	07					Venituri din vanzarea unor bunuri aparținind domeniului privat al statului sau al unitatilor administrativ- teritoriale	1.130.000	1.130.000	2.675.849	1.687.819	988.030	1.181.528	719	1.493.602
4100	02					IV. SUBVENTII	13.944.840							
4200						SUBVENTII DE LA ALTE NIVELE ALE ADMINISTRATIEI PUBLICE	13.944.840							
4202						SUBVENTII DE LA BUGETUL DE STAT	13.944.840							
	16					Subventii de la bugetul de stat catre bugetele locale pentru finantarea investitiilor in sanatate	8.700.000							
	01					Subventii de la bugetul de stat catre bugetele locale pentru finantarea aparaturii medicale si echipamentelor de comunicatii in urgenta in sanatate	1.500.000							

Capi- tol	Sub- capi- tol	Pa- ra- graf	Gru- pa / Titlu	Ar- ti- col	Ali- ne- at	Denumire indicator	Prevederi bugetare anuale aprobate la finele perioadei de raportare	Prevederi bugetare trimestriale cumulate	Drepturi constatate			Incasari realizate	Stingeri pe alte cai decat incasari	Drepturi constatate de incasat
									Total, din care:	din anii precedenti	din anul curent			
A						B	1	2	3=4+5	4	5	6	7	8=3-6-7
4202	16	02				Subventii de la bugetul de stat catre bugetele locale pentru finantarea reparatiilor capitale in sanatate	7.200.000							
		20				Subventii de la bugetul de stat catre bugetele locale necesare sustinerii derularii proiectelor finantate din fonduri externe nerambursabile(FEN)								
						postaderare	644.840							
		65				Finantarea Programului National de Dezvoltare Locala	4.600.000							
4802						SUME PRIMITE DE LA UE/ALTI DONATORI IN CONTUL PLATILOR EFECTUATE SI PREFINANTARI								
						AFERENTE CADRULUI FINANCIAR 2014-2020	4.216.000							
		01				Fondul European de Dezvoltare Regionala(FEDR)	4.216.000							
		01				Sume primite in contul platilor efectuate in anul curent	4.216.000							

MUNICIPIUL BRAILA

CONTUL DE EXECUTIE AL BUGETULUI LOCAL - CHELTUIELI
 SECTIUNEA DE DEZVOLTARE
 31.03.2017

Pag. 1 - lei-

Capi- tol	Sub- capi- tol	Pa- ra- graf	Gru- pa / Titlu	Ar- ti- col	Ali- ne- at	Denumire indicator	Credite de angajament	Credite bugetare		Angajamente bugetare	Angajamente legale	Plati efectuate	Angajamente legale de platit	Cheltuieli efective
								anuale aprobrate la finele perioadei de raportare	trimestriale cumulate					
A						B	1	2	3	4	5	6	7=5-6	8
5002						TOTAL CHELTUIELI	34.234.410	94.885.810	22.127.800	89.277.749	88.942.109	29.158	88.912.951	3.891.094
		01				CHELTUIELI CURENTE	8.086.310	24.751.510	393.200	24.751.510	24.751.510	50.189	24.701.321	385.425
		51				TITLUL VI TRANSFERURI INTRE UNITATI ALE ADMINISTRATIEI PUBLICE		16.665.200	293.200	16.665.200	16.665.200	50.189	16.615.011	50.189
		56				TITLUL VIII PROIECTE CU FINANTARE DIN FONDURI EXTERNE NERAMBURSABILE (FEN)								
						POSTADERARE	3.126.000	3.126.000	100.000	3.126.000	3.126.000		3.126.000	335.236
		58				TITLUL X PROIECTE CU FINANTARE DIN FONDURI EXTERNE NERAMBURSABILE								
						CADRULUI FINANCIAR 2014-2020	4.960.310	4.960.310		4.960.310	4.960.310		4.960.310	
		70				CHELTUIELI DE CAPITAL	26.148.100	70.134.300	21.734.600	64.547.270	64.211.630		64.211.630	3.505.669
		71				TITLUL XIII ACTIVE NEFINANCIARE	26.148.100	59.334.300	15.084.600	53.747.270	53.411.630		53.411.630	3.505.669
		72				TITLUL XIV ACTIVE FINANCIARE		10.800.000	6.650.000	10.800.000	10.800.000		10.800.000	
		84				PLATI EFECTUATE IN ANII PRECEDENTI SI RECUPERATE IN ANUL CURENT				-21.031	-21.031	-21.031		
		85				Titlul XIX PLATI EFECTUATE IN ANII PRECEDENTI SI RECUPERATE IN ANUL CURENT				-21.031	-21.031	-21.031		
5100 02						Partea I-a SERVICII PUBLICE GENERALE	425.000	12.964.600	8.389.600	12.943.606	12.943.606	-20.994	12.964.600	125.804
5102						AUTORITATI PUBLICE SI ACTIUNI EXTERNE	425.000	12.766.600	8.191.600	12.745.606	12.745.606	-20.994	12.766.600	121.159
		01				CHELTUIELI CURENTE	425.000	425.000		425.000	425.000		425.000	47.794
		56				TITLUL VIII PROIECTE CU FINANTARE DIN FONDURI EXTERNE NERAMBURSABILE (FEN)								
						POSTADERARE								47.794
		56 01				Programe din Fondul European de Dezvoltare Regionala (FEDR)								47.794
		56 01 01				Finantarea nationala								47.794
		58				TITLUL X PROIECTE CU FINANTARE DIN								

Capi- tol	Sub- capi- tol	Pa- ra- graf	Gru- pa / Titlu	Ar- ti- col	Ali- ne- at	Denumire indicator	Credite de angajament	Credite bugetare		Angajamente bugetare	Angajamente legale	Plati efectuate	Angajamente legale de platit	Cheltuieli efective
								anuale aprobrate la finele perioadei de raportare	trimestriale cumulate					
A						B	1	2	3	4	5	6	7=5-6	8
						FONDURI EXTERNE NERAMBURSABILE								
						CADRULUI FINANCIAR 2014-2020	425.000	425.000		425.000	425.000		425.000	
						Programe din Fondul European de Dezvoltare								
						Regionala (FEDR)	425.000	425.000		425.000	425.000		425.000	
						Finantarea nationala	63.750	63.750		63.750	63.750		63.750	
						Finantarea externa nerambursabila	361.250	361.250		361.250	361.250		361.250	
						CHELTUIELI DE CAPITAL		12.341.600	8.191.600	12.341.600	12.341.600		12.341.600	73.365
						TITLUL XIII ACTIVE NEFINANCIARE		1.541.600	1.541.600	1.541.600	1.541.600		1.541.600	73.365
						Active fixe		1.541.600	1.541.600	1.541.600	1.541.600		1.541.600	73.365
						Constructii								2.021
						Masini, echipamente si mijloace de transport		236.000	236.000	236.000	236.000		236.000	66.334
						Mobilier, aparatura birotica si alte active corporale								1.645
						Alte active fixe (inclusiv reparatii capitale)		1.305.600	1.305.600	1.305.600	1.305.600		1.305.600	3.365
						TITLUL XIV ACTIVE FINANCIARE		10.800.000	6.650.000	10.800.000	10.800.000		10.800.000	
						Active financiare		10.800.000	6.650.000	10.800.000	10.800.000		10.800.000	
						Participare la capitalul social al societatilor comerciale		10.800.000	6.650.000	10.800.000	10.800.000		10.800.000	
						PLATI EFECTUATE IN ANII PRECEDENTI SI RECUPERATE IN ANUL CURENT				-20.994	-20.994	-20.994		
						Titlul XIX PLATI EFECTUATE IN ANII PRECEDENTI SI RECUPERATE IN ANUL CURENT				-20.994	-20.994	-20.994		
						Plati efectuate in anii precedenti si recuperate in anul curent				-20.994	-20.994	-20.994		
						Plati efectuate in anii precedenti si								

Capi- tol	Sub- capi- tol	Pa- ra- graf	Gru- pa / Titlu	Ar- ti- col	Ali- ne- at	Denumire indicator	Credite de angajament	Credite bugetare		Angajamente bugetare	Angajamente legale	Plati efectuate	Angajamente legale de platit	Cheltuieli efective
								anuale aprobrate la finele perioadei de raportare	trimestriale cumulate					
A						B	1	2	3	4	5	6	7=5-6	8
						recuperate in anul curent (SD)				-20.994	-20.994	-20.994		
5402						ALTE SERVICII PUBLICE GENERALE		198.000	198.000	198.000	198.000		198.000	4.645
		70				CHELTUIELI DE CAPITAL		198.000	198.000	198.000	198.000		198.000	4.645
		71				TITLUL XIII ACTIVE NEFINANCIARE		198.000	198.000	198.000	198.000		198.000	4.645
		71	01			Active fixe		198.000	198.000	198.000	198.000		198.000	4.645
		71	01	02		Masini, echipamente si mijloace de transport								3.152
		71	01	30		Alte active fixe (inclusiv reparatii capitale)		198.000	198.000	198.000	198.000		198.000	1.493
6000	02					Partea II-a APARARE, ORDINE PUBLICA SI SIGURANTA NATIONALA		40.000	40.000	40.000	40.000		40.000	5.099
						ORDINE PUBLICA SI SIGURANTA NATIONALA		40.000	40.000	40.000	40.000		40.000	5.099
6102						CHELTUIELI DE CAPITAL		40.000	40.000	40.000	40.000		40.000	5.099
		71				TITLUL XIII ACTIVE NEFINANCIARE		40.000	40.000	40.000	40.000		40.000	5.099
		71	01			Active fixe		40.000	40.000	40.000	40.000		40.000	5.099
		71	01	02		Masini, echipamente si mijloace de transport		40.000	40.000	40.000	40.000		40.000	5.099
6500	02					Partea III-a CHELTUIELI SOCIAL-CULTURALE	5.503.690	33.751.890	5.278.200	28.164.860	27.829.220	50.189	27.779.031	341.598
6502						INVATAMANT	5.503.690	15.613.690	4.980.000	12.414.660	12.079.020		12.079.020	261.755
		01				CHELTUIELI CURENTE	1.170.590	1.170.590		1.170.590	1.170.590		1.170.590	3.524
		56				TITLUL VIII PROIECTE CU FINANTARE DIN FONDURI EXTERNE NERAMBURSABILE (FEN)								3.524
						POSTADERARE								
		56	01			Programe din Fondul European de Dezvoltare Regionala (FEDR)								3.524
		56	01	01		Finantarea nationala								3.524
		58				TITLUL X PROIECTE CU FINANTARE DIN FONDURI EXTERNE NERAMBURSABILE								

Capi- tol	Sub- capi- tol	Pa- ra- graf	Gru- pa / Titlu	Ar- ti- col	Ali- ne- at	Denumire indicator	Credite de angajament	Credite bugetare		Angajamente bugetare	Angajamente legale	Plati efectuate	Angajamente legale de platit	Cheltuieli efective
								anuale aprobrate la finele perioadei de raportare	trimestriale cumulate					
A						B	1	2	3	4	5	6	7=5-6	8
6602						CADRULUI FINANCIAR 2014-2020	1.170.590	1.170.590		1.170.590	1.170.590		1.170.590	
						Programe din Fondul European de Dezvoltare Regionala (FEDR)	1.170.590	1.170.590		1.170.590	1.170.590		1.170.590	
		58		01		Finantarea nationala	175.590	175.590		175.590	175.590		175.590	
		58	01	01		Finantarea externa nerambursabila	995.000	995.000		995.000	995.000		995.000	
		58	01	02		CHELTUIELI DE CAPITAL	4.333.100	14.443.100	4.980.000	11.244.070	10.908.430		10.908.430	258.231
		70				TITLUL XIII ACTIVE NEFINANCIARE	4.333.100	14.443.100	4.980.000	11.244.070	10.908.430		10.908.430	258.231
		71				Active fixe	1.802.000	11.912.000	4.980.000	10.010.000	10.010.000		10.010.000	227.860
		71	01			Constructii	1.802.000	1.802.000						
		71	01	01		Masini, echipamente si mijloace de transport		150.000		50.000	50.000		50.000	69.847
		71	01	03		Mobilier, aparatura birotica si alte active corporale								95.452
		71	01	30		Alte active fixe (inclusiv reparatii capitale)		9.960.000	4.980.000	9.960.000	9.960.000		9.960.000	62.561
		71	03			Reparatii capitale aferente activelor fixe	2.531.100	2.531.100		1.234.070	898.430		898.430	30.371
						SANATATE		11.020.200	293.200	11.020.200	11.020.200	50.189	10.970.011	52.689
		01				CHELTUIELI CURENTE		11.020.200	293.200	11.020.200	11.020.200	50.189	10.970.011	50.189
		51				TITLUL VI TRANSFERURI INTRE UNITATI ALE ADMINISTRATIEI PUBLICE		11.020.200	293.200	11.020.200	11.020.200	50.189	10.970.011	50.189
		51	02			Transferuri de capital		11.020.200	293.200	11.020.200	11.020.200	50.189	10.970.011	50.189
		51	02	12		Transferuri pentru finantarea investitiilor la spitale		8.700.000		8.700.000	8.700.000		8.700.000	
		51	02	28		Transferuri din bugetele locale pentru finantarea cheltuielilor de capital din domeniul sanatatii		2.320.200	293.200	2.320.200	2.320.200	50.189	2.270.011	50.189
		70				CHELTUIELI DE CAPITAL								2.500

Capi- tol	Sub- capi- tol	Pa- ra- graf	Gru- pa / Titlu	Ar- ti- col	Ali- ne- at	Denumire indicator	Credite de angajament	Credite bugetare		Angajamente bugetare	Angajamente legale	Plati efectuate	Angajamente legale de platit	Cheltuieli efective
								anuale aprobate la finele perioadei de raportare	trimestriale cumulate					
A						B	1	2	3	4	5	6	7=5-6	8
6702			71			TITLUL XIII ACTIVE NEFINANCIARE								2.500
			71	01		Active fixe								2.500
			71	01	03	Mobilier, aparatura birotica si alte active corporale								2.500
						CULTURA, RECREERE SI RELIGIE		4.730.000		4.730.000	4.730.000		4.730.000	14.453
			01			CHELTUIELI CURENTE		1.545.000		1.545.000	1.545.000		1.545.000	14.453
			51			TITLUL VI TRANSFERURI INTRE UNITATI ALE ADMINISTRATIEI PUBLICE		1.545.000		1.545.000	1.545.000		1.545.000	
			51	02		Transferuri de capital		1.545.000		1.545.000	1.545.000		1.545.000	
			51	02	29	Alte transferuri de capital catre institutii publice		1.545.000		1.545.000	1.545.000		1.545.000	
			56			TITLUL VIII PROIECTE CU FINANTARE DIN FONDURI EXTERNE NERAMBURSABILE (FEN) POSTADERARE								14.453
			56	01		Programe din Fondul European de Dezvoltare Regionala (FEDR)								14.453
			56	01	01	Finantarea nationala								14.453
			70			CHELTUIELI DE CAPITAL		3.185.000		3.185.000	3.185.000		3.185.000	
			71			TITLUL XIII ACTIVE NEFINANCIARE		3.185.000		3.185.000	3.185.000		3.185.000	
			71	01		Active fixe		3.185.000		3.185.000	3.185.000		3.185.000	
6802			71	01	30	Alte active fixe (inclusiv reparatii capitale)		3.185.000		3.185.000	3.185.000		3.185.000	
						ASIGURARI SI ASISTENTA SOCIALA		2.388.000	5.000					12.701
			01			CHELTUIELI CURENTE								1.860
			56			TITLUL VIII PROIECTE CU FINANTARE DIN FONDURI EXTERNE NERAMBURSABILE (FEN) POSTADERARE								1.860
			56	01		Programe din Fondul European de Dezvoltare								

Capi- tol	Sub- capi- tol	Pa- ra- graf	Gru- pa / Titlu	Ar- ti- col	Ali- ne- at	Denumire indicator	Credite de angajament	Credite bugetare		Angajamente bugetare	Angajamente legale	Plati efectuate	Angajamente legale de platit	Cheltuieli efective
								anuale aprobate la finele perioadei de raportare	trimestriale cumulate					
A						B	1	2	3	4	5	6	7=5-6	8
						Regionala (FEDR)								1.860
						Finantarea nationala								1.860
			56	01	01									10.841
			70			CHELTUIELI DE CAPITAL		2.388.000	5.000					10.841
			71			TITLUL XIII ACTIVE NEFINANCIARE		2.388.000	5.000					10.841
			71	01		Active fixe		244.000	5.000					10.841
			71	01	02	Masini, echipamente si mijloace de transport		20.000	5.000					7.651
			71	01	03	Mobilier, aparatura birotica si alte active corporale		20.000						2.891
			71	01	30	Alte active fixe (inclusiv reparatii capitale)		204.000						299
			71	03		Reparatii capitale aferente activelor fixe		2.144.000						
7000	02					Partea IV-a SERVICII SI DEZVOLTARE PUBLICA, LOCUINTE, MEDIU SI APE	11.469.920	22.422.520	2.280.000	22.422.520	22.422.520		22.422.520	3.173.954
7002						LOCUINTE, SERVICII SI DEZVOLTARE	11.469.920	19.739.520	2.280.000	19.739.520	19.739.520		19.739.520	3.173.954
			01			CHELTUIELI CURENTE	1.876.920	1.876.920		1.876.920	1.876.920		1.876.920	267.605
			56			TITLUL VIII PROIECTE CU FINANTARE DIN FONDURI EXTERNE NERAMBURSABILE (FEN)								267.605
						POSTADERARE								
			56	01		Programe din Fondul European de Dezvoltare Regionala (FEDR)								267.605
			56	01	01	Finantarea nationala								267.605
			58			TITLUL X PROIECTE CU FINANTARE DIN FONDURI EXTERNE NERAMBURSABILE								
						CADRULUI FINANCIAR 2014-2020	1.876.920	1.876.920		1.876.920	1.876.920		1.876.920	
			58	01		Programe din Fondul European de Dezvoltare Regionala (FEDR)	1.876.920	1.876.920		1.876.920	1.876.920		1.876.920	

Capi- tol	Sub- capi- tol	Pa- ra- graf	Gru- pa / Titlu	Ar- ti- col	Ali- ne- at	Denumire indicator	Credite de angajament	Credite bugetare		Angajamente bugetare	Angajamente legale	Plati efectuate	Angajamente legale de platit	Cheltuieli efective
								anuale aprobrate la finele perioadei de raportare	trimestriale cumulate					
A						B	1	2	3	4	5	6	7=5-6	8
7402			58	01	01	Finantarea nationala	281.540	281.540		281.540	281.540		281.540	
			58	01	02	Finantarea externa nerambursabila	1.595.380	1.595.380		1.595.380	1.595.380		1.595.380	
			70			CHELTUIELI DE CAPITAL	9.593.000	17.862.600	2.280.000	17.862.600	17.862.600		17.862.600	2.906.349
			71			TITLUL XIII ACTIVE NEFINANCIARE	9.593.000	17.862.600	2.280.000	17.862.600	17.862.600		17.862.600	2.906.349
			71	01		Active fixe		8.269.600	2.280.000	8.269.600	8.269.600		8.269.600	2.906.349
			71	01	30	Alte active fixe (inclusiv reparatii capitale)		8.269.600	2.280.000	8.269.600	8.269.600		8.269.600	2.906.349
			71	03		Reparatii capitale aferente activelor fixe	9.593.000	9.593.000		9.593.000	9.593.000		9.593.000	
						PROTECTIA MEDIULUI		2.683.000		2.683.000	2.683.000		2.683.000	
			70			CHELTUIELI DE CAPITAL		2.683.000		2.683.000	2.683.000		2.683.000	
			71			TITLUL XIII ACTIVE NEFINANCIARE		2.683.000		2.683.000	2.683.000		2.683.000	
			71	01		Active fixe		2.683.000		2.683.000	2.683.000		2.683.000	
			71	01	30	Alte active fixe (inclusiv reparatii capitale)		2.683.000		2.683.000	2.683.000		2.683.000	
8000	02				Partea V-a ACTIUNI ECONOMICE	16.835.800	25.706.800	6.140.000	25.706.763	25.706.763	-37	25.706.800	244.639	
8402					TRANSPORTURI	16.835.800	25.706.800	6.140.000	25.706.763	25.706.763	-37	25.706.800	244.639	
			01		CHELTUIELI CURENTE	4.613.800	8.713.800	100.000	8.713.800	8.713.800		8.713.800		
			51		TITLUL VI TRANSFERURI INTRE UNITATI ALE ADMINISTRATIEI PUBLICE		4.100.000		4.100.000	4.100.000		4.100.000		
			51	02	Transferuri de capital		4.100.000		4.100.000	4.100.000		4.100.000		
			51	02	29 Alte transferuri de capital catre institutii publice		4.100.000		4.100.000	4.100.000		4.100.000		
			56		TITLUL VIII PROIECTE CU FINANTARE DIN FONDURI EXTERNE NERAMBURSABILE (FEN)									
					POSTADERARE	3.126.000	3.126.000	100.000	3.126.000	3.126.000		3.126.000		
			56	01	Programe din Fondul European de Dezvoltare Regionala (FEDR)	3.126.000	3.126.000	100.000	3.126.000	3.126.000		3.126.000		

Capi- tol	Sub- capi- tol	Pa- ra- graf	Gru- pa / Titlu	Ar- ti- col	Ali- ne- at	Denumire indicator	Credite de angajament	Credite bugetare		Angajamente bugetare	Angajamente legale	Plati efectuate	Angajamente legale de platit	Cheltuieli efective
								anuale aprobrate la finele perioadei de raportare	trimestriale cumulate					
A						B	1	2	3	4	5	6	7=5-6	8
			56	01	03	Cheltuieli neeligibile	3.126.000	3.126.000	100.000	3.126.000	3.126.000		3.126.000	
			58			TITLUL X PROIECTE CU FINANTARE DIN FONDURI EXTERNE NERAMBURSABILE CADRULUI FINANCIAR 2014-2020	1.487.800	1.487.800		1.487.800	1.487.800		1.487.800	
			58	01		Programe din Fondul European de Dezvoltare Regionala (FEDR)	1.487.800	1.487.800		1.487.800	1.487.800		1.487.800	
			58	01	01	Finantarea nationala	223.170	223.170		223.170	223.170		223.170	
			58	01	02	Finantarea externa nerambursabila	1.264.630	1.264.630		1.264.630	1.264.630		1.264.630	
			70			CHELTUIELI DE CAPITAL	12.222.000	16.993.000	6.040.000	16.993.000	16.993.000		16.993.000	244.639
			71			TITLUL XIII ACTIVE NEFINANCIARE	12.222.000	16.993.000	6.040.000	16.993.000	16.993.000		16.993.000	244.639
			71	01		Active fixe		4.771.000	1.250.000	4.771.000	4.771.000		4.771.000	244.639
			71	01	30	Alte active fixe (inclusiv reparatii capitale)		4.771.000	1.250.000	4.771.000	4.771.000		4.771.000	244.639
			71	03		Reparatii capitale aferente activelor fixe	12.222.000	12.222.000	4.790.000	12.222.000	12.222.000		12.222.000	
			84			TITLUL XV PLATI EFECTUATE IN ANII PRECEDENTI SI RECUPERATE IN ANUL CURENT				-37	-37	-37		
			85			Titlul XIX PLATI EFECTUATE IN ANII PRECEDENTI SI RECUPERATE IN ANUL CURENT				-37	-37	-37		
			85	01		Plati efectuate in anii precedenti si recuperate in anul curent				-37	-37	-37		
			85	01	02	Plati efectuate in anii precedenti si recuperate in anul curent (SD)				-37	-37	-37		

Conducatorul institutiei,

Viorel Marian Dragomir

Conducatorul compartimentului
financiar-contabil

Gurgu Vasilica

CONTUL DE EXECUTIE AL INSTITUTIILOR PUBLICE FINANTATE
DIN VENITURI PROPRII SI SUBVENTII DIN BUGETUL LOCAL - VENITURI
SECTIUNEA DE DEZVOLTARE
31.12.2017

Pag. 1 -lei-

Capi- tol	Sub- capi- tol	Pa- ra- graf	Gru- pa / Titlu	Ar- ti- col	Ali- ne- at	Denumire indicator	Prevederi bugetare anuale aprobrate la finele perioadei de raportare	Prevederi bugetare trimestriale cumulate	Drepturi constatate			Incasari realizate	Stingeri pe alte cai decat incasari	Drepturi constatate de incasat
									Total, din care:	din anii precedenti	din anul curent			
A						B	1	2	3=4+5	4	5	6	7	8=3-6-7
0001	10					TOTAL VENITURI-VENITURI PROPRII,SUBVENTII	19.570.250	643.550	60.389		60.389	60.389		
0002						I. VENITURI CURENTE	2.905.050	350.350	10.000		10.000	10.000		
2900						C. VENITURI NEFISCALE	2.905.050	350.350	10.000		10.000	10.000		
3300						C2. VANZARI DE BUNURI SI SERVICII	2.905.050	350.350	10.000		10.000	10.000		
3710						TRANSFERURI VOLUNTARE, ALTELE DECAT SUBVENTIILE	2.905.050	350.350	10.000		10.000	10.000		
	04					Varsaminte din sectiunea de functionare	2.905.050	350.350	10.000		10.000	10.000		
3900	10					II. VENITURI DIN CAPITAL			200		200	200		
3910						VENITURI DIN VALORIFICAREA UNOR BUNURI			200		200	200		
	01					Venituri din valorificarea unor bunuri ale institutiilor publice			200		200	200		
4100	10					IV. SUBVENTII	16.665.200	293.200	50.189		50.189	50.189		
4310						SUBVENTII DE LA ALTE ADMINISTRATII	16.665.200	293.200	50.189		50.189	50.189		
	14					Subventii din bugetele locale pentru finantarea cheltuielilor de capital din domeniul sanatatii	2.320.200	293.200	50.189		50.189	50.189		
	16					Sume din bugetul de stat catre bugetele locale pentru finantarea investitiilor in sanatate	8.700.000							
		01				Sume din bugetul de stat catre bugetele locale pentru finantarea aparaturii medicale si echipamentelor de comuni- catii in urgenta in sanatate	1.500.000							
		02				Sume din bugetul de stat catre bugetele locale pentru finantarea reparatiilor capitale in sanatate	7.200.000							
	19					Subventii pentru institutii publice	5.645.000							

MUNICIPIUL BRAILA

DETALIEREA CHELTUIELILOR
 INSTITUTII PUBLICE FINANTATE DIN VENITURI PROPRII
 SI SUBVENTII DIN BUGETUL LOCAL
 SECTIUNEA DE DEZVOLTARE
 31.03.2017

Pag. 1 - lei-

Capi- tol	Sub- capi- tol	Pa- ra- graf	Gru- pa / Titlu	Ar- ti- col	Ali- ne- at	Denumire indicator	Credite de angajament	Credite bugetare		Angajamente bugetare	Angajamente legale	Plati efectuate	Angajamente legale de platit	Cheltuieli efective
								anuale aprobate la finele perioadei de raportare	trimestriale cumulate					
A						B	1	2	3	4	5	6	7=5-6	8
5010						TOTAL CHELTUIELI DIN VENITURI PROPRII SI SUBVENTII		21.178.550	766.550	521.519	521.519	58.519	463.000	608.909
						CHELTUIELI DE CAPITAL		21.178.550	766.550	521.519	521.519	58.519	463.000	608.909
70														
71						TITLUL XIII ACTIVE NEFINANCIARE		21.178.550	766.550	521.519	521.519	58.519	463.000	608.909
6110						ORDINE PUBLICA SI SIGURANTA NATIONALA		5.000	5.000					9.005
						CHELTUIELI DE CAPITAL		5.000	5.000					9.005
70														
71						TITLUL XIII ACTIVE NEFINANCIARE		5.000	5.000					9.005
71 01						Active fixe		5.000	5.000					9.005
71 01 02						Masini, echipamente si mijloace de transport								7.013
71 01 03						Mobilier, aparatura birotica si alte active corporale		5.000	5.000					276
71 01 30						Alte active fixe (inclusiv reparatii capitale)								1.716
6510						INVATAMANT		75.350	75.350	65.000	65.000		65.000	18.470
						CHELTUIELI DE CAPITAL		75.350	75.350	65.000	65.000		65.000	18.470
70														
71						TITLUL XIII ACTIVE NEFINANCIARE		75.350	75.350	65.000	65.000		65.000	18.470
71 01						Active fixe		75.350	75.350	65.000	65.000		65.000	18.470
71 01 02						Masini, echipamente si mijloace de transport		10.350	10.350					12.729
71 01 03						Mobilier, aparatura birotica si alte active corporale								1.804
71 01 30						Alte active fixe (inclusiv reparatii capitale)		65.000	65.000	65.000	65.000		65.000	3.937
6610						SANATATE		12.925.200	416.200	58.519	58.519	58.519		72.752
						CHELTUIELI DE CAPITAL		12.925.200	416.200	58.519	58.519	58.519		72.752
70														
71						TITLUL XIII ACTIVE NEFINANCIARE		12.925.200	416.200	58.519	58.519	58.519		72.752
71 01						Active fixe		12.925.200	416.200	58.519	58.519	58.519		72.752

Capi- tol	Sub- capi- tol	Pa- ra- graf	Gru- pa / Titlu	Ar- ti- col	Ali- ne- at	Denumire indicator	Credite de angajament	Credite bugetare		Angajamente bugetare	Angajamente legale	Plati efectuate	Angajamente legale de platit	Cheltuieli efective
								anuale aprobate la finele perioadei de raportare	trimestriale cumulate					
A						B	1	2	3	4	5	6	7=5-6	8
6710			71	01	02	Masini, echipamente si mijloace de transport		4.041.000	134.000					48.484
			71	01	03	Mobilier, aparatura birotica si alte active corporale								102
			71	01	30	Alte active fixe (inclusiv reparatii capitale)		8.884.200	282.200	58.519	58.519	58.519		24.166
						CULTURA, RECREERE SI RELIGIE		1.615.000		330.000	330.000		330.000	53.646
			70			CHELTUIELI DE CAPITAL		1.615.000		330.000	330.000		330.000	53.646
			71			TITLUL XIII ACTIVE NEFINANCIARE		1.615.000		330.000	330.000		330.000	53.646
			71	01		Active fixe		1.615.000		330.000	330.000		330.000	53.646
			71	01	01	Constructii		10.000						
			71	01	02	Masini, echipamente si mijloace de transport		270.000		270.000	270.000		270.000	48.493
6810			71	01	03	Mobilier, aparatura birotica si alte active corporale		60.000		60.000	60.000		60.000	5.153
			71	01	30	Alte active fixe (inclusiv reparatii capitale)		1.275.000						
						ASIGURARI SI ASISTENTA SOCIALA		68.000		68.000	68.000		68.000	19.053
			70			CHELTUIELI DE CAPITAL		68.000		68.000	68.000		68.000	19.053
			71			TITLUL XIII ACTIVE NEFINANCIARE		68.000		68.000	68.000		68.000	19.053
			71	01		Active fixe		68.000		68.000	68.000		68.000	19.053
			71	01	02	Masini, echipamente si mijloace de transport		65.000		65.000	65.000		65.000	8.319
			71	01	03	Mobilier, aparatura birotica si alte active corporale		3.000		3.000	3.000		3.000	10.734
						LOCUINTE, SERVICII SI DEZVOLTARE		1.393.000	270.000					328.934
7010			70			CHELTUIELI DE CAPITAL		1.393.000	270.000					328.934
			71			TITLUL XIII ACTIVE NEFINANCIARE		1.393.000	270.000					328.934

Capi- tol	Sub- capi- tol	Pa- ra- graf	Gru- pa / Titlu	Ar- ti- col	Ali- ne- at	Denumire indicator	Credite de angajament	Credite bugetare		Angajamente bugetare	Angajamente legale	Plati efectuate	Angajamente legale de platit	Cheltuieli efective
								anuale aprobate la finele perioadei de raportare	trimestriale cumulate					
A						B	1	2	3	4	5	6	7=5-6	8
8410			71	01		Active fixe		343.000	50.000					5.263
			71	01	02	Masini, echipamente si mijloace de transport		245.000						5.263
			71	01	03	Mobilier, aparatura birotica si alte active corporale		8.000						
			71	01	30	Alte active fixe (inclusiv reparatii capitale)		90.000	50.000					
			71	03		Reparatii capitale aferente activelor fixe		1.050.000	220.000					323.671
						TRANSPORTURI		4.100.000						19.516
			70			CHELTUIELI DE CAPITAL		4.100.000						19.516
			71			TITLUL XIII ACTIVE NEFINANCIARE		4.100.000						19.516
			71	01		Active fixe		4.100.000						
			71	01	02	Masini, echipamente si mijloace de transport		4.073.000						11.081
8710			71	01	03	Mobilier, aparatura birotica si alte active corporale								4.494
			71	01	30	Alte active fixe (inclusiv reparatii capitale)		27.000						3.941
						ALTE ACTIUNI ECONOMICE		997.000						87.533
			70			CHELTUIELI DE CAPITAL		997.000						87.533
			71			TITLUL XIII ACTIVE NEFINANCIARE		997.000						87.533
			71	01		Active fixe		997.000						87.533
			71	01	01	Constructii		346.000						8.221
			71	01	02	Masini, echipamente si mijloace de transport		651.000						79.312

Conducatorul institutiei,

Viorel Marian Dragomir

Conducatorul compartimentului
financiar-contabil

Gurgu Vasilica

MUNICIPIUL BRAILA

DETALIEREA CHELTUIELILOR
INSTITUTII PUBLICE FINANTATE DIN VENITURI PROPRII
SI SUBVENTII DIN BUGETUL LOCAL
SECTIUNEA DE DEZVOLTARE
31.03.2017

Pag. 1 - lei-

Capi- tol	Sub- capi- tol	Pa- ra- graf	Gru- pa / Titlu	Ar- ti- col	Ali- ne- at	Denumire indicator	Credite de angajament	Credite bugetare		Angajamente bugetare	Angajamente legale	Plati efectuate	Angajamente legale de platit	Cheltuieli efective
								anuale aprobrate la finele perioadei de raportare	trimestriale cumulate					
A						B	1	2	3	4	5	6	7=5-6	8
5010						TOTAL CHELTUIELI DIN VENITURI PROPRII SI SUBVENTII		21.178.550	766.550	521.519	521.519	58.519	463.000	608.909
						70 CHELTUIELI DE CAPITAL		21.178.550	766.550	521.519	521.519	58.519	463.000	608.909
						71 TITLUL XIII ACTIVE NEFINANCIARE		21.178.550	766.550	521.519	521.519	58.519	463.000	608.909
6110						ORDINE PUBLICA SI SIGURANTA NATIONALA		5.000	5.000					9.005
						70 CHELTUIELI DE CAPITAL		5.000	5.000					9.005
						71 TITLUL XIII ACTIVE NEFINANCIARE		5.000	5.000					9.005
						71 01 Active fixe		5.000	5.000					9.005
						71 01 02 Masini, echipamente si mijloace de transport								7.013
						71 01 03 Mobilier, aparatura birotica si alte active corporale		5.000	5.000					276
						71 01 30 Alte active fixe (inclusiv reparatii capitale)								1.716
6510						INVATAMANT		75.350	75.350	65.000	65.000		65.000	18.470
						70 CHELTUIELI DE CAPITAL		75.350	75.350	65.000	65.000		65.000	18.470
						71 TITLUL XIII ACTIVE NEFINANCIARE		75.350	75.350	65.000	65.000		65.000	18.470
						71 01 Active fixe		75.350	75.350	65.000	65.000		65.000	18.470
						71 01 02 Masini, echipamente si mijloace de transport		10.350	10.350					12.729
						71 01 03 Mobilier, aparatura birotica si alte active corporale								1.804
						71 01 30 Alte active fixe (inclusiv reparatii capitale)		65.000	65.000	65.000	65.000		65.000	3.937
6610						SANATATE		12.925.200	416.200	58.519	58.519	58.519		72.752
						70 CHELTUIELI DE CAPITAL		12.925.200	416.200	58.519	58.519	58.519		72.752
						71 TITLUL XIII ACTIVE NEFINANCIARE		12.925.200	416.200	58.519	58.519	58.519		72.752
						71 01 Active fixe		12.925.200	416.200	58.519	58.519	58.519		72.752

Capi- tol	Sub- capi- tol	Pa- ra- graf	Gru- pa / Titlu	Ar- ti- col	Ali- ne- at	Denumire indicator	Credite de angajament	Credite bugetare		Angajamente bugetare	Angajamente legale	Plati efectuate	Angajamente legale de platit	Cheltuieli efective
								anuale aprobrate la finele perioadei de raportare	trimestriale cumulate					
A						B	1	2	3	4	5	6	7=5-6	8
6710			71	01	02	Masini, echipamente si mijloace de transport		4.041.000	134.000					48.484
			71	01	03	Mobilier, aparatura birotica si alte active corporale								102
			71	01	30	Alte active fixe (inclusiv reparatii capitale)		8.884.200	282.200	58.519	58.519	58.519		24.166
						CULTURA, RECREERE SI RELIGIE		1.615.000		330.000	330.000		330.000	53.646
						CHELTUIELI DE CAPITAL		1.615.000		330.000	330.000		330.000	53.646
						TITLUL XIII ACTIVE NEFINANCIARE		1.615.000		330.000	330.000		330.000	53.646
						Active fixe		1.615.000		330.000	330.000		330.000	53.646
						Constructii		10.000						
						Masini, echipamente si mijloace de transport		270.000		270.000	270.000		270.000	48.493
6810			71	01	03	Mobilier, aparatura birotica si alte active corporale		60.000		60.000	60.000		60.000	5.153
			71	01	30	Alte active fixe (inclusiv reparatii capitale)		1.275.000						
						ASIGURARI SI ASISTENTA SOCIALA		68.000		68.000	68.000		68.000	19.053
						CHELTUIELI DE CAPITAL		68.000		68.000	68.000		68.000	19.053
						TITLUL XIII ACTIVE NEFINANCIARE		68.000		68.000	68.000		68.000	19.053
						Active fixe		68.000		68.000	68.000		68.000	19.053
						Masini, echipamente si mijloace de transport		65.000		65.000	65.000		65.000	8.319
						Mobilier, aparatura birotica si alte active corporale		3.000		3.000	3.000		3.000	10.734
						LOCUINTE, SERVICII SI DEZVOLTARE		1.393.000	270.000					328.934
7010						CHELTUIELI DE CAPITAL		1.393.000	270.000					328.934
						TITLUL XIII ACTIVE NEFINANCIARE		1.393.000	270.000					328.934

Capi- tol	Sub- capi- tol	Pa- ra- graf	Gru- pa / Titlu	Ar- ti- col	Ali- ne- at	Denumire indicator	Credite de angajament	Credite bugetare		Angajamente bugetare	Angajamente legale	Plati efectuate	Angajamente legale de platit	Cheltuieli efective
								anuale aprobate la finele perioadei de raportare	trimestriale cumulate					
A						B	1	2	3	4	5	6	7=5-6	8
8410			71	01		Active fixe		343.000	50.000					5.263
			71	01	02	Masini, echipamente si mijloace de transport		245.000						5.263
			71	01	03	Mobilier, aparatura birotica si alte active corporale		8.000						
			71	01	30	Alte active fixe (inclusiv reparatii capitale)		90.000	50.000					
			71	03		Reparatii capitale aferente activelor fixe		1.050.000	220.000					323.671
						TRANSPORTURI		4.100.000						19.516
			70			CHELTUIELI DE CAPITAL		4.100.000						19.516
			71			TITLUL XIII ACTIVE NEFINANCIARE		4.100.000						19.516
			71	01		Active fixe		4.100.000						
			71	01	02	Masini, echipamente si mijloace de transport		4.073.000						11.081
8710			71	01	03	Mobilier, aparatura birotica si alte active corporale								4.494
			71	01	30	Alte active fixe (inclusiv reparatii capitale)		27.000						3.941
						ALTE ACTIUNI ECONOMICE		997.000						87.533
			70			CHELTUIELI DE CAPITAL		997.000						87.533
			71			TITLUL XIII ACTIVE NEFINANCIARE		997.000						87.533
			71	01		Active fixe		997.000						87.533
			71	01	01	Constructii		346.000						8.221
			71	01	02	Masini, echipamente si mijloace de transport		651.000						79.312

Conducatorul institutiei,
Viorel Marian Dragomir

Conducatorul compartimentului
financiar-contabil Gurgu Vasilica

Situația acțiunilor/părților sociale deținute direct/indirect de unitățile administrativ-teritoriale la operatorii economici

													lei
Nr. crt.	Codul județului	Denumirea județului	Codul fiscal al unității administrativ-teritoriale	Denumirea unității administrativ-teritoriale	Unitatea administrativ-teritorială este acționar la operatorul economic		Codul unic de identificare al operatorului economic la care unitatea administrativ-teritorială este acționar direct sau indirect	Codul CAEN al activității principale a operatorului economic la care unitatea administrativ-teritorială este acționar direct sau indirect	Denumirea operatorului economic la care unitatea administrativ-teritorială este acționar direct sau indirect	Capitalul social al operatorului economic la care unitatea administrativ-teritorială este acționar direct sau indirect	Valoarea acțiunilor/părților sociale din capitalul social al operatorului economic deținute de către unitatea administrativ-		Ponderea în capitalul social
					Direct	Indirect					Direct	Indirect	
1	2	3	4	5	6	7	8	9	10	11	12	13	14=12/11 14=13/11
1	09	Braila	4205670	Municipiul Braila	Municipiul Braila		10597853	6021	SC Braicar S.A. Braila	14,327,644.00	14,327,644.00		100.00
2	09	Braila	4205670	Municipiul Braila	Municipiul Braila		10625635	9003	SC Eco SA Braila	1,118,407.20	1,072,143.60		95.86
3	09	Braila	4205670	Municipiul Braila	Municipiul Braila		3106589	4030	SC CET SA Braila	4,738,357.00	3,788,790.00		79.96
4	09	Braila	4205670	Municipiul Braila	Municipiul Braila		7179966	4100	Comp.de Utilitati Publice Dunarea S.A. Braila	3,538,100.00	3,072,000.00		86.83
5	09	Braila	4205670	Municipiul Braila	Municipiul Braila		27338691	6820	SC Adm. Pietelor si Targurilor S.A. Braila	4,601,000.00	4,600,000.00		99.98
									Total General		26,860,577.60		

Conducătorul instituției,
Viorel Marian Dragomir

Conducătorul compartimentului,
financiar-contabilitate
Gurgu Vasilica

MUNICIPIUL BRĂILA

SITUAȚIE CENTRALIZATOARE PRIVIND SOLDURILE DIN BĂNCILE COMERCIALE
ALE INSTITUȚIILOR LA DATA DE 31.03.2017

NR. CRT	DENUMIRE INSTITUTIE	DENUMIRE BANCA	disponibil	garantii materiale	alte disponibil.
1	MUNICIPIUL BRAILA	B.C.R.	68358	68358	
2	GRADINITA NR.1	RAIFFASEN BANK	2038	2038	
3	GRADINITA NR.2	RAIFFASEN BANK	1495	1495	
4	GRADINITA NR.6	RAIFFASEN BANK	2181	2181	
5	GRADINITA NR.7	RAIFFASEN BANK	2358	2358	
6	GRADINITA NR.8	RAIFFASEN BANK	672	672	
7	GRADINITA NR.11	BANCA TRANSILVANIA	1267	1267	
8	GRADINITA NR.56	RAIFFASEN BANK	775	775	
9	GRADINITA NR.36		0	0	
10	GRADINITA NR.30	RAIFFASEN BANK	945	945	
11	GRADINITA NR.49	BANC POST	0	0	
12	GRADINITA NR.37	B.C.R.	1899	1899	
13	GRADINITA NR.39	RAIFFASEN BANK	2703	2703	
14	GRADINITA NR.47	RAIFFASEN BANK	1476	1476	
15	GRADINITA NR.48	RAIFFASEN BANK	1120	1120	
16	GRADINITA NR.51	B.C.R.	3099	3099	
17	SCOALA NR.1 VLAICU VODA		0	0	
18	SCOALA NR.2 FANUS NEAGU	B.C.R.	1460	1460	
19	SCOALA NR.4 AL.I. CUZA	RAIFFASEN BANK	0	0	
20	SCOALA NR.5N. KAZANTZAKIS		0	0	
21	SCOALA NR.7 ION CREANGA	CEC BANK SA	1516	1516	
22	SCOALA NR.8 ION BANCILA	B.C.R.	828	828	
23	SCOALA NR.9 ANTON PANN	B.C.R.	1077	1077	
24	SCOALA I.L.CARAGIALE	BANC POST	699	699	
25	SCOALA NR.13 N.CHERCEA	B.C.R.	1253	1253	
26	SCOALA NR.17 E.TEODOROIU	B.C.R.	2285	2285	
27	SCOALA NR.18 M.DRAGOMIR	B.C.R.	1012	1012	
28	SCOALA M.KOGALNICEANU	CEC BANK SA	1140	1140	
29	SCOALA NR.20 G.COSBUC		0	0	
30	SCOALA NR.21 AL.PUSKIN	CEC BANK SA	0	0	
31	SCOALA NR.22 RADU TUDORAN	CEC BANK SA	652	652	
32	SCOALA M. EMINESCU	B.C.R.	2154	2154	
33	SCOALA NR.27 AUREL VLAICU	B.C.R.	975	975	
34	SCOALA VASILE ALECSANDRI	B.C.R.	1112	1112	
35	SCOALA M.SADOVEANU	B.C.R.	2360	2360	
36	SCOALA M.VITEAZUL	B.C.R.	1519	1519	
37	SCOALA D.CANTEMIR	B.C.R.	771	771	
38	SCOALA SF.ANDREI	B.C.R.	907	907	
39	COLEGIUL NAT.BALCESCU		23953	1632	22321

40	COLEGIUL NAT.GH.M.MURGOCI	B.C.R.	12690	1388	11302
41	LICEUL TERETIC P.CERNA	B.C.R.	1351	1351	
42	LICEUL DE ARTA H.DARCLEE	RAIFFASEN BANK	3473	3473	
43	LICEUL CU PROGRAM SPORTIV	B.C.R.	4024	4024	
44	LICEUL PEDAGOGIC D.P.PERPESSICIUS	B.C.R.	4234	3860	374
45	COLEGIUL ECONOMIC I.GHICA	B.C.R.	797	797	
46	LICEUL TEORETIC M.SEBASTIAN	BANC POST	3955	3955	
47	GRUP SC.IND.P.ISTRATI	CEC BANK SA	1954	1954	
48	GRUP SC.IND.C.BRANCOVEANU	B.C.R.	965	965	
49	GRUP SC.ED.NICOLAU	B.C.R.	5226	5226	
50	GRUP SC.IND.C.D.NENITESCU	B.C.R.	11402	11402	
51	GRUP SCOLAR IND.A.SALIGNY	C.EC.	2993	2993	
52	GRUP SC.SANITAR ANA ASLAN	CEC BANK SA	0	0	
53	GRUP SC.G.K.CONSTANTINESCU	B.C.R.	2855	2855	
54	GRUP SC.G.MOISIL	CEC BANK SA	0	0	
55	LICEUL TEORETI N.IORGA	CEC BANK SA	3230	3230	
		TOTAL INVATAMANT	126850	92853	33997
		TOTAL INVATAMANTSI MUN.	195208	161211	33997
56	POLITIA COMUNITARA	RAIFFAISEN BANK	2476	2476	
	SERVICIUL DE TRANSPORT PUBLIC LOCAL DE CALATORI SI DE ADMINISTRARE PORTUARA				
57		RAIFFAISEN BANK	98	98	
58	SERVICIUL DE UTILITATE PUBLICA SEROPLANT	B.C.R	14758	14758	
59	SERVICIUL DE UTILITATE PUBLICA DE ADMINISTRARE A FONDULUI LOCATIV SI A CIMITIRELOR	B.C.R	26715	26291	424
60	SERVICIUL DE UTILITATE PUBLICA DE ADMINISTRARE SI GOSPODARIRE LOCALA	RAIFFAISEN BANK	9483	9483	
61	CASA DE CULTURA	BCR	6053	6053	
62	TEATRUL DE PAPUSI	CEC BANK	13870	13870	
63	TEATRUL DRAMATIC MARIA FILOTI	B.C.R	25229	25229	
64	SERVICIUL PUBLIC DE ASISTENTA MEDICALA SI ADMINISTRARE A CRESELOR	B.C.R	2616	2616	
65	DIRECTIA DE ASISTENTA SOCIALA	BCR	9200	9200	
66	SPITALUL DE PSIHIATRIE SF.PANTELIMON	BCR	14475	14475	
67	CAMINUL PENTRU PERSOANE VARSTNICE LACU SARAT	RAIFFAISEN BANK	9040	9040	
68	CENTRUL DE ASISTENTA PALEATIVA SF MARIA	CEC BANK	11400	11400	

69	CAMINUL PENTRU PERSOANE VARSTNICE SF. PETRU SI PAVEL	B.R.D	2143	2143	
	TOTAL AUTOFINANTATE		147556	147132	424
	TOTAL GENERAL		342764	308343	34421

PRIMAR,
Viorel Marian Dragomir

Director Executiv,
Gurgu Vasilica

Intocmit
Şef Serviciu Contabilitate Publică
Cocianu Mariana