

ROMÂNIA
JUDEȚUL BRĂILA
MUNICIPIUL BRĂILA



Nr. 4983/08.02.2017

M.F.P. - D.G.R.F.P.
GALAȚI
ADMINISTRAȚIA JUDEȚEANĂ A
FINANTELOR PUBLICE BRĂILA
TREZORIER ȘEF
Inregistrat la nr. 352195
Zile 17, Luna 02, Anul 2017

Către,
Administrația Județeană a Finanțelor Publice Brăila
Biroul sinteza și asistența elaborării și execuției bugetelor locale

Alăturat vă înaintăm situațiile financiare pentru anul 2016 întocmite conform « Normelor metodologice privind întocmirea și depunerea situațiilor financiare ale instituțiilor publice la 31 decembrie 2016 » prevăzute în OMFP nr.191/30.01.2017.

PRIMAR,
Viorel Marian Dragomir

DIRECTOR EXECUTIV,
Gurgu Vasilica

ROMÂNIA
JUDEȚUL BRĂILA
MUNICIPIUL BRĂILA



DECLARAȚIE
privind întocmirea situațiilor financiare la 31 decembrie 2016

În conformitate cu prevederile art.30 și art.10 alin (1) din Legea nr.82/1991 Legea contabilității republicată, se confirmă că:

- a) politicile contabile utilizate la întocmirea situațiilor financiare anuale sunt în conformitate cu reglementările contabile aplicabile;
- b) situațiile financiare anuale oferă o imagine fidelă poziției financiare , performanței financiare și a celorlalte informații referitoare la activitatea desfășurată;
- c) persoana juridică își desfășoară activitatea în condiții de continuitate.


PRIMĂR,
Viorel Marian Dragomir


DIRECTOR EXECUTIV ,
Gurgu Vasilica

MUNICIPIUL BRĂILA**LISTA INSTITUȚIILOR SUBORDONATE CU
PRECIZAREA SURSELOR DE FINANȚARE**


NR.CRT	Institutii publice finantate din bugeul local
1	Municipiul Braila
2	Gradinita nr.1
3	Gradinita nr.2
4	Gradinita nr.6
5	Gradinita nr.7
6	Gradinita nr.8
7	Gradinita nr.11
8	Gradinita nr.30
9	Gradinita nr.36
10	Gradinita nr.37
11	Gradinita nr.39
12	Gradinita nr.47
13	Gradinita nr.48
14	Gradinita nr.49
15	Gradinita nr.51
16	Gradinita nr.56
17	Scoala nr.1 Vlaicu Voda
18	Scoala nr.2 Fanus Neagu
19	Scoala Alexandru Ion Cuza
20	Scoala nr. 5 Nico Kazantzakis
21	Scoala nr.7 Ion Creanga
22	Scoala Ion Bancila
23	Scoala nr.9 Anton Pann
24	Scoala nr.11 Ion Luca Caragiale
25	Scoala Nedelcu Chercea
26	Scoala nr.17 Ecaterina Teodoroiu
27	Scoala Mihu Dragomir
28	Scoala Mihail Kogalniceanu
29	Scoala George Cosbuc
30	Scoala nr 21Alexandru Puschin
31	Scoala nr 22 Radu Tudoran
32	Scoala nr.23 Mihai Eminescu
33	Scoala nr.27 Aurel Vlaicu
34	Scoala nr.28 Vasile Alexandri
35	Scoala Mihail Sadoveanu
36	Scoala Mihai Viteazu
37	Scoala nr.32 Dimitrie Cantemir
38	Scoala nr.33 Sf. Andrei
39	Colerghiul Nicolae Balcescu
40	Colerghiul Gh.Munteanu Murgoci
41	Liceul Panait Cerna
44	Liceul de Arta Hariclea Darclee
43	Liceul cu Program Sportiv
44	Liceul Pedagogic D.P.Perpessicius
45	Liceul Economic Ion Ghica
46	Liceul Mihail Sebastian
47	Grup scolar Panait Istrati
48	Grup scolar Brancoveanu

49	Grup scolar Edmond Nicolae
50	Grup scolar industrial C.D. Nenitescu
51	Grup scolar Anghel Saligny
52	Grup scolar sanitar Ana Aslan
53	Grup scolar G.K.Constantinescu
54	Grup scolar G .Moisil
55	Liceul Nicolae Ioga
56	Serviciul public de asistenta medicala si administrarea creselor
57	Camin Persoane varstnice Lacu Sarat
58	Camin Persoane varstnice Sf.Petru si Pavel
59	Centrul de asistenta paleativa Sf.Maria
60	Directia de Asistenta Sociala
61	Spitalul de psihiatrie Sf.Pantelimon

	Instituti publice finantate din venituri proprii si transferuri din bugetul local
62	Teatrul dramatic Maria Filotti
63	Teatrul de pupusi Carabus
64	Casa de cultura
65	Serviciul de utilitate publica de administrare si gospodarie locala
66	Politia Comunitara

	Instituti publice finantate din venituri proprii
67	Serviciul de utilitate publica seroplant
68	Serviciul de utilitate publica de administrare a fondului locativ si a cimitirilor
69	Serviciul de transport public
70	Încal de calatori si de administrare portuara
	R.A.Administratiei Zonei Libere Braila


PRIMAR
Viorel Marian Dragomir



Director Executiv,
Gurgu Vasilica

Întocmit,
Şef Serviciu Contabilitate Publică
Cocianu Mariana

ROMÂNIA
JUDEȚUL BRĂILA
MUNICIPIUL BRĂILA



Raport de analiză pe bază de bilanț
privind situațiile financiare centralizate
la data de 31 decembrie 2016

În conformitate cu prevederile Legii Contabilității nr. 82/1991 republicată pentru instituțiile publice, documentul oficial de prezentare a situației patrimoniului sunt situațiile financiare întocmite la 31 decembrie 2016.

Întocmirea situațiilor financiare a fost precedată de verificarea elementelor de activ și de pasiv ale celor 69 instituții, care au fost centralizate conform Ordinului nr.191/30.01.2017 pentru « aprobarea Normelor metodologice privind întocmirea și depunerea situațiilor financiare trimestriale ale instituțiilor publice, precum și a unor raportări financiare lunare în anul 2016 » și cu aplicarea prevederilor « Normelor metodologice privind angajarea lichidarea ,ordonanțarea și plata cheltuielilor instituțiilor publice , precum și organizarea ,evidența și raportarea angajamentelor bugetare și legale aprobate prin Ordinul Ministrului Finanțelor Publice nr.1792/2002 cu modificările ulterioare »

Situațiile financiare încheiate la 31 decembrie 2016 cuprind:

1. Bilanțul
2. Contul de rezultat patrimonial
3. Situația fluxurilor de trezorerie (cu anexa disponibilităților din Trezoreria Municipiului Brăila)
4. Situația fluxurilor de trezorerie reprezentând disponibilitățile din alte bănci
5. Disponibil din mijloace cu destinație specială.
6. Situația activelor și datoriilor instituțiilor publice din administrația locală.
7. Contul de execuție al bugetului local – venituri
8. Contul de execuție al bugetului local – cheltuieli (detalierea cheltuielilor)
9. Contul de execuție al instituțiilor publice finanțate din venituri proprii și subvenții din bugetul local – venituri și cheltuieli
10. Situația unor indicatori referitori la protecția copilului și a persoanelor cu handicap.
11. Situația plăților și a sumelor declarate pentru cota parte aferentă cheltuielilor finanțate din FEN postaderare
12. Situația acțiunilor /părților sociale deținute direct /indirect de unitățile administrativ teritoriale la operatorii economici.
13. Situația plăților efectuate din buget și nejustificate prin

- bunuri,lucrări,servicii la finele perioadei.
- 14.Veniturile și cheltuielile bugetelor locale pe unități administrative teritoriale.
 - 15.Situația modificărilor în structura activelor nete/capitaluri.
 - 16.Situația centralizatoare privind soldurile entităților din băncile comerciale
 - 17.Situația plăților și a sumelor declarate pentru cota parte aferentă cheltuielilor finanțate din FEN postaderare.
 - 18.Situația activelor fixe amortizabile
 - 19.Situația activelor neamortizabile .

Conform «Contului de rezultat patrimonial», veniturile operaționale evidențiate la data de 31.12.2016 sunt în sumă de 414.600.041 lei , iar cheltuielile operaționale sunt în sumă de 405.012.426 lei , înregistrându-se un rezultat patrimonial al exercițiului (excedent) de 2.797.511 lei ,iar în formularul de bilanț este înregistrat un excedent de 129.989 lei astfel încât diferența provine din sumele alocate unităților de învățământ (2.667.522 lei) repartizate de la Inspectoratul școlar județean Brăila.

În contul de rezultat patrimonial sunt înregistrate sumele de 2.875 lei (c/val pierderi de la debitori incerți) de la Direcția de Asistența Socială , c/val.provizioane față de sumele evidențiate în detalierea cheltuielilor, 153.888 lei impozit pe profit.

Execuția bugetului de venituri și cheltuieli consolidat se prezintă astfel :

BUGET	COD	Încasări realizate	Plăți efectuate	EXCEDENT
BUGET LOCAL	02	312.427.010	285.953.438	26.473.572
Buget venituri proprii si subventii	10	90.144.372	89.243.690	900.682

Activele fixe necorporale au prezentat la începutul perioadei de raportare un sold de 5.477.013 lei , iar la sfârșitul perioadei un sold de 5.124.833 lei.Diferența este rezultată din diminuarea cu amortizarea activelor necorporale aferentă perioadei de raportare , planului urbanistic de detaliu, studiu de fezabilitate și proiecte tehnice.

Activele fixe corporale :

- instalatii tehnice ,mijloace de transport,animale ,plantații ,mobilier,aparatura birotică și alte active corporale are un sold la începutul anului de 31.785.549 lei ,iar la sfârșitul anului are un sold de 28.443.438 lei .Soldul final al conturilor cuprinse în această grupa este rezultat al operațiunilor efectuate în conturile 231-proiecte finalizate și scaderea cu valoarea amortizării înregistrate în timpul anului.

-terenuri și clădiri a prezentat la începutul anului un sold de 2.626.363.437 lei , iar la sfârșitul perioadei de raportare prezintă un sold de 2.611.396.696 lei.

Soldul contului « 231 » aferent proiectelor cu finanțare nerambursabilă cuprinde plățile aferente anului 2016, de exemplu :

Renovarea imobilului situat în municipiul Brăila str.Râmnicu Sărat nr.115 în vederea amenajării unor locuințe sociale de calitate (7.600 lei), Realizarea centrului comunitar bunici și nepoți din municipiul Brăila str.Anghel Saligny nr.17 (217.867lei), Realizare infrastructură rutieră în municipiul Brăila(2.204.919 lei), Reabilitare și consolidarea clădirii Teatrului Maria Filotti (2.150.944 lei),Extindere pe verticală școala cu clasele I-VIII Ion Creangă (251.387 lei),Extindere centru social multifuncțional Lacu Dulce (32.582 lei),Modernizare Bulevardul Dorobanți (1.139.312 lei).

Active financiare necurente prezintă un sold de 26.865.760 lei format din :

-acțiuni necotate (22.360.578 lei), la S.C.Braicar SA (14.327.644 lei) SC ECO SA (1.072.144 lei),SC CET SA(3.788.790 lei) ,CUP DUNAREA(3.072.000 lei),SC Administrația Pietelor și Târgurilor Brăila(4.600.000 lei),și garanții depuse la furnizori de utilități și alte creanțe în sumă de 212.111 lei.

Creanțe comerciale necurente (randul 01010) prezintă un sold de 200.516 lei reprezentând creanțe din litigii înregistrate de către Serviciul de transport public local de călători și de administrare portuară , Poliția Comunitară .

Stocurile de materiale prezintă la începutul anului un sold de 36.457.757 lei , iar la sfârșitul perioadei un sold de 39.238.691 lei rezultând o creștere de 2.780.934 lei care este datorată faptului că s-au făcut achiziții de bunuri materiale.

Creanțele comerciale și avansurile (rândul 01022) totalizează valoarea de 9.896.453 lei și reprezintă c/val. facturi emise pentru prestări de activități pe domeniul public (marcaje rutiere,dezinsecții,dezăpezire și alte activități) , taxă ocupare domeniul public (garaje),debitori abonamente parcare și alți debitori din activitatea de salubritate din perioada anterioară înregistrate de către Serviciul de Utilitate Publică de Administrare și Gospodărire locală , facturi emise și neîncasate de către Serviciul de utilitate publică Seroplant, avansuri acordate în sumă de 26.972 lei de către SUPAGL către SC ADAMOTORS SRL-achiziționare autoutilitară.

-servicii medicale prestate de Spitalul Sf.Pantelimon , care urmeaza a fi incasate de la Casa de Asigurări de Sănătate Brăila sunt în valoare de 885.888 lei .

Soldul **disponibilului la trezorerie ,bănci și alte valori** este detaliat în anexele la situațiile financiare și reprezintă disponibilul aflat la trezorerie în sumă de 82.996.431 lei și disponibilul aflat la bănci comerciale în sumă de 375.593 lei . Suma din fluxul de trezorerie diferă de **rândul 010331** cu 1128 lei care reprezintă 411 lei burse și 717 lei transport elevi ,sume regăsite în raportarea de la ISJ Brăila.

Contul « 471 » **Cheltuieli in avans** are un sold de 3.822.016 lei și reprezintă cheltuieli cu abonamente pentru achiziționarea monitorului oficial înregistrate de

Serviciul de asistență medicală și administrarea creșelor , Direcția de Asistență Socială și alte cheltuieli operaționale aferente graficelor de eșalonare conform scadențelor. La **rândul 01074** venituri în avans sunt evidențiate c/valoarea biletelor de spectacol vândute de către instituțiile publice de spectacol și taxă ocupare domeniul public inclusiv parcări evidențiate de către SUPAGL.

Datorii necurente (randul 01058) prezintă un sold la începutul anului de 32.715.099 lei și un sold de 29.022.311 lei, înregistrându-se o scădere de 3.692.788 lei datorată în principal evidențierii provizioanelor de către unitățile de învățământ, primărie și instituțiile autofinanțate .

Provizioanele (randul 01055 si randul 01075) în sumă de 27.905.268 lei sunt constituite ca datorii rezultate din hotărâri judecătorești având ca obiect acordarea unor drepturi de natură salarială stabilite în favoarea personalului din sectorul bugetar rămase definitive și executorii de la instituțiile de învățământ preuniversitar de stat respectiv diferența dintre drepturile salariale efectiv încasate și cele convenite în conformitate cu dispozițiile Legii nr.221/2008 și drepturile ce decurg din aplicarea prevederilor art.50, alin.1 și 2 din Legea 128/1997 (tranșe de vechime) drepturi actualizate cu rata inflației și eșalonarea la plată-creanțe aferente fondurilor comunitare-**rândul 183421** (14.117.751 lei)- înregistrată sub nr.92087/17.03.2015 întocmită în temeiul prevederilor din OUG nr.29/2011 și OMFP nr.1853/2011 cu modificările și completările ulterioare și provizioane necurente OUG 71/2009 și OG17/2012 reprezentând drepturi salariale câștigate în instanță (65.490 lei autofinanțate Poliția Comunitară, unități de învățământ-13.722.027 lei). La **rândul 183423** componența este datorată înregistrărilor de la Poliția Comunitară (65.490 lei), unități învățământ - 4.934.569 lei) . La **randul 01052** sunt cuprinse sume aferente garanțiilor materiale, garanții bună execuție și eșalonare la plata pentru taxa pe valoarea adăugată.

Datorii comerciale (randul 01061) din bilanț în sumă de 9.570.288 lei reprezintă datorii către furnizori de exemplu :la Serviciul de utilitate publică de administrare și gospodărire locală datorii către SC RER, Braicata ,ECO-sevicii de salubritate, SC Tracon –depozitare deșeurii, SC Electrica –consum energie electrică pentru activități desfășurate la patinoarul din municipiul Brăila.

Spitalul Sf.Pantelimon are obligații de plată către SC Selgros (alimente), SC Romastru (medicamente), Gil Guard (servicii pază).

Primăria municipiului Brăila a înregistrat furnizori aferenți cheltuielilor din luna decembrie ,respectiv SC Braicar(gratuități abonamente) ,Compania de utilități publice Dunărea (meteo și canal) , Serviciul de utilitate publică Seroplant(toaletat arbori și alte prestări servicii).

Datorii din operațiuni cu Fonduri externe nerambursabile și fonduri de la buget ,alte datorii către alte organisme internaționale (**rândul 01065**) înregistrează o scădere ca urmare a încasărilor și plăților din sursele de venituri

aferente cererilor de rambursare corespunzătoare proiectelor derulate de Primăria Brăila în anii precedenți.

Salariile angajaților (randul 01072) în sumă de 8.552.379 lei înregistrează o creștere de 816.993 lei datorată plății cu ora și a plății drepturilor câștigate în instanță de către unitățile de învățământ .

Alte drepturi cuvenite altor categorii de persoane (randul 01073) reprezintă burse neridicate și ajutoare sociale neridicate.

În anexa 34 –situația modificărilor în structura activelor nete/capitalurilor la data de 31.12.2016 la **rândul 25002** nu s-au făcut modificări ,**la rândurile 25003-250031**s-au ajustat sumele astfel încât să se corecteze raportarea precedentă iar la **rândul 25004** este următoarea situație

Contul 103 are creșteri exemplificate astfel

-străzi -exemple –HCLM 366/2016 și HCLM 365/2016,HCLM 149/2016,HCLM152/2016–

str.Călărașilor,șos.Buzăului,str.DumitruIonescu,str.Abrud,str.NicolaeTitulescu,Str .Sebeș,str.General Praporgescu,str.Negoiului,str.Milcov,str.Enachiță Văcărescu .

-sisteme alimentare cu apă ,rețea alimentare apă locuințe ANL –HCLM 153/2016

- sisteme canalizare și epurare a apelor uzate –HCLM 365/2016

Contul 103 –scăderi- înregistrarea reevaluării(coeficient negativ) domeniului public conform proces verbal 1363/13.01.2017și transferul către instituții subordonate a proiectelor finalizate de către primăria Brăila si regularizări aferente contului 103.

Contul 104-creșteri- înregistrare terenuri HCLM 366/2016 aferente domeniului public și scăderi la contul 104 –reevalure coeficient negativ.

La rândul 25001 s-a corectat soldul inițial și la rândul 25006 sunt evidențiate operațiunile notelor contabile corespunzătoare reevaluării.

Creșterea față de raportarea lunară (**randul 01061**) « Datorii comerciale și avansuri » se regăsește în principal în faptul că facturile de utilități care reflectă consumuri aferente lunii decembrie sunt primite după depunerea raportărilor financiare lunare .Diferențele față de situația lunară la formularul de bilanț la rândurile 01631,01072,01073 sunt datorate unor evidențieri reglate odată cu depunerea declarației 112(25 ianuarie 2017) la drepturile salariale ale lunii decembrie.

La contul de executie 5008 al fondurilor nerambursabile este evidențiat proiectul Istoria holografică multietnică a Brăilei în parteneriat cu Ministerul Culturii și Rețea de centre de sprijin pentru victimele violenței domestice –SOS Violență implementat de Direcția de Asistență Socială.


Organizarea rețelei școlare de învățământ în municipiul Brăila pentru anul școlar 2015-2016 a suportat modificări conform Hotărârii CLM nr.356/19.12.2015 prin care Școala Nr.6 C.S.Aldea a fost preluată de Liceul Anghel Saligny și la anexa învățământ particular au fost incluse cu sume de la

buget Grădinița cu program normal FREE CHILDREN, Școala primară Sfânta Maria și Școala primară Doctor Luca.

În conformitate cu prevederile OMFP 191/30.01.2016 privind aprobarea normelor metodologice referitoare la întocmirea și depunerea situațiilor financiare a fost repartizat soldul casei pe surse de venit în cadrul contului de venituri al bugetului local. Elementele prezentate în situațiile financiare s-au evaluat în conformitate cu principiile contabile generale conform contabilității de angajamente. Precizăm că instituțiile subordonate au întocmit și anexat declarațiile la situațiile financiare proprii în conformitate cu prevederile art.30 din Legea nr.82/1991 republicată.

În baza principiului continuității activității și a principiului permanenței metodei precum și cel al prudenței și contabilității pe baza de angajament toate operațiunile economice și financiare se înregistrează pe baza documentelor justificative, forma de înregistrare a operațiunilor este maestru-șah, iar principalele registre sunt: Registrul-jurnal, Registrul –inventar, Cartea-Mare și balanta de verificare.

Inventarierea și evaluarea elementelor de activ și pasiv ale patrimoniului instituției s-au efectuat până în data de 31.12.2016, fiind reflectată în soldurile finale ale anului 2016, la costul de achiziție pentru bunuri procurate cu titlu oneros și la valoarea justă pentru bunurile obținute cu titlu gratuit. Activele fixe corporale și necorporale se prezintă în bilanț la valoarea de intrare, amortizarea s-a calculat folosind metoda amortizării liniare, stocurile s-au înregistrat în contabilitate la costul de achiziție, iar creanțele și datoriile instituției s-au înregistrat la valoarea nominală. Politicile contabile au fost elaborate și respectate astfel încât s-a asigurat furnizarea prin situațiile financiare a informațiilor relevante pentru nevoile utilizatorilor în luarea deciziilor economice aferente activității entității.



Viorel Marian Dragomir

DIRECTOR EXECUTIV,
Gurgu Vasilica

Întocmit
Șef Serviciu Contabilitate Publică
Cocianu Mariana

BILANT
31.12.2016

pag.: 1 - lei -

COD	DENUMIRE INDICATORI	SOLD LA INCEPUTUL PERIOADEI	SOLD LA SFARSITUL PERIOADEI
01003	1.Active fixe necorporale (ct.2030000+2050000+2060000+2080100+2080200+2330000-2800300-2800500-2800800-2900400-2900500-2900800-2930100*)	5.477.013	5.124.833
01004	2.Instalatii tehnice, mijloace de transport, animale, plantatii, mobilier, aparatura birotica si alte active corporale (ct.2130100+2130200+2130300+2130400+2140000+2310000-2810300-2810400-2910300-2910400-2930200*)	31.785.549	34.044.044
01005	3.Terenuri si cladiri (ct.2110100+2110200+2120101+2120102+2120201+2120301+2120401+2120501+2120601+2120901+2310000-2810100-2810200-2910100-2910200-2930200)	2.626.363.437	2.611.396.696
01007	5.Active financiare necurente (investitii pe termen lung) peste un an (ct.2600100+2600200+2600300+2650000+2670201+2670202+2670203+2670204+2670205+2670208-2960101-2960102-2960103-2960200), din care:	22.365.759	26.865.760
01008	Titluri de participare (ct.2600100+2600200+2600300-2960101-2960102-2960103)	22.360.578	26.860.578
01009	6.Creante necurente - sume ce urmeaza a fi incasate dupa o perioada mai mare de un an (ct.4110201+4110208+4130200+4280202+4610201+4610209-4910200-4960200) din care:	2.452.570	212.111
01010	Creante comerciale necurente - sume ce urmeaza a fi incasate dupa o perioada mai mare de un an (ct.4110201+4110208+4130200+4610201-4910200-4960200)	2.436.567	200.516
01015	7.TOTAL ACTIVE NECURENTE (rd.03+04+05+06+07+09)	2.688.444.328	2.677.643.444
01019	1.Stocuri (ct.3010000+3020100+3020200+3020300+3020400+3020500+3020600+3020700+3020800+3020900+3030100+3030200+3040100+3040200+3050100+3050200+3070000+3090000+3310000+3320000+3410000+3450000+3460000+3470000+3490000+3510100+3510200+3540100+3540500+3540600+3560000+3570000+3580000+3590000+3610000+3710000+3810000+/-3480000+/-3780000-3910000-3920100-3920200-3930000-3940100-3940500-3940600-3950100-3950200-3950300-3950400-3950600-3950700-3950800-3960000-3970000-3980000-4420803)	36.457.757	39.238.691
01021	Creante din operatiuni comerciale, avansuri si alte decontari (ct.2320000+2340000+4090101+4090102+4110101+4110108+4130100+4180000+4250000+4280102+4610101+4610109+4730109**+4810101+4810102+4810103+4810200+4810300+4810900+4820000+4830000+4890101+4890301-4910100-4960100+5120800) din care:	26.904.704	26.615.116
01022	Creante comerciale si avansuri (ct.2320000+2340000+4090101+4090102+4110101+4110108+4130100+4180000+4610101-4910100-4960100),din care:	9.426.835	9.896.453
010221	Avansuri acordate(ct.2320000+2340000+4090101+4090102)	1.831.335	26.972
01023	Creante bugetare (ct.4310100**+4310200**+4310300**+4310400**+4310500**+4310700**+4370100**+4370200**+4370300**+4420400+4420800**+4420802+4440000**+4460000**+4460100**+4460200**+4480200+4610102+4610104+4630000+4640000+4650100+4650200+4660401+4660402+4660500+4660900+4810101**+4810102**+4810103**+4810900**+4820000** -4970000), din care:	122.201.846	124.348.452
01024	Creantele bugetului general consolidat (ct.4630000+4640000+4650100+4650200+4660401+4660402+4660500+4660900-4970000)	121.866.668	122.804.590
01025	Creante din operatiuni cu fonduri externe nerambursabile si fonduri de la buget (ct.4500100+4500300+4500501+4500502+4500503+4500504+4500505+4500700+4510100+4510300+4510500+4530100+4540100+		

COD	DENUMIRE INDICATORI	SOLD LA INCEPUTUL PERIOADEI	SOLD LA SFARSITUL PERIOADEI
	4540301+4540302+4540501+4540502+4540503+4540504+4550100+4550301+4550302+4550303+4560100+4560303+4560309+4570100+4570201+4570202+4570203+4570205+4570206+4570209+4570301+4570302+4570309+4580100+4580301+4580302+4610103+4730103**+4740000+4760000), din care:	276.275	
01030	Total creante curente (rd.21+23+25+27)	149.382.825	150.963.568
01033	Conturi la trezorerie, casa in lei. (ct.5100000+5120101+5120501+5130101+5130301+5130302+5140101+5140301+5140302+5150101+5150103+5150301+5150500+5150600+5160101+5160301+5160302+5170101+5170301+5170302+5200100+5210100+5210300+5230000+5250101+5250102+5250301+5250302+5250400+5260000+5270000+5280000+5290101+5290201+5290301+5290400+5290901+5310101+5500101+5520000+5550101+5550400+5570101+5580101+5580201+5590101+5600101+5600300+5600401+5610101+5610300+5620101+5620300+5620401+5710100+5710300+5710400+5740101+5740102+5740301+5740302+5740400+5750100+5750300+5750400-7700000)	55.623.198	82.997.559
010331	Dobanda de incasat,alte valori,avansuri de trezorerie (ct.5180701+5320100+5320200+5320300+5320400+5320500+5320600+5320800+5420100)	402.349	406.959
01035	Conturi la institutii de credit, BNR, casa in valuta (ct.5110101+5110102+5120102+5120402+5120502+5130102+5130202+5140102+5140202+5150102+5150202+5150302+5160102+5160202+5170102+5170202+5290102+5290202+5290302+5290902+5310402+5410102+5410202+5500102+5550102+5550202+5570202+5580102+5580202+5580302+5580303+5590102+5590202+5600102+5600103+5600402+5610102+5610103+5620102+5620103+5620402)	347.829	375.593
01040	Total disponibilitati si alte valori (rd.33+33.1+35+35.1)	56.373.376	83.780.111
010411	Dobanda de incasat,alte valori,avansuri de trezorerie(ct.5320400+5180701+5180702)		11.797
01042	6.Cheltuieli in avans (ct.4710000)	3.055	3.822.016
01045	7.TOTAL ACTIVE CURENTE (rd.19+30+31+40+41+41.1+42)	242.217.013	277.816.183
01046	8.TOTAL ACTIVE (rd.15+45)	2.930.661.341	2.955.459.627
01052	1.Sume necurente - sume ce urmeaza a fi platite dupa o perioada mai mare de un an (ct.2690200+4010200+4030200+4040200+4050200+4280201+4620201+4620209+5090000), din care:	1.457.707	1.117.043
01053	Datorii comerciale (ct.4010200+4030200+4040200+4050200+4620201)	1.311.164	985.336
01055	3.Provizioane (ct.1510201+1510202+1510203+1510204+1510208)	31.257.392	27.905.268
01058	TOTAL DATORII NECURENTE (rd.52+54+55)	32.715.099	29.022.311
01060	1.Datorii comerciale, avansuri si alte decontari (ct.2690100+4010100+4030100+4040100+4050100+4080000+4190000+4620101+4620109+4730109+4810101+4810102+4810103+4810200+4810300+4810900+4820000+4830000+4890201+5090000+5120800), din care:	8.779.000	16.775.904
010601	Decontari privind incheiere executiei bugetului de stat din anul curent (ct.4890201)	2.820.542	2.667.522
01061	Datorii comerciale si avansuri (ct.4010100+4030100+4040100+4050100+4080000+4190000+4620101), din care:	5.610.468	9.570.288
010611	Avansuri primite (ct.4190000)		5.001
01062	2.Datorii catre bugete (ct.4310100+4310200+4310300+4310400+4310500+4310700+4370100+4370200+4370300+4400000+4410000+4420300+		

COD	DENUMIRE INDICATORI	SOLD LA INCEPUTUL PERIOADEI	SOLD LA SFARSITUL PERIOADEI
010631	4420801+4440000+4460000+4460100+4460200+4480100+4550501+4550502+4550503+4620109+4670100+4670200+4670300+4670400+4670500+4670900+4730109+4810900+4820000),din care:	19.350.845	19.776.999
01065	Contributii sociale (ct.4310100+4310200+4310300+4310400+4310500+4310700+4370100+4370200+4370300)	3.893.244	4.319.690
01072	3.Datorii din operatiuni cu Fonduri externe nerambursabile si fonduri de la buget,alte datorii catre alte organisme internationale (ct.4500200+4500400+4500600+4510200+4510401+4540402+4540409+4510601+4510602+4510603+4510605+4510606+4510609+4520100+4520200+4530200+4540200+4540401+4540402+4540601+4540602+4540603+4550200+4550401+4550402+4550403+4550404+4560400+4580401+4580402+4580501+4580502+4590000+4620103+4730103+4760000)	5.826.154	493
01073	6.Salariile angajatilor (ct.4210000+4230000+4260000+4270100+4270300+4280101)	7.735.386	8.552.379
01074	7.Alte drepturi cuvenite altor categorii de persoane (pensii, indemnizatii de somaj, burse) (ct.4220100+4220200+4240000+4260000+4270200+4270300+4290000+4380000), din care:	75.242	161.277
01078	8.Venituri in avans (ct.4720000)	216.969	176.464
01079	10.TOTAL DATORII CURENTE (rd.60+62+65+70+71+72+73+74+75)	41.983.596	45.443.516
01080	11.TOTAL DATORII (rd.58+78)	74.698.695	74.465.827
01084	12.ACTIVE NETE = TOTAL ACTIVE - TOTAL DATORII = CAPITALURI PROPRII (rd.80=rd.46-79=rd.90)	2.855.962.646	2.880.993.800
01085	1.Rezerve, fonduri (ct.1000000+1010000+1020101+1020102+1020103+1030000+1040101+1040102+1040103+1050100+1050200+1050300+1050400+1050500+1060000+1320000+1330000+1390100)	2.382.226.018	2.403.993.085
01087	2.Rezultatul reportat (ct.1170000-sold creditor)	378.164.889	476.870.726
01090	4.Rezultatul patrimonial al exercitiului (ct.1210000-sold creditor)	95.571.739	129.989
01090	6.TOTAL CAPITALURI PROPRII (rd.84+85-86+87-88)	2.855.962.646	2.880.993.800

Conducatorul institutiei

Viorel Marian Dragomir



Conducatorul compartimentului financiar-contabil

Gurgu Vasilica

CONTUL DE REZULTAT PATRIMONIAL

31.12.2016

pag.: 1 - lei-

COD	DENUMIRE INDICATORI	An precedent	An curent
02002	1.Venituri din impozite, taxe, contributi de asigurari si alte venituri ale bugetelor (ct.7300100+7300200+7310100+7310200+7320100+7330000+7340000+7350100+7350200+7350300+7350400+7350500+7350600+7360100+7390000+7450100+7450200+7450300+7450400+7450500+7450900+7460100+7460200+7460300+7460900)	287.767.852	266.207.226
02003	2.Venituri din activitati economice (ct.7210000+7220000+7510100+7510200+/-7090000)	39.851.602	41.903.620
02004	3.Finantari, subventii, transferuri, alocatii bugetare cu destinatie speciala (ct.7510500+7710000+7720100+7720200+7740100+7740200+7750000+7760000+7780000+7790101+7790109)	80.718.624	58.652.436
02005	4.Alte venituri operationale (ct.7140000+7180000+7500000++7510300+7510400+7810200+7810300+7810401+7810402+7770000)	74.734.732	47.836.759
02006	TOTAL VENITURI OPERATIONALE (rd.02+03+04+05)	483.072.810	414.600.041
02008	1.Salarii si contributiile sociale aferente angajatilor (ct.6410000+6420000+6450100+6450200+6450300+6450400+6450500+6450600+6450800+6460000+6470000)	164.634.013	163.953.458
02009	2.Subventii si transferuri (ct.6700000+6710000+6720000+6730000+6740000+6750000+6760000+6770000+6780000+6790000)	70.746.945	81.947.620
02010	3.Stocuri, consumabile, lucrari si servicii executate de terti (ct.6010000+6020100+6020200+6020300+6020400+6020500+6020600+6020700+6020800+6020900+6030000+6060000+6070000+6080000+6090000+6100000+6110000+6120000+6130000+6140000+6220000+6230000+6240100+6240200+6260000+6270000+6280000+6290100)	85.006.705	77.606.504
02011	4.Cheltuieli de capital, amortizari si provizioane (ct.6290200+6810100+6810200+6810300+6810401+6810402+6820101+6820109+6820200+6890100+6890200)	43.317.362	65.803.394
02012	5. Alte cheltuieli operationale (ct.6350000+6350100+6540000+6580101+6580109)	15.272.911	15.701.450
02013	TOTAL CHELTUIELI OPERATIONALE (rd.08+09+10+11+12)	378.977.936	405.012.426
02015	- EXCEDENT (rd.06-rd.13)	104.094.874	9.587.615
02017	IV.VENITURI FINANCIARE (ct.7630000+7640000+7650100+7650200+7660000+7670000+7680000+7690000+7860300+7860400)	10.272	2.842
02018	V. CHELTUIELI FINANCIARE (ct.6630000+6640000+6650100+6650200+6660000+6670000+6680000+6690000+6860300+6860400+6860800)	6.250.646	6.113.802
02021	- DEFICIT (rd.18-rd.17)	6.240.374	6.110.960
02023	- EXCEDENT (rd.15+20-16-21)	97.854.500	3.476.655
02025	VIII. VENITURI EXTRAORDINARE (ct.7910000)	597.520	1.591.654
02026	IX. CHELTUIELI EXTRAORDINARE (ct.6900000+6910000)	59.739	2.116.910
02028	- EXCEDENT (rd.25-rd.26)	537.781	
02029	- DEFICIT (rd.26-rd.25)		525.256
020292	- EXCEDENT (rd.23+28-24-29)	98.392.281	2.951.399
020294	Cheltuieli cu impozitul pe profit (din ct.635*)		153.888
02031	- EXCEDENT (rd.29-rd.29.4)	98.392.281	2.797.511

Conducatorul institutiei

Viorel Marian Dragomir

Conducatorul compartimentului
financiar-contabil

Gurgu Vasilica

SITUATIA FLUXURILOR DE TREZORERIE

31.12.2016

pag: 1 - lei -

COD	DENUMIRE INDICATORI	Total	Casa ct. 5310101	Buget de stat ct. 5200100/ 7700000	Buget local ct. 5210100/ 7700000	Buget asigurari sociale de stat ct. 5250101+ 5250102/ 7700000	Buget asigurari pentru somaj ct. 5740101+ 5740102/ 7700000	Buget Fond national unic de asigurari sociale de sanatate ct. 5710100/ 7700000	Buget Fond pentru mediu ct. 5750100/ 7700000	Buget trezoreria statului ct. 5240100/ 7700000	Buget institutii publice finantate integral din venituri proprii ct. 5600101/ 7700000	Buget institutii publice finantate din venituri proprii si subventii ct. 5610101/ 7700000	Buget activitati finantate din venituri proprii si buget activitati de privatizare ct. 5620101/ 7700000	Buget imprumuturi interne si externe ct. 5130101+ 5140101+ 5160101+ 5170101/ 7700000	Buget fonduri externe nerambursabile (sursa D) ct. 5150103/ 7700000	Alte disponibilitati (ct.5XX)	
03002	1. Incasari	476.302.236	70.930.291		310.362.358												
03003	2. Plati	412.270.083	70.930.291	2.667.522	251.209.140						35.960.780	49.611.216	4.572.376			89.912	4.775.303
03004	3. Numerar net din activitatea operationala (rd.02-rd.03)	64.032.153		-2.667.522	59.153.218						32.597.668	48.299.406	4.393.773			90.408	4.749.397
03006	1. Incasari	2.064.652			2.064.652												
03007	2. Plati	32.612.835			28.633.561												
03008	3. Numerar net din activitatea de investitii (rd.06-07)	-30.548.183			-26.568.909												
03011	2. Plati	6.110.737			6.110.737												
03012	3. Numerar net din activitatea de finantare (rd.10-rd.11)	-6.110.737			-6.110.737												
03013	IV.CRESTEREA (DESCRESTEREA) NETA DE NUMERAR SI ECHIVALENT DE NUMERAR (rd.04+rd.08+rd.12)	27.373.233		-2.667.522	26.473.572												
03014	V. NUMERAR SI ECHIVALENT DE NUMERAR LA INCEPUTUL ANULUI	55.623.198			35.356.579												
030141	-sume recuperate din excedentul anului precedent/sume virate din fondul spitalului in excedent**	21.311.692			19.391.569						18.421.645		600.499			26.927	1.217.548
030142	-sume utilizate din excedentul anului precedent/sume transferate din excedent la bugetul local/sume transferate din excedent pentru constituirea de depozite in trezorerie***	21.311.692			19.391.569						1.763.040		130.156			26.927	
03015	VI.NUMERAR SI ECHIVALENT DE NUMERAR LA SFARSITUL PERIOADEI (rd.13+rd.14+rd.14.1-rd.14.2-rd.14.3)	82.996.431		-2.667.522	61.830.151												
											19.196.825		726.001				1.243.454

Conducatorul institutiei

Conducatorul compartimentului financiar- contabil

Conducatorul trezoreriei

Viorela Mariana Dragomir

Gurgu Vasilica

17 FEB 2017

SERV. VERIF. SI DECONTAREA CHELTUIELILOR PUBLICE

SITUATIA FLUXURILOR DE TREZORERIE

la data de 30.12.2016

cod 03

DEN. IND.	Cod rd	TOTAL	5311	Finantare sursa A	Finantare sursa E	Finantare sursa G	Finantare sursa F	Finantare sursa D	5006	5007	5012	5014	5301	5033	Alte disponibilitati
A	B	1	2	3	4	5	6	7	8	9	10	11	12	13	14
Incasari	02	476302236	70930291	310362358	4572376	49611216	35960780	89912	3158799		423859	188396	3570	1000679	4775303
Plati	03	412270083	70930291	251209140	4393773	48299406	32597668	90408	3061474	500	423859	262885		1000679	4749397
Numerar net din act.oper.	05	64032153	0	59153218	178603	1311810	3363112	-496	97325	-500	0	-74489	3570	0	25906
Incasari	06	2064652		2064652											0
Plati	07	32612835		28633561	53101	1311810	2587932	26431							0
Numerar net din act. de inv.	08	-30548183	0	-26568909	-53101	-1311810	-2587932	-26431	0	0	0	0		0	0
Incasari	10	0													0
Plati	11	6110737		6110737											0
Numerar net din act.de fin.	12	-6110737	0	-6110737	0	0	0	0	0	0	0	0		0	0
CREST. (DESCREST.)	13	27373233	0	26473572	125502	0	775180	-26927	97325	-500	0	-74489	3570	0	25906
NETA DE NUMERAR															
NUMERAR SI ECHIVALENT DE NUMERAR LA INCEPUTUL ANULUI	14	55623198	0	35356579	600499	0	18421645	26927	1104914	38145	0	74489	0	0	1217548
- sume recuperate din excedentul anului precedent*	14.1	195311692		193391569	130156		1763040	26927							0
- sume utilizate din excedentul anului precedent*	14.2	195311692		193391569	130156		1763040	26927							0
VI. NUMERAR SI ECHIVALENT DE NUMERAR LA SFARSITUL PERIOADEI (rd.13+rd.14+14.1)	15	82996431	0	61830151	726001	0	19196825	0	1202239	37645	0	0	3570	0	1243454

Conducatorul institutiei

Viorel Marian Dragomir

Conducatorul compartimentului
financiar-contabil

Gurgu Vasilica

SERV. VERIF. ȘI DECONTAREA
CHELTUIELILOR PUBLICE

SITUATIA FLUXURILOR DE TREZORERIE


31.12.2016

pag.: 1 - lei -

COD	DENUMIRE INDICATORI	Total	Casa in valuta	Alte disponibilitati
04002	1. Incasari	644.558		644.558
04003	2. Plati	616.043		616.043
04004	3. Numerar net din activitatea operationala (rd.02-rd.03)	28.515		28.515
04013	IV CRESTEREA (DESCRESTEREA) NETA DE NUMERAR SI ECHIVALENT DE NUMERAR (rd.04+rd.08+rd.12)	28.515		28.515
04014	V NUMERAR SI ECHIVALENT DE NUMERAR LA INCEPUTUL PERIOADEI	347.829		347.829
04015	1. Diferente de curs favorabile	586		586
04016	2. Diferente de curs nefavorabile	1.337		1.337
04017	VI NUMERAR SI ECHIVALENT DE NUMERAR LA FINELE PERIOADEI (rd.13+14+15-16)	375.593		375.593

Conducatorul institutiei

Viorel Marian Dragomir



Conducatorul compartimentului financiar-contabil

Gurgu Vasilica

DISPONIBIL DIN MIJLOACE CU DESTINATIE SPECIALA

31.12.2016

- lei -

DENUMRE INDICATORI	COD	DISPONIBIL LA INCEPUTUL ANULUI	INCASARI	PLATI	DISPONIBIL LA SFARSITUL PERIOADEI
TOTAL (rd.02 la 15)	05001	349.592	56.586	55.358	350.820
- Sume primite ca donatii si sponsorizari (ct.5500101,ct.5500102/analitice distincte)	05002	38.145		500	37.645
- Garantii materiale retinute gestionarilor conform Legii nr.22/1969 (ct.5500101,ct.5500102/analitice distincte)	05003	311.447	56.586	54.858	313.175

Conducatorul institutiei,
Viorel Marian Dragomir



Conducatorul compartimentului
financiar-contabil
Gurgu Vasilica



**Situatia activelor si datoriilor institutiilor publice
din administratia locala
31.12.2016**

pag.: 1 - lei -

COD	DENUMIRE INDICATORI	Sold la inceputul anului	Sold la sfarsitul perioadei
18005	Disponibilitati in lei ale institutiilor publice locale si ale institutiilor publice de subordonare locala, la trezorerii (ct.5100000+5120101+5120501+5150101+5150103+5150500+5150600+5160101+5160301+5160302+5170101+5170301+5170302+5210100+5210300+5280000+5290201+5290301+5290400+5290901+5500101+ 5520000+5550101+5570101+5580101+5580201+5600101+5600300+5610101+5610300+5620101+5620300-7700000), din care:	55.623.198	82.997.559
18006	Fonduri externe nerambursabile preaderare(ct.5150500+5150600)	74.488	
18008	Total (in baze cash) (rd.04+05)	55.623.198	82.997.559
18010	Total (in baze accrual)(rd.08+09)	55.623.198	82.997.559
18023	Alte valori (ct.5320100+5320200+5320300+5320400+5320500+5320600+5320800)	402.349	406.959
18032	Disponibilitati ale institutiilor publice locale si ale institutiilor de subordonare locala la institutiile de credit rezidente (ct.5110101+5110102+5120102+5120402+5120502+5150102+5150202+5160102+5160202+5170102+5170202+5290202+5290302+5290902+5500102+5550102+5550202+5570202+5580102+5580302+5600102+5600103+5610102+5610103+5620102+5620103), din care:	347.829	375.593
18036	Total (in baze cash) (rd.32+35)	347.829	375.593
18038	Total (in baze accrual) (rd.36+37)	347.829	375.593
18051	Disponibilitati ale institutiilor publice aflate la alti rezidenti (terti) (ct.4610109+4610209+2670108+2670208)	4.182	27.012
18052	Total (in baze cash) (rd.51)	4.182	27.012
18131	Actiuni necotate detinute de autoritatile locale la societati nefinanciare (ct.2600200-2960102)(S11)	22.360.578	26.860.578
18134	Total (la valoarea contabila neta (la valoarea de intrare mai putin ajustarile cumulate pentru pierderea de valoare) (rd.131+132+133)	22.360.578	26.860.578
18157	Creante comerciale necurente legale de livrari de bunuri si servicii de catre autoritatile locale sau de institutii subordonate acestora (ct.4110201+4110208+4130200+4610201-4910200-4960200) Total (rd.158+159+160+164) din care:	2.436.567	200.516
18158	- de la populatie(gospodariile populatiei(S14)	279.593	9.774
18159	- de la societati nefinanciare (S11),	2.156.974	190.742
18165	Creante comerciale curente legate de livrari de bunuri si servicii de catre autoritatile locale sau de institutii subordonate acestora(ct.2320000+2340000+4090101+4090102+4110101+4110108+4130100+4180000+4610101-4910100-4960100) Total(rd.166+167+168+172)din care de la:	9.426.835	9.896.453
18166	-de la gospodariile populatie (S14)	3.549.566	5.437.638
18167	-de la societati nefinanciare (S11)	5.011.895	3.522.406
18168	-de la institutiile publice, din care: (rd.169+170+171)	865.374	936.409
18170	-Administratia locala (exclusiv fondurile de securitate sociala)(S1313)	86.076	50.521
18171	-Fonduri de securitate sociala(S1314)	779.298	885.888
181711	-din care: creantele unitatilor sanitare cu paturi fata de Casele de Sanatate	779.298	885.888
18176	1.Creante ale bugetului local (ct.4640000-4970000). Total (rd.177+178+179+183), din care:	121.866.668	122.804.590
18177	- de la gospodariile populatie (S14)	53.123.805	57.432.885
18178	- de la societati nefinanciare (S11)	68.742.863	65.371.705
18185	Total creante (rd.176+184)	121.866.668	122.804.590
18191	Sume de primit de la Autoritatea de Certificare / Autoritatile de Management / Agentiile de Plati - FONDURI EXTERNE NERAMBURSABILE POSTADERARE (ct.4580301)	223.076	
18192	Sume de primit de la Autoritatea de Certificare / Autoritatile de Management / Agentiile de Plati - FONDURI DE LA BUGET (ct.4580302)	49.002	
18203	1.Sume datorate tertilor reprezentand garantii si cautiuni aflate in conturile		

COD	DENUMIRE INDICATORI	Sold la inceputul anului	Sold la sfarsitul perioadei
	institutiilor publice (ct.4280101+4280201+4620101+4620109).Total (rd.204+205+206), din care:	392.683	398.105
18204	- salariatilor (gospodariile populatiei)(S143)	311.447	313.175
18205	- societati nefinanciare (S11)	81.236	84.930
18312	Datorii comerciale necurente legale de livrari de bunuri si servicii (ct.4010200+4030200+4040200+4050200+4620201). Total (rd.313+314+318+319), din care catre:	1.311.164	985.336
18313	- Societati nefinanciare(S11)	1.311.164	985.336
18320	Datorii comerciale curente legate de livrari de bunuri si servicii (ct.4010100+4030100+ 4040100+4050100+4080000+4190000+4620101). Total (rd.321+322+326+327) din care catre:	5.610.468	9.570.288
18321	-Societati nefinanciare (S11)	5.610.468	9.570.288
18331	Datoriile institutiilor publice din administratia locala catre bugete (ct.4420300+4310100+4310200+4310300+4310400+4310500+4310700+4370100+4370200+4370300+4420801+4440000+4460000+4460100+4460200+4480100)	19.115.457	16.577.789
18332	Salariile angajatilor (ct.4210000+4230000+4260000+4270100+4270300+4280101)	7.735.386	8.552.379
18333	Alte drepturi cuvenite altor categorii de persoane (ct.4260000+4270200+4270300+4290000+4380000)	75.242	161.277
18335	Total (rd.331+332+333+334)	26.926.085	25.291.445
18340	Datorii din operatiuni cu fonduri externe nerambursabile de la Comisia Europeana / alti donatori	5.826.154	493
18341	Avansuri primite de la Autoritatile de Certificare / Autoritatile de Management / Agentiile de Plati - FORNDURI EXTERNE NERAMBURSABILE POSTADERARE SI FONDURI DE LA BUGET(ct.4580501+4580502)	5.797.184	185.494
183421	Provizioane necurente (ct.1510201+1510202+1510203+1510204+1510208), din care:	31.257.392	27.905.268
183423	Provizioane necurente,constituite conform OUG71/2009 si OG17/2012 reprezentand drepturi salariale castigate in instanta (ct.1510203)	2.883.186	5.000.059
183424	Provizioane necurente,constituite conform Legii nr.85/2016,privind plata diferentelor salariale cuvenite personalului didactic din invatamantul de stat pentru perioada octombrie 2008 - 31 mai 2011 (din soldul ct.1510203)		82.542

Conducatorul institutiei

Viorel Marian Dragomir



Conducatorul compartimentului

financiar-contabil
Gurgu Vasilica

Situatia unor indicatori referitori la protectia copilului
si a persoanelor cu handicap
31.12.2016

pag.: 1

COD	DENUMIRE	NUMAR
08007	Asistenti personali pentru persoanele cu handicap	265
08008	Indemnizati lunare alocate persoanelor cu handicap grav	1.390

Conducatorul institutiei
Viorel Marian Dragomir

Conducatorul compartimentului
financiar- contabil
Gurgu Vasilica

Situatia platilor efectuate din buget si nejustificate prin bunuri, lucrari,
servicii la finele perioadei

Anexa 29


31.12.2016

pag.: 1 - lei -

COD	DENUMIREA SI SIMBOLUL CONTURILOR	SOLD LA INCEPUTUL ANULUI	SOLD LA SFARSITUL PERIOADEI
31001	1 Avansuri acordate furnizorilor(ct.2320000+2340000+ 4090101+4090102)-Total(rd.02+03)	1.831.335	26.972
31002	-din finantare bugetara(ct.7700000)	1.804.363	
31003	-din alte surse de finantare	26.972	26.972
31007	3 Disponibilitati la alti rezidenti,garantii depuse la furnizori (ct.2670108+2670208+4610101+4610102+4610103+ 4610109+4610201+4610209)-Total(rd.08+09)din care:	4.182	27.012
31008	-din finantare bugetara(ct.7700000)	2.605	25.435
31009	-din alte surse de finantare	1.577	1.577
31017	7 Total(01+04+07+10+13+16)	1.835.517	53.984

Conducatorul institutiei

Viorel Marian Dragomir

Conducatorul compartimentului
financiar- contabil


Gurgu Vasilica

**Situatia modificarilor in structura
activelor nete/capitalurilor
31.12.2016**

Anexa 34

pag.: 1 -lei-

Denumirea elementului de capital	Cod	Sold la inceputul anului	Cresteri	Reduceri	Sold la sfarsitul anului
A	B	1	2	3	4
Fondul bunurilor care alcatuiesc domeniul public al statului (ct.1010000)	25002	19.479.385			19.479.385
Fondul bunurilor care alcatuiesc domeniul privat al statului (ct.1020101)	25003		66.259.448		66.259.448
Fondul bunurilor care alcatuiesc proprietatea privata a institutiei publice (ct.1020102)	250031	66.259.448		66.259.448	
Fondul bunurilor care alcatuiesc domeniul public al unitatilor administrativ-teritoriale (ct.1030000)	25004	1.849.414.575	127.995.398	106.748.476	1.870.661.497
Fondul bunurilor care alcatuiesc domeniul privat al unitatilor administrativ-teritoriale (ct.1040101)	25005	411.878.136	33.494.878	1.952.224	443.420.790
Fondul bunurilor care alcatuiesc proprietatea privata a institutiei publice din administratia locala(ct.1040102)	250051	31.826.420		31.826.420	
Rezerve din reevaluare (ct.1050100,1050200,1050300,1050400,1050500)	25006	3.368.054	27.441.964	26.638.053	4.171.965
Rezultatul reportat (ct.1170000 - sold creditor)	25017	378.164.889	354.344.197	255.638.360	476.870.726
Rezultatul patrimonial al exercitiului (ct.1210000 - sold creditor)	25019	95.571.739	293.493.366	388.935.116	129.989
Total capitaluri proprii(rd.01 la 17 - rd.18+rd.19-rd.20)	25021	2.855.962.646			2.880.993.800



Viorel Marian Dragomir

Director Executiv,
Gurgu Vasilica

SITUATIA ACTIVELOR FIXE AMORTIZABILE

31.12.2016

Anexa 35a

- lei -


DENUMIREA ACTIVELOR FIXE	Cod	Existent la 31.12.2016		SOLD LA INCEPUTUL ANULUI	CRESTERI					
		1	2		TOTAL din care:	diferente din reevaluare	achizitii*)	transferuri/ primite cu titlu gratuit	donatii, sponsorizari	alte cai
A	B	1	2	3	4=5+6+7+8+9	5	6	7	8	9
Concesiuni,brevete,licente,marci comerciale,drepturi si active similare (ct.2050000)	003			205.807	81.146		2.505			78.641
Alte active fixe necorporale(ct.2080100,2080200)	004			5.421.634	63.078		18.385			44.693
TOTAL	005			5.627.441	144.224		20.890			123.334
Constructii (ct.212) din care:	008			32.565.932	1.480.612	2.485	569.244			908.883
-alte active fixe incadrate in grupa constructii (ct.2120901),din care:	016			32.565.932	1.480.612	2.485	569.244			908.883
Instalatii tehnice,mijloace de transport, animale si plantatii (ct.2130100,2130200, 2130300,2130400)	017			22.286.822	7.168.080		5.074.676	1.982.109		111.295
Mobilier,aparatura birotica,echipamente de protectie a valorilor umane si mate- riale si alte active fixe corporale (ct.2140000)	018			7.705.776	888.609	877	772.411	110.190	5.131	
TOTAL	019			62.558.530	9.537.301	3.362	6.416.331	2.092.299	5.131	1.020.178
TOTAL ACTIVE FIXE	020			68.185.971	9.681.525	3.362	6.437.221	2.092.299	5.131	1.143.512

DENUMIREA ACTIVELOR FIXE	Cod	REDUCERI							SOLD LA SFARSITUL ANULUI	Ajustari de valoare (amortizari si ajustari pentru depreciere)				Valoarea contabila neta, din care:		
		TOTAL din care:	Diferente din reevaluare**)	Eliminare amortizare***)	dezmembrari si casari	transferuri/ cu titlu gratuit	vanzari	alte cai		Sold la inceputul anului	Cresteri	Reduceri	Sold la sfarsitul anului	Domeniul privat al statului	Domeniul privat al UAT	Proprietatea privata a institutiiei publice
Concesiuni, brevete, licente, marci comerciale, drepturi si active similare (ct.2050000)	003								286.953	163.650	70.818		234.468			52.485
Alte active fixe	004	61.751			14.616			47.135	5.422.961	2.916.986	339.872	22.626	3.234.232			2.188.729
TOTAL	005	61.751			14.616			47.135	5.709.914	3.080.636	410.690	22.626	3.469.700			2.241.214
Constructii (ct.212) din care:	008	567.552			4.200			563.352	33.478.992	19.623.892	1.442.361	537.910	20.528.343			12.950.649
alte active fixe incadrate in grupa constructii (ct.2120901), din care:	016	567.552			4.200			563.352	33.478.992	19.623.892	1.442.361	537.910	20.528.343			12.950.649
Instalatii tehnice, mijloace de transport, animale si plantatii (ct.2130100, 2130200, 2130300, 2130400)	017	2.192.785			129.377	3.993		2.059.415	27.262.117	15.781.061	2.730.884	251.157	18.260.788			9.001.329
Mobilier, aparatura birotica, echipamente de protectie a valorilor umane si mate- riale si alte active fixe corporale (ct.2140000)	018	403.758			167.324	623		235.811	8.190.627	5.925.553	798.557	275.750	6.448.360			1.742.267
TOTAL	019	3.164.095			300.901	4.616		2.858.578	68.931.736	41.330.506	4.971.802	1.064.817	45.237.491			23.694.245
TOTAL ACTIVE FIXE	020	3.225.846			315.517	4.616		2.905.713	74.641.650	44.411.142	5.382.492	1.087.443	48.706.191			25.935.459

Conducatorul institutiei

Conducatorul compartimentului
financiar- contabil

Viorel Marian Dragomir



Gurgu Vasilica


SITUATIA ACTIVELOR FIXE NEAMORTIZABILE
31.12.2016

Anexa 35b
- lei -

DENUMIREA ACTIVELOR FIXE	Cod	Existent la 31.12.2016			SOLD LA INCEPUTUL ANULUI	CRESTERI						
		UM	UM	UM		TOTAL din care:	diferente din reevaluare	achizitii	transferuri/ primite cu titlu gratuit	donatii, sponsorizari	alte cai	
												1
Active fixe necorporale in curs de executie (ct.2330000)	003				2.930.208	28.411						28.411
TOTAL	004				2.930.208	28.411						28.411
Terenuri (ct.2110100)	007				793.473.110	5.008.498			699.594			4.308.904
Constructii (ct.212) din care:	008				1.565.128.595	125.637.699		723.447	22.748.520			102.165.732
alte active fixe incadrate in grupa constructii (ct.2120901)	016				1.565.128.595	125.637.699		723.447	22.748.520			102.165.732
Instalatii tehnice,mijloace de transport, animale si plantatii (ct.2130100+2130200+2130300+2130400)	017				17.878.967	4.701	4.701					
Mobilier,aparatura birotica,echipamente de protectie a valorilor umane si materiale si alte active fixe corporale (ct.2140000)	018				2.377.292							
Active fixe corporale in curs de executie (ct.2310000)	019				258.062.998	25.008.572			23.455.535	42.658		1.510.379
TOTAL	021				2.636.920.962	155.659.470	4.701	24.178.982	23.490.772			107.985.015
TOTAL ACTIVE FIXE	022				2.639.851.170	155.687.881	4.701	24.178.982	23.490.772			108.013.426

DENUMIREA ACTIVELOR FIXE	Cod	REDUCERI					SOLD LA SFARSITUL ANULUI	Valoarea aferenta activelor fixe neamortizabile							
		TOTAL din care:	Reevaluare	dezmembrari	transferuri/	vanzari		alte cai	Fondul activelor fixe necorporale ct.1000000	Domeniul public al statului ct. 1010000	Domeniul privat al statului ct.1020101	Proprietatea privata a institutiei publice ct.1020102	Domeniul public al al U.A.T. ct.1030000	Domeniul privat al al U.A.T. ct.1040101	Proprietatea privata a institutiei publice din administratia locala ct.1040102
A	B	11=12+13+14+15+16	12	13	14	15	16	17=4+5-11	18	19	20	21	22	23	24
Active fixe necorporale in curs de executie (ct.2330000)	003	75.000					75.000	2.883.619							
TOTAL	004	75.000					75.000	2.883.619							
Terenuri (ct.2110100)	007	15.689.959	12.662.353	59.406	967.208		2.000.992	782.791.649		3.074.722			518.572.326	261.144.601	
Constructii (ct.212) din care:	008	93.570.830	27.497.122	85.026	1.037.597		64.951.085	1.597.195.464		16.404.663	66.259.448		1.332.432.427	182.098.926	
alte active fixe incadrate in grupa constructii (ct.2120901)	016	93.570.830	27.497.122	85.026	1.037.597		64.951.085	1.597.195.464		16.404.663	66.259.448		1.332.432.427	182.098.926	
Instalatii tehnice, mijloace de transport, animale si plantatii (ct.2130100+2130200+2130300+2130400)	017	380.067	380.067					17.503.601					17.503.601		
Mobilier, aparatura birotica, echipamente de protectie a valorilor umane si materiale si alte active fixe corporale (ct.2140000)	018	46.886	46.886					2.330.406					2.153.143	177.263	
Active fixe corporale in curs de executie (ct.2310000)	019	61.146.195			38.978		61.107.217	221.925.375							
TOTAL	021	170.833.937	40.586.428	144.432	2.043.783		128.059.294	2.621.746.495		19.479.385	66.259.448		1.870.661.497	443.420.790	
TOTAL ACTIVE FIXE	022	170.908.937	40.586.428	144.432	2.043.783		128.134.294	2.624.630.114		19.479.385	66.259.448		1.870.661.497	443.420.790	

Conducatorul institutiei

Conducatorul compartimentului
financiar- contabil


VIOMENIA
PRIMAR
1
DROBETA-TURNU SEVERIN
ROMANIA

Viorel Marian Dragomir

Gurgu Vasilica

**VENITURILE SI CHELTUIELILE BUGETELOR
LOCALE PE UNITATI ADMINISTRATIV TERITORIALE**

31.12.2016

- lei -

Denumire Indicatori	Cod Indicator	Nr. rand	Prevederi Anuale	Realizat
A	B	C	1	2
III.MUNICIPII	000102	24057		
VENITURI TOTAL			321.989.910	312.427.010
Venituri proprii	4990	24058	170.288.000	174.156.472
1. Venituri curente, din care:	000202	24059	305.816.270	306.802.023
a) Cote si sume defalcate din impozitul pe venit	0402	24060		
-cote defalcate din impozitul pe venit	040201	24061	83.458.000	84.925.645
-sume alocate din cotele defalcate din impozitul pe venit pentru echilibrarea bugetelor locale	040204	24062	81.130.000	82.598.229
			2.328.000	2.327.416
b) Sume defalcate din taxa pe valoarea adaugata	1102	24063		
-sume defalcate din taxa pe valoarea adaugata pentru finantarea cheltuielilor descentralizate la nivelul comunelor, oraselor, municipiilor si sectoarelor Municipiului Bucuresti	110202	24065	136.601.000	133.971.700
-sume defalcate din taxa pe valoarea adaugata pentru echilibrarea bugetelor locale	110206	24068	133.545.000	130.962.037
			2.426.000	2.426.000
c) Transferuri voluntare, altele decat subventiile	3702	24070	1.270	1.265
-donatii si sponsorizari	370201	24071	1.270	1.265
2. Venituri din capital	390002	24073	1.074.000	1.327.414
4. Subventii de la alte nivele ale administratiei publice	420002	24078		
-subventii de la bugetul de stat	4202	24079	10.608.640	5.009.793
-subventii de la alte administratii	4302	24080	9.473.600	3.874.753
			1.135.040	1.135.040
5. Sume primite de la UE/alti donatori in contul platilor efectuate si prefinantari	4502	240801		
			4.491.000	-712.220
CHELTUIELI TOTAL	5002	24081	350.989.910	285.953.438
Excedent	9802	24082		26.473.572
Deficit	9902	24083	-29.000.000	
CORELATII	000102	24112		
VENITURI TOTAL			321.989.910	312.427.010
Venituri proprii	4990	24113	170.288.000	174.156.472
1. Venituri curente, din care:	000202	24114	305.816.270	306.802.023
a) Cote si sume defalcate din impozitul pe venit	0402	24115		
-cote defalcate din impozitul pe venit	040201	24116	83.458.000	84.925.645
-sume alocate din cotele defalcate din impozitul pe venit pentru echilibrarea bugetelor locale	040204	24117	81.130.000	82.598.229
			2.328.000	2.327.416

**VENITURILE SI CHELTUIELILE BUGETELOR
LOCALE PE UNITATI ADMINISTRATIV TERITORIALE**

31.12.2016

- lei -

Denumire Indicatori	Cod Indicator	Nr. rand	Prevederi Anuale	Realizat
A	B	C	1	2
b) Sume defalcate din taxa pe valoarea adaugata	1102	24118	136.601.000	133.971.700
-sume defalcate din taxa pe valoarea adaugata pentru finantarea cheltuielilor descentralizate la nivelul comunelor, oraselor, municipiilor si sectoarelor Municipiului Bucuresti	110202	24120	133.545.000	130.962.037
-sume defalcate din taxa pe valoarea adaugata pentru echilibrarea bugetelor locale	110206	24123	2.426.000	2.426.000
c) Transferuri voluntare, altele decat subventiile	3702	24125	1.270	1.265
-donatii si sponsorizari	370201	24126	1.270	1.265
2. Venituri din capital	390002	24128	1.074.000	1.327.414
4. Subventii de la alte nivele ale administratiei publice	420002	24133	10.608.640	5.009.793
-subventii de la bugetul de stat	4202	24134	9.473.600	3.874.753
-subventii de la alte administratii	4302	24135	1.135.040	1.135.040
5. Sume primite de la UE/alti donatori in contul platilor efectuate si prefinantari	4502	241351	4.491.000	-712.220
CHELTUIELI TOTAL	5002	24136	350.989.910	285.953.438
Excedent	9802	24137		26.473.572
Deficit	9902	24138	-29.000.000	



Conducatorul institutiei

Viorel Marian Dragomir

Conducatorul compartimentului
financiar- contabil

Gurgu Vasilica

CONTUL DE EXECUTIE AL BUGETULUI LOCAL - VENITURI
31.12.2016

Pag. 1 -lei-

Capi- tol	Sub- capi- tol	Pa- ra- graf	Gru- pa/ Titlu	Ar- ti- col	Ali- ne- at	Denumire indicator	Prevederi bugetare initiale	Prevederi bugetare definitive	Drepturi constatate			Incasari realizate	Stingeri pe alte cai decat incasari	Drepturi constatate de incasat
									Total, din care:	din anii precedenti	din anul curent			
A						B	I	2	3=4+5	4	5	6	7	8=3-6-7
0001	02					TOTAL VENITURI-BUGET LOCAL	295.764.870	321.989.910	437.918.923	124.338.881	313.580.042	312.427.010	456.313	125.035.600
0002						I. VENITURI CURENTE	282.410.270	305.816.270	429.606.821	121.866.668	307.740.153	306.802.023	208	122.804.590
0003						A. VENITURI FISCALE	246.245.000	269.206.000	347.071.944	79.509.030	267.562.914	270.034.430		77.037.514
0004						A1. IMPOZIT PE VENIT, PROFIT SI CASTIGURI DIN CAPITAL	88.102.000	87.658.000	89.486.818		89.486.818	89.486.818		
0005						A1.1 IMPOZIT PE VENIT, PROFIT SI CASTIGURI DIN CAPITAL DE LA PERSOANE JURIDICE	2.310.000	1.800.000	1.969.924		1.969.924	1.969.924		
0102						IMPOZIT PE PROFIT	2.310.000	1.800.000	1.969.924		1.969.924	1.969.924		
	01					Impozit pe profit de la agentii economici	2.310.000	1.800.000	1.969.924		1.969.924	1.969.924		
0300	02					A1.2 IMPOZIT PE VENIT, PROFIT SI CASTIGURI DIN CAPITAL DE LA PERSOANE FIZICE	85.792.000	85.858.000	87.516.894		87.516.894	87.516.894		
0302						IMPOZIT PE VENIT	2.400.000	2.400.000	2.591.249		2.591.249	2.591.249		
	18					Impozitul pe veniturile din transferul proprietatilor imobiliare din patrimoniul personal	2.400.000	2.400.000	2.591.249		2.591.249	2.591.249		
0402						COTE SI SUME DEFALCATE DIN IMPOZITUL PE VENIT	83.392.000	83.458.000	84.925.645		84.925.645	84.925.645		
	01					Cote defalcate din impozitul pe venit	81.130.000	81.130.000	82.598.229		82.598.229	82.598.229		
	04					Sume alocate din cotele defalcate din impozitul pe venit pentru echilibrarea bugetelor locale	2.262.000	2.328.000	2.327.416		2.327.416	2.327.416		
0700	02					A3 IMPOZITE SI TAXE PE PROPRIETATE	31.497.000	31.167.000	93.171.746	64.094.084	29.077.662	32.605.193		60.566.553
0702						IMPOZITE SI TAXE PE PROPRIETATE	31.497.000	31.167.000	93.171.746	64.094.084	29.077.662	32.605.193		60.566.553
	01					Impozit si taxa pe cladiri	25.200.000	23.255.000	78.220.193	58.680.275	19.539.918	23.962.775		54.257.418
	01					Impozit pe cladiri de la persoane fizice	12.000.000	11.425.000	16.523.720	3.901.125	12.622.595	11.915.327		4.608.393

Capi- tol	Sub- capi- tol	Pa- ra- graf	Gru- pa/ Titlu	Ar- ti- col	Ali- ne- at	Denumire indicator	Prevederi bugetare initiale	Prevederi bugetare definitive	Drepturi constatate			Incasari realizate	Stingeri pe alte cai decat incasari	Drepturi constatate de incasat
									Total, din care:	din anii precedenti	din anul curent			
A						B	1	2	3=4+5	4	5	6	7	8=3-6-7
0702	01	02				Impozit si taxa pe cladiri de la persoane juridice	13.200.000	11.830.000	61.696.473	54.779.150	6.917.323	12.047.448		49.649.025
		02				Impozit si taxa pe teren	4.797.000	6.712.000	13.386.665	5.247.865	8.138.800	7.244.343		6.142.322
		01				Impozit pe terenuri de la persoane fizice	1.990.000	3.330.000	5.849.572	2.055.053	3.794.519	3.632.818		2.216.754
		02				Impozit si taxa pe teren de la persoane juridice	2.790.000	3.365.000	7.517.414	3.188.214	4.329.200	3.596.725		3.920.689
		03				Impozitul pe terenul extravilan	17.000	17.000	19.679	4.598	15.081	14.800		4.879
		03				Taxe judiciare de timbru si alte taxe de timbru	1.500.000	1.200.000	1.556.740	157.796	1.398.944	1.398.075		158.665
		50				Alte impozite si taxe pe proprietate			8.148	8.148				8.148
1000	02					A4 IMPOZITE SI TAXE PE BUNURI SI SERVICII	126.326.000	150.061.000	163.848.861	15.202.521	148.646.340	147.605.587		16.243.274
1102						SUME DEFALCATE DIN TVA	111.796.000	136.601.000	133.971.700		133.971.700	133.971.700		
		02				Sume defalcate din taxa pe valoarea adaugata pentru finantarea cheltuielilor descentralizate la nivelul comunelor,oraselor, municipiilor, sectoarelor si Municipiului Bucuresti	110.061.000	133.545.000	130.962.037		130.962.037	130.962.037		
		06				Sume defalcate din taxa pe valoarea adaugata pentru echilibrarea bugetelor locale	1.735.000	2.426.000	2.426.000		2.426.000	2.426.000		
		09				Sume defalcate din taxa pe valoarea adaugata pentru finantarea invatamantului particular sau confesional acreditat		630.000	583.663		583.663	583.663		
1202						ALTE IMPOZITE SI TAXE GENERALE PE BUNURI SI SERVICII		30.000	67.289	57.182	10.107	39.356		27.933
		07				Taxe hoteliere		30.000	67.289	57.182	10.107	39.356		27.933

Capi- tol	Sub- capi- tol	Pa- ra- graf	Gru- pa/ Titlu	Ar- ti- col	Ali- ne- at	Denumire indicator	Prevederi bugetare initiale	Prevederi bugetare definitive	Drepturi constatate			Incasari realizate	Stingeri pe alte cai decat incasari	Drepturi constatate de incasat
									Total, din care:	din anii precedenti	din anul curent			
A						B	1	2	3=4+5	4	5	6	7	8=3-6-7
1502						TAXE PE SERVICII SPECIFICE	190.000	190.000	197.119	749	196.370	196.107		1.012
	01					Impozit pe spectacole		10.000	14.858	749	14.109	13.846		1.012
	50					Alte taxe pe servicii specifice	190.000	180.000	182.261		182.261	182.261		
1602						TAXE PE UTILIZAREA BUNURILOR, AUTORIZAREA UTILIZARII BUNURILOR SAU PE DESFASURAREA DE ACTIVITATI	14.340.000	13.240.000	29.612.753	15.144.590	14.468.163	13.398.424		16.214.329
	02					Impozit pe mijloacele de transport	11.740.000	10.290.000	26.542.560	15.131.231	11.411.329	10.343.293		16.199.267
	01					Impozit pe mijloacele de transport detinute de persoane fizice*)	8.070.000	7.070.000	20.013.783	12.752.611	7.261.172	7.120.311		12.893.472
	02					Impozit pe mijloace de transport detinute persoane de juridice*)	3.670.000	3.220.000	6.528.777	2.378.620	4.150.157	3.222.982		3.305.795
	03					Taxe si tarife pentru eliberarea de licente si autorizatii de functionare	2.400.000	2.750.000	2.982.217	2	2.982.215	2.982.215		2
	50					Alte taxe pe utilizarea bunurilor, autorizarea utilizarii bunurilor sau pe desfasurare de activitati	200.000	200.000	87.976	13.357	74.619	72.916		15.060
1800	02					A6. ALTE IMPOZITE SI TAXE FISCALE	320.000	320.000	564.519	212.425	352.094	336.832		227.687
1802						ALTE IMPOZITE SI TAXE FISCALE	320.000	320.000	564.519	212.425	352.094	336.832		227.687
	50					Alte impozite si taxe	320.000	320.000	564.519	212.425	352.094	336.832		227.687
2900	02					C. VENITURI NEFISCALE	36.165.270	36.610.270	82.534.877	42.357.638	40.177.239	36.767.593	208	45.767.076
3000						C1. VENITURI DIN PROPRIETATE	10.460.000	10.060.000	19.626.745	8.358.409	11.268.336	10.170.540		9.456.205
3002						VENITURI DIN PROPRIETATE	10.460.000	10.060.000	19.626.745	8.358.409	11.268.336	10.170.540		9.456.205
	01					Varsaminte din profitul net al regiilor autonome	3.760.000	3.860.000	3.886.379		3.886.379	3.886.379		
	05					Venituri din concesiuni si inchirieri	6.700.000	6.200.000	15.740.366	8.358.409	7.381.957	6.284.161		9.456.205
	30					Alte venituri din concesiuni si inchirieri de catre institutiile publice	6.700.000	6.200.000	15.740.366	8.358.409	7.381.957	6.284.161		9.456.205
3300	02					C2. VANZARI DE BUNURI SI SERVICII	25.705.270	26.550.270	62.908.132	33.999.229	28.908.903	26.597.053	208	36.310.871

Capi- tol	Sub- capi- tol	Pa- ra- gra- f	Gru- pa / Titlu	Ar- ti- col	Ali- ne- at	Denumire indicator	Prevederi bugetare initiale	Prevederi bugetare definitive	Drepturi constatate			Incasari realizate	Stingeri pe alte cai decat incasari	Drepturi constatate de incasat
									Total, din care:	din anii precedenti	din anul curent			
A						B	1	2	3=4+5	4	5	6	7	8=3-6-7
3302						VENITURI DIN PRESTARI DE SERVICII SI ALTE ACTIVITATI	3.584.000	3.519.000	3.264.697	2.981	3.261.716	3.261.716	208	2.773
	08					Venituri din prestari de servicii	3.336.000	3.336.000	3.097.377		3.097.377	3.097.377		
	10					Contributia parintilor sau sustinatorilor legali pentru intretinerea copiilor in crese	243.000	178.000	156.007		156.007	156.007		
	12					Contributia persoanelor beneficiare ale cantinelor de ajutor social	5.000	5.000	8.332		8.332	8.332		
	28					Venituri din recuperarea cheltuielilor de judecata, imputatii si despagubiri			2.981	2.981			208	2.773
3402						VENITURI DIN TAXE ADMINISTRATIVE, ELIBERARI PERMISE	1.110.000	1.110.000	1.126.542		1.126.542	1.126.542		
	02					Taxe extrajudiciare de timbru	535.000	535.000	409.875		409.875	409.875		
	50					Alte venituri din taxe administrative, eliberari permise	575.000	575.000	716.667		716.667	716.667		
3502						AMENZI, PENALITATI SI CONFISCARI	7.565.000	7.565.000	41.313.087	32.516.389	8.796.698	7.217.117		34.095.970
	01					Venituri din amenzi si alte sanctiuni aplicate potrivit dispozitiilor legale	7.300.000	7.275.000	38.559.942	30.423.763	8.136.179	6.864.868		31.695.074
	02					Venituri din amenzi si alte sanctiuni aplicate de catre alte institutii de specialitate	7.300.000	7.275.000	38.559.942	30.423.763	8.136.179	6.864.868		31.695.074
	02					Penalitati pentru nedepunere sau depunere cu intarziere declaratiei de impozite si taxe	15.000	15.000	39.899	32.015	7.884	10.844		29.055
	50					Alte amenzi, penalitati si confiscari	250.000	275.000	2.713.246	2.060.611	652.635	341.405		2.371.841
3602						DIVERSE VENITURI	13.445.000	14.355.000	17.202.541	1.479.859	15.722.682	14.990.413		2.212.128
	05					Varsaminte din veniturile si/sau disponibilitatile institutiilor publice	840.000	840.000	1.831.592		1.831.592	1.831.592		

Capi- tol	Sub- capi- tol	Pa- ra- graf	Gru- pa/ Titlu	Ar- ti- col	Ali- ne- at	Denumire indicator	Prevederi bugetare initiale	Prevederi bugetare definitive	Drepturi constatate			Incasari realizate	Stingeri pe alte cai decat incasari	Drepturi constatate de incasat
									Total, din care:	din anii precedenti	din anul curent			
A						B	1	2	3=4+5	4	5	6	7	8=3-6-7
3602	06					Taxe speciale	11.875.000	12.785.000	13.328.619	1.082.795	12.245.824	11.691.993		1.636.626
	32					Sume provenite din finantarea bugetara a anilor precedenti			971.765		971.765	971.765		
		02				Sume provenite din finantarea bugetara a anilor precedenti, aferente sectiunii de dezvoltare			737.238		737.238	737.238		
		03				Sume provenite din finantarea bugetara a anilor precedenti, aferente sectiunii de functionare			234.527		234.527	234.527		
	50					Alte venituri	730.000	730.000	1.070.565	397.064	673.501	495.063		575.502
3702						TRANSFERURI VOLUNTARE, ALTELE DECAT SUBVENTIILE	1.270	1.270	1.265		1.265	1.265		
	01					Donatii si sponsorizari	1.270	1.270	1.265		1.265	1.265		
	03					Varsaminte din sectiunea de functionare pentru finantarea sectiunii de dezvoltare a bugetului local(cu semnul minus)	-30.708.400	-27.667.400	-11.050.000		-11.050.000	-11.050.000		
	04					Varsaminte din sectiunea de functionare	30.708.400	27.667.400	11.050.000		11.050.000	11.050.000		
3900	02					II. VENITURI DIN CAPITAL	90.000	1.074.000	3.791.453	2.200.135	1.591.318	1.327.414	233.029	2.231.010
3902						VENITURI DIN VALORIFICAREA UNOR BUNURI	90.000	1.074.000	3.791.453	2.200.135	1.591.318	1.327.414	233.029	2.231.010
	01					Venituri din valorificarea unor bunuri ale institutiilor publice	20.000	420.000	484.570		484.570	484.570		
	03					Venituri din vanzarea locuintelor construite din fondurile statului	70.000	70.000	634.810		634.810	91.619		543.191
	07					Venituri din vanzarea unor bunuri apartinand domeniului privat al statului sau al unitatilor administrativ-teritoriale		584.000	2.672.073	2.200.135	471.938	751.225	233.029	1.687.819
4100	02					IV. SUBVENTII	8.211.600	10.608.640	5.009.793	49.002	4.960.791	5.009.793		

Capi- tol	Sub- capi- tol	Pa- ra- gra- f	Gru- pa/ Titlu	Ar- ti- col	Ali- ne- at	Denumire indicator	Prevederi bugetare initiale	Prevederi bugetare definitive	Drepturi constatate			Incasari realizate	Stingeri pe alte cai decat incasari	Drepturi constatate de incasat
									Total, din care:	din anii precedenti	din anul curent			
A						B	1	2	3=4+5	4	5	6	7	8=3-6-7
4200	02					SUBVENTII DE LA ALTE NIVELE ALE ADMINISTRATIEI PUBLICE	8.211.600	10.608.640	5.009.793	49.002	4.960.791	5.009.793		
4202						SUBVENTII DE LA BUGETUL DE STAT	8.211.600	9.473.600	3.874.753	49.002	3.825.751	3.874.753		
	20					Subventii de la bugetul de stat catre bugetele locale necesare sustinerii derularii proiectelor finantate din fonduri externe nerambursabile(FEN)								
						postaderare	1.814.000	2.376.000	2.375.769	49.002	2.326.767	2.375.769		
	34					Subventii pentru acordarea ajutorului pentru incalzirea locuintei cu lemne, carbuni,combustibili petrolieri	70.000	70.000	53.723		53.723	53.723		
	41					Subventii de la bugetul de stat pentru finantarea sanatatii	75.000	75.000	53.981		53.981	53.981		
	65					Finantarea Programului National de Dezvoltare Locala	6.252.600	6.952.600	1.391.280		1.391.280	1.391.280		
4302						SUBVENTII DE LA ALTE ADMINISTRATII		1.135.040	1.135.040		1.135.040	1.135.040		
	30					Sume primite de la bugetul judetului pentru plata drepturilor de care beneficiaza copiii cu cerinte educationale speciale integrati in invamantul de masa		1.135.040	1.135.040		1.135.040	1.135.040		
4502						SUME PRIMITE DE LA UE/ALTI DONATORI IN CONTUL PLATILOR EFECTUATE SI PREFINANTARI	5.053.000	4.491.000	-489.144	223.076	-712.220	-712.220	223.076	
	01					Fondul european de Dezvoltare Regionala	5.053.000	4.491.000	-489.144	223.076	-712.220	-712.220	223.076	
						Sume primite in contul platilor efectuate in anul curent	5.053.000	4.491.000	223.076	223.076			223.076	
	02					Sume primite in contul platilor efectuate in anii anteriori								
									4.555.405		4.555.405	4.555.405		

Capi- tol	Sub- capi- tol	Pa- ra- graf	Gru- pa/ Titlu	Ar- ti- col	Ali- ne- at	Denumire indicator	Prevederi bugetare initiale	Prevederi bugetare definitive	Drepturi constatate			Incasari realizate	Stingeri pe alte cai decat incasari	Drepturi constatate de incasat
									Total, din care:	din anii precedenti	din anul curent			
A						B	1	2	3=4+5	4	5	6	7	8=3-6-7
4502	01	03				Prefinantare			-5.267.625		-5.267.625	-5.267.625		

MUNICIPIUL BRAILA

CONTUL DE EXECUTIE AL BUGETULUI LOCAL - CHELTUIELI
31.12.2016

Pag. 1 - lei-

Capi- tol	Sub- capi- tol	Pa- ra- graf	Gru- pa / Titlu	Ar- ti- col	Ali- ne- at	Denumire indicator	Credite de angajament	Credite bugetare		Angajamente bugetare	Angajamente legale	Plati efectuate	Angajamente legale de platit	Cheltuieli efective
								initiale	definitive					
A						B	I	2	3	4	5	6	7=5-6	8
5002						TOTAL CHELTUIELI	30.306.760	324.764.870	350.989.910	287.017.777	287.017.777	285.953.438	1.064.339	322.537.265
5100	02					Partea I-a SERVICII PUBLICE GENERALE		34.327.630	34.510.190	28.338.902	28.338.902	28.188.841	150.061	25.911.746
5102						AUTORITATI PUBLICE SI ACTIUNI EXTERNE		23.018.630	24.078.430	20.974.328	20.974.328	20.885.618	88.710	18.577.791
	01					Autoritati executive si legislative		23.018.630	24.078.430	20.974.328	20.974.328	20.885.618	88.710	18.577.791
	03					Autoritati executive		23.018.630	24.078.430	20.974.328	20.974.328	20.885.618	88.710	18.577.791
5402						ALTE SERVICII PUBLICE GENERALE		9.009.000	8.343.000	5.491.278	5.491.278	5.429.927	61.351	5.460.659
	05					Fond de rezerva bugetara la dispozitia autoritatilor locale		1.745.000	1.675.000					
	07					Fond pentru garantarea imprumuturilor externe, contracte/garantate de administratiile publice locale		4.400.000	4.400.000	4.237.441	4.237.441	4.237.441		4.237.441
	10					Servicii publice comunitare de evidenta a persoanelor		1.264.000	1.339.000	997.441	997.441	936.090	61.351	1.006.465
	50					Alte servicii publice generale		1.600.000	929.000	256.396	256.396	256.396		216.753
5502						TRANZACTII PRIVIND DATORIA PUBLICA SI IMPRUMUTURI		2.300.000	2.088.760	1.873.296	1.873.296	1.873.296		1.873.296
6000	02					Partea II-a APARARE, ORDINE PUBLICA SI SIGURANTA NATIONALA		7.786.000	7.827.800	7.246.451	7.246.451	7.246.451		7.219.850
6102						ORDINE PUBLICA SI SIGURANTA NATIONALA		7.786.000	7.827.800	7.246.451	7.246.451	7.246.451		7.219.850
	03					Ordine publica		7.500.000	7.540.000	7.119.568	7.119.568	7.119.568		7.119.568
	04					Politie comunitara		7.500.000	7.540.000	7.119.568	7.119.568	7.119.568		7.119.568
	50					Alte cheltuieli in domeniul ordinii publice si sigurantei nationale		286.000	287.800	126.883	126.883	126.883		100.282
6500	02					Partea III-a CHELTUIELI SOCIAL-CULTURALE	6.232.060	170.254.220	195.054.500	179.737.374	179.737.374	179.306.544	430.830	180.367.743
6502						INVATAMANT	6.186.460	105.119.790	127.265.570	119.165.624	119.165.624	119.148.979	16.645	117.632.165
	03					Invatamant prescolar si primar	1.445.990	33.326.700	43.793.480	42.155.894	42.155.894	42.152.215	3.679	42.049.569
	01					Invatamant prescolar	1.145.990	14.257.990	21.067.510	20.178.842	20.178.842	20.178.213	629	19.933.864
	02					Invatamant primar	300.000	19.068.710	22.725.970	21.977.052	21.977.052	21.974.002	3.050	22.115.705

Capi- tol	Sub- capi- tol	Pa- ra- graf	Gru- pa / Titlu	Ar- ti- col	Ali- ne- at	Denumire indicator	Credite de angajament	Credite bugetare		Angajamente bugetare	Angajamente legale	Plati efectuate	Angajamente legale de platit	Cheltuieli efective
								initiale	definitive					
A						B	1	2	3	4	5	6	7=5-6	8
6502	04					Invatamant secundar	4.353.900	62.267.350	74.691.560	71.557.058	71.557.058	71.544.092	12.966	70.328.747
	01					Invatamant secundar inferior	978.000	24.685.570	30.423.210	28.936.228	28.936.228	28.929.415	6.813	28.784.171
	02					Invatamant secundar superior	3.325.900	35.106.080	41.452.320	39.894.511	39.894.511	39.888.358	6.153	38.841.985
	03					Invatamant profesional	50.000	2.475.700	2.816.030	2.726.319	2.726.319	2.726.319		2.702.591
	05					Invatamant postliceal		5.419.820	5.058.200	4.947.297	4.947.297	4.947.297		4.774.916
	11					Servicii auxiliare pentru educatie		223.540	236.040	231.988	231.988	231.988		229.572
	03					Internate si cantine pentru elevi		223.540	236.040	231.988	231.988	231.988		229.572
	50					Alte cheltuieli in domeniul invatamantului	386.570	3.882.380	3.486.290	273.387	273.387	273.387		249.361
6602						SANATATE		5.920.000	5.820.000	4.011.255	4.011.255	4.011.255		6.076.408
	06					Servicii medicale in unitati sanitare cu paturi		2.360.000	2.260.000	718.813	718.813	718.813		718.813
	01					Spitale generale		2.360.000	2.260.000	718.813	718.813	718.813		718.813
	08					Servicii de sanatate publica		3.530.000	3.530.000	3.274.524	3.274.524	3.274.524		3.258.544
	50					Alte cheltuieli in domeniul sanatatii		30.000	30.000	17.918	17.918	17.918		2.099.051
	50					Alte institutii si actiuni sanitare		30.000	30.000	17.918	17.918	17.918		2.099.051
6702						CULTURA, RECREERE SI RELIGIE		17.696.700	18.834.200	16.367.834	16.367.834	15.953.649	414.185	16.382.405
	03					Servicii culturale		7.219.000	7.569.000	6.600.037	6.600.037	6.600.037		6.600.037
	04					Institutii publice de spectacole si concerte		5.819.000	6.089.000	5.160.336	5.160.336	5.160.336		5.160.336
	06					Case de cultura		1.400.000	1.480.000	1.439.701	1.439.701	1.439.701		1.439.701
	05					Servicii recreative si sportive		8.820.000	8.960.000	8.528.762	8.528.762	8.114.577	414.185	8.528.762
	01					Sport		1.620.000	1.670.000	1.460.500	1.460.500	1.460.500		1.460.500
	03					Intretinere gradini publice, parcuri zone verzi, baze sportive si de agrement		7.200.000	7.290.000	7.068.262	7.068.262	6.654.077	414.185	7.068.262
	06					Servicii religioase		600.000	720.000	720.000	720.000	720.000		720.000
	50					Alte servicii in domeniile culturii, recreerii si religiei		1.057.700	1.585.200	519.035	519.035	519.035		533.606

Capi- tol	Sub- capi- tol	Pa- ra- graf	Gru- pa / Titlu	Ar- ti- col	Ali- ne- at	Denumire indicator	Credite de angajament	Credite bugetare		Angajamente bugetare	Angajamente legale	Plati efectuate	Angajamente legale de platit	Cheltuieli efective
								initiale	definitive					
A						B	I	2	3	4	5	6	7=5-6	8
6802						ASIGURARI SI ASISTENTA SOCIALA	45.600	41.517.730	43.134.730	40.192.661	40.192.661	40.192.661		40.276.765
	04					Asistenta acordata persoanelor in varsta		9.153.860	9.400.860	8.577.348	8.577.348	8.577.348		8.577.348
	05					Asistenta sociala in caz de boli si invaliditati		22.623.000	24.750.000	24.599.841	24.599.841	24.599.841		24.622.530
	02					Asistenta sociala in caz de invaliditate		22.623.000	24.750.000	24.599.841	24.599.841	24.599.841		24.622.530
	11					Crese		2.625.000	2.625.000	2.395.068	2.395.068	2.395.068		2.319.802
	15					Prevenirea excluderii sociale		150.000	150.000	96.585	96.585	96.585		96.585
	01					Ajutor social		150.000	150.000	96.585	96.585	96.585		96.585
	50					Alte cheltuieli in domeniul asigurarilor si asistentei sociale	45.600	6.965.870	6.208.870	4.523.819	4.523.819	4.523.819		4.660.500
	50					Alte cheltuieli in domeniul asistentei sociale	45.600	6.965.870	6.208.870	4.523.819	4.523.819	4.523.819		4.660.500
7000	02					Partea IV-a SERVICII SI DEZVOLTARE PUBLICA, LOCUINTE, MEDIU SI APE	9.990.000	74.222.720	74.474.370	54.717.336	54.717.336	54.392.972	324.364	82.862.549
7002						LOCUINTE, SERVICII SI DEZVOLTARE	9.990.000	47.657.720	47.353.370	33.247.385	33.247.385	32.923.021	324.364	61.392.598
	06					Iluminat public si electrificari		13.708.000	11.208.000	5.423.512	5.423.512	5.393.534	29.978	5.323.189
	50					Alte servicii in domeniile locuintelor, serviciilor si dezvoltarii comunale	9.990.000	33.949.720	36.145.370	27.823.873	27.823.873	27.529.487	294.386	56.069.409
7402						PROTECTIA MEDIULUI		26.565.000	27.121.000	21.469.951	21.469.951	21.469.951		21.469.951
	05					Salubritate si gestiunea deseurilor		22.375.000	22.931.000	20.152.951	20.152.951	20.152.951		20.152.951
	01					Salubritate		22.375.000	22.931.000	20.152.951	20.152.951	20.152.951		20.152.951
	06					Canalizarea si tratarea apelor reziduale		4.190.000	4.190.000	1.317.000	1.317.000	1.317.000		1.317.000
8000	02					Partea V-a ACTIUNI ECONOMICE	14.084.700	38.174.300	39.123.050	16.977.714	16.977.714	16.818.630	159.084	26.175.377
8002						ACTIUNI GENERALE ECONOMICE, SI DE MUNCA		360.000	460.500	460.242	460.242	460.242		306.517
	01					Actiuni generale economice si comerciale		360.000	460.500	460.242	460.242	460.242		306.517
	30					Alte cheltuieli pentru actiuni generale economice si comerciale		360.000	460.500	460.242	460.242	460.242		306.517

Capi- tot	Sub- capi- tot	Pa- ra- graf	Gru- pa / Titlu	Ar- ti- col	Ali- ne- at	Denumire indicator	Credite de angajament	Credite bugetare		Angajamente bugetare	Angajamente legale	Plati efectuate	Angajamente legale de platit	Cheltuieli efective
								initiale	definitive					
								1	2					
A						B								
8402						TRANSPORTURI	14.084.700	37.064.300	37.912.550	16.002.190	16.002.190	15.843.106	159.084	25.353.578
	03					Transport rutier	14.084.700	36.264.300	36.977.550	15.192.731	15.192.731	15.033.647	159.084	24.544.119
		02				Transport in comun		9.000.000	11.180.000	11.180.000	11.180.000	11.070.680	109.320	11.951.245
		03				Strazi	14.084.700	27.264.300	25.797.550	4.012.731	4.012.731	3.962.967	49.764	12.592.874
	50					Alte cheltuieli in domeniul transporturilor		800.000	935.000	809.459	809.459	809.459		809.459
8702						ALTE ACTIUNI ECONOMICE		750.000	750.000	515.282	515.282	515.282		515.282
	03					Zone libere		750.000	750.000	515.282	515.282	515.282		515.282

Capi- tol	Sub- capi- tol	Pa- ra- graf	Gru- pa / Titlu	Ar- ti- col	Ali- ne- at	Denumire indicator	Credite de angajament	Credite bugetare		Angajamente bugetare	Angajamente legale	Plati efectuate	Angajamente legale de platit	Cheltuieli efective
								initiale	definitive					
A						B	1	2	3	4	5	6	7=5-6	8
						afara unitatii		342.000	270.000	242.339	242.339	242.339		240.512
			10	01	13	Indemnizatii de delegare		11.000	11.000	6.187	6.187	6.187		6.187
			10	01	30	Alte drepturi salariale in bani		1.077.000	1.077.000	829.250	829.250	829.250		743.900
			10	03		Contributii		1.948.000	1.948.000	1.729.922	1.729.922	1.729.922		1.740.374
			10	03	01	Contributii de asigurari sociale de stat		1.357.000	1.356.000	1.214.985	1.214.985	1.214.985		1.223.266
			10	03	02	Contributii de asigurari de somaj		43.000	43.000	38.303	38.303	38.303		38.548
			10	03	03	Contributii de asigurari sociale de sanatate		463.000	463.000	399.896	399.896	399.896		401.316
			10	03	04	Contributii de asigurari pentru accidente de munca si boli profesionale		12.000	13.000	11.564	11.564	11.564		16.879
			10	03	06	Contributii pentru concedii si indemnizatii		73.000	73.000	65.174	65.174	65.174		60.365
			20			TITLUL II BUNURI SI SERVICII		6.381.530	7.441.330	6.766.420	6.766.420	6.677.710	88.710	8.604.611
			20	01		Bunuri si servicii		1.064.000	1.596.000	1.369.401	1.369.401	1.321.529	47.872	1.358.176
			20	01	01	Furnituri de birou		150.000	165.000	140.541	140.541	140.541		151.676
			20	01	02	Materiale pentru curatenie								14.192
			20	01	03	Incalzit, iluminat si forta motrica		300.000	345.000	325.640	325.640	283.411	42.229	309.140
			20	01	04	Apa, canal si salubritate		25.000	45.000	38.419	38.419	35.721	2.698	40.866
			20	01	05	Carburanti si lubrifianti		35.000	85.000	75.000	75.000	75.000		60.413
			20	01	06	Piese de schimb		7.000	17.000	7.931	7.931	7.931		12.190
			20	01	07	Transport		7.000	9.000	8.070	8.070	8.070		8.070
			20	01	08	Posta, telecomunicatii, radio, tv, internet		300.000	400.000	385.372	385.372	385.372		382.810
			20	01	09	Materiale si prestari de servicii cu caracter functional		90.000	130.000	88.227	88.227	88.227		103.299
			20	01	30	Alte bunuri si servicii pentru intretinere si functionare		150.000	400.000	300.201	300.201	297.256	2.945	275.520

Capi- tol	Sub- capi- tol	Pa- ra- graf	Gru- pa / Titlu	Ar- ti- col	Ali- ne- at	Denumire indicator	Credite de angajament	Credite bugetare		Angajamente bugetare	Angajamente legale	Plati efectuate	Angajamente legale de platit	Cheltuieli efective
								initiale	definitive					
A						B	1	2	3	4	5	6	7=5-6	8
						Regionala (FEDR)								191.175
			56	01	01	Finantarea nationala								191.175
			70			CHELTUIELI DE CAPITAL		5.737.100	5.737.100	4.733.630	4.733.630	4.733.630		312.444
			71			TITLUL XIII ACTIVE NEFINANCIARE		1.237.100	1.237.100	233.630	233.630	233.630		312.444
			71	01		Active fixe		1.237.100	1.237.100	233.630	233.630	233.630		312.444
			71	01	01	Constructii								8.086
			71	01	02	Masini, echipamente si mijloace de transport		843.100	872.100	232.431	232.431	232.431		269.887
			71	01	03	Mobilier, aparatura birotica si alte active corporale								6.580
			71	01	30	Alte active fixe (inclusiv reparatii capitale)		394.000	365.000	1.199	1.199	1.199		27.891
			72			TITLUL XIV ACTIVE FINANCIARE		4.500.000	4.500.000	4.500.000	4.500.000	4.500.000		
			72	01		Active financiare		4.500.000	4.500.000	4.500.000	4.500.000	4.500.000		
			72	01	01	Participare la capitalul social al societatilor comerciale		4.500.000	4.500.000	4.500.000	4.500.000	4.500.000		
5402						ALTE SERVICII PUBLICE GENERALE		9.009.000	8.343.000	5.491.278	5.491.278	5.429.927	61.351	5.460.659
			01			CHELTUIELI CURENTE		4.445.000	3.779.000	1.253.837	1.253.837	1.192.486	61.351	1.202.996
			10			TITLUL I CHELTUIELI DE PERSONAL		1.700.000	1.404.000	860.788	860.788	860.788		861.325
			10	01		Cheltuieli salariale in bani		1.528.000	1.232.000	707.620	707.620	707.620		717.618
			10	01	01	Salarii de baza		600.000	600.000	553.189	553.189	553.189		557.026
			10	01	05	Sporuri pentru conditii de munca		45.000	100.000	82.964	82.964	82.964		83.538
			10	01	13	Indemnizatii de delegare			3.000					
			10	01	30	Alte drepturi salariale in bani		883.000	529.000	71.467	71.467	71.467		77.054
			10	03		Contributii		172.000	172.000	153.168	153.168	153.168		143.707
			10	03	01	Contributii de asigurari sociale de stat		117.000	117.000	106.589	106.589	106.589		97.451
			10	03	02	Contributii de asigurari de somaj		5.000	5.000	3.318	3.318	3.318		2.764

Capi- tol	Sub- capi- tol	Pa- ra- graf	Gru- pa / Titlu	Ar- ti- col	Ali- ne- at	Denumire indicator	Credite de angajament	Credite bugetare		Angajamente bugetare	Angajamente legale	Plati efectuate	Angajamente legale de platit	Cheltuieli efective
								initiale	definitive					
A						B	1	2	3	4	5	6	7=5-6	8
						accidente de munca si boli profesionale		153.050	184.610	148.885	148.885	148.885		150.374
	10	03	06			Contributii pentru concedii si indemnizatii		690.780	809.480	705.503	705.503	705.503		679.957
	20					TITLUL II BUNURI SI SERVICII		10.372.000	11.139.000	11.079.948	11.079.948	11.063.303	16.645	10.521.597
	20	01				Bunuri si servicii		7.601.700	7.695.010	7.652.012	7.652.012	7.635.813	16.199	7.632.141
	20	01	01			Furnituri de birou		120.900	136.270	135.795	135.795	135.795		122.523
	20	01	02			Materiale pentru curatenie		209.420	248.510	248.019	248.019	248.019		248.887
	20	01	03			Incalzit, iluminat si forta motrica		5.031.100	4.609.690	4.595.707	4.595.707	4.583.671	12.036	4.602.630
	20	01	04			Apa, canal si salubritate		1.060.030	1.048.330	1.038.526	1.038.526	1.034.363	4.163	1.028.394
	20	01	05			Carburanti si lubrifianti		15.000	14.000	13.923	13.923	13.923		15.488
	20	01	06			Piese de schimb		7.000	2.960	2.956	2.956	2.956		2.956
	20	01	07			Transport		5.700	740	232	232	232		232
	20	01	08			Posta, telecomunicatii, radio, tv, internet		250.230	233.560	225.401	225.401	225.401		224.412
	20	01	09			Materiale si prestari de servicii cu caracter functional		185.680	331.770	330.363	330.363	330.363		339.519
	20	01	30			Alte bunuri si servicii pentru intretinere si functionare		716.640	1.069.180	1.061.090	1.061.090	1.061.090		1.047.100
	20	02				Reparatii curente		1.758.480	1.919.410	1.917.481	1.917.481	1.917.035	446	1.913.567
	20	04				Medicamente si materiale sanitare		5.600	5.900	5.839	5.839	5.839		5.709
	20	04	01			Medicamente		800	800	800	800	800		1.386
	20	04	02			Materiale sanitare		300	300	300	300	300		400
	20	04	04			Dezinfectanti		4.500	4.800	4.739	4.739	4.739		3.923
	20	05				Bunuri de natura obiectelor de inventar		420.940	880.080	875.382	875.382	875.382		354.252
	20	05	03			Lenjerie si accesorii de pat								1.058
	20	05	30			Alte obiecte de inventar		420.940	880.080	875.382	875.382	875.382		353.194
	20	06				Deplasari, detasari, transferari		7.900	2.290	1.954	1.954	1.954		1.954
	20	06	01			Deplasari interne, detasari, transferari		7.900	2.290	1.954	1.954	1.954		1.954

Capi- tol	Sub- capi- tol	Pa- ra- graf	Gru- pa / Titlu	Ar- ti- col	Ali- ne- at	Denumire indicator	Credite de angajament	Credite bugetare		Angajamente bugetare	Angajamente legale	Plati efectuate	Angajamente legale de platit	Cheltuieli efective
								initiale	definitive					
A						B	1	2	3	4	5	6	7=5-6	8
			20	09		Materiale de laborator		500						
			20	11		Carti, publicatii si materiale documentare		16.000	15.360	13.722	13.722	13.722		5.258
			20	12		Consultanta si expertiza		31.000	22.500	22.500	22.500	22.500		22.500
			20	13		Pregatire profesionala		99.200	57.630	56.343	56.343	56.343		56.623
			20	14		Protectia muncii		14.700	7.030	6.365	6.365	6.365		6.149
			20	30		Alte cheltuieli		415.980	533.790	528.350	528.350	528.350		523.444
			20	30	01	Reclama si publicitate		2.000	4.000	4.000	4.000	4.000		4.000
			20	30	03	Prime de asigurare non-viata		900	650	644	644	644		643
			20	30	04	Chirii		5.100	5.100	5.024	5.024	5.024		5.024
			20	30	30	Alte cheltuieli cu bunuri si servicii		407.980	524.040	518.682	518.682	518.682		513.777
			55			TITLUL VII ALTE TRANSFERURI			637.720	591.189	591.189	591.189		591.189
			55	01		A. Transferuri interne			637.720	591.189	591.189	591.189		591.189
			55	01	63	Finantarea invatamantului particular sau confesional acreditat			637.720	591.189	591.189	591.189		591.189
			56			TITLUL VIII PROIECTE CU FINANTARE DIN FONDURI EXTERNE NERAMBURSABILE (FEN) POSTADERARE	354.260	354.260	354.260	251.387	251.387	251.387		232.311
			56	01		Programe din Fondul European de Dezvoltare Regionala (FEDR)	354.260	354.260	354.260	251.387	251.387	251.387		232.311
			56	01	01	Finantarea nationala								194.655
			56	01	03	Cheltuieli neeligibile	354.260	354.260	354.260	251.387	251.387	251.387		37.656
			57			TITLUL VIII ASISTENTA SOCIALA		534.020	1.948.540	1.822.645	1.822.645	1.822.645		1.769.942
			57	02		Ajutoare sociale		534.020	1.948.540	1.822.645	1.822.645	1.822.645		1.769.942
			57	02	01	Ajutoare sociale in numerar		360.000	1.704.520	1.645.683	1.645.683	1.645.683		1.607.481
			57	02	02	Ajutoare sociale in natura		174.020	174.020	154.962	154.962	154.962		145.411
			57	02	03	Tichete de cresa si tichete sociale pentru gradinita			70.000	22.000	22.000	22.000		17.050

Capi- tol	Sub- capi- tol	Pa- ra- graf	Gru- pa / Titlu	Ar- ti- col	Ali- ne- at	Denumire indicator	Credite de angajament	Credite bugetare		Angajamente bugetare	Angajamente legale	Plati efectuate	Angajamente legale de platit	Cheltuieli efective
								initiale	definitive					
A						B	I	2	3	4	5	6	7=5-6	8
			59			TITLUL XI ALTE CHELTUIELI		624.750	624.750	513.485	513.485	513.485		513.485
			59	01		Burse		624.750	624.750	513.485	513.485	513.485		513.485
			70			CHELTUIELI DE CAPITAL	5.832.200	8.880.820	8.916.120	3.740.583	3.740.583	3.740.583		2.643.276
			71			TITLUL XIII ACTIVE NEFINANCIARE	5.832.200	8.880.820	8.916.120	3.740.583	3.740.583	3.740.583		2.643.276
			71	01		Active fixe	3.147.000	6.930.920	6.230.920	2.184.144	2.184.144	2.184.144		655.741
			71	01	01	Constructii	3.147.000	3.544.800	3.301.800	2.124.382	2.124.382	2.124.382		47.132
			71	01	02	Masini, echipamente si mijloace de transport								381.857
			71	01	03	Mobilier, aparatura birotica si alte active corporale			43.000	42.633	42.633	42.633		82.292
			71	01	30	Alte active fixe (inclusiv reparatii capitale)		3.386.120	2.886.120	17.129	17.129	17.129		144.460
			71	03		Reparatii capitale aferente activelor fixe	2.685.200	1.949.900	2.685.200	1.556.439	1.556.439	1.556.439		1.987.535
6602						SANATATE		5.920.000	5.820.000	4.011.255	4.011.255	4.011.255		6.076.408
			01			CHELTUIELI CURENTE		5.840.000	5.740.000	3.931.255	3.931.255	3.931.255		6.069.742
			10			TITLUL I CHELTUIELI DE PERSONAL		3.276.000	3.276.000	3.079.193	3.079.193	3.079.193		3.146.065
			10	01		Cheltuieli salariale in bani		2.674.000	2.674.000	2.514.797	2.514.797	2.514.797		2.569.358
			10	01	01	Salarii de baza		2.440.000	2.440.000	2.322.884	2.322.884	2.322.884		2.364.866
			10	01	05	Sporuri pentru conditii de munca		234.000	234.000	191.913	191.913	191.913		204.492
			10	03		Contributii		602.000	602.000	564.396	564.396	564.396		576.707
			10	03	01	Contributii de asigurari sociale de stat		422.000	422.000	396.692	396.692	396.692		405.252
			10	03	02	Contributii de asigurari de somaj		13.000	13.000	11.564	11.564	11.564		11.927
			10	03	03	Contributii de asigurari sociale de sanatate		139.000	139.000	130.771	130.771	130.771		133.608
			10	03	04	Contributii de asigurari pentru accidente de munca si boli profesionale		5.000	5.000	3.994	3.994	3.994		4.081

Capi- tol	Sub- capi- tol	Pa- ra- graf	Gru- pa / Titlu	Ar- ti- col	Ali- ne- at	Denumire indicator	Credite de angajament	Credite bugetare		Angajamente bugetare	Angajamente legale	Plati efectuate	Angajamente legale de platit	Cheltuieli efective
								initiale	definitive					
A						B	I	2	3	4	5	6	7=5-6	8
			10	03	06	Contribuții pentru concedii și indemnizații		23.000	23.000	21.375	21.375	21.375		21.839
			20			TITLUL II BUNURI SI SERVICII		174.000	174.000	115.331	115.331	115.331		105.813
			20	04		Medicamente și materiale sanitare		130.000	130.000	79.840	79.840	79.840		78.329
			20	04	01	Medicamente		60.000	60.000	34.927	34.927	34.927		33.874
			20	04	02	Materiale sanitare		70.000	70.000	44.913	44.913	44.913		44.455
			20	05		Bunuri de natura obiectelor de inventar		8.000	8.000	7.920	7.920	7.920		
			20	05	30	Alte obiecte de inventar		8.000	8.000	7.920	7.920	7.920		
			20	14		Protectia muncii		6.000	6.000	1.050	1.050	1.050		1.050
			20	30		Alte cheltuieli		30.000	30.000	26.521	26.521	26.521		26.434
			20	30	30	Alte cheltuieli cu bunuri și servicii		30.000	30.000	26.521	26.521	26.521		26.434
			51			TITLUL VI TRANSFERURI INTRE UNITATI ALE ADMINISTRATIEI PUBLICE		2.360.000	2.260.000	718.813	718.813	718.813		718.813
			51	02		Transferuri de capital		2.360.000	2.260.000	718.813	718.813	718.813		718.813
			51	02	28	Transferuri din bugetele locale pentru finantarea cheltuielilor de capital din domeniul sanatatii		2.360.000	2.260.000	718.813	718.813	718.813		718.813
			56			TITLUL VIII PROIECTE CU FINANTARE DIN FONDURI EXTERNE NERAMBURSABILE (FEN) POSTADERARE								2.085.037
			56	01		Programe din Fondul European de Dezvoltare Regionala (FEDR)								2.085.037
			56	01	01	Finantarea nationala								1.962.079
			56	01	03	Cheltuieli neeligibile								122.958
			57			TITLUL VIII ASISTENTA SOCIALA		30.000	30.000	17.918	17.918	17.918		14.014
			57	02		Ajutoare sociale		30.000	30.000	17.918	17.918	17.918		14.014
			57	02	01	Ajutoare sociale in numerar		30.000						
			57	02	02	Ajutoare sociale in natura			30.000	17.918	17.918	17.918		14.014

Capi- tol	Sub- capi- tol	Pa- ra- graf	Gru- pa / Titlu	Ar- ti- col	Ali- ne- at	Denumire indicator	Credite de angajament	Credite bugetare		Angajamente bugetare	Angajamente legale	Plati efectuate	Angajamente legale de platit	Cheltuieli efective
								initiale	definitive					
A						B	1	2	3	4	5	6	7=5-6	8
			70			CHELTUIELI DE CAPITAL		80.000	80.000	80.000	80.000	80.000		6.666
			71			TITLUL XIII ACTIVE NEFINANCIARE		80.000	80.000	80.000	80.000	80.000		6.666
			71	01		Active fixe		80.000	80.000	80.000	80.000	80.000		6.666
			71	01	03	Mobilier, aparatura birotica si alte active corporale		80.000	80.000	80.000	80.000	80.000		6.666
6702						CULTURA, RECREERE SI RELIGIE		17.696.700	18.834.200	16.367.834	16.367.834	15.953.649	414.185	16.382.405
			01			CHELTUIELI CURENTE		16.984.500	18.122.000	16.367.328	16.367.328	15.953.143	414.185	16.382.405
			20			TITLUL II BUNURI SI SERVICII		7.200.000	7.290.000	7.068.262	7.068.262	6.654.077	414.185	7.068.262
			20	01		Bunuri si servicii		7.200.000	7.290.000	7.068.262	7.068.262	6.654.077	414.185	7.068.262
			20	01	30	Alte bunuri si servicii pentru intretinere si functionare		7.200.000	7.290.000	7.068.262	7.068.262	6.654.077	414.185	7.068.262
			51			TITLUL VI TRANSFERURI INTRE UNITATI ALE ADMINISTRATIEI PUBLICE		7.389.000	8.442.000	7.118.566	7.118.566	7.118.566		7.118.566
			51	01		Transferuri curente		6.287.000	7.060.000	6.104.889	6.104.889	6.104.889		6.104.889
			51	01	01	Transferuri catre institutiile publice		6.287.000	7.060.000	6.104.889	6.104.889	6.104.889		6.104.889
			51	02		Transferuri de capital		1.102.000	1.382.000	1.013.677	1.013.677	1.013.677		1.013.677
			51	02	29	Alte transferuri de capital catre instituti publice		1.102.000	1.382.000	1.013.677	1.013.677	1.013.677		1.013.677
			55			TITLUL VII ALTE TRANSFERURI		175.500						
			55	01		A. Transferuri interne		175.500						
			55	01	08	Programe PHARE		175.500						
			56			TITLUL VIII PROIECTE CU FINANTARE DIN FONDURI EXTERNE NERAMBURSABILE (FEN) POSTADERARE								15.077
			56	01		Programe din Fondul European de Dezvoltare Regionala (FEDR)								15.077
			56	01	01	Finantarea nationala								15.077
			59			TITLUL XI ALTE CHELTUIELI		2.220.000	2.390.000	2.180.500	2.180.500	2.180.500		2.180.500

Capi- tol	Sub- capi- tol	Pa- ra- graf	Gru- pa / Titlu	Ar- ti- col	Ali- ne- at	Denumire indicator	Credite de angajament	Credite bugetare		Angajamente bugetare	Angajamente legale	Plati efectuate	Angajamente legale de platit	Cheltuieli efective
								initiale	definitive					
A						B	I	2	3	4	5	6	7=5-6	8
			59	11		Asociatii si fundatii		1.620.000	1.670.000	1.460.500	1.460.500	1.460.500		1.460.500
			59	12		Sustinerea cultelor		600.000	720.000	720.000	720.000	720.000		720.000
			70			CHELTUIELI DE CAPITAL		712.200	712.200	506	506	506		
			71			TITLUL XIII ACTIVE NEFINANCIARE		712.200	712.200	506	506	506		
			71	01		Active fixe		712.200	712.200	506	506	506		
			71	01	30	Alte active fixe (inclusiv reparatii capitale)		712.200	712.200	506	506	506		
6802						ASIGURARI SI ASISTENTA SOCIALA	45.600	41.517.730	43.134.730	40.192.661	40.192.661	40.192.661		40.276.765
			01			CHELTUIELI CURENTE	45.600	39.983.730	41.722.730	40.150.003	40.150.003	40.150.003		40.230.193
			10			TITLUL I CHELTUIELI DE PERSONAL		9.953.000	9.313.000	8.963.968	8.963.968	8.963.968		9.132.471
			10	01		Cheltuieli salariale in bani		8.123.800	7.573.300	7.313.163	7.313.163	7.313.163		7.450.755
			10	01	01	Salarii de baza		6.973.300	6.568.300	6.392.677	6.392.677	6.392.677		6.557.041
			10	01	05	Sporuri pentru conditii de munca		473.500	400.500	360.457	360.457	360.457		368.943
			10	01	06	Alte sporuri		12.000	7.500	6.273	6.273	6.273		6.301
			10	01	30	Alte drepturi salariale in bani		665.000	597.000	553.756	553.756	553.756		518.470
			10	03		Contributii		1.829.200	1.739.700	1.650.805	1.650.805	1.650.805		1.681.716
			10	03	01	Contributii de asigurari sociale de stat		1.283.200	1.198.700	1.160.563	1.160.563	1.160.563		1.182.278
			10	03	02	Contributii de asigurari de somaj		40.950	39.950	36.081	36.081	36.081		36.750
			10	03	03	Contributii de asigurari sociale de sanatate		422.600	393.600	380.279	380.279	380.279		387.439
			10	03	04	Contributii de asigurari pentru accidente de munca si boli profesionale		12.810	14.310	11.696	11.696	11.696		11.916
			10	03	06	Contributii pentru concedii si indemnizatii		69.640	93.140	62.186	62.186	62.186		63.333
			20			TITLUL II BUNURI SI SERVICII		2.831.270	2.946.270	2.656.830	2.656.830	2.656.830		2.547.979
			20	01		Bunuri si servicii		635.270	683.770	565.346	565.346	565.346		591.164
			20	01	01	Furnituri de birou		1.000	1.000	328	328	328		820

Capi- tol	Sub- capi- tol	Pa- ra- graf	Gru- pa / Titlu	Ar- ti- col	Ali- ne- at	Denumire indicator	Credite de angajament	Credite bugetare		Angajamente bugetare	Angajamente legale	Plati efectuate	Angajamente legale de platit	Cheltuieli efective
								initiale	definitive					
A						B	I	2	3	4	5	6	7=5-6	8
			20	01	02	Materiale pentru curatenie		20.000	29.000	28.851	28.851	28.851		22.363
			20	01	03	Incalzit, iluminat si forta motrica		235.000	217.500	138.907	138.907	138.907		157.430
			20	01	04	Apa, canal si salubritate		57.000	52.000	44.676	44.676	44.676		46.488
			20	01	05	Carburanti si lubrifianti		28.000	23.000	20.850	20.850	20.850		20.151
			20	01	06	Piese de schimb		6.000	6.000	5.219	5.219	5.219		4.828
			20	01	08	Posta, telecomunicatii, radio, tv, internet		101.270	136.270	120.725	120.725	120.725		122.565
			20	01	09	Materiale si prestari de servicii cu caracter functional		155.000	187.000	174.025	174.025	174.025		190.915
			20	01	30	Alte bunuri si servicii pentru intretinere si functionare		32.000	32.000	31.765	31.765	31.765		25.604
			20	02		Reparatii curente		260.000	156.000	150.309	150.309	150.309		147.109
			20	03		Hrana		1.420.000	1.405.000	1.299.974	1.299.974	1.299.974		1.293.990
			20	03	01	Hrana pentru oameni		1.420.000	1.405.000	1.299.974	1.299.974	1.299.974		1.293.990
			20	04		Medicamente si materiale sanitare		17.000	13.500	13.110	13.110	13.110		11.023
			20	04	01	Medicamente		10.000	6.500	6.432	6.432	6.432		6.379
			20	04	02	Materiale sanitare		2.000	2.000	1.999	1.999	1.999		928
			20	04	04	Dezinfectanti		5.000	5.000	4.679	4.679	4.679		3.716
			20	05		Bunuri de natura obiectelor de inventar		35.000	146.000	123.778	123.778	123.778		
			20	05	01	Uniforme si echipament		5.000	10.000	10.000	10.000	10.000		
			20	05	03	Lenjerie si accesorii de pat		10.000	20.000	19.901	19.901	19.901		
			20	05	30	Alte obiecte de inventar		20.000	116.000	93.877	93.877	93.877		
			20	06		Deplasari, detasari, transferari		6.000	8.200	8.098	8.098	8.098		8.098
			20	06	01	Deplasari interne, detasari, transferari		6.000	8.200	8.098	8.098	8.098		8.098
			20	11		Carti, publicatii si materiale documentare		6.000	7.000	4.865	4.865	4.865		3.846
			20	13		Pregatire profesionala		19.000	21.000	9.605	9.605	9.605		9.605
			20	14		Protectia muncii		7.000	6.000	4.950	4.950	4.950		4.446

Capi- tol	Sub- capi- tol	Pa- ra- graf	Gru- pa / Titlu	Ar- ti- col	Ali- ne- at	Denumire indicator	Credite de angajament	Credite bugetare		Angajamente bugetare	Angajamente legale	Plati efectuate	Angajamente legale de platit	Cheltuieli efective
								initiale	definitive					
A						B	1	2	3	4	5	6	7=5-6	8
			20	19		Contributii ale administratiei publice locale la realizarea unor lucrari si servicii de interes public local, in baza unor conventii sau contracte de asociere		219.000	184.000	175.234	175.234	175.234		175.234
			20	30		Alte cheltuieli		207.000	315.800	301.561	301.561	301.561		303.464
			20	30	01	Reclama si publicitate		2.000	4.500	3.516	3.516	3.516		3.516
			20	30	03	Prime de asigurare non-viata		8.000	6.200	4.273	4.273	4.273		3.668
			20	30	30	Alte cheltuieli cu bunuri si servicii		197.000	305.100	293.772	293.772	293.772		296.280
			51			TITLUL VI TRANSFERURI INTRE UNITATI ALE ADMINISTRATIEI PUBLICE		9.153.860	9.400.860	8.577.348	8.577.348	8.577.348		8.577.348
			51	01		Transferuri curente		8.979.360	9.131.860	8.372.655	8.372.655	8.372.655		8.372.655
			51	01	01	Transferuri catre institutiile publice		8.979.360	9.131.860	8.372.655	8.372.655	8.372.655		8.372.655
			51	02		Transferuri de capital		174.500	269.000	204.693	204.693	204.693		204.693
			51	02	29	Alte transferuri de capital catre institutiile publice		174.500	269.000	204.693	204.693	204.693		204.693
			56			TITLUL VIII PROIECTE CU FINANTARE DIN FONDURI EXTERNE NERAMBURSABILE (FEN)								
						POSTADERARE	45.600	45.600	45.600	38.582	38.582	38.582		116.424
			56	01		Programe din Fondul European de Dezvoltare Regionala (FEDR)	45.600	45.600	45.600	38.582	38.582	38.582		116.424
			56	01	01	Finantarea nationala								78.928
			56	01	03	Cheltuieli neeligibile	45.600	45.600	45.600	38.582	38.582	38.582		37.496
			57			TITLUL VIII ASISTENTA SOCIALA		18.000.000	20.017.000	19.913.275	19.913.275	19.913.275		19.855.971
			57	02		Ajutoare sociale		18.000.000	20.017.000	19.913.275	19.913.275	19.913.275		19.855.971
			57	02	01	Ajutoare sociale in numerar		13.278.000	15.495.000	15.428.075	15.428.075	15.428.075		15.428.471
			57	02	02	Ajutoare sociale in natura		4.722.000	4.522.000	4.485.200	4.485.200	4.485.200		4.427.500
			70			CHELTUIELI DE CAPITAL		1.534.000	1.412.000	42.658	42.658	42.658		46.572
			71			TITLUL XIII ACTIVE NEFINANCIARE		1.534.000	1.412.000	42.658	42.658	42.658		46.572

Capi- tol	Sub- capi- tol	Pa- ra- graf	Gru- pa / Titlu	Ar- ti- col	Ali- ne- at	Denumire indicator	Credite de angajament	Credite bugetare		Angajamente bugetare	Angajamente legale	Plati efectuate	Angajamente legale de platit	Cheltuieli efective
								initiale	definitive					
A						B	1	2	3	4	5	6	7=5-6	8
			71	01		Active fixe			122.000	36.658	36.658	36.658		46.572
			71	01	30	Alte active fixe (inclusiv reparatii capitale)			122.000	36.658	36.658	36.658		46.572
			71	03		Reparatii capitale aferente activelor fixe		1.534.000	1.290.000	6.000	6.000	6.000		
7000	02					Partea IV-a SERVICII SI DEZVOLTARE PUBLICA, LOCUINTE, MEDIU SI APE	9.990.000	74.222.720	74.474.370	54.717.336	54.717.336	54.392.972	324.364	82.862.549
7002						LOCUINTE, SERVICII SI DEZVOLTARE	9.990.000	47.657.720	47.353.370	33.247.385	33.247.385	32.923.021	324.364	61.392.598
			01			CHELTUIELI CURENTE	4.990.000	25.090.000	23.390.000	21.636.197	21.636.197	21.311.833	324.364	53.443.717
			20			TITLUL II BUNURI SI SERVICII		18.300.000	18.400.000	16.954.392	16.954.392	16.630.028	324.364	16.951.669
			20	01		Bunuri si servicii		18.300.000	18.400.000	16.954.392	16.954.392	16.630.028	324.364	16.951.669
			20	01	03	Incalzit, iluminat si forta motrica		8.300.000	5.800.000	5.325.912	5.325.912	5.295.934	29.978	5.323.189
			20	01	30	Alte bunuri si servicii pentru intretinere si functionare		10.000.000	12.600.000	11.628.480	11.628.480	11.334.094	294.386	11.628.480
			56			TITLUL VIII PROIECTE CU FINANTARE DIN FONDURI EXTERNE NERAMBURSABILE (FEN)								
						POSTADERARE	4.990.000	6.790.000	4.990.000	4.681.805	4.681.805	4.681.805		36.492.048
			56	01		Programe din Fondul European de Dezvoltare Regionala (FEDR)	4.990.000	6.790.000	4.990.000	4.681.805	4.681.805	4.681.805		36.492.048
			56	01	01	Finantarea nationala								30.850.174
			56	01	03	Cheltuieli neeligibile	4.990.000	6.790.000	4.990.000	4.681.805	4.681.805	4.681.805		5.641.874
			70			CHELTUIELI DE CAPITAL	5.000.000	22.567.720	23.963.370	11.611.188	11.611.188	11.611.188		7.948.881
			71			TITLUL XIII ACTIVE NEFINANCIARE	5.000.000	22.567.720	23.963.370	11.611.188	11.611.188	11.611.188		7.948.881
			71	01		Active fixe		17.567.720	18.963.370	11.577.230	11.577.230	11.577.230		7.948.881
			71	01	30	Alte active fixe (inclusiv reparatii capitale)		17.567.720	18.963.370	11.577.230	11.577.230	11.577.230		7.948.881
			71	03		Reparatii capitale aferente activelor fixe	5.000.000	5.000.000	5.000.000	33.958	33.958	33.958		

Capi- tol	Sub- capi- tol	Pa- ra- graf	Gru- pa / Titlu	Ar- ti- col	Ali- ne- at	Denumire indicator	Credite de angajament	Credite bugetare		Angajamente bugetare	Angajamente legale	Plati efectuate	Angajamente legale de platit	Cheltuieli efective
								initiale	definitive					
A						B	1	2	3	4	5	6	7=5-6	8
7402						PROTECTIA MEDIULUI		26.565.000	27.121.000	21.469.951	21.469.951	21.469.951		21.469.951
	01					CHELTUIELI CURENTE		22.375.000	22.931.000	20.152.951	20.152.951	20.152.951		20.152.951
	51					TITLUL VI TRANSFERURI INTRE UNITATI ALE ADMINISTRATIEI PUBLICE		22.375.000	22.931.000	20.152.951	20.152.951	20.152.951		20.152.951
	51	01				Transferuri curente		22.375.000	22.931.000	20.152.951	20.152.951	20.152.951		20.152.951
	51	01	01			Transferuri catre institutiile publice		22.375.000	22.931.000	20.152.951	20.152.951	20.152.951		20.152.951
	70					CHELTUIELI DE CAPITAL		4.190.000	4.190.000	1.317.000	1.317.000	1.317.000		1.317.000
	71					TITLUL XIII ACTIVE NEFINANCIARE		4.190.000	4.190.000	1.317.000	1.317.000	1.317.000		1.317.000
	71	01				Active fixe		4.190.000	4.190.000	1.317.000	1.317.000	1.317.000		1.317.000
	71	01	30			Alte active fixe (inclusiv reparatii capitale)		4.190.000	4.190.000	1.317.000	1.317.000	1.317.000		1.317.000
8000	02					Partea V-a ACTIUNI ECONOMICE	14.084.700	38.174.300	39.123.050	16.977.714	16.977.714	16.818.630	159.084	26.175.377
8002						ACTIUNI GENERALE ECONOMICE, SI DE MUNCA		360.000	460.500	460.242	460.242	460.242		306.517
	01					CHELTUIELI CURENTE		360.000	460.500	460.242	460.242	460.242		306.517
	20					TITLUL II BUNURI SI SERVICII		360.000	460.500	460.242	460.242	460.242		306.517
	20	30				Alte cheltuieli		360.000	460.500	460.242	460.242	460.242		306.517
	20	30	30			Alte cheltuieli cu bunuri si servicii		360.000	460.500	460.242	460.242	460.242		306.517
8402						TRANSPORTURI	14.084.700	37.064.300	37.912.550	16.002.190	16.002.190	15.843.106	159.084	25.353.578
	01					CHELTUIELI CURENTE	4.618.700	24.418.700	26.233.700	14.017.445	14.017.445	13.858.361	159.084	13.596.757
	20					TITLUL II BUNURI SI SERVICII		10.000.000	9.500.000	836.053	836.053	836.053		836.053
	20	02				Reparatii curente		10.000.000	9.500.000	836.053	836.053	836.053		836.053
	40					TITLUL IV SUBVENTII		9.000.000	11.180.000	11.180.000	11.180.000	11.070.680	109.320	11.951.245
	40	03				Subventii pentru acoperirea diferentelor de pret si tarif		9.000.000	11.180.000	11.180.000	11.180.000	11.070.680	109.320	11.951.245
	51					TITLUL VI TRANSFERURI INTRE UNITATI ALE ADMINISTRATIEI PUBLICE		800.000	935.000	809.459	809.459	809.459		809.459
	51	01				Transferuri curente		800.000	935.000	809.459	809.459	809.459		809.459

Capi- tol	Sub- capi- tol	Pa- ra- graf	Gru- pa / Titlu	Ar- ti- col	Ali- ne- at	Denumire indicator	Credite de angajament	Credite bugetare		Angajamente bugetare	Angajamente legale	Plati efectuate	Angajamente legale de platit	Cheltuieli efective
								initiale	definitive					
A						B	1	2	3	4	5	6	7=5-6	8
			51	01	01	Transferuri catre institutiile publice		800.000	935.000	809.459	809.459	809.459		809.459
			56			TITLUL VIII PROIECTE CU FINANTARE DIN FONDURI EXTERNE NERAMBURSABILE (FEN)								
						POSTADERARE	4.618.700	4.618.700	4.618.700	1.191.933	1.191.933	1.142.169	49.764	
			56	01		Programe din Fondul European de Dezvoltare Regionala (FEDR)	4.618.700	4.618.700	4.618.700	1.191.933	1.191.933	1.142.169	49.764	
			56	01	03	Cheltuieli neeligibile	4.618.700	4.618.700	4.618.700	1.191.933	1.191.933	1.142.169	49.764	
			70			CHELTUIELI DE CAPITAL	9.466.000	12.645.600	11.678.850	1.984.745	1.984.745	1.984.745		11.756.821
			71			TITLUL XIII ACTIVE NEFINANCIARE	9.466.000	12.645.600	11.678.850	1.984.745	1.984.745	1.984.745		11.756.821
			71	01		Active fixe		2.944.600	2.212.850	231.172	231.172	231.172		
			71	01	30	Alte active fixe (inclusiv reparatii capitale)		2.944.600	2.212.850	231.172	231.172	231.172		
			71	03		Reparatii capitale aferente activelor fixe	9.466.000	9.701.000	9.466.000	1.753.573	1.753.573	1.753.573		11.756.821
8702						ALTE ACTIUNI ECONOMICE		750.000	750.000	515.282	515.282	515.282		515.282
			01			CHELTUIELI CURENTE		750.000	750.000	515.282	515.282	515.282		515.282
			55			TITLUL VII ALTE TRANSFERURI		750.000	750.000	515.282	515.282	515.282		515.282
			55	01		A. Transferuri interne		750.000	750.000	515.282	515.282	515.282		515.282
			55	01	12	Investitii ale regiilor autonome si societatilor comerciale cu capital de Stat		750.000	750.000	515.282	515.282	515.282		515.282

Conducatorul institutiei,

Viorel Marian Dragomir

Conducatorul compartimentului
financiar-contabil

Gurgu Vasilica

CONTUL DE EXECUTIE AL FONDURILOR EXTERNE NERAMBURSABILE-VENITURI
31.12.2016

Pag. 1 -lei-

Capi- tol	Sub- capi- tol	Pa- ra- graf	Gru- pa/ Titlu	Ar- ti- col	Ali- ne- at	Denumire indicator	Prevederi bugetare initiale	Prevederi bugetare definitive	Drepturi constatate			Incasari realizate	Stingeri pe alte cai decat incasari	Drepturi constatate de incasat
									Total, din care:	din anii precedenti	din anul curent			
A						B	1	2	3=4+5	4	5	6	7	8=3-6-7
0001	08					TOTAL VENITURI-NERAMBURSABILE	179.700	179.700	89.912		89.912	89.912		
4100						IV. SUBVENTII	30.600	30.600	17.054		17.054	17.054		
4208						SUBVENTII DE LA BUGETUL DE STAT	30.600	30.600	17.054		17.054	17.054		
	60					Cofinantare publica acordata in cadrul mecanismului SEE	26.400	26.400	12.857		12.857	12.857		
	61					Cofinantare publica acordata in cadrul mecanismului norvegian	4.200	4.200	4.197		4.197	4.197		
4508						SUME PRIMITE DE LA UE/ALTI DONATORI IN CONTUL PLATILOR EFECTUATE SI PREFINANTARI	149.100	149.100	72.858		72.858	72.858		
	17					Mecanismul financiar SEE	149.100	149.100	72.858		72.858	72.858		
	03					Prefinantare	149.100	149.100	72.858		72.858	72.858		

MUNICIPIUL BRAILA

CONTUL DE EXECUTIE AL FONDURILOR EXTERNE NERAMBURSABILE-CHELTUIELI
31.12.2016

Pag. 1 - lei-


Capi- tol	Sub- capi- tol	Pa- ra- graf	Gru- pa / Titlu	Ar- ti- col	Ali- ne- at	Denumire indicator	Credite de angajament	Credite bugetare		Angajamente bugetare	Angajamente legale	Plati efectuate	Angajamente legale de platit	Cheltuieli efective
								initiale	definitive					
A						B	1	2	3	4	5	6	7=5-6	8
5008						FONDURI EXTERNE NERAMBURSABILE		206.630	206.630	116.839	116.839	116.839		120.214
6708						CULTURA, RECREERE SI RELIGIE		175.500	175.500	85.715	85.715	85.715		99.491
	50					Alte servicii in domeniile culturii, recreerii si religiei		175.500	175.500	85.715	85.715	85.715		99.491
6808						ASIGURARI SI ASISTENTA SOCIALA		31.130	31.130	31.124	31.124	31.124		20.723
	50					Alte cheltuieli in domeniul asigurarilor si asistentei sociale		31.130	31.130	31.124	31.124	31.124		20.723
		50				Alte cheltuieli in domeniul asistentei sociale		31.130	31.130	31.124	31.124	31.124		20.723

MUNICIPIUL BRAILA

DETALIEREA CHELTUIELILOR
- fonduri externe nerambursabile -
31.12.2016

Pag. 2 - lei-

Capi- tol	Sub- capi- tol	Pa- ra- graf	Gru- pa / Titlu	Ar- ti- col	Ali- ne- at	Denumire indicator	Credite de angajament	Credite bugetare		Angajamente bugetare	Angajamente legale	Plati efectuate	Angajamente legale de platit	Cheltuieli efective
								initiale	definitive					
A						B	1	2	3	4	5	6	7=5-6	8
5008						FONDURI EXTERNE NERAMBURSABILE		206.630	206.630	116.839	116.839	116.839		120.214
		01				CHELTUIELI CURENTE		206.630	206.630	116.839	116.839	116.839		120.214
		56				TITLUL VIII PROIECTE CU FINANTARE DIN FONDURI EXTERNE NERAMBURSABILE (FEN)								
						POSTADERARE		206.630	206.630	116.839	116.839	116.839		120.214
6708						CULTURA, RECREERE SI RELIGIE		175.500	175.500	85.715	85.715	85.715		99.491
		01				CHELTUIELI CURENTE		175.500	175.500	85.715	85.715	85.715		99.491
		56				TITLUL VIII PROIECTE CU FINANTARE DIN FONDURI EXTERNE NERAMBURSABILE (FEN)								
						POSTADERARE		175.500	175.500	85.715	85.715	85.715		99.491
		56	17			Mecanismul Financiar SEE		175.500	175.500	85.715	85.715	85.715		99.491
		56	17	01		Finantarea Natioanala		26.400	26.400	12.857	12.857	12.857		66.227
		56	17	02		Finantarea externa nerambursabila		149.100	149.100	72.858	72.858	72.858		33.264
6808						ASIGURARI SI ASISTENTA SOCIALA		31.130	31.130	31.124	31.124	31.124		20.723
		01				CHELTUIELI CURENTE		31.130	31.130	31.124	31.124	31.124		20.723
		56				TITLUL VIII PROIECTE CU FINANTARE DIN FONDURI EXTERNE NERAMBURSABILE (FEN)								
						POSTADERARE		31.130	31.130	31.124	31.124	31.124		20.723
		56	18			Mecanismul financiar norvegian		31.130	31.130	31.124	31.124	31.124		20.723
		56	18	01		Finantarea nationala		4.200	4.200	4.197	4.197	4.197		2.798
		56	18	02		Finantarea externa nerambursabila		26.930	26.930	26.927	26.927	26.927		17.925

Conducatorul institutiei,

 Viorel Marian Dragomir

Conducatorul compartimentului
 financiar-contabil

Gurgu Vasilica

Capi- tol	Sub- capi- tol	Pa- ra- graf	Gru- pa/ Titlu	Ar- ti- col	Ali- ne- at	Denumire indicator	Prevederi bugetare initiale	Prevederi bugetare definitive	Drepturi constatate			Incasari realizate	Stingeri pe alte cai decat incasari	Drepturi constatate de incasat
									Total, din care:	din anii precedenti	din anul curent			
A						B	1	2	3=4+5	4	5	6	7	8=3-6-7
3310	21					casele de asigurari sociale de sanatate	20.452.710	20.152.260	20.224.415	779.298	19.445.117	19.338.527		885.888
	30					Venituri din contractele incheiate cu directiile de sanatate publica din sume alocate de la bugetul de stat	1.150.000	1.126.000	803.277		803.277	803.277		
	50					Alte venituri din prestari de servicii si alte activitati	7.063.460	7.057.460	5.828.702	1.567.496	4.261.206	4.112.932		1.715.770
3410						VENITURI DIN TAXE ADMINISTRATIVE, ELIBERARI PERMISE	380.000	380.000	835.503	448.314	387.189	486.698		348.805
	50					Alte venituri din taxe administrative, eliberari permise	380.000	380.000	835.503	448.314	387.189	486.698		348.805
3510						AMENZI, PENALITATI SI CONFISCARI	430.000	430.000	4.651.304	4.252.865	398.439	211.367	62.439	4.377.498
	50					Alte amenzi, penalitati si confiscari	430.000	430.000	4.651.304	4.252.865	398.439	211.367	62.439	4.377.498
3610						DIVERSE VENITURI	73.000	73.000	138.980	11.343	127.637	101.189		37.791
	32					Sume provenite din finantarea bugetara a anilor precedenti			50.969		50.969	50.969		
	03					Sume provenite din finantarea bugetara a anilor precedenti, aferente sectiunii de functionare			50.969		50.969	50.969		
	50					Alte venituri	73.000	73.000	88.011	11.343	76.668	50.220		37.791
3710						TRANSFERURI VOLUNTARE, ALTELE DECAT SUBVENTIILE	18.000	198.000	198.000		198.000	198.000		
	01					Donatii si sponsorizari	18.000	198.000	198.000		198.000	198.000		
	03					Varsaminte din sectiunea de functionare pentru finantarea sectiunii de dezvoltare a bugetului local	-3.163.820	-3.503.420	-1.986.120		-1.986.120	-1.986.120		
	04					Varsaminte din sectiunea de functionare	3.163.820	3.503.420	1.986.120		1.986.120	1.986.120		
4100	10					IV. SUBVENTII	49.657.860	51.882.010	44.711.981		44.711.981	44.711.981		
4210						SUBVENTII DE LA BUGETUL DE STAT	80.000	61.000	60.114		60.114	60.114		

Capi- tol	Sub- capi- tol	Pa- ra- graf	Gru- pa/ Titlu	Ar- ti- col	Ali- ne- at	Denumire indicator	Prevederi bugetare initiale	Prevederi bugetare definitive	Drepturi constatate			Incasari realizate	Sfingeri pe alte cai decat incasari	Drepturi constatate de incasat
									Total, din care:	din anii precedenti	din anul curent			
A						B	1	2	3=4+5	4	5	6	7	8=3-6-7
4210	43					Sume primite de institutiile publice si activitatile finantate integral sau partial din venituri proprii in cadrul programului FEGA implementate de APIA	80.000	61.000	60.114		60.114	60.114		
4310						SUBVENTII DE LA ALTE ADMINISTRATII	49.577.860	51.821.010	44.651.867		44.651.867	44.651.867		
	09					Subventii pentru institutii publice	45.941.360	47.597.860	42.559.522		42.559.522	42.559.522		
	14					Subventii din bugetele locale pentru finantarea cheltuielilor de capital din domeniul sanatatii	2.360.000	2.260.000	718.812		718.812	718.812		
	19					Subventii pentru institutii publice	1.276.500	1.651.000	1.218.370		1.218.370	1.218.370		
	33					Subventii din bugetul Fondului national unic de asigurari sociale de sanatate pentru acoperirea cresterilor salariale		312.150	155.163		155.163	155.163		
4510						SUME PRIMITE DE LA UE/ALTI DONATORI IN CONTUL PLATILOR EFECTUATE SI PREFINANTARI	140.000	140.000	31.687		31.687	31.687		
	02					Fondul Social European	140.000	140.000	31.687		31.687	31.687		
	01					Sume primite in contul platilor efectuate in anul curent	40.000	40.000						
	02					Sume primite in contul platilor efectuate in anii anteriori	100.000	100.000	31.687		31.687	31.687		

Capi- tol	Sub- capi- tol	Pa- ra- graf	Gru- pa / Titlu	Ar- ti- col	Ali- ne- at	Denumire indicator	Credite de angajament	Credite bugetare		Angajamente bugetare	Angajamente legale	Plati efectuate	Angajamente legale de platit	Cheltuieli efective
								initiale	definitive					
A						B	I	2	3	4	5	6	7=5-6	8
6710						recreerii si religiei		170.000	873.000	356.436	356.436	356.436		127.300
6810						ASIGURARI SI ASISTENTA SOCIALA		11.734.500	12.233.500	11.390.777	11.390.777	11.388.206	2.571	11.392.165
	04					Asistenta acordata persoanelor in varsta		11.734.500	12.233.500	11.390.777	11.390.777	11.388.206	2.571	11.392.165
7010						LOCUINTE, SERVICII SI DEZVOLTARE		11.455.000	11.455.000	8.467.695	8.467.695	8.434.562	33.133	9.209.652
	50					Alte servicii in domeniile locuintelor, serviciilor si dezvoltarii comunale		11.455.000	11.455.000	8.467.695	8.467.695	8.434.562	33.133	9.209.652
7410						PROTECTIA MEDIULUI		22.375.000	22.931.000	19.143.969	19.143.969	19.143.969		20.500.554
	05					Salubritate si gestiunea deseurilor		22.375.000	22.931.000	19.143.969	19.143.969	19.143.969		20.500.554
		01				Salubritate		22.375.000	22.931.000	19.143.969	19.143.969	19.143.969		20.500.554
8410						TRANSPORTURI		2.560.000	3.647.000	3.329.390	3.329.390	3.329.390		2.316.329
	50					Alte cheltuieli in domeniul transporturilor		2.560.000	3.647.000	3.329.390	3.329.390	3.329.390		2.316.329
8710						ALTE ACTIUNI ECONOMICE		8.100.000	8.190.000	7.353.631	7.353.631	7.353.631		5.461.419
	50					Alte actiuni economice		8.100.000	8.190.000	7.353.631	7.353.631	7.353.631		5.461.419

Capi- tol	Sub- capi- tol	Pa- ra- graf	Gru- pa / Titlu	Ar- ti- col	Ali- ne- at	Denumire indicator	Credite de angajament	Credite bugetare		Angajamente bugetare	Angajamente legale	Plati efectuate	Angajamente legale de platit	Cheltuieli efective
								initiale	definitive					
A						B	1	2	3	4	5	6	7=5-6	8
						sanatate		232.000	227.000	225.053	225.053	225.053		226.519
	10	03	04			Contributii de asigurari pentru accidente de munca si boli profesionale		12.000	12.000	11.363	11.363	11.363		11.440
	10	03	06			Contributii pentru concedii si indemnizatii		36.000	1.000	307	307	307		37.028
	20					TITLUL II BUNURI SI SERVICII		545.000	729.000	588.913	588.913	588.913		570.937
	20	01				Bunuri si servicii		392.000	449.000	349.077	349.077	349.077		342.312
	20	01	01			Furnituri de birou		40.000	45.000	21.293	21.293	21.293		18.543
	20	01	02			Materiale pentru curatenie		10.000	5.000	1.534	1.534	1.534		1.272
	20	01	03			Încalzit, iluminat si forta motrica		90.000	70.000	53.997	53.997	53.997		57.713
	20	01	04			Apa, canal si salubritate		15.000	15.000	5.791	5.791	5.791		4.918
	20	01	05			Carburanti si lubrifianti		30.000	26.000	24.875	24.875	24.875		51.409
	20	01	06			Piese de schimb		30.000	45.000	30.561	30.561	30.561		28.914
	20	01	07			Transport		2.000						
	20	01	08			Posta, telecomunicatii, radio, tv, internet		70.000	76.000	74.397	74.397	74.397		58.778
	20	01	09			Materiale si prestari de servicii cu caracter functional		55.000	95.000	80.811	80.811	80.811		71.474
	20	01	30			Alte bunuri si servicii pentru întretinere si functionare		50.000	72.000	55.818	55.818	55.818		49.291
	20	02				Reparatii curente		5.000	5.000	4.995	4.995	4.995		4.162
	20	05				Bunuri de natura obiectelor de inventar		40.000	50.000	48.659	48.659	48.659		30.634
	20	05	30			Alte obiecte de inventar		40.000	50.000	48.659	48.659	48.659		30.634
	20	06				Deplasari, detasari, transferari		5.000	5.000	1.257	1.257	1.257		1.243
	20	06	01			Deplasari interne, detasari, transferari		5.000	5.000	1.257	1.257	1.257		1.243
	20	11				Carti, publicatii si materiale documentare		1.000	1.000	493	493	493		493
	20	13				Pregatire profesionala			7.000	6.100	6.100	6.100		5.869

Capi- tol	Sub- capi- tol	Pa- ra- graf	Gru- pa / Titlu	Ar- ti- col	Ali- ne- at	Denumire indicator	Credite de angajament	Credite bugetare		Angajamente bugetare	Angajamente legale	Plati efectuate	Angajamente legale de platit	Cheltuieli efective
								initiale	definitive					
A						B	1	2	3	4	5	6	7=5-6	8
						stat		134.700	132.700	129.001	129.001	129.001		132.854
	10	03	02			Contributii de asigurari de somaj		4.900	4.900	3.920	3.920	3.920		4.043
	10	03	03			Contributii de asigurari sociale de sanatate		47.500	45.500	42.168	42.168	42.168		43.479
	10	03	04			Contributii de asigurari pentru accidente de munca si boli profesionale		2.400	2.400	1.530	1.530	1.530		1.576
	10	03	06			Contributii pentru concedii si indemnizatii		8.400	8.400	7.196	7.196	7.196		6.481
	20					TITLUL II BUNURI SI SERVICII		6.066.660	6.421.050	3.408.454	3.408.454	3.389.640	18.814	3.556.009
	20	01				Bunuri si servicii		950.600	981.900	408.647	408.647	408.562	85	404.878
	20	01	01			Furnituri de birou		75.250	73.750	14.367	14.367	14.367		14.855
	20	01	02			Materiale pentru curatenie		85.050	82.250	16.862	16.862	16.862		16.409
	20	01	03			Incalzit, iluminat si forta motrica		118.500	118.500	19.000	19.000	19.000		18.994
	20	01	04			Apa, canal si salubritate		47.000	44.500	8.333	8.333	8.333		8.333
	20	01	05			Carburanti si lubrifianti		26.000	25.000	12.119	12.119	12.119		11.792
	20	01	06			Piese de schimb		10.000	9.500	125	125	125		125
	20	01	07			Transport		8.100	7.600					
	20	01	08			Posta, telecomunicatii, radio, tv, internet		34.000	33.000	9.227	9.227	9.142	85	9.142
	20	01	09			Materiale si prestari de servicii cu caracter functional		94.700	94.450	37.673	37.673	37.673		34.314
	20	01	30			Alte bunuri si servicii pentru intretinere si functionare		452.000	493.350	290.941	290.941	290.941		290.914
	20	02				Reparatii curente		245.750	232.440	114.402	114.402	114.402		114.194
	20	03				Hrana		4.127.490	4.089.090	2.452.704	2.452.704	2.433.975	18.729	2.455.051
	20	03	01			Hrana pentru oameni		4.127.490	4.089.090	2.452.704	2.452.704	2.433.975	18.729	2.455.051
	20	05				Bunuri de natura obiectelor de inventar		246.280	407.080	209.451	209.451	209.451		14.467
	20	05	03			Lenjerie si accesorii de pat		25.000	25.000	2.293	2.293	2.293		880

Capi- tol	Sub- capi- tol	Pa- ra- graf	Gru- pa / Titlu	Ar- ti- col	Ali- ne- at	Denumire indicator	Credite de angajament	Credite bugetare		Angajamente bugetare	Angajamente legale	Plati efectuate	Angajamente legale de platit	Cheltuieli efective
								initiale	definitive					
A						B	1	2	3	4	5	6	7=5-6	8
						(inclusiv reparatii capitale)		65.000	65.000	18.501	18.501	18.501		18.158
6610						SANATATE		32.205.800	32.093.500	20.114.209	20.114.209	19.884.402	229.807	20.785.991
	01					CHELTUIELI CURENTE		29.445.800	29.433.500	19.291.186	19.291.186	19.117.250	173.936	19.908.153
	10					TITLUL I CHELTUIELI DE PERSONAL		17.433.000	17.433.000	14.707.244	14.707.244	14.707.244		15.239.901
	10	01				Cheltuieli salariale in bani		13.564.600	13.552.600	11.524.273	11.524.273	11.524.273		11.962.076
	10	01	01			Salarii de baza		8.842.000	8.812.000	7.840.350	7.840.350	7.840.350		8.004.670
	10	01	05			Sporuri pentru conditii de munca		3.264.400	3.264.400	2.604.100	2.604.100	2.604.100		2.789.673
	10	01	06			Alte sporuri		1.259.800	1.259.800	951.623	951.623	951.623		1.030.203
	10	01	11			Fond aferent platii cu ora		92.000	110.000	93.365	93.365	93.365		102.438
	10	01	12			Indemnizatii platite unor persoane din afara unitatii		20.000	20.000					
	10	01	13			Indemnizatii de delegare		24.800	24.800	255	255	255		546
	10	01	30			Alte drepturi salariale in bani		61.600	61.600	34.580	34.580	34.580		34.546
	10	02				Cheltuieli salariale in natura		729.600	729.600	562.084	562.084	562.084		561.734
	10	02	01			Tichete de masa		729.600	729.600	562.084	562.084	562.084		561.734
	10	03				Contributii		3.138.800	3.150.800	2.620.887	2.620.887	2.620.887		2.716.091
	10	03	01			Contributii de asigurari sociale de stat		2.179.000	2.179.000	1.829.062	1.829.062	1.829.062		1.897.129
	10	03	02			Contributii de asigurari de somaj		81.800	81.800	57.536	57.536	57.536		59.702
	10	03	03			Contributii de asigurari sociale de sanatate		715.600	715.600	599.854	599.854	599.854		622.138
	10	03	04			Contributii de asigurari pentru accidente de munca si boli profesionale		43.600	43.600	26.935	26.935	26.935		34.420
	10	03	06			Contributii pentru concedii si indemnizatii		118.800	130.800	107.500	107.500	107.500		102.702
	20					TITLUL II BUNURI SI SERVICII		11.940.800	11.945.500	4.531.740	4.531.740	4.357.804	173.936	4.616.050
	20	01				Bunuri si servicii		3.762.900	3.793.400	1.775.165	1.775.165	1.720.817	54.348	1.755.502
	20	01	01			Furnituri de birou		221.000	221.000	55.743	55.743	54.417	1.326	56.342

Capi- tol	Sub- capi- tol	Pa- ra- graf	Gru- pa / Titlu	Ar- ti- col	Ali- ne- at	Denumire indicator	Credite de angajament	Credite bugetare		Angajamente bugetare	Angajamente legale	Plati efectuate	Angajamente legale de platit	Cheltuieli efective
								initiale	definitive					
A						B	1	2	3	4	5	6	7=5-6	8
			20 01 02			Materiale pentru curatenie		221.000	220.900	76.893	76.893	74.940	1.953	65.340
			20 01 03			Incalzit, iluminat si forta motrica		1.018.000	1.047.600	499.786	499.786	483.686	16.100	499.710
			20 01 04			Apa, canal si salubritate		463.000	463.000	194.110	194.110	194.110		194.044
			20 01 05			Carburanti si lubrifianti		60.000	60.000	10.070	10.070	9.240	830	8.755
			20 01 06			Piese de schimb		40.000	40.000					
			20 01 08			Posta, telecomunicatii, radio, tv, internet		117.900	117.900	50.986	50.986	50.986		51.150
			20 01 09			Materiale si prestari de servicii cu caracter functional		222.000	223.000	56.704	56.704	56.088	616	51.087
			20 01 30			Alte bunuri si servicii pentru intretinere si functionare		1.400.000	1.400.000	830.873	830.873	797.350	33.523	829.074
			20 02			Reparatii curente		1.602.000	1.577.100	216.796	216.796	216.105	691	272.892
			20 03			Hrana		1.700.000	1.700.000	940.210	940.210	913.836	26.374	938.097
			20 03 01			Hrana pentru oameni		1.700.000	1.700.000	940.210	940.210	913.836	26.374	938.097
			20 04			Medicamente si materiale sanitare		2.548.000	2.548.000	1.131.812	1.131.812	1.055.159	76.653	1.135.411
			20 04 01			Medicamente		1.800.000	1.800.000	913.130	913.130	836.477	76.653	928.546
			20 04 02			Materiale sanitare		261.000	260.000	88.535	88.535	88.535		79.943
			20 04 03			Reactivi		224.000	224.000	26.656	26.656	26.656		26.730
			20 04 04			Dezinfectanti		263.000	264.000	103.491	103.491	103.491		100.192
			20 05			Bunuri de natura obiectelor de inventar		1.601.000	1.600.000	303.363	303.363	287.888	15.475	341.996
			20 05 01			Uniforme si echipament		500.000	500.000	1.611	1.611	1.611		39.002
			20 05 03			Lenjerie si accesorii de pat		500.000	500.000	130.372	130.372	130.372		151.560
			20 05 30			Alte obiecte de inventar		601.000	600.000	171.380	171.380	155.905	15.475	151.434
			20 06			Deplasari, detasari, transferari		50.000	50.000	18.557	18.557	18.392	165	18.143
			20 06 01			Deplasari interne, detasari, transferari		50.000	50.000	18.557	18.557	18.392	165	18.143
			20 09			Materiale de laborator		80.000	80.000	6.717	6.717	6.717		9.442
			20 13			Pregatire profesionala		130.000	130.000	19.519	19.519	19.519		19.519
			20 14			Protectia muncii		80.000	80.100	1.421	1.421	1.421		3.617

Capi- tol	Sub- capi- tol	Pa- ra- graf	Gru- pa / Titlu	Ar- ti- col	Ali- ne- at	Denumire indicator	Credite de angajament	Credite bugetare		Angajamente bugetare	Angajamente legale	Plati efectuate	Angajamente legale de platit	Cheltuieli efective
								initiale	definitive					
A						B	1	2	3	4	5	6	7=5-6	8
			20	25		Cheltuieli judiciare si extrajudiciare derivate din actiuni in reprezentarea intereselor statului, potrivit dispozitiilor legale		36.900	36.900	6.187	6.187	6.187		6.187
			20	30		Alte cheltuieli		350.000	350.000	111.993	111.993	111.763	230	115.244
			20	30	01	Reclama si publicitate		100.000	100.000	6.509	6.509	6.279	230	6.510
			20	30	03	Prime de asigurare non-viata		50.000	50.000	6.481	6.481	6.481		6.481
			20	30	30	Alte cheltuieli cu bunuri si servicii		200.000	200.000	99.003	99.003	99.003		102.253
			59			TITLUL XI ALTE CHELTUIELI		72.000	55.000	52.202	52.202	52.202		52.202
			59	01		Burse		72.000	55.000	52.202	52.202	52.202		52.202
			70			CHELTUIELI DE CAPITAL		2.760.000	2.660.000	823.023	823.023	767.152	55.871	877.838
			71			TITLUL XIII ACTIVE NEFINANCIARE		2.760.000	2.660.000	823.023	823.023	767.152	55.871	877.838
			71	01		Active fixe		2.730.000	2.660.000	823.023	823.023	767.152	55.871	877.838
			71	01	02	Masini, echipamente si mijloace de transport		863.000	963.000	99.736	99.736	99.736		249.326
			71	01	03	Mobilier, aparatura birotica si alte active corporale								406
			71	01	30	Alte active fixe (inclusiv reparatii capitale)		1.867.000	1.697.000	723.287	723.287	667.416	55.871	628.106
			71	03		Reparatii capitale aferente activelor fixe		30.000						
6710						CULTURA, RECREERE SI RELIGIE		7.790.000	8.843.000	7.225.210	7.225.210	7.225.210		5.949.707
			01			CHELTUIELI CURENTE		6.688.000	7.461.000	6.211.533	6.211.533	6.211.533		5.799.604
			10			TITLUL I CHELTUIELI DE PERSONAL		3.815.500	3.824.000	3.357.056	3.357.056	3.357.056		3.349.403
			10	01		Cheltuieli salariale in bani		3.185.500	3.197.000	2.813.039	2.813.039	2.813.039		2.810.828
			10	01	01	Salarii de baza		2.285.500	2.279.500	2.045.646	2.045.646	2.045.646		2.040.167
			10	01	05	Sporuri pentru conditii de munca		190.000	187.500	153.707	153.707	153.707		157.265
			10	01	06	Alte sporuri		230.000	230.000	179.172	179.172	179.172		172.406

Capi- tol	Sub- capi- tol	Pa- ra- graf	Gru- pa / Titlu	Ar- ti- col	Ali- ne- at	Denumire indicator	Credite de angajament	Credite bugetare		Angajamente bugetare	Angajamente legale	Plati efectuate	Angajamente legale de platit	Cheltuieli efective
								initiale	definitive					
A						B	1	2	3	4	5	6	7=5-6	8
						intretinere si functionare		440.000	448.000	322.455	322.455	322.455		328.627
	20	02				Reparatii curente		88.000	88.000	77.564	77.564	77.564		77.564
	20	05				Bunuri de natura obiectelor de inventar		220.000	350.000	333.470	333.470	333.470		
	20	05	01			Uniforme si echipament		5.000	5.000	4.995	4.995	4.995		
	20	05	30			Alte obiecte de inventar		215.000	345.000	328.475	328.475	328.475		
	20	06				Deplasari, detasari, transferari		80.000	57.500	17.782	17.782	17.782		17.782
	20	06	01			Deplasari interne, detasari, transferari		45.000	36.000	9.725	9.725	9.725		9.725
	20	06	02			Deplasari in strainatate		35.000	21.500	8.057	8.057	8.057		8.057
	20	11				Carti, publicatii si materiale documentare		18.000	8.000	1.521	1.521	1.521		1.521
	20	12				Consultanta si expertiza		20.000	20.000	12.720	12.720	12.720		12.720
	20	13				Pregatire profesionala		11.000	11.000	1.400	1.400	1.400		1.400
	20	14				Protectia muncii		25.000	25.000	19.820	19.820	19.820		16.100
	20	30				Alte cheltuieli		1.221.500	1.599.900	1.459.815	1.459.815	1.459.815		1.394.589
	20	30	01			Reclama si publicitate		7.000	4.000	2.547	2.547	2.547		2.547
	20	30	04			Chirii		25.000	25.000	15.050	15.050	15.050		15.050
	20	30	30			Alte cheltuieli cu bunuri si servicii		1.189.500	1.570.900	1.442.218	1.442.218	1.442.218		1.376.992
	70					CHELTUIELI DE CAPITAL		1.102.000	1.382.000	1.013.677	1.013.677	1.013.677		150.103
	71					TITLUL XIII ACTIVE NEFINANCIARE		1.102.000	1.382.000	1.013.677	1.013.677	1.013.677		150.103
	71	01				Active fixe		1.102.000	1.382.000	1.013.677	1.013.677	1.013.677		150.103
	71	01	02			Masini, echipamente si mijloace de transport		990.000	990.000	878.506	878.506	878.506		144.142
	71	01	03			Mobilier, aparatura birotica si alte active corporale		112.000	112.000	110.295	110.295	110.295		5.961
	71	01	30			Alte active fixe (inclusiv reparatii capitale)			280.000	24.876	24.876	24.876		
6810						ASIGURARI SI ASISTENTA SOCIALA		11.734.500	12.233.500	11.390.777	11.390.777	11.388.206	2.571	11.392.165
	01					CHELTUIELI CURENTE		11.560.000	11.964.500	11.186.084	11.186.084	11.183.513	2.571	11.189.488

Capi- tol	Sub- capi- tol	Pa- ra- graf	Gru- pa / Titlu	Ar- ti- col	Ali- ne- at	Denumire indicator	Credite de angajament	Credite bugetare		Angajamente bugetare	Angajamente legale	Plati efectuate	Angajamente legale de platit	Cheltuieli efective
								initiale	definitive					
A						B	1	2	3	4	5	6	7=5-6	8
			10			TITLUL I CHELTUIELI DE PERSONAL		6.299.880	6.225.380	5.993.328	5.993.328	5.993.328		6.127.928
			10	01		Cheltuieli salariale in bani		5.123.550	5.062.050	4.876.529	4.876.529	4.876.529		4.989.294
			10	01	01	Salarii de baza		4.335.570	4.294.070	4.180.930	4.180.930	4.180.930		4.274.610
			10	01	05	Sporuri pentru conditii de munca		614.140	596.140	549.196	549.196	549.196		566.487
			10	01	06	Alte sporuri		58.840	58.840	49.557	49.557	49.557		54.069
			10	01	30	Alte drepturi salariale in bani		115.000	113.000	96.846	96.846	96.846		94.128
			10	03		Contributii		1.176.330	1.163.330	1.116.799	1.116.799	1.116.799		1.138.634
			10	03	01	Contributii de asigurari sociale de stat		810.650	797.650	777.233	777.233	777.233		800.394
			10	03	02	Contributii de asigurari de somaj		26.100	26.100	23.565	23.565	23.565		24.290
			10	03	03	Contributii de asigurari sociale de sanatate		267.680	267.680	251.654	251.654	251.654		259.250
			10	03	04	Contributii de asigurari pentru accidente de munca si boli profesionale		12.840	12.840	11.967	11.967	11.967		12.324
			10	03	06	Contributii pentru concedii si indemnizatii		59.060	59.060	52.380	52.380	52.380		42.376
			20			TITLUL II BUNURI SI SERVICII		5.260.120	5.739.120	5.192.756	5.192.756	5.190.185	2.571	5.061.560
			20	01		Bunuri si servicii		1.673.820	1.710.320	1.529.880	1.529.880	1.529.880		1.530.456
			20	01	01	Furnituri de birou		23.800	24.300	21.132	21.132	21.132		16.616
			20	01	02	Materiale pentru curatenie		224.000	241.000	218.460	218.460	218.460		212.909
			20	01	03	Incalzit, iluminat si forta motrica		582.820	602.820	547.617	547.617	547.617		587.198
			20	01	04	Apa, canal si salubritate		274.000	269.000	242.276	242.276	242.276		246.595
			20	01	05	Carburanti si lubrifianti		80.000	75.000	69.375	69.375	69.375		60.203
			20	01	06	Piese de schimb		33.000	26.000	19.744	19.744	19.744		16.508
			20	01	08	Posta, telecomunicatii, radio, tv, internet		23.200	25.700	19.505	19.505	19.505		19.505
			20	01	09	Materiale si prestari de servicii cu caracter functional		279.000	284.000	241.998	241.998	241.998		244.196

Capi- tol	Sub- capi- tol	Pa- ra- graf	Gru- pa / Titlu	Ar- ti- col	Ali- ne- at	Denumire indicator	Credite de angajament	Credite bugetare		Angajamente bugetare	Angajamente legale	Plati efectuate	Angajamente legale de platit	Cheltuieli efective
								initiale	definitive					
A						B	1	2	3	4	5	6	7=5-6	8
			20	01	30	Alte bunuri si servicii pentru intretinere si functionare		154.000	162.500	149.773	149.773	149.773		126.726
			20	02		Reparatii curente		115.000	118.750	83.922	83.922	83.922		83.922
			20	03		Hrana		2.745.000	2.989.000	2.739.196	2.739.196	2.736.625	2.571	2.776.165
			20	03	01	Hrana pentru oameni		2.743.000	2.989.000	2.739.196	2.739.196	2.736.625	2.571	2.773.613
			20	03	02	Hrana pentru animale		2.000						2.552
			20	04		Medicamente si materiale sanitare		92.000	114.500	103.853	103.853	103.853		89.315
			20	04	01	Medicamente		72.000	86.000	79.409	79.409	79.409		68.188
			20	04	02	Materiale sanitare		12.000	15.000	14.092	14.092	14.092		10.877
			20	04	04	Dezinfectanti		8.000	13.500	10.352	10.352	10.352		10.250
			20	05		Bunuri de natura obiectelor de inventar		123.000	214.750	191.326	191.326	191.326		38.875
			20	05	01	Uniforme si echipament		20.000	25.000	22.454	22.454	22.454		1.160
			20	05	03	Lenjerie si accesorii de pat		30.000	53.500	46.139	46.139	46.139		7.986
			20	05	30	Alte obiecte de inventar		73.000	136.250	122.733	122.733	122.733		29.729
			20	11		Carti, publicatii si materiale documentare		5.000	15.000	6.120	6.120	6.120		6.120
			20	12		Consultanta si expertiza		6.000	2.000	2.000	2.000	2.000		2.000
			20	13		Pregatire profesionala		19.000	15.500	9.560	9.560	9.560		9.560
			20	14		Protectia muncii		15.400	15.400	11.211	11.211	11.211		9.459
			20	25		Cheltuieli judiciare si extrajudiciare derivate din actiuni in reprezentarea intereselor statului, potrivit dispozitiilor legale		2.000						
			20	30		Alte cheltuieli		463.900	543.900	515.688	515.688	515.688		515.688
			20	30	03	Prime de asigurare non-viata		2.000	2.000	1.759	1.759	1.759		1.759
			20	30	04	Chirii		438.000	518.000	497.229	497.229	497.229		497.229
			20	30	30	Alte cheltuieli cu bunuri si servicii		23.900	23.900	16.700	16.700	16.700		16.700
			70			CHELTUIELI DE CAPITAL		174.500	269.000	204.693	204.693	204.693		202.677

Capi- tol	Sub- capi- tol	Pa- ra- graf	Gru- pa / Titlu	Ar- ti- col	Ali- ne- at	Denumire indicator	Credite de angajament	Credite bugetare		Angajamente bugetare	Angajamente legale	Plati efectuate	Angajamente legale de platit	Cheltuieli efective
								initiale	definitive					
A						B	1	2	3	4	5	6	7=5-6	8
			71			TITLUL XIII ACTIVE NEFINANCIARE		174.500	269.000	204.693	204.693	204.693		202.677
			71	01		Active fixe		174.500	174.500	111.019	111.019	111.019		109.003
			71	01	02	Masini, echipamente si mijloace de transport		108.000	108.000	56.049	56.049	56.049		66.158
			71	01	03	Mobilier, aparatura birotica si alte active corporale		8.500	8.500					42.845
			71	01	30	Alte active fixe (inclusiv reparatii capitale)		58.000	58.000	54.970	54.970	54.970		
			71	03		Reparatii capitale aferente activelor fixe			94.500	93.674	93.674	93.674		93.674
7010						LOCUINTE, SERVICII SI DEZVOLTARE		11.455.000	11.455.000	8.467.695	8.467.695	8.434.562	33.133	9.209.652
			01			CHELTUIELI CURENTE		10.021.000	9.826.000	7.616.743	7.616.743	7.616.743		7.658.967
			10			TITLUL I CHELTUIELI DE PERSONAL		4.183.400	4.183.400	3.966.071	3.966.071	3.966.071		3.956.891
			10	01		Cheltuieli salariale in bani		3.290.000	3.290.000	3.120.315	3.120.315	3.120.315		3.107.825
			10	01	01	Salarii de baza		2.814.000	2.814.000	2.724.524	2.724.524	2.724.524		2.721.547
			10	01	05	Sporuri pentru conditii de munca		422.000	407.000	355.421	355.421	355.421		355.449
			10	01	13	Indemnizatii de delegare		5.000	5.000	153	153	153		153
			10	01	30	Alte drepturi salariale in bani		49.000	64.000	40.217	40.217	40.217		30.676
			10	02		Cheltuieli salariale in natura		150.000	150.000	148.596	148.596	148.596		148.596
			10	02	01	Tichete de masa		150.000	150.000	148.596	148.596	148.596		148.596
			10	03		Contributii		743.400	743.400	697.160	697.160	697.160		700.470
			10	03	01	Contributii de asigurari sociale de stat		522.000	522.000	492.929	492.929	492.929		495.359
			10	03	02	Contributii de asigurari de somaj		16.200	16.200	14.952	14.952	14.952		15.016
			10	03	03	Contributii de asigurari sociale de sanatate		171.000	171.000	160.791	160.791	160.791		161.474
			10	03	04	Contributii de asigurari pentru accidente de munca si boli profesionale		6.000	6.000	5.132	5.132	5.132		5.162


Capi- tol	Sub- capi- tol	Pa- ra- graf	Gru- pa / Titlu	Ar- ti- col	Ali- ne- at	Denumire indicator	Credite de angajament	Credite bugetare		Angajamente bugetare	Angajamente legale	Plati efectuate	Angajamente legale de platit	Cheltuieli efective
								initiale	definitive					
A						B	1	2	3	4	5	6	7=5-6	8
			10	03	06	Contributii pentru concedii si indemnizatii		28.200	28.200	23.356	23.356	23.356		23.459
			20			TITLUL II BUNURI SI SERVICII		5.837.600	5.642.600	3.650.672	3.650.672	3.650.672		3.702.076
			20	01		Bunuri si servicii		2.963.600	2.768.600	2.118.142	2.118.142	2.118.142		1.942.555
			20	01	01	Furnituri de birou		35.000	35.000	33.969	33.969	33.969		31.587
			20	01	02	Materiale pentru curatenie		34.000	34.000	10.813	10.813	10.813		10.744
			20	01	03	Incalzit, iluminat si forta motrica		380.000	480.000	246.140	246.140	246.140		248.005
			20	01	04	Apa, canal si salubritate		265.000	315.000	195.059	195.059	195.059		243.622
			20	01	05	Carburanti si lubrifianti		115.000	115.000	85.129	85.129	85.129		82.648
			20	01	06	Piese de schimb		30.000	30.000	21.441	21.441	21.441		19.897
			20	01	07	Transport		12.600	12.600	9.304	9.304	9.304		9.259
			20	01	08	Posta, telecomunicatii, radio, tv, internet		202.000	202.000	172.478	172.478	172.478		163.640
			20	01	09	Materiale si prestari de servicii cu caracter functional		710.000	515.000	481.166	481.166	481.166		455.510
			20	01	30	Alte bunuri si servicii pentru intretinere si functionare		1.180.000	1.030.000	862.643	862.643	862.643		677.643
			20	02		Reparatii curente		305.000	305.000	292.919	292.919	292.919		191.812
			20	05		Bunuri de natura obiectelor de inventar		66.000	66.000	29.366	29.366	29.366		
			20	05	01	Uniforme si echipament		15.000	15.000	3.797	3.797	3.797		
			20	05	30	Alte obiecte de inventar		51.000	51.000	25.569	25.569	25.569		
			20	06		Deplasari, detasari, transferari		8.000	8.000	3.460	3.460	3.460		3.460
			20	06	01	Deplasari interne, detasari, transferari		8.000	8.000	3.460	3.460	3.460		3.460
			20	11		Carti, publicatii si materiale documentare		13.000	13.000	6.300	6.300	6.300		6.378
			20	12		Consultanta si expertiza		130.000	130.000	82.548	82.548	82.548		67.104
			20	13		Pregatire profesionala		10.000	10.000	7.800	7.800	7.800		7.800
			20	14		Protectia muncii		90.000	90.000	27.114	27.114	27.114		21.426

Capi- tol	Sub- capi- toi	Pa- ra- graf	Gru- pa / Titlu	Ar- ti- col	Ali- ne- at	Denumire indicator	Credite de angajament	Credite bugetare		Angajamente bugetare	Angajamente legale	Plati efectuate	Angajamente legale de platit	Cheltuieli efective
								initiale	definitive					
A						B	1	2	3	4	5	6	7=5-6	8
			20	25		Cheltuieli judiciare si extrajudiciare derivate din actiuni in reprezentarea intereselor statului, potrivit dispozitiilor legale		2.000	2.000	1.520	1.520	1.520		1.520
			20	30		Alte cheltuieli		2.250.000	2.250.000	1.081.503	1.081.503	1.081.503		1.460.021
			20	30	01	Reclama si publicitate		40.000	40.000	35.746	35.746	35.746		37.707
			20	30	04	Chirii		10.000	10.000	232	232	232		6.616
			20	30	30	Alte cheltuieli cu bunuri si servicii		2.200.000	2.200.000	1.045.525	1.045.525	1.045.525		1.415.698
			70			CHELTUIELI DE CAPITAL		1.434.000	1.629.000	850.952	850.952	817.819	33.133	1.550.685
			71			TITLUL XIII ACTIVE NEFINANCIARE		1.434.000	1.629.000	850.952	850.952	817.819	33.133	1.550.685
			71	01		Active fixe		91.000	397.000	125.862	125.862	125.862		83.446
			71	01	02	Masini, echipamente si mijloace de transport		87.000	293.000	90.797	90.797	90.797		21.186
			71	01	30	Alte active fixe (inclusiv reparatii capitale)		4.000	104.000	35.065	35.065	35.065		62.260
			71	03		Reparatii capitale aferente activelor fixe		1.343.000	1.232.000	725.090	725.090	691.957	33.133	1.467.239
7410						PROTECTIA MEDIULUI		22.375.000	22.931.000	19.143.969	19.143.969	19.143.969		20.500.554
			01			CHELTUIELI CURENTE		22.375.000	22.931.000	19.143.969	19.143.969	19.143.969		20.500.554
			20			TITLUL II BUNURI SI SERVICII		22.375.000	22.931.000	19.143.969	19.143.969	19.143.969		20.500.554
			20	01		Bunuri si servicii		22.375.000	22.931.000	19.143.969	19.143.969	19.143.969		20.500.554
			20	01	09	Materiale si prestari de servicii cu caracter functional		22.375.000	22.931.000	19.143.969	19.143.969	19.143.969		20.500.554
8410						TRANSPORTURI		2.560.000	3.647.000	3.329.390	3.329.390	3.329.390		2.316.329
			01			CHELTUIELI CURENTE		2.560.000	3.647.000	3.329.390	3.329.390	3.329.390		2.245.147
			10			TITLUL I CHELTUIELI DE PERSONAL		736.000	736.000	639.343	639.343	639.343		637.095
			10	01		Cheltuieli salariale in bani		564.000	564.000	497.740	497.740	497.740		495.036
			10	01	01	Salarii de baza		420.000	420.000	366.399	366.399	366.399		360.325

Capi- tol	Sub- capi- tol	Pa- ra- graf	Gru- pa / Titlu	Ar- ti- col	Ali- ne- at	Denumire indicator	Credite de angajament	Credite bugetare		Angajamente bugetare	Angajamente legale	Plati efectuate	Angajamente legale de platit	Cheltuieli efective
								initiale	definitive					
A						B	1	2	3	4	5	6	7=5-6	8
			10	01	05	Sporuri pentru conditii de munca		65.000	65.000	62.738	62.738	62.738		62.076
			10	01	06	Alte sporuri		7.000	7.000	4.365	4.365	4.365		4.396
			10	01	30	Alte drepturi salariale in bani		72.000	72.000	64.238	64.238	64.238		68.239
			10	02		Cheltuieli salariale in natura		42.000	42.000	36.614	36.614	36.614		36.614
			10	02	01	Tichete de masa		42.000	42.000	36.614	36.614	36.614		36.614
			10	03		Contributii		130.000	130.000	104.989	104.989	104.989		105.445
			10	03	01	Contributii de asigurari sociale de stat		91.000	91.000	74.533	74.533	74.533		74.142
			10	03	02	Contributii de asigurari de somaj		3.000	3.000	2.255	2.255	2.255		2.242
			10	03	03	Contributii de asigurari sociale de sanatate		30.000	30.000	24.506	24.506	24.506		24.373
			10	03	04	Contributii de asigurari pentru accidente de munca si boli profesionale		1.000	1.000	709	709	709		705
			10	03	06	Contributii pentru concedii si indemnizatii		5.000	5.000	2.986	2.986	2.986		3.983
			20			TITLUL II BUNURI SI SERVICII		1.824.000	2.911.000	2.690.047	2.690.047	2.690.047		1.608.052
			20	01		Bunuri si servicii		1.044.000	1.179.000	964.656	964.656	964.656		970.697
			20	01	01	Furnituri de birou		6.000	6.000	4.721	4.721	4.721		4.721
			20	01	03	Incalzit, iluminat si forta motrica		45.000	45.000	32.188	32.188	32.188		29.649
			20	01	04	Apa, canal si salubritate		4.000	4.000	3.153	3.153	3.153		3.086
			20	01	05	Carburanti si lubrifianti		60.000	60.000	20.987	20.987	20.987		45.295
			20	01	06	Piese de schimb		7.000	7.000	2.388	2.388	2.388		2.217
			20	01	08	Posta, telecomunicatii, radio, tv, internet		30.000	30.000	20.877	20.877	20.877		20.877
			20	01	09	Materiale si prestari de servicii cu caracter functional		775.000	910.000	768.510	768.510	768.510		753.020
			20	01	30	Alte bunuri si servicii pentru intretinere si functionare		117.000	117.000	111.832	111.832	111.832		111.832

Capi- tol	Sub- capi- tol	Pa- ra- graf	Gru- pa / Titlu	Ar- ti- col	Ali- ne- at	Denumire indicator	Credite de angajament	Credite bugetare		Angajamente bugetare	Angajamente legale	Plati efectuate	Angajamente legale de platit	Cheltuieli efective
								initiale	definitive					
A						B	1	2	3	4	5	6	7=5-6	8
			20	05		Bunuri de natura obiectelor de inventar		50.000	50.000	49.999	49.999	49.999		7.168
			20	05	30	Alte obiecte de inventar		50.000	50.000	49.999	49.999	49.999		7.168
			20	06		Deplasari, detasari, transferari		1.000	1.000	34	34	34		34
			20	06	01	Deplasari interne, detasari, transferari		1.000	1.000	34	34	34		34
			20	13		Pregatire profesionala		5.000	5.000	1.948	1.948	1.948		1.948
			20	30		Alte cheltuieli		724.000	1.676.000	1.673.410	1.673.410	1.673.410		628.205
			20	30	04	Chirii		6.000	6.000	4.556	4.556	4.556		4.139
			20	30	30	Alte cheltuieli cu bunuri si servicii		718.000	1.670.000	1.668.854	1.668.854	1.668.854		624.066
			70			CHELTUIELI DE CAPITAL								71.182
			71			TITLUL XIII ACTIVE NEFINANCIARE								71.182
			71	01		Active fixe								71.182
			71	01	02	Masini, echipamente si mijloace de transport								41.541
			71	01	03	Mobilier, aparatura birotica si alte active corporale								13.477
			71	01	30	Alte active fixe (inclusiv reparatii capitale)								16.164
8710						ALTE ACTIUNI ECONOMICE		8.100.000	8.190.000	7.353.631	7.353.631	7.353.631		5.461.419
			01			CHELTUIELI CURENTE		6.730.000	6.730.000	6.273.868	6.273.868	6.273.868		5.162.877
			10			TITLUL I CHELTUIELI DE PERSONAL		2.488.000	2.193.000	2.106.215	2.106.215	2.106.215		2.198.308
			10	01		Cheltuieli salariale in bani		1.898.000	1.641.000	1.584.028	1.584.028	1.584.028		1.655.273
			10	01	01	Salarii de baza		1.600.000	1.485.000	1.453.383	1.453.383	1.453.383		1.519.391
			10	01	05	Sporuri pentru conditii de munca		248.000	106.000	94.687	94.687	94.687		108.604
			10	01	13	Indemnizatii de delegare		10.000	10.000	6.186	6.186	6.186		6.140
			10	01	30	Alte drepturi salariale in bani		40.000	40.000	29.772	29.772	29.772		21.138
			10	02		Cheltuieli salariale in natura		170.000	185.000	176.034	176.034	176.034		176.843
			10	02	01	Tichete de masa		170.000	185.000	176.034	176.034	176.034		176.843
			10	03		Contributii		420.000	367.000	346.153	346.153	346.153		366.192

Capi- tol	Sub- capi- tol	Pa- ra- graf	Gru- pa / Titlu	Ar- ti- col	Ali- ne- at	Denumire indicator	Credite de angajament	Credite bugetare		Angajamente bugetare	Angajamente legale	Plati efectuate	Angajamente legale de platit	Cheltuieli efective
								initiale	definitive					
A						B	1	2	3	4	5	6	7=5-6	8
						documentare		5.000	5.000	4.930	4.930	4.930		4.760
	20	13				Pregatire profesionala		10.000	3.000	450	450	450		450
	20	14				Protectia muncii		5.000	2.000	916	916	916		514
	20	30				Alte cheltuieli		826.000	1.086.000	994.578	994.578	994.578		447.999
	20	30	01			Reclama si publicitate		1.000	1.000	892	892	892		813
	20	30	03			Prime de asigurare non-viata		25.000	25.000	19.030	19.030	19.030		19.787
	20	30	30			Alte cheltuieli cu bunuri si servicii		800.000	1.060.000	974.656	974.656	974.656		427.399
	70					CHELTUIELI DE CAPITAL		1.370.000	1.460.000	1.079.763	1.079.763	1.079.763		298.542
	71					TITLUL XIII ACTIVE NEFINANCIARE		1.370.000	1.460.000	1.079.763	1.079.763	1.079.763		298.542
	71	01				Active fixe		1.370.000	1.460.000	1.079.763	1.079.763	1.079.763		298.542
	71	01	01			Constructii		960.000	960.000	679.798	679.798	679.798		18.765
	71	01	02			Masini, echipamente si mijloace de transport		410.000	500.000	399.965	399.965	399.965		278.780
	71	01	03			Mobilier, aparatura birotica si alfe active corporale								997

Conducatorul institutiei,

 Viora Marian Dragomir

Conducatorul compartimentului
 financiar-contabil

 Gurgu Vasilica

CONTUL DE EXECUTIE AL BUGETULUI LOCAL - VENITURI
SECTIUNEA DE FUNCTIONARE
31.12.2016

Pag. 1 -lei-

Capi- tol	Sub- capi- tol	Pa- ra- graf	Gru- pa/ Titlu	Ar- fi- col	Ali- ne- at	Denumire indicator	Prevederi bugetare initiale	Prevederi bugetare definitive	Drepturi constatate			Incasari realizate	Stingeri pe alte cai decat incasari	Drepturi constatate de incasat
									Total, din care:	din anii precedenti	din anul curent			
A						B	1	2	3=4+5	4	5	6	7	8=3-6-7
0001	02					TOTAL VENITURI-BUGET LOCAL	251.846.870	279.428.910	419.062.327	121.866.668	297.195.659	296.257.529	208	122.804.590
0002						I. VENITURI CURENTE	251.701.870	278.148.870	417.819.583	121.866.668	295.952.915	295.014.785	208	122.804.590
0003						A. VENITURI FISCALE	246.245.000	269.206.000	347.071.944	79.509.030	267.562.914	270.034.430		77.037.514
0004						A1. IMPOZIT PE VENIT, PROFIT SI CASTIGURI DIN CAPITAL	88.102.000	87.658.000	89.486.818		89.486.818	89.486.818		
0005						A1.1 IMPOZIT PE VENIT, PROFIT SI CASTIGURI DIN CAPITAL DE LA PERSOANE JURIDICE	2.310.000	1.800.000	1.969.924		1.969.924	1.969.924		
0102						IMPOZIT PE PROFIT	2.310.000	1.800.000	1.969.924		1.969.924	1.969.924		
	01					Impozit pe profit de la agentii economici	2.310.000	1.800.000	1.969.924		1.969.924	1.969.924		
0300	02					A1.2 IMPOZIT PE VENIT, PROFIT SI CASTIGURI DIN CAPITAL DE LA PERSOANE FIZICE	85.792.000	85.858.000	87.516.894		87.516.894	87.516.894		
0302						IMPOZIT PE VENIT	2.400.000	2.400.000	2.591.249		2.591.249	2.591.249		
	18					Impozitul pe veniturile din transferul proprietatilor imobiliare din patrimoniul personal	2.400.000	2.400.000	2.591.249		2.591.249	2.591.249		
0402						COTE SI SUME DEFALCATE DIN IMPOZITUL PE VENIT	83.392.000	83.458.000	84.925.645		84.925.645	84.925.645		
	01					Cote defalcate din impozitul pe venit	81.130.000	81.130.000	82.598.229		82.598.229	82.598.229		
	04					Sume alocate din cotele defalcate din impozitul pe venit pentru echilibrarea bugetelor locale	2.262.000	2.328.000	2.327.416		2.327.416	2.327.416		
0700	02					A3 IMPOZITE SI TAXE PE PROPRIETATE	31.497.000	31.167.000	93.171.746	64.094.084	29.077.662	32.605.193		60.566.553
0702						IMPOZITE SI TAXE PE PROPRIETATE	31.497.000	31.167.000	93.171.746	64.094.084	29.077.662	32.605.193		60.566.553
	01					Impozit si taxa pe cladiri	25.200.000	23.255.000	78.220.193	58.680.275	19.539.918	23.962.775		54.257.418
	01					Impozit pe cladiri de la persoane fizice	12.000.000	11.425.000	16.523.720	3.901.125	12.622.595	11.915.327		4.608.393

Capi- tol	Sub- capi- tol	Pa- ra- graf	Gru- pa/ Titlu	Ar- ti- col	Ali- ne- at	Denumire indicator	Prevederi bugetare initiale	Prevederi bugetare definitive	Drepturi constatate			Incasari realizate	Stingeri pe alte cai decat incasari	Drepturi constatate de incasat
									Total, din care:	din anii precedenti	din anul curent			
A						B	1	2	3=4+5	4	5	6	7	8=3-6-7
0702	01	02				Impozit si taxa pe cladiri de la persoane juridice	13.200.000	11.830.000	61.696.473	54.779.150	6.917.323	12.047.448		49.649.025
	02					Impozit si taxa pe teren	4.797.000	6.712.000	13.386.665	5.247.865	8.138.800	7.244.343		6.142.322
	01					Impozit pe terenuri de la persoane fizice	1.990.000	3.330.000	5.849.572	2.055.053	3.794.519	3.632.818		2.216.754
	02					Impozit si taxa pe teren de la persoane juridice	2.790.000	3.365.000	7.517.414	3.188.214	4.329.200	3.596.725		3.920.689
	03					Impozitul pe terenul extravilan	17.000	17.000	19.679	4.598	15.081	14.800		4.879
	03					Taxe judiciare de timbru si alte taxe de timbru	1.500.000	1.200.000	1.556.740	157.796	1.398.944	1.398.075		158.665
	50					Alte impozite si taxe pe proprietate			8.148	8.148				8.148
1000	02					A4 IMPOZITE SI TAXE PE BUNURI SI SERVICII	126.326.000	150.061.000	163.848.861	15.202.521	148.646.340	147.605.587		16.243.274
1102						SUME DEFALCATE DIN TVA	111.796.000	136.601.000	133.971.700		133.971.700	133.971.700		
	02					Sume defalcate din taxa pe valoarea adaugata pentru finantarea cheltuielilor descentralizate la nivelul comunelor, oraselor, municipiilor, sectoarelor si Municipiului Bucuresti	110.061.000	133.545.000	130.962.037		130.962.037	130.962.037		
	06					Sume defalcate din taxa pe valoarea adaugata pentru echilibrarea bugetelor locale	1.735.000	2.426.000	2.426.000		2.426.000	2.426.000		
	09					Sume defalcate din taxa pe valoarea adaugata pentru finantarea invatamantului particular sau confesional acreditat		630.000	583.663		583.663	583.663		
1202						ALTE IMPOZITE SI TAXE GENERALE PE BUNURI SI SERVICII		30.000	67.289	57.182	10.107	39.356		27.933
	07					Taxe hoteliere		30.000	67.289	57.182	10.107	39.356		27.933

Capi- tol	Sub- capi- tol	Pa- ra- graf	Gru- pa/ Titlu	Ar- ti- col	Ali- ne- at	Denumire indicator	Prevederi bugetare initiale	Prevederi bugetare definitive	Drepturi constatate			Incasari realizate	Stingeri pe alte cai decat incasari	Drepturi constatate de incasat
									Total, din care:	din anii precedenti	din anul curent			
A						B	I	2	3=4+5	4	5	6	7	8=3-6-7
1502						TAXE PE SERVICII SPECIFICE	190.000	190.000	197.119	749	196.370	196.107		1.012
	01					Impozit pe spectacole		10.000	14.858	749	14.109	13.846		1.012
	50					Alte taxe pe servicii specifice	190.000	180.000	182.261		182.261	182.261		
1602						TAXE PE UTILIZAREA BUNURILOR, AUTORIZAREA UTILIZARII BUNURILOR SAU PE DESFASURAREA DE ACTIVITATI	14.340.000	13.240.000	29.612.753	15.144.590	14.468.163	13.398.424		16.214.329
	02					Impozit pe mijloacele de transport	11.740.000	10.290.000	26.542.560	15.131.231	11.411.329	10.343.293		16.199.267
		01				Impozit pe mijloacele de transport detinute de persoane fizice*)	8.070.000	7.070.000	20.013.783	12.752.611	7.261.172	7.120.311		12.893.472
		02				Impozit pe mijloace de transport detinute persoane de juridice*)	3.670.000	3.220.000	6.528.777	2.378.620	4.150.157	3.222.982		3.305.795
	03					Taxe si tarife pentru eliberarea de licente si autorizatii de functionare	2.400.000	2.750.000	2.982.217	2	2.982.215	2.982.215		2
	50					Alte taxe pe utilizarea bunurilor, autorizarea utilizarii bunurilor sau pe desfasurare de activitati	200.000	200.000	87.976	13.357	74.619	72.916		15.060
1800	02					A6. ALTE IMPOZITE SI TAXE FISCALE	320.000	320.000	564.519	212.425	352.094	336.832		227.687
1802						ALTE IMPOZITE SI TAXE FISCALE	320.000	320.000	564.519	212.425	352.094	336.832		227.687
	50					Alte impozite si taxe	320.000	320.000	564.519	212.425	352.094	336.832		227.687
2900	02					C. VENITURI NEFISCALE	5.456.870	8.942.870	70.747.639	42.357.638	28.390.001	24.980.355	208	45.767.076
3000						C1. VENITURI DIN PROPRIETATE	10.460.000	10.060.000	19.626.745	8.358.409	11.268.336	10.170.540		9.456.205
3002						VENITURI DIN PROPRIETATE	10.460.000	10.060.000	19.626.745	8.358.409	11.268.336	10.170.540		9.456.205
	01					Varsaminte din profitul net al regiilor autonome	3.760.000	3.860.000	3.886.379		3.886.379	3.886.379		
	05					Venituri din concesiuni si inchirieri	6.700.000	6.200.000	15.740.366	8.358.409	7.381.957	6.284.161		9.456.205
		30				Alte venituri din concesiuni si inchirieri de catre institutiile publice	6.700.000	6.200.000	15.740.366	8.358.409	7.381.957	6.284.161		9.456.205
3300	02					C2. VANZARI DE BUNURI SI SERVICII	-5.003.130	-1.117.130	51.120.894	33.999.229	17.121.665	14.809.815	208	36.310.871

Capi- tol	Sub- capi- tol	Pa- ra- graf	Gru- pa / Titlu	Ar- ti- col	Ali- ne- at	Denumire indicator	Prevederi bugetare initiale	Prevederi bugetare definitive	Drepturi constatate			Incasari realizate	Stingeri pe alte cai decat incasari	Drepturi constatate de incasat
									Total, din care:	din anii precedenti	din anul curent			
A						B	1	2	3=4+5	4	5	6	7	8=3-6-7
3302						VENITURI DIN PRESTARI DE SERVICII SI ALTE ACTIVITATI	3.584.000	3.519.000	3.264.697	2.981	3.261.716	3.261.716	208	2.773
	08					Venituri din prestari de servicii	3.336.000	3.336.000	3.097.377		3.097.377	3.097.377		
	10					Contributia parintilor sau sustinatorilor legali pentru intretinerea copiilor in crese	243.000	178.000	156.007		156.007	156.007		
	12					Contributia persoanelor beneficiare ale cantinelor de ajutor social	5.000	5.000	8.332		8.332	8.332		
	28					Venituri din recuperarea cheltuielilor de judecata, imputatii si despagubiri			2.981	2.981			208	2.773
3402						VENITURI DIN TAXE ADMINISTRATIVE, ELIBERARI PERMISE	1.110.000	1.110.000	1.126.542		1.126.542	1.126.542		
	02					Taxe extrajudiciare de timbru	535.000	535.000	409.875		409.875	409.875		
	50					Alte venituri din taxe administrative, eliberari permise	575.000	575.000	716.667		716.667	716.667		
3502						AMENZI, PENALITATI SI CONFISCARI	7.565.000	7.565.000	41.313.087	32.516.389	8.796.698	7.217.117		34.095.970
	01					Venituri din amenzi si alte sanctiuni aplicate potrivit dispozitiilor legale	7.300.000	7.275.000	38.559.942	30.423.763	8.136.179	6.864.868		31.695.074
	02					Venituri din amenzi si alte sanctiuni aplicate de catre alte institutii de specialitate	7.300.000	7.275.000	38.559.942	30.423.763	8.136.179	6.864.868		31.695.074
	02					Penalitati pentru nedepunere sau depunere cu intarziere declaratiei de impozite si taxe	15.000	15.000	39.899	32.015	7.884	10.844		29.055
	50					Alte amenzi, penalitati si confiscari	250.000	275.000	2.713.246	2.060.611	652.635	341.405		2.371.841
3602						DIVERSE VENITURI	13.445.000	14.355.000	16.465.303	1.479.859	14.985.444	14.253.175		2.212.128
	05					Varsaminte din veniturile si/sau disponibilitatile institutiilor publice	840.000	840.000	1.831.592		1.831.592	1.831.592		

Capi- tol	Sub- capi- tol	Pa- ra- graf	Gru- pa/ Titlu	Ar- ti- col	Ali- ne- at	Denumire indicator	Prevederi bugetare initiale	Prevederi bugetare definitive	Drepturi constatate			Incasari realizate	Stingeri pe alte cai decat incasari	Drepturi constatate de incasat
									Total, din care:	din anii precedenti	din anul curent			
A						B	1	2	3=4+5	4	5	6	7	8=3-6-7
3602	06					Taxe speciale	11.875.000	12.785.000	13.328.619	1.082.795	12.245.824	11.691.993		1.636.626
	32					Sume provenite din finantarea bugetara a anilor precedenti			234.527		234.527	234.527		
		03				Sume provenite din finantarea bugetara a anilor precedenti, aferente sectiunii de functionare			234.527		234.527	234.527		
	50					Alte venituri	730.000	730.000	1.070.565	397.064	673.501	495.063		575.502
3702						TRANSFERURI VOLUNTARE, ALTELE DECAT SUBVENTIILE	-30.707.130	-27.666.130	-11.048.735		-11.048.735	-11.048.735		
	01					Donatii si sponsorizari	1.270	1.270	1.265		1.265	1.265		
	03					Varsaminte din sectiunea de functionare pentru finantarea sectiunii de dezvoltare a bugetului local(cu semnul minus)	-30.708.400	-27.667.400	-11.050.000		-11.050.000	-11.050.000		
4100	02					IV. SUBVENTII	145.000	1.280.040	1.242.744		1.242.744	1.242.744		
4200						SUBVENTII DE LA ALTE NIVELE ALE ADMINISTRATIEI PUBLICE	145.000	1.280.040	1.242.744		1.242.744	1.242.744		
4202						SUBVENTII DE LA BUGETUL DE STAT	145.000	145.000	107.704		107.704	107.704		
	34					Subventii pentru acordarea ajutorului pentru incalzirea locuintei cu lemne, carbuni, combustibili petrolieri	70.000	70.000	53.723		53.723	53.723		
	41					Subventii de la bugetul de stat pentru finantarea sanatatii	75.000	75.000	53.981		53.981	53.981		
4302						SUBVENTII DE LA ALTE ADMINISTRATII		1.135.040	1.135.040		1.135.040	1.135.040		
	30					Sume primite de la bugetul judetului pentru plata drepturilor de care beneficiaza copiii cu cerinte educationale speciale integrati in invamantul de masa		1.135.040	1.135.040		1.135.040	1.135.040		

MUNICIPIUL BRAILA

CONTUL DE EXECUTIE AL BUGETULUI LOCAL - CHELTUIELI
SECTIUNEA DE FUNCTIONARE
31.12.2016

Pag. 1 - lei-

Capi- tol	Sub- capi- tol	Pa- ra- graf	Gru- pa / Titlu	Ar- ti- col	Ali- ne- at	Denumire indicator	Credite de angajament	Credite bugetare		Angajamente bugetare	Angajamente legale	Plati efectuate	Angajamente legale de platit	Cheltuieli efective
								initiale	definitive					
A						B	1	2	3	4	5	6	7=5-6	8
5002						TOTAL CHELTUIELI		251.846.870	279.428.910	254.853.495	254.853.495	253.838.920	1.014.575	256.882.747
	01					CHELTUIELI CURENTE		247.446.870	275.028.910	250.616.054	250.616.054	249.601.479	1.014.575	252.645.306
	10					TITLUL I CHELTUIELI DE PERSONAL		110.182.940	128.538.180	123.544.614	123.544.614	123.544.614		123.969.787
	20					TITLUL II BUNURI SI SERVICII		56.868.800	58.301.100	46.419.611	46.419.611	45.514.356	905.255	47.366.356
	30					TITLUL III DOBANZI		2.300.000	2.088.760	1.873.296	1.873.296	1.873.296		1.873.296
	40					TITLUL IV SUBVENTII		9.000.000	11.180.000	11.180.000	11.180.000	11.070.680	109.320	11.951.245
	50					TITLUL V FONDURI DE REZERVA		1.745.000	1.675.000					
	51					TITLUL VI TRANSFERURI INTRE UNITATI ALE ADMINISTRATIEI PUBLICE		45.941.360	47.597.860	42.559.521	42.559.521	42.559.521		42.559.521
	55					TITLUL VII ALTE TRANSFERURI			637.720	591.189	591.189	591.189		591.189
	57					TITLUL VIII ASISTENTA SOCIALA		18.564.020	21.995.540	21.753.838	21.753.838	21.753.838		21.639.927
	59					TITLUL XI ALTE CHELTUIELI		2.844.750	3.014.750	2.693.985	2.693.985	2.693.985		2.693.985
	79					OPERATIUNI FINANCIARE		4.400.000	4.400.000	4.237.441	4.237.441	4.237.441		4.237.441
	81					TITLUL XVII RAMBURSARI DE CREDITE		4.400.000	4.400.000	4.237.441	4.237.441	4.237.441		4.237.441
5100	02					Partea I-a SERVICII PUBLICE GENERALE		28.426.530	28.609.090	23.605.272	23.605.272	23.455.211	150.061	25.387.905
5102						AUTORITATI PUBLICE SI ACTIUNI EXTERNE		17.281.530	18.341.330	16.240.698	16.240.698	16.151.988	88.710	18.074.172
	01					CHELTUIELI CURENTE		17.281.530	18.341.330	16.240.698	16.240.698	16.151.988	88.710	18.074.172
	10					TITLUL I CHELTUIELI DE PERSONAL		10.900.000	10.900.000	9.474.278	9.474.278	9.474.278		9.469.561
	10	01				Cheltuieli salariale in bani		8.952.000	8.952.000	7.744.356	7.744.356	7.744.356		7.729.187
	10	01	01			Salarii de baza		7.160.000	6.761.000	5.923.104	5.923.104	5.923.104		5.982.680
	10	01	05			Sporuri pentru conditii de munca		362.000	833.000	743.476	743.476	743.476		755.908
	10	01	12			Indemnizatii platite unor persoane din afara unitatii		342.000	270.000	242.339	242.339	242.339		240.512
	10	01	13			Indemnizatii de delegare		11.000	11.000	6.187	6.187	6.187		6.187
	10	01	30			Alte drepturi salariale in bani		1.077.000	1.077.000	829.250	829.250	829.250		743.900
	10	03				Contributii		1.948.000	1.948.000	1.729.922	1.729.922	1.729.922		1.740.374
	10	03	01			Contributii de asigurari sociale de stat		1.357.000	1.356.000	1.214.985	1.214.985	1.214.985		1.223.266

Capi- tol	Sub- capi- tol	Pa- ra- graf	Gru- pa / Titlu	Ar- ti- col	Ali- ne- at	Denumire indicator	Credite de angajament	Credite bugetare		Angajamente bugetare	Angajamente legale	Plati efectuate	Angajamente legale de platit	Cheltuieli efective
								initiale	definitive					
A						B	1	2	3	4	5	6	7=5-6	8
			10	03	02	Contributii de asigurari de somaj		43.000	43.000	38.303	38.303	38.303		38.548
			10	03	03	Contributii de asigurari sociale de sanatate		463.000	463.000	399.896	399.896	399.896		401.316
			10	03	04	Contributii de asigurari pentru accidente de munca si boli profesionale		12.000	13.000	11.564	11.564	11.564		16.879
			10	03	06	Contributii pentru concedii si indemnizatii		73.000	73.000	65.174	65.174	65.174		60.365
			20			TITLUL II BUNURI SI SERVICII		6.381.530	7.441.330	6.766.420	6.766.420	6.677.710	88.710	8.604.611
			20	01		Bunuri si servicii		1.064.000	1.596.000	1.369.401	1.369.401	1.321.529	47.872	1.358.176
			20	01	01	Furnituri de birou		150.000	165.000	140.541	140.541	140.541		151.676
			20	01	02	Materiale pentru curatenie								14.192
			20	01	03	Incalzit, iluminat si forta motrica		300.000	345.000	325.640	325.640	283.411	42.229	309.140
			20	01	04	Apa, canal si salubritate		25.000	45.000	38.419	38.419	35.721	2.698	40.866
			20	01	05	Carburanti si lubrifianti		35.000	85.000	75.000	75.000	75.000		60.413
			20	01	06	Piese de schimb		7.000	17.000	7.931	7.931	7.931		12.190
			20	01	07	Transport		7.000	9.000	8.070	8.070	8.070		8.070
			20	01	08	Posta, telecomunicatii, radio, tv, internet		300.000	400.000	385.372	385.372	385.372		382.810
			20	01	09	Materiale si prestari de servicii cu caracter functional		90.000	130.000	88.227	88.227	88.227		103.299
			20	01	30	Alte bunuri si servicii pentru intretinere si functionare		150.000	400.000	300.201	300.201	297.256	2.945	275.520
			20	02		Reparatii curente		20.000	66.000	31.897	31.897	31.897		31.897
			20	05		Bunuri de natura obiectelor de inventar		25.000	375.000	262.962	262.962	262.962		28.043
			20	05	30	Alte obiecte de inventar		25.000	375.000	262.962	262.962	262.962		28.043
			20	06		Deplasari, detasari, transferari		30.000	35.000	11.506	11.506	11.506		11.506
			20	06	01	Deplasari interne, detasari, transferari		15.000	20.000	9.889	9.889	9.889		9.889
			20	06	02	Deplasari in strainatate		15.000	15.000	1.617	1.617	1.617		1.617

Capi- tol	Sub- capi- tol	Pa- ra- graf	Gru- pa / Titlu	Ar- ti- col	Ali- ne- at	Denumire indicator	Credite de angajament	Credite bugetare		Angajamente bugetare	Angajamente legale	Plati efectuate	Angajamente legale de platit	Cheltuieli efective
								initiale	definitive					
A						B	1	2	3	4	5	6	7=5-6	8
						stat		117.000	117.000	106.589	106.589	106.589		97.451
	10	03	02			Contributii de asigurari de somaj		5.000	5.000	3.318	3.318	3.318		2.764
	10	03	03			Contributii de asigurari sociale de sanatate		40.000	40.000	36.602	36.602	36.602		36.816
	10	03	04			Contributii de asigurari pentru accidente de munca si boli profesionale		2.000	2.000	1.018	1.018	1.018		1.017
	10	03	06			Contributii pentru concedii si indemnizatii		8.000	8.000	5.641	5.641	5.641		5.659
	20					TITLUL II BUNURI SI SERVICII		1.000.000	700.000	393.049	393.049	331.698	61.351	341.671
	20	01				Bunuri si servicii		1.000.000	640.000	334.852	334.852	331.698	3.154	282.974
	20	01	01			Furnituri de birou		50.000	23.000	12.826	12.826	12.826		6.593
	20	01	03			Incalzit, iluminat si forta motrica		25.000	22.000	21.190	21.190	18.209	2.981	21.190
	20	01	04			Apa, canal si salubritate		4.000	5.000	3.799	3.799	3.626	173	3.672
	20	01	08			Posta, telecomunicatii, radio, tv, internet		3.000	3.000	3.000	3.000	3.000		3.000
	20	01	09			Materiale si prestari de servicii cu caracter functional		50.000	39.000	5.157	5.157	5.157		663
	20	01	30			Alte bunuri si servicii pentru intretinere si functionare		868.000	548.000	288.880	288.880	288.880		247.856
	20	02				Reparatii curente			60.000	58.197	58.197		58.197	58.197
	20	30				Alte cheltuieli								500
	20	30	30			Alte cheltuieli cu bunuri si servicii								500
	50					TITLUL V FONDURI DE REZERVA		1.745.000	1.675.000					
	50	04				Fond de rezerva bugetara la dispozitia autoritatilor locale		1.745.000	1.675.000					
	79					OPERATIUNI FINANCIARE		4.400.000	4.400.000	4.237.441	4.237.441	4.237.441		4.237.441
	81					TITLUL XVII RAMBURSARI DE CREDITE		4.400.000	4.400.000	4.237.441	4.237.441	4.237.441		4.237.441
	81	01				Rambursari de credite externe		4.400.000	4.400.000	4.237.441	4.237.441	4.237.441		4.237.441

Capi- tol	Sub- capi- tol	Pa- ra- graf	Gru- pa / Titlu	Ar- ti- col	Ali- ne- at	Denumire indicator	Credite de angajament	Credite bugetare		Angajamente bugetare	Angajamente legale	Plati efectuate	Angajamente legale de platit	Cheltuieli efective
								initiale	definitive					
A						B	1	2	3	4	5	6	7=5-6	8
			81	01	05	Rambursari de credite aferente datoriei publice externe locale		4.400.000	4.400.000	4.237.441	4.237.441	4.237.441		4.237.441
5502						TRANZACTII PRIVIND DATORIA PUBLICA SI IMPRUMUTURI		2.300.000	2.088.760	1.873.296	1.873.296	1.873.296		1.873.296
			01			CHELTUIELI CURENTE		2.300.000	2.088.760	1.873.296	1.873.296	1.873.296		1.873.296
			30			TITLUL III DOBANZI		2.300.000	2.088.760	1.873.296	1.873.296	1.873.296		1.873.296
			30	02		Dobanzi aferente datoriei publice externe		2.300.000	2.088.760	1.873.296	1.873.296	1.873.296		1.873.296
			30	02	05	Dobanzi aferente datoriei publice externe locale		2.300.000	2.088.760	1.873.296	1.873.296	1.873.296		1.873.296
6000	02					Partea II-a APARARE, ORDINE PUBLICA SI SIGURANTA NATIONALA		7.750.000	7.790.000	7.208.651	7.208.651	7.208.651		7.201.751
6102						ORDINE PUBLICA SI SIGURANTA NATIONALA		7.750.000	7.790.000	7.208.651	7.208.651	7.208.651		7.201.751
			01			CHELTUIELI CURENTE		7.750.000	7.790.000	7.208.651	7.208.651	7.208.651		7.201.751
			20			TITLUL II BUNURI SI SERVICII		250.000	250.000	89.084	89.084	89.084		82.184
			20	01		Bunuri si servicii		250.000	250.000	89.084	89.084	89.084		82.184
			20	01	05	Carburanti si lubrifianti								50
			20	01	06	Piese de schimb		10.000	10.000	4.964	4.964	4.964		1.033
			20	01	08	Posta, telecomunicatii, radio, tv, internet		40.000	41.000	39.091	39.091	39.091		39.091
			20	01	30	Alte bunuri si servicii pentru intretinere si functionare		200.000	199.000	45.029	45.029	45.029		42.010
			51			TITLUL VI TRANSFERURI INTRE UNITATI ALE ADMINISTRATIEI PUBLICE		7.500.000	7.540.000	7.119.567	7.119.567	7.119.567		7.119.567
			51	01		Transferuri curente		7.500.000	7.540.000	7.119.567	7.119.567	7.119.567		7.119.567
6500	02		51	01	01	Transferuri catre institutiile publice		7.500.000	7.540.000	7.119.567	7.119.567	7.119.567		7.119.567
6502						Partea III-a CHELTUIELI SOCIAL-CULTURALE INVATAMANT		154.835.340	179.623.320	173.646.475	173.646.475	173.215.645	430.830	173.285.197
								95.884.710	117.995.190	115.173.654	115.173.654	115.157.009	16.645	114.756.578

Capi- tol	Sub- capi- tol	Pa- ra- graf	Gru- pa / Titlu	Ar- ti- col	Ali- ne- at	Denumire indicator	Credite de angajament	Credite bugetare		Angajamente bugetare	Angajamente legale	Plati efectuate	Angajamente legale de platit	Cheltuieli efective
								initiale	definitive					
A						B	I	2	3	4	5	6	7=5-6	8
			01			CHELTUIELI CURENTE		95.884.710	117.995.190	115.173.654	115.173.654	115.157.009	16.645	114.756.578
			10			TITLUL I CHELTUIELI DE PERSONAL		84.353.940	103.645.180	101.166.387	101.166.387	101.166.387		101.360.365
			10	01		Cheltuieli salariale in bani		68.411.440	84.612.490	82.628.439	82.628.439	82.628.439		82.684.818
			10	01	01	Salarii de baza		62.663.920	77.805.850	76.062.026	76.062.026	76.062.026		75.853.977
			10	01	05	Sporuri pentru conditii de munca		16.700	15.290	11.466	11.466	11.466		17.442
			10	01	06	Alte sporuri		448.570	476.210	427.831	427.831	427.831		451.582
			10	01	10	Fond pentru posturi ocupate prin cumul		94.900	90.440	84.636	84.636	84.636		80.153
			10	01	11	Fond aferent platii cu ora		5.172.350	6.215.090	6.035.099	6.035.099	6.035.099		6.270.346
			10	01	30	Alte drepturi salariale in bani		15.000	9.610	7.381	7.381	7.381		11.318
			10	02		Cheltuieli salariale in natura		23.940	25.180	13.153	13.153	13.153		12.953
			10	02	05	Transportul la si de la locul de munca		23.940	25.180	13.153	13.153	13.153		12.953
			10	03		Contributii		15.918.560	19.007.510	18.524.795	18.524.795	18.524.795		18.662.594
			10	03	01	Contributii de asigurari sociale de stat		11.134.870	13.246.210	13.034.718	13.034.718	13.034.718		13.145.370
			10	03	02	Contributii de asigurari de somaj		359.740	435.610	393.634	393.634	393.634		403.990
			10	03	03	Contributii de asigurari sociale de sanatate		3.580.120	4.331.600	4.242.055	4.242.055	4.242.055		4.282.903
			10	03	04	Contributii de asigurari pentru accidente de munca si boli profesionale		153.050	184.610	148.885	148.885	148.885		150.374
			10	03	06	Contributii pentru concedii si indemnizatii		690.780	809.480	705.503	705.503	705.503		679.957
			20			TITLUL II BUNURI SI SERVICII		10.372.000	11.139.000	11.079.948	11.079.948	11.063.303	16.645	10.521.597
			20	01		Bunuri si servicii		7.601.700	7.695.010	7.652.012	7.652.012	7.635.813	16.199	7.632.141
			20	01	01	Furnituri de birou		120.900	136.270	135.795	135.795	135.795		122.523
			20	01	02	Materiale pentru curatenie		209.420	248.510	248.019	248.019	248.019		248.887
			20	01	03	Incalzit, iluminat si forta motrica		5.031.100	4.609.690	4.595.707	4.595.707	4.583.671	12.036	4.602.630
			20	01	04	Apa, canal si salubritate		1.060.030	1.048.330	1.038.526	1.038.526	1.034.363	4.163	1.028.394
			20	01	05	Carburanti si lubrifianti		15.000	14.000	13.923	13.923	13.923		15.488

Capi- tol	Sub- capi- tol	Pa- ra- graf	Gru- pa / Titlu	Ar- ti- col	Ali- ne- at	Denumire indicator	Credite de angajament	Credite bugetare		Angajamente bugetare	Angajamente legale	Plati efectuate	Angajamente legale de platit	Cheltuieli efective
								initiale	definitive					
A						B	1	2	3	4	5	6	7=5-6	8
			20	01	06	Piese de schimb		7.000	2.960	2.956	2.956	2.956		2.956
			20	01	07	Transport		5.700	740	232	232	232		232
			20	01	08	Posta, telecomunicatii, radio, tv, internet		250.230	233.560	225.401	225.401	225.401		224.412
			20	01	09	Materiale si prestari de servicii cu caracter functional		185.680	331.770	330.363	330.363	330.363		339.519
			20	01	30	Alte bunuri si servicii pentru intretinere si functionare		716.640	1.069.180	1.061.090	1.061.090	1.061.090		1.047.100
			20	02		Reparatii curente		1.758.480	1.919.410	1.917.481	1.917.481	1.917.035	446	1.913.567
			20	04		Medicamente si materiale sanitare		5.600	5.900	5.839	5.839	5.839		5.709
			20	04	01	Medicamente		800	800	800	800	800		1.386
			20	04	02	Materiale sanitare		300	300	300	300	300		400
			20	04	04	Dezinfectanti		4.500	4.800	4.739	4.739	4.739		3.923
			20	05		Bunuri de natura obiectelor de inventar		420.940	880.080	875.382	875.382	875.382		354.252
			20	05	03	Lenjerie si accesorii de pat								1.058
			20	05	30	Alte obiecte de inventar		420.940	880.080	875.382	875.382	875.382		353.194
			20	06		Deplasari, detasari, transferari		7.900	2.290	1.954	1.954	1.954		1.954
			20	06	01	Deplasari interne, detasari, transferari		7.900	2.290	1.954	1.954	1.954		1.954
			20	09		Materiale de laborator		500						
			20	11		Carti, publicatii si materiale documentare		16.000	15.360	13.722	13.722	13.722		5.258
			20	12		Consultanta si expertiza		31.000	22.500	22.500	22.500	22.500		22.500
			20	13		Pregatire profesionala		99.200	57.630	56.343	56.343	56.343		56.623
			20	14		Protectia muncii		14.700	7.030	6.365	6.365	6.365		6.149
			20	30		Alte cheltuieli		415.980	533.790	528.350	528.350	528.350		523.444
			20	30	01	Reclama si publicitate		2.000	4.000	4.000	4.000	4.000		4.000
			20	30	03	Prime de asigurare non-viata		900	650	644	644	644		643
			20	30	04	Chirii		5.100	5.100	5.024	5.024	5.024		5.024

Capi- tol	Sub- capi- tol	Pa- ra- graf	Gru- pa / Titlu	Ar- ti- col	Ali- ne- at	Denumire indicator	Credite de angajament	Credite bugetare		Angajamente bugetare	Angajamente legale	Plati efectuate	Angajamente legale de platit	Cheltuieli efective
								initiale	definitive					
A						B	1	2	3	4	5	6	7=5-6	8
						indemnizatii		23.000	23.000	21.375	21.375	21.375		21.839
			20			TITLUL II BUNURI SI SERVICII		174.000	174.000	115.331	115.331	115.331		105.813
			20	04		Medicamente si materiale sanitare		130.000	130.000	79.840	79.840	79.840		78.329
			20	04	01	Medicamente		60.000	60.000	34.927	34.927	34.927		33.874
			20	04	02	Materiale sanitare		70.000	70.000	44.913	44.913	44.913		44.455
			20	05		Bunuri de natura obiectelor de inventar		8.000	8.000	7.920	7.920	7.920		
			20	05	30	Alte obiecte de inventar		8.000	8.000	7.920	7.920	7.920		
			20	14		Protectia muncii		6.000	6.000	1.050	1.050	1.050		1.050
			20	30		Alte cheltuieli		30.000	30.000	26.521	26.521	26.521		26.434
			20	30	30	Alte cheltuieli cu bunuri si servicii		30.000	30.000	26.521	26.521	26.521		26.434
			57			TITLUL VIII ASISTENTA SOCIALA		30.000	30.000	17.918	17.918	17.918		14.014
			57	02		Ajutoare sociale		30.000	30.000	17.918	17.918	17.918		14.014
			57	02	01	Ajutoare sociale in numerar		30.000						
			57	02	02	Ajutoare sociale in natura			30.000	17.918	17.918	17.918		14.014
6702						CULTURA, RECREERE SI RELIGIE		15.707.000	16.740.000	15.353.651	15.353.651	14.939.466	414.185	15.353.651
			01			CHELTUIELI CURENTE		15.707.000	16.740.000	15.353.651	15.353.651	14.939.466	414.185	15.353.651
			20			TITLUL II BUNURI SI SERVICII		7.200.000	7.290.000	7.068.262	7.068.262	6.654.077	414.185	7.068.262
			20	01		Bunuri si servicii		7.200.000	7.290.000	7.068.262	7.068.262	6.654.077	414.185	7.068.262
			20	01	30	Alte bunuri si servicii pentru intretinere si functionare		7.200.000	7.290.000	7.068.262	7.068.262	6.654.077	414.185	7.068.262
			51			TITLUL VI TRANSFERURI INTRE UNITATI ALE ADMINISTRATIEI PUBLICE		6.287.000	7.060.000	6.104.889	6.104.889	6.104.889		6.104.889
			51	01		Transferuri curente		6.287.000	7.060.000	6.104.889	6.104.889	6.104.889		6.104.889
			51	01	01	Transferuri catre institutiile publice		6.287.000	7.060.000	6.104.889	6.104.889	6.104.889		6.104.889
			59			TITLUL XI ALTE CHELTUIELI		2.220.000	2.390.000	2.180.500	2.180.500	2.180.500		2.180.500
			59	11		Asociatii si fundatii		1.620.000	1.670.000	1.460.500	1.460.500	1.460.500		1.460.500
			59	12		Sustinerea cultelor		600.000	720.000	720.000	720.000	720.000		720.000
6802						ASIGURARI SI ASISTENTA SOCIALA		39.763.630	41.408.130	39.906.728	39.906.728	39.906.728		39.909.076


Capi- tol	Sub- capi- tol	Pa- ra- graf	Gru- pa / Titlu	Ar- ti- col	Ali- ne- at	Denumire indicator	Credite de angajament	Credite bugetare		Angajamente bugetare	Angajamente legale	Plati efectuate	Angajamente legale de platit	Cheltuieli efective
								initiale	definitive					
								1	2					
						caracter functional		155.000	187.000	174.025	174.025	174.025		190.915
	20	01	30			Alte bunuri si servicii pentru intretinere si functionare		32.000	32.000	31.765	31.765	31.765		25.604
	20	02				Reparatii curente		260.000	156.000	150.309	150.309	150.309		147.109
	20	03				Hrana		1.420.000	1.405.000	1.299.974	1.299.974	1.299.974		1.293.990
	20	03	01			Hrana pentru oameni		1.420.000	1.405.000	1.299.974	1.299.974	1.299.974		1.293.990
	20	04				Medicamente si materiale sanitare		17.000	13.500	13.110	13.110	13.110		11.023
	20	04	01			Medicamente		10.000	6.500	6.432	6.432	6.432		6.379
	20	04	02			Materiale sanitare		2.000	2.000	1.999	1.999	1.999		928
	20	04	04			Dezinfectanti		5.000	5.000	4.679	4.679	4.679		3.716
	20	05				Bunuri de natura obiectelor de inventar		35.000	146.000	123.778	123.778	123.778		
	20	05	01			Uniforme si echipament		5.000	10.000	10.000	10.000	10.000		
	20	05	03			Lenjerie si accesorii de pat		10.000	20.000	19.901	19.901	19.901		
	20	05	30			Alte obiecte de inventar		20.000	116.000	93.877	93.877	93.877		
	20	06				Deplasari, detasari, transferari		6.000	8.200	8.098	8.098	8.098		8.098
	20	06	01			Deplasari interne, detasari, transferari		6.000	8.200	8.098	8.098	8.098		8.098
	20	11				Carti, publicatii si materiale documentare		6.000	7.000	4.865	4.865	4.865		3.846
	20	13				Pregatire profesionala		19.000	21.000	9.605	9.605	9.605		9.605
	20	14				Protectia muncii		7.000	6.000	4.950	4.950	4.950		4.446
	20	19				Contributii ale administratiei publice locale la realizarea unor lucrari si servicii de interes public local, in baza unor conventii sau contracte de asociere		219.000	184.000	175.234	175.234	175.234		175.234
	20	30				Alte cheltuieli		207.000	315.800	301.561	301.561	301.561		303.464
	20	30	01			Reclama si publicitate		2.000	4.500	3.516	3.516	3.516		3.516
	20	30	03			Prime de asigurare non-viata		8.000	6.200	4.273	4.273	4.273		3.668
	20	30	30			Alte cheltuieli cu bunuri si servicii		197.000	305.100	293.772	293.772	293.772		296.280

Capi- tol	Sub- capi- tol	Pa- ra- graf	Gru- pa / Titlu	Ar- ti- col	Ali- ne- at	Denumire indicator	Credite de angajament	Credite bugetare		Angajamente bugetare	Angajamente legale	Plati efectuate	Angajamente legale de platit	Cheltuieli efective
								initiale	definitive					
A						B	1	2	3	4	5	6	7=5-6	8
			51			TITLUL VI TRANSFERURI INTRE UNITATI ALE ADMINISTRATIEI PUBLICE		8.979.360	9.131.860	8.372.655	8.372.655	8.372.655		8.372.655
			51	01		Transferuri curente		8.979.360	9.131.860	8.372.655	8.372.655	8.372.655		8.372.655
			51	01	01	Transferuri catre institutiile publice		8.979.360	9.131.860	8.372.655	8.372.655	8.372.655		8.372.655
			57			TITLUL VIII ASISTENTA SOCIALA		18.000.000	20.017.000	19.913.275	19.913.275	19.913.275		19.855.971
			57	02		Ajutoare sociale		18.000.000	20.017.000	19.913.275	19.913.275	19.913.275		19.855.971
			57	02	01	Ajutoare sociale in numerar		13.278.000	15.495.000	15.428.075	15.428.075	15.428.075		15.428.471
			57	02	02	Ajutoare sociale in natura		4.722.000	4.522.000	4.485.200	4.485.200	4.485.200		4.427.500
7000	02					Partea IV-a SERVICII SI DEZVOLTARE PUBLICA, LOCUINTE, MEDIU SI APE		40.675.000	41.331.000	37.107.343	37.107.343	36.782.979	324.364	37.104.620
7002						LOCUINTE, SERVICII SI DEZVOLTARE		18.300.000	18.400.000	16.954.392	16.954.392	16.630.028	324.364	16.951.669
			01			CHELTUIELI CURENTE		18.300.000	18.400.000	16.954.392	16.954.392	16.630.028	324.364	16.951.669
			20			TITLUL II BUNURI SI SERVICII		18.300.000	18.400.000	16.954.392	16.954.392	16.630.028	324.364	16.951.669
			20	01		Bunuri si servicii		18.300.000	18.400.000	16.954.392	16.954.392	16.630.028	324.364	16.951.669
			20	01	03	Incalzit, iluminat si forta motrica		8.300.000	5.800.000	5.325.912	5.325.912	5.295.934	29.978	5.323.189
			20	01	30	Alte bunuri si servicii pentru intretinere si functionare		10.000.000	12.600.000	11.628.480	11.628.480	11.334.094	294.386	11.628.480
7402						PROTECTIA MEDIULUI		22.375.000	22.931.000	20.152.951	20.152.951	20.152.951		20.152.951
			01			CHELTUIELI CURENTE		22.375.000	22.931.000	20.152.951	20.152.951	20.152.951		20.152.951
			51			TITLUL VI TRANSFERURI INTRE UNITATI ALE ADMINISTRATIEI PUBLICE		22.375.000	22.931.000	20.152.951	20.152.951	20.152.951		20.152.951
			51	01		Transferuri curente		22.375.000	22.931.000	20.152.951	20.152.951	20.152.951		20.152.951
			51	01	01	Transferuri catre institutiile publice		22.375.000	22.931.000	20.152.951	20.152.951	20.152.951		20.152.951
8000	02					Partea V-a ACTIUNI ECONOMICE		20.160.000	22.075.500	13.285.754	13.285.754	13.176.434	109.320	13.903.274
8002						ACTIUNI GENERALE ECONOMICE, SI DE MUNCA		360.000	460.500	460.242	460.242	460.242		306.517
			01			CHELTUIELI CURENTE		360.000	460.500	460.242	460.242	460.242		306.517
			20			TITLUL II BUNURI SI SERVICII		360.000	460.500	460.242	460.242	460.242		306.517


Capi- tol	Sub- capi- tol	Pa- ra- graf	Gru- pa / Titlu	Ar- ti- col	Ali- ne- at	Denumire indicator	Credite de angajament	Credite bugetare		Angajamente bugetare	Angajamente legale	Plati efectuate	Angajamente legale de platit	Cheltuieli efective
								initiale	definitive					
A						B	1	2	3	4	5	6	7=5-6	8
			20	30		Alte cheltuieli		360.000	460.500	460.242	460.242	460.242		306.517
			20	30	30	Alte cheltuieli cu bunuri si servicii		360.000	460.500	460.242	460.242	460.242		306.517
8402						TRANSPORTURI		19.800.000	21.615.000	12.825.512	12.825.512	12.716.192	109.320	13.596.757
			01			CHELTUIELI CURENTE		19.800.000	21.615.000	12.825.512	12.825.512	12.716.192	109.320	13.596.757
			20			TITLUL II BUNURI SI SERVICII		10.000.000	9.500.000	836.053	836.053	836.053		836.053
			20	02		Reparatii curente		10.000.000	9.500.000	836.053	836.053	836.053		836.053
			40			TITLUL IV SUBVENTII		9.000.000	11.180.000	11.180.000	11.180.000	11.070.680	109.320	11.951.245
			40	03		Subventii pentru acoperirea diferentelor de pret si tarif		9.000.000	11.180.000	11.180.000	11.180.000	11.070.680	109.320	11.951.245
			51			TITLUL VI TRANSFERURI INTRE UNITATI ALE ADMINISTRATIEI PUBLICE		800.000	935.000	809.459	809.459	809.459		809.459
			51	01		Transferuri curente		800.000	935.000	809.459	809.459	809.459		809.459
			51	01	01	Transferuri catre institutiile publice		800.000	935.000	809.459	809.459	809.459		809.459

Conducatorul institutiei,

Viorel Marian Dragomir

Conducatorul compartimentului
financiar-contabil

Gurgu Vasilica



Capi- tol	Sub- capi- tol	Pa- ra- graf	Gru- pa/ Titlu	Ar- ti- col	Ali- ne- at	Denumire indicator	Prevederi bugetare initiale	Prevederi bugetare definitive	Drepturi constatate			Incasari realizate	Stingeri pe alte cai decat incasari	Drepturi constatate de incasat
									Total, din care:	din anii precedenti	din anul curent			
A						B	1	2	3=4+5	4	5	6	7	8=3-6-7
4210	43					activitatile finantate integral sau parțial din venituri proprii in cadrul programului FEAGA implementate de APIA	80.000	61.000	60.114		60.114	60.114		
4310						SUBVENTII DE LA ALTE ADMINISTRATII	45.941.360	47.910.010	42.714.685		42.714.685	42.714.685		
	09					Subventii pentru institutii publice	45.941.360	47.597.860	42.559.522		42.559.522	42.559.522		
	33					Subventii din bugetul Fondului national unic de asigurari sociale de sanatate pentru acoperirea cresterilor salariale		312.150	155.163		155.163	155.163		

MUNICIPIUL BRAILA

DETALIEREA CHELTUIELILOR
INSTITUTII PUBLICE FINANTATE DIN VENITURI PROPRII
SI SUBVENTII DIN BUGETUL LOCAL
SECTIUNEA DE FUNCTIONARE
31.12.2016

Pag. 1 - lei-

Capi- tol	Sub- capi- tol	Pa- ra- graf	Gru- pa / Titlu	Ar- ti- col	Ali- ne- at	Denumire indicator	Credite de angajament	Credite bugetare		Angajamente bugetare	Angajamente legale	Plati efectuate	Angajamente legale de platit	Cheltuieli efective
								initiale	definitive					
A						B	1	2	3	4	5	6	7=5-6	8
5010						TOTAL CHELTUIELI DIN VENITURI PROPRII SI SUBVENTII		104.706.630	107.694.220	85.486.168	85.486.168	85.290.847	195.321	85.064.726
						CHELTUIELI CURENTE		104.706.630	107.694.220	85.486.168	85.486.168	85.290.847	195.321	85.064.726
		01				TITLUL I CHELTUIELI DE PERSONAL		43.655.950	43.130.950	39.198.198	39.198.198	39.198.198		39.975.430
		10				TITLUL II BUNURI SI SERVICII		60.963.680	64.493.270	46.228.681	46.228.681	46.033.360	195.321	45.030.008
		20				TITLUL VIII ASISTENTA SOCIALA		15.000	15.000	7.087	7.087	7.087		7.086
		57				TITLUL XI ALTE CHELTUIELI		72.000	55.000	52.202	52.202	52.202		52.202
		59				ORDINE PUBLICA SI SIGURANTA NATIONALA		8.200.000	8.220.000	8.020.808	8.020.808	8.020.808		8.012.492
6110						CHELTUIELI CURENTE		8.200.000	8.220.000	8.020.808	8.020.808	8.020.808		8.012.492
		10				TITLUL I CHELTUIELI DE PERSONAL		7.655.000	7.491.000	7.431.895	7.431.895	7.431.895		7.441.555
		10	01			Cheltuieli salariale in bani		4.405.000	4.420.000	4.376.169	4.376.169	4.376.169		4.365.486
		10	01	01		Salarii de baza		3.560.000	3.610.000	3.603.775	3.603.775	3.603.775		3.612.986
		10	01	05		Sporuri pentru conditii de munca		505.000	490.000	488.714	488.714	488.714		491.505
		10	01	30		Alte drepturi salariale in bani		340.000	320.000	283.680	283.680	283.680		260.995
		10	02			Cheltuieli salariale in natura		2.250.000	2.120.000	2.110.336	2.110.336	2.110.336		2.087.670
		10	02	01		Tichete de masa		2.150.000						
		10	02	02		Norme de hrana			2.090.000	2.084.235	2.084.235	2.084.235		2.083.143
		10	02	03		Uniforme si echipament obligatoriu		100.000	30.000	26.101	26.101	26.101		4.527
		10	03			Contributii		1.000.000	951.000	945.390	945.390	945.390		988.399
		10	03	01		Contributii de asigurari sociale de stat		697.000	690.000	688.247	688.247	688.247		692.839
		10	03	02		Contributii de asigurari de somaj		23.000	21.000	20.420	20.420	20.420		20.573
		10	03	03		Contributii de asigurari sociale de sanatate		232.000	227.000	225.053	225.053	225.053		226.519
		10	03	04		Contributii de asigurari pentru accidente de munca si boli profesionale		12.000	12.000	11.363	11.363	11.363		11.440
		10	03	06		Contributii pentru concedii si indemnizatii		36.000	1.000	307	307	307		37.028

Capi- tol	Sub- capi- tol	Pa- ra- graf	Gru- pa / Titlu	Ar- ti- col	Ali- ne- at	Denumire indicator	Credite de angajament	Credite bugetare		Angajamente bugetare	Angajamente legale	Plati efectuate	Angajamente legale de platit	Cheltuieli efective
								initiale	definitive					
A						B	J	2	3	4	5	6	7=5-6	8
								545.000	729.000	588.913	588.913	588.913		570.937
	20					TITLUL II BUNURI SI SERVICII		392.000	449.000	349.077	349.077	349.077		342.312
	20	01				Bunuri si servicii		40.000	45.000	21.293	21.293	21.293		18.543
	20	01	01			Furnituri de birou		10.000	5.000	1.534	1.534	1.534		1.272
	20	01	02			Materiale pentru curatenie		90.000	70.000	53.997	53.997	53.997		57.713
	20	01	03			Incalzit, iluminat si forta motrica		15.000	15.000	5.791	5.791	5.791		4.918
	20	01	04			Apa, canal si salubritate		30.000	26.000	24.875	24.875	24.875		51.409
	20	01	05			Carburanti si lubrifianti		30.000	45.000	30.561	30.561	30.561		28.914
	20	01	06			Piese de schimb		2.000						
	20	01	07			Transport								
	20	01	08			Posta, telecomunicatii, radio, tv, internet		70.000	76.000	74.397	74.397	74.397		58.778
	20	01	09			Materiale si prestari de servicii cu caracter functional		55.000	95.000	80.811	80.811	80.811		71.474
	20	01	30			Alte bunuri si servicii pentru intretinere si functionare		50.000	72.000	55.818	55.818	55.818		49.291
	20	02				Reparatii curente		5.000	5.000	4.995	4.995	4.995		4.162
	20	05				Bunuri de natura obiectelor de inventar		40.000	50.000	48.659	48.659	48.659		30.634
	20	05	30			Alte obiecte de inventar		40.000	50.000	48.659	48.659	48.659		30.634
	20	06				Deplasari, detasari, transferari		5.000	5.000	1.257	1.257	1.257		1.243
	20	06	01			Deplasari interne, detasari, transferari		5.000	5.000	1.257	1.257	1.257		1.243
	20	11				Carti, publicatii si materiale documentare		1.000	1.000	493	493	493		493
	20	13				Pregatire profesionala			7.000	6.100	6.100	6.100		5.869
	20	14				Protectia muncii		2.000						
	20	25				Cheltuieli judiciare si extrajudiciare derivate din actiuni in reprezentarea intereselor statului, potrivit dispozitiilor legale			4.000	2.028	2.028	2.028		2.004

Capi- tol	Sub- capi- tol	Pa- ra- graf	Gru- pa / Titlu	Ar- ti- col	Ali- ne- at	Denumire indicator	Credite de angajament	Credite bugetare		Angajamente bugetare	Angajamente legale	Plati efectuate	Angajamente legale de platit	Cheltuieli efective
								initiale	definitive					
A						B	1	2	3	4	5	6	7=5-6	8
			20	30		Alte cheltuieli		100.000	208.000	176.304	176.304	176.304		184.220
			20	30	30	Alte cheltuieli cu bunuri si servicii		100.000	208.000	176.304	176.304	176.304		184.220
6510						INVATAMANT		7.126.830	7.481.220	4.412.587	4.412.587	4.393.773	18.814	4.587.444
			01			CHELTUIELI CURENTE		7.126.830	7.481.220	4.412.587	4.412.587	4.393.773	18.814	4.587.444
			10			TITLUL I CHELTUIELI DE PERSONAL		1.045.170	1.045.170	997.046	997.046	997.046		1.024.349
			10	01		Cheltuieli salariale in bani		847.270	851.270	813.231	813.231	813.231		835.916
			10	01	01	Salarii de baza		300.000	331.000	315.526	315.526	315.526		336.846
			10	01	06	Alte sporuri		22.500	27.500	24.462	24.462	24.462		20.105
			10	01	10	Fond pentru posturi ocupate prin cumul		95.000	95.000	93.904	93.904	93.904		94.899
			10	01	11	Fond aferent platii cu ora		426.570	394.570	376.544	376.544	376.544		381.271
			10	01	13	Indemnizatii de delegare		200	200					
			10	01	30	Alte drepturi salariale in bani		3.000	3.000	2.795	2.795	2.795		2.795
			10	03		Contributii		197.900	193.900	183.815	183.815	183.815		188.433
			10	03	01	Contributii de asigurari sociale de stat		134.700	132.700	129.001	129.001	129.001		132.854
			10	03	02	Contributii de asigurari de somaj		4.900	4.900	3.920	3.920	3.920		4.043
			10	03	03	Contributii de asigurari sociale de sanatate		47.500	45.500	42.168	42.168	42.168		43.479
			10	03	04	Contributii de asigurari pentru accidente de munca si boli profesionale		2.400	2.400	1.530	1.530	1.530		1.576
			10	03	06	Contributii pentru concedii si indemnizatii		8.400	8.400	7.196	7.196	7.196		6.481
			20			TITLUL II BUNURI SI SERVICII		6.066.660	6.421.050	3.408.454	3.408.454	3.389.640	18.814	3.556.009
			20	01		Bunuri si servicii		950.600	981.900	408.647	408.647	408.562	85	404.878
			20	01	01	Furnituri de birou		75.250	73.750	14.367	14.367	14.367		14.855
			20	01	02	Materiale pentru curatenie		85.050	82.250	16.862	16.862	16.862		16.409
			20	01	03	Incalzit, iluminat si forta motrica		118.500	118.500	19.000	19.000	19.000		18.994
			20	01	04	Apa, canal si salubritate		47.000	44.500	8.333	8.333	8.333		8.333

Capi- tol	Sub- capi- tol	Pa- ra- graf	Gru- pa / Titlu	Ar- ti- col	Ali- ne- at	Denumire indicator	Credite de angajament	Credite bugetare		Angajamente bugetare	Angajamente legale	Plati efectuate	Angajamente legale de platit	Cheltuieli efective
								initiale	definitive					
A						B	1	2	3	4	5	6	7=5-6	8
			20	01	05	Carburanti si lubrifianti		26.000	25.000	12.119	12.119	12.119		11.792
			20	01	06	Piese de schimb		10.000	9.500	125	125	125		125
			20	01	07	Transport		8.100	7.600					
			20	01	08	Posta, telecomunicatii, radio, tv, internet		34.000	33.000	9.227	9.227	9.142	85	9.142
			20	01	09	Materiale si prestari de servicii cu caracter functional		94.700	94.450	37.673	37.673	37.673		34.314
			20	01	30	Alte bunuri si servicii pentru intretinere si functionare		452.000	493.350	290.941	290.941	290.941		290.914
			20	02		Reparatii curente		245.750	232.440	114.402	114.402	114.402		114.194
			20	03		Hrana		4.127.490	4.089.090	2.452.704	2.452.704	2.433.975	18.729	2.455.051
			20	03	01	Hrana pentru oameni		4.127.490	4.089.090	2.452.704	2.452.704	2.433.975	18.729	2.455.051
			20	05		Bunuri de natura obiectelor de inventar		246.280	407.080	209.451	209.451	209.451		14.467
			20	05	03	Lenjerie si accesorii de pat		25.000	25.000	2.293	2.293	2.293		880
			20	05	30	Alte obiecte de inventar		221.280	382.080	207.158	207.158	207.158		13.587
			20	06		Deplasari, detasari, transferari		6.140	6.140					284.855
			20	06	01	Deplasari interne, detasari, transferari		6.140	6.140					300
			20	06	02	Deplasari in strainatate								284.555
			20	11		Carti, publicatii si materiale documentare		6.100	6.100	2.000	2.000	2.000		2.000
			20	12		Consultanta si expertiza		30.000	31.000	19.800	19.800	19.800		19.800
			20	13		Pregatire profesionala		14.000	13.000					
			20	14		Protectia muncii		8.000	7.500	1.030	1.030	1.030		1.030
			20	30		Alte cheltuieli		432.300	646.800	200.420	200.420	200.420		259.734
			20	30	04	Chirii			1.000	444	444	444		444
			20	30	30	Alte cheltuieli cu bunuri si servicii		432.300	645.800	199.976	199.976	199.976		259.290
			57			TITLUL VIII ASISTENTA SOCIALA		15.000	15.000	7.087	7.087	7.087		7.086
			57	02		Ajutoare sociale		15.000	15.000	7.087	7.087	7.087		7.086

Capi- tol	Sub- capi- tol	Pa- ra- graf	Gru- pa / Titlu	Ar- ti- col	Ali- ne- at	Denumire indicator	Credite de angajament	Credite bugetare		Angajamente bugetare	Angajamente legale	Plati efectuate	Angajamente legale de platit	Cheltuieli efective
								initiale	definitive					
A						B	1	2	3	4	5	6	7=5-6	8
			57	02	01	Ajutoare sociale in numerar		15.000	15.000	7.087	7.087	7.087		7.086
6610						SANATATE		29.445.800	29.433.500	19.291.186	19.291.186	19.117.250	173.936	19.908.153
			01			CHELTUIELI CURENTE		29.445.800	29.433.500	19.291.186	19.291.186	19.117.250	173.936	19.908.153
			10			TITLUL I CHELTUIELI DE PERSONAL		17.433.000	17.433.000	14.707.244	14.707.244	14.707.244		15.239.901
			10	01		Cheltuieli salariale in bani		13.564.600	13.552.600	11.524.273	11.524.273	11.524.273		11.962.076
			10	01	01	Salarii de baza		8.842.000	8.812.000	7.840.350	7.840.350	7.840.350		8.004.670
			10	01	05	Sporuri pentru conditii de munca		3.264.400	3.264.400	2.604.100	2.604.100	2.604.100		2.789.673
			10	01	06	Alte sporuri		1.259.800	1.259.800	951.623	951.623	951.623		1.030.203
			10	01	11	Fond aferent platii cu ora		92.000	110.000	93.365	93.365	93.365		102.438
			10	01	12	Indemnizatii platite unor persoane din afara unitatii		20.000	20.000					
			10	01	13	Indemnizatii de delegare		24.800	24.800	255	255	255		546
			10	01	30	Alte drepturi salariale in bani		61.600	61.600	34.580	34.580	34.580		34.546
			10	02		Cheltuieli salariale in natura		729.600	729.600	562.084	562.084	562.084		561.734
			10	02	01	Tichete de masa		729.600	729.600	562.084	562.084	562.084		561.734
			10	03		Contributii		3.138.800	3.150.800	2.620.887	2.620.887	2.620.887		2.716.091
			10	03	01	Contributii de asigurari sociale de stat		2.179.000	2.179.000	1.829.062	1.829.062	1.829.062		1.897.129
			10	03	02	Contributii de asigurari de somaj		81.800	81.800	57.536	57.536	57.536		59.702
			10	03	03	Contributii de asigurari sociale de sanatate		715.600	715.600	599.854	599.854	599.854		622.138
			10	03	04	Contributii de asigurari pentru accidente de munca si boli profesionale		43.600	43.600	26.935	26.935	26.935		34.420
			10	03	06	Contributii pentru concedii si indemnizatii		118.800	130.800	107.500	107.500	107.500		102.702
			20			TITLUL II BUNURI SI SERVICII		11.940.800	11.945.500	4.531.740	4.531.740	4.357.804	173.936	4.616.050
			20	01		Bunuri si servicii		3.762.900	3.793.400	1.775.165	1.775.165	1.720.817	54.348	1.755.502
			20	01	01	Furnituri de birou		221.000	221.000	55.743	55.743	54.417	1.326	56.342

Capi- tol	Sub- capi- tol	Pa- ra- graf	Gru- pa / Titlu	Ar- ti- col	Ali- ne- at	Denumire indicator	Credite de angajament	Credite bugetare		Angajamente bugetare	Angajamente legale	Plati efectuate	Angajamente legale de platit	Cheltuieli efective
								initiale	definitive					
A						B	1	2	3	4	5	6	7=5-6	8
			20	01	02	Materiale pentru curatenie		221.000	220.900	76.893	76.893	74.940	1.953	65.340
			20	01	03	Incalzit, iluminat si forta motrica		1.018.000	1.047.600	499.786	499.786	483.686	16.100	499.710
			20	01	04	Apa, canal si salubritate		463.000	463.000	194.110	194.110	194.110		194.044
			20	01	05	Carburanti si lubrifianti		60.000	60.000	10.070	10.070	9.240	830	8.755
			20	01	06	Piese de schimb		40.000	40.000					
			20	01	08	Posta, telecomunicatii, radio, tv, internet		117.900	117.900	50.986	50.986	50.986		51.150
			20	01	09	Materiale si prestari de servicii cu caracter functional		222.000	223.000	56.704	56.704	56.088	616	51.087
			20	01	30	Alte bunuri si servicii pentru intretinere si functionare		1.400.000	1.400.000	830.873	830.873	797.350	33.523	829.074
			20	02		Reparatii curente		1.602.000	1.577.100	216.796	216.796	216.105	691	272.892
			20	03		Hrana		1.700.000	1.700.000	940.210	940.210	913.836	26.374	938.097
			20	03	01	Hrana pentru oameni		1.700.000	1.700.000	940.210	940.210	913.836	26.374	938.097
			20	04		Medicamente si materiale sanitare		2.548.000	2.548.000	1.131.812	1.131.812	1.055.159	76.653	1.135.411
			20	04	01	Medicamente		1.800.000	1.800.000	913.130	913.130	836.477	76.653	928.546
			20	04	02	Materiale sanitare		261.000	260.000	88.535	88.535	88.535		79.943
			20	04	03	Reactivi		224.000	224.000	26.656	26.656	26.656		26.730
			20	04	04	Dezinfectanti		263.000	264.000	103.491	103.491	103.491		100.192
			20	05		Bunuri de natura obiectelor de inventar		1.601.000	1.600.000	303.363	303.363	287.888	15.475	341.996
			20	05	01	Uniforme si echipament		500.000	500.000	1.611	1.611	1.611		39.002
			20	05	03	Lenjerie si accesorii de pat		500.000	500.000	130.372	130.372	130.372		151.560
			20	05	30	Alte obiecte de inventar		601.000	600.000	171.380	171.380	155.905	15.475	151.434
			20	06		Deplasari, detasari, transferari		50.000	50.000	18.557	18.557	18.392	165	18.143
			20	06	01	Deplasari interne, detasari, transferari		50.000	50.000	18.557	18.557	18.392	165	18.143
			20	09		Materiale de laborator		80.000	80.000	6.717	6.717	6.717		9.442
			20	13		Pregatire profesionala		130.000	130.000	19.519	19.519	19.519		19.519
			20	14		Protectia muncii		80.000	80.100	1.421	1.421	1.421		3.617


Capi- tol	Sub- capi- tol	Pa- ra- graf	Gru- pa / Titlu	Ar- ti- col	Ali- ne- at	Denumire indicator	Credite de angajament	Credite bugetare		Angajamente bugetare	Angajamente legale	Plati efectuate	Angajamente legale de platit	Cheltuieli efective
								initiale	definitive					
A						B	1	2	3	4	5	6	7=5-6	8
						accidente de munca si boli profesionale		12.850	12.800	9.159	9.159	9.159		9.134
	10	03	06			Contributii pentru concedii si indemnizatii		24.650	24.600	21.726	21.726	21.726		17.739
	20					TITLUL II BUNURI SI SERVICII		2.872.500	3.637.000	2.854.477	2.854.477	2.854.477		2.450.201
	20	01				Bunuri si servicii		1.189.000	1.477.600	930.385	930.385	930.385		928.525
	20	01	01			Furnituri de birou		21.500	24.500	20.051	20.051	20.051		18.889
	20	01	02			Materiale pentru curatenie		26.000	23.000	17.746	17.746	17.746		17.634
	20	01	03			Incalzit, iluminat si forta motrica		365.000	345.000	263.848	263.848	263.848		265.047
	20	01	04			Apa, canal si salubritate		29.500	25.500	11.694	11.694	11.694		11.488
	20	01	05			Carburanti si lubrifianti		55.000	55.000	37.016	37.016	37.016		35.529
	20	01	06			Piese de schimb		30.000	30.000	2.344	2.344	2.344		2.344
	20	01	07			Transport		26.000	23.000	12.102	12.102	12.102		12.102
	20	01	08			Posta, telecomunicatii, radio, tv, internet		37.000	36.600	26.459	26.459	26.459		26.293
	20	01	09			Materiale si prestari de servicii cu caracter functional		159.000	467.000	216.670	216.670	216.670		210.572
	20	01	30			Alte bunuri si servicii pentru intretinere si functionare		440.000	448.000	322.455	322.455	322.455		328.627
	20	02				Reparatii curente		88.000	88.000	77.564	77.564	77.564		77.564
	20	05				Bunuri de natura obiectelor de inventar		220.000	350.000	333.470	333.470	333.470		333.470
	20	05	01			Uniforme si echipament		5.000	5.000	4.995	4.995	4.995		4.995
	20	05	30			Alte obiecte de inventar		215.000	345.000	328.475	328.475	328.475		328.475
	20	06				Deplasari, detasari, transferari		80.000	57.500	17.782	17.782	17.782		17.782
	20	06	01			Deplasari interne, detasari, transferari		45.000	36.000	9.725	9.725	9.725		9.725
	20	06	02			Deplasari in strainatate		35.000	21.500	8.057	8.057	8.057		8.057
	20	11				Carti, publicatii si materiale documentare		18.000	8.000	1.521	1.521	1.521		1.521
	20	12				Consultanta si expertiza		20.000	20.000	12.720	12.720	12.720		12.720

Capi- tol	Sub- capi- tol	Pa- ra- graf	Gru- pa / Titlu	Ar- ti- col	Ali- ne- at	Denumire indicator	Credite de angajament	Credite bugetare		Angajamente bugetare	Angajamente legale	Plati efectuate	Angajamente legale de platit	Cheltuieli efective
								initiale	definitive					
A						B	1	2	3	4	5	6	7=5-6	8
			20	13		Pregatire profesionala		11.000	11.000	1.400	1.400	1.400		1.400
			20	14		Protectia muncii		25.000	25.000	19.820	19.820	19.820		16.100
			20	30		Alte cheltuieli		1.221.500	1.599.900	1.459.815	1.459.815	1.459.815		1.394.589
			20	30	01	Reclama si publicitate		7.000	4.000	2.547	2.547	2.547		2.547
			20	30	04	Chirii		25.000	25.000	15.050	15.050	15.050		15.050
			20	30	30	Alte cheltuieli cu bunuri si servicii		1.189.500	1.570.900	1.442.218	1.442.218	1.442.218		1.376.992
6810						ASIGURARI SI ASISTENTA SOCIALA		11.560.000	11.964.500	11.186.084	11.186.084	11.183.513	2.571	11.189.488
				01		CHELTUIELI CURENTE		11.560.000	11.964.500	11.186.084	11.186.084	11.183.513	2.571	11.189.488
				10		TITLUL I CHELTUIELI DE PERSONAL		6.299.880	6.225.380	5.993.328	5.993.328	5.993.328		6.127.928
				10	01	Cheltuieli salariale in bani		5.123.550	5.062.050	4.876.529	4.876.529	4.876.529		4.989.294
				10	01	01 Salarii de baza		4.335.570	4.294.070	4.180.930	4.180.930	4.180.930		4.274.610
				10	01	05 Sporuri pentru conditii de munca		614.140	596.140	549.196	549.196	549.196		566.487
				10	01	06 Alte sporuri		58.840	58.840	49.557	49.557	49.557		54.069
				10	01	30 Alte drepturi salariale in bani		115.000	113.000	96.846	96.846	96.846		94.128
				10	03	Contributii		1.176.330	1.163.330	1.116.799	1.116.799	1.116.799		1.138.634
				10	03	01 Contributii de asigurari sociale de stat		810.650	797.650	777.233	777.233	777.233		800.394
				10	03	02 Contributii de asigurari de somaj		26.100	26.100	23.565	23.565	23.565		24.290
				10	03	03 Contributii de asigurari sociale de sanatate		267.680	267.680	251.654	251.654	251.654		259.250
				10	03	04 Contributii de asigurari pentru accidente de munca si boli profesionale		12.840	12.840	11.967	11.967	11.967		12.324
				10	03	06 Contributii pentru concedii si indemnizatii		59.060	59.060	52.380	52.380	52.380		42.376
				20		TITLUL II BUNURI SI SERVICII		5.260.120	5.739.120	5.192.756	5.192.756	5.190.185	2.571	5.061.560
				20	01	Bunuri si servicii		1.673.820	1.710.320	1.529.880	1.529.880	1.529.880		1.530.456
				20	01	01 Furnituri de birou		23.800	24.300	21.132	21.132	21.132		16.616
				20	01	02 Materiale pentru curatenie		224.000	241.000	218.460	218.460	218.460		212.909


Capi- tol	Sub- capi- tol	Pa- ra- graf	Gru- pa / Titlu	Ar- ti- col	Ali- ne- at	Denumire indicator	Credite de angajament	Credite bugetare		Angajamente bugetare	Angajamente legale	Plati efectuate	Angajamente legale de platit	Cheltuieli efective
								initiale	definitive					
A						B	1	2	3	4	5	6	7=5-6	8
7010						derivate din actiuni in reprezentarea intereselor statului, potrivit dispozitiilor legale		2.000						
			20	30		Alte cheltuieli		463.900	543.900	515.688	515.688	515.688		515.688
			20	30	03	Prime de asigurare non-viata		2.000	2.000	1.759	1.759	1.759		1.759
			20	30	04	Chirii		438.000	518.000	497.229	497.229	497.229		497.229
			20	30	30	Alte cheltuieli cu bunuri si servicii		23.900	23.900	16.700	16.700	16.700		16.700
						LOCUINTE, SERVICII SI DEZVOLTARE		10.021.000	9.826.000	7.616.743	7.616.743	7.616.743		7.658.967
				01		CHELTUIELI CURENTE		10.021.000	9.826.000	7.616.743	7.616.743	7.616.743		7.658.967
				10		TITLUL I CHELTUIELI DE PERSONAL		4.183.400	4.183.400	3.966.071	3.966.071	3.966.071		3.956.891
				10	01	Cheltuieli salariale in bani		3.290.000	3.290.000	3.120.315	3.120.315	3.120.315		3.107.825
				10	01	01 Salarii de baza		2.814.000	2.814.000	2.724.524	2.724.524	2.724.524		2.721.547
				10	01	05 Sporuri pentru conditii de munca		422.000	407.000	355.421	355.421	355.421		355.449
				10	01	13 Indemnizatii de delegare		5.000	5.000	153	153	153		153
				10	01	30 Alte drepturi salariale in bani		49.000	64.000	40.217	40.217	40.217		30.676
				10	02	Cheltuieli salariale in natura		150.000	150.000	148.596	148.596	148.596		148.596
				10	02	01 Tichete de masa		150.000	150.000	148.596	148.596	148.596		148.596
				10	03	Contributii		743.400	743.400	697.160	697.160	697.160		700.470
				10	03	01 Contributii de asigurari sociale de stat		522.000	522.000	492.929	492.929	492.929		495.359
				10	03	02 Contributii de asigurari de somaj		16.200	16.200	14.952	14.952	14.952		15.016
				10	03	03 Contributii de asigurari sociale de sanatate		171.000	171.000	160.791	160.791	160.791		161.474
				10	03	04 Contributii de asigurari pentru accidente de munca si boli profesionale		6.000	6.000	5.132	5.132	5.132		5.162
			10	03	06 Contributii pentru concedii si indemnizatii		28.200	28.200	23.356	23.356	23.356		23.459	
			20		TITLUL II BUNURI SI SERVICII		5.837.600	5.642.600	3.650.672	3.650.672	3.650.672		3.702.076	

Capi- tol	Sub- capi- tol	Pa- ra- graf	Gru- pa / Titlu	Ar- ti- col	Ali- ne- at	Denumire indicator	Credite de angajament	Credite bugetare		Angajamente bugetare	Angajamente legale	Plati efectuate	Angajamente legale de platit	Cheltuieli efective
								initiale	definitive					
A						B	1	2	3	4	5	6	7=5-6	8
			10	01	01	Salarii de baza		1.600.000	1.485.000	1.453.383	1.453.383	1.453.383		1.519.391
			10	01	05	Sporuri pentru conditii de munca		248.000	106.000	94.687	94.687	94.687		108.604
			10	01	13	Indemnizatii de delegare		10.000	10.000	6.186	6.186	6.186		6.140
			10	01	30	Alte drepturi salariale in bani		40.000	40.000	29.772	29.772	29.772		21.138
			10	02		Cheltuieli salariale in natura		170.000	185.000	176.034	176.034	176.034		176.843
			10	02	01	Tichete de masa		170.000	185.000	176.034	176.034	176.034		176.843
			10	03		Contributii		420.000	367.000	346.153	346.153	346.153		366.192
			10	03	01	Contributii de asigurari sociale de stat		300.000	264.000	249.738	249.738	249.738		255.598
			10	03	02	Contributii de asigurari de somaj		11.000	8.000	7.520	7.520	7.520		8.376
			10	03	03	Contributii de asigurari sociale de sanatate		100.000	85.000	81.785	81.785	81.785		86.113
			10	03	04	Contributii de asigurari pentru accidente de munca si boli profesionale		5.000	3.000	2.374	2.374	2.374		2.424
			10	03	06	Contributii pentru concedii si indemnizatii		4.000	7.000	4.736	4.736	4.736		13.681
			20			TITLUL II BUNURI SI SERVICII		4.242.000	4.537.000	4.167.653	4.167.653	4.167.653		2.964.569
			20	01		Bunuri si servicii		3.264.000	3.298.000	3.035.677	3.035.677	3.035.677		2.419.471
			20	01	01	Furnituri de birou		20.000	13.000	12.666	12.666	12.666		11.793
			20	01	02	Materiale pentru curatenie		5.000	3.000	1.748	1.748	1.748		1.511
			20	01	03	Incalzit, iluminat si forta motrica		700.000	700.000	539.659	539.659	539.659		519.111
			20	01	04	Apa, canal si salubritate		250.000	196.000	191.443	191.443	191.443		174.943
			20	01	05	Carburanti si lubrifianti		500.000	500.000	496.031	496.031	496.031		328.666
			20	01	06	Piese de schimb		50.000	50.000	22.691	22.691	22.691		11.778
			20	01	08	Posta, telecomunicatii, radio, tv, internet		25.000	25.000	24.714	24.714	24.714		20.542
			20	01	30	Alte bunuri si servicii pentru intretinere si functionare		1.714.000	1.811.000	1.746.725	1.746.725	1.746.725		1.351.127

Capi- tol	Sub- capi- tol	Pa- ra- graf	Gru- pa / Titlu	Ar- ti- col	Ali- ne- at	Denumire indicator	Credite de angajament	Credite bugetare		Angajamente bugetare	Angajamente legale	Plati efectuate	Angajamente legale de platit	Cheltuieli efective
								initiale	definitive					
A						B	1	2	3	4	5	6	7=5-6	8
			20	02		Reparatii curente		50.000	50.000	43.274	43.274	43.274		36.082
			20	04		Medicamente si materiale sanitare		2.000	2.000	617	617	617		402
			20	04	01	Medicamente		2.000	2.000	617	617	617		402
			20	05		Bunuri de natura obiectelor de inventar		80.000	91.000	87.211	87.211	87.211		54.891
			20	05	01	Uniforme si echipament		10.000	15.000	12.429	12.429	12.429		7.373
			20	05	30	Alte obiecte de inventar		70.000	76.000	74.782	74.782	74.782		47.518
			20	11		Carti, publicatii si materiale documentare		5.000	5.000	4.930	4.930	4.930		4.760
			20	13		Pregatire profesionala		10.000	3.000	450	450	450		450
			20	14		Protectia muncii		5.000	2.000	916	916	916		514
			20	30		Alte cheltuieli		826.000	1.086.000	994.578	994.578	994.578		447.999
			20	30	01	Reclama si publicitate		1.000	1.000	892	892	892		813
			20	30	03	Prime de asigurare non-viata		25.000	25.000	19.030	19.030	19.030		19.787
			20	30	30	Alte cheltuieli cu bunuri si servicii		800.000	1.060.000	974.656	974.656	974.656		427.399


 Conducatorul institutiei,
 Viorel Marian Dragomir

Conducatorul compartimentului
 financiar-contabil


 Gurgu Vasilica

Capi- tol	Sub- capi- tol	Pa- ra- graf	Gru- pa/ Titlu	Ar- ti- col	Ali- ne- at	Denumire indicator	Prevederi bugetare initiale	Prevederi bugetare definitive	Drepturi constatate			Incasari realizate	Stingeri pe alte cai decat incasari	Drepturi constatate de incasat
									Total, din care:	din anii precedenti	din anul curent			
A						B	1	2	3=4+5	4	5	6	7	8=3-6-7
4202	20					bugetele locale necesare sustinerii derularii proiectelor finantate din fonduri externe nerambursabile(FEN) postaderare	1.814.000	2.376.000	2.375.769	49.002	2.326.767	2.375.769		
	65					Finantarea Programului National de Dezvoltare Locala	6.252.600	6.952.600	1.391.280		1.391.280	1.391.280		
4502						SUME PRIMITE DE LA UE/ALTI DONATORI IN CONTUL PLATILOR EFECTUATE SI PREFINANTARI	5.053.000	4.491.000	-489.144	223.076	-712.220	-712.220	223.076	
	01					Fondul european de Dezvoltare Regionala Sume primite in contul platilor efectuate in anul curent	5.053.000	4.491.000	-489.144	223.076	-712.220	-712.220	223.076	
	02					Sume primite in contul platilor efectuate in anii anteriori					4.555.405	4.555.405		
	03					Prefinantare			-5.267.625		-5.267.625	-5.267.625		

Capi- tol	Sub- capi- tol	Pa- ra- graf	Gru- pa / Titlu	Ar- ti- col	Ali- ne- at	Denumire indicator	Credite de angajament	Credite bugetare		Angajamente bugetare	Angajamente legale	Plati efectuate	Angajamente legale de platit	Cheltuieli efective
								initiale	definitive					
A						B	1	2	3	4	5	6	7=5-6	8
			71	01	30	Alte active fixe (inclusiv reparatii capitale)		394.000	365.000	1.199	1.199	1.199		27.891
			72			TITLUL XIV ACTIVE FINANCIARE		4.500.000	4.500.000	4.500.000	4.500.000	4.500.000		
			72	01		Active financiare		4.500.000	4.500.000	4.500.000	4.500.000	4.500.000		
			72	01	01	Participare la capitalul social al societatilor comerciale		4.500.000	4.500.000	4.500.000	4.500.000	4.500.000		
5402						ALTE SERVICII PUBLICE GENERALE		164.000	164.000					20.222
			70			CHELTUIELI DE CAPITAL		164.000	164.000					20.222
			71			TITLUL XIII ACTIVE NEFINANCIARE		164.000	164.000					20.222
			71	01		Active fixe		164.000	164.000					20.222
			71	01	02	Masini, echipamente si mijloace de transport								14.250
			71	01	30	Alte active fixe (inclusiv reparatii capitale)		164.000	164.000					5.972
6000	02					Partea II-a APARARE, ORDINE PUBLICA SI SIGURANTA NATIONALA		36.000	37.800	37.800	37.800	37.800		18.099
6102						ORDINE PUBLICA SI SIGURANTA NATIONALA		36.000	37.800	37.800	37.800	37.800		18.099
			70			CHELTUIELI DE CAPITAL		36.000	37.800	37.800	37.800	37.800		18.099
			71			TITLUL XIII ACTIVE NEFINANCIARE		36.000	37.800	37.800	37.800	37.800		18.099
			71	01		Active fixe		36.000	37.800	37.800	37.800	37.800		18.099
			71	01	02	Masini, echipamente si mijloace de transport		36.000	37.800	37.800	37.800	37.800		18.099
6500	02					Partea III-a CHELTUIELI SOCIAL-CULTURALE	6.232.060	15.418.880	15.431.180	6.090.899	6.090.899	6.090.899		7.082.546
6502						INVATAMANT	6.186.460	9.235.080	9.270.380	3.991.970	3.991.970	3.991.970		2.875.587
			01			CHELTUIELI CURENTE	354.260	354.260	354.260	251.387	251.387	251.387		232.311
			56			TITLUL VIII PROIECTE CU FINANTARE DIN FONDURI EXTERNE NERAMBURSABILE (FEN)								
						POSTADERARE	354.260	354.260	354.260	251.387	251.387	251.387		232.311

Capi- tol	Sub- capi- tol	Pa- ra- graf	Gru- pa / Titlu	Ar- ti- col	Ali- ne- at	Denumire indicator	Credite de angajament	Credite bugetare		Angajamente bugetare	Angajamente legale	Plati efectuate	Angajamente legale de platit	Cheltuieli efective
								initiale	definitive					
A						B	1	2	3	4	5	6	7=5-6	8
						POSTADERARE	4.990.000	6.790.000	4.990.000	4.681.805	4.681.805	4.681.805		36.492.048
			56	01		Programe din Fondul European de Dezvoltare Regionala (FEDR)	4.990.000	6.790.000	4.990.000	4.681.805	4.681.805	4.681.805		36.492.048
			56	01	01	Finantarea nationala								30.850.174
			56	01	03	Cheltuieli neeligibile	4.990.000	6.790.000	4.990.000	4.681.805	4.681.805	4.681.805		5.641.874
			70			CHELTUIELI DE CAPITAL	5.000.000	22.567.720	23.963.370	11.611.188	11.611.188	11.611.188		7.948.881
			71			TITLUL XIII ACTIVE NEFINANCIARE	5.000.000	22.567.720	23.963.370	11.611.188	11.611.188	11.611.188		7.948.881
			71	01		Active fixe		17.567.720	18.963.370	11.577.230	11.577.230	11.577.230		7.948.881
			71	01	30	Alte active fixe (inclusiv reparatii capitale)		17.567.720	18.963.370	11.577.230	11.577.230	11.577.230		7.948.881
			71	03		Reparatii capitale aferente activelor fixe	5.000.000	5.000.000	5.000.000	33.958	33.958	33.958		
7402						PROTECTIA MEDIULUI		4.190.000	4.190.000	1.317.000	1.317.000	1.317.000		1.317.000
			70			CHELTUIELI DE CAPITAL		4.190.000	4.190.000	1.317.000	1.317.000	1.317.000		1.317.000
			71			TITLUL XIII ACTIVE NEFINANCIARE		4.190.000	4.190.000	1.317.000	1.317.000	1.317.000		1.317.000
			71	01		Active fixe		4.190.000	4.190.000	1.317.000	1.317.000	1.317.000		1.317.000
			71	01	30	Alte active fixe (inclusiv reparatii capitale)		4.190.000	4.190.000	1.317.000	1.317.000	1.317.000		1.317.000
8000	02					Partea V-a ACTIUNI ECONOMICE	14.084.700	18.014.300	17.047.550	3.691.960	3.691.960	3.642.196	49.764	12.272.103
8402						TRANSPORTURI	14.084.700	17.264.300	16.297.550	3.176.678	3.176.678	3.126.914	49.764	11.756.821
			01			CHELTUIELI CURENTE	4.618.700	4.618.700	4.618.700	1.191.933	1.191.933	1.142.169	49.764	
			56			TITLUL VIII PROIECTE CU FINANTARE DIN FONDURI EXTERNE NERAMBURSABILE (FEN)								
						POSTADERARE	4.618.700	4.618.700	4.618.700	1.191.933	1.191.933	1.142.169	49.764	
			56	01		Programe din Fondul European de Dezvoltare Regionala (FEDR)	4.618.700	4.618.700	4.618.700	1.191.933	1.191.933	1.142.169	49.764	
			56	01	03	Cheltuieli neeligibile	4.618.700	4.618.700	4.618.700	1.191.933	1.191.933	1.142.169	49.764	
			70			CHELTUIELI DE CAPITAL	9.466.000	12.645.600	11.678.850	1.984.745	1.984.745	1.984.745		11.756.821

Capi- tol	Sub- capi- tol	Pa- ra- graf	Gru- pa / Titlu	Ar- ti- col	Ali- ne- at	Denumire indicator	Credite de angajament	Credite bugetare		Angajamente bugetare	Angajamente legale	Plati efectuate	Angajamente legale de platit	Cheltuieli efective	
								initiale	definitive						
A						B	1	2	3	4	5	6	7=5-6	8	
8702			71			TITLUL XIII ACTIVE NEFINANCIARE	9.466.000	12.645.600	11.678.850	1.984.745	1.984.745	1.984.745		11.756.821	
			71	01		Active fixe		2.944.600	2.212.850	231.172	231.172	231.172			
			71	01	30	Alte active fixe (inclusiv reparatii capitale)		2.944.600	2.212.850	231.172	231.172	231.172			
			71	03		Reparatii capitale aferente activelor fixe	9.466.000	9.701.000	9.466.000	1.753.573	1.753.573	1.753.573		11.756.821	
						ALTE ACTIUNI ECONOMICE		750.000	750.000	515.282	515.282	515.282		515.282	
				01		CHELTUIELI CURENTE		750.000	750.000	515.282	515.282	515.282		515.282	
				55		TITLUL VII ALTE TRANSFERURI		750.000	750.000	515.282	515.282	515.282		515.282	
				55	01	A. Transferuri interne		750.000	750.000	515.282	515.282	515.282		515.282	
				55	01	12	Investitii ale regiilor autonome si societatilor comerciale cu capital de stat		750.000	750.000	515.282	515.282	515.282		515.282

Conducatorul institutiei,

Viorel Marian Dragomir

Conducatorul compartimentului
financiar-contabil

Gurgu Vasilica

CONTUL DE EXECUTIE AL INSTITUTIILOR PUBLICE FINANTATE
DIN VENITURI PROPRII SI SUBVENTII DIN BUGETUL LOCAL - VENITURI
SECTIUNEA DE DEZVOLTARE
31.12.2016

Pag. 1 -lei-

Capi- tol	Sub- capi- tol	Pa- ra- graf	Gru- pa/ Titlu	Ar- ti- col	Ali- ne- at	Denumire indicator	Prevederi bugetare initiale	Prevederi bugetare definitive	Drepturi constatate			Incasari realizate	Stingeri pe alte cai decat incasari	Drepturi constatate de incasat
									Total, din care:	din anii precedenti	din anul curent			
A						B	1	2	3=4+5	4	5	6	7	8=3-6-7
0001	10					TOTAL VENITURI-VENITURI PROPRII,SUBVENTII	6.940.320	7.554.420	3.954.989		3.954.989	3.954.989		
0002						I. VENITURI CURENTE	3.163.820	3.503.420	1.986.120		1.986.120	1.986.120		
2900						C. VENITURI NEFISCALE	3.163.820	3.503.420	1.986.120		1.986.120	1.986.120		
3300						C2. VANZARI DE BUNURI SI SERVICII	3.163.820	3.503.420	1.986.120		1.986.120	1.986.120		
3710						TRANSFERURI VOLUNTARE, ALTELE DECAT SUBVENTIILE	3.163.820	3.503.420	1.986.120		1.986.120	1.986.120		
	04					Varsaminte din sectiunea de functionare	3.163.820	3.503.420	1.986.120		1.986.120	1.986.120		
4100	10					IV. SUBVENTII	3.636.500	3.911.000	1.937.182		1.937.182	1.937.182		
4310						SUBVENTII DE LA ALTE ADMINISTRATII	3.636.500	3.911.000	1.937.182		1.937.182	1.937.182		
	14					Subventii din bugetele locale pentru finantarea cheltuielilor de capital								
						din domeniul sanatatii	2.360.000	2.260.000	718.812		718.812	718.812		
	19					Subventii pentru institutii publice	1.276.500	1.651.000	1.218.370		1.218.370	1.218.370		
4510						SUME PRIMITE DE LA UE/ALTI DONATORI IN CONTUL PLATILOR EFECTUATE SI PREFINANTARI	140.000	140.000	31.687		31.687	31.687		
	02					Fondul Social European	140.000	140.000	31.687		31.687	31.687		
		01				Sume primite in contul platilor efectuate in anul curent	40.000	40.000						
		02				Sume primite in contul platilor efectuate in anii anteriori	100.000	100.000	31.687		31.687	31.687		

MUNICIPIUL BRAILA


DETALIEREA CHELTUIELILOR
INSTITUTII PUBLICE FINANTATE DIN VENITURI PROPRII
SI SUBVENTII DIN BUGETUL LOCAL
SECTIUNEA DE DEZVOLTARE
31.12.2016

Pag. 1 - lei-

Capi- tol	Sub- capi- tol	Pa- ra- graf	Gru- pa / Titlu	Ar- ti- col	Ali- ne- at	Denumire indicator	Credite de angajament	Credite bugetare		Angajamente bugetare	Angajamente legale	Plati efectuate	Angajamente legale de platit	Cheltuieli efective
								initiale	definitive					
A						B	1	2	3	4	5	6	7=5-6	8
5010						TOTAL CHELTUIELI DIN VENITURI PROPRII SI SUBVENTII		7.045.500	7.659.600	4.041.847	4.041.847	3.952.843	89.004	3.284.877
	01					CHELTUIELI CURENTE		140.000	140.000					
	56					TITLUL VIII PROIECTE CU FINANTARE DIN FONDURI EXTERNE NERAMBURSABILE (FEN) POSTADERARE		140.000	140.000					
	70					CHELTUIELI DE CAPITAL		6.905.500	7.519.600	4.041.847	4.041.847	3.952.843	89.004	3.284.877
	71					TITLUL XIII ACTIVE NEFINANCIARE		6.905.500	7.519.600	4.041.847	4.041.847	3.952.843	89.004	3.284.877
6110						ORDINE PUBLICA SI SIGURANTA NATIONALA			20.000	16.638	16.638	16.638		55.770
	70					CHELTUIELI DE CAPITAL			20.000	16.638	16.638	16.638		55.770
	71					TITLUL XIII ACTIVE NEFINANCIARE			20.000	16.638	16.638	16.638		55.770
	71	01				Active fixe			20.000	16.638	16.638	16.638		55.770
	71	01	02			Masini, echipamente si mijloace de transport								48.956
	71	01	03			Mobilier, aparatura birotica si alte active corporale								1.104
	71	01	30			Alte active fixe (inclusiv reparatii capitale)			20.000	16.638	16.638	16.638		5.710
6510						INVATAMANT		205.000	239.600	53.101	53.101	53.101		78.080
	01					CHELTUIELI CURENTE		140.000	140.000					
	56					TITLUL VIII PROIECTE CU FINANTARE DIN FONDURI EXTERNE NERAMBURSABILE (FEN) POSTADERARE		140.000	140.000					
	56	02				Programe din Fondul Social European (FSE)		140.000	140.000					
	56	02	03			Cheltuieli neeligibile		140.000	140.000					
	70					CHELTUIELI DE CAPITAL		65.000	99.600	53.101	53.101	53.101		78.080
	71					TITLUL XIII ACTIVE NEFINANCIARE		65.000	99.600	53.101	53.101	53.101		78.080
	71	01				Active fixe		65.000	99.600	53.101	53.101	53.101		78.080

Capi- tol	Sub- capi- tol	Pa- ra- graf	Gru- pa / Titlu	Ar- ti- col	Ali- ne- at	Denumire indicator	Credite de angajament	Credite bugetare		Angajamente bugetare	Angajamente legale	Plati efectuate	Angajamente legale de platit	Cheltuieli efective
								initiale	definitive					
A						B	1	2	3	4	5	6	7=5-6	8
			71	01	02	Masini, echipamente si mijloace de transport								51.150
			71	01	03	Mobilier, aparatura birotica si alte active corporale			34.600	34.600	34.600	34.600		8.772
			71	01	30	Alte active fixe (inclusiv reparatii capitale)		65.000	65.000	18.501	18.501	18.501		18.158
6610						SANATATE		2.760.000	2.660.000	823.023	823.023	767.152	55.871	877.838
			70			CHELTUIELI DE CAPITAL		2.760.000	2.660.000	823.023	823.023	767.152	55.871	877.838
			71			TITLUL XIII ACTIVE NEFINANCIARE		2.760.000	2.660.000	823.023	823.023	767.152	55.871	877.838
			71	01		Active fixe		2.730.000	2.660.000	823.023	823.023	767.152	55.871	877.838
			71	01	02	Masini, echipamente si mijloace de transport		863.000	963.000	99.736	99.736	99.736		249.326
			71	01	03	Mobilier, aparatura birotica si alte active corporale								406
			71	01	30	Alte active fixe (inclusiv reparatii capitale)		1.867.000	1.697.000	723.287	723.287	667.416	55.871	628.106
			71	03		Reparatii capitale aferente activelor fixe		30.000						
6710						CULTURA, RECREERE SI RELIGIE		1.102.000	1.382.000	1.013.677	1.013.677	1.013.677		150.103
			70			CHELTUIELI DE CAPITAL		1.102.000	1.382.000	1.013.677	1.013.677	1.013.677		150.103
			71			TITLUL XIII ACTIVE NEFINANCIARE		1.102.000	1.382.000	1.013.677	1.013.677	1.013.677		150.103
			71	01		Active fixe		1.102.000	1.382.000	1.013.677	1.013.677	1.013.677		150.103
			71	01	02	Masini, echipamente si mijloace de transport		990.000	990.000	878.506	878.506	878.506		144.142
			71	01	03	Mobilier, aparatura birotica si alte active corporale		112.000	112.000	110.295	110.295	110.295		5.961
			71	01	30	Alte active fixe (inclusiv reparatii capitale)			280.000	24.876	24.876	24.876		

Capi- tol	Sub- capi- tol	Pa- ra- graf	Gru- pa / Titlu	Ar- ti- col	Ali- ne- at	Denumire indicator	Credite de angajament	Credite bugetare		Angajamente bugetare	Angajamente legale	Plati efectuate	Angajamente legale de platit	Cheltuieli efective
								initiale	definitive					
A						B	1	2	3	4	5	6	7=5-6	8
			71	01	03	Mobilier, aparatura birotica si alte active corporale								13.477
			71	01	30	Alte active fixe (inclusiv reparatii capitale)								16.164
8710						ALTE ACTIUNI ECONOMICE		1.370.000	1.460.000	1.079.763	1.079.763	1.079.763		298.542
			70			CHELTUIELI DE CAPITAL		1.370.000	1.460.000	1.079.763	1.079.763	1.079.763		298.542
			71			TITLUL XIII ACTIVE NEFINANCIARE		1.370.000	1.460.000	1.079.763	1.079.763	1.079.763		298.542
			71	01		Active fixe		1.370.000	1.460.000	1.079.763	1.079.763	1.079.763		298.542
			71	01	01	Constructii		960.000	960.000	679.798	679.798	679.798		18.765
			71	01	02	Masini, echipamente si mijloace de transport		410.000	500.000	399.965	399.965	399.965		278.780
			71	01	03	Mobilier, aparatura birotica si alte active corporale								997



Conducatorul institutiei,

Viorel Marian Dragomir


Conducatorul compartimentului
financiar-contabil

Gurgu Vaslica

Situatia actiunilor/partilor sociale detinute direct/indirect de catre UAT, la operatorii economici

15-02-2017

Nr. Crt.	Operatorul Economic la care Unitatea administrativ teritoriala este actionar direct sau indirect					Unitatea Administrativ teritoriala este actionara		Valoarea actiunilor/partilor sociale din capitalul social al operatorului economic, detinute de catre unitatea administrativ teritoriala (lei)		Ponderea in Capitalul social al operatorului economic
	Cod unic de identificare	Cod CAEN al activitatii principale a operatorului economic	Denumirea operatorului Economic	Tip operator (SRL, SA, ASO, RA, RAS)	Capitalul social al operatorului economic (lei)	Direct	Indirect	Direct	Indirect	
						7	8	9	10	
1	2	3	4	5	6	7	8	9	10	11 = 9 / 6 * 100 11 = 10 / 6 * 100
1	7179966	4100	COMP.DE UTILITATI PUBLICE "DUNAREA"	SA	3.538.100,00	Direct		3.072.000,00		86,830
2	27338691	6820	S.C. ADM.PIETELOR SI TARGURILOR	SA	4.601.000,00	Direct		4.600.000,00		99,980
3	10597853	6021	S.C. BRAICAR S.A,	SA	14.327.644,00	Direct		14.327.644,00		100,000
4	3106589	4030	S.C. CET	SA	4.738.357,00	Direct		3.788.790,00		79,960
5	10625635	9003	S.C. ECO S.A.	SA	1.118.407,20	Direct		1.072.143,60		95,860
5 Operator(i) economic(i) la care UAT detine actiuni/parti sociale						Total valoare actiuni raportate la data: 31-12-2016:		26.860.577,60		


 Conducatorul institutiei,
 VIOREL-MARTIN DRAGOMIR

Conducatorul compartimentului financiar-contabilitate,


 GURGU VASILICA

Nota:

Judetul = cel din care face parte unitatea administrativ teritoriala (UAT);

col 7 = UAT este actionar direct la operatorul economic(Op.Ec): situatia in care o UAT detine in nume propriu actiuni sau parti sociale la un Op.Ec

col 8 = UAT este actionar INDIRECT la Op.Ec: situatia in care un Op.Ec, la care o UAT detine in nume propriu, integral sau majoritar, actiuni sau parti sociale, este actionar sau detine parti sociale la un alt Op.Ec;

In municipiul Bucuresti, autoritatile administratiei publice locale de la nivelul sectoarelor raporteaza operatorii economici la care administreaza/controleaza actiuni sau parti sociale, potrivit hotararilor Consiliului General al Municipiului Bucuresti;

col 4 = Operator economic: societate comerciala la care o UAT detine actiuni sau parti sociale; regii autonome in subordinea autoritatilor administratiei publice locale (RAS).

Situația acțiunilor/părților sociale deținute direct/indirect de unitățile administrativ-teritoriale la operatorii economici

Nr. crt.	Codul județului	Denumirea județului	Codul fiscal al unității administrativ-teritoriale	Denumirea unității administrativ-teritoriale	Unitatea administrativ-teritorială este acționar la operatorul economic		Codul unic de identificare al operatorului economic la care unitatea administrativ-teritorială este acționar direct sau indirect	Codul CAEN al activității principale a operatorului economic la care unitatea administrativ-teritorială este acționar direct sau indirect	Denumirea operatorului economic la care unitatea administrativ-teritorială este acționar direct sau indirect	Capitalul social al operatorului economic la care unitatea administrativ-teritorială este acționar direct sau indirect	Valoarea acțiunilor/părților sociale din capitalul social al operatorului economic deținute de către unitatea administrativ-		Ponderea în capitalul social
					Direct	Indirect					Direct	Indirect	
1	2	3	4	5	6	7	8	9	10	11	12	13	14=12/11 14=13/11
1	09	Braila	4205670	Municipiul Braila	Municipiul Braila		10597853	6021	SC Braicar S.A. Braila	14,327,644.00	14,327,644.00		100.00
2	09	Braila	4205670	Municipiul Braila	Municipiul Braila		10625635	9003	SC Eco SA Braila	1,118,407.20	1,072,143.60		95.86
3	09	Braila	4205670	Municipiul Braila	Municipiul Braila		3106589	4030	SC CET SA Braila	4,738,357.00	3,788,790.00		79.96
4	09	Braila	4205670	Municipiul Braila	Municipiul Braila		7179966	4100	Comp.de Utilitati Publice Dunarea S.A. Braila	3,538,100.00	3,072,000.00		86.83
5	09	Braila	4205670	Municipiul Braila	Municipiul Braila		27338691	6820	SC Adm. Pietelor si Targurilor S.A. Braila	4,601,000.00	4,600,000.00		99.98
									Total General		26,860,577.60		

ROMANIA
Municipiul Braila
Conducătorul instituției,
Viorel Marian Dragomir

Conducătorul compartimentului,
financiar- contabilitate
Gurgu Vasilica

MUNICIPIUL BRĂILA

SITUAȚIE CENTRALIZATOARE PRIVIND SOLDURILE DIN BĂNCILE COMERCIALE
ALE INSTITUȚIILOR LA DATA DE 31.12.2016

NR. CRT	DENUMIRE INSTITUTIE	DENUMIRE BANCA	disponibil	garantii materiale	alte disponibil.
1	MUNICIPIUL BRAILA	B.C.R.	67440	67440	
2	GRADINITA NR.1	RAIFFASEN BANK	2038	2038	
3	GRADINITA NR.2	RAIFFASEN BANK	1495	1495	
4	GRADINITA NR.6	RAIFFASEN BANK	2181	2181	
5	GRADINITA NR.7	RAIFFASEN BANK	2358	2358	
6	GRADINITA NR.8	RAIFFASEN BANK	672	672	
7	GRADINITA NR.11	BANCA TRANSILVANIA	1267	1267	
8	GRADINITA NR.56	RAIFFASEN BANK	775	775	
9	GRADINITA NR.36		0	0	
10	GRADINITA NR.30	RAIFFASEN BANK	945	945	
11	GRADINITA NR.49	BANC POST	0	0	
12	GRADINITA NR.37	B.C.R.	1899	1899	
13	GRADINITA NR.39	RAIFFASEN BANK	2703	2703	
14	GRADINITA NR.47	RAIFFASEN BANK	1476	1476	
15	GRADINITA NR.48	RAIFFASEN BANK	1120	1120	
16	GRADINITA NR.51	B.C.R.	3099	3099	
17	SCOALA NR.1 VLAICU VODA		0	0	
18	SCOALANR.2 FANUS NEAGU	B.C.R.	1460	1460	
19	SCOALA NR.4AL/I.CUZA	RAIFFASEN BANK	0	0	
20	SCOALA NR.5N. KAZANTZAKIS		0	0	
21	SCOALA NR.7 ION CREANGA	CEC BANK SA	1516	1516	
22	SCOALA NR.8 ION BANCILA	B.C.R.	828	828	
23	SCOALA NR.9 ANTON PANN	B.C.R.	1077	1077	
24	SCOALA I.L.CARAGIALE	BANC POST	699	699	
25	SCOALA NR.13 N.CHERCEA	B.C.R	1253	1253	
26	SCOALA NR.17 E.TEODOROIU	B.C.R.	2285	2285	
27	SCOALA NR.18 M,DRAGOMIR	B.C.R.	1012	1012	
28	SCOALA M.KOGALNICEANU	CEC BANK SA	1140	1140	
29	SCOALA NR.20 G.COSBUC		0	0	
30	SCOALA NR.21 AL.PUSKIN	CEC BANK SA	0	0	
31	SCOALA NR.22 RADU TUDORAN	CEC BANK SA	652	652	
32	SCOALA M. EMINESCU	B.C.R.	2154	2154	
33	SCOALA NR.27 AUREL VLAICU	B.C.R.	975	975	
34	SCOALA VASILE ALECSANDRI	B.C.R.	1112	1112	
35	SCOALA M.SADOVEANU	B.C.R.	2360	2360	
36	SCOALA M.VITEAZUL	B.C.R.	1519	1519	
37	SCOALA D.CANTEMIR	B.C.R.	771	771	
38	SCOALA SF.ANDREI	B.C.R.	907	907	
39	COLEGIUL NAT.BALCESCU		23953	1632	22321

40	COLEGIUL NAT.GH.M.MURGOCI	B.C.R.	40736	1388	39348
41	LICEUL TERETIC P.CERNA	B.C.R.	1351	1351	
42	LICEUL DE ARTA H.DARCLEE	RAIFFASEN BANK	3473	3473	
43	LICEUL CU PROGRAM SPORTIV	B.C.R.	4024	4024	
44	LICEUL PEDAGOGIC D.P.PERPESSICIUS	B.C.R.	4234	3860	374
45	COLEGIUL ECONOMIC I.GHICA	B.C.R.	797	797	
46	LICEUL TEORETIC M.SEBASTIAN	BANC POST	3955	3955	
47	GRUP SC.IND.P.ISTRATI	CEC BANK SA	1954	1954	
48	GRUP SC.IND.C.BRANCOVEANU	B.C.R.	965	965	
49	GRUP SC.ED.NICOLAU	B.C.R.	5226	5226	
50	GRUP SC.IND.C.D.NENITESCU	B.C.R.	11402	11402	
51	GRUP SCOLAR IND.A.SALIGNY	C.EC.	2993	2993	
52	GRUP SC.SANITAR ANA ASLAN	CEC BANK SA	0	0	
53	GRUP SC.G.K.CONSTANTINESCU	B.C.R.	2855	2855	
54	GRUP SC.G.MOISIL	CEC BANK SA	0	0	
55	LICEUL TEORETI N.IORGA	CEC BANK SA	3230	3230	
		TOTAL INVATAMANT	154896	92853	62043
		TOTAL INVATAMANTSI MUN.	222336	160293	62043
56	POLITIA COMUNITARA	RAIFFAISEN BANK	2468	2468	
	SERVICIUL DE TRANSPORT PUBLIC LOCAL DE CALATORI SI DE ADMINISTRARE PORTUARA				
57		RAIFFAISEN BANK	98	98	
58	SERVICIUL DE UTILITATE PUBLICA SEROPLANT	B.C.R	14320	14320	
	SERVICIUL DE UTILITATE PUBLICA DE ADMINISTRARE A FONDULUI LOCATIV SI A CIMITIRELOR				
59		B.C.R	26062	25739	323
	SERVICIUL DE UTILITATE PUBLICA DE ADMINISTRARE SI GOSPODARIRE LOCALA				
60		RAIFFAISEN BANK	52		52
61	CASA DE CULTURA	BCR	5053	6053	
	TEATRUL DE PAPUSI				
62		CEC BANK	14295	14295	
	TEATRUL DRAMATIC MARIA FILOTI				
63		B.C.R	25229	25229	
	SERVICIUL PUBLIC DE ASISTENTA MEDICALA SI ADMINISTRARE A CRESELOR				
64		B.C.R	2525	2525	
	DIRECTIA DE ASISTENTA SOCIALA				
65		BCR	12884	12884	
	SPITALUL DE PSIHIATRIE SF.PANTELIMON				
66		BCR	14236	14236	
	CAMINUL PENTRU PERSOANE VARSTNICE LACU SARAT				
67		RAIFFAISEN BANK	8204	8204	
	CENTRUL DE ASISTENTA PALEATIVA SF MARIA				
68		CEC BANK	24688	24688	

69	CAMINUL PENTRU PERSOANE VARSTNICE SF. PETRU SI PAVEL	B.R.D	2143	2143	
	TOTAL AUTOFINANTATE		153257	152882	375
	TOTAL GENERAL		375593	313175	62418

PRIMAR
Viorel Marian Dragomir



Director Executiv,
Gurgu Vasilica

Întocmit
Șef Serviciu Contabilitate Publică
Cociaru Marjana

din fonduri externe nerambursabile (FEN) postaderare (titlul 56 si titlul 58) la data de


31.12.2016

Pag: 1 - lei -

Denumirea sursei de finantare	Buget de stat (s 01-stat)	Buget local (s 02-local)	Bugetul asigurarilor sociale de stat (s 03-bass)	Bugetul asigurarilor pentru somaj (s 04-somaj)	Bugetul fondului national unic de asigurari sociale de sanatate (s05-sanatate)	Bugetul institutiilor publice si activitatilor finantate integral sau partial din venituri proprii (s10-local)	Bugetul fondurilor externe nerambursabile (s08-stat+asigurari+local)	Bugetul creditelor externe (s06-stat+local)	Bugetul creditelor interne (s07-stat+local)	Bugetul institutiilor publice si activitatilor finantate integral sau partial din venituri proprii (s20-stat+asigurari+autonome)	Bugetul institutiilor publice si activitatilor finantate integral din venituri proprii (s10-stat+autonome)
A	01	02	03	04	05	06	07	08	09	10	11
Total plati (titlul VIII cod56+ titlul X cod58) (rd.2+rd.11)		6.113.943					116.839				
Total plati (titlul VIII cod56)		6.113.943					116.839				
Cheltuieli de personal (titlul I)							8.241				
Bunuri si servicii(titlul II)		1.028.492					82.167				
Active nefinanciare (titlul XIII)		5.085.451					26.431				

Conducatorul institutiei

Viorel Marian Dragomir



Conducatorul compartimentului financiar- contabil


Gurgu Vasilica

Situatia platilor efectuate si a sumelor declarate pentru cota-parte aferenta cheltuielilor finantate din FEN postadacare

31.12.2016

Pag.: 1 - lei -

Cod indicator	Denumirea programului cu finantare UE	Plati efectuate de la titlul 56 si 58	din care:		Sume in curs de solicitare la rambursare aferente cheltuielilor efectuate in anul curent	Sume solicitate la rambursare aferenta cheltuielilor efectuate in anul curent	Sume solicitate la rambursare aferente cheltuielilor efectuate in anul curent aflate in curs de autorizare	Sume rambursate aferente cheltuielilor efectuate in anul curent	Sume neautorizate de autoritate de management aferente cheltuielilor efectuate in anul curent	Prefinantare dedusa din sumele solicitate la rambursare aferente cheltuielilor efectuate in anul curent	Sume rezultate din nereguli aferente cheltuielilor efectuate in anul curent si ani precedenti	din care:	
			Plati efectuate pentru cota-parte FEN (alineat02)	Sume rezultate din nereguli deduse din sumele solicitate la rambursare aferente cheltuielilor efectuate in anul curent									
	A	01	02	03	04	05	06	07	08	09	10		
10001	Programe din Fondul European de Dezvoltare Regionala (FEDR) (5601)	6.113.943											
10040	Total (cod01 la 39.3)	6.113.943											



Viorel Marian Dragonir

Conducatorul compartimentului
financiar-contabil

Gurgu Vasilica