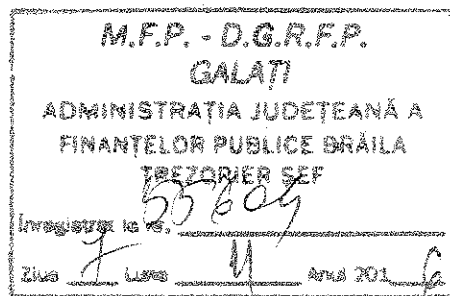


ROMÂNIA
JUDEȚUL BRĂILA
MUNICIPIUL BRĂILA

Nr.46891/31.10.2016



Catre,
Administrația Județeană a Finanțelor Publice Brăila
Biroul sinteza și asistență elaborării și executiei bugetelor locale

Alaturat va înaintăm situațiile financiare pentru trimestrul III 2016 întocmite conform Normelor metodologice privind întocmirea și depunerea situațiilor financiare ale instituțiilor publice la în anul 2016 prevăzute în OMFP nr.529/14.04.2016.

PRIMAR
Viorel Marian Dragomir



DIRECTOR EXECUTIV
Balnică Cănelia Viorica

MUNICIPIUL BRAILA**LISTA INSTITUTIILOR SUBORDONATE CU
PRECIZAREA SURSELOR DE FINANTARE**

| NR.CRT | Institutii publice finantate din bugeul local |
|--------|---|
| 1 | Municipiul Braila |
| 2 | Gradinita nr.1 |
| 3 | Gradinita nr.2 |
| 4 | Gradinita nr.6 |
| 5 | Gradinita nr.7 |
| 6 | Gradinita nr.8 |
| 7 | Gradinita nr.11 |
| 8 | Gradinita nr.30 |
| 9 | Gradinita nr.36 |
| 10 | Gradinita nr.37 |
| 11 | Gradinita nr.39 |
| 12 | Gradinita nr.47 |
| 13 | Gradinita nr.48 |
| 14 | Gradinita nr.49 |
| 15 | Gradinita nr.51 |
| 16 | Gradinita nr.56 |
| 17 | Scoala nr.1 Vlaicu Voda |
| 18 | Scoala nr.2 Fanus Neagu |
| 19 | Scoala Alexandru Ion Cuza |
| 20 | Scoala nr. 5 Nico Kazantzakis |
| 21 | Scoala nr.7 Ion Creanga |
| 22 | Scoala Ion Bancila |
| 23 | Scoala nr.9 Anton Pann |
| 24 | Scoala nr.11 Ion Luca Caragiale |
| 25 | Scoala Nedelcu Chercea |
| 26 | Scoala nr.17 Ecaterina Teodoroiu |
| 27 | Scoala Miha Dragomir |
| 28 | Scoala Mihail Kogalniceanu |
| 29 | Scoala George Cosbuc |
| 30 | Scoala nr 21Alexandru Puschin |
| 31 | Scoala nr 22 Radu Tudoran |
| 32 | Scoala nr 23 Mihai Eminescu |
| 33 | Scoala nr.27 Aurel Vlaicu |
| 34 | Scoala nr.28 Vasile Alexandri |
| 35 | Scoala Mihail Sadoveanu |
| 36 | Scoala Mihai Viteazu |
| 37 | Scoala nr.32 Dimitrie Cantemir |
| 38 | Scoala nr.33 Sf. Andrei |
| 39 | Colergiul Nicolae Balcescu |
| 40 | Colergiul Gh.Munteanu Murgoci |
| 41 | Liceul Panait Cerna |
| 44 | Liceul de Arta Hariclea Darclee |
| 43 | Liceul cu Program Sportiv |
| 44 | Liceul Pedagogic D.P.Perpessicius |
| 45 | Liceul Economic Ion Ghica |
| 46 | Liceul Mihail Sebastian |
| 47 | Grup scolar Panait Istrati |
| 48 | Grup scolar Brancoveanu |

| | |
|----|--|
| 49 | Grup scolar Edmond Nicolae |
| 50 | Grup scolar industrial C.D. Nenitescu |
| 51 | Grup scolar Anghel Saligny |
| 52 | Grup scolar sanitar Ana Aslan |
| 53 | Grup scolar G.K.Constantinescu |
| 54 | Grup scolar G .Moisil |
| 55 | Liceul Nicolae Ioga |
| 56 | Serviciul public de asistenta medicala si administrarea creselor |
| 57 | Camin Persoane varstnice Lacu Sarat |
| 58 | Camin Persoane varstnice Sf.Petru si Pavel |
| 59 | Centrul de asistenta paleativa Sf.Maria |
| 60 | Directia de Asistenta Sociala |
| 61 | Spitalul de psihiatrie Sf.Pantelimon |

| | |
|----|--|
| | Instituti publice finantate din venituri proprii si transferuri din bugetul local |
| 62 | Teatrul dramatic Maria Filotti |
| 63 | Teatrul de pupusi Carabus |
| 64 | Casa de cultura |
| 65 | Serviciul de utilitate publica de administrare si gospodarie locala |
| 66 | Politia Comunitara |

| | |
|----|--|
| | Instituti publice finantate din venituri proprii |
| 67 | Serviciul de utilitate publica seroplant |
| 68 | Serviciul de utilitate publica de administrare a fondului locativ si a cimitirilor |
| 69 | Serviciul de transport public local de calatori si de administrare portuara |
| 70 | R.A.Administratiei Zonei Libere Braila |

PRIMAR
Viorel Marian Dragomir



Intocmit,
 Sef Serviciu Contabilitate Publica
 Cocianu Mariana



ROMÂNIA
JUDEȚUL BRĂILA
MUNICIPIUL BRĂILA



DECLARATIE
privind intocmirea situatiilor financiare la 30 septembrie 2016

In conformitate cu prevederile art.30 si art.10 alin (1) din Legea nr.82/1991 Legea contabilitatii republicata, se confirma ca:


- a) politicile contabile utilizate la intocmirea situatiilor financiare trimestriale sunt in conformitate cu reglementarile contabile aplicabile;
- b) situatiile financiare trimestriale ofera o imagine fidela a pozitiei financiare , performantei financiare si a celorlalte informatii referitoare la activitatea desfasurata;
- c) persoana juridica isi desfasoara activitatea in conditii de continuitate.



PRIMAR
Viorel Marian Dragomir

DIRECTOR EXECUTIV ,
Balanica Camelia Viorica

ROMÂNIA
JUDEȚUL BRĂILA
MUNICIPIUL BRĂILA



Raport de analiza pe baza de bilant
privind situatiile financiare centralizate
la data de 30 septembrie 2016

In conformitate cu prevederile Legii Contabilitatii nr. 82/1991 republicata pentru institutiile publice, documentul oficial de prezentare a situatiei patrimoniului sunt situatiile financiare intocmite la 30 septembrie 2016.

Intocmirea situatiilor financiare a fost precedata de verificarea elementelor de activ si de pasiv ale celor 69 institutii, care au fost centralizate conform Ordinului nr.529/14.04.2016 pentru « aprobarea Normelor metodologice privind intocmirea si depunerea situatiilor financiare trimestriale ale institutiilor publice, precum si a unor raportari financiare lunare in anul 2016 » si cu aplicarea prevederilor « Normelor metodologice privind angajarea lichidarea ,ordonantarea si plata cheltuielilor institutiilor publice , precum si organizarea ,evidenta si raportarea angajamentelor bugetare si legale aprobate prin Ordinul ministrului finantelor publice nr.1792/2002 »

Situatiile financiare incheiate la 30 septembrie 2016 cuprind:

1. Bilantul
2. Contul de rezultat patrimonial
3. Situatiile fluxurilor de trezorerie (cu anexa disponibilitatilor din Trezoreria Municipiului Braila)
4. Situatiile fluxurilor de trezorerie reprezentand disponibilitatile din alte banci
5. Disponibil din mijloace cu destinatie speciala
6. Situatiile activelor si datoriilor institutiilor publice din administratia locala
7. Contul de executie al bugetului local – venituri
8. Contul de executie al bugetului local – cheltuieli (detalierea cheltuielilor)
9. Contul de executie al institutiilor publice finantate din venituri proprii si subventii din bugetul local – venituri si cheltuieli
10. Situatiile unor indicatori referitori la protectia copilului si a persoanelor cu handicap.
11. Situatiile platilor si a sumelor declarate pentru cota parte aferenta cheltuielilor finantate din FEN postaderare
12. Situatiile actiunilor /partilor sociale detinute direct /indirect de unitatile administrativ teritoriale la operatorii economici.
13. Situatiile centralizatoare privind soldurile entitatilor din bancile comerciale

14.Situatia platilor si a sumelor declarate pentru cota parte aferenta cheltuielilor finantate din FEN postaderare.

Conform «Contului de rezultat patrimonial», veniturile operationale evidentiata la data de 30.09.2016 sunt in suma de 318.294.193 lei , iar cheltuielile operationale sunt in suma de 280.246.605 lei , inregistrandu-se un rezultat patrimonial al exercitiului (excedent) de 32.977.601 lei ,iar in formularul de bilant este inregistrat un excedent de 31.394.089 lei astfel incat diferenta provine din sumele alocate unitatilor de invatamant (1.582.512lei) repartizate de la Inspectoratul scolar judetean Braila.

In contul de rezultat patrimonial sunt inregistrate suma de 2.877 lei (c/val pierderi de la debitori incerti) de la Directia de Asistenta Sociala , c/val.provizioane fata de sumele evidentiata in detalierea cheltuielilor,suma de 7.292 lei –debitori insolvabili inregistrati la D.S.P.Suma de 960 lei DAGL ,suma de 1072 lei Seroplant,185 lei DSP (total 2217 lei)cheltuieli financiare rezultate din operatiuni din bancile comerciale .La capitolul 65.02 unitatea scolară » Scoala M.Kogalniceanu » a efectuat o inregistrare eronata la plata neta la titlul 57.02 suma pe care a reglat-o in data de 3/10.2016 conform solicitare nr.7 catre Trezoreria Braila.

Executia bugetului de venituri si cheltuieli consolidat se prezinta astfel :

| BUGET | COD | Incasari realizate | Plati efectuate | EXCEDENT |
|-------------------------------------|-----|--------------------|-----------------|------------|
| BUGET LOCAL | 02 | 248.294.665 | 209.057.280 | 39.237.385 |
| Buget venituri proprii si subventii | 10 | 71.821.396 | 62.857.236 | 8.964.160 |

| | | | |
|------------------------------|---------|--------|---------|
| Buget fond nerambursabile 08 | 390.905 | 96.478 | 294.427 |
|------------------------------|---------|--------|---------|

Activele fixe necorporale au prezentat la inceputul perioadei de raportare un sold de 5.477.013 lei , iar la sfarsitul perioadei un sold de 5.191.674 lei.Diferenta este rezultata din diminuarea cu amortizarea activelor necorporale aferenta perioadei de raportare , planului urbanistic de detaliu, studiu de fezabilitate si proiecte tehnice.

Activele fixe corporale :

- instalatii tehnice ,mijloace de transport,animale ,plantatii ,mobilier,aparatura birotica si alte active corporale are un sold la inceputul anului de 31.785.549 lei ,iar la sfarsitul anului are un sold de 28.443.438 lei .Soldul final al conturilor cuprinse in aceasta grupa este rezultat al operatiunilor efectuate in conturile 231-proiecte finalizate, si scaderea cu valoarea amortizarii inregistrate in timpul anului.

-terenuri si cladiri a prezentat la inceputul anului un sold de 2.626.363.437 lei , iar la sfarsitul perioadei de raportare prezinta un sold de 2.645.665.707 lei.

Soldul contului « 231 » aferent proiectelor cu finantare nerambursabila cuprinde platile aferente trimestrului trei al anului 2016, de exemplu :

Renovarea imobilului situat in municipiul Braila str.Ramnicu Sarat nr.115 in vederea amenajarii unor locuinte sociale de calitate (7.600 lei), Realizarea centrului comunitar bunici si nepoti din municipiul Braila str.Anghel Saligny nr.17 (217.867lei), Realizare infrastructura rutiera in municipiul Braila(2.204.919 lei), Reabilitare si consolidarea cladirii Teatrului Maria Filotti (2.150.944 lei),Extindere pe verticala scoala cu clasele I-VIII Ion Creanga (251.387 lei),Extindere centru social multifunctional Lacu Dulce (32.582 lei),Modernizare Bulevardul Dorobanti (1.139.312 lei).

Active financiare necurente prezinta un sold de 26.865.760 lei format din :

-actiuni necotate (22.360.578 lei) la S.C.Braicar(2.000.000lei HCLM 249/27.07.2016) S.A. SC ECO SA,SC CET SA,CUP DUNAREA,SC Administratia Pietelor si Targurilor Braila(2.500.000 lei-HCLM 30.09.2015),si garantii depuse la furnizori de utilitati si alte creante in suma de 245.701 lei.

Creante comerciale necurente (randul 01010) prezinta un sold de 233141 lei reprezentand creante din litigii inregistrate de catre Serviciul de transport public local de calatori si de administrare portuara , Politia Comunitara .

Stocurile de materiale prezinta la inceputul anului un sold de 36.457.757 lei , iar la sfarsitul perioadei un sold de 37.162.943 lei rezultand o crestere de 705.186 lei care este datorata faptului ca s-au facut achizitii de bunuri materiale.

Creantele comerciale si avansurile (randul 01022) totalizeaza valoarea de 11.197.796 lei si reprezinta sume ce urmeaza a fi incasate din taxe ocupare domeniul public – garaje, c/val. facturi neincasate pentru spatii vandute , inchirierea de spatii comerciale de catre Serviciul de Utilitate Publica de Administrare si Gospodarie locala , facturi emise si neincasate de catre Serviciul de utilitate publica Seroplant, avansuri acordate pentru proiectul Reabilitarea si consolidarea cladirii Teatrului Maria Filotti .

-servicii medicale prestate de Spitalul Sf.Pantelimon , care urmeaza a fi incasate de la Casa de Asigurari de Sanatate Braila sunt in valoare de 1.632.300 lei .

Soldul **disponibilului la trezorerie ,banci si alte valori** este detaliat in anexele la situatiile financiare si reprezinta disponibilul aflat la trezorerie in suma de 86.878.019 lei si disponibilul aflat la banci comerciale in suma de 344.624 lei .

Contul « 471 » **Cheltuieli in avans** are un sold de 3.795 lei si reprezinta cheltuieli cu abonamente pentru achizitionarea monitorului oficial inregistrate de Serviciul de asistenta medicala si administrarea creselor si Directia de Asistenta Sociala .

Datorii necurente (randul 01058) prezinta un sold la inceputul anului de 32.715.099 lei si un sold de 27.184.075 lei,inregistradu-se o scadere de

5.531.024 lei datorata in principal inregistrarii provizioanelor de catre unitatile de invatamant,primarie si institutiile autofinantate .

Provizioanele (randul 01055 si randul 01075) in suma de 26.137.828 lei sunt constituite ca datorii rezultate din hotarari judecatoresti avand ca obiect acordarea unor drepturi de natura salariala stabilite in favoarea personalului din sectorul bugetar ramase definitive si executorii de la institutiile de invatamant preuniversitar de stat respectiv diferenta dintre drepturile salariale efectiv incasate si cele cuvenite in conformitate cu dispozitiile Legii nr.221/2008 si drepturile ce decurg din aplicarea prevederilor art.50,alin.1 si 2 din Legea 128/1997 (transe de vechime) drepturi actualizate cu rata inflatiei si esalonarea la plata-creante aferente fondurilor comunitare (15.095.283 lei)- inregistrata sub nr.92087/17.03.2015 intocmita in temeiul prevederilor din OUG nr.29/2011 si OMFP nr.1853/2011cu modificarile si completarile ulterioare.La **randul 01052** sunt cuprinse sume aferente garantiilor materiale,garantii buna executie si esalonare la plata pentru taxa pe valoarea adaugata.

Datorii comerciale (randul 01061) din bilant in suma de 8.099.545 lei reprezinta datorii catre furnizori care au fost achitate in luna octombrie de exemplu :la Serviciul de utilitate publica de administrare si gospodarie locala datorii catre SC Crismilver –intretinere semafoare ,catre RER,Braicata ,ECO-sevicii de salubritate,SC Tracon –depozitare deseuri,SC Electrica –consum energie electrica pentru activitati desfasurate la patinuar din municipiul Braila,

Spitalul Sf.Pantelimon are obligatii de plata catre SC TEROL PROD (alimente), SC FARMEXIM ,SC Mediplus (medicamente) .

Extindere de utilitati publice apa canal soseaua Ramnicu Sarat (502.339lei),Viabilizare strada Mecanizatorilor (752.629 lei).

Datorii din operatiuni cu Fonduri externe nerambursabile si fonduri de la buget ,alte datorii catre alte organisme internationale (**randul 01065**) inregistreaza o scadere ca urmare a incasarii in partea de venituri din cererile de rambursare aferente proiectelor derulate de Primaria Braila.

Salariile angajatilor (randul 01072) in suma de 8.205.707 lei inregistreaza o crestere de 470.321 lei datorata platii cu ora si a platii drepturilor castigate in instanta de catre unitatile de invatamant .

Alte drepturi cuvenite altor categorii de persoane (randul 01073) reprezinta burse neridicate .

Cresterea fata de raportarea lunara (**randul 01061**) « Datorii comerciale si avansuri » se regasesc in principal in faptul ca facturile de utilitati care reflecta consumuri aferente lunii septembrie sunt primite dupa depunerea raportarilor financiare lunare .Diferentele fata de situatia lunara la formularul de bilant la randurile 01631,01072,01073 sunt datorate unor evidentieri reglate odata cu depunerea declaratiei 112(25 iulie 2016) la drepturile salariale ale lunii septembrie.

La contul de executie 5008 al fondurilor nerambursabile este evidentiat proiectul Istoria holografica multietnica a Brailei in parteneriat cu Ministerul


Culturii si Retea de centre de sprijin pentru victimele violentei domestice –SOS Violenta implementat de Directia de Asistenta Sociala.

Organizarea retelei scolare de invatamant in municipiul Braila pentru anul scolar 2015-2016 a suportat modificari conform Hotararii CLM nr.356/19.12.2015 prin care Scoala Nr.6 C.S.Aldea a fost preluata de Liceul Anghel Saligny si la anexa invatamant particular au fost incluse cu sume de la buget Gradinita cu program normal FREE CHILDREN, Scoala primara Sfanta Maria si Scoala primara Doctor Luca.

In conformitate cu prevederile OMFP 529/14.04.2016 privind aprobarea normelor metodologice referitoare la intocmirea si depunerea situatiilor financiare a fost repartizat soldul casei pe surse de venit in cadrul contului de venituri al bugetului local, cu exceptia sumei de 176 lei care reprezinta drepturi pentru donatori evidentiata in contabilitatea Directiei de Asistenta Sociala. Elementele prezentate in situatiile financiare s-au evaluat in conformitate cu principiile contabile generale conform contabilitatii de angajamente .Precizam ca institutiile subordonate au intocmit si anexat declaratiile la situatiile financiare proprii in conformitate cu prevederile art.30 din Legea nr.82/1991 republicata.

In baza principiului continuitatii activitatii si a principiului permanentei metodei precum si cel al prudentei si contabilitatii pe baza de angajament toate operatiunile economice si financiare se inregistreaza pe baza documentelor justificative , forma de inregistrare a operatiunilor este maestru-sah ,iar principalele registre sunt : Registrul-jurnal, Registrul –inventar, Cartea-Mare si balanta de verificare.

Inventarierea si evaluarea elementelor de activ si pasiv ale patrimoniului institutiei s-au efectuat pana in data de 31.12.2015, fiind reflectata in soldurile finale ale anului 2015, la costul de achizitie pentru bunuri procurate cu titlu oneros si la valoarea justa pentru bunurile obtinute cu titlu gratuit.Activele fixe corporale si necorporale se prezinta in bilant la valoarea de intrare ,amortizarea s-a calculat folosind metoda amortizarii liniare , stocurile s-au inregistrat in contabilitate la costul de achizitie, iar creantele si datoriile institutiei s-au inregistrat la valoarea nominala .Politicile contabile au fost elaborate si respectate astfel incat s-a asigurat furnizarea prin situatiile financiare a informatiilor relevante pentru nevoile utilizatorilor in luarea deciziilor economice aferente activitatii institutiei.



PRIMAR
Viorel Marian Dragomir

DIRECTOR EXECUTIV,
Balanica Camelia Viorica

BILANT
30.09.2016

pag.: 1 - lei -


| COD | DENUMIRE INDICATORI | SOLD LA INCEPUTUL PERIOADEI | SOLD LA SFARSITUL PERIOADEI |
|--------|--|-----------------------------|-----------------------------|
| 01003 | 1.Active fixe necorporale (ct.2030000+2050000+2060000+2080100+2080200+2330000-2800300-2800500-2800800-2900400-2900500-2900800-2930100*) | 5.477.013 | 5.191.674 |
| 01004 | 2.Instalatii tehnice, mijloace de transport, animale, plantatii, mobilier, aparatura birotica si alte active corporale (ct.2130100+2130200+2130300+2130400+2140000+2310000-2810300-2810400-2910300-2910400-2930200*) | 31.785.549 | 28.443.438 |
| 01005 | 3.Terenuri si cladiri (ct.2110100+2110200+2120101+2120102+2120201+2120301+2120401+2120501+2120601+2120901+2310000-2810100-2810200-2910100-2910200-2930200) | 2.626.363.437 | 2.645.665.707 |
| 01007 | 5.Active financiare necurente (investitii pe termen lung) peste un an (ct.2600100+2600200+2600300+2650000+2670201+2670202+2670203+2670204+2670205+2670208-2960101-2960102-2960103-2960200), din care: | 22.365.759 | 26.865.760 |
| 01008 | Titluri de participare (ct.2600100+2600200+2600300-2960101-2960102-2960103) | 22.360.578 | 26.860.578 |
| 01009 | 6.Creante necurente - sume ce urmeaza a fi incasate dupa o perioada mai mare de un an (ct.4110201+4110208+4130200+4280202+4610201+4610209-4910200-4960200) din care: | 2.452.570 | 245.701 |
| 01010 | Creante comerciale necurente - sume ce urmeaza a fi incasate dupa o perioada mai mare de un an (ct.4110201+4110208+4130200+4610201-4910200-4960200) | 2.436.567 | 233.141 |
| 01015 | 7.TOTAL ACTIVE NECURENTE (rd.03+04+05+06+07+09) | 2.688.444.328 | 2.706.412.280 |
| 01019 | 1.Stocuri (ct.3010000+3020100+3020200+3020300+3020400+3020500+3020600+3020700+3020800+3020900+3030100+3030200+3040100+3040200+3050100+3050200+3070000+3090000+3310000+3320000+3410000+3450000+3460000+3470000+3490000+3510100+3510200+3540100+3540500+3540600+3560000+3570000+3580000+3590000+3610000+3710000+3810000+/-3480000+/-3780000-3910000-3920100-3920200-3930000-3940100-3940500-3940600-3950100-3950200-3950300-3950400-3950600-3950700-3950800-3960000-3970000-3980000-4420803) | 36.457.757 | 37.162.943 |
| 01021 | Creante din operatiuni comerciale, avansuri si alte decontari (ct.2320000+2340000+4090101+4090102+4110101+4110108+4130100+4180000+4250000+4280102+4610101+4610109+4730109**+4810101+4810102+4810103+4810200+4810300+4810900+4820000+4830000+4890101+4890301-4910100-4960100+5120800) din care: | 26.904.704 | 29.137.076 |
| 01022 | Creante comerciale si avansuri (ct.2320000+2340000+4090101+4090102+4110101+4110108+4130100+4180000+4610101-4910100-4960100),din care: | 9.426.835 | 11.224.768 |
| 010221 | Avansuri acordate(ct.2320000+2340000+4090101+4090102) | 1.831.335 | 26.972 |
| 01023 | Creante bugetare (ct.4310100**+4310200**+4310300**+4310400**+4310500**+4310700**+4370100**+4370200**+4370300**+4420802+4420400+4420800+4440000**+4460000**+4480200+4610102+4630000+4640000+4650100+4650200+4660401+4660402+4660500+4660900+4810101**+4810102**+4810103**+4810900**+4820000** -4970000), din care: | 122.201.846 | 129.164.630 |
| 01024 | Creantele bugetului general consolidat (ct.4630000+4640000+4650100+4650200+4660401+4660402+4660500+4660900-4970000) | 121.866.668 | 126.648.099 |
| 01025 | Creante din operatiuni cu fonduri externe nerambursabile si fonduri de la buget (ct.4500100+4500300+4500501+4500502+4500503+4500504+4500505+4500700+4510100+4510300+4510500+4530100+4540100+ | | |

| COD | DENUMIRE INDICATORI | SOLD LA INCEPUTUL PERIOADEI | SOLD LA SFARSITUL PERIOADEI |
|--------|--|-----------------------------|-----------------------------|
| 01027 | 4540301+4540302+4540501+4540502+4540503+4540504+4550100+4550301+4550302+4550303+4560100+4560303+4560309+4570100+4570201+4570202+4570203+4570205+4570206+4570209+4570301+4570302+4570309+4580100+4580301+4580302+4610103+4730103**+4740000+4760000), din care: | 276.275 | 2.965 |
| 01030 | Imprumuturi pe termen scurt acordate (ct.2670101+2670102+2670103+2670104+2670105+2670108+2670601+2670602+2670603+2670604+2670605+2670609+4680101+4680102+4680103+4680104+4680105+4680106+4680107+4680108+4680109+4690103+4690105+4690106+4690108+4690109) | 149.382.825 | 15.754.287 |
| 01033 | Total creante curente (rd.21+23+25+27) | | 174.058.958 |
| 01033 | Conturi la trezorerie, casa in lei. (ct.5100000+5120101+5120501+5130101+5130301+5130302+5140101+5140301+5140302+5150101+5150103+5150301+5150500+5150600+5160101+5160301+5160302+5170101+5170301+5170302+5200100+5210100+5210300+5230000+5250101+5250102+5250301+5250302+5250400+5260000+5270000+5280000+5290101+5290201+5290301+5290400+5290901+5310101+5500101+5520000+5550101+5550400+5570101+5580101+5580201+5590101+5600101+5600300+5600401+5610101+5610300+5620101+5620300+5620401+5710100+5710300+5710400+5740101+5740102+5740301+5740302+5740400+5750100+5750300+5750400-7700000) | 55.623.198 | 86.878.019 |
| 010331 | Dobanda de incasat,alte valori,avansuri de trezorerie (ct.5180701+5320100+5320200+5320300+5320400+5320500+5320600+5320800+5420100) | 402.349 | 410.173 |
| 01035 | Conturi la institutii de credit, BNR, casa in valuta (ct.5110101+5110102+5120102+5120402+5120502+5130102+5130202+5140102+5140202+5150102+5150202+5150302+5160102+5160202+5170102+5170202+5290102+5290202+5290302+5290902+5310402+5410102+5410202+5500102+5550102+5550202+5570202+5580102+5580202+5580302+5580303+5590102+5590202+5600102+5600103+5600402+5610102+5610103+5620102+5620103+5620402) | 347.829 | 344.624 |
| 01040 | Total disponibilitati si alte valori (rd.33+33.1+35+35.1) | 56.373.376 | 87.632.816 |
| 01042 | 6.Cheltuieli in avans (ct.4710000) | 3.055 | 3.795 |
| 01045 | 7.TOTAL ACTIVE CURENTE (rd.19+30+31+40+41+41.1+42) | 242.217.013 | 298.858.512 |
| 01046 | 8.TOTAL ACTIVE (rd.15+45) | 2.930.661.341 | 3.005.270.792 |
| 01052 | 1.Sume necurente - sume ce urmeaza a fi platite dupa o perioada mai mare de un an (ct.2690200+4010200+4030200+4040200+4050200+4280201+4620201+4620209+5090000), din care: | 1.457.707 | 1.046.247 |
| 01053 | Datorii comerciale (ct.4010200+4030200+4040200+4050200+4620201) | 1.311.164 | 914.316 |
| 01055 | 3.Provizioane (ct.1510201+1510202+1510203+1510204+1510208) | 31.257.392 | 26.137.828 |
| 01058 | TOTAL DATORII NECURENTE (rd.52+54+55) | 32.715.099 | 27.184.075 |
| 01060 | 1.Datorii comerciale, avansuri si alte decontari (ct.2690100+4010100+4030100+4040100+4050100+4080000+4190000+4620101+4620109+4730109+4810101+4810102+4810103+4810200+4810300+4810900+4820000+4830000+4890201+5090000+5120800), din care: | 8.779.000 | 14.398.931 |
| 010601 | Decontari privind incheiere executiei bugetului de stat din anul curent (ct.4890201) | 2.820.542 | |
| 01061 | Datorii comerciale si avansuri (ct.4010100+4030100+4040100+4050100+4080000+4190000+4620101), din care: | 5.610.468 | 8.099.545 |

| COD | DENUMIRE INDICATORI | SOLD LA INCEPUTUL PERIOADEI | SOLD LA SFARSITUL PERIOADEI |
|--------|---|-----------------------------|-----------------------------|
| 01062 | 2.Datorii catre bugete (ct.4310100+4310200+4310300+4310400+4310500+4310700+4370100+4370200+4370300+4400000+4410000+4420300+4420801+4440000+4460000+4480100+4550501+4550502+4550503+4620109+4670100+4670200+4670300+4670400+4670500+4670900+4730109+4810900+4820000),din care: | 19.350.845 | 21.025.264 |
| 010631 | Contributii sociale (ct.4310100+4310200+4310300+4310400+4310500+4310700+4370100+4370200+4370300) | 3.893.244 | 4.233.268 |
| 01065 | 3.Datorii din operatiuni cu Fonduri externe nerambursabile si fonduri de la buget,alte datorii catre alte organisme internationale (ct.4500200+4500400+4500600+4510200+4510401+4540402+4540409+4510601+4510602+4510603+4510605+4510606+4510609+4520100+4520200+4530200+4540200+4540401+4540402+4540601+4540602+4540603+4550200+4550401+4550402+4550403+4550404+4560400+4580401+4580402+4580501+4580502+4590000+4620103+4730103+4760000) | 5.826.154 | 658.356 |
| 01070 | 4.Imprumuturi pe termen scurt-sume ce urmeaza a fi platite intr-o perioada de pana la un an (ct.5180601+5180603+5180604+5180605+5180606+5180608+5180609+5180800+5190101+5190102+5190103+5190104+5190105+5190106+5190107+5190108+5190109+5190110+5190180+5190190) | | 15.754.287 |
| 01072 | 6.Salariile angajatilor (ct.4210000+4230000+4260000+4270100+4270300+4280101) | 7.735.386 | 8.205.707 |
| 01073 | 7.Alte drepturi cuvenite altor categorii de persoane (pensii, indemnizatii de somaj, burse) (ct.4220100+4220200+4240000+4260000+4270200+4270300+4290000+4380000), din care: | 75.242 | 64.410 |
| 01074 | 8.Venituri in avans (ct.4720000) | 216.969 | 90.419 |
| 01075 | 9.Provizioane (ct.1510101+1510102+1510103+1510104+1510108) | | 1.101.619 |
| 01078 | 10.TOTAL DATORII CURENTE (rd.60+62+65+70+71+72+73+74+75) | 41.983.596 | 61.298.993 |
| 01079 | 11.TOTAL DATORII (rd.58+78) | 74.698.695 | 88.483.068 |
| 01080 | 12.ACTIVE NETE = TOTAL ACTIVE - TOTAL DATORII = CAPITALURI PROPRII (rd.80=rd.46-79=rd.90) | 2.855.962.646 | 2.916.787.724 |
| 01084 | 1.Rezerve, fonduri (ct.1000000+1010000+1020101+1020102+1030000+1040101+1040102+1050100+1050200+1050300+1050400+1050500+1060000+1320000+1330000+1390100) | 2.382.226.018 | 2.409.730.063 |
| 01085 | 2.Rezultatul reportat (ct.1170000-sold creditor) | 378.164.889 | 475.663.572 |
| 01087 | 4.Rezultatul patrimonial al exercitiului (ct.1210000-sold creditor) | 95.571.739 | 31.394.089 |
| 01090 | 6.TOTAL CAPITALURI PROPRII (rd.84+85-86+87-88) | 2.855.962.646 | 2.916.787.724 |

Conducatorul institutiei

Viorel Marian Dragomir

Conducatorul compartimentului
financiar-contabil

Balanica Gabriela Viorica

CONTUL DE REZULTAT PATRIMONIAL

30.09.2016

pag.: 1 - lei -

| COD | DENUMIRE INDICATORI | An precedent | An curent |
|--------|---|--------------|-------------|
| 12002 | 1.Venituri din impozite, taxe, contributii de asigurari si alte venituri ale bugetelor (ct.7300100+7300200+7310100+7310200+7320100+7330000+7340000+7350100+7350200+7350300+7350400+7350500+7350600+7360100+7390000+7450100+7450200+7450300+7450400+7450500+7450900+7460100+7460200+7460300+7460900) | 226.841.057 | 204.269.322 |
| 12003 | 2.Venituri din activitati economice (ct.7210000+7220000+7510100+7510200+/-7090000) | 29.985.813 | 31.220.905 |
| 12004 | 3.Finantari, subventii, transferuri, alocatii bugetare cu destinatie speciala (ct.7510500+7710000+7720100+7720200+7740100+7740200+7750000+7760000+7780000+7790101+7790109) | 57.947.949 | 43.615.990 |
| 12005 | 4.Alte venituri operationale (ct.7140000+7180000+7500000++7510300+7510400+7810200+7810300+7810401+7810402+7770000) | 44.628.112 | 39.187.976 |
| 12006 | TOTAL VENITURI OPERATIONALE (rd.02+03+04+05) | 359.402.931 | 318.294.193 |
| 12008 | 1.Salarii si contributiile sociale aferente angajatilor (ct.6410000+6420000+6450100+6450200+6450300+6450400+6450500+6450600+6450800+6460000+6470000) | 115.572.497 | 119.597.076 |
| 12009 | 2.Subventii si transferuri (ct.6700000+6710000+6720000+6730000+6740000+6750000+6760000+6770000+6780000+6790000) | 52.365.288 | 60.686.568 |
| 12010 | 3.Stocuri, consumabile, lucrari si servicii executate de terti (ct.6010000+6020100+6020200+6020300+6020400+6020500+6020600+6020700+6020800+6020900+6030000+6060000+6070000+6080000+6090000+6100000+6110000+6120000+6130000+6140000+6220000+6230000+6240100+6240200+6260000+6270000+6280000+6290100) | 64.594.338 | 52.971.458 |
| 12011 | 4.Cheltuieli de capital, amortizari si provizioane (ct.6290200+6810100+6810200+6810300+6810401+6810402+6820101+6820109+6820200+6890100+6890200) | 29.102.696 | 30.423.508 |
| 12012 | 5. Alte cheltuieli operationale (ct.6350000+6540000+6580101+6580109) | 10.916.168 | 16.534.256 |
| 12013 | TOTAL CHELTUIELI OPERATIONALE (rd.08+09+10+11+12) | 272.550.987 | 280.212.866 |
| 12015 | - EXCEDENT (rd.06-rd.13) | 86.851.944 | 38.081.327 |
| 12017 | IV.VENITURI FINANCIARE (ct.7630000+7640000+7650100+7650200+7660000+7670000+7680000+7690000+7860300+7860400) | 6.227 | 2.379 |
| 12018 | V. CHELTUIELI FINANCIARE (ct.6630000+6640000+6650100+6650200+6660000+6670000+6680000+6690000+6860300+6860400+6860800) | 6.250.588 | 6.112.954 |
| 12021 | - DEFICIT (rd.18-rd.17) | 6.244.361 | 6.110.575 |
| 12023 | - EXCEDENT (rd.15+20-16-21) | 80.607.583 | 31.970.752 |
| 12025 | VIII. VENITURI EXTRAORDINARE (ct.7910000) | 281.409 | 1.245.820 |
| 12026 | IX. CHELTUIELI EXTRAORDINARE (ct.6900000+6910000) | 22.172 | 205.232 |
| 12028 | - EXCEDENT (rd.25-rd.26) | 259.237 | 1.040.588 |
| 120292 | - EXCEDENT (rd.23+28-24-29) | 80.866.820 | 33.011.340 |
| 120294 | Cheltuieli cu impozitul pe profit (din ct.6350000)*) | | 33.739 |
| 12031 | - EXCEDENT (rd.29.2+29.4) | 80.866.820 | 32.977.601 |

Conducatorul institutiei

Viorel Marian Dragonmir

Conducatorul compartimentului
financiar-contabil

Balnică Camelia Viorica

SITUAȚIA FLUXURILOR DE TREZORERIE


30.09.2016

pag: 1 - lei -

| COD | DENUMIRE INDICATORI | Total | Casa ct. 5310101 | Buget de stat ct. 5200100/ 7700000 | Buget local ct. 5210100/ 7700000 | Buget asigurari sociale de stat ct. 5250101+ 5250102/ 7700000 | Buget asigurari pentru somaj ct. 5740101+ 5740102/ 7700000 | Buget Fond national unic de asigurari sociale de sanatate ct. 5710100/ 7700000 | Buget Fond pentru mediu ct. 5750100/ 7700000 | Buget trezoreria statului ct. 5240100/ 7700000 | Buget instituti publice finantate integral din venituri proprii ct. 5600101/ 7700000 | Buget instituti publice finantate din venituri proprii si subventii ct. 5610101/ 7700000 | Buget activitati finantate din venituri proprii si buget activitati de privatizare ct.5620101/ 7700000 | Buget imprumuturi interne si externe ct. 5130101+ 5140101+ 5160101+ 5170101/ 7700000 | Buget fonduri externe nerambur- sabile (sursa D) ct. 5150103/ 7700000 | Alte disponibi- litati (ct.5XX) |
|--------|--|-------------|------------------------|---|--|--|---|---|--|---|--|--|--|--|---|--|
| 03002 | 1. Incasari | 363.130.765 | 56.329.929 | | 235.978.161 | | | | | | 25.749.385 | 37.786.449 | 3.477.148 | | 363.978 | 3.445.715 |
| 03003 | 2. Plati | 304.123.151 | 56.077.483 | 1.383.512 | 182.589.029 | | | | | | 22.828.646 | 36.185.898 | 3.022.807 | | 70.046 | 3.349.242 |
| 03004 | 3. Numerar net din activitatea operationala (rd.02-rd.03) | 59.007.614 | 252.446 | -1.583.512 | 53.389.132 | | | | | | 2.920.739 | 1.609.551 | 454.341 | | 293.930 | 96.473 |
| 03006 | 1. Incasari | 1.145.288 | | | 1.145.288 | | | | | | | | | | | |
| 03007 | 2. Plati | 21.203.832 | | | 20.357.514 | | | | | | 635.829 | 149.356 | -43.701 | | 26.432 | |
| 03008 | 3. Numerar net din activitatea de investitii (rd.06-07) | -20.058.544 | | | -19.212.226 | | | | | | -635.829 | -149.356 | -43.701 | | -26.432 | |
| 03010 | 1. Incasari | 15.754.287 | | | 10.918.946 | | | | | | 4.566.040 | | 242.374 | | 26.927 | |
| 03011 | 2. Plati | 6.110.737 | | | 6.110.737 | | | | | | | | | | | |
| 03012 | 3. Numerar net din activitatea de finantare (rd.10-rd.11) | 9.643.550 | | | 4.808.209 | | | | | | 4.566.040 | | 242.374 | | 26.927 | |
| 03013 | IV.CRESTEREA (DESCRESTEREA) NETA DE NUMERAR SI ECHIVALENT DE NUMERAR (rd.04+rd.08+rd.12) | 48.392.620 | 252.446 | -1.383.512 | 38.985.115 | | | | | | 6.830.950 | 1.460.193 | 653.014 | | 294.427 | 96.473 |
| 03014 | V. NUMERAR SI ECHIVALENT DE NUMERAR LA INCEPUTUL ANULUI | 55.623.198 | | | 35.356.579 | | | | | | 18.421.645 | | 600.499 | | 26.927 | 1.217.548 |
| 030142 | -sume utilizate din excedentul anului precedent/sume transferate din excedent la bugetul local/sume transferate din excedent pentru constituirea de depozite in trezorerie*** | 15.754.287 | | | 10.918.946 | | | | | | 4.566.040 | | 242.374 | | 26.927 | |
| 03015 | VI.NUMERAR SI ECHIVALENT DE NUMERAR LA SFARSITUL PERIOADEI (rd.13+rd.14+ rd.14.1-rd.14.2-rd.14.3) | 88.461.531 | 252.446 | -1.583.512 | 63.422.743 | | | | | | 20.706.555 | 1.460.193 | 1.011.139 | | 294.427 | 1.314.021 |

Conducatorul institutiei

Viorel Marian Dragomir

Conducatorul compartimentului
financiar-contabil

Balanica Camelia Viorica

Viza trezoreriei

SERV. VERIF. SI DECONTAREA
CHELTUIELILOR PUBLICE

SITUATIA FLUXURILOR DE TREZORERIE
la data de 30.09.2016

cod 03

| DEN. IND. | Cod rd | TOTAL | 5311 | Finantare sursa A | Finantare sursa E | Finantare sursa G | Finantare sursa F | Finantare sursa D | 5006 | 5007 | 5012 | 5014 | 5301 | 5033 | Alte disponibilitati |
|--|--------|-----------|----------|-------------------|-------------------|-------------------|-------------------|-------------------|---------|-------|--------|--------|------|--------|----------------------|
| A | B | 1 | 2 | 3 | 4 | 5 | 6 | 7 | 8 | 9 | 10 | 11 | 12 | 13 | 14 |
| Incasari | 02 | 363130765 | 56329929 | 235978161 | 3477148 | 37786449 | 25749385 | 363978 | 2064608 | | 379545 | 188396 | 3569 | 809597 | 3445715 |
| Plati | 03 | 304123151 | 56077483 | 182589029 | 3022807 | 36185898 | 22828646 | 70046 | 2135861 | 500 | 362870 | 262885 | | 587126 | 3349242 |
| Numerar net din act.oper. | 04 | 59007614 | 252446 | 53389132 | 454341 | 1600551 | 2920739 | 293932 | -71253 | -500 | 16675 | -74489 | 3569 | 222471 | 96473 |
| Incasari | 06 | 1145288 | | 1145288 | | | | | | | | | | | 0 |
| Plati | 07 | 21203832 | | 20357514 | 43701 | 140356 | 635829 | 26432 | | | | | | | 0 |
| Numerar net din act. de inv. | 08 | -20058544 | 0 | -19212226 | -43701 | -140356 | -635829 | -26432 | 0 | 0 | 0 | 0 | | 0 | 0 |
| Incasari | 10 | 15754287 | | 10918946 | 242374 | | 4566040 | 26927 | | | | | | | 0 |
| Plati | 11 | 6110737 | | 6110737 | | | | | | | | | | | 0 |
| Numerar net din act. de fin. | 12 | 9643550 | 0 | 4808209 | 242374 | 0 | 4566040 | 26927 | 0 | 0 | 0 | 0 | | 0 | 0 |
| CREST. (DESCREST.) NETA DE NUMERAR | 13 | 48592620 | 252446 | 38985115 | 653014 | 1460195 | 6850950 | 294427 | -71253 | -500 | 16675 | -74489 | 3569 | 222471 | 96473 |
| NUMERAR SI ECHIVALENT DE NUMERAR LA INCEPUTUL ANULUI | 14 | 55623198 | 0 | 35356579 | 600499 | 0 | 18421645 | 26927 | 1104914 | 38145 | 0 | 74489 | 0 | 0 | 1217548 |
| - sume recuperate din excedentul anului precedent* | 14.1 | 0 | | | | | | | | | | | | | 0 |
| - sume utilizate din excedentul anului precedent* | 14.2 | 15754287 | | 10918946 | 242374 | | 4566040 | 26927 | | | | | | | 0 |
| VI. NUMERAR SI ECHIVALENT DE NUMERAR LA SFARSITUL PERIOADEI (rd.13+rd.14+14.1) | 15 | 88461531 | 252446 | 63422748 | 1011139 | 1460195 | 20706555 | 294427 | 1033661 | 37645 | 16675 | 0 | 3569 | 222471 | 1314021 |

Conducatorul institutiei
Vicele Marian Dragomir

Conducatorul compartimentului financiar-contabil
Balanica Camelia Viorica

SERV. VERIF. SI DE CONTAREA CHELTUIELILOR PUBLICE

SITUATIA FLUXURILOR DE TREZORERIE

30.09.2016

pag.: 1 - lei -

| COD | DENUMIRE INDICATORI | Total | Casa in valuta | Alte disponibilitati |
|-------|--|---------|----------------|----------------------|
| 04002 | 1. Incasari | 535.255 | | 535.255 |
| 04003 | 2. Plati | 537.623 | | 537.623 |
| 04004 | 3. Numerar net din activitatea operationala (rd.02-rd.03) | -2.368 | | -2.368 |
| 04013 | IV CRESTEREA (DESCRESTEREA) NETA DE NUMERAR SI ECHIVALENT DE NUMERAR (rd.04+rd.08+rd.12) | -2.368 | | -2.368 |
| 04014 | V NUMERAR SI ECHIVALENT DE NUMERAR LA INCEPUTUL PERIOADEI | 347.829 | | 347.829 |
| 04015 | 1. Diferente de curs favorabile | 123 | | 123 |
| 04016 | 2. Diferente de curs nefavorabile | 960 | | 960 |
| 04017 | VI NUMERAR SI ECHIVALENT DE NUMERAR LA FINELE PERIOADEI(rd.13+14+15-16) | 344.624 | | 344.624 |

ROMANIA
 * PRIMAR
 MUNICIPIUL BRAILA - MUNICIPIU

Conducatorul institutiei
 Viorel Marian Dragomir

Conducatorul compartimentului
 financiar- contabil

Balanica Camelia Viorica

DISPONIBIL DIN MIJLOACE CU DESTINATIE SPECIALA

30.09.2016

- lei -


| DENUMRE INDICATORI | COD | DISPONIBIL LA INCEPUTUL ANULUI | INCASARI | PLATI | DISPONIBIL LA SFARSITUL PERIOADEI |
|--|-------|--------------------------------------|----------|--------|---|
| TOTAL (rd.02 la 15) | 05001 | 349.592 | 48.264 | 44.149 | 353.707 |
| - Sume primite ca donatii si sponsorizari (ct.5500101,ct.5500102/analitice distincte) | 05002 | 38.145 | | 500 | 37.645 |
| - Garantii materiale retinute gestionarilor conform Legii nr.22/1969 (ct.5500101,ct.5500102/analitice distincte) | 05003 | 311.447 | 48.264 | 43.649 | 316.062 |

Conducatorul institutiei,

Viorel Marian Dragomir

Conducatorul compartimentului
financiar-contabil

Balanica Camelia Viorica



**Situatia activelor si datoriilor institutiilor publice
din administratia locala
30.09.2016**

pag.: 1 - lei -

| COD | DENUMIRE INDICATORI | Sold la inceputul anului | Sold la sfarsitul perioadei |
|--------|--|--------------------------|-----------------------------|
| 18004 | Numerar in lei in casieria institutiilor publice locale si ale institutiilor publice de subordonare locala,(ct.5310101) | | 252.446 |
| 18005 | Disponibilitati in lei ale institutiilor publice locale si ale institutiilor publice de subordonare locala, la trezorerii (ct.5100000+5120101+5120501+5150101+5150103+5150500+5150600+5160101+5160301+5160302+5170101+5170301+5170302+5210100+5210300+5280000+5290201+5290301+5290400+5290901+5500101+ 5520000+5550101+5570101+5580101+5580201+5600101+5600300+5610101+5610300+5620101+5620300-7700000), din care: | 55.623.198 | 86.625.573 |
| 18006 | Fonduri externe nerambursabile preaderare(ct.5150500+5150600) | 74.488 | |
| 18008 | Total (in baze cash) (rd.04+05) | 55.623.198 | 86.878.019 |
| 18010 | Total (in baze accrual)(rd.08+09) | 55.623.198 | 86.878.019 |
| 18022 | Avansuri de trezorerie, acordate in lei (ct.5420100) | | 5.871 |
| 18023 | Alte valori (ct.5320100+5320200+5320300+5320400+5320500+5320600+5320800) | 402.349 | 404.302 |
| 18032 | Disponibilitati ale institutiilor publice locale si ale institutiilor de subordonare locala la institutiile de credit rezidente (ct.5110101+5110102+5120102+5120402+5120502+5150102+5150202+5160102+5160202+5170102+5170202+5290202+5290302+5290902+5500102+5550102+5550202+5570202+5580102+5580302+5600102+5600103+5610102+5610103+5620102+5620103), din care: | 347.829 | 344.624 |
| 18036 | Total (in baze cash) (rd.32+35) | 347.829 | 344.624 |
| 18038 | Total (in baze accrual) (rd.36+37) | 347.829 | 344.624 |
| 18051 | Disponibilitati ale institutiilor publice aflate la alti rezidenti (terti) (ct.4610109+4610209+2670108+2670208) | 4.182 | 4.182 |
| 18052 | Total (in baze cash) (rd.51) | 4.182 | 4.182 |
| 18131 | Actiuni necotate detinute de autoritatile locale la societati nefinanciare (ct.2600200-2960102)(S11) | 22.360.578 | 26.860.578 |
| 18134 | Total (la valoarea contabila neta (la valoarea de intrare mai putin ajustarile cumulate pentru pierderea de valoare) (rd.131+132+133) | 22.360.578 | 26.860.578 |
| 18157 | Creante comerciale necurente legale de livrari de bunuri si servicii de catre autoritatile locale sau de institutii subordonate acestora (ct.4110201+4110208+4130200+4610201-4910200-4960200) Total (rd.158+159+160+164) din care: | 2.436.567 | 233.141 |
| 18158 | - de la populatie(gospodariile populatiei(S14) | 279.593 | 32.391 |
| 18159 | - de la societati nefinanciare (S11), | 2.156.974 | 200.750 |
| 18165 | Creante comerciale curente legate de livrari de bunuri si servicii de catre autoritatile locale sau de institutii subordonate acestora(ct.2320000+2340000+4090101+4090102+4110101+4110108+4130100+4180000+4610101-4910100-4960100) Total(rd.166+167+168+172)din care de la: | 9.426.835 | 11.224.768 |
| 18166 | -de la gospodariile populatie (S14) | 3.549.566 | 3.911.644 |
| 18167 | -de la societati nefinanciare (S11) | 5.011.895 | 5.358.127 |
| 18168 | -de la institutiile publice, din care: (rd.169+170+171) | 865.374 | 1.954.997 |
| 18170 | -Administratia locala (exclusiv fondurile de securitate sociala)(S1313) | 86.076 | 322.697 |
| 18171 | -Fonduri de securitate sociala(S1314) | 779.298 | 1.632.300 |
| 181711 | -din care: creantele unitatilor sanitare cu paturi fata de Casele de Sanatate | 779.298 | 1.632.300 |
| 18176 | 1.Creante ale bugetului local (ct.4640000-4970000). Total (rd.177+178+179+183), din care: | 121.866.668 | 126.648.099 |
| 18177 | - de la gospodariile populatie (S14) | 53.123.805 | 59.339.766 |
| 18178 | -de la societati nefinanciare (S11) | 68.742.863 | 67.308.333 |
| 18185 | Total creante (rd.176+184) | 121.866.668 | 126.648.099 |
| 18191 | Sume de primit de la Autoritatea de Certificare / Autoritatile de Management / Agentiile de Plati - FONDURI EXTERNE NERAMBURSABILE POSTADERARE (ct.4580301) | 223.076 | |

| COD | DENUMIRE INDICATORI | Sold la inceputul anului | Sold la sfarsitul perioadei |
|--------|---|--------------------------|-----------------------------|
| 18192 | Sume de primit de la Autoritatea de Certificare / Autoritatile de Management / Agentiile de Plati - FONDURI DE LA BUGET (ct.4580302) | 49.002 | |
| 18203 | 1.Sume datorate tertilor reprezentand garantii si cautiuni aflate in conturile institutiilor publice (ct.4280101+4280201+4620101+4620109).Total (rd.204+205+206), din care: | 392.683 | 396.642 |
| 18204 | - salariatilor (gospodariile populatiei)(S143) | 311.447 | 316.062 |
| 18205 | - societati nefinanciare (S11) | 81.236 | 80.580 |
| 182671 | Sume primite din excedentul anului precedent pentru acoperirea golurilor temporare de la casa si pentru finantarea cheltuielilor sectiunii de dezvoltare (ct.5190107+5190190) | | 15.754.287 |
| 18268 | Total(in baze cash)(rd.262+266+267+267.1) | | 15.754.287 |
| 18275 | Total (in baze accrual) (cash+dobanzi) (rd.268+274) | | 15.754.287 |
| 18312 | Datorii comerciale necurente legale de livrari de bunuri si servicii (ct.4010200+4030200+4040200+4050200+4620201). Total (rd.313+314+318+319), din care catre: | 1.311.164 | 914.316 |
| 18313 | - Societati nefinanciare(S11) | 1.311.164 | 914.316 |
| 18320 | Datorii comerciale curente legate de livrari de bunuri si servicii (ct.4010100+4030100+ 4040100+4050100+4080000+4190000+4620101). Total (rd.321+322+326+327) din care catre: | 5.610.468 | 8.099.545 |
| 18321 | -Societati nefinanciare (S11) | 5.610.468 | 8.099.545 |
| 18331 | Datoriile institutiilor publice din administratia locala catre bugete (ct.4420300+4310100+4310200+4310300+4310400+4310500+4310700+4370100+4370200+4370300+4420801+4440000+4460000+4480100) | 19.115.457 | 19.544.669 |
| 18332 | Salariile angajatilor (ct.4210000+4230000+4260000+4270100+4270300+4280101) | 7.735.386 | 8.205.707 |
| 18333 | Alte drepturi convenite altor categorii de persoane (ct.4260000+4270200+4270300+4290000+4380000) | 75.242 | 64.410 |
| 18335 | Total (rd.331+332+333+334) | 26.926.085 | 27.814.786 |
| 18340 | Datorii din operatiuni cu fonduri externe nerambursabile de la Comisia Europeana / alti donatori | 5.826.154 | 658.356 |
| 18341 | Ayansuri primite de la Autoritatile de Certificare / Autoritatile de Management / Agentiile de Plati - FORNDURI EXTERNE NERAMBURSABILE POSTADERARE SI FONDURI DE LA BUGET(ct.4580501+4580502) | 5.797.184 | 493 |
| 183421 | Provizioane necurente (ct.1510201+1510202+1510203+1510204+1510208), din care: | 31.257.392 | 26.137.828 |
| 183423 | Provizioane necurente,constituite conform OUG71/2009 si OG17/2012 reprezentand drepturi salariale castigate in instanta (ct.1510203) | 2.883.186 | 2.161.448 |
| 18343 | Provizioane curente (ct.1510101+1510102+1510103+1510104+1510108), din care: | | 1.101.619 |
| 183432 | Provizioane curente,constituite conform OUG71/2009 si OG17/2012 reprezentand drepturi salariale castigate in instanta (ct.1510103) | | 124.087 |

Conducatorul institutiei

Viorel Marian Dragomir

Conducatorul compartimentului
financiar- contabil


Balanica Camelia Viorica

Situatia unor indicatori referitori la protectia copilului
si a persoanelor cu handicap
30.09.2016

pag.: 1

| COD | DENUMIRE | NUMAR |
|-------|--|-------|
| 08007 | Asistenti personali pentru persoanele cu handicap | 237 |
| 08008 | Indemnizatii lunare alocate persoanelor cu handicap grav | 1.333 |

Conducatorul institutiei
Viorei Marian Dragomir



Conducatorul compartimentului
financiar-contabil
Balanica Camelia Viorica



Situatia platilor efectuate din buget si nejustificate prin bunuri, lucrari,
servicii la finele perioadei

Anexa 29

30.09.2016

pag.: 1 - lei -

| COD | DENUMIREA SI SIMBOLUL CONTURILOR | SOLD LA INCEPUTUL ANULUI | SOLD LA SFARSITUL PERIOADEI |
|-------|---|--------------------------------|-----------------------------------|
| 31001 | 1 Avansuri acordate furnizorilor(ct.2320000+2340000+ 4090101+4090102)-Total(rd.02+03) | 1.831.335 | 26.972 |
| 31002 | -din finantare bugetara(ct.7700000) | 1.804.363 | |
| 31003 | -din alte surse de finantare | 26.972 | 26.972 |
| 31007 | 3 Disponibilitati la alti rezidenti,garantii depuse la furnizori (ct.2670108+2670208+4610101+4610102+4610103+ 4610109+4610201+4610209)-Total(rd.08+09)din care: | 4.182 | 4.182 |
| 31008 | -din finantare bugetara(ct.7700000) | 2.605 | 2.605 |
| 31009 | -din alte surse de finantare | 1.577 | 1.577 |
| 31017 | 7 Total(rd.01+04+07+10+13+16) | 1.835.517 | 31.154 |

Conducatorul institutiei

Viorel Marian Dragomir

Conducatorul compartimentului

financiar-contabil
Balanica Camelia Viorica

Situatia platilor efectuate si a sumelor declarate pentru cota-parte aferenta cheltuielilor finantate din FEN postaderare


30.09.2016

Pag.: 1 - lei -

| Cod indicator | Denumirea programului cu finantare UE | Plati efectuate de la titlul 56 si 58 | din care: | | Sume in curs de solicitare la rambursare aferente cheltuielilor efectuate in anul curent | Sume solicitate la rambursare aferenta cheltuielilor efectuate in anul curent | Sume solicitate la rambursare aferente cheltuielilor efectuate in anul curent aflate in curs de autorizare | Sume rambursate aferente cheltuielilor efectuate in anul curent | Sume neautorizate de autoritatile de management aferente cheltuielilor efectuate in anul curent | Prefinantare dedusa din sumele solicitate la rambursare aferente cheltuielilor efectuate in anul curent | Sume rezultate din nereguli aferente cheltuielilor efectuate in anul curent si ani precedenti | din care: | |
|---------------|--|---------------------------------------|---|--|--|---|--|---|---|---|---|-----------|--|
| | | | Plati efectuate pentru cota-parte FEN (alineat02) | Sume rezultate din nereguli deduse din sumele solicitate la rambursare aferente cheltuielilor efectuate in anul curent | | | | | | | | | |
| | A | 01 | 02 | 03 | 04 | 05 | 06 | 07 | 08 | 09 | 10 | | |
| 10001 | Programe din Fondul European de Dezvoltare Regionala (FEDR) (5601) | 6.010.611 | | | | | | | | | | | |
| 10040 | Total (cod01 la 39.2) | 6.010.611 | | | | | | | | | | | |

Conducatorul institutiei

Viorica Marian Dragomir



Conducatorul compartimentului financiar-contabil

Balanica Camelia Viorica


... din fonduri externe nerambursabile (FEN) postaderare (titlul 56 si titlul 58) la data de
30.09.2016

Pag.: 1 - lei -

| Denumirea sursei de finantare | Buget de stat (s 01-stat) | Buget local (s 02-local) | Bugetul asigurarilor sociale de stat (s 03-bass) | Bugetul asigurarilor pentru somaj (s 04-somaj) | Bugetul fondului national unic de asigurari sociale de sanatate (s05-sanatate) | Bugetul institutiilor publice si activitatilor finantate integral sau partial din venituri proprii (s10-local) | Bugetul fondurilor externe nerambursabile (s08-stat+asigurari+local) | Bugetul creditelor externe (s06-stat+local) | Bugetul creditelor interne (s07-stat+local) | Bugetul institutiilor publice si activitatilor finantate integral sau partial din venituri proprii (s20-stat+asigurari+autonome) | Bugetul institutiilor publice si activitatilor finantate integral din venituri proprii (s10-stat+autonome) |
|--|---------------------------|--------------------------|--|--|--|--|--|---|---|--|--|
| A | 01 | 02 | 03 | 04 | 05 | 06 | 07 | 08 | 09 | 10 | 11 |
| Total plati (titlul VIII cod56+ titlul X cod58) (rd.2+rd.11) | | 6.010.611 | | | | | 96.478 | | | | |
| Total plati (titlul VIII cod56) | | 6.010.611 | | | | | 96.478 | | | | |
| Cheltuieli de personal (titlul I) | | | | | | | 8.241 | | | | |
| Bunuri si servicii(titlul II) | | 326.497 | | | | | 61.805 | | | | |
| Active nefinanciare (titlul XIII) | | 5.684.114 | | | | | 26.432 | | | | |

Conducatorul institutiei

Vioara Marian Dragomir



Conducatorul compartimentului financiar-contabil

Balanica Camelia Viorica

CONTUL DE EXECUTIE AL BUGETULUI LOCAL - VENITURI
30.09.2016

Pag. 1 -lei-

| Capi- tol | Sub- capi- tol | Pa- ra- graf | Gru- pa/ Titlu | Ar- ti- col | Ali- ne- at | Denumire indicator | Prevederi bugetare anuale aprobrate la finele perioadei de raportare | Prevederi bugetare trimestriale cumulate | Drepturi constatate | | | Incasari realizate | Stingeri pe alte cai decat incasari | Drepturi constatate de incasat |
|--------------|----------------------|--------------------|----------------------|-------------------|-------------------|---|--|---|---------------------|------------------------|--------------------|-----------------------|---|--------------------------------------|
| | | | | | | | | | Total, din care: | din anii precedenti | din anul curent | | | |
| A | | | | | | B | I | 2 | 3=4+5 | 4 | 5 | 6 | 7 | 8=3-6-7 |
| 0001 | 02 | | | | | TOTAL VENITURI-BUGET LOCAL | 304.738.470 | 258.886.350 | 377.469.309 | 124.338.881 | 253.130.428 | 248.294.665 | 302.676 | 128.871.968 |
| 0002 | | | | | | I. VENITURI CURENTE | 288.067.270 | 242.292.150 | 359.341.031 | 121.866.668 | 237.474.363 | 232.692.724 | 208 | 126.648.099 |
| 0003 | | | | | | A. VENITURI FISCALE | 251.902.000 | 209.826.880 | 283.778.353 | 79.509.030 | 204.269.323 | 203.982.430 | | 79.795.923 |
| 0004 | | | | | | A1. IMPOZIT PE VENIT, PROFIT SI CASTIGURI DIN CAPITAL | 88.102.000 | 67.885.510 | 65.855.457 | | 65.855.457 | 65.855.457 | | |
| 0005 | | | | | | A1.1 IMPOZIT PE VENIT, PROFIT SI CASTIGURI DIN CAPITAL DE LA PERSOANE JURIDICE | 2.310.000 | 2.310.000 | 1.429.512 | | 1.429.512 | 1.429.512 | | |
| 0102 | | | | | | IMPOZIT PE PROFIT | 2.310.000 | 2.310.000 | 1.429.512 | | 1.429.512 | 1.429.512 | | |
| | 01 | | | | | Impozit pe profit de la agentii economici | 2.310.000 | 2.310.000 | 1.429.512 | | 1.429.512 | 1.429.512 | | |
| 0300 | 02 | | | | | A1.2 IMPOZIT PE VENIT, PROFIT SI CASTIGURI DIN CAPITAL DE LA PERSOANE FIZICE | 85.792.000 | 65.575.510 | 64.425.945 | | 64.425.945 | 64.425.945 | | |
| 0302 | | | | | | IMPOZIT PE VENIT | 2.400.000 | 1.800.000 | 1.930.554 | | 1.930.554 | 1.930.554 | | |
| | 18 | | | | | Impozitul pe veniturile din transferul proprietatilor imobiliare din patrimoniul personal | 2.400.000 | 1.800.000 | 1.930.554 | | 1.930.554 | 1.930.554 | | |
| 0402 | | | | | | COTE SI SUME DEFALCATE DIN IMPOZITUL PE VENIT | 83.392.000 | 63.775.510 | 62.495.391 | | 62.495.391 | 62.495.391 | | |
| | 01 | | | | | Cote defalcate din impozitul pe venit | 81.130.000 | 62.065.510 | 60.819.727 | | 60.819.727 | 60.819.727 | | |
| | 04 | | | | | Sume alocate din cotele defalcate din impozitul pe venit pentru echilibrarea bugetelor locale | 2.262.000 | 1.710.000 | 1.675.664 | | 1.675.664 | 1.675.664 | | |
| 0700 | 02 | | | | | A3 IMPOZITE SI TAXE PE PROPRIETATE | 31.497.000 | 27.130.370 | 92.200.090 | 64.094.084 | 28.106.006 | 28.639.735 | | 63.560.355 |
| 0702 | | | | | | IMPOZITE SI TAXE PE PROPRIETATE | 31.497.000 | 27.130.370 | 92.200.090 | 64.094.084 | 28.106.006 | 28.639.735 | | 63.560.355 |
| | 01 | | | | | Impozit si taxa pe cladiri | 25.200.000 | 21.691.370 | 77.691.132 | 58.680.275 | 19.010.857 | 21.167.364 | | 56.523.768 |
| | 01 | | | | | Impozit pe cladiri de la persoane fizice | 12.000.000 | 10.941.370 | 16.029.137 | 3.901.125 | 12.128.012 | 10.376.062 | | 5.653.075 |

| Capi- tol | Sub- capi- tol | Pa- ra- graf | Gru- pa/ Titlu | Ar- ti- col | Ali- ne- at | Denumire indicator | Prevederi bugetare anuale aprobrate la finele perioadei de raportare | Prevederi bugetare trimestriale cumulate | Drepturi constatate | | | Incasari realizate | Stingeri pe alte cai decat incasari | Drepturi constatate de incasat |
|--------------|----------------------|--------------------|----------------------|-------------------|-------------------|--|--|---|---------------------|------------------------|--------------------|-----------------------|---|--------------------------------------|
| | | | | | | | | | Total, din care: | din anii precedenti | din anul curent | | | |
| A | | | | | | B | 1 | 2 | 3=4+5 | 4 | 5 | 6 | 7 | 8=3-6-7 |
| 0702 | 01 | 02 | | | | Impozit si taxa pe cladiri de la persoane juridice | 13.200.000 | 10.750.000 | 61.661.995 | 54.779.150 | 6.882.845 | 10.791.302 | | 50.870.693 |
| | | 02 | | | | Impozit si taxa pe teren | 4.797.000 | 4.244.000 | 13.243.086 | 5.247.865 | 7.995.221 | 6.398.664 | | 6.844.422 |
| | | 01 | | | | Impozit pe terenuri de la persoane fizice | 1.990.000 | 1.127.800 | 5.715.211 | 2.055.053 | 3.660.158 | 3.276.928 | | 2.438.283 |
| | | 02 | | | | Impozit si taxa pe teren de la persoane juridice | 2.790.000 | 3.103.000 | 7.508.550 | 3.188.214 | 4.320.336 | 3.108.551 | | 4.399.999 |
| | | 03 | | | | Impozitul pe terenul extravilan | 17.000 | 13.200 | 19.325 | 4.598 | 14.727 | 13.185 | | 6.140 |
| | | 03 | | | | Taxe judiciare de timbru si alte taxe de timbru | 1.500.000 | 1.195.000 | 1.257.724 | 157.796 | 1.099.928 | 1.073.707 | | 184.017 |
| | | 50 | | | | Alte impozite si taxe pe proprietate | | | 8.148 | 8.148 | | | | 8.148 |
| 1000 | 02 | | | | | A4 IMPOZITE SI TAXE PE BUNURI SI SERVICII | 131.983.000 | 114.626.000 | 125.183.688 | 15.202.521 | 109.981.167 | 109.189.570 | | 15.994.118 |
| 1102 | | | | | | SUME DEFALCATE DIN TVA | 117.453.000 | 101.616.000 | 97.772.740 | | 97.772.740 | 97.772.740 | | |
| | | 02 | | | | Sume defalcate din taxa pe valoarea adaugata pentru finantarea cheltuielilor descentralizate la nivelul comunelor, oraselor, municipiilor, sectoarelor si Municipiului Bucuresti | 115.088.000 | 99.701.000 | 95.857.740 | | 95.857.740 | 95.857.740 | | |
| | | 06 | | | | Sume defalcate din taxa pe valoarea adaugata pentru echilibrarea bugetelor locale | 1.735.000 | 1.305.000 | 1.305.000 | | 1.305.000 | 1.305.000 | | |
| | | 09 | | | | Sume defalcate din taxa pe valoarea adaugata pentru finantarea invatamantului particular sau confesional acreditat | 630.000 | 610.000 | 610.000 | | 610.000 | 610.000 | | |
| 1202 | | | | | | ALTE IMPOZITE SI TAXE GENERALE PE BUNURI SI SERVICII | | | 66.313 | 57.182 | 9.131 | 26.569 | | 39.744 |
| | | 07 | | | | Taxe hoteliere | | | 66.313 | 57.182 | 9.131 | 26.569 | | 39.744 |

| Capi- tol | Sub- capi- tol | Pa- ra- graf | Gru- pa/ Titlu | Ar- ti- col | Ali- ne- at | Denumire indicator | Prevederi bugetare anuale aprobrate la finele perioadei de raportare | Prevederi bugetare trimestriale cumulate | Drepturi constatate | | | Incasari realizate | Stingeri pe alte cai decat incasari | Drepturi constatate de incasat |
|--------------|----------------------|--------------------|----------------------|-------------------|-------------------|--|--|---|---------------------|------------------------|--------------------|-----------------------|---|--------------------------------------|
| | | | | | | | | | Total, din care: | din anii precedenti | din anul curent | | | |
| A | | | | | | B | 1 | 2 | 3=4+5 | 4 | 5 | 6 | 7 | 8=3-6-7 |
| 1502 | | | | | | TAXE PE SERVICII SPECIFICE | 190.000 | 144.000 | 149.280 | 749 | 148.531 | 147.641 | | 1.639 |
| | 01 | | | | | Impozit pe spectacole | | | 6.823 | 749 | 6.074 | 5.184 | | 1.639 |
| | 50 | | | | | Alte taxe pe servicii specifice | 190.000 | 144.000 | 142.457 | | 142.457 | 142.457 | | |
| 1602 | | | | | | TAXE PE UTILIZAREA BUNURILOR, AUTORIZAREA UTILIZARII BUNURILOR SAU PE DESFASURAREA DE ACTIVITATI | 14.340.000 | 12.866.000 | 27.195.355 | 15.144.590 | 12.050.765 | 11.242.620 | | 15.952.735 |
| | 02 | | | | | Impozit pe mijloacele de transport | 11.740.000 | 10.416.000 | 24.388.327 | 15.131.231 | 9.257.096 | 8.451.718 | | 15.936.609 |
| | | 01 | | | | Impozit pe mijloacele de transport detinute de persoane fizice*) | 8.070.000 | 6.950.000 | 19.215.238 | 12.752.611 | 6.462.627 | 5.966.708 | | 13.248.530 |
| | | 02 | | | | Impozit pe mijloace de transport detinute persoane de juridice*) | 3.670.000 | 3.466.000 | 5.173.089 | 2.378.620 | 2.794.469 | 2.485.010 | | 2.688.079 |
| | 03 | | | | | Taxe si tarife pentru eliberarea de licente si autorizatii de functionare | 2.400.000 | 2.260.000 | 2.677.980 | 2 | 2.677.978 | 2.677.978 | | 2 |
| | 50 | | | | | Alte taxe pe utilizarea bunurilor, autorizarea utilizarii bunurilor sau pe desfasurare de activitati | 200.000 | 190.000 | 129.048 | 13.357 | 115.691 | 112.924 | | 16.124 |
| 1800 | 02 | | | | | A6. ALTE IMPOZITE SI TAXE FISCALE | 320.000 | 185.000 | 539.118 | 212.425 | 326.693 | 297.668 | | 241.450 |
| 1802 | | | | | | ALTE IMPOZITE SI TAXE FISCALE | 320.000 | 185.000 | 539.118 | 212.425 | 326.693 | 297.668 | | 241.450 |
| | 50 | | | | | Alte impozite si taxe | 320.000 | 185.000 | 539.118 | 212.425 | 326.693 | 297.668 | | 241.450 |
| 2900 | 02 | | | | | C. VENITURI NEFISCALE | 36.165.270 | 32.465.270 | 75.562.678 | 42.357.638 | 33.205.040 | 28.710.294 | 208 | 46.852.176 |
| 3000 | | | | | | C1. VENITURI DIN PROPRIETATE | 10.460.000 | 9.315.000 | 18.685.769 | 8.358.409 | 10.327.360 | 8.775.739 | | 9.910.030 |
| 3002 | | | | | | VENITURI DIN PROPRIETATE | 10.460.000 | 9.315.000 | 18.685.769 | 8.358.409 | 10.327.360 | 8.775.739 | | 9.910.030 |
| | 01 | | | | | Varsaminte din profitul net al regiilor autonome | 3.760.000 | 2.820.000 | 3.886.379 | | 3.886.379 | 3.886.379 | | |
| | 05 | | | | | Venituri din concesiuni si inchirieri | 6.700.000 | 6.495.000 | 14.799.390 | 8.358.409 | 6.440.981 | 4.889.360 | | 9.910.030 |
| | | 30 | | | | Alte venituri din concesiuni si inchirieri de catre institutiile publice | 6.700.000 | 6.495.000 | 14.799.390 | 8.358.409 | 6.440.981 | 4.889.360 | | 9.910.030 |
| 3300 | 02 | | | | | C2. VANZARI DE BUNURI SI SERVICII | 25.705.270 | 23.150.270 | 56.876.909 | 33.999.229 | 22.877.680 | 19.934.555 | 208 | 36.942.146 |

| Capi- tol | Sub- capi- tol | Pa- ra- graf | Gru- pa / Titlu | Ar- ti- col | Ali- ne- at | Denumire indicator | Prevederi bugetare anuale aprobrate la finele perioadei de raportare | Prevederi bugetare trimestriale cumulate | Drepturi constatate | | | Incasari realizate | Stingeri pe alte cai decat incasari | Drepturi constatate de incasat |
|--------------|----------------------|--------------------|-----------------------|-------------------|-------------------|---|--|---|---------------------|------------------------|--------------------|-----------------------|---|--------------------------------------|
| | | | | | | | | | Total, din care: | din anii precedenti | din anul curent | | | |
| A | | | | | | B | 1 | 2 | 3=4+5 | 4 | 5 | 6 | 7 | 8=3-6-7 |
| 3302 | | | | | | VENITURI DIN PRESTARI DE SERVICII SI ALTE ACTIVITATI | 3.584.000 | 2.913.000 | 2.448.250 | 2.981 | 2.445.269 | 2.445.269 | 208 | 2.773 |
| | 08 | | | | | Venituri din prestari de servicii | 3.336.000 | 2.726.000 | 2.324.000 | | 2.324.000 | 2.324.000 | | |
| | 10 | | | | | Contributia parintilor sau sustinatorilor legali pentru intretinerea copiilor in crese | 243.000 | 183.000 | 114.908 | | 114.908 | 114.908 | | |
| | 12 | | | | | Contributia persoanelor beneficiare ale cantinelor de ajutor social | 5.000 | 4.000 | 6.361 | | 6.361 | 6.361 | | |
| | 28 | | | | | Venituri din recuperarea cheltuielilor de judecata, imputatii si despagubiri | | | 2.981 | 2.981 | | | 208 | 2.773 |
| 3402 | | | | | | VENITURI DIN TAXE ADMINISTRATIVE, ELIBERARI PERMISE | 1.110.000 | 843.000 | 852.586 | | 852.586 | 852.586 | | |
| | 02 | | | | | Taxe extrajudiciare de timbru | 535.000 | 408.000 | 328.730 | | 328.730 | 328.730 | | |
| | 50 | | | | | Alte venituri din taxe administrative, eliberari permise | 575.000 | 435.000 | 523.856 | | 523.856 | 523.856 | | |
| 3502 | | | | | | AMENZI, PENALITATI SI CONFISCARI | 7.565.000 | 6.723.000 | 38.892.289 | 32.516.389 | 6.375.900 | 5.420.603 | | 33.471.686 |
| | 01 | | | | | Venituri din amenzi si alte sanctiuni aplicate potrivit dispozitiilor legale | 7.300.000 | 6.475.000 | 36.352.618 | 30.423.763 | 5.928.855 | 5.153.542 | | 31.199.076 |
| | 02 | | | | | Venituri din amenzi si alte sanctiuni aplicate de catre alte institutii de specialitate | 7.300.000 | 6.475.000 | 36.352.618 | 30.423.763 | 5.928.855 | 5.153.542 | | 31.199.076 |
| | 02 | | | | | Penalitati pentru nedepunere sau depunere cu intarziere declaratiei de impozite si taxe | 15.000 | 12.000 | 38.611 | 32.015 | 6.596 | 9.276 | | 29.335 |
| | 50 | | | | | Alte amenzi, penalitati si confiscari | 250.000 | 236.000 | 2.501.060 | 2.060.611 | 440.449 | 257.785 | | 2.243.275 |
| 3602 | | | | | | DIVERSE VENITURI | 13.445.000 | 12.670.000 | 14.682.519 | 1.479.859 | 13.202.660 | 11.214.832 | | 3.467.687 |
| | 05 | | | | | Varsaminte din veniturile si/sau disponibilitatile institutiilor publice | 840.000 | 630.000 | 587.539 | | 587.539 | 587.539 | | |

| Capi- tol | Sub- capi- tol | Pa- ra- graf | Gru- pa/ Titlu | Ar- ti- col | Ali- ne- at | Denumire indicator | Prevederi bugetare anuale aprobrate la finele perioadei de raportare | Prevederi bugetare trimestriale cumulate | Drepturi constatate | | | Incasari realizate | Stingeri pe alte cai decat incasari | Drepturi constatate de incasat |
|--------------|----------------------|--------------------|----------------------|-------------------|-------------------|--|--|---|---------------------|------------------------|--------------------|-----------------------|---|--------------------------------------|
| | | | | | | | | | Total, din care: | din anii precedenti | din anul curent | | | |
| A | | | | | | B | 1 | 2 | 3=4+5 | 4 | 5 | 6 | 7 | 8=3-6-7 |
| 3602 | 06 | | | | | Taxe speciale | 11.875.000 | 11.450.000 | 13.085.633 | 1.082.795 | 12.002.838 | 10.010.780 | | 3.074.853 |
| | 32 | | | | | Sume provenite din finantarea bugetara a anilor precedenti | | | 199.185 | | 199.185 | 199.185 | | |
| | | 02 | | | | Sume provenite din finantarea bugetara a anilor precedenti, aferente sectiunii de dezvoltare | | | 6.104 | | 6.104 | 6.104 | | |
| | | | 03 | | | Sume provenite din finantarea bugetara a anilor precedenti, aferente sectiunii de functionare | | | 193.081 | | 193.081 | 193.081 | | |
| | 50 | | | | | Alte venituri | 730.000 | 590.000 | 810.162 | 397.064 | 413.098 | 417.328 | | 392.834 |
| 3702 | | | | | | TRANSFERURI VOLUNTARE, ALTELE DECAT SUBVENTIILE | 1.270 | 1.270 | 1.265 | | 1.265 | 1.265 | | |
| | 01 | | | | | Donatii si sponsorizari | 1.270 | 1.270 | 1.265 | | 1.265 | 1.265 | | |
| | | 03 | | | | Varsaminte din sectiunea de functionare pentru finantarea sectiunii de dezvoltare a bugetului local(cu semnul minus) | -28.289.400 | -24.899.150 | -8.100.000 | | -8.100.000 | -8.100.000 | | |
| | 04 | | | | | Varsaminte din sectiunea de functionare | 28.289.400 | 24.899.150 | 8.100.000 | | 8.100.000 | 8.100.000 | | |
| 3900 | 02 | | | | | II. VENITURI DIN CAPITAL | 674.000 | 651.000 | 3.445.955 | 2.200.135 | 1.245.820 | 1.142.694 | 79.392 | 2.223.869 |
| 3902 | | | | | | VENITURI DIN VALORIFICAREA UNOR BUNURI | 674.000 | 651.000 | 3.445.955 | 2.200.135 | 1.245.820 | 1.142.694 | 79.392 | 2.223.869 |
| | 01 | | | | | Venituri din valorificarea unor bunuri ale institutiilor publice | 20.000 | 15.000 | 871.352 | | 871.352 | 424.413 | | 446.939 |
| | | 03 | | | | Venituri din vanzarea locuintelor construite din fondurile statului | 70.000 | 52.000 | 79.598 | | 79.598 | 79.598 | | |
| | | 07 | | | | Venituri din vanzarea unor bunuri aparținând domeniului privat al statului sau al unitatilor administrativ- teritoriale | 584.000 | 584.000 | 2.495.005 | 2.200.135 | 294.870 | 638.683 | 79.392 | 1.776.930 |
| 4000 | 02 | | | | | III OPERATIUNI FINANCIARE | | | 10.918.946 | | 10.918.946 | 10.918.946 | | |

| Capi- tol | Sub- capi- tol | Pa- ra- graf | Gru- pa/ Titlu | Ar- ti- col | Ali- ne- af | Denumire indicator | Prevederi bugetare anuale aprobrate la finele perioadei de raportare | Prevederi bugetare trimestriale cumulate | Drepturi constatate | | | Incasari realizate | Stingeri pe alte cai decat incasari | Drepturi constatate de incasat |
|--------------|----------------------|--------------------|----------------------|-------------------|-------------------|--|--|---|---------------------|------------------------|--------------------|-----------------------|---|--------------------------------------|
| | | | | | | | | | Total, din care: | din anii precedenti | din anul curent | | | |
| A | | | | | | B | I | 2 | 3=4+5 | 4 | 5 | 6 | 7 | 8=3-6-7 |
| 4202 | 41 | | | | | finantarea sanatatii | 75.000 | 56.000 | 40.582 | | 40.582 | 40.582 | | |
| | 65 | | | | | Finantarea Programului National de Dezvoltare Locala | 6.952.600 | 6.952.600 | 696.572 | | 696.572 | 696.572 | | |
| 4302 | | | | | | SUBVENTII DE LA ALTE ADMINISTRATII | 1.132.600 | 1.132.600 | 1.132.600 | | 1.132.600 | 1.132.600 | | |
| | 30 | | | | | Sume primite de la bugetul judetului pentru plata drepturilor de care beneficiaza copiii cu cerinte educationale speciale integrati in invanantul de masa | 1.132.600 | 1.132.600 | 1.132.600 | | 1.132.600 | 1.132.600 | | |
| 4502 | | | | | | SUME PRIMITE DE LA UE/ALTI DONATORI IN CONTUL PLATILOR EFECTUATE SI PREFINANTARI | 5.053.000 | 5.053.000 | -489.144 | 223.076 | -712.220 | -712.220 | 223.076 | |
| | 01 | | | | | Fondul european de Dezvoltare Regionala | 5.053.000 | 5.053.000 | -489.144 | 223.076 | -712.220 | -712.220 | 223.076 | |
| | 01 | | | | | Sume primite in contul platilor efectuate in anul curent | 5.053.000 | 5.053.000 | 223.076 | 223.076 | | | 223.076 | |
| | 02 | | | | | Sume primite in contul platilor efectuate in anii anteriori | | | 4.555.405 | | 4.555.405 | 4.555.405 | | |
| | 03 | | | | | Prefinantare | | | -5.267.625 | | -5.267.625 | -5.267.625 | | |

MUNICIPIUL BRAILA

CONTUL DE EXECUTIE AL BUGETULUI LOCAL - CHELTUIELI
30.09.2016

Pag. 1 - lei-

| Capi- tol | Sub- capi- tol | Pa- ra- graf | Gru- pa / Titlu | Ar- ti- col | Ali- ne- at | Denumire indicator | Credite de angajament | Credite bugetare | | Angajamente bugetare | Angajamente legale | Plati efectuate | Angajamente legale de platit | Cheltuieli efective |
|--------------|----------------------|--------------------|-----------------------|-------------------|-------------------|--|--------------------------|--|--------------------------|-------------------------|-----------------------|--------------------|------------------------------------|------------------------|
| | | | | | | | | anuale aprobate la finele perioadei de raportare | trimestriale cumulate | | | | | |
| A | | | | | | B | 1 | 2 | 3 | 4 | 5 | 6 | 7=5-6 | 8 |
| 5002 | | | | | | TOTAL CHELTUIELI | 30.584.760 | 333.738.470 | 286.386.350 | 326.929.456 | 326.929.456 | 209.057.280 | 117.872.176 | 223.686.881 |
| 5100 | 02 | | | | | Partea I-a SERVICII PUBLICE GENERALE | | 34.511.630 | 30.726.600 | 32.836.630 | 32.836.630 | 23.286.166 | 9.550.464 | 24.672.760 |
| 5102 | | | | | | AUTORITATI PUBLICE SI ACTIUNI EXTERNE | | 23.868.630 | 20.578.600 | 23.868.630 | 23.868.630 | 16.237.271 | 7.631.359 | 17.654.801 |
| | 01 | | | | | Autoritati executive si legislative | | 23.868.630 | 20.578.600 | 23.868.630 | 23.868.630 | 16.237.271 | 7.631.359 | 17.654.801 |
| | 03 | | | | | Autoritati executive | | 23.868.630 | 20.578.600 | 23.868.630 | 23.868.630 | 16.237.271 | 7.631.359 | 17.654.801 |
| 5402 | | | | | | ALTE SERVICII PUBLICE GENERALE | | 8.343.000 | 7.848.000 | 6.668.000 | 6.668.000 | 5.175.599 | 1.492.401 | 5.144.663 |
| | 05 | | | | | Fond de rezerva bugetara la dispozitia autoritatilor locale | | 1.675.000 | 1.430.000 | | | | | |
| | 07 | | | | | Fond pentru garantarea imprumuturilor externe, contracte/garantate de administratiile publice locale | | 4.400.000 | 4.400.000 | 4.400.000 | 4.400.000 | 4.237.441 | 162.559 | 4.237.441 |
| | 10 | | | | | Servicii publice comunitare de evidenta a persoanelor | | 1.339.000 | 1.089.000 | 1.339.000 | 1.339.000 | 689.903 | 649.097 | 698.610 |
| | 50 | | | | | Alte servicii publice generale | | 929.000 | 929.000 | 929.000 | 929.000 | 248.255 | 680.745 | 208.612 |
| 5502 | | | | | | TRANZACTII PRIVIND DATORIA PUBLICA SI IMPRUMUTURI | | 2.300.000 | 2.300.000 | 2.300.000 | 2.300.000 | 1.873.296 | 426.704 | 1.873.296 |
| 6000 | 02 | | | | | Partea II-a APARARE, ORDINE PUBLICA SI SIGURANTA NATIONALA | | 7.827.800 | 5.887.800 | 7.827.800 | 7.827.800 | 5.620.303 | 2.207.497 | 5.593.015 |
| 6102 | | | | | | ORDINE PUBLICA SI SIGURANTA NATIONALA | | 7.827.800 | 5.887.800 | 7.827.800 | 7.827.800 | 5.620.303 | 2.207.497 | 5.593.015 |
| | 03 | | | | | Ordine publica | | 7.540.000 | 5.665.000 | 7.540.000 | 7.540.000 | 5.525.000 | 2.015.000 | 5.525.000 |
| | 04 | | | | | Politie comunitara | | 7.540.000 | 5.665.000 | 7.540.000 | 7.540.000 | 5.525.000 | 2.015.000 | 5.525.000 |
| | 50 | | | | | Alte cheltuieli in domeniul ordinii publice si sigurantei nationale | | 287.800 | 222.800 | 287.800 | 287.800 | 95.303 | 192.497 | 68.015 |
| 6500 | 02 | | | | | Partea III-a CHELTUIELI SOCIAL-CULTURALE | 6.275.060 | 178.906.620 | 155.200.280 | 173.772.606 | 173.772.606 | 127.981.179 | 45.791.427 | 129.568.474 |
| 6502 | | | | | | INVATAMANT | 6.229.460 | 111.697.690 | 98.221.250 | 108.150.676 | 108.150.676 | 84.215.757 | 23.934.919 | 83.804.615 |
| | 03 | | | | | Invatamant prescolar si primar | 1.495.990 | 37.760.040 | 34.496.080 | 37.172.672 | 37.172.672 | 30.360.475 | 6.812.197 | 30.704.307 |
| | 01 | | | | | Invatamant prescolar | 1.145.990 | 17.605.990 | 16.914.550 | 17.445.017 | 17.445.017 | 14.357.140 | 3.087.877 | 14.535.259 |
| | 02 | | | | | Invatamant primar | 350.000 | 20.154.050 | 17.581.530 | 19.727.655 | 19.727.655 | 16.003.335 | 3.724.320 | 16.169.048 |

| Capi- tol | Sub- capi- tol | Pa- ra- graf | Gru- pa / Titlu | Ar- ti- col | Ali- ne- at | Denumire indicator | Credite de angajament | Credite bugetare | | Angajamente bugetare | Angajamente legale | Plati efectuate | Angajamente legale de platit | Cheltuieli efective |
|--------------|----------------------|--------------------|-----------------------|-------------------|-------------------|---|--------------------------|---|--------------------------|-------------------------|-----------------------|--------------------|------------------------------------|------------------------|
| | | | | | | | | anuale aprobrate la finele perioadei de raportare | trimestriale cumulate | | | | | |
| A | | | | | | B | 1 | 2 | 3 | 4 | 5 | 6 | 7=5-6 | 8 |
| 6502 | 04 | | | | | Invatamant secundar | 4.346.900 | 65.117.390 | 55.934.140 | 62.378.549 | 62.378.549 | 49.808.351 | 12.570.198 | 49.255.933 |
| | 01 | | | | | Invatamant secundar inferior | 1.028.000 | 26.328.690 | 22.460.320 | 24.789.383 | 24.789.383 | 19.757.097 | 5.032.286 | 20.050.456 |
| | 02 | | | | | Invatamant secundar superior | 3.268.900 | 36.261.490 | 31.364.550 | 35.064.956 | 35.064.956 | 28.150.653 | 6.914.303 | 27.285.494 |
| | 03 | | | | | Invatamant profesional | 50.000 | 2.527.210 | 2.109.270 | 2.524.210 | 2.524.210 | 1.900.601 | 623.609 | 1.919.983 |
| | 05 | | | | | Invatamant postliceal | | 4.864.230 | 3.907.640 | 4.643.425 | 4.643.425 | 3.635.133 | 1.008.292 | 3.457.331 |
| | 11 | | | | | Servicii auxiliare pentru educatie | | 223.540 | 150.900 | 223.540 | 223.540 | 150.411 | 73.129 | 148.657 |
| | 03 | | | | | Internate si cantine pentru elevi | | 223.540 | 150.900 | 223.540 | 223.540 | 150.411 | 73.129 | 148.657 |
| | 50 | | | | | Alte cheltuieli in domeniul invatamantului | 386.570 | 3.732.490 | 3.732.490 | 3.732.490 | 3.732.490 | 261.387 | 3.471.103 | 238.387 |
| 6602 | | | | | | SANATATE | | 6.820.000 | 5.952.000 | 6.820.000 | 6.820.000 | 2.824.313 | 3.995.687 | 4.741.311 |
| | 06 | | | | | Servicii medicale in unitati sanitare cu paturi | | 3.260.000 | 3.060.000 | 3.260.000 | 3.260.000 | 360.720 | 2.899.280 | 360.720 |
| | 01 | | | | | Spitale generale | | 3.260.000 | 3.060.000 | 3.260.000 | 3.260.000 | 360.720 | 2.899.280 | 360.720 |
| | 08 | | | | | Servicii de sanatate publica | | 3.530.000 | 2.862.000 | 3.530.000 | 3.530.000 | 2.450.738 | 1.079.262 | 2.401.692 |
| | 50 | | | | | Alte cheltuieli in domeniul sanatatii | | 30.000 | 30.000 | 30.000 | 30.000 | 12.855 | 17.145 | 1.978.899 |
| | 50 | | | | | Alte institutii si actiuni sanitare | | 30.000 | 30.000 | 30.000 | 30.000 | 12.855 | 17.145 | 1.978.899 |
| 6702 | | | | | | CULTURA, RECREERE SI RELIGIE | | 18.624.200 | 15.630.950 | 18.624.200 | 18.624.200 | 11.069.937 | 7.554.263 | 11.080.621 |
| | 03 | | | | | Servicii culturale | | 7.569.000 | 6.708.250 | 7.569.000 | 7.569.000 | 4.298.526 | 3.270.474 | 4.298.526 |
| | 04 | | | | | Institutii publice de spectacole si concerte | | 6.089.000 | 5.625.000 | 6.089.000 | 6.089.000 | 3.311.526 | 2.777.474 | 3.311.526 |
| | 06 | | | | | Case de cultura | | 1.480.000 | 1.083.250 | 1.480.000 | 1.480.000 | 987.000 | 493.000 | 987.000 |
| | 05 | | | | | Servicii recreative si sportive | | 8.960.000 | 6.887.500 | 8.960.000 | 8.960.000 | 6.075.831 | 2.884.169 | 6.075.831 |
| | 01 | | | | | Sport | | 1.670.000 | 1.397.500 | 1.670.000 | 1.670.000 | 1.360.500 | 309.500 | 1.360.500 |
| | 03 | | | | | Intretinere gradini publice, parcuri | | | | | | | | |
| | 03 | | | | | zone verzi, baze sportive si de agrement | | 7.290.000 | 5.490.000 | 7.290.000 | 7.290.000 | 4.715.331 | 2.574.669 | 4.715.331 |
| | 06 | | | | | Servicii religioase | | 720.000 | 720.000 | 720.000 | 720.000 | 600.000 | 120.000 | 600.000 |
| | 50 | | | | | Alte servicii in domeniile culturii, recreerii si religiei | | 1.375.200 | 1.315.200 | 1.375.200 | 1.375.200 | 95.580 | 1.279.620 | 106.264 |

| Capi- tol | Sub- capi- tol | Pa- ra- graf | Gru- pa / Titlu | Ar- ti- col | Ali- ne- at | Denumire indicator | Credite de angajament | Credite bugetare | | Angajamente bugetare | Angajamente legale | Plati efectuate | Angajamente legale de platit | Cheltuieli efective |
|--------------|----------------------|--------------------|-----------------------|-------------------|-------------------|--|--------------------------|---|--------------------------|-------------------------|-----------------------|--------------------|------------------------------------|------------------------|
| | | | | | | | | anuale aprobrate la finele perioadei de raportare | trimestriale cumulate | | | | | |
| A | | | | | | B | 1 | 2 | 3 | 4 | 5 | 6 | 7=5-6 | 8 |
| 6802 | | | | | | ASIGURARI SI ASISTENTA SOCIALA | 45.600 | 41.764.730 | 35.396.080 | 40.177.730 | 40.177.730 | 29.871.172 | 10.306.558 | 29.941.927 |
| | 04 | | | | | Asistenta acordata persoanelor in varsta | | 9.400.860 | 8.190.680 | 9.400.860 | 9.400.860 | 6.761.720 | 2.639.140 | 6.761.720 |
| | 05 | | | | | Asistenta sociala in caz de boli si invaliditati | | 22.653.000 | 19.331.700 | 22.653.000 | 22.653.000 | 18.135.891 | 4.517.109 | 18.097.607 |
| | | 02 | | | | Asistenta sociala in caz de invaliditate | | 22.653.000 | 19.331.700 | 22.653.000 | 22.653.000 | 18.135.891 | 4.517.109 | 18.097.607 |
| | 11 | | | | | Crese | | 2.625.000 | 2.147.000 | 2.585.000 | 2.585.000 | 1.696.402 | 888.598 | 1.713.483 |
| | 15 | | | | | Prevenirea excluderii sociale | | 150.000 | 70.000 | 150.000 | 150.000 | 8.738 | 141.262 | 8.738 |
| | | 01 | | | | Ajutor social | | 150.000 | 70.000 | 150.000 | 150.000 | 8.738 | 141.262 | 8.738 |
| | 50 | | | | | Alte cheltuieli in domeniul asigurarilor si asistentei sociale | 45.600 | 6.935.870 | 5.656.700 | 5.388.870 | 5.388.870 | 3.268.421 | 2.120.449 | 3.360.379 |
| | | 50 | | | | Alte cheltuieli in domeniul asistentei sociale | 45.600 | 6.935.870 | 5.656.700 | 5.388.870 | 5.388.870 | 3.268.421 | 2.120.449 | 3.360.379 |
| 7000 | 02 | | | | | Partea IV-a SERVICII SI DEZVOLTARE PUBLICA, LOCUINTE, MEDIU SI APE | 9.990.000 | 73.649.370 | 58.551.370 | 73.649.370 | 73.649.370 | 38.714.824 | 34.934.546 | 48.145.686 |
| 7002 | | | | | | LOCUINTE, SERVICII SI DEZVOLTARE | 9.990.000 | 46.528.370 | 36.960.370 | 46.528.370 | 46.528.370 | 21.509.315 | 25.019.055 | 30.940.177 |
| | 06 | | | | | Iluminat public si electrificari | 5.000.000 | 11.208.000 | 8.410.000 | 11.208.000 | 11.208.000 | 3.779.715 | 7.428.285 | 3.868.778 |
| | 50 | | | | | Alte servicii in domeniile locuintelor, serviciilor si dezvoltarii comunale | 4.990.000 | 35.320.370 | 28.550.370 | 35.320.370 | 35.320.370 | 17.729.600 | 17.590.770 | 27.071.399 |
| 7402 | | | | | | PROTECTIA MEDIULUI | | 27.121.000 | 21.591.000 | 27.121.000 | 27.121.000 | 17.205.509 | 9.915.491 | 17.205.509 |
| | 05 | | | | | Salubritate si gestiunea deseurilor | | 22.931.000 | 17.401.000 | 22.931.000 | 22.931.000 | 16.205.509 | 6.725.491 | 16.205.509 |
| | | 01 | | | | Salubritate | | 22.931.000 | 17.401.000 | 22.931.000 | 22.931.000 | 16.205.509 | 6.725.491 | 16.205.509 |
| | 06 | | | | | Canalizarea si tratarea apelor reziduale | | 4.190.000 | 4.190.000 | 4.190.000 | 4.190.000 | 1.000.000 | 3.190.000 | 1.000.000 |
| 8000 | 02 | | | | | Partea V-a ACTIUNI ECONOMICE | 14.319.700 | 38.843.050 | 36.020.300 | 38.843.050 | 38.843.050 | 13.454.808 | 25.388.242 | 15.706.946 |
| 8002 | | | | | | ACTIUNI GENERALE ECONOMICE, SI DE MUNCA | | 455.500 | 455.500 | 455.500 | 455.500 | 357.250 | 98.250 | 211.289 |
| | 01 | | | | | Actiuni generale economice si comerciale | | 455.500 | 455.500 | 455.500 | 455.500 | 357.250 | 98.250 | 211.289 |
| | 30 | | | | | Alte cheltuieli pentru actiuni generale economice si comerciale | | 455.500 | 455.500 | 455.500 | 455.500 | 357.250 | 98.250 | 211.289 |

| Capi- tol | Sub- capi- tol | Pa- ra- graf | Gru- pa / Titlu | Ar- ti- col | Ali- ne- at | Denumire indicator | Credite de angajament | Credite bugetare | | Angajamente bugetare | Angajamente legale | Plati efectuate | Angajamente legale de platit | Cheltuieli efective |
|--------------|----------------------|--------------------|-----------------------|-------------------|-------------------|---|--------------------------|---|--------------------------|-------------------------|-----------------------|--------------------|------------------------------------|------------------------|
| | | | | | | | | anuale aprobrate la finele perioadei de raportare | trimestriale eumulate | | | | | |
| A | | | | | | B | 1 | 2 | 3 | 4 | 5 | 6 | 7=5-6 | 8 |
| 8402 | | | | | | TRANSPORTURI | 14.319.700 | 37.637.550 | 34.964.800 | 37.637.550 | 37.637.550 | 12.497.558 | 25.139.992 | 14.895.657 |
| | 03 | | | | | Transport rutier | 14.319.700 | 36.702.550 | 34.084.800 | 36.702.550 | 36.702.550 | 11.900.949 | 24.801.601 | 14.299.048 |
| | | 02 | | | | Transport in comun | | 10.080.000 | 9.180.000 | 10.080.000 | 10.080.000 | 8.195.760 | 1.884.240 | 8.195.760 |
| | | 03 | | | | Strazi | 14.319.700 | 26.622.550 | 24.904.800 | 26.622.550 | 26.622.550 | 3.705.189 | 22.917.361 | 6.103.288 |
| | 50 | | | | | Alte cheltuieli in domeniul transporturilor | | 935.000 | 880.000 | 935.000 | 935.000 | 596.609 | 338.391 | 596.609 |
| 8702 | | | | | | ALTE ACTIUNI ECONOMICE | | 750.000 | 600.000 | 750.000 | 750.000 | 600.000 | 150.000 | 600.000 |
| | 03 | | | | | Zone libere | | 750.000 | 600.000 | 750.000 | 750.000 | 600.000 | 150.000 | 600.000 |

| Capi- tol | Sub- capi- tol | Pa- ra- graf | Gru- pa / Titlu | Ar- ti- col | Ali- ne- at | Denumire indicator | Credite de angajament | Credite bugetare | | Angajamente bugetare | Angajamente legale | Plati efectuate | Angajamente legale de platit | Cheltuieli efective |
|--------------|----------------------|--------------------|-----------------------|-------------------|-------------------|--|--------------------------|---|--------------------------|-------------------------|-----------------------|--------------------|------------------------------------|------------------------|
| | | | | | | | | anuale aprobrate la finele perioadei de raportare | trimestriale cumulate | | | | | |
| A | | | | | | B | 1 | 2 | 3 | 4 | 5 | 6 | 7=5-6 | 8 |
| | | | | | | afara unitatii | | 250.000 | 250.000 | 250.000 | 250.000 | 178.214 | 71.786 | 176.957 |
| | 10 | 01 | 13 | | | Indemnizatii de delegare | | 11.000 | 8.500 | 11.000 | 11.000 | 4.239 | 6.761 | 4.239 |
| | 10 | 01 | 30 | | | Alte drepturi salariale in bani | | 1.077.000 | 939.000 | 1.077.000 | 1.077.000 | 625.163 | 451.837 | 585.168 |
| | 10 | 03 | | | | Contributii | | 1.948.000 | 1.531.000 | 1.948.000 | 1.948.000 | 1.259.632 | 688.368 | 1.273.015 |
| | 10 | 03 | 01 | | | Contributii de asigurari sociale de stat | | 1.357.000 | 1.079.000 | 1.357.000 | 1.357.000 | 884.322 | 472.678 | 894.641 |
| | 10 | 03 | 02 | | | Contributii de asigurari de somaj | | 43.000 | 33.000 | 43.000 | 43.000 | 27.896 | 15.104 | 28.208 |
| | 10 | 03 | 03 | | | Contributii de asigurari sociale de sanatate | | 463.000 | 352.000 | 463.000 | 463.000 | 291.539 | 171.461 | 293.653 |
| | 10 | 03 | 04 | | | Contributii de asigurari pentru accidente de munca si boli profesionale | | 12.000 | 10.000 | 12.000 | 12.000 | 8.412 | 3.588 | 13.746 |
| | 10 | 03 | 06 | | | Contributii pentru concedii si indemnizatii | | 73.000 | 57.000 | 73.000 | 73.000 | 47.463 | 25.537 | 42.767 |
| | 20 | | | | | TITLUL II BUNURI SI SERVICII | | 7.231.530 | 6.150.000 | 7.231.530 | 7.231.530 | 4.657.806 | 2.573.724 | 10.347.218 |
| | 20 | 01 | | | | Bunuri si servicii | | 1.300.000 | 1.228.000 | 1.300.000 | 1.300.000 | 923.951 | 376.049 | 914.739 |
| | 20 | 01 | 01 | | | Furnituri de birou | | 150.000 | 120.000 | 150.000 | 150.000 | 68.622 | 81.378 | 91.206 |
| | 20 | 01 | 02 | | | Materiale pentru curatenie | | | | | | | | 7.139 |
| | 20 | 01 | 03 | | | Incalzit, iluminat si forta motrica | | 325.000 | 295.000 | 325.000 | 325.000 | 224.582 | 100.618 | 205.980 |
| | 20 | 01 | 04 | | | Apa, canal si salubritate | | 35.000 | 34.000 | 35.000 | 35.000 | 24.913 | 10.087 | 27.360 |
| | 20 | 01 | 05 | | | Carburanti si lubrifianti | | 85.000 | 85.000 | 85.000 | 85.000 | 35.000 | 50.000 | 42.025 |
| | 20 | 01 | 06 | | | Piese de schimb | | 7.000 | 7.000 | 7.000 | 7.000 | 6.715 | 285 | 6.863 |
| | 20 | 01 | 07 | | | Transport | | 8.000 | 7.000 | 8.000 | 8.000 | 5.760 | 2.240 | 5.760 |
| | 20 | 01 | 08 | | | Posta, telecomunicatii, radio, tv, internet | | 350.000 | 350.000 | 350.000 | 350.000 | 294.385 | 55.615 | 263.604 |
| | 20 | 01 | 09 | | | Materiale si prestari de servicii cu caracter functional | | 90.000 | 80.000 | 90.000 | 90.000 | 56.877 | 33.123 | 69.238 |
| | 20 | 01 | 30 | | | Alte bunuri si servicii pentru intretinere si functionare | | 250.000 | 250.000 | 250.000 | 250.000 | 207.297 | 42.703 | 195.564 |

| Capi- tol | Sub- capi- tol | Pa- ra- graf | Gru- pa / Titlu | Ar- ti- col | Ali- ne- at | Denumire indicator | Credite de angajament | Credite bugetare | | Angajamente bugetare | Angajamente legale | Plati efectuate | Angajamente legale de platit | Cheltuieli efective |
|--------------|----------------------|--------------------|-----------------------|-------------------|-------------------|---|--------------------------|---|--------------------------|-------------------------|-----------------------|--------------------|------------------------------------|------------------------|
| | | | | | | | | anuale aprobrate la finele perioadei de raportare | trimestriale cumulate | | | | | |
| A | | | | | | B | 1 | 2 | 3 | 4 | 5 | 6 | 7=5-6 | 8 |
| | | | | | | Regionala (FEDR) | | | | | | | | 143.382 |
| | | | 56 | 01 | 01 | Finantarea nationala | | | | | | | | 143.382 |
| | | | 70 | | | CHELTUIELI DE CAPITAL | | 5.737.100 | 5.737.100 | 5.737.100 | 5.737.100 | 4.693.812 | 1.043.288 | 237.977 |
| | | | 71 | | | TITLUL XIII ACTIVE NEFINANCIARE | | 1.237.100 | 1.237.100 | 1.237.100 | 1.237.100 | 193.812 | 1.043.288 | 237.977 |
| | | | 71 | 01 | | Active fixe | | 1.237.100 | 1.237.100 | 1.237.100 | 1.237.100 | 193.812 | 1.043.288 | 237.977 |
| | | | 71 | 01 | 01 | Constructii | | | | | | | | 6.064 |
| | | | 71 | 01 | 02 | Masini, echipamente si mijloace de transport | | 843.100 | 843.100 | 843.100 | 843.100 | 193.812 | 649.288 | 203.835 |
| | | | 71 | 01 | 03 | Mobilier, aparatura birotica si alte active corporale | | | | | | | | 4.935 |
| | | | 71 | 01 | 30 | Alte active fixe (inclusiv reparatii capitale) | | 394.000 | 394.000 | 394.000 | 394.000 | | 394.000 | 23.143 |
| | | | 72 | | | TITLUL XIV ACTIVE FINANCIARE | | 4.500.000 | 4.500.000 | 4.500.000 | 4.500.000 | 4.500.000 | | |
| | | | 72 | 01 | | Active financiare | | 4.500.000 | 4.500.000 | 4.500.000 | 4.500.000 | 4.500.000 | | |
| | | | 72 | 01 | 01 | Participare la capitalul social al societatilor comerciale | | 4.500.000 | 4.500.000 | 4.500.000 | 4.500.000 | 4.500.000 | | |
| 5402 | | | | | | ALTE SERVICII PUBLICE GENERALE | | 8.343.000 | 7.848.000 | 6.668.000 | 6.668.000 | 5.175.599 | 1.492.401 | 5.144.663 |
| | | | 01 | | | CHELTUIELI CURENTE | | 3.779.000 | 3.284.000 | 2.104.000 | 2.104.000 | 938.158 | 1.165.842 | 892.055 |
| | | | 10 | | | TITLUL I CHELTUIELI DE PERSONAL | | 1.404.000 | 1.204.000 | 1.404.000 | 1.404.000 | 635.592 | 768.408 | 640.719 |
| | | | 10 | 01 | | Cheltuieli salariale in bani | | 1.232.000 | 1.066.400 | 1.232.000 | 1.232.000 | 521.742 | 710.258 | 535.987 |
| | | | 10 | 01 | 01 | Salarii de baza | | 600.000 | 509.400 | 600.000 | 600.000 | 423.040 | 176.960 | 411.028 |
| | | | 10 | 01 | 05 | Sporuri pentru conditii de munca | | 100.000 | 45.000 | 100.000 | 100.000 | 45.000 | 55.000 | 61.644 |
| | | | 10 | 01 | 13 | Indemnizatii de delegare | | 3.000 | | 3.000 | 3.000 | | 3.000 | |
| | | | 10 | 01 | 30 | Alte drepturi salariale in bani | | 529.000 | 512.000 | 529.000 | 529.000 | 53.702 | 475.298 | 63.315 |
| | | | 10 | 03 | | Contributii | | 172.000 | 137.600 | 172.000 | 172.000 | 113.850 | 58.150 | 104.732 |
| | | | 10 | 03 | 01 | Contributii de asigurari sociale de stat | | 117.000 | 94.000 | 117.000 | 117.000 | 79.295 | 37.705 | 70.463 |
| | | | 10 | 03 | 02 | Contributii de asigurari de somaj | | 5.000 | 4.350 | 5.000 | 5.000 | 2.471 | 2.529 | 1.919 |

| Capi- tol | Sub- capi- tol | Pa- ra- graf | Gru- pa / Titlu | Ar- ti- col | Ali- ne- at | Denumire indicator | Credite de angajament | Credite bugetare | | Angajamente bugetare | Angajamente legale | Plati efectuate | Angajamente legale de platit | Cheltuieli efective |
|--------------|----------------------|--------------------|-----------------------|-------------------|-------------------|---|--------------------------|--|--------------------------|-------------------------|-----------------------|--------------------|------------------------------------|------------------------|
| | | | | | | | | anuale aprobate la finele perioadei de raportare | trimestriale cumulate | | | | | |
| A | | | | | | B | 1 | 2 | 3 | 4 | 5 | 6 | 7=5-6 | 8 |
| | | | 71 | 01 | 30 | Alte active fixe (inclusiv reparatii capitale) | | 164.000 | 164.000 | 164.000 | 164.000 | | 164.000 | 4.479 |
| | | | 79 | | | OPERATIUNI FINANCIARE | | 4.400.000 | 4.400.000 | 4.400.000 | 4.400.000 | 4.237.441 | 162.559 | 4.237.441 |
| | | | 81 | | | TITLUL XVII RAMBURSARI DE CREDITE | | 4.400.000 | 4.400.000 | 4.400.000 | 4.400.000 | 4.237.441 | 162.559 | 4.237.441 |
| | | | 81 | 01 | | Rambursari de credite externe | | 4.400.000 | 4.400.000 | 4.400.000 | 4.400.000 | 4.237.441 | 162.559 | 4.237.441 |
| | | | 81 | 01 | 05 | Rambursari de credite aferente datoriei publice externe locale | | 4.400.000 | 4.400.000 | 4.400.000 | 4.400.000 | 4.237.441 | 162.559 | 4.237.441 |
| 5502 | | | | | | TRANZACTII PRIVIND DATORIA PUBLICA SI IMPRUMUTURI | | 2.300.000 | 2.300.000 | 2.300.000 | 2.300.000 | 1.873.296 | 426.704 | 1.873.296 |
| | | | 01 | | | CHELTUIELI CURENTE | | 2.300.000 | 2.300.000 | 2.300.000 | 2.300.000 | 1.873.296 | 426.704 | 1.873.296 |
| | | | 30 | | | TITLUL III DOBANZI | | 2.300.000 | 2.300.000 | 2.300.000 | 2.300.000 | 1.873.296 | 426.704 | 1.873.296 |
| | | | 30 | 02 | | Dobanzi aferente datoriei publice externe | | 2.300.000 | 2.300.000 | 2.300.000 | 2.300.000 | 1.873.296 | 426.704 | 1.873.296 |
| | | | 30 | 02 | 05 | Dobanzi aferente datoriei publice externe locale | | 2.300.000 | 2.300.000 | 2.300.000 | 2.300.000 | 1.873.296 | 426.704 | 1.873.296 |
| 6000 | 02 | | | | | Partea II-a APARARE, ORDINE PUBLICA SI SIGURANTA NATIONALA | | 7.827.800 | 5.887.800 | 7.827.800 | 7.827.800 | 5.620.303 | 2.207.497 | 5.593.015 |
| 6102 | | | | | | ORDINE PUBLICA SI SIGURANTA NATIONALA | | 7.827.800 | 5.887.800 | 7.827.800 | 7.827.800 | 5.620.303 | 2.207.497 | 5.593.015 |
| | | | 01 | | | CHELTUIELI CURENTE | | 7.790.000 | 5.850.000 | 7.790.000 | 7.790.000 | 5.582.503 | 2.207.497 | 5.580.015 |
| | | | 20 | | | TITLUL II BUNURI SI SERVICII | | 250.000 | 185.000 | 250.000 | 250.000 | 57.503 | 192.497 | 55.015 |
| | | | 20 | 01 | | Bunuri si servicii | | 250.000 | 185.000 | 250.000 | 250.000 | 57.503 | 192.497 | 55.015 |
| | | | 20 | 01 | 06 | Piese de schimb | | 10.000 | 5.000 | 10.000 | 10.000 | | 10.000 | |
| | | | 20 | 01 | 08 | Posta, telecomunicatii, radio, tv, internet | | 40.000 | 30.000 | 40.000 | 40.000 | 26.273 | 13.727 | 26.273 |
| | | | 20 | 01 | 30 | Alte bunuri si servicii pentru intretinere si functionare | | 200.000 | 150.000 | 200.000 | 200.000 | 31.230 | 168.770 | 28.742 |
| | | | 51 | | | TITLUL VI TRANSFERURI INTRE UNITATI ALE ADMINISTRATIEI PUBLICE | | 7.540.000 | 5.665.000 | 7.540.000 | 7.540.000 | 5.525.000 | 2.015.000 | 5.525.000 |

| Capi- tol | Sub- capi- tot | Pa- ra- graf | Gru- pa / Titlu | Ar- ti- col | Ali- ne- at | Denumire indicator | Credite de angajament | Credite bugetare | | Angajamente bugetare | Angajamente legale | Plati efectuate | Angajamente legale de platit | Cheltuieli efective |
|--------------|----------------------|--------------------|-----------------------|-------------------|-------------------|--|--------------------------|---|--------------------------|-------------------------|-----------------------|--------------------|------------------------------------|------------------------|
| | | | | | | | | anuale aprobat la finele perioadei de raportare | trimestriale cumulate | | | | | |
| A | | | | | | B | I | 2 | 3 | 4 | 5 | 6 | 7=5-6 | 8 |
| | | | 51 | 01 | | Transferuri curente | | 7.540.000 | 5.665.000 | 7.540.000 | 7.540.000 | 5.525.000 | 2.015.000 | 5.525.000 |
| | | | 51 | 01 | 01 | Transferuri catre institutiile publice | | 7.540.000 | 5.665.000 | 7.540.000 | 7.540.000 | 5.525.000 | 2.015.000 | 5.525.000 |
| | | | 70 | | | CHELTUIELI DE CAPITAL | | 37.800 | 37.800 | 37.800 | 37.800 | 37.800 | | 13.000 |
| | | | 71 | | | TITLUL XIII ACTIVE NEFINANCIARE | | 37.800 | 37.800 | 37.800 | 37.800 | 37.800 | | 13.000 |
| | | | 71 | 01 | | Active fixe | | 37.800 | 37.800 | 37.800 | 37.800 | 37.800 | | 13.000 |
| | | | 71 | 01 | 02 | Masini, echipamente si mijloace de transport | | 37.800 | 37.800 | 37.800 | 37.800 | 37.800 | | 13.000 |
| 6500 | 02 | | | | | Partea III-a CHELTUIELI SOCIAL-CULTURALE | 6.275.060 | 178.906.620 | 155.200.280 | 173.772.606 | 173.772.606 | 127.981.179 | 45.791.427 | 129.568.474 |
| 6502 | | | | | | INVATAMANT | 6.229.460 | 111.697.690 | 98.221.250 | 108.150.676 | 108.150.676 | 84.215.757 | 23.934.919 | 83.804.615 |
| | | | 01 | | | CHELTUIELI CURENTE | 354.260 | 102.781.570 | 89.455.130 | 100.388.964 | 100.388.964 | 81.626.320 | 18.762.644 | 82.254.326 |
| | | | 10 | | | TITLUL I CHELTUIELI DE PERSONAL | | 88.820.940 | 77.663.940 | 87.563.970 | 87.563.970 | 73.516.007 | 14.047.963 | 74.127.259 |
| | | | 10 | 01 | | Cheltuieli salariale in bani | | 72.046.040 | 63.078.720 | 71.020.330 | 71.020.330 | 60.108.721 | 10.911.609 | 60.524.655 |
| | | | 10 | 01 | 01 | Salarii de baza | | 66.376.000 | 58.534.150 | 65.444.540 | 65.444.540 | 55.831.193 | 9.613.347 | 56.187.954 |
| | | | 10 | 01 | 05 | Sporuri pentru conditii de inunca | | 17.290 | 12.480 | 17.290 | 17.290 | 8.782 | 8.508 | 13.020 |
| | | | 10 | 01 | 06 | Alte sporuri | | 457.340 | 376.480 | 456.090 | 456.090 | 315.541 | 140.549 | 308.690 |
| | | | 10 | 01 | 10 | Fond pentru posturi ocupate prin cumul | | 89.770 | 80.370 | 82.770 | 82.770 | 69.563 | 13.207 | 67.504 |
| | | | 10 | 01 | 11 | Fond aferent platii cu ora | | 5.089.640 | 4.068.870 | 5.004.640 | 5.004.640 | 3.878.772 | 1.125.868 | 3.943.715 |
| | | | 10 | 01 | 30 | Alte drepturi salariale in bani | | 16.000 | 6.370 | 15.000 | 15.000 | 4.870 | 10.130 | 3.772 |
| | | | 10 | 02 | | Cheltuieli salariale in natura | | 23.940 | 23.940 | 23.440 | 23.440 | 8.546 | 14.894 | 8.546 |
| | | | 10 | 02 | 05 | Transportul la si de la locul de munca | | 23.940 | 23.940 | 23.440 | 23.440 | 8.546 | 14.894 | 8.546 |
| | | | 10 | 03 | | Contributii | | 16.750.960 | 14.561.280 | 16.520.200 | 16.520.200 | 13.398.740 | 3.121.460 | 13.594.058 |
| | | | 10 | 03 | 01 | Contributii de asigurari sociale de stat | | 11.625.780 | 10.047.430 | 11.462.380 | 11.462.380 | 9.427.108 | 2.035.272 | 9.568.993 |
| | | | 10 | 03 | 02 | Contributii de asigurari de somaj | | 389.230 | 347.180 | 383.450 | 383.450 | 289.533 | 93.917 | 294.885 |
| | | | 10 | 03 | 03 | Contributii de asigurari sociale de sanatate | | 3.817.180 | 3.345.290 | 3.768.530 | 3.768.530 | 3.087.231 | 681.299 | 3.122.544 |
| | | | 10 | 03 | 04 | Contributii de asigurari pentru accidente de munca si boli profesionale | | 161.990 | 144.010 | 157.760 | 157.760 | 103.994 | 53.766 | 105.733 |

| Capi- tol | Sub- capi- tol | Pa- ra- graf | Gru- pa / Titlu | Ar- ti- col | Ali- ne- at | Denumire indicator | Credite de angajament | Credite bugetare | | Angajamente bugetare | Angajamente legale | Plati efectuate | Angajamente legale de platit | Cheltuieli efective |
|--------------|----------------------|--------------------|-----------------------|-------------------|-------------------|---|--------------------------|--|--------------------------|-------------------------|-----------------------|--------------------|------------------------------------|------------------------|
| | | | | | | | | anuale aprobate la finele perioadei de raportare | trimestriale cumulate | | | | | |
| A | | | | | | B | 1 | 2 | 3 | 4 | 5 | 6 | 7=5-6 | 8 |
| | | | | | | documentare | | 16.000 | 12.400 | 14.000 | 14.000 | 6.905 | 7.095 | 1.951 |
| | 20 | 12 | | | | Consultanta si expertiza | | 30.000 | 30.000 | 20.000 | 20.000 | 12.800 | 7.200 | 12.800 |
| | 20 | 13 | | | | Pregatire profesionala | | 100.030 | 69.690 | 52.270 | 52.270 | 14.589 | 37.681 | 15.239 |
| | 20 | 14 | | | | Protectia muncii | | 14.700 | 9.300 | 3.900 | 3.900 | 2.000 | 1.900 | 2.084 |
| | 20 | 30 | | | | Alte cheltuieli | | 451.270 | 332.110 | 417.664 | 417.664 | 253.134 | 164.530 | 247.275 |
| | 20 | 30 | 01 | | | Reclama si publicitate | | 4.000 | 4.000 | 4.000 | 4.000 | 1.000 | 3.000 | 1.000 |
| | 20 | 30 | 03 | | | Prime de asigurare non-viata | | 900 | 900 | 900 | 900 | 643 | 257 | 643 |
| | 20 | 30 | 04 | | | Chirii | | 5.100 | 4.000 | 5.100 | 5.100 | 3.306 | 1.794 | 3.324 |
| | 20 | 30 | 30 | | | Alte cheltuieli cu bunuri si servicii | | 441.270 | 323.210 | 407.664 | 407.664 | 248.185 | 159.479 | 242.308 |
| | 55 | | | | | TITLUL VII ALTE TRANSFERURI | | 634.820 | 614.820 | 634.820 | 634.820 | 444.820 | 190.000 | 444.820 |
| | 55 | 01 | | | | A. Transferuri interne | | 634.820 | 614.820 | 634.820 | 634.820 | 444.820 | 190.000 | 444.820 |
| | 55 | 01 | 63 | | | Finantarea invatamantului particular sau confesional acreditat | | 634.820 | 614.820 | 634.820 | 634.820 | 444.820 | 190.000 | 444.820 |
| | 56 | | | | | TITLUL VIII PROIECTE CU FINANTARE DIN FONDURI EXTERNE NERAMBURSABILE (FEN) | | | | | | | | |
| | 56 | 01 | | | | POSTADERARE | 354.260 | 354.260 | 354.260 | 354.260 | 354.260 | 251.387 | 102.873 | 228.787 |
| | 56 | 01 | | | | Programe din Fondul European de Dezvoltare Regionala (FEDR) | 354.260 | 354.260 | 354.260 | 354.260 | 354.260 | 251.387 | 102.873 | 228.787 |
| | 56 | 01 | 01 | | | Finantarea nationala | | | | | | | | 191.131 |
| | 56 | 01 | 03 | | | Cheltuieli neeligibile | 354.260 | 354.260 | 354.260 | 354.260 | 354.260 | 251.387 | 102.873 | 37.656 |
| | 57 | | | | | TITLUL VIII ASISTENTA SOCIALA | | 1.824.800 | 1.700.920 | 1.582.861 | 1.582.861 | 750.026 | 832.835 | 741.895 |
| | 57 | 02 | | | | Ajutoare sociale | | 1.824.800 | 1.700.920 | 1.582.861 | 1.582.861 | 750.026 | 832.835 | 741.895 |
| | 57 | 02 | 01 | | | Ajutoare sociale in numerar | | 1.487.780 | 1.437.780 | 1.253.157 | 1.253.157 | 625.394 | 627.763 | 654.318 |
| | 57 | 02 | 02 | | | Ajutoare sociale in natura | | 174.020 | 100.140 | 166.704 | 166.704 | 114.632 | 52.072 | 77.977 |
| | 57 | 02 | 03 | | | Tichete de cresa si tichete sociale pentru gradinita | | | | | | | | 9.600 |
| | 59 | | | | | TITLUL XI ALTE CHELTUIELI | | 624.750 | 481.190 | 564.108 | 564.108 | 272.767 | 291.341 | 272.767 |
| | 59 | 01 | | | | Burse | | 624.750 | 481.190 | 564.108 | 564.108 | 272.767 | 291.341 | 272.767 |

| Capi- tol | Sub- capi- tol | Pa- ra- graf | Gru- pa / Titlu | Ar- ti- col | Ali- ne- at | Denumire indicator | Credite de angajament | Credite bugetare | | Angajamente bugetare | Angajamente legale | Plati efectuate | Angajamente legale de platit | Cheltuieli efective |
|--------------|----------------------|--------------------|-----------------------|-------------------|-------------------|--|--------------------------|---|--------------------------|-------------------------|-----------------------|--------------------|------------------------------------|------------------------|
| | | | | | | | | anuale aprobrate la finele perioadei de raportare | trimestriale cumulate | | | | | |
| A | | | | | | B | 1 | 2 | 3 | 4 | 5 | 6 | 7=5-6 | 8 |
| | | | 70 | | | CHELTUIELI DE CAPITAL | 5.875.200 | 8.916.120 | 8.766.120 | 7.761.712 | 7.761.712 | 2.589.437 | 5.172.275 | 1.550.289 |
| | | | 71 | | | TITLUL XIII ACTIVE NEFINANCIARE | 5.875.200 | 8.916.120 | 8.766.120 | 7.761.712 | 7.761.712 | 2.589.437 | 5.172.275 | 1.550.289 |
| | | | 71 | 01 | | Active fixe | 3.390.000 | 6.430.920 | 6.280.920 | 6.221.654 | 6.221.654 | 1.925.234 | 4.296.420 | 545.869 |
| | | | 71 | 01 | 01 | Constructii | 3.390.000 | 3.544.800 | 3.394.800 | 3.335.534 | 3.335.534 | 1.923.834 | 1.411.700 | 129.698 |
| | | | 71 | 01 | 02 | Masini, echipamente si mijloace de transport | | | | | | | | 346.416 |
| | | | 71 | 01 | 03 | Mobilier, aparatura birotica si alte active corporale | | | | | | | | 50.466 |
| | | | 71 | 01 | 30 | Alte active fixe (inclusiv reparatii capitale) | | 2.886.120 | 2.886.120 | 2.886.120 | 2.886.120 | 1.400 | 2.884.720 | 19.289 |
| | | | 71 | 03 | | Reparatii capitale aferente activelor fixe | 2.485.200 | 2.485.200 | 2.485.200 | 1.540.058 | 1.540.058 | 664.203 | 875.855 | 1.004.420 |
| 6602 | | | | | | SANATATE | | 6.820.000 | 5.952.000 | 6.820.000 | 6.820.000 | 2.824.313 | 3.995.687 | 4.741.311 |
| | | | 01 | | | CHELTUIELI CURENTE | | 6.740.000 | 5.872.000 | 6.740.000 | 6.740.000 | 2.744.313 | 3.995.687 | 4.737.144 |
| | | | 10 | | | TITLUL I CHELTUIELI DE PERSONAL | | 3.276.000 | 2.658.000 | 3.276.000 | 3.276.000 | 2.314.875 | 961.125 | 2.310.700 |
| | | | 10 | 01 | | Cheltuieli salariale in bani | | 2.674.000 | 2.169.000 | 2.674.000 | 2.674.000 | 1.890.700 | 783.300 | 1.887.247 |
| | | | 10 | 01 | 01 | Salarii de baza | | 2.440.000 | 1.990.000 | 2.440.000 | 2.440.000 | 1.750.352 | 689.648 | 1.744.956 |
| | | | 10 | 01 | 05 | Sporuri pentru conditii de munca | | 234.000 | 179.000 | 234.000 | 234.000 | 140.348 | 93.652 | 142.291 |
| | | | 10 | 03 | | Contributii | | 602.000 | 489.000 | 602.000 | 602.000 | 424.175 | 177.825 | 423.453 |
| | | | 10 | 03 | 01 | Contributii de asigurari sociale de stat | | 422.000 | 342.000 | 422.000 | 422.000 | 298.256 | 123.744 | 297.654 |
| | | | 10 | 03 | 02 | Contributii de asigurari de somaj | | 13.000 | 11.000 | 13.000 | 13.000 | 8.528 | 4.472 | 8.623 |
| | | | 10 | 03 | 03 | Contributii de asigurari sociale de sanatate | | 139.000 | 113.000 | 139.000 | 139.000 | 98.317 | 40.683 | 98.137 |
| | | | 10 | 03 | 04 | Contributii de asigurari pentru accidente de munca si boli profesionale | | 5.000 | 4.000 | 5.000 | 5.000 | 3.003 | 1.997 | 2.998 |
| | | | 10 | 03 | 06 | Contributii pentru concedii si indemnizatii | | 23.000 | 19.000 | 23.000 | 23.000 | 16.071 | 6.929 | 16.041 |

| Capi- tol | Sub- capi- tol | Pa- ra- graf | Gru- pa / Titlu | Ar- ti- col | Ali- ne- at | Denumire indicator | Credite de angajament | Credite bugetare | | Angajamente bugetare | Angajamente legale | Plati efectuate | Angajamente legale de platit | Cheltuieli efective |
|--------------|----------------------|--------------------|-----------------------|-------------------|-------------------|---|--------------------------|---|--------------------------|-------------------------|-----------------------|--------------------|------------------------------------|------------------------|
| | | | | | | | | anuale aprobrate la finele perioadei de raportare | trimestriale cumulate | | | | | |
| A | | | | | | B | 1 | 2 | 3 | 4 | 5 | 6 | 7=5-6 | 8 |
| | | | 20 | | | TITLUL II BUNURI SI SERVICII | | 174.000 | 124.000 | 174.000 | 174.000 | 55.863 | 118.137 | 86.825 |
| | | | 20 | 04 | | Medicamente si materiale sanitare | | 130.000 | 80.000 | 130.000 | 130.000 | 29.847 | 100.153 | 66.241 |
| | | | 20 | 04 | 01 | Medicamente | | 60.000 | 35.000 | 60.000 | 60.000 | 9.929 | 50.071 | 25.230 |
| | | | 20 | 04 | 02 | Materiale sanitare | | 70.000 | 45.000 | 70.000 | 70.000 | 19.918 | 50.082 | 41.011 |
| | | | 20 | 05 | | Bunuri de natura obiectelor de inventar | | 8.000 | 8.000 | 8.000 | 8.000 | 7.920 | 80 | |
| | | | 20 | 05 | 30 | Alte obiecte de inventar | | 8.000 | 8.000 | 8.000 | 8.000 | 7.920 | 80 | |
| | | | 20 | 14 | | Protectia muncii | | 6.000 | 6.000 | 6.000 | 6.000 | 1.050 | 4.950 | 1.050 |
| | | | 20 | 30 | | Alte cheltuieli | | 30.000 | 30.000 | 30.000 | 30.000 | 17.046 | 12.954 | 19.534 |
| | | | 20 | 30 | 30 | Alte cheltuieli cu bunuri si servicii | | 30.000 | 30.000 | 30.000 | 30.000 | 17.046 | 12.954 | 19.534 |
| | | | 51 | | | TITLUL VI TRANSFERURI INTRE UNITATI ALE ADMINISTRATIEI PUBLICE | | 3.260.000 | 3.060.000 | 3.260.000 | 3.260.000 | 360.720 | 2.899.280 | 360.720 |
| | | | 51 | 02 | | Transferuri de capital | | 3.260.000 | 3.060.000 | 3.260.000 | 3.260.000 | 360.720 | 2.899.280 | 360.720 |
| | | | 51 | 02 | 12 | Transferuri pentru finantarea investi- tiilor la spitale | | 900.000 | 900.000 | 900.000 | 900.000 | | 900.000 | |
| | | | 51 | 02 | 28 | Transferuri din bugetele locale pentru finantarea cheltuielilor de capital din domeniul sanatatii | | 2.360.000 | 2.160.000 | 2.360.000 | 2.360.000 | 360.720 | 1.999.280 | 360.720 |
| | | | 56 | | | TITLUL VIII PROIECTE CU FINANTARE DIN FONDURI EXTERNE NERAMBURSABILE (FEN) POSTADERARE | | | | | | | | 1.970.125 |
| | | | 56 | 01 | | Programe din Fondul European de Dezvoltare Regionala (FEDR) | | | | | | | | 1.970.125 |
| | | | 56 | 01 | 01 | Finantarea nationala | | | | | | | | 1.970.125 |
| | | | 57 | | | TITLUL VIII ASISTENTA SOCIALA | | 30.000 | 30.000 | 30.000 | 30.000 | 12.855 | 17.145 | 8.774 |
| | | | 57 | 02 | | Ajutoare sociale | | 30.000 | 30.000 | 30.000 | 30.000 | 12.855 | 17.145 | 8.774 |
| | | | 57 | 02 | 02 | Ajutoare sociale in natura | | 30.000 | 30.000 | 30.000 | 30.000 | 12.855 | 17.145 | 8.774 |
| | | | 70 | | | CHELTUIELI DE CAPITAL | | 80.000 | 80.000 | 80.000 | 80.000 | 80.000 | | 4.167 |
| | | | 71 | | | TITLUL XIII ACTIVE NEFINANCIARE | | 80.000 | 80.000 | 80.000 | 80.000 | 80.000 | | 4.167 |

| Capi- tol | Sub- capi- tol | Pa- ra- graf | Gru- pa / Titlu | Ar- ti- col | Ali- ne- at | Denumire indicator | Credite de angajament | Credite bugetare | | Angajamente bugetare | Angajamente legale | Plati efectuate | Angajamente legale de platit | Cheltuieli efective |
|--------------|----------------------|--------------------|-----------------------|-------------------|-------------------|--|--------------------------|---|--------------------------|-------------------------|-----------------------|--------------------|------------------------------------|------------------------|
| | | | | | | | | anuale aprobrate la finele perioadei de raportare | trimestriale cumulate | | | | | |
| A | | | | | | B | 1 | 2 | 3 | 4 | 5 | 6 | 7=5-6 | 8 |
| | | | 71 | 01 | | Active fixe | | 80.000 | 80.000 | 80.000 | 80.000 | 80.000 | | 4.167 |
| | | | 71 | 01 | 03 | Mobilier, aparatura birotica si alte active corporale | | 80.000 | 80.000 | 80.000 | 80.000 | 80.000 | | 4.167 |
| 6702 | | | | | | CULTURA, RECREERE SI RELIGIE | | 18.624.200 | 15.630.950 | 18.624.200 | 18.624.200 | 11.069.937 | 7.554.263 | 11.080.621 |
| | | | 01 | | | CHELTUIELI CURENTE | | 17.912.000 | 14.918.750 | 17.912.000 | 17.912.000 | 11.069.431 | 6.842.569 | 11.080.621 |
| | | | 20 | | | TITLUL II BUNURI SI SERVICII | | 7.290.000 | 5.490.000 | 7.290.000 | 7.290.000 | 4.715.331 | 2.574.669 | 4.715.331 |
| | | | 20 | 01 | | Bunuri si servicii | | 7.290.000 | 5.490.000 | 7.290.000 | 7.290.000 | 4.715.331 | 2.574.669 | 4.715.331 |
| | | | 20 | 01 | 30 | Alte bunuri si servicii pentru intretinere si functionare | | 7.290.000 | 5.490.000 | 7.290.000 | 7.290.000 | 4.715.331 | 2.574.669 | 4.715.331 |
| | | | 51 | | | TITLUL VI TRANSFERURI INTRE UNITATI ALE ADMINISTRATIEI PUBLICE | | 8.232.000 | 7.311.250 | 8.232.000 | 8.232.000 | 4.393.600 | 3.838.400 | 4.393.600 |
| | | | 51 | 01 | | Transferuri curente | | 6.850.000 | 5.929.250 | 6.850.000 | 6.850.000 | 4.161.600 | 2.688.400 | 4.161.600 |
| | | | 51 | 01 | 01 | Transferuri catre institutiile publice | | 6.850.000 | 5.929.250 | 6.850.000 | 6.850.000 | 4.161.600 | 2.688.400 | 4.161.600 |
| | | | 51 | 02 | | Transferuri de capital | | 1.382.000 | 1.382.000 | 1.382.000 | 1.382.000 | 232.000 | 1.150.000 | 232.000 |
| | | | 51 | 02 | 29 | Alte transferuri de capital catre instituti publice | | 1.382.000 | 1.382.000 | 1.382.000 | 1.382.000 | 232.000 | 1.150.000 | 232.000 |
| | | | 56 | | | TITLUL VIII PROIECTE CU FINANTARE DIN FONDURI EXTERNE NERAMBURSABILE (FEN) POSTADERARE | | | | | | | | 11.190 |
| | | | 56 | 01 | | Programe din Fondul European de Dezvoltare Regionala (FEDR) | | | | | | | | 11.190 |
| | | | 56 | 01 | 01 | Finantarea nationala | | | | | | | | 11.190 |
| | | | 59 | | | TITLUL XI ALTE CHELTUIELI | | 2.390.000 | 2.117.500 | 2.390.000 | 2.390.000 | 1.960.500 | 429.500 | 1.960.500 |
| | | | 59 | 11 | | Asociatii si fundatii | | 1.670.000 | 1.397.500 | 1.670.000 | 1.670.000 | 1.360.500 | 309.500 | 1.360.500 |
| | | | 59 | 12 | | Sustinerea cultelor | | 720.000 | 720.000 | 720.000 | 720.000 | 600.000 | 120.000 | 600.000 |
| | | | 70 | | | CHELTUIELI DE CAPITAL | | 712.200 | 712.200 | 712.200 | 712.200 | 506 | 711.694 | |
| | | | 71 | | | TITLUL XIII ACTIVE NEFINANCIARE | | 712.200 | 712.200 | 712.200 | 712.200 | 506 | 711.694 | |
| | | | 71 | 01 | | Active fixe | | 712.200 | 712.200 | 712.200 | 712.200 | 506 | 711.694 | |

| Capi- tol | Sub- capi- tol | Pa- ra- graf | Gru- pa / Titlu | Ar- ti- col | Ali- ne- at | Denumire indicator | Credite de angajament | Credite bugetare | | Angajamente bugetare | Angajamente legale | Plati efectuate | Angajamente legale de platit | Cheltuieli efective |
|--------------|----------------------|--------------------|-----------------------|-------------------|-------------------|---|--------------------------|---|--------------------------|-------------------------|-----------------------|--------------------|------------------------------------|------------------------|
| | | | | | | | | anuale aprobrate la finele perioadei de raportare | trimestriale cumulate | | | | | |
| A | | | | | | B | 1 | 2 | 3 | 4 | 5 | 6 | 7=5-6 | 8 |
| | | | 71 | 01 | 30 | Alte active fixe (inclusiv reparatii capitale) | | 712.200 | 712.200 | 712.200 | 712.200 | 506 | 711.694 | |
| 6802 | | | | | | ASIGURARI SI ASISTENTA SOCIALA | 45.600 | 41.764.730 | 35.396.080 | 40.177.730 | 40.177.730 | 29.871.172 | 10.306.558 | 29.941.927 |
| | | | | 01 | | CHELTUIELI CURENTE | 45.600 | 40.230.730 | 33.862.080 | 40.177.730 | 40.177.730 | 29.871.172 | 10.306.558 | 29.939.393 |
| | | | | 10 | | TITLUL I CHELTUIELI DE PERSONAL | | 9.953.000 | 7.498.500 | 9.953.000 | 9.953.000 | 6.606.269 | 3.346.731 | 6.651.854 |
| | | | | 10 | 01 | Cheltuieli salariale in bani | | 8.123.800 | 6.113.000 | 8.123.800 | 8.123.800 | 5.382.907 | 2.740.893 | 5.426.734 |
| | | | | 10 | 01 | 01 Salarii de baza | | 6.973.300 | 5.255.500 | 6.973.300 | 6.973.300 | 4.718.753 | 2.254.547 | 4.737.654 |
| | | | | 10 | 01 | 05 Sporuri pentru conditii de munca | | 473.500 | 363.500 | 473.500 | 473.500 | 264.208 | 209.292 | 266.379 |
| | | | | 10 | 01 | 06 Alte sporuri | | 12.000 | 9.000 | 12.000 | 12.000 | 4.860 | 7.140 | 4.818 |
| | | | | 10 | 01 | 30 Alte drepturi salariale in bani | | 665.000 | 485.000 | 665.000 | 665.000 | 395.086 | 269.914 | 417.883 |
| | | | | 10 | 03 | Contributii | | 1.829.200 | 1.385.500 | 1.829.200 | 1.829.200 | 1.223.362 | 605.838 | 1.223.120 |
| | | | | 10 | 03 | 01 Contributii de asigurari sociale de stat | | 1.283.200 | 967.500 | 1.283.200 | 1.283.200 | 854.359 | 428.841 | 861.351 |
| | | | | 10 | 03 | 02 Contributii de asigurari de somaj | | 40.950 | 31.700 | 40.950 | 40.950 | 26.552 | 14.398 | 26.770 |
| | | | | 10 | 03 | 03 Contributii de asigurari sociale de sanatate | | 422.600 | 319.300 | 422.600 | 422.600 | 279.903 | 142.697 | 282.191 |
| | | | | 10 | 03 | 04 Contributii de asigurari pentru accidente de munca si boli profesionale | | 12.810 | 10.200 | 12.810 | 12.810 | 8.607 | 4.203 | 8.679 |
| | | | | 10 | 03 | 06 Contributii pentru concedii si indemnizatii | | 69.640 | 56.800 | 69.640 | 69.640 | 53.941 | 15.699 | 46.129 |
| | | | | 20 | | TITLUL II BUNURI SI SERVICII | | 2.881.270 | 2.357.300 | 2.828.270 | 2.828.270 | 1.823.273 | 1.004.997 | 1.835.221 |
| | | | | 20 | 01 | Bunuri si servicii | | 635.270 | 517.300 | 625.270 | 625.270 | 384.460 | 240.810 | 403.767 |
| | | | | 20 | 01 | 01 Furnituri de birou | | 1.000 | 1.000 | 1.000 | 1.000 | 300 | 700 | 553 |
| | | | | 20 | 01 | 02 Materiale pentru curatenie | | 20.000 | 19.000 | 20.000 | 20.000 | 16.091 | 3.909 | 16.642 |
| | | | | 20 | 01 | 03 Incalzit, iluminat si forta motrica | | 235.000 | 175.000 | 235.000 | 235.000 | 113.327 | 121.673 | 108.530 |
| | | | | 20 | 01 | 04 Apa, canal si salubritate | | 57.000 | 47.000 | 57.000 | 57.000 | 34.476 | 22.524 | 35.816 |
| | | | | 20 | 01 | 05 Carburanti si lubrifianti | | 28.000 | 25.000 | 18.000 | 18.000 | 5.500 | 12.500 | 14.293 |
| | | | | 20 | 01 | 06 Piese de schimb | | 6.000 | 6.000 | 6.000 | 6.000 | 2.368 | 3.632 | 2.368 |

| Capi- tol | Sub- capi- tol | Pa- ra- graf | Gru- pa / Titlu | Ar- ti- col | Ali- ne- at | Denumire indicator | Credite de angajament | Credite bugetare | | Angajamente bugetare | Angajamente legale | Plati efectuate | Angajamente legale de platit | Cheltuieli efective | | | | | |
|--------------|----------------------|--------------------|-----------------------|-------------------|-------------------|---|--------------------------|---|--------------------------|-------------------------|-----------------------|--------------------|------------------------------------|------------------------|---|---|---|---|-------|
| | | | | | | | | anuale aprobat la finele perioadei de raportare | trimestriale cumulate | | | | | | | | | | |
| | | | | | | | | 1 | 2 | | | | | | 3 | 4 | 5 | 6 | 7=5-6 |
| | | | | | | | | | | | | | | | | | | | |
| | | | 20 | 01 | 08 | Posta, telecomunicatii, radio, tv, internet | | 116.270 | 93.300 | 116.270 | 116.270 | 76.850 | 39.420 | 81.381 | | | | | |
| | | | 20 | 01 | 09 | Materiale si prestari de servicii cu caracter functional | | 140.000 | 125.000 | 140.000 | 140.000 | 117.289 | 22.711 | 125.924 | | | | | |
| | | | 20 | 01 | 30 | Alte bunuri si servicii pentru intretinere si functionare | | 32.000 | 26.000 | 32.000 | 32.000 | 18.259 | 13.741 | 18.260 | | | | | |
| | | | 20 | 02 | | Reparatii curente | | 260.000 | 260.000 | 250.000 | 250.000 | 142.261 | 107.739 | 142.259 | | | | | |
| | | | 20 | 03 | | Hrana | | 1.420.000 | 1.140.000 | 1.420.000 | 1.420.000 | 967.703 | 452.297 | 971.175 | | | | | |
| | | | 20 | 03 | 01 | Hrana pentru oameni | | 1.420.000 | 1.140.000 | 1.420.000 | 1.420.000 | 967.703 | 452.297 | 971.175 | | | | | |
| | | | 20 | 04 | | Medicamente si materiale sanitare | | 17.000 | 16.000 | 12.000 | 12.000 | 5.277 | 6.723 | 9.039 | | | | | |
| | | | 20 | 04 | 01 | Medicamente | | 10.000 | 9.000 | 7.000 | 7.000 | 3.432 | 3.568 | 5.266 | | | | | |
| | | | 20 | 04 | 02 | Materiale sanitare | | 2.000 | 2.000 | | | | | 928 | | | | | |
| | | | 20 | 04 | 04 | Dezinfectanti | | 5.000 | 5.000 | 5.000 | 5.000 | 1.845 | 3.155 | 2.845 | | | | | |
| | | | 20 | 05 | | Bunuri de natura obiectelor de inventar | | 35.000 | 33.000 | 20.000 | 20.000 | 9.352 | 10.648 | | | | | | |
| | | | 20 | 05 | 01 | Uniforme si echipament | | 5.000 | 5.000 | | | | | | | | | | |
| | | | 20 | 05 | 03 | Lenjerie si accesorii de pat | | 10.000 | 10.000 | | | | | | | | | | |
| | | | 20 | 05 | 30 | Alte obiecte de inventar | | 20.000 | 18.000 | 20.000 | 20.000 | 9.352 | 10.648 | | | | | | |
| | | | 20 | 06 | | Deplasari, detasari, transferari | | 6.000 | 6.000 | 6.000 | 6.000 | 3.252 | 2.748 | 3.637 | | | | | |
| | | | 20 | 06 | 01 | Deplasari interne, detasari, transferari | | 6.000 | 6.000 | 6.000 | 6.000 | 3.252 | 2.748 | 3.637 | | | | | |
| | | | 20 | 11 | | Carti, publicatii si materiale documentare | | 6.000 | 3.000 | 5.000 | 5.000 | 1.611 | 3.389 | 2.732 | | | | | |
| | | | 20 | 13 | | Pregatire profesionala | | 19.000 | 19.000 | 9.000 | 9.000 | 5.690 | 3.310 | 1.190 | | | | | |
| | | | 20 | 14 | | Protectia muncii | | 7.000 | 7.000 | 5.000 | 5.000 | 1.284 | 3.716 | 1.488 | | | | | |
| | | | 20 | 19 | | Contributii ale administratiei publice locale la realizarea unor lucrari si servicii de interes public local, in baza unor conventii sau contracte de asociere | | 219.000 | 165.000 | 219.000 | 219.000 | 126.084 | 92.916 | 126.084 | | | | | |
| | | | 20 | 30 | | Alte cheltuieli | | 257.000 | 191.000 | 257.000 | 257.000 | 176.299 | 80.701 | 173.850 | | | | | |

| Capi- tol | Sub- capi- tol | Pa- ra- graf | Gru- pa / Titlu | Ar- ti- col | Ali- ne- at | Denumire indicator | Credite de angajament | Credite bugetare | | Angajamente bugetare | Angajamente legale | Plati efectuate | Angajamente legale de platit | Cheltuieli efective |
|--------------|----------------------|--------------------|-----------------------|-------------------|-------------------|---|--------------------------|--|--------------------------|-------------------------|-----------------------|--------------------|------------------------------------|------------------------|
| | | | | | | | | anuale aprobate la finele perioadei de raportare | trimestriale cumulate | | | | | |
| A | | | | | | B | 1 | 2 | 3 | 4 | 5 | 6 | 7=5-6 | 8 |
| | | | 71 | 01 | 30 | Alte active fixe (inclusiv reparatii capitale) | | 122.000 | 122.000 | | | | | 897 |
| | | | 71 | 03 | | Reparatii capitale aferente activelor fixe | | 1.412.000 | 1.412.000 | | | | | |
| 7000 | 02 | | | | | Partea IV-a SERVICII SI DEZVOLTARE PUBLICA, LOCUINTE, MEDIU SI APE | 9.990.000 | 73.649.370 | 58.551.370 | 73.649.370 | 73.649.370 | 38.714.824 | 34.934.546 | 48.145.686 |
| 7002 | | | | | | LOCUINTE, SERVICII SI DEZVOLTARE | 9.990.000 | 46.528.370 | 36.960.370 | 46.528.370 | 46.528.370 | 21.509.315 | 25.019.055 | 30.940.177 |
| | | | 01 | | | CHELTUIELI CURENTE | 4.990.000 | 23.390.000 | 17.815.000 | 23.390.000 | 23.390.000 | 16.986.274 | 6.403.726 | 27.676.892 |
| | | | 20 | | | TITLUL II BUNURI SI SERVICII | | 18.400.000 | 12.825.000 | 18.400.000 | 18.400.000 | 12.404.944 | 5.995.056 | 12.686.416 |
| | | | 20 | 01 | | Bunuri si servicii | | 18.400.000 | 12.825.000 | 18.400.000 | 18.400.000 | 12.404.944 | 5.995.056 | 12.686.416 |
| | | | 20 | 01 | 03 | Incalzit, iluminat si forta motrica | | 5.800.000 | 3.900.000 | 5.800.000 | 5.800.000 | 3.682.614 | 2.117.386 | 3.868.778 |
| | | | 20 | 01 | 30 | Alte bunuri si servicii pentru intretinere si functionare | | 12.600.000 | 8.925.000 | 12.600.000 | 12.600.000 | 8.722.330 | 3.877.670 | 8.817.638 |
| | | | 56 | | | TITLUL VIII PROIECTE CU FINANTARE DIN FONDURI EXTERNE NERAMBURSABILE (FEN) | | | | | | | | |
| | | | | | | POSTADERARE | 4.990.000 | 4.990.000 | 4.990.000 | 4.990.000 | 4.990.000 | 4.581.330 | 408.670 | 14.990.476 |
| | | | 56 | 01 | | Programe din Fondul European de Dezvoltare Regionala (FEDR) | 4.990.000 | 4.990.000 | 4.990.000 | 4.990.000 | 4.990.000 | 4.581.330 | 408.670 | 14.990.476 |
| | | | 56 | 01 | 01 | Finantarea nationala | | | | | | | | 11.923.531 |
| | | | 56 | 01 | 03 | Cheltuieli neeligibile | 4.990.000 | 4.990.000 | 4.990.000 | 4.990.000 | 4.990.000 | 4.581.330 | 408.670 | 3.066.945 |
| | | | 70 | | | CHELTUIELI DE CAPITAL | 5.000.000 | 23.138.370 | 19.145.370 | 23.138.370 | 23.138.370 | 4.523.041 | 18.615.329 | 3.263.285 |
| | | | 71 | | | TITLUL XIII ACTIVE NEFINANCIARE | 5.000.000 | 23.138.370 | 19.145.370 | 23.138.370 | 23.138.370 | 4.523.041 | 18.615.329 | 3.263.285 |
| | | | 71 | 01 | | Active fixe | | 18.138.370 | 15.395.370 | 18.138.370 | 18.138.370 | 4.489.583 | 13.648.787 | 3.263.285 |
| | | | 71 | 01 | 30 | Alte active fixe (inclusiv reparatii capitale) | | 18.138.370 | 15.395.370 | 18.138.370 | 18.138.370 | 4.489.583 | 13.648.787 | 3.263.285 |
| | | | 71 | 03 | | Reparatii capitale aferente activelor fixe | 5.000.000 | 5.000.000 | 3.750.000 | 5.000.000 | 5.000.000 | 33.458 | 4.966.542 | |
| 7402 | | | | | | PROTECTIA MEDIULUI | | 27.121.000 | 21.591.000 | 27.121.000 | 27.121.000 | 17.205.509 | 9.915.491 | 17.205.509 |

| Capi- tol | Sub- capi- tol | Pa- ra- graf | Gru- pa / Titlu | Ar- ti- col | Ali- ne- at | Denumire indicator | Credite de angajament | Credite bugetare | | Angajamente bugetare | Angajamente legale | Plati efectuate | Angajamente legale de platit | Cheltuieli efective |
|--------------|----------------------|--------------------|-----------------------|-------------------|-------------------|---|--------------------------|--|--------------------------|-------------------------|-----------------------|--------------------|------------------------------------|------------------------|
| | | | | | | | | anuale aprobate la finele perioadei de raportare | trimestriale cumulate | | | | | |
| A | | | | | | B | 1 | 2 | 3 | 4 | 5 | 6 | 7=5-6 | 8 |
| | | | 01 | | | CHELTUIELI CURENTE | | 22.931.000 | 17.401.000 | 22.931.000 | 22.931.000 | 16.205.509 | 6.725.491 | 16.205.509 |
| | | | 51 | | | TITLUL VI TRANSFERURI INTRE UNITATI ALE ADMINISTRATIEI PUBLICE | | 22.931.000 | 17.401.000 | 22.931.000 | 22.931.000 | 16.205.509 | 6.725.491 | 16.205.509 |
| | | | 51 | 01 | | Transferuri curente | | 22.931.000 | 17.401.000 | 22.931.000 | 22.931.000 | 16.205.509 | 6.725.491 | 16.205.509 |
| | | | 51 | 01 | 01 | Transferuri catre institutiile publice | | 22.931.000 | 17.401.000 | 22.931.000 | 22.931.000 | 16.205.509 | 6.725.491 | 16.205.509 |
| | | | 70 | | | CHELTUIELI DE CAPITAL | | 4.190.000 | 4.190.000 | 4.190.000 | 4.190.000 | 1.000.000 | 3.190.000 | 1.000.000 |
| | | | 71 | | | TITLUL XIII ACTIVE NEFINANCIARE | | 4.190.000 | 4.190.000 | 4.190.000 | 4.190.000 | 1.000.000 | 3.190.000 | 1.000.000 |
| | | | 71 | 01 | | Active fixe | | 4.190.000 | 4.190.000 | 4.190.000 | 4.190.000 | 1.000.000 | 3.190.000 | 1.000.000 |
| | | | 71 | 01 | 30 | Alte active fixe (inclusiv reparatii capitale) | | 4.190.000 | 4.190.000 | 4.190.000 | 4.190.000 | 1.000.000 | 3.190.000 | 1.000.000 |
| 8000 | 02 | | | | | Partea V-a ACTIUNI ECONOMICE | 14.319.700 | 38.843.050 | 36.020.300 | 38.843.050 | 38.843.050 | 13.454.808 | 25.388.242 | 15.706.946 |
| 8002 | | | | | | ACTIUNI GENERALE ECONOMICE, SI DE MUNCA | | 455.500 | 455.500 | 455.500 | 455.500 | 357.250 | 98.250 | 211.289 |
| | | | 01 | | | CHELTUIELI CURENTE | | 455.500 | 455.500 | 455.500 | 455.500 | 357.250 | 98.250 | 211.289 |
| | | | 20 | | | TITLUL II BUNURI SI SERVICII | | 455.500 | 455.500 | 455.500 | 455.500 | 357.250 | 98.250 | 211.289 |
| | | | 20 | 30 | | Alte cheltuieli | | 455.500 | 455.500 | 455.500 | 455.500 | 357.250 | 98.250 | 211.289 |
| | | | 20 | 30 | 30 | Alte cheltuieli cu bunuri si servicii | | 455.500 | 455.500 | 455.500 | 455.500 | 357.250 | 98.250 | 211.289 |
| 8402 | | | | | | TRANSPORTURI | 14.319.700 | 37.637.550 | 34.964.800 | 37.637.550 | 37.637.550 | 12.497.558 | 25.139.992 | 14.895.657 |
| | | | 01 | | | CHELTUIELI CURENTE | 4.618.700 | 25.133.700 | 22.678.700 | 25.133.700 | 25.133.700 | 10.748.754 | 14.384.946 | 9.628.421 |
| | | | 20 | | | TITLUL II BUNURI SI SERVICII | | 9.500.000 | 8.000.000 | 9.500.000 | 9.500.000 | 817.074 | 8.682.926 | 836.053 |
| | | | 20 | 02 | | Reparatii curente | | 9.500.000 | 8.000.000 | 9.500.000 | 9.500.000 | 817.074 | 8.682.926 | 836.053 |
| | | | 40 | | | TITLUL IV SUBVENTII | | 10.080.000 | 9.180.000 | 10.080.000 | 10.080.000 | 8.195.760 | 1.884.240 | 8.195.760 |
| | | | 40 | 03 | | Subventii pentru acoperirea diferentelor de pret si tarif | | 10.080.000 | 9.180.000 | 10.080.000 | 10.080.000 | 8.195.760 | 1.884.240 | 8.195.760 |
| | | | 51 | | | TITLUL VI TRANSFERURI INTRE UNITATI ALE ADMINISTRATIEI PUBLICE | | 935.000 | 880.000 | 935.000 | 935.000 | 596.608 | 338.392 | 596.608 |
| | | | 51 | 01 | | Transferuri curente | | 935.000 | 880.000 | 935.000 | 935.000 | 596.608 | 338.392 | 596.608 |
| | | | 51 | 01 | 01 | Transferuri catre institutiile publice | | 935.000 | 880.000 | 935.000 | 935.000 | 596.608 | 338.392 | 596.608 |

| Capi- tol | Sub- capi- tol | Pa- ra- graf | Gru- pa / Titlu | Ar- ti- col | Ali- ne- at | Denumire indicator | Credite de angajament | Credite bugetare | | Angajamente bugetare | Angajamente legale | Plati efectuate | Angajamente legale de platit | Cheltuieli efective |
|--------------|----------------------|--------------------|-----------------------|-------------------|-------------------|--|--------------------------|--|--------------------------|-------------------------|-----------------------|--------------------|------------------------------------|------------------------|
| | | | | | | | | anuale aprobate la finele perioadei de raportare | trimestriale cunulate | | | | | |
| A | | | | | | B | 1 | 2 | 3 | 4 | 5 | 6 | 7=5-6 | 8 |
| | | | 56 | | | TITLUL VIII PROIECTE CU FINANTARE DIN FONDURI EXTERNE NERAMBURSABILE (FEN) | | | | | | | | |
| | | | | | | POSTADERARE | 4.618.700 | 4.618.700 | 4.618.700 | 4.618.700 | 4.618.700 | 1.139.312 | 3.479.388 | |
| | | | 56 | 01 | | Programe din Fondul European de Dezvoltare Regionala (FEDR) | 4.618.700 | 4.618.700 | 4.618.700 | 4.618.700 | 4.618.700 | 1.139.312 | 3.479.388 | |
| | | | 56 | 01 | 03 | Cheltuieli neeligibile | 4.618.700 | 4.618.700 | 4.618.700 | 4.618.700 | 4.618.700 | 1.139.312 | 3.479.388 | |
| | | | 70 | | | CHELTUIELI DE CAPITAL | 9.701.000 | 12.503.850 | 12.286.100 | 12.503.850 | 12.503.850 | 1.748.804 | 10.755.046 | 5.267.236 |
| | | | 71 | | | TITLUL XIII ACTIVE NEFINANCIARE | 9.701.000 | 12.503.850 | 12.286.100 | 12.503.850 | 12.503.850 | 1.748.804 | 10.755.046 | 5.267.236 |
| | | | 71 | 01 | | Active fixe | | 2.802.850 | 2.585.100 | 2.802.850 | 2.802.850 | 11.658 | 2.791.192 | |
| | | | 71 | 01 | 30 | Alte active fixe (inclusiv reparatii capitale) | | 2.802.850 | 2.585.100 | 2.802.850 | 2.802.850 | 11.658 | 2.791.192 | |
| | | | 71 | 03 | | Reparatii capitale aferente activelor fixe | 9.701.000 | 9.701.000 | 9.701.000 | 9.701.000 | 9.701.000 | 1.737.146 | 7.963.854 | 5.267.236 |
| 8702 | | | | | | ALTE ACTIUNI ECONOMICE | | 750.000 | 600.000 | 750.000 | 750.000 | 600.000 | 150.000 | 600.000 |
| | | | 01 | | | CHELTUIELI CURENTE | | 750.000 | 600.000 | 750.000 | 750.000 | 600.000 | 150.000 | 600.000 |
| | | | 55 | | | TITLUL VII ALTE TRANSFERURI | | 750.000 | 600.000 | 750.000 | 750.000 | 600.000 | 150.000 | 600.000 |
| | | | 55 | 01 | | A. Transferuri interne | | 750.000 | 600.000 | 750.000 | 750.000 | 600.000 | 150.000 | 600.000 |
| | | | 55 | 01 | 12 | Investitii ale regiilor autonome si societatilor comerciale cu capital de stat | | 750.000 | 600.000 | 750.000 | 750.000 | 600.000 | 150.000 | 600.000 |

Conducătorul institutiei,

Viorel Marian Dragomir

Conducătorul compartimentului
financiar-contabil

Balanica Camelia Viorica

CONTUL DE EXECUTIE AL FONDURILOR EXTERNE NERAMBURSABILE-VENITURI
30.09.2016

Pag. 1 -lei-

| Capi- tol | Sub- capi- tol | Pa- ra- graf | Gru- pa/ Titlu | Ar- ti- col | Ali- ne- at | Denumire indicator | Prevederi bugetare anuale aprobrate la finele perioadei de raportare | Prevederi bugetare trimestriale cumulate | Drepturi constatate | | | Incasari realizate | Stingeri pe alte cai decat incasari | Drepturi constatate de incasat |
|--------------|----------------------|--------------------|----------------------|-------------------|-------------------|---|--|---|---------------------|------------------------|--------------------|-----------------------|---|--------------------------------------|
| | | | | | | | | | Total, din care: | din anii precedenti | din anul curent | | | |
| A | | | | | | B | 1 | 2 | 3=4+5 | 4 | 5 | 6 | 7 | 8=3-6-7 |
| 0001 | 08 | | | | | TOTAL VENITURI-NERAMBURSABILE | 179.700 | 179.700 | 390.905 | | 390.905 | 390.905 | | |
| 4008 | | | | | | INCASARI DIN RAMBURSAREA IMPRUMUTURILOR ACORDATE | | | 26.927 | | 26.927 | 26.927 | | |
| | 15 | | | | | Sume utilizate din excedentul anului precedent pentru efectuarea de cheltuieli | | | 26.927 | | 26.927 | 26.927 | | |
| | | 02 | | | | Sume utilizate de administratiile locale din excedentul anului precedent pentru sectiunea de dezvoltare | | | 26.927 | | 26.927 | 26.927 | | |
| 4100 | 08 | | | | | IV. SUBVENTII | 30.600 | 30.600 | 58.164 | | 58.164 | 58.164 | | |
| 4208 | | | | | | SUBVENTII DE LA BUGETUL DE STAT | 30.600 | 30.600 | 58.164 | | 58.164 | 58.164 | | |
| | 60 | | | | | Cofinantare publica acordata in cadrul mecanismului SEE | 26.400 | 26.400 | 53.967 | | 53.967 | 53.967 | | |
| | 61 | | | | | Cofinantare publica acordata in cadrul mecanismului norvegian | 4.200 | 4.200 | 4.197 | | 4.197 | 4.197 | | |
| 4508 | | | | | | SUME PRIMITE DE LA UE/ALTI DONATORI IN CONTUL PLATILOR EFECTUATE SI PREFINANTARI | 149.100 | 149.100 | 305.814 | | 305.814 | 305.814 | | |
| | 17 | | | | | Mecanismul financiar SEE | 149.100 | 149.100 | 305.814 | | 305.814 | 305.814 | | |
| | | 03 | | | | Prefinantare | 149.100 | 149.100 | 305.814 | | 305.814 | 305.814 | | |

MUNICIPIUL BRAILA

CONTUL DE EXECUTIE AL FONDURILOR EXTERNE NERAMBURSABILE-CHELTUIELI
30.09.2016

Pag. 1 - lei-

| Capi- tol | Sub- capi- tol | Pa- ra- graf | Gru- pa / Titlu | Ar- ti- col | Ali- ne- at | Denumire indicator | Credite de angajament | Credite bugetare | | Angajamente bugetare | Angajamente legale | Plati efectuate | Angajamente legale de platit | Cheltuieli efective |
|--------------|----------------------|--------------------|-----------------------|-------------------|-------------------|---|--------------------------|---|--------------------------|-------------------------|-----------------------|--------------------|------------------------------------|------------------------|
| | | | | | | | | anuale aprobrate la finele perioadei de raportare | trimestriale cumulate | | | | | |
| A | | | | | | B | 1 | 2 | 3 | 4 | 5 | 6 | 7=5-6 | 8 |
| 5008 | | | | | | FONDURI EXTERNE NERAMBURSABILE | 206.630 | 206.630 | 206.630 | 206.630 | 206.630 | 96.478 | 110.152 | 109.642 |
| 6708 | | | | | | CULTURA, RECREERE SI RELIGIE | 175.500 | 175.500 | 175.500 | 175.500 | 175.500 | 85.715 | 89.785 | 88.919 |
| | 50 | | | | | Alte servicii in domeniile culturii, recreerii si religiei | 175.500 | 175.500 | 175.500 | 175.500 | 175.500 | 85.715 | 89.785 | 88.919 |
| 6808 | | | | | | ASIGURARI SI ASISTENTA SOCIALA | 31.130 | 31.130 | 31.130 | 31.130 | 31.130 | 10.763 | 20.367 | 20.723 |
| | 50 | | | | | Alte cheltuieli in domeniul asigurarilor si asistentei sociale | 31.130 | 31.130 | 31.130 | 31.130 | 31.130 | 10.763 | 20.367 | 20.723 |
| | | 50 | | | | Alte cheltuieli in domeniul asistentei sociale | 31.130 | 31.130 | 31.130 | 31.130 | 31.130 | 10.763 | 20.367 | 20.723 |


DETALIEREA CHELTUIELILOR
- fonduri externe nerambursabile -
30.09.2016

Pag. 2 - lei-

| Capi- tol | Sub- capi- tol | Pa- ra- graf | Gru- pa / Titlu | Ar- ti- col | Ali- ne- at | Denumire indicator | Credite de angajament | Credite bugetare | | Angajamente bugetare | Angajamente legale | Plati efectuate | Angajamente legale de platit | Cheltuieli efective |
|--------------|----------------------|--------------------|-----------------------|-------------------|-------------------|---|--------------------------|---|--------------------------|-------------------------|-----------------------|--------------------|------------------------------------|------------------------|
| | | | | | | | | anuale aprobrate la finele perioadei de raportare | trimestriale cumulate | | | | | |
| A | | | | | | B | 1 | 2 | 3 | 4 | 5 | 6 | 7=5-6 | 8 |
| 5008 | | | | | | FONDURI EXTERNE NERAMBURSABILE | 206.630 | 206.630 | 206.630 | 206.630 | 206.630 | 96.478 | 110.152 | 109.642 |
| | | 01 | | | | CHELTUIELI CURENTE | 206.630 | 206.630 | 206.630 | 206.630 | 206.630 | 96.478 | 110.152 | 109.642 |
| | | 56 | | | | TITLUL VIII PROIECTE CU FINANTARE DIN FONDURI EXTERNE NERAMBURSABILE (FEN) | | | | | | | | |
| | | | | | | POSTADERARE | 206.630 | 206.630 | 206.630 | 206.630 | 206.630 | 96.478 | 110.152 | 109.642 |
| 6708 | | | | | | CULTURA, RECREERE SI RELIGIE | 175.500 | 175.500 | 175.500 | 175.500 | 175.500 | 85.715 | 89.785 | 88.919 |
| | | 01 | | | | CHELTUIELI CURENTE | 175.500 | 175.500 | 175.500 | 175.500 | 175.500 | 85.715 | 89.785 | 88.919 |
| | | 56 | | | | TITLUL VIII PROIECTE CU FINANTARE DIN FONDURI EXTERNE NERAMBURSABILE (FEN) | | | | | | | | |
| | | | | | | POSTADERARE | 175.500 | 175.500 | 175.500 | 175.500 | 175.500 | 85.715 | 89.785 | 88.919 |
| | | 56 | 17 | | | Mecanismul Financiar SEE | 175.500 | 175.500 | 175.500 | 175.500 | 175.500 | 85.715 | 89.785 | 88.919 |
| | | 56 | 17 | 01 | | Finantarea Natioanala | 26.400 | 26.400 | 26.400 | 26.400 | 26.400 | 12.858 | 13.542 | 55.654 |
| | | 56 | 17 | 02 | | Finantarea externa nerambursabila | 149.100 | 149.100 | 149.100 | 149.100 | 149.100 | 72.857 | 76.243 | 33.265 |
| 6808 | | | | | | ASIGURARI SI ASISTENTA SOCIALA | 31.130 | 31.130 | 31.130 | 31.130 | 31.130 | 10.763 | 20.367 | 20.723 |
| | | 01 | | | | CHELTUIELI CURENTE | 31.130 | 31.130 | 31.130 | 31.130 | 31.130 | 10.763 | 20.367 | 20.723 |
| | | 56 | | | | TITLUL VIII PROIECTE CU FINANTARE DIN FONDURI EXTERNE NERAMBURSABILE (FEN) | | | | | | | | |
| | | | | | | POSTADERARE | 31.130 | 31.130 | 31.130 | 31.130 | 31.130 | 10.763 | 20.367 | 20.723 |
| | | 56 | 18 | | | Mecanismul financiar norvegian | 31.130 | 31.130 | 31.130 | 31.130 | 31.130 | 10.763 | 20.367 | 20.723 |
| | | 56 | 18 | 01 | | Finantarea nationala | 4.200 | 4.200 | 4.200 | 4.200 | 4.200 | 1.453 | 2.747 | 2.798 |
| | | 56 | 18 | 02 | | Finantarea externa nerambursabila | 26.930 | 26.930 | 26.930 | 26.930 | 26.930 | 9.310 | 17.620 | 17.925 |

Conducatorul institutiei

Viorel Marian Dragomir

Conducatorul compartimentului
financiar-contabil

Balanica/Camelia Viorica

| Capi- tol | Sub- capi- tol | Pa- ra- graf | Gru- pa/ Titlu | Ar- ti- col | Ali- ne- at | Denumire indicator | Prevederi bugetare anuale aprobrate la finele perioadei de raportare | Prevederi bugetare trimestriale cumulate | Drepturi constatate | | | Incasari realizate | Stingeri pe alte cai decat incasari | Drepturi constatate de incasat |
|--------------|----------------------|--------------------|----------------------|-------------------|-------------------|---|--|---|---------------------|------------------------|--------------------|-----------------------|---|--------------------------------------|
| | | | | | | | | | Total, din care: | din anii precedenti | din anul curent | | | |
| A | | | | | | B | 1 | 2 | 3=4+5 | 4 | 5 | 6 | 7 | 8=3-6-7 |
| 3710 | 03 | | | | | a bugetului local | -3.503.420 | -3.195.420 | -389.224 | | -389.224 | -389.224 | | |
| | 04 | | | | | Varsaminte din sectiunea de functionare | 3.503.420 | 3.195.420 | 389.224 | | 389.224 | 389.224 | | |
| 4010 | | | | | | INCASARI DIN RAMBURSAREA IMPRUMUTURILOR ACORDATE | | | 3.201.120 | | 3.201.120 | 3.201.120 | | |
| | 15 | | | | | Sume utilizate din excedentul anului precedent pentru efectuarea de cheltuieli | | | 3.201.120 | | 3.201.120 | 3.201.120 | | |
| | | | | | 01 | Sume utilizate de administratiile locale din excedentul anului precedent pentru sectiunea de functionare | | | 3.190.080 | | 3.190.080 | 3.190.080 | | |
| | | | | | 02 | Sume utilizate de administratiile locale din excedentul anului precedent pentru sectiunea de dezvoltare | | | 11.040 | | 11.040 | 11.040 | | |
| 4110 | | | | | | ALTE OPERATIUNI FINANCIARE | | | 1.607.294 | | 1.607.294 | 1.607.294 | | |
| | 06 | | | | | Sume din excedentul anului precedent pentru acoperirea golurilor temporare de casa | | | 1.607.294 | | 1.607.294 | 1.607.294 | | |
| 4100 | 10 | | | | | IV. SUBVENTII | 52.359.860 | 42.548.930 | 33.929.377 | | 33.929.377 | 33.883.589 | | 45.788 |
| 4210 | | | | | | SUBVENTII DE LA BUGETUL DE STAT | 61.000 | 41.000 | 40.431 | | 40.431 | 40.431 | | |
| | 43 | | | | | Sume primite de institutiile publice si activitatile finantate integral sau partial din venituri proprii in cadrul programului FEGA implementate de APIA | 61.000 | 41.000 | 40.431 | | 40.431 | 40.431 | | |
| 4310 | | | | | | SUBVENTII DE LA ALTE ADMINISTRATII | 52.298.860 | 42.507.930 | 33.888.946 | | 33.888.946 | 33.843.158 | | 45.788 |
| | 09 | | | | | Subventii pentru institutii publice | 47.387.860 | 37.999.430 | 33.183.938 | | 33.183.938 | 33.183.938 | | |
| | 14 | | | | | Subventii din bugetele locale pentru finantarea cheltuielilor de capital din domeniul sanatatii | 2.360.000 | 2.160.000 | 360.720 | | 360.720 | 360.720 | | |

| Capi- tol | Sub- capi- tol | Pa- ra- graf | Gru- pa/ Titlu | Ar- ti- col | Ali- ne- at | Denumire indicator | Prevederi bugetare anuale aprobat la finele perioadei de raportare | Prevederi bugetare trimestriale cumulate | Drepturi constatate | | | Incasari realizate | Stingeri pe alte cai decat incasari | Drepturi constatate de incasat |
|--------------|----------------------|--------------------|----------------------|-------------------|-------------------|--|--|---|---------------------|------------------------|--------------------|-----------------------|---|--------------------------------------|
| | | | | | | | | | Total, din care: | din anii precedenti | din anul curent | | | |
| A | | | | | | B | 1 | 2 | 3=4+5 | 4 | 5 | 6 | 7 | 8=3-6-7 |
| 43 10 | 16 | | | | | Sume din bugetul de stat catre bugetele locale pentru finantarea investitiilor in sanatate | 900.000 | 900.000 | | | | | | |
| | | 01 | | | | Sume din bugetul de stat catre bugetele locale pentru finantarea aparaturii medicale si echipamentelor de comunicatii in urgenta in sanatate | 630.000 | 630.000 | | | | | | |
| | | | | 02 | | Sume din bugetul de stat catre bugetele locale pentru finantarea reparatiilor capitale in sanatate | 270.000 | 270.000 | | | | | | |
| | 19 | | | | | Subventii pentru institutii publice | 1.651.000 | 1.448.500 | 298.500 | | 298.500 | 298.500 | | |
| | 33 | | | | | Subventii din bugetul Fondului national unic de asigurari sociale de sanatate pentru acoperirea cresterilor salariale | | | 45.788 | | 45.788 | | | 45.788 |
| 45 10 | | | | | | SUME PRIMITE DE LA UE/ALTI DONATORI IN | | | | | | | | |
| | | | | | | CONTUL PLATILOR EFECTUATE SI PREFINANTARI | 140.000 | 140.000 | 31.687 | | 31.687 | 31.687 | | |
| | | 02 | | | | Fondul Social European | 140.000 | 140.000 | 31.687 | | 31.687 | 31.687 | | |
| | | | | 02 | | Sume primite in contul platilor efectuate in anii anteriori | 140.000 | 140.000 | 31.687 | | 31.687 | 31.687 | | |

| Capi- tol | Sub- capi- tol | Pa- ra- graf | Gru- pa / Tifu | Ar- ti- col | Ali- ne- at | Denumire indicator | Credite de angajament | Credite bugetare | | Angajamente bugetare | Angajamente legale | Plati efectuate | Angajamente legale de platit | Cheltuieli efective |
|--------------|----------------------|--------------------|----------------------|-------------------|-------------------|--|--------------------------|---|--------------------------|-------------------------|-----------------------|--------------------|------------------------------------|------------------------|
| | | | | | | | | anuale aprobrate la finele perioadei de raportare | trimestriale cumulate | | | | | |
| A | | | | | | B | 1 | 2 | 3 | 4 | 5 | 6 | 7=5-6 | 8 |
| 6710 | | | | | | recreerii si religiei | | 663.000 | 603.000 | 383.000 | 383.000 | 115.355 | 267.645 | 70.207 |
| 6810 | | | | | | ASIGURARI SI ASISTENTA SOCIALA | | 12.233.500 | 10.397.160 | 12.025.000 | 12.025.000 | 8.140.420 | 3.884.580 | 8.191.431 |
| | 04 | | | | | Asistenta acordata persoanelor in varsta | | 12.233.500 | 10.397.160 | 12.025.000 | 12.025.000 | 8.140.420 | 3.884.580 | 8.191.431 |
| 7010 | | | | | | LOCUINTE, SERVICII SI DEZVOLTARE | | 11.455.000 | 8.897.000 | 10.127.754 | 10.127.754 | 5.902.882 | 4.224.872 | 6.802.037 |
| | 50 | | | | | Alte servicii in domeniile locuintelor, serviciilor si dezvoltarii comunale | | 11.455.000 | 8.897.000 | 10.127.754 | 10.127.754 | 5.902.882 | 4.224.872 | 6.802.037 |
| 7410 | | | | | | PROTECTIA MEDIULUI | | 22.931.000 | 17.401.000 | 22.931.000 | 22.931.000 | 15.414.015 | 7.516.985 | 14.797.307 |
| | 05 | | | | | Salubritate si gestiunea deseurilor | | 22.931.000 | 17.401.000 | 22.931.000 | 22.931.000 | 15.414.015 | 7.516.985 | 14.797.307 |
| | | 01 | | | | Salubritate | | 22.931.000 | 17.401.000 | 22.931.000 | 22.931.000 | 15.414.015 | 7.516.985 | 14.797.307 |
| 8410 | | | | | | TRANSPORTURI | | 2.695.000 | 2.225.000 | 2.695.000 | 2.695.000 | 1.785.642 | 909.358 | 1.720.053 |
| | 50 | | | | | Alte cheltuieli in domeniul transporturilor | | 2.695.000 | 2.225.000 | 2.695.000 | 2.695.000 | 1.785.642 | 909.358 | 1.720.053 |
| 8710 | | | | | | ALTE ACTIUNI ECONOMICE | | 8.190.000 | 7.145.000 | 8.190.000 | 8.190.000 | 4.226.734 | 3.963.266 | 3.630.457 |
| | 50 | | | | | Alte actiuni economice | | 8.190.000 | 7.145.000 | 8.190.000 | 8.190.000 | 4.226.734 | 3.963.266 | 3.630.457 |

DETALIEREA CHELTUIELILOR
INSTITUTII PUBLICE FINANTATE DIN VENITURI PROPRII
SI SUBVENTII DIN BUGETUL LOCAL
30.09.2016

| Capi- tol | Sub- capi- tol | Pa- ra- graf | Gru- pa / Titlu | Ar- ti- col | Ali- ne- at | Denumire indicator | Credite de angajament | Credite bugetare | | Angajamente bugetare | Angajamente legale | Plati efectuate | Angajamente legale de platit | Cheltuieli efective |
|--------------|----------------------|--------------------|-----------------------|-------------------|-------------------|---|--------------------------|---|--------------------------|-------------------------|-----------------------|--------------------|------------------------------------|------------------------|
| | | | | | | | | anuale aprobrate la finele perioadei de raportare | trimestriale cumulate | | | | | |
| A | | | | | | B | I | 2 | 3 | 4 | 5 | 6 | 7=5-6 | 8 |
| 5010 | | | | | | TOTAL CHELTUIELI DIN VENITURI PROPRII SI SUBVENTII | 140.000 | 115.097.130 | 91.271.860 | 110.668.476 | 110.668.476 | 62.857.236 | 47.811.240 | 62.633.338 |
| | 01 | | | | | CHELTUIELI CURENTE | 140.000 | 106.577.530 | 83.462.760 | 104.968.622 | 104.968.622 | 62.037.350 | 42.931.272 | 60.598.392 |
| | 10 | | | | | TITLUL I CHELTUIELI DE PERSONAL | | 43.601.450 | 33.898.380 | 43.191.450 | 43.191.450 | 28.785.696 | 14.405.754 | 28.932.079 |
| | 20 | | | | | TITLUL II BUNURI SI SERVICII | | 62.749.080 | 49.360.380 | 61.690.172 | 61.690.172 | 33.206.932 | 28.483.240 | 31.621.592 |
| | 56 | | | | | TITLUL VIII PROIECTE CU FINANTARE DIN FONDURI EXTERNE NERAMBURSABILE (FEN) | | | | | | | | |
| | | | | | | POSTADERARE | 140.000 | 140.000 | 140.000 | | | | | |
| | 57 | | | | | TITLUL VIII ASISTENTA SOCIALA | | 15.000 | 10.000 | 15.000 | 15.000 | 6.154 | 8.846 | 6.153 |
| | 59 | | | | | TITLUL XI ALTE CHELTUIELI | | 72.000 | 54.000 | 72.000 | 72.000 | 38.568 | 33.432 | 38.568 |
| | 70 | | | | | CHELTUIELI DE CAPITAL | | 8.519.600 | 7.809.100 | 5.699.854 | 5.699.854 | 819.886 | 4.879.968 | 2.034.946 |
| | 71 | | | | | TITLUL XIII ACTIVE NEFINANCIARE | | 8.519.600 | 7.809.100 | 5.699.854 | 5.699.854 | 819.886 | 4.879.968 | 2.034.946 |
| 6110 | | | | | | ORDINE PUBLICA SI SIGURANTA NATIONALA | | 8.240.000 | 6.270.000 | 8.203.000 | 8.203.000 | 5.794.366 | 2.408.634 | 5.839.264 |
| | 01 | | | | | CHELTUIELI CURENTE | | 8.220.000 | 6.250.000 | 8.203.000 | 8.203.000 | 5.794.366 | 2.408.634 | 5.796.188 |
| | 10 | | | | | TITLUL I CHELTUIELI DE PERSONAL | | 7.655.000 | 5.778.000 | 7.655.000 | 7.655.000 | 5.498.964 | 2.156.036 | 5.515.572 |
| | 10 | 01 | | | | Cheltuieli salariale in bani | | 4.455.000 | 3.364.000 | 4.455.000 | 4.455.000 | 3.218.664 | 1.236.336 | 3.220.376 |
| | 10 | 01 | 01 | | | Salarii de baza | | 3.640.000 | 2.760.000 | 3.640.000 | 3.640.000 | 2.622.887 | 1.017.113 | 2.620.897 |
| | 10 | 01 | 05 | | | Sporuri pentru conditii de munca | | 495.000 | 369.000 | 495.000 | 495.000 | 360.777 | 134.223 | 361.236 |
| | 10 | 01 | 30 | | | Alte drepturi salariale in bani | | 320.000 | 235.000 | 320.000 | 320.000 | 235.000 | 85.000 | 238.243 |
| | 10 | 02 | | | | Cheltuieli salariale in natura | | 2.210.000 | 1.673.000 | 2.210.000 | 2.210.000 | 1.584.200 | 625.800 | 1.564.994 |
| | 10 | 02 | 02 | | | Norme de hrana | | 2.120.000 | 1.583.000 | 2.120.000 | 2.120.000 | 1.563.954 | 556.046 | 1.563.250 |
| | 10 | 02 | 03 | | | Uniforme si echipament obligatoriu | | 90.000 | 90.000 | 90.000 | 90.000 | 20.246 | 69.754 | 1.744 |
| | 10 | 03 | | | | Contributii | | 990.000 | 741.000 | 990.000 | 990.000 | 696.100 | 293.900 | 730.202 |
| | 10 | 03 | 01 | | | Contributii de asigurari sociale de stat | | 697.000 | 523.000 | 697.000 | 697.000 | 506.587 | 190.413 | 511.771 |
| | 10 | 03 | 02 | | | Contributii de asigurari de somaj | | 23.000 | 18.000 | 23.000 | 23.000 | 15.014 | 7.986 | 15.151 |
| | 10 | 03 | 03 | | | Contributii de asigurari sociale de sanatate | | 232.000 | 174.000 | 232.000 | 232.000 | 165.833 | 66.167 | 167.460 |

| Capi- tol | Sub- capi- tol | Pa- ra- graf | Gru- pa / Titlu | Ar- ti- col | Ali- ne- at | Denumire indicator | Credite de angajament | Credite bugetare | | Angajamente bugetare | Angajamente legale | Plati efectuate | Angajamente legale de platit | Cheltuieli efective |
|--------------|----------------------|--------------------|-----------------------|-------------------|-------------------|---|--------------------------|--|--------------------------|-------------------------|-----------------------|--------------------|------------------------------------|------------------------|
| | | | | | | | | anuale aprobate la finele perioadei de raportare | trimestriale cumulate | | | | | |
| A | | | | | | B | I | 2 | 3 | 4 | 5 | 6 | 7=5-6 | 8 |
| | | | | | | derivate din actiuni in reprezentarea intereselor statului, potrivit dispozitiilor legale | | 4.000 | 4.000 | | | | | 30 |
| | | | 20 | 30 | | Alte cheltuieli | | 70.000 | 50.000 | 70.000 | 70.000 | 25.756 | 44.244 | 10.954 |
| | | | 20 | 30 | 30 | Alte cheltuieli cu bunuri si servicii | | 70.000 | 50.000 | 70.000 | 70.000 | 25.756 | 44.244 | 10.954 |
| | | | 70 | | | CHELTUIELI DE CAPITAL | | 20.000 | 20.000 | | | | | 43.076 |
| | | | 71 | | | TITLUL XIII ACTIVE NEFINANCIARE | | 20.000 | 20.000 | | | | | 43.076 |
| | | | 71 | 01 | | Active fixe | | 20.000 | 20.000 | | | | | 43.076 |
| | | | 71 | 01 | 02 | Masini, echipamente si mijloace de transport | | | | | | | | 38.141 |
| | | | 71 | 01 | 03 | Mobilier, aparatura birotica si alte active corporale | | | | | | | | 828 |
| | | | 71 | 01 | 30 | Alte active fixe (inclusiv reparatii capitale) | | 20.000 | 20.000 | | | | | 4.107 |
| 6510 | | | | | | INVATAMANT | 140.000 | 7.513.830 | 5.804.400 | 6.152.922 | 6.152.922 | 3.066.508 | 3.086.414 | 3.027.015 |
| | | | 01 | | | CHELTUIELI CURENTE | 140.000 | 7.414.230 | 5.704.800 | 6.053.322 | 6.053.322 | 3.022.807 | 3.030.515 | 2.969.445 |
| | | | 10 | | | TITLUL I CHELTUIELI DE PERSONAL | | 1.045.170 | 773.670 | 779.170 | 779.170 | 698.595 | 80.575 | 698.825 |
| | | | 10 | 01 | | Cheltuieli salariale in bani | | 847.270 | 626.670 | 630.770 | 630.770 | 569.641 | 61.129 | 570.231 |
| | | | 10 | 01 | 01 | Salarii de baza | | 300.000 | 237.000 | 237.000 | 237.000 | 236.469 | 531 | 234.701 |
| | | | 10 | 01 | 06 | Alte sporuri | | 22.500 | 16.000 | 16.000 | 16.000 | 15.866 | 134 | 15.728 |
| | | | 10 | 01 | 10 | Fond pentru posturi ocupate prin cumul | | 95.000 | 68.000 | 68.000 | 68.000 | 67.924 | 76 | 66.985 |
| | | | 10 | 01 | 11 | Fond aferent platii cu ora | | 426.570 | 302.970 | 306.570 | 306.570 | 247.097 | 59.473 | 250.022 |
| | | | 10 | 01 | 13 | Indemnizatii de delegare | | 200 | 200 | 200 | 200 | 200 | 200 | 200 |
| | | | 10 | 01 | 30 | Alte drepturi salariale in bani | | 3.000 | 2.500 | 3.000 | 3.000 | 2.285 | 715 | 2.795 |
| | | | 10 | 03 | | Contributii | | 197.900 | 147.000 | 148.400 | 148.400 | 128.954 | 19.446 | 128.594 |
| | | | 10 | 03 | 01 | Contributii de asigurari sociale de stat | | 134.700 | 100.100 | 100.700 | 100.700 | 90.513 | 10.187 | 90.874 |
| | | | 10 | 03 | 02 | Contributii de asigurari de somaj | | 4.900 | 3.800 | 3.900 | 3.900 | 2.741 | 1.159 | 2.757 |

| Capi- tol | Sub- capi- tol | Pa- ra- graf | Gru- pa / Titlu | Ar- ti- col | Ali- ne- at | Denumire indicatur | Credite de angajament | Credite bugetare | | Angajamente bugetare | Angajamente legale | Plati efectuate | Angajamente legale de platit | Cheltuieli efective |
|--------------|----------------------|--------------------|-----------------------|-------------------|-------------------|---|--------------------------|---|--------------------------|-------------------------|-----------------------|--------------------|------------------------------------|------------------------|
| | | | | | | | | anuale aprobrate la finele perioadei de raportare | trimestriale cumulate | | | | | |
| A | | | | | | B | I | 2 | 3 | 4 | 5 | 6 | 7=5-6 | 8 |
| | | | 10 | 03 | 03 | Contributii de asigurari sociale de sanatate | | 47.500 | 35.000 | 35.500 | 35.500 | 29.501 | 5.999 | 29.664 |
| | | | 10 | 03 | 04 | Contributii de asigurari pentru accidente de munca si boli profesionale | | 2.400 | 1.800 | 1.900 | 1.900 | 1.074 | 826 | 1.078 |
| | | | 10 | 03 | 06 | Contributii pentru concedii si indemnizatii | | 8.400 | 6.300 | 6.400 | 6.400 | 5.125 | 1.275 | 4.221 |
| | | | 20 | | | TITLUL II BUNURI SI SERVICII | | 6.214.060 | 4.781.130 | 5.259.152 | 5.259.152 | 2.318.058 | 2.941.094 | 2.264.467 |
| | | | 20 | 01 | | Bunuri si servicii | | 994.900 | 806.650 | 770.410 | 770.410 | 305.222 | 465.188 | 321.667 |
| | | | 20 | 01 | 01 | Furnituri de birou | | 73.750 | 61.150 | 69.849 | 69.849 | 9.975 | 59.874 | 12.867 |
| | | | 20 | 01 | 02 | Materiale pentru curatenie | | 83.550 | 70.150 | 66.711 | 66.711 | 9.651 | 57.060 | 11.705 |
| | | | 20 | 01 | 03 | Încalzit, iluminat si forta motrica | | 118.500 | 100.500 | 74.776 | 74.776 | 15.220 | 59.556 | 14.735 |
| | | | 20 | 01 | 04 | Apa, canal si salubritate | | 44.500 | 38.500 | 26.244 | 26.244 | 7.767 | 18.477 | 7.895 |
| | | | 20 | 01 | 05 | Carburanti si lubrifianti | | 25.000 | 21.000 | 25.000 | 25.000 | 9.117 | 15.883 | 8.985 |
| | | | 20 | 01 | 06 | Piese de schimb | | 9.500 | 9.000 | 9.500 | 9.500 | 125 | 9.375 | 125 |
| | | | 20 | 01 | 07 | Transport | | 7.600 | 3.100 | 5.100 | 5.100 | | 5.100 | |
| | | | 20 | 01 | 08 | Posta, telecomunicatii, radio, tv, internet | | 33.000 | 26.000 | 28.406 | 28.406 | 9.701 | 18.705 | 9.617 |
| | | | 20 | 01 | 09 | Materiale si prestari de servicii cu caracter functional | | 94.450 | 76.450 | 80.119 | 80.119 | 35.563 | 44.556 | 35.553 |
| | | | 20 | 01 | 30 | Alte bunuri si servicii pentru intretinere si functionare | | 505.050 | 400.800 | 384.705 | 384.705 | 208.103 | 176.602 | 220.185 |
| | | | 20 | 02 | | Reparatii curente | | 230.450 | 217.450 | 200.450 | 200.450 | 63.227 | 137.223 | 63.017 |
| | | | 20 | 03 | | Îhrana | | 4.090.090 | 3.031.610 | 3.485.812 | 3.485.812 | 1.636.642 | 1.849.170 | 1.686.304 |
| | | | 20 | 03 | 01 | Îhrana pentru oameni | | 4.090.090 | 3.031.610 | 3.485.812 | 3.485.812 | 1.636.642 | 1.849.170 | 1.686.304 |
| | | | 20 | 05 | | Bunuri de natura obiectelor de inventar | | 390.580 | 315.680 | 335.180 | 335.180 | 146.430 | 188.750 | 21.979 |
| | | | 20 | 05 | 03 | Lenjerie si accesorii de pat | | 25.000 | 20.000 | 25.000 | 25.000 | 2.293 | 22.707 | 880 |
| | | | 20 | 05 | 30 | Alte obiecte de inventar | | 365.580 | 295.680 | 310.180 | 310.180 | 144.137 | 166.043 | 21.099 |
| | | | 20 | 06 | | Deplasari, detasari, transferari | | 6.140 | 5.140 | 4.000 | 4.000 | | 4.000 | |

| Capi- tol | Sub- capi- tol | Pa- ra- graf | Gru- pa / Titlu | Ar- ti- col | Ali- ne- at | Denumire indicator | Credite de angajament | Credite bugetare | | Angajamente bugetare | Angajamente legale | Plati efectuate | Angajamente legale de platit | Cheltuieli efective |
|--------------|----------------------|--------------------|-----------------------|-------------------|-------------------|--|--------------------------|--|--------------------------|-------------------------|-----------------------|--------------------|------------------------------------|------------------------|
| | | | | | | | | anuale aprobate la finele perioadei de raportare | trimestriale cumulate | | | | | |
| A | | | | | | B | 1 | 2 | 3 | 4 | 5 | 6 | 7=5-6 | 8 |
| | | | 20 | 06 | 01 | Deplasari interne, detasari, transferari | | 6.140 | 5.140 | 4.000 | 4.000 | | 4.000 | |
| | | | 20 | 11 | | Carti, publicatii si materiale documentare | | 6.100 | 4.600 | 4.500 | 4.500 | 2.000 | 2.500 | 2.000 |
| | | | 20 | 12 | | Consultanta si expertiza | | 29.500 | 24.500 | 19.500 | 19.500 | 3.600 | 15.900 | 3.600 |
| | | | 20 | 13 | | Pregatire profesionala | | 13.000 | 12.000 | 5.000 | 5.000 | | 5.000 | |
| | | | 20 | 14 | | Protectia muncii | | 7.500 | 6.000 | 7.500 | 7.500 | 715 | 6.785 | 715 |
| | | | 20 | 30 | | Alte cheltuieli | | 445.800 | 357.500 | 426.800 | 426.800 | 160.222 | 266.578 | 165.185 |
| | | | 20 | 30 | 30 | Alte cheltuieli cu bunuri si servicii | | 445.800 | 357.500 | 426.800 | 426.800 | 160.222 | 266.578 | 165.185 |
| | | | 56 | | | TITLUL VIII PROIECTE CU FINANTARE DIN FONDURI EXTERNE NERAMBURSABILE (FEN) POSTADERARE | 140.000 | 140.000 | 140.000 | | | | | |
| | | | 56 | 02 | | Programe din Fondul Social European (FSE) | 140.000 | 140.000 | 140.000 | | | | | |
| | | | 56 | 02 | 03 | Cheltuieli neeligibile | 140.000 | 140.000 | 140.000 | | | | | |
| | | | 57 | | | TITLUL VIII ASISTENTA SOCIALA | | 15.000 | 10.000 | 15.000 | 15.000 | 6.154 | 8.846 | 6.153 |
| | | | 57 | 02 | | Ajutoare sociale | | 15.000 | 10.000 | 15.000 | 15.000 | 6.154 | 8.846 | 6.153 |
| | | | 57 | 02 | 01 | Ajutoare sociale in numerar | | 15.000 | 10.000 | 15.000 | 15.000 | 6.154 | 8.846 | 6.153 |
| | | | 70 | | | CHELTUIELI DE CAPITAL | | 99.600 | 99.600 | 99.600 | 99.600 | 43.701 | 55.899 | 57.570 |
| | | | 71 | | | TITLUL XIII ACTIVE NEFINANCIARE | | 99.600 | 99.600 | 99.600 | 99.600 | 43.701 | 55.899 | 57.570 |
| | | | 71 | 01 | | Active fixe | | 99.600 | 99.600 | 99.600 | 99.600 | 43.701 | 55.899 | 57.570 |
| | | | 71 | 01 | 02 | Masini, echipamente si mijloace de transport | | | | | | | | 39.252 |
| | | | 71 | 01 | 03 | Mobilier, aparatura birotica si alte active corporale | | 34.600 | 34.600 | 34.600 | 34.600 | 25.200 | 9.400 | 5.422 |
| | | | 71 | 01 | 30 | Alte active fixe (inclusiv reparatii capitale) | | 65.000 | 65.000 | 65.000 | 65.000 | 18.501 | 46.499 | 12.896 |
| 6610 | | | | | | SANATATE | | 33.205.800 | 25.641.300 | 33.205.800 | 33.205.800 | 14.289.683 | 18.916.117 | 14.385.350 |
| | | | 01 | | | CHELTUIELI CURENTE | | 29.545.800 | 22.181.300 | 29.545.800 | 29.545.800 | 13.957.004 | 15.588.796 | 14.113.090 |
| | | | 10 | | | TITLUL I CHELTUIELI DE PERSONAL | | 17.433.000 | 13.075.000 | 17.433.000 | 17.433.000 | 10.735.166 | 6.697.834 | 10.807.560 |

| Capi- tol | Sub- capi- tol | Pa- ra- graf | Gru- pa / Titlu | Ar- ti- col | Ali- ne- at | Denumire indicator | Credite de angajament | Credite bugetare | | Angajamente bugetare | Angajamente legale | Plati efectuate | Angajamente legale de platit | Cheltuieli efective |
|--------------|----------------------|--------------------|-----------------------|-------------------|-------------------|--|--------------------------|--|--------------------------|-------------------------|-----------------------|--------------------|------------------------------------|------------------------|
| | | | | | | | | anuale aprobate la finele perioadei de raportare | trimestriale cumulate | | | | | |
| A | | | | | | B | 1 | 2 | 3 | 4 | 5 | 6 | 7=5-6 | 8 |
| | | | 10 | 01 | | Cheltuieli salariale in bani | | 13.564.600 | 10.173.700 | 13.564.600 | 13.564.600 | 8.458.886 | 5.105.714 | 8.523.862 |
| | | | 10 | 01 | 01 | Salarii de baza | | 8.842.000 | 6.631.500 | 8.842.000 | 8.842.000 | 5.728.394 | 3.113.606 | 5.786.207 |
| | | | 10 | 01 | 05 | Sporuri pentru conditii de munca | | 3.264.400 | 2.448.400 | 3.264.400 | 3.264.400 | 1.935.363 | 1.329.037 | 1.952.783 |
| | | | 10 | 01 | 06 | Alte sporuri | | 1.259.800 | 945.000 | 1.259.800 | 1.259.800 | 709.374 | 550.426 | 699.722 |
| | | | 10 | 01 | 11 | Fond aferent platii cu ora | | 92.000 | 69.000 | 92.000 | 92.000 | 58.828 | 33.172 | 59.515 |
| | | | 10 | 01 | 12 | Indemnizatii platite unor persoane din afara unitatii | | 20.000 | 15.000 | 20.000 | 20.000 | | 20.000 | |
| | | | 10 | 01 | 13 | Indemnizatii de delegare | | 24.800 | 18.600 | 24.800 | 24.800 | 255 | 24.545 | 546 |
| | | | 10 | 01 | 30 | Alte drepturi salariale in bani | | 61.600 | 46.200 | 61.600 | 61.600 | 26.672 | 34.928 | 25.089 |
| | | | 10 | 02 | | Cheltuieli salariale in natura | | 729.600 | 547.200 | 729.600 | 729.600 | 348.945 | 380.655 | 347.061 |
| | | | 10 | 02 | 01 | Tichete de masa | | 729.600 | 547.200 | 729.600 | 729.600 | 348.945 | 380.655 | 347.061 |
| | | | 10 | 03 | | Contributii | | 3.138.800 | 2.354.100 | 3.138.800 | 3.138.800 | 1.927.335 | 1.211.465 | 1.936.637 |
| | | | 10 | 03 | 01 | Contributii de asigurari sociale de stat | | 2.179.000 | 1.634.250 | 2.179.000 | 2.179.000 | 1.343.183 | 835.817 | 1.352.426 |
| | | | 10 | 03 | 02 | Contributii de asigurari de somaj | | 81.800 | 61.350 | 81.800 | 81.800 | 42.219 | 39.581 | 42.541 |
| | | | 10 | 03 | 03 | Contributii de asigurari sociale de sanatate | | 715.600 | 536.700 | 715.600 | 715.600 | 440.381 | 275.219 | 443.351 |
| | | | 10 | 03 | 04 | Contributii de asigurari pentru accidente de munca si boli profesionale | | 43.600 | 32.000 | 43.600 | 43.600 | 18.389 | 25.211 | 24.841 |
| | | | 10 | 03 | 06 | Contributii pentru concedii si indemnizatii | | 118.800 | 89.800 | 118.800 | 118.800 | 83.163 | 35.637 | 73.478 |
| | | | 20 | | | TITLUL II BUNURI SI SERVICII | | 12.040.800 | 9.052.300 | 12.040.800 | 12.040.800 | 3.183.270 | 8.857.530 | 3.266.962 |
| | | | 20 | 01 | | Bunuri si servicii | | 3.809.900 | 2.873.800 | 3.809.900 | 3.809.900 | 1.249.331 | 2.560.569 | 1.296.132 |
| | | | 20 | 01 | 01 | Furnituri de birou | | 321.000 | 165.800 | 321.000 | 321.000 | 40.236 | 180.764 | 45.038 |
| | | | 20 | 01 | 02 | Materiale pentru curatenie | | 221.000 | 165.800 | 221.000 | 221.000 | 45.889 | 175.111 | 50.206 |
| | | | 20 | 01 | 03 | Incalzit, iluminat si forta motrica | | 1.018.000 | 763.500 | 1.018.000 | 1.018.000 | 376.656 | 641.344 | 386.134 |
| | | | 20 | 01 | 04 | Apa, canal si salubritate | | 463.000 | 347.300 | 463.000 | 463.000 | 144.909 | 318.091 | 144.834 |
| | | | 20 | 01 | 05 | Carburanti si lubrifianti | | 60.000 | 45.000 | 60.000 | 60.000 | 7.052 | 52.948 | 5.929 |

| Capi- tol | Sub- capi- tol | Pa- ra- graf | Gru- pa / Titlu | Ar- ti- col | Ali- ne- at | Denumire indicator | Credite de angajament | Credite bugetare | | Angajamente bugetare | Angajamente legale | Plati efectuate | Angajamente legale de platit | Cheltuieli efective |
|--------------|----------------------|--------------------|-----------------------|-------------------|-------------------|---|--------------------------|---|--------------------------|-------------------------|-----------------------|--------------------|------------------------------------|------------------------|
| | | | | | | | | anuale aprobrate la finele perioadei de raportare | trimestriale cumulate | | | | | |
| A | | | | | | B | 1 | 2 | 3 | 4 | 5 | 6 | 7=5-6 | 8 |
| | | | 20 | 01 | 06 | Piese de schimb | | | | | | | | |
| | | | 20 | 01 | 08 | Posta, telecomunicatii, radio, tv, internet | | 40.000 | 30.000 | 40.000 | 40.000 | | 40.000 | |
| | | | 20 | 01 | 09 | Materiale si prestari de servicii cu caracter functional | | 117.900 | 92.900 | 117.900 | 117.900 | 35.884 | 82.016 | 36.139 |
| | | | 20 | 01 | 30 | Alte bunuri si servicii pentru intretinere si functionare | | 222.000 | 166.500 | 222.000 | 222.000 | 41.607 | 180.393 | 43.767 |
| | | | 20 | 02 | | Reparatii curente | | 1.447.000 | 1.097.000 | 1.447.000 | 1.447.000 | 557.098 | 889.902 | 584.085 |
| | | | 20 | 03 | | Hrana | | 1.602.000 | 1.151.500 | 1.602.000 | 1.602.000 | 195.175 | 1.406.825 | 247.340 |
| | | | 20 | 03 | 01 | Hrana pentru oameni | | 1.700.000 | 1.275.000 | 1.700.000 | 1.700.000 | 658.632 | 1.041.368 | 722.769 |
| | | | 20 | 04 | | Medicamente si materiale sanitare | | 1.700.000 | 1.275.000 | 1.700.000 | 1.700.000 | 658.632 | 1.041.368 | 722.769 |
| | | | 20 | 04 | 01 | Medicamente | | 2.548.000 | 1.916.100 | 2.548.000 | 2.548.000 | 679.098 | 1.868.902 | 861.760 |
| | | | 20 | 04 | 02 | Materiale sanitare | | 1.800.000 | 1.350.000 | 1.800.000 | 1.800.000 | 540.583 | 1.259.417 | 700.717 |
| | | | 20 | 04 | 03 | Reactivi | | 261.000 | 198.300 | 261.000 | 261.000 | 61.480 | 199.520 | 65.699 |
| | | | 20 | 04 | 04 | Dezinfectanti | | 224.000 | 168.000 | 224.000 | 224.000 | 19.515 | 204.485 | 21.211 |
| | | | 20 | 05 | | Bunuri de natura obiectelor de inventar | | 263.000 | 199.800 | 263.000 | 263.000 | 57.520 | 205.480 | 74.133 |
| | | | 20 | 05 | 01 | Uniforme si echipament | | 1.654.000 | 1.254.000 | 1.654.000 | 1.654.000 | 278.943 | 1.375.057 | |
| | | | 20 | 05 | 03 | Lenjerie si accesorii de pat | | 500.000 | 375.000 | 500.000 | 500.000 | 1.611 | 498.389 | |
| | | | 20 | 05 | 30 | Alte obiecte de inventar | | 500.000 | 375.000 | 500.000 | 500.000 | 130.372 | 369.628 | |
| | | | 20 | 06 | | Deplasari, detasari, transferari | | 654.000 | 504.000 | 654.000 | 654.000 | 146.960 | 507.040 | |
| | | | 20 | 06 | 01 | Deplasari interne, detasari, transferari | | 50.000 | 40.000 | 50.000 | 50.000 | 17.059 | 32.941 | 16.645 |
| | | | 20 | 09 | | Materiale de laborator | | 50.000 | 40.000 | 50.000 | 50.000 | 17.059 | 32.941 | 16.645 |
| | | | 20 | 13 | | Pregatire profesionala | | 80.000 | 60.000 | 80.000 | 80.000 | 5.114 | 74.886 | 5.278 |
| | | | 20 | 14 | | Protectia muncii | | 130.000 | 110.000 | 130.000 | 130.000 | 19.419 | 110.581 | 19.419 |
| | | | 20 | 25 | | Cheltuieli judiciare si extrajudiciare | | 80.000 | 60.000 | 80.000 | 80.000 | 921 | 79.079 | 3.107 |
| | | | | | | derivate din actiuni in reprezentarea intereselor statului, potrivit dispozitiilor legale | | 36.900 | 36.900 | 36.900 | 36.900 | 5.687 | 31.213 | 5.687 |

| Capi- tol | Sub- capi- tol | Pa- ra- graf | Gru- pa / Titlu | Ar- ti- col | Ali- ne- at | Denumire indicator | Credite de angajament | Credite bugetare | | Angajamente bugetare | Angajamente legale | Plati efectuate | Angajamente legale de platit | Cheltuieli efective |
|--------------|----------------------|--------------------|-----------------------|-------------------|-------------------|--|--------------------------|---|--------------------------|-------------------------|-----------------------|--------------------|------------------------------------|------------------------|
| | | | | | | | | anuale aprobrate la finele perioadei de raportare | trimestriale cumulate | | | | | |
| A | | | | | | B | 1 | 2 | 3 | 4 | 5 | 6 | 7=5-6 | 8 |
| | | | 20 | 30 | | Alte cheltuieli | | 350.000 | 275.000 | 350.000 | 350.000 | 73.891 | 276.109 | 88.825 |
| | | | 20 | 30 | 01 | Reclama si publicitate | | 100.000 | 75.000 | 100.000 | 100.000 | 4.577 | 95.423 | 4.862 |
| | | | 20 | 30 | 03 | Prime de asigurare non-viata | | 50.000 | 50.000 | 50.000 | 50.000 | 5.018 | 44.982 | 5.018 |
| | | | 20 | 30 | 30 | Alte cheltuieli cu bunuri si servicii | | 200.000 | 150.000 | 200.000 | 200.000 | 64.296 | 135.704 | 78.945 |
| | | | 59 | | | TITLUL XI ALTE CHELTUIELI | | 72.000 | 54.000 | 72.000 | 72.000 | 38.568 | 33.432 | 38.568 |
| | | | 59 | 01 | | Burse | | 72.000 | 54.000 | 72.000 | 72.000 | 38.568 | 33.432 | 38.568 |
| | | | 70 | | | CHELTUIELI DE CAPITAL | | 3.660.000 | 3.460.000 | 3.660.000 | 3.660.000 | 332.679 | 3.327.321 | 272.260 |
| | | | 71 | | | TITLUL XIII ACTIVE NEFINANCIARE | | 3.660.000 | 3.460.000 | 3.660.000 | 3.660.000 | 332.679 | 3.327.321 | 272.260 |
| | | | 71 | 01 | | Active fixe | | 3.360.000 | 3.160.000 | 3.360.000 | 3.360.000 | 332.679 | 3.027.321 | 272.260 |
| | | | 71 | 01 | 02 | Masini, echipamente si mijloace de transport | | 1.493.000 | 1.493.000 | 1.493.000 | 1.493.000 | 17.026 | 1.475.974 | 197.017 |
| | | | 71 | 01 | 03 | Mobilier, aparatura birotica si alte active corporale | | | | | | | | 305 |
| | | | 71 | 01 | 30 | Alte active fixe (inclusiv reparatii capitale) | | 1.867.000 | 1.667.000 | 1.867.000 | 1.867.000 | 315.653 | 1.551.347 | 74.938 |
| | | | 71 | 03 | | Reparatii capitale aferente activelor fixe | | 300.000 | 300.000 | 300.000 | 300.000 | | 300.000 | |
| 6710 | | | | | | CULTURA, RECREERE SI RELIGIE | | 8.633.000 | 7.491.000 | 7.138.000 | 7.138.000 | 4.236.986 | 2.901.014 | 4.240.424 |
| | | | 01 | | | CHELTUIELI CURENTE | | 7.251.000 | 6.109.000 | 7.026.000 | 7.026.000 | 4.131.681 | 2.894.319 | 4.127.087 |
| | | | 10 | | | TITLUL I CHELTUIELI DE PERSONAL | | 3.835.500 | 3.254.000 | 3.691.500 | 3.691.500 | 2.472.845 | 1.218.655 | 2.509.017 |
| | | | 10 | 01 | | Cheltuieli salariale in bani | | 3.205.500 | 2.743.000 | 3.092.500 | 3.092.500 | 2.064.445 | 1.028.055 | 2.106.933 |
| | | | 10 | 01 | 01 | Salarii de baza | | 2.285.500 | 1.970.000 | 2.185.500 | 2.185.500 | 1.528.990 | 656.510 | 1.530.545 |
| | | | 10 | 01 | 05 | Sporuri pentru conditii de munca | | 190.000 | 154.000 | 177.000 | 177.000 | 111.881 | 65.119 | 115.868 |
| | | | 10 | 01 | 06 | Alte sporuri | | 230.000 | 174.000 | 230.000 | 230.000 | 129.890 | 100.110 | 124.086 |
| | | | 10 | 01 | 12 | Indemnizatii platite unor persoane din afara unitatii | | 475.000 | 420.000 | 475.000 | 475.000 | 277.064 | 197.936 | 319.878 |
| | | | 10 | 01 | 13 | Indemnizatii de delegare | | 15.000 | 15.000 | 15.000 | 15.000 | 11.748 | 3.252 | 11.748 |
| | | | 10 | 01 | 30 | Alte drepturi salariale in bani | | 10.000 | 10.000 | 10.000 | 10.000 | 4.872 | 5.128 | 4.808 |

| Capi- tol | Sub- capi- tol | Pa- ra- graf | Gru- pa / Titlu | Ar- ti- col | Ali- ne- at | Denumire indicator | Credite de angajament | Credite bugetare | | Angajamente bugetare | Angajamente legale | Plati efectuate | Angajamente legale de platit | Cheltuieli efective |
|--------------|----------------------|--------------------|-----------------------|-------------------|-------------------|--|--------------------------|---|--------------------------|-------------------------|-----------------------|--------------------|------------------------------------|------------------------|
| | | | | | | | | anuale aprobrate la finele perioadei de raportare | trimestriale cumulate | | | | | |
| A | | | | | | B | I | 2 | 3 | 4 | 5 | 6 | 7=5-6 | 8 |
| | | | 10 | 03 | | Contributii | | 630.000 | 511.000 | 599.000 | 599.000 | 408.400 | 190.600 | 402.084 |
| | | | 10 | 03 | 01 | Contributii de asigurari sociale de stat | | 432.500 | 355.000 | 409.500 | 409.500 | 281.909 | 127.591 | 281.924 |
| | | | 10 | 03 | 02 | Contributii de asigurari de somaj | | 15.000 | 12.900 | 15.000 | 15.000 | 8.390 | 6.610 | 8.388 |
| | | | 10 | 03 | 03 | Contributii de asigurari sociale de sanatate | | 145.000 | 113.000 | 139.000 | 139.000 | 92.257 | 46.743 | 92.313 |
| | | | 10 | 03 | 04 | Contributii de asigurari pentru accidente de munca si boli profesionale | | 12.850 | 9.650 | 11.850 | 11.850 | 6.824 | 5.026 | 6.827 |
| | | | 10 | 03 | 06 | Contributii pentru concedii si indemnizatii | | 24.650 | 20.450 | 23.650 | 23.650 | 19.020 | 4.630 | 12.632 |
| | | | 20 | | | TITLUL II BUNURI SI SERVICII | | 3.415.500 | 2.855.000 | 3.334.500 | 3.334.500 | 1.658.836 | 1.675.664 | 1.618.070 |
| | | | 20 | 01 | | Bunuri si servicii | | 1.288.000 | 1.072.000 | 1.265.000 | 1.265.000 | 574.862 | 690.138 | 602.476 |
| | | | 20 | 01 | 01 | Furnituri de birou | | 24.500 | 19.500 | 23.500 | 23.500 | 14.467 | 9.033 | 13.502 |
| | | | 20 | 01 | 02 | Materiale pentru curatenie | | 24.000 | 19.000 | 23.000 | 23.000 | 7.588 | 15.412 | 7.186 |
| | | | 20 | 01 | 03 | Incalzit, iluminat si forta motrica | | 375.000 | 315.000 | 370.000 | 370.000 | 194.909 | 175.091 | 193.879 |
| | | | 20 | 01 | 04 | Apa, canal si salubritate | | 29.500 | 23.000 | 29.500 | 29.500 | 8.548 | 20.952 | 8.451 |
| | | | 20 | 01 | 05 | Carburanti si lubrifianti | | 55.000 | 45.000 | 55.000 | 55.000 | 24.016 | 30.984 | 20.417 |
| | | | 20 | 01 | 06 | Piese de schimb | | 30.000 | 25.000 | 25.000 | 25.000 | 750 | 24.250 | 750 |
| | | | 20 | 01 | 07 | Transport | | 23.000 | 20.000 | 22.000 | 22.000 | 8.892 | 13.108 | 9.912 |
| | | | 20 | 01 | 08 | Posta, telecomunicatii, radio, tv, internet | | 37.000 | 28.500 | 35.000 | 35.000 | 18.629 | 16.371 | 19.218 |
| | | | 20 | 01 | 09 | Materiale si prestari de servicii cu caracter functional | | 252.000 | 170.000 | 245.000 | 245.000 | 104.977 | 140.023 | 122.356 |
| | | | 20 | 01 | 30 | Alte bunuri si servicii pentru intretinere si functionare | | 438.000 | 407.000 | 437.000 | 437.000 | 192.086 | 244.914 | 206.805 |
| | | | 20 | 02 | | Reparatii curente | | 88.000 | 88.000 | 78.000 | 78.000 | 11.728 | 66.272 | 6.372 |
| | | | 20 | 05 | | Bunuri de natura obiectelor de inventar | | 330.000 | 310.000 | 325.000 | 325.000 | 132.599 | 192.401 | |
| | | | 20 | 05 | 01 | Uniforme si echipament | | 5.000 | 4.000 | | | | | |

| Capi- tol | Sub- capi- tol | Pa- ra- graf | Gru- pa / Titlu | Ar- ti- col | Ali- ne- af | Denumire indicator | Credite de angajament | Credite bugetare | | Angajamente bugetare | Angajamente legale | Plati efectuate | Angajamente legale de platit | Cheltuieli efective |
|--------------|----------------------|--------------------|-----------------------|-------------------|-------------------|--|--------------------------|---|--------------------------|-------------------------|-----------------------|--------------------|------------------------------------|------------------------|
| | | | | | | | | anuale aprobrate la finele perioadci de raportare | trimestriale cumulate | | | | | |
| A | | | | | | B | 1 | 2 | 3 | 4 | 5 | 6 | 7=5-6 | 8 |
| | | | 20 | 05 | 30 | Alte obiecte de inventar | | 325.000 | 306.000 | 325.000 | 325.000 | 132.599 | 192.401 | |
| | | | 20 | 06 | | Deplasari, detasari, transferari | | 72.000 | 66.000 | 70.000 | 70.000 | 14.847 | 55.153 | 14.847 |
| | | | 20 | 06 | 01 | Deplasari interne, detasari, transferari | | 42.000 | 36.000 | 40.000 | 40.000 | 6.790 | 33.210 | 6.790 |
| | | | 20 | 06 | 02 | Deplasari in strainatate | | 30.000 | 30.000 | 30.000 | 30.000 | 8.057 | 21.943 | 8.057 |
| | | | 20 | 11 | | Carti, publicatii si materiale documentare | | 18.000 | 13.000 | 8.000 | 8.000 | 1.011 | 6.989 | 679 |
| | | | 20 | 12 | | Consultanta si expertiza | | 20.000 | 20.000 | | | | | |
| | | | 20 | 13 | | Pregatire profesionala | | 11.000 | 11.000 | | | | | |
| | | | 20 | 14 | | Protectia muncii | | 25.000 | 21.000 | 25.000 | 25.000 | 11.480 | 13.520 | 11.880 |
| | | | 20 | 30 | | Alte cheltuieli | | 1.563.500 | 1.254.000 | 1.563.500 | 1.563.500 | 912.309 | 651.191 | 981.816 |
| | | | 20 | 30 | 01 | Reclama si publicitate | | 4.000 | 4.000 | 4.000 | 4.000 | 1.822 | 2.178 | 1.822 |
| | | | 20 | 30 | 04 | Chirii | | 25.000 | 25.000 | 25.000 | 25.000 | 15.050 | 9.950 | 15.050 |
| | | | 20 | 30 | 30 | Alte cheltuieli cu bunuri si servicii | | 1.534.500 | 1.225.000 | 1.534.500 | 1.534.500 | 895.437 | 639.063 | 964.944 |
| | | | 70 | | | CHELTUIELI DE CAPITAL | | 1.382.000 | 1.382.000 | 112.000 | 112.000 | 105.305 | 6.695 | 113.337 |
| | | | 71 | | | TITLUL XIII ACTIVE NEFINANCIARE | | 1.382.000 | 1.382.000 | 112.000 | 112.000 | 105.305 | 6.695 | 113.337 |
| | | | 71 | 01 | | Active fixe | | 1.382.000 | 1.382.000 | 112.000 | 112.000 | 105.305 | 6.695 | 113.337 |
| | | | 71 | 01 | 02 | Masini, echipamente si mijloace de transport | | 990.000 | 990.000 | | | | | 104.980 |
| | | | 71 | 01 | 03 | Mobilier, aparatura birotica si alte active corporale | | 112.000 | 112.000 | 112.000 | 112.000 | 105.305 | 6.695 | 8.357 |
| | | | 71 | 01 | 30 | Alte active fixe (inclusiv reparatii capitale) | | 280.000 | 280.000 | | | | | |
| 6810 | | | | | | ASIGURARI SI ASISTENTA SOCIALA | | 12.233.500 | 10.397.160 | 12.025.000 | 12.025.000 | 8.140.420 | 3.884.590 | 8.191.431 |
| | | | 01 | | | CHELTUIELI CURENTE | | 11.964.500 | 10.330.660 | 11.958.500 | 11.958.500 | 8.107.950 | 3.850.550 | 8.118.254 |
| | | | 10 | | | TITLUL I CHELTUIELI DE PERSONAL | | 6.225.380 | 5.323.710 | 6.225.380 | 6.225.380 | 4.465.851 | 1.759.529 | 4.442.032 |
| | | | 10 | 01 | | Cheltuieli salariale in bani | | 5.064.050 | 4.320.080 | 5.064.050 | 5.064.050 | 3.634.172 | 1.429.878 | 3.616.728 |
| | | | 10 | 01 | 01 | Salarii de baza | | 4.294.070 | 3.638.100 | 4.294.070 | 4.294.070 | 3.092.173 | 1.201.897 | 3.080.105 |
| | | | 10 | 01 | 05 | Sporuri pentru conditii de munca | | 596.140 | 517.500 | 596.140 | 596.140 | 410.556 | 185.584 | 409.339 |

| Capi- tol | Sub- capi- tol | Pa- ra- graf | Gru- pa / Titlu | Ar- ti- col | Ali- ne- at | Denumire indicator | Credite de angajament | Credite bugetare | | Angajamente bugetare | Angajamente legale | Plati efectuate | Angajamente legale de platit | Cheltuieli efective |
|--------------|----------------------|--------------------|-----------------------|-------------------|-------------------|--|--------------------------|---|--------------------------|-------------------------|-----------------------|--------------------|------------------------------------|------------------------|
| | | | | | | | | anuale aprobrate la finele perioadei de raportare | trimestriale cumulate | | | | | |
| A | | | | | | B | I | 2 | 3 | 4 | 5 | 6 | 7=5-6 | 8 |
| | | | 10 | 01 | 06 | Alte sporuri | | 58.840 | 50.480 | 58.840 | 58.840 | 37.421 | 21.419 | 37.168 |
| | | | 10 | 01 | 30 | Alte drepturi salariale in bani | | 115.000 | 114.000 | 115.000 | 115.000 | 94.022 | 20.978 | 90.116 |
| | | | 10 | 03 | | Contributii | | 1.161.330 | 1.003.630 | 1.161.330 | 1.161.330 | 831.679 | 329.651 | 825.304 |
| | | | 10 | 03 | 01 | Contributii de asigurari sociale de stat | | 795.650 | 692.750 | 795.650 | 795.650 | 578.999 | 216.651 | 580.256 |
| | | | 10 | 03 | 02 | Contributii de asigurari de somaj | | 26.100 | 22.760 | 26.100 | 26.100 | 17.506 | 8.594 | 17.539 |
| | | | 10 | 03 | 03 | Contributii de asigurari sociale de sanatate | | 267.680 | 225.600 | 267.680 | 267.680 | 187.445 | 80.235 | 187.870 |
| | | | 10 | 03 | 04 | Contributii de asigurari pentru accidente de munca si boli profesionale | | 12.840 | 11.250 | 12.840 | 12.840 | 8.909 | 3.931 | 8.929 |
| | | | 10 | 03 | 06 | Contributii pentru concedii si indemnizatii | | 59.060 | 51.270 | 59.060 | 59.060 | 38.820 | 20.240 | 30.710 |
| | | | 20 | | | TITLUL II BUNURI SI SERVICII | | 5.739.120 | 5.006.950 | 5.733.120 | 5.733.120 | 3.642.099 | 2.091.021 | 3.676.222 |
| | | | 20 | 01 | | Bunuri si servicii | | 1.723.820 | 1.504.400 | 1.723.820 | 1.723.820 | 1.096.154 | 627.666 | 1.122.843 |
| | | | 20 | 01 | 01 | Furnituri de birou | | 23.800 | 21.000 | 23.800 | 23.800 | 10.226 | 13.574 | 11.080 |
| | | | 20 | 01 | 02 | Materiale pentru curatenie | | 244.000 | 210.500 | 244.000 | 244.000 | 146.415 | 97.585 | 160.030 |
| | | | 20 | 01 | 03 | Incalzit, iluminat si forta motrica | | 592.820 | 521.000 | 592.820 | 592.820 | 418.935 | 173.885 | 418.935 |
| | | | 20 | 01 | 04 | Apa, canal si salubritate | | 284.000 | 253.000 | 284.000 | 284.000 | 182.808 | 101.192 | 182.808 |
| | | | 20 | 01 | 05 | Carburanti si lubrifianti | | 80.000 | 68.500 | 80.000 | 80.000 | 36.575 | 43.425 | 44.506 |
| | | | 20 | 01 | 06 | Piese de schimb | | 33.000 | 29.750 | 33.000 | 33.000 | 12.138 | 20.862 | 9.357 |
| | | | 20 | 01 | 08 | Posta, telecomunicatii, radio, tv, internet | | 23.200 | 20.900 | 23.200 | 23.200 | 14.381 | 8.819 | 14.382 |
| | | | 20 | 01 | 09 | Materiale si prestari de servicii cu caracter functional | | 289.000 | 246.750 | 289.000 | 289.000 | 183.826 | 105.174 | 185.099 |
| | | | 20 | 01 | 30 | Alte bunuri si servicii pentru intretinere si functionare | | 154.000 | 133.000 | 154.000 | 154.000 | 90.850 | 63.150 | 96.646 |
| | | | 20 | 02 | | Reparatii curente | | 120.250 | 115.250 | 120.250 | 120.250 | 18.049 | 102.201 | 18.049 |
| | | | 20 | 03 | | Hrana | | 2.991.000 | 2.571.100 | 2.989.000 | 2.989.000 | 2.003.926 | 985.074 | 2.072.073 |

| Capi- tul | Sub- capi- tol | Pa- ra- graf | Gru- pa / Titlu | Ar- ti- col | Ali- ne- at | Denumire indicator | Credite de angajament | Credite bugetare | | Angajamente bugetare | Angajamente legale | Plati efectuate | Angajamente legale de platit | Cheltuieli efective |
|--------------|----------------------|--------------------|-----------------------|-------------------|-------------------|---|--------------------------|---|--------------------------|-------------------------|-----------------------|--------------------|------------------------------------|------------------------|
| | | | | | | | | anuale aprobrate la finele perioadei de raportare | trimestriale cumulate | | | | | |
| A | | | | | | B | 1 | 2 | 3 | 4 | 5 | 6 | 7=5-6 | 8 |
| | | | 20 | 03 | 01 | Hrana pentru oameni | | 2.989.000 | 2.569.100 | 2.989.000 | 2.989.000 | 2.003.926 | 985.074 | 2.069.521 |
| | | | 20 | 03 | 02 | Hrana pentru animale | | 2.000 | 2.000 | | | | | 2.552 |
| | | | 20 | 04 | | Medicamente si materiale sanitare | | 103.000 | 90.000 | 103.000 | 103.000 | 57.018 | 45.982 | 62.164 |
| | | | 20 | 04 | 01 | Medicamente | | 79.000 | 71.000 | 79.000 | 79.000 | 46.671 | 32.329 | 48.109 |
| | | | 20 | 04 | 02 | Materiale sanitare | | 14.000 | 11.250 | 14.000 | 14.000 | 5.921 | 8.079 | 6.638 |
| | | | 20 | 04 | 04 | Dezinfectanti | | 10.000 | 7.750 | 10.000 | 10.000 | 4.426 | 5.574 | 7.417 |
| | | | 20 | 05 | | Bunuri de natura obiectelor de inventar | | 194.750 | 191.750 | 194.750 | 194.750 | 65.813 | 128.937 | |
| | | | 20 | 05 | 01 | Uniforme si echipament | | 30.000 | 28.750 | 30.000 | 30.000 | 1.574 | 28.426 | |
| | | | 20 | 05 | 03 | Lenjerie si accesorii de pat | | 48.500 | 48.500 | 48.500 | 48.500 | 22.420 | 26.080 | |
| | | | 20 | 05 | 30 | Alte obiecte de inventar | | 116.250 | 114.500 | 116.250 | 116.250 | 41.819 | 74.431 | |
| | | | 20 | 11 | | Carti, publicatii si materiale documentare | | 15.000 | 14.000 | 15.000 | 15.000 | 2.902 | 12.098 | 2.835 |
| | | | 20 | 12 | | Consultanta si expertiza | | 6.000 | 6.000 | 6.000 | 6.000 | 2.000 | 4.000 | 2.000 |
| | | | 20 | 13 | | Pregatire profesionala | | 19.000 | 16.000 | 19.000 | 19.000 | 7.060 | 11.940 | 7.060 |
| | | | 20 | 14 | | Protectia muncii | | 15.400 | 14.550 | 13.400 | 13.400 | 5.831 | 7.569 | 5.852 |
| | | | 20 | 25 | | Cheltuieli judiciare si extrajudiciare derivate din actiuni in reprezentarea intereselor statului, potrivit dispozitiilor legale | | 2.000 | 2.000 | | | | | |
| | | | 20 | 30 | | Alte cheltuieli | | 548.900 | 481.900 | 548.900 | 548.900 | 383.346 | 165.554 | 383.346 |
| | | | 20 | 30 | 03 | Prime de asigurare non-viata | | 2.000 | 2.000 | 2.000 | 2.000 | 1.759 | 241 | 1.759 |
| | | | 20 | 30 | 04 | Chirii | | 518.000 | 452.250 | 518.000 | 518.000 | 372.351 | 145.649 | 372.351 |
| | | | 20 | 30 | 30 | Alte cheltuieli cu bunuri si servicii | | 28.900 | 27.650 | 28.900 | 28.900 | 9.236 | 19.664 | 9.236 |
| | | | 70 | | | CHELTUIELI DE CAPITAL | | 269.000 | 66.500 | 66.500 | 66.500 | 32.470 | 34.030 | 73.177 |
| | | | 71 | | | TITLUL XIII ACTIVE NEFINANCIARE | | 269.000 | 66.500 | 66.500 | 66.500 | 32.470 | 34.030 | 73.177 |
| | | | 71 | 01 | | Active fixe | | 174.500 | 66.500 | 66.500 | 66.500 | 32.470 | 34.030 | 73.177 |
| | | | 71 | 01 | 02 | Masini, echipamente si mijloace de transport | | 108.000 | | | | | | 41.019 |

| Capi- tol | Sub- capi- tol | Pa- ra- graf | Gru- pa / Titlu | Ar- ti- col | Ali- ne- at | Denumire indicator | Credite de angajament | Credite bugetare | | Angajamente bugetare | Angajamente legale | Plati efectuate | Angajamente legale de platit | Cheltuieli efective |
|--------------|----------------------|--------------------|-----------------------|-------------------|-------------------|--|--------------------------|---|--------------------------|-------------------------|-----------------------|--------------------|------------------------------------|------------------------|
| | | | | | | | | anuale aprobrate la finele perioadei de raportare | trimestriale cumulate | | | | | |
| A | | | | | | B | 1 | 2 | 3 | 4 | 5 | 6 | 7=5-6 | 8 |
| | | | 71 | 01 | 03 | Mobilier, aparatura birotica si alte active corporale | | 8.500 | 8.500 | 8.500 | 8.500 | | 8.500 | 32.158 |
| | | | 71 | 01 | 30 | Alte active fixe (inclusiv reparatii capitale) | | 58.000 | 58.000 | 58.000 | 58.000 | 32.470 | 25.530 | |
| | | | 71 | 03 | | Reparatii capitale aferente activelor fixe | | 94.500 | | | | | | |
| 7010 | | | | | | LOCUINTE, SERVICII SI DEZVOLTARE | | 11.455.000 | 8.897.000 | 10.127.754 | 10.127.754 | 5.902.882 | 4.224.872 | 6.802.037 |
| | | | 01 | | | CHELTUIELI CURENTE | | 9.826.000 | 7.576.000 | 9.826.000 | 9.826.000 | 5.602.547 | 4.223.453 | 5.601.956 |
| | | | 10 | | | TITLUL I CHELTUIELI DE PERSONAL | | 4.183.400 | 3.118.000 | 4.183.400 | 4.183.400 | 2.921.372 | 1.262.028 | 2.950.818 |
| | | | 10 | 01 | | Cheltuieli salariale in bani | | 3.290.000 | 2.443.000 | 3.290.000 | 3.290.000 | 2.323.460 | 966.540 | 2.318.628 |
| | | | 10 | 01 | 01 | Salarii de baza | | 2.814.000 | 2.088.000 | 2.814.000 | 2.814.000 | 2.030.005 | 783.995 | 2.032.057 |
| | | | 10 | 01 | 05 | Sporuri pentru conditii de munca | | 407.000 | 315.000 | 407.000 | 407.000 | 264.186 | 142.814 | 265.964 |
| | | | 10 | 01 | 13 | Indemnizatii de delegare | | 5.000 | 3.000 | 5.000 | 5.000 | 136 | 4.864 | 136 |
| | | | 10 | 01 | 30 | Alte drepturi salariale in bani | | 64.000 | 37.000 | 64.000 | 64.000 | 29.133 | 34.867 | 20.471 |
| | | | 10 | 02 | | Cheltuieli salariale in natura | | 150.000 | 118.000 | 150.000 | 150.000 | 107.604 | 42.396 | 107.603 |
| | | | 10 | 02 | 01 | Tichete de masa | | 150.000 | 118.000 | 150.000 | 150.000 | 107.604 | 42.396 | 107.603 |
| | | | 10 | 03 | | Contributii | | 743.400 | 557.000 | 743.400 | 743.400 | 490.308 | 253.092 | 524.587 |
| | | | 10 | 03 | 01 | Contributii de asigurari sociale de stat | | 522.000 | 389.000 | 522.000 | 522.000 | 346.889 | 175.111 | 369.209 |
| | | | 10 | 03 | 02 | Contributii de asigurari de somaj | | 16.200 | 12.000 | 16.200 | 16.200 | 10.549 | 5.651 | 11.268 |
| | | | 10 | 03 | 03 | Contributii de asigurari sociale de sanatate | | 171.000 | 128.500 | 171.000 | 171.000 | 113.366 | 57.634 | 120.562 |
| | | | 10 | 03 | 04 | Contributii de asigurari pentru accidente de munca si boli profesionale | | 6.000 | 5.400 | 6.000 | 6.000 | 3.621 | 2.379 | 3.839 |
| | | | 10 | 03 | 06 | Contributii pentru concedii si indemnizatii | | 28.200 | 22.100 | 28.200 | 28.200 | 15.883 | 12.317 | 19.709 |
| | | | 20 | | | TITLUL II BUNURI SI SERVICII | | 5.642.600 | 4.458.000 | 5.642.600 | 5.642.600 | 2.681.175 | 2.961.425 | 2.651.138 |
| | | | 20 | 01 | | Bunuri si servicii | | 2.768.600 | 2.206.000 | 2.768.600 | 2.768.600 | 1.544.854 | 1.223.746 | 1.631.083 |


| Capi- tol | Sub- capi- tol | Pa- ra- graf | Gru- pa / Titlu | Ar- ti- col | Ali- ne- at | Denumire indicator | Credite de angajament | Credite bugetare | | Angajamente bugetare | Angajamente legale | Plati efectuate | Angajamente legale de platit | Cheltuieli efective |
|--------------|----------------------|--------------------|-----------------------|-------------------|-------------------|---|--------------------------|---|--------------------------|-------------------------|-----------------------|--------------------|------------------------------------|------------------------|
| | | | | | | | | anuale aprobrate la finele perioadei de raportare | trimestriale cumulate | | | | | |
| A | | | | | | B | 1 | 2 | 3 | 4 | 5 | 6 | 7=5-6 | 8 |
| | | | 20 | 01 | 01 | Furnituri de birou | | 35.000 | 29.000 | 35.000 | 35.000 | 26.637 | 8.363 | 27.225 |
| | | | 20 | 01 | 02 | Materiale pentru curatenie | | 34.000 | 27.000 | 34.000 | 34.000 | 7.590 | 26.410 | 8.469 |
| | | | 20 | 01 | 03 | Incalzit, iluminat si forta motrica | | 480.000 | 303.000 | 480.000 | 480.000 | 197.720 | 282.280 | 242.378 |
| | | | 20 | 01 | 04 | Apa, canal si salubritate | | 315.000 | 256.000 | 315.000 | 315.000 | 139.284 | 175.716 | 213.558 |
| | | | 20 | 01 | 05 | Carburanti si lubrifianti | | 115.000 | 93.000 | 115.000 | 115.000 | 64.031 | 50.969 | 61.931 |
| | | | 20 | 01 | 06 | Piese de schimb | | 30.000 | 28.000 | 30.000 | 30.000 | 12.898 | 17.102 | 12.372 |
| | | | 20 | 01 | 07 | Transport | | 12.600 | 9.000 | 12.600 | 12.600 | 6.358 | 6.242 | 5.353 |
| | | | 20 | 01 | 08 | Posta, telecomunicatii, radio, tv, internet | | 202.000 | 151.000 | 202.000 | 202.000 | 109.031 | 92.969 | 130.399 |
| | | | 20 | 01 | 09 | Materiale si prestari de servicii cu caracter functional | | 515.000 | 480.000 | 515.000 | 515.000 | 339.856 | 175.144 | 308.880 |
| | | | 20 | 01 | 30 | Alte bunuri si servicii pentru intretinere si functionare | | 1.030.000 | 830.000 | 1.030.000 | 1.030.000 | 641.449 | 388.551 | 620.518 |
| | | | 20 | 02 | | Reparatii curente | | 305.000 | 265.000 | 305.000 | 305.000 | 218.602 | 86.398 | 242.907 |
| | | | 20 | 05 | | Bunuri de natura obiectelor de inventar | | 66.000 | 58.000 | 66.000 | 66.000 | 22.832 | 43.168 | 288 |
| | | | 20 | 05 | 01 | Uniforme si echipament | | 15.000 | 15.000 | 15.000 | 15.000 | 1.098 | 13.902 | |
| | | | 20 | 05 | 30 | Alte obiecte de inventar | | 51.000 | 43.000 | 51.000 | 51.000 | 21.734 | 29.266 | 288 |
| | | | 20 | 06 | | Deplasari, detasari, transferari | | 8.000 | 6.000 | 8.000 | 8.000 | 3.295 | 4.705 | 3.240 |
| | | | 20 | 06 | 01 | Deplasari interne, detasari, transferari | | 8.000 | 6.000 | 8.000 | 8.000 | 3.295 | 4.705 | 3.240 |
| | | | 20 | 11 | | Carti, publicatii si materiale documentare | | 13.000 | 10.000 | 13.000 | 13.000 | 4.380 | 8.620 | 4.457 |
| | | | 20 | 12 | | Consultanta si expertiza | | 130.000 | 100.000 | 130.000 | 130.000 | 45.111 | 84.889 | 43.895 |
| | | | 20 | 13 | | Pregatire profesionala | | 10.000 | 8.000 | 10.000 | 10.000 | 3.400 | 6.600 | 3.400 |
| | | | 20 | 14 | | Protectia muncii | | 90.000 | 73.000 | 90.000 | 90.000 | 20.832 | 69.168 | 20.850 |
| | | | 20 | 25 | | Cheltuieli judiciare si extrajudiciare derivate din actiuni in reprezentarea intereselor statului, potrivit dispozitiilor legale | | 2.000 | 2.000 | 2.000 | 2.000 | 1.520 | 480 | 1.520 |

| Capi- tol | Sub- capi- tol | Pa- ra- graf | Gru- pa / Titlu | Ar- ti- col | Ali- ne- at | Denumire indicator | Credite de angajament | Credite bugetare | | Angajamente bugetare | Angajamente legale | Plati efectuate | Angajamente legale de platit | Cheltuieli efective |
|--------------|----------------------|--------------------|-----------------------|-------------------|-------------------|---|--------------------------|--|--------------------------|-------------------------|-----------------------|--------------------|------------------------------------|------------------------|
| | | | | | | | | anuale aprobate la finele perioadei de raportare | trimestriale cumulate | | | | | |
| A | | | | | | B | I | 2 | 3 | 4 | 5 | 6 | 7=5-6 | 8 |
| | | | 20 | 30 | | Alte cheltuieli | | 2.250.000 | 1.730.000 | 2.250.000 | 2.250.000 | 816.349 | 1.433.651 | 699.498 |
| | | | 20 | 30 | 01 | Reclama si publicitate | | 40.000 | 30.000 | 40.000 | 40.000 | 25.718 | 14.282 | 30.000 |
| | | | 20 | 30 | 04 | Chirii | | 10.000 | 7.000 | 10.000 | 10.000 | 116 | 9.884 | 174 |
| | | | 20 | 30 | 30 | Alte cheltuieli cu bunuri si servicii | | 2.200.000 | 1.693.000 | 2.200.000 | 2.200.000 | 790.515 | 1.409.485 | 669.324 |
| | | | 70 | | | CHELTUIELI DE CAPITAL | | 1.629.000 | 1.321.000 | 301.754 | 301.754 | 300.335 | 1.419 | 1.200.081 |
| | | | 71 | | | TITLUL XIII ACTIVE NEFINANCIARE | | 1.629.000 | 1.321.000 | 301.754 | 301.754 | 300.335 | 1.419 | 1.200.081 |
| | | | 71 | 01 | | Active fixe | | 397.000 | 191.000 | 4.000 | 4.000 | 2.581 | 1.419 | 2.241 |
| | | | 71 | 01 | 02 | Masini, echipamente si mijloace de transport | | 293.000 | 187.000 | | | | | 2.187 |
| | | | 71 | 01 | 30 | Alte active fixe (inclusiv reparatii capitale) | | 104.000 | 4.000 | 4.000 | 4.000 | 2.581 | 1.419 | 54 |
| | | | 71 | 03 | | Reparatii capitale aferente activelor fixe | | 1.232.000 | 1.130.000 | 297.754 | 297.754 | 297.754 | | 1.197.840 |
| 7410 | | | | | | PROTECTIA MEDIULUI | | 22.931.000 | 17.401.000 | 22.931.000 | 22.931.000 | 15.414.015 | 7.516.985 | 14.797.307 |
| | | | 01 | | | CHELTUIELI CURENTE | | 22.931.000 | 17.401.000 | 22.931.000 | 22.931.000 | 15.414.015 | 7.516.985 | 14.797.307 |
| | | | 20 | | | TITLUL II BUNURI SI SERVICII | | 22.931.000 | 17.401.000 | 22.931.000 | 22.931.000 | 15.414.015 | 7.516.985 | 14.797.307 |
| | | | 20 | 01 | | Bunuri si servicii | | 22.931.000 | 17.401.000 | 22.931.000 | 22.931.000 | 15.414.015 | 7.516.985 | 14.797.307 |
| | | | 20 | 01 | 09 | Materiale si prestari de servicii cu caracter functional | | 22.931.000 | 17.401.000 | 22.931.000 | 22.931.000 | 15.414.015 | 7.516.985 | 14.797.307 |
| 8410 | | | | | | TRANSPORTURI | | 2.695.000 | 2.225.000 | 2.695.000 | 2.695.000 | 1.785.642 | 909.358 | 1.720.053 |
| | | | 01 | | | CHELTUIELI CURENTE | | 2.695.000 | 2.225.000 | 2.695.000 | 2.695.000 | 1.785.642 | 909.358 | 1.669.088 |
| | | | 10 | | | TITLUL I CHELTUIELI DE PERSONAL | | 736.000 | 560.000 | 736.000 | 736.000 | 483.693 | 252.307 | 481.384 |
| | | | 10 | 01 | | Cheltuieli salariale in bani | | 564.000 | 426.000 | 564.000 | 564.000 | 377.172 | 186.828 | 374.424 |
| | | | 10 | 01 | 01 | Salarii de baza | | 420.000 | 315.000 | 420.000 | 420.000 | 277.702 | 142.298 | 276.497 |
| | | | 10 | 01 | 05 | Sporuri pentru conditii de munca | | 65.000 | 51.000 | 65.000 | 65.000 | 47.452 | 17.548 | 47.485 |
| | | | 10 | 01 | 06 | Alte sporuri | | 7.000 | 6.000 | 7.000 | 7.000 | 3.301 | 3.699 | 3.329 |
| | | | 10 | 01 | 30 | Alte drepturi salariale in bani | | 72.000 | 54.000 | 72.000 | 72.000 | 48.717 | 23.283 | 47.113 |
| | | | 10 | 02 | | Cheltuieli salariale in natura | | 42.000 | 33.000 | 42.000 | 42.000 | 27.215 | 14.785 | 27.215 |

| Capi- tol | Sub- capi- tol | Pa- ra- graf | Gru- pa / Titlu | Ar- ti- col | Ali- ne- at | Denumire indicator | Credite de angajament | Credite bugetare | | Angajamente bugetare | Angajamente legale | Plati efectuate | Angajamente legale de platit | Cheltuieli efective |
|--------------|----------------------|--------------------|-----------------------|-------------------|-------------------|--|--------------------------|---|--------------------------|-------------------------|-----------------------|--------------------|------------------------------------|------------------------|
| | | | | | | | | anuale aprobrate la finele perioadei de raportare | trimestriale cumulate | | | | | |
| A | | | | | | B | 1 | 2 | 3 | 4 | 5 | 6 | 7=5-6 | 8 |
| | | | 10 | 02 | 01 | Tichete de masa | | 42.000 | 33.000 | 42.000 | 42.000 | 27.215 | 14.785 | 27.215 |
| | | | 10 | 03 | | Contributii | | 130.000 | 101.000 | 130.000 | 130.000 | 79.306 | 50.694 | 79.745 |
| | | | 10 | 03 | 01 | Contributii de asigurari sociale de stat | | 91.000 | 69.000 | 91.000 | 91.000 | 56.480 | 34.520 | 56.077 |
| | | | 10 | 03 | 02 | Contributii de asigurari de somaj | | 3.000 | 3.000 | 3.000 | 3.000 | 1.709 | 1.291 | 1.696 |
| | | | 10 | 03 | 03 | Contributii de asigurari sociale de sanatate | | 30.000 | 24.000 | 30.000 | 30.000 | 18.564 | 11.436 | 18.427 |
| | | | 10 | 03 | 04 | Contributii de asigurari pentru accidente de munca si boli profesionale | | 1.000 | 1.000 | 1.000 | 1.000 | 538 | 462 | 534 |
| | | | 10 | 03 | 06 | Contributii pentru concedii si indemnizatii | | 5.000 | 4.000 | 5.000 | 5.000 | 2.015 | 2.985 | 3.011 |
| | | | 20 | | | TITLUL II BUNURI SI SERVICII | | 1.959.000 | 1.665.000 | 1.959.000 | 1.959.000 | 1.301.949 | 657.051 | 1.187.704 |
| | | | 20 | 01 | | Bunuri si servicii | | 1.179.000 | 1.064.000 | 1.179.000 | 1.179.000 | 712.412 | 466.588 | 707.695 |
| | | | 20 | 01 | 01 | Furnituri de birou | | 6.000 | 5.000 | 6.000 | 6.000 | 3.064 | 2.936 | 3.064 |
| | | | 20 | 01 | 03 | Incalzit, iluminat si forta motrica | | 45.000 | 38.000 | 45.000 | 45.000 | 25.124 | 19.876 | 24.746 |
| | | | 20 | 01 | 04 | Apa, canal si salubritate | | 4.000 | 3.000 | 4.000 | 4.000 | 2.190 | 1.810 | 2.210 |
| | | | 20 | 01 | 05 | Carburanti si lubrifianti | | 60.000 | 45.000 | 60.000 | 60.000 | 20.761 | 39.239 | 39.637 |
| | | | 20 | 01 | 06 | Piese de schimb | | 7.000 | 6.000 | 7.000 | 7.000 | 2.388 | 4.612 | 2.217 |
| | | | 20 | 01 | 08 | Posta, telecomunicatii, radio, tv, internet | | 30.000 | 23.000 | 30.000 | 30.000 | 15.054 | 14.946 | 15.240 |
| | | | 20 | 01 | 09 | Materiale si prestari de servicii cu caracter functional | | 910.000 | 854.000 | 910.000 | 910.000 | 557.360 | 352.640 | 530.590 |
| | | | 20 | 01 | 30 | Alte bunuri si servicii pentru intretinere si functionare | | 117.000 | 90.000 | 117.000 | 117.000 | 86.471 | 30.529 | 89.991 |
| | | | 20 | 05 | | Bunuri de natura obiectelor de inventar | | 50.000 | 50.000 | 50.000 | 50.000 | 49.999 | 1 | 7.168 |
| | | | 20 | 05 | 30 | Alte obiecte de inventar | | 50.000 | 50.000 | 50.000 | 50.000 | 49.999 | 1 | 7.168 |
| | | | 20 | 06 | | Deplasari, detasari, transferari | | 1.000 | 1.000 | 1.000 | 1.000 | 34 | 966 | 34 |
| | | | 20 | 06 | 01 | Deplasari interne, detasari, transferari | | 1.000 | 1.000 | 1.000 | 1.000 | 34 | 966 | 34 |

| Capi- tol | Sub- capi- tol | Pa- ra- graf | Gru- pa / Titlu | Ar- ti- col | Ali- ne- at | Denumire indicator | Credite de angajament | Credite bugetare | | Angajamente bugetare | Angajamente legale | Plati efectuate | Angajamente legale de platit | Cheltuieli efective |
|--------------|----------------------|--------------------|-----------------------|-------------------|-------------------|--|--------------------------|---|--------------------------|-------------------------|-----------------------|--------------------|------------------------------------|------------------------|
| | | | | | | | | anuale aprobrate la finele perioadei de raportare | trimestriale cumulate | | | | | |
| A | | | | | | B | 1 | 2 | 3 | 4 | 5 | 6 | 7=5-6 | 8 |
| | | | | | | sanatate | | 100.000 | 85.000 | 100.000 | 100.000 | 59.336 | 40.664 | 59.929 |
| | 10 | 03 | 04 | | | Contributii de asigurari pentru accidente de munca si boli profesionale | | 5.000 | 4.000 | 5.000 | 5.000 | 1.721 | 3.279 | 1.737 |
| | 10 | 03 | 06 | | | Contributii pentru concedii si indemnizatii | | 4.000 | 4.000 | 4.000 | 4.000 | 3.986 | 14 | 9.796 |
| | 20 | | | | | TITLUL II BUNURI SI SERVICII | | 4.242.000 | 3.669.000 | 4.242.000 | 4.242.000 | 2.712.128 | 1.529.872 | 1.879.106 |
| | 20 | 01 | | | | Bunuri si servicii | | 3.264.000 | 2.760.000 | 3.264.000 | 3.264.000 | 1.895.726 | 1.368.274 | 1.598.890 |
| | 20 | 01 | 01 | | | Furnituri de birou | | 20.000 | 15.000 | 20.000 | 20.000 | 5.406 | 14.594 | 8.236 |
| | 20 | 01 | 02 | | | Materiale pentru curatenie | | 5.000 | 4.000 | 5.000 | 5.000 | 1.225 | 3.775 | 902 |
| | 20 | 01 | 03 | | | Incalzit, iluminat si forta motrica | | 700.000 | 640.000 | 700.000 | 700.000 | 506.087 | 193.913 | 372.791 |
| | 20 | 01 | 04 | | | Apa, canal si salubritate | | 250.000 | 210.000 | 250.000 | 250.000 | 127.815 | 122.185 | 116.976 |
| | 20 | 01 | 05 | | | Carburanti si lubrifianti | | 500.000 | 430.000 | 500.000 | 500.000 | 274.219 | 225.781 | 160.675 |
| | 20 | 01 | 06 | | | Piese de schimb | | 50.000 | 40.000 | 50.000 | 50.000 | 9.403 | 40.597 | 6.679 |
| | 20 | 01 | 08 | | | Posta, telecomunicatii, radio, tv, internet | | 25.000 | 21.000 | 25.000 | 25.000 | 17.548 | 7.452 | 15.264 |
| | 20 | 01 | 30 | | | Alte bunuri si servicii pentru intretinere si functionare | | 1.714.000 | 1.400.000 | 1.714.000 | 1.714.000 | 954.023 | 759.977 | 917.367 |
| | 20 | 02 | | | | Reparatii curente | | 50.000 | 45.000 | 50.000 | 50.000 | 22.546 | 27.454 | 20.923 |
| | 20 | 04 | | | | Medicamente si materiale sanitare | | 2.000 | 2.000 | 2.000 | 2.000 | 617 | 1.383 | 402 |
| | 20 | 04 | 01 | | | Medicamente | | 2.000 | 2.000 | 2.000 | 2.000 | 617 | 1.383 | 402 |
| | 20 | 05 | | | | Bunuri de natura obiectelor de inventar | | 80.000 | 75.000 | 80.000 | 80.000 | 30.939 | 49.061 | 54.891 |
| | 20 | 05 | 01 | | | Uniforme si echipament | | 10.000 | 10.000 | 10.000 | 10.000 | 1.376 | 8.624 | 7.373 |
| | 20 | 05 | 30 | | | Alte obiecte de inventar | | 70.000 | 65.000 | 70.000 | 70.000 | 29.563 | 40.437 | 47.518 |
| | 20 | 11 | | | | Carti, publicatii si materiale documentare | | 5.000 | 4.000 | 5.000 | 5.000 | 360 | 4.640 | 343 |
| | 20 | 13 | | | | Pregatire profesionala | | 10.000 | 8.000 | 10.000 | 10.000 | 450 | 9.550 | 450 |
| | 20 | 14 | | | | Protectia muncii | | 5.000 | 4.000 | 5.000 | 5.000 | 916 | 4.084 | 514 |
| | 20 | 30 | | | | Alte cheltuieli | | 826.000 | 771.000 | 826.000 | 826.000 | 760.574 | 65.426 | 202.693 |

| Capi- tol | Sub- capi- tol | Pa- ra- graf | Gru- pa / Titlu | Ar- ti- col | Ali- ne- at | Denumire indicator | Credite de angajament | Credite bugetare | | Angajamente bugetare | Angajamente legale | Plati efectuate | Angajamente legale de platit | Cheltuieli efective |
|--------------|----------------------|--------------------|-----------------------|-------------------|-------------------|--|--------------------------|---|--------------------------|-------------------------|-----------------------|--------------------|------------------------------------|------------------------|
| | | | | | | | | anuale aprobrate la finele perioadei de raportare | trimestriale cumulate | | | | | |
| A | | | | | | B | 1 | 2 | 3 | 4 | 5 | 6 | 7=5-6 | 8 |
| | | | 20 | 30 | 01 | Reclama si publicitate | | 1.000 | 1.000 | 1.000 | 1.000 | 892 | 108 | 813 |
| | | | 20 | 30 | 03 | Prime de asigurare non-viata | | 25.000 | 20.000 | 25.000 | 25.000 | 11.015 | 13.985 | 11.773 |
| | | | 20 | 30 | 30 | Alte cheltuieli cu bunuri si servicii | | 800.000 | 750.000 | 800.000 | 800.000 | 748.667 | 51.333 | 190.107 |
| | | | 70 | | | CHELTUIELI DE CAPITAL | | 1.460.000 | 1.460.000 | 1.460.000 | 1.460.000 | 5.396 | 1.454.604 | 224.480 |
| | | | 71 | | | TITLUL XIII ACTIVE NEFINANCIARE | | 1.460.000 | 1.460.000 | 1.460.000 | 1.460.000 | 5.396 | 1.454.604 | 224.480 |
| | | | 71 | 01 | | Active fixe | | 1.460.000 | 1.460.000 | 1.460.000 | 1.460.000 | 5.396 | 1.454.604 | 224.480 |
| | | | 71 | 01 | 01 | Constructii | | 960.000 | 960.000 | 960.000 | 960.000 | 5.396 | 954.604 | 14.596 |
| | | | 71 | 01 | 02 | Masini, echipamente si mijloace de transport | | 500.000 | 500.000 | 500.000 | 500.000 | | 500.000 | 209.122 |
| | | | 71 | 01 | 03 | Mobilier, aparatura birotica si alte active corporale | | | | | | | | 762 |


 Conducatorul institutiei,
 Viorel Marian Dragomir

Conducatorul compartimentului
 financiar-contabil
 Balanica Camelia Viorica

CONTUL DE EXECUTIE AL BUGETULUI LOCAL - VENITURI
SECTIUNEA DE FUNCTIONARE
30.09.2016

Pag. 1 -lei-

| Capi- tol | Sub- capi- tol | Pa- ra- gra- | Gru- pa/ Titlu | Ar- ti- col | Ali- ne- at | Denumire indicator | Prevederi bugetare anuale aprobrate la finele perioadei de raportare | Prevederi bugetare trimestriale cumulate | Drepturi constatate | | | Incasari realizate | Stingeri pe alte cai decat incasari | Drepturi constatate de incasat |
|--------------|----------------------|--------------------|----------------------|-------------------|-------------------|---|--|---|---------------------|------------------------|--------------------|-----------------------|---|--------------------------------------|
| | | | | | | | | | Total, din care: | din anii precedenti | din anul curent | | | |
| A | | | | | | B | 1 | 2 | 3=4+5 | 4 | 5 | 6 | 7 | 8=3-6-7 |
| 0001 | 02 | | | | | TOTAL VENITURI-BUGET LOCAL | 261.055.470 | 218.616.600 | 352.415.107 | 121.866.668 | 230.548.439 | 225.766.800 | 208 | 126.648.099 |
| 0002 | | | | | | I. VENITURI CURENTE | 259.777.870 | 217.393.000 | 351.234.927 | 121.866.668 | 229.368.259 | 224.586.620 | 208 | 126.648.099 |
| 0003 | | | | | | A. VENITURI FISCALE | 251.902.000 | 209.826.880 | 283.778.353 | 79.509.030 | 204.269.323 | 203.982.430 | | 79.795.923 |
| 0004 | | | | | | A1. IMPOZIT PE VENIT, PROFIT SI CASTIGURI DIN CAPITAL | 88.102.000 | 67.885.510 | 65.855.457 | | 65.855.457 | 65.855.457 | | |
| 0005 | | | | | | A1.1 IMPOZIT PE VENIT, PROFIT SI CASTIGURI DIN CAPITAL DE LA PERSOANE JURIDICE | 2.310.000 | 2.310.000 | 1.429.512 | | 1.429.512 | 1.429.512 | | |
| 0102 | | | | | | IMPOZIT PE PROFIT | 2.310.000 | 2.310.000 | 1.429.512 | | 1.429.512 | 1.429.512 | | |
| | 01 | | | | | Impozit pe profit de la agentii economici | 2.310.000 | 2.310.000 | 1.429.512 | | 1.429.512 | 1.429.512 | | |
| 0300 | 02 | | | | | A1.2 IMPOZIT PE VENIT, PROFIT SI CASTIGURI DIN CAPITAL DE LA PERSOANE FIZICE | 85.792.000 | 65.575.510 | 64.425.945 | | 64.425.945 | 64.425.945 | | |
| 0302 | | | | | | IMPOZIT PE VENIT | 2.400.000 | 1.800.000 | 1.930.554 | | 1.930.554 | 1.930.554 | | |
| | 18 | | | | | Impozitul pe veniturile din transferul proprietatilor imobiliare din patrimoniul personal | 2.400.000 | 1.800.000 | 1.930.554 | | 1.930.554 | 1.930.554 | | |
| 0402 | | | | | | COTE SI SUME DEFALCATE DIN IMPOZITUL PE VENIT | 83.392.000 | 63.775.510 | 62.495.391 | | 62.495.391 | 62.495.391 | | |
| | 01 | | | | | Cote defalcate din impozitul pe venit | 81.130.000 | 62.065.510 | 60.819.727 | | 60.819.727 | 60.819.727 | | |
| | 04 | | | | | Sume alocate din cotele defalcate din impozitul pe venit pentru echilibrarea bugetelor locale | 2.262.000 | 1.710.000 | 1.675.664 | | 1.675.664 | 1.675.664 | | |
| 0700 | 02 | | | | | A3 IMPOZITE SI TAXE PE PROPRIETATE | 31.497.000 | 27.130.370 | 92.200.090 | 64.094.084 | 28.106.006 | 28.639.735 | | 63.560.355 |
| 0702 | | | | | | IMPOZITE SI TAXE PE PROPRIETATE | 31.497.000 | 27.130.370 | 92.200.090 | 64.094.084 | 28.106.006 | 28.639.735 | | 63.560.355 |
| | 01 | | | | | Impozit si taxa pe cladiri | 25.200.000 | 21.691.370 | 77.691.132 | 58.680.275 | 19.010.857 | 21.167.364 | | 56.523.768 |
| | | 01 | | | | Impozit pe cladiri de la persoane fizice | 12.000.000 | 10.941.370 | 16.029.137 | 3.901.125 | 12.128.012 | 10.376.062 | | 5.653.075 |

| Capi- tol | Sub- capi- tol | Pa- ra- graf | Gru- pa/ Titlu | Ar- ti- col | Ali- ne- at | Denumire indicator | Prevederi bugetare anuale aprobrate la finele perioadei de raportare | Prevederi bugetare trimestriale cumulate | Drepturi constatate | | | Incasari realizate | Stingeri pe alte cai decat incasari | Drepturi constatate de incasat |
|--------------|----------------------|--------------------|----------------------|-------------------|-------------------|--|--|---|---------------------|------------------------|--------------------|-----------------------|---|--------------------------------------|
| | | | | | | | | | Total, din care: | din anii precedenti | din anul curent | | | |
| A | | | | | | B | 1 | 2 | 3=4+5 | 4 | 5 | 6 | 7 | 8=3-6-7 |
| 0702 | 01 | 02 | | | | Impozit si taxa pe cladiri de la persoane juridice | 13.200.000 | 10.750.000 | 61.661.993 | 54.779.150 | 6.882.843 | 10.791.302 | | 50.870.693 |
| | 02 | | | | | Impozit si taxa pe teren | 4.797.000 | 4.244.000 | 13.243.086 | 5.247.865 | 7.995.221 | 6.398.664 | | 6.844.422 |
| | | 01 | | | | Impozit pe terenuri de la persoane fizice | 1.990.000 | 1.127.800 | 5.715.211 | 2.055.053 | 3.660.158 | 3.276.928 | | 2.438.283 |
| | | 02 | | | | Impozit si taxa pe teren de la persoane juridice | 2.790.000 | 3.103.000 | 7.508.550 | 3.188.214 | 4.320.336 | 3.108.551 | | 4.399.999 |
| | | 03 | | | | Impozitul pe terenul extravilan | 17.000 | 13.200 | 19.325 | 4.598 | 14.727 | 13.185 | | 6.140 |
| | 03 | | | | | Taxe judiciare de timbru si alte taxe de timbru | 1.500.000 | 1.195.000 | 1.257.724 | 157.796 | 1.099.928 | 1.073.707 | | 184.017 |
| | 50 | | | | | Alte impozite si taxe pe proprietate | | | 8.148 | 8.148 | | | | 8.148 |
| 1000 | 02 | | | | | A4 IMPOZITE SI TAXE PE BUNURI SI SERVICII | 131.983.000 | 114.626.000 | 125.183.688 | 15.202.521 | 109.981.167 | 109.189.570 | | 15.994.118 |
| 1102 | | | | | | SUME DEFALCATE DIN TVA | 117.453.000 | 101.616.000 | 97.772.740 | | 97.772.740 | 97.772.740 | | |
| | 02 | | | | | Sume defalcate din taxa pe valoarea adaugata pentru finantarea cheltuielilor descentralizate la nivelul comunelor, oraselor, municipiilor, sectoarelor si Municipiului Bucuresti | 115.088.000 | 99.701.000 | 95.857.740 | | 95.857.740 | 95.857.740 | | |
| | 06 | | | | | Sume defalcate din taxa pe valoarea adaugata pentru echilibrarea bugetelor locale | 1.735.000 | 1.305.000 | 1.305.000 | | 1.305.000 | 1.305.000 | | |
| | 09 | | | | | Sume defalcate din taxa pe valoarea adaugata pentru finantarea invatamantului particular sau confesional acreditat | 630.000 | 610.000 | 610.000 | | 610.000 | 610.000 | | |
| 1202 | | | | | | ALTE IMPOZITE SI TAXE GENERALE PE BUNURI SI SERVICII | | | 66.313 | 57.182 | 9.131 | 26.569 | | 39.744 |
| | 07 | | | | | Taxe hoteliere | | | 66.313 | 57.182 | 9.131 | 26.569 | | 39.744 |

| Capi- tol | Sub- capi- tol | Pa- ra- graf | Gru- pa / Titlu | Ar- ti- col | Ali- ne- at | Denumire indicator | Prevederi bugetare anuale aprobrate la finele perioadei de raportare | Prevederi bugetare trimestriale cumulate | Drepturi constatate | | | Incasari realizate | Stingeri pe alte cai decat incasari | Drepturi constatate de incasat |
|--------------|----------------------|--------------------|-----------------------|-------------------|-------------------|--|--|---|---------------------|------------------------|--------------------|-----------------------|---|--------------------------------------|
| | | | | | | | | | Total, din care: | din anii precedenti | din anul curent | | | |
| A | | | | | | B | 1 | 2 | 3=4+5 | 4 | 5 | 6 | 7 | 8=3-6-7 |
| 1502 | | | | | | TAXE PE SERVICII SPECIFICE | 190.000 | 144.000 | 149.280 | 749 | 148.531 | 147.641 | | 1.639 |
| | 01 | | | | | Impozit pe spectacole | | | 6.823 | 749 | 6.074 | 5.184 | | 1.639 |
| | 50 | | | | | Alte taxe pe servicii specifice | 190.000 | 144.000 | 142.457 | | 142.457 | 142.457 | | |
| 1602 | | | | | | TAXE PE UTILIZAREA BUNURILOR, AUTORIZAREA UTILIZARII BUNURILOR SAU PE DESFASURAREA DE ACTIVITATI | 14.340.000 | 12.866.000 | 27.195.355 | 15.144.590 | 12.050.765 | 11.242.620 | | 15.952.735 |
| | 02 | | | | | Impozit pe mijloacele de transport | 11.740.000 | 10.416.000 | 24.388.327 | 15.131.231 | 9.257.096 | 8.451.718 | | 15.936.609 |
| | 01 | | | | | Impozit pe mijloacele de transport detinute de persoane fizice*) | 8.070.000 | 6.950.000 | 19.215.238 | 12.752.611 | 6.462.627 | 5.966.708 | | 13.248.530 |
| | 02 | | | | | Impozit pe mijloace de transport detinute persoane de juridice*) | 3.670.000 | 3.466.000 | 5.173.089 | 2.378.620 | 2.794.469 | 2.485.010 | | 2.688.079 |
| | 03 | | | | | Taxe si tarife pentru eliberarea de licente si autorizatii de functionare | 2.400.000 | 2.260.000 | 2.677.980 | 2 | 2.677.978 | 2.677.978 | | 2 |
| | 50 | | | | | Alte taxe pe utilizarea bunurilor, autorizarea utilizarii bunurilor sau pe desfasurare de activitati | 200.000 | 190.000 | 129.048 | 13.357 | 115.691 | 112.924 | | 16.124 |
| 1800 | 02 | | | | | A6. ALTE IMPOZITE SI TAXE FISCALE | 320.000 | 185.000 | 539.118 | 212.425 | 326.693 | 297.668 | | 241.450 |
| 1802 | | | | | | ALTE IMPOZITE SI TAXE FISCALE | 320.000 | 185.000 | 539.118 | 212.425 | 326.693 | 297.668 | | 241.450 |
| | 50 | | | | | Alte impozite si taxe | 320.000 | 185.000 | 539.118 | 212.425 | 326.693 | 297.668 | | 241.450 |
| 2900 | 02 | | | | | C. VENITURI NEFISCALE | 7.875.870 | 7.566.120 | 67.456.574 | 42.357.638 | 25.098.936 | 20.604.190 | 208 | 46.852.176 |
| 3000 | | | | | | C1. VENITURI DIN PROPRIETATE | 10.460.000 | 9.315.000 | 18.685.769 | 8.358.409 | 10.327.360 | 8.775.739 | | 9.910.030 |
| 3002 | | | | | | VENITURI DIN PROPRIETATE | 10.460.000 | 9.315.000 | 18.685.769 | 8.358.409 | 10.327.360 | 8.775.739 | | 9.910.030 |
| | 01 | | | | | Varsaminte din profitul net al regiilor autonome | 3.760.000 | 2.820.000 | 3.886.379 | | 3.886.379 | 3.886.379 | | |
| | 05 | | | | | Venituri din concesiuni si inchirieri | 6.700.000 | 6.495.000 | 14.799.390 | 8.358.409 | 6.440.981 | 4.889.360 | | 9.910.030 |
| | 30 | | | | | Alte venituri din concesiuni si inchirieri de catre institutiile publice | 6.700.000 | 6.495.000 | 14.799.390 | 8.358.409 | 6.440.981 | 4.889.360 | | 9.910.030 |
| 3300 | 02 | | | | | C2. VANZARI DE BUNURI SI SERVICII | -2.584.130 | -1.748.880 | 48.770.805 | 33.999.229 | 14.771.576 | 11.828.451 | 208 | 36.942.146 |

| Capi- tot | Sub- capi- tot | Pa- ra- graf | Gru- pa/ Titlu | Ar- ti- col | Ali- ne- at | Denumire indicator | Prevederi bugetare anuale aprobrate la finele perioadei de raportare | Prevederi bugetare trimestriale cumulate | Drepturi constatate | | | Incasari realizate | Stingeri pe alte cai decat incasari | Drepturi constatate de incasat |
|--------------|----------------------|--------------------|----------------------|-------------------|-------------------|---|--|---|---------------------|------------------------|--------------------|-----------------------|---|--------------------------------------|
| | | | | | | | | | Total, din care: | din anii precedenti | din anul curent | | | |
| A | | | | | | B | 1 | 2 | 3=4+5 | 4 | 5 | 6 | 7 | 8=3-6-7 |
| 3302 | | | | | | VENITURI DIN PRESTARI DE SERVICII SI ALTE ACTIVITATI | 3.584.000 | 2.913.000 | 2.448.250 | 2.981 | 2.445.269 | 2.445.269 | 208 | 2.773 |
| | 08 | | | | | Venituri din prestari de servicii | 3.336.000 | 2.726.000 | 2.324.000 | | 2.324.000 | 2.324.000 | | |
| | 10 | | | | | Contributia parintilor sau sustinatorilor legali pentru intretinerea copiilor in crese | 243.000 | 183.000 | 114.908 | | 114.908 | 114.908 | | |
| | 12 | | | | | Contributia persoanelor beneficiare ale cantinelor de ajutor social | 5.000 | 4.000 | 6.361 | | 6.361 | 6.361 | | |
| | 28 | | | | | Venituri din recuperarea cheltuielilor de judecata, imputatii si despagubiri | | | 2.981 | 2.981 | | | 208 | 2.773 |
| 3402 | | | | | | VENITURI DIN TAXE ADMINISTRATIVE, ELIBERARI PERMISE | 1.110.000 | 843.000 | 852.586 | | 852.586 | 852.586 | | |
| | 02 | | | | | Taxe extrajudiciare de timbru | 535.000 | 408.000 | 328.730 | | 328.730 | 328.730 | | |
| | 50 | | | | | Alte venituri din taxe administrative, eliberari permise | 575.000 | 435.000 | 523.856 | | 523.856 | 523.856 | | |
| 3502 | | | | | | AMENZI, PENALITATI SI CONFISCARI | 7.565.000 | 6.723.000 | 38.892.289 | 32.516.389 | 6.375.900 | 5.420.603 | | 33.471.686 |
| | 01 | | | | | Venituri din amenzi si alte sanctiuni aplicate potrivit dispozitiilor legale | 7.300.000 | 6.475.000 | 36.352.618 | 30.423.763 | 5.928.855 | 5.153.542 | | 31.199.076 |
| | 02 | | | | | Venituri din amenzi si alte sanctiuni aplicate de catre alte institutii de specialitate | 7.300.000 | 6.475.000 | 36.352.618 | 30.423.763 | 5.928.855 | 5.153.542 | | 31.199.076 |
| | 02 | | | | | Penalitati pentru nedepunere sau depunere cu intarziere declaratiei de impozite si taxe | 15.000 | 12.000 | 38.611 | 32.015 | 6.596 | 9.276 | | 29.335 |
| | 50 | | | | | Alte amenzi, penalitati si confiscari | 250.000 | 236.000 | 2.501.060 | 2.060.611 | 440.449 | 257.785 | | 2.243.275 |
| 3602 | | | | | | DIVERSE VENITURI | 13.445.000 | 12.670.000 | 14.676.415 | 1.479.859 | 13.196.556 | 11.208.728 | | 3.467.687 |
| | 05 | | | | | Varsaminte din veniturile si/sau disponibilitatile institutiilor publice | 840.000 | 630.000 | 587.539 | | 587.539 | 587.539 | | |

| Capi- tol | Sub- capi- tol | Pa- ra- gra- f | Gru- pa/ Titlu | Ar- ti- col | Ali- ne- at | Denumire indicator | Prevederi bugetare anuale aprobrate la finele perioadei de raportare | Prevederi bugetare trimestriale cumulate | Drepturi constatate | | | Incasari realizate | Stingeri pe alte cai decat incasari | Drepturi constatate de incasat |
|--------------|----------------------|-------------------------|----------------------|-------------------|-------------------|---|--|---|---------------------|------------------------|--------------------|-----------------------|---|--------------------------------------|
| | | | | | | | | | Total, din care: | din anii precedenti | din anul curent | | | |
| A | | | | | | B | 1 | 2 | 3=4+5 | 4 | 5 | 6 | 7 | 8=3-6-7 |
| 3602 | 06 | | | | | Taxe speciale | 11.875.000 | 11.450.000 | 13.085.633 | 1.082.795 | 12.002.838 | 10.010.780 | | 3.074.853 |
| | 32 | | | | | Sume provenite din finantarea bugetara a anilor precedenti | | | 193.081 | | 193.081 | 193.081 | | |
| | | 03 | | | | Sume provenite din finantarea bugetara a anilor precedenti, aferente sectiunii de functionare | | | 193.081 | | 193.081 | 193.081 | | |
| | 50 | | | | | Alte venituri | 730.000 | 590.000 | 810.162 | 397.064 | 413.098 | 417.328 | | 392.834 |
| 3702 | | | | | | TRANSFERURI VOLUNTARE, ALTELE DECAT SUBVENTIILE | -28.288.130 | -24.897.880 | -8.098.735 | | -8.098.735 | -8.098.735 | | |
| | 01 | | | | | Donatii si sponsorizari | 1.270 | 1.270 | 1.265 | | 1.265 | 1.265 | | |
| | 03 | | | | | Varsaminte din sectiunea de functionare pentru finantarea sectiunii de dezvoltare a bugetului local(cu semnul minus) | -28.289.400 | -24.899.150 | -8.100.000 | | -8.100.000 | -8.100.000 | | |
| 4100 | 02 | | | | | IV. SUBVENTII | 1.277.600 | 1.223.600 | 1.180.180 | | 1.180.180 | 1.180.180 | | |
| 4200 | | | | | | SUBVENTII DE LA ALTE NIVELE ALE ADMINISTRATIEI PUBLICE | 1.277.600 | 1.223.600 | 1.180.180 | | 1.180.180 | 1.180.180 | | |
| 4202 | | | | | | SUBVENTII DE LA BUGETUL DE STAT | 145.000 | 91.000 | 47.580 | | 47.580 | 47.580 | | |
| | 34 | | | | | Subventii pentru acordarea ajutorului pentru incalzirea locuintei cu lemne, carbuni, combustibili petrolieri | 70.000 | 35.000 | 6.998 | | 6.998 | 6.998 | | |
| | 41 | | | | | Subventii de la bugetul de stat pentru finantarea sanatatii | 75.000 | 56.000 | 40.582 | | 40.582 | 40.582 | | |
| 4302 | | | | | | SUBVENTII DE LA ALTE ADMINISTRATII | 1.132.600 | 1.132.600 | 1.132.600 | | 1.132.600 | 1.132.600 | | |
| | 30 | | | | | Sume primite de la bugetul judetului pentru plata drepturilor de care beneficiaza copiii cu cerinte educationale speciale integrati in invamantul de masa | 1.132.600 | 1.132.600 | 1.132.600 | | 1.132.600 | 1.132.600 | | |

MUNICIPIUL BRAILA

CONTUL DE EXECUTIE AL BUGETULUI LOCAL - CHELTUIELI
SECTIUNEA DE FUNCTIONARE
30.09.2016

Pag. 1 - lei-

| Capi- tol | Sub- capi- tol | Pa- ra- graf | Gru- pa / Titlu | Ar- ti- col | Ali- ne- at | Denumire indicator | Credite de angajament | Credite bugetare | | Angajamente bugetare | Angajamente legale | Plati efectuate | Angajamente legale de platit | Cheltuieli efective |
|--------------|----------------------|--------------------|-----------------------|-------------------|-------------------|---|--------------------------|---|--------------------------|-------------------------|-----------------------|--------------------|------------------------------------|------------------------|
| | | | | | | | | anuale aprobat la finele perioadei de raportare | trimestriale cumulate | | | | | |
| A | | | | | | B | I | 2 | 3 | 4 | 5 | 6 | 7=5-6 | 8 |
| 5002 | | | | | | TOTAL CHELTUIELI | | 261.055.470 | 218.616.600 | 256.934.864 | 256.934.864 | 187.114.049 | 69.820.815 | 193.613.622 |
| | | | 01 | | | CHELTUIELI CURENTE | | 256.655.470 | 214.216.600 | 252.534.864 | 252.534.864 | 182.876.608 | 69.658.256 | 189.376.181 |
| | | | 10 | | | TITLUL I CHELTUIELI DE PERSONAL | | 114.353.940 | 97.715.940 | 113.096.970 | 113.096.970 | 89.958.396 | 23.138.574 | 90.656.756 |
| | | | 20 | | | TITLUL II BUNURI SI SERVICII | | 57.404.300 | 44.876.800 | 56.518.245 | 56.518.245 | 31.582.923 | 24.935.322 | 37.463.502 |
| | | | 30 | | | TITLUL III DOBANZI | | 2.300.000 | 2.300.000 | 2.300.000 | 2.300.000 | 1.873.296 | 426.704 | 1.873.296 |
| | | | 40 | | | TITLUL IV SUBVENTII | | 10.080.000 | 9.180.000 | 10.080.000 | 10.080.000 | 8.195.760 | 1.884.240 | 8.195.760 |
| | | | 50 | | | TITLUL V FONDURI DE REZERVA | | 1.675.000 | 1.430.000 | | | | | |
| | | | 51 | | | TITLUL VI TRANSFERURI INTRE UNITATI ALE ADMINISTRATIEI PUBLICE | | 47.387.860 | 37.999.430 | 47.387.860 | 47.387.860 | 33.183.937 | 14.203.923 | 33.183.937 |
| | | | 55 | | | TITLUL VII ALTE TRANSFERURI | | 634.820 | 614.820 | 634.820 | 634.820 | 444.820 | 190.000 | 444.820 |
| | | | 57 | | | TITLUL VIII ASISTENTA SOCIALA | | 19.804.800 | 17.500.920 | 19.562.861 | 19.562.861 | 15.404.209 | 4.158.652 | 15.324.843 |
| | | | 59 | | | TITLUL XI ALTE CHELTUIELI | | 3.014.750 | 2.598.690 | 2.954.108 | 2.954.108 | 2.233.267 | 720.841 | 2.233.267 |
| | | | 79 | | | OPERATIUNI FINANCIARE | | 4.400.000 | 4.400.000 | 4.400.000 | 4.400.000 | 4.237.441 | 162.559 | 4.237.441 |
| | | | 81 | | | TITLUL XVII RAMBURSARI DE CREDITE | | 4.400.000 | 4.400.000 | 4.400.000 | 4.400.000 | 4.237.441 | 162.559 | 4.237.441 |
| 5100 | 02 | | | | | Partea I-a SERVICII PUBLICE GENERALE | | 28.610.530 | 24.825.500 | 26.935.530 | 26.935.530 | 18.592.354 | 8.343.176 | 24.276.234 |
| 5102 | | | | | | AUTORITATI PUBLICE SI ACTIUNI EXTERNE | | 18.131.530 | 14.841.500 | 18.131.530 | 18.131.530 | 11.543.459 | 6.588.071 | 17.273.442 |
| | | | 01 | | | CHELTUIELI CURENTE | | 18.131.530 | 14.841.500 | 18.131.530 | 18.131.530 | 11.543.459 | 6.588.071 | 17.273.442 |
| | | | 10 | | | TITLUL I CHELTUIELI DE PERSONAL | | 10.900.000 | 8.691.500 | 10.900.000 | 10.900.000 | 6.885.653 | 4.014.347 | 6.926.224 |
| | | | 10 | 01 | | Cheltuieli salariale in bani | | 8.952.000 | 7.160.500 | 8.952.000 | 8.952.000 | 5.626.021 | 3.325.979 | 5.653.209 |
| | | | 10 | 01 | 01 | Salarii de baza | | 6.871.000 | 5.601.000 | 6.871.000 | 6.871.000 | 4.456.405 | 2.414.595 | 4.341.786 |
| | | | 10 | 01 | 05 | Sporuri pentru conditii de munca | | 743.000 | 362.000 | 743.000 | 743.000 | 362.000 | 381.000 | 545.059 |
| | | | 10 | 01 | 12 | Indemnizatii platite unor persoane din afara unitatii | | 250.000 | 250.000 | 250.000 | 250.000 | 178.214 | 71.786 | 176.957 |
| | | | 10 | 01 | 13 | Indemnizatii de delegare | | 11.000 | 8.500 | 11.000 | 11.000 | 4.239 | 6.761 | 4.239 |
| | | | 10 | 01 | 30 | Alte drepturi salariale in bani | | 1.077.000 | 939.000 | 1.077.000 | 1.077.000 | 625.163 | 451.837 | 585.168 |
| | | | 10 | 03 | | Contributii | | 1.948.000 | 1.531.000 | 1.948.000 | 1.948.000 | 1.259.632 | 688.368 | 1.273.015 |
| | | | 10 | 03 | 01 | Contributii de asigurari sociale de stat | | 1.357.000 | 1.079.000 | 1.357.000 | 1.357.000 | 884.322 | 472.678 | 894.641 |

| Capi- tol | Sub- capi- tol | Pa- ra- graf | Gru- pa / Titlu | Ar- ti- col | Ali- ne- at | Denumire indicator | Credite de angajament | Credite bugetare | | Angajamente bugetare | Angajamente legale | Plati efectuate | Angajamente legale de platit | Cheltuieli efective |
|--------------|----------------------|--------------------|-----------------------|-------------------|-------------------|---|--------------------------|---|--------------------------|-------------------------|-----------------------|--------------------|------------------------------------|------------------------|
| | | | | | | | | anuale aprobrate la finele perioadei de raportare | trimestriale cumulate | | | | | |
| | | | | | | | | 1 | 2 | | | | | |
| | | | A | | | B | | | | | | | | |
| | | | 10 | 03 | 02 | Contributii de asigurari de somaj | | 43.000 | 33.000 | 43.000 | 43.000 | 27.896 | 15.104 | 28.208 |
| | | | 10 | 03 | 03 | Contributii de asigurari sociale de sanatate | | 463.000 | 352.000 | 463.000 | 463.000 | 291.539 | 171.461 | 293.653 |
| | | | 10 | 03 | 04 | Contributii de asigurari pentru accidente de munca si boli profesionale | | 12.000 | 10.000 | 12.000 | 12.000 | 8.412 | 3.588 | 13.746 |
| | | | 10 | 03 | 06 | Contributii pentru concedii si indemnizatii | | 73.000 | 57.000 | 73.000 | 73.000 | 47.463 | 25.537 | 42.767 |
| | | | 20 | | | TITLUL II BUNURI SI SERVICII | | 7.231.530 | 6.150.000 | 7.231.530 | 7.231.530 | 4.657.806 | 2.573.724 | 10.347.218 |
| | | | 20 | 01 | | Bunuri si servicii | | 1.300.000 | 1.228.000 | 1.300.000 | 1.300.000 | 923.951 | 376.049 | 914.739 |
| | | | 20 | 01 | 01 | Furnituri de birou | | 150.000 | 120.000 | 150.000 | 150.000 | 68.622 | 81.378 | 91.206 |
| | | | 20 | 01 | 02 | Materiale pentru curatenie | | | | | | | | 7.139 |
| | | | 20 | 01 | 03 | Incalzit, iluminat si forta motrica | | 325.000 | 295.000 | 325.000 | 325.000 | 224.382 | 100.618 | 205.980 |
| | | | 20 | 01 | 04 | Apa, canal si salubritate | | 35.000 | 34.000 | 35.000 | 35.000 | 24.913 | 10.087 | 27.360 |
| | | | 20 | 01 | 05 | Carburanti si lubrifianti | | 85.000 | 85.000 | 85.000 | 85.000 | 35.000 | 50.000 | 42.025 |
| | | | 20 | 01 | 06 | Piese de schimb | | 7.000 | 7.000 | 7.000 | 7.000 | 6.715 | 285 | 6.863 |
| | | | 20 | 01 | 07 | Transport | | 8.000 | 7.000 | 8.000 | 8.000 | 5.760 | 2.240 | 5.760 |
| | | | 20 | 01 | 08 | Posta, telecomunicatii, radio, tv, internet | | 350.000 | 350.000 | 350.000 | 350.000 | 294.385 | 55.615 | 263.604 |
| | | | 20 | 01 | 09 | Materiale si prestari de servicii cu caracter functional | | 90.000 | 80.000 | 90.000 | 90.000 | 56.877 | 33.123 | 69.238 |
| | | | 20 | 01 | 30 | Alte bunuri si servicii pentru intretinere si functionare | | 250.000 | 250.000 | 250.000 | 250.000 | 207.297 | 42.703 | 195.564 |
| | | | 20 | 02 | | Reparatii curente | | 136.000 | 136.000 | 136.000 | 136.000 | 6.778 | 129.222 | 6.778 |
| | | | 20 | 05 | | Bunuri de natura obiectelor de inventar | | 175.000 | 175.000 | 175.000 | 175.000 | 80.811 | 94.189 | 28.043 |
| | | | 20 | 05 | 30 | Alte obiecte de inventar | | 175.000 | 175.000 | 175.000 | 175.000 | 80.811 | 94.189 | 28.043 |
| | | | 20 | 06 | | Deplasari, detasari, transferari | | 35.000 | 29.000 | 35.000 | 35.000 | 9.209 | 25.791 | 9.209 |
| | | | 20 | 06 | 01 | Deplasari interne, detasari, transferari | | 20.000 | 17.000 | 20.000 | 20.000 | 8.261 | 11.739 | 8.261 |
| | | | 20 | 06 | 02 | Deplasari in strainatate | | 15.000 | 12.000 | 15.000 | 15.000 | 948 | 14.052 | 948 |

| Capi- tol | Sub- capi- tol | Pa- ra- graf | Gru- pa / Titlu | Ar- ti- col | Ali- ne- at | Denumire indicator | Credite de angajament | Credite bugetare | | Angajamente bugetare | Angajamente legale | Plati efectuate | Angajamente legale de platit | Cheltuieli efective |
|--------------|----------------------|--------------------|-----------------------|-------------------|-------------------|--|--------------------------|---|--------------------------|-------------------------|-----------------------|--------------------|------------------------------------|------------------------|
| | | | | | | | | anuale aprobat la finele perioadei de raportare | trimestriale cumulate | | | | | |
| | | | | | | | | 1 | 2 | | | | | |
| | | | | | | stat | | 117.000 | 94.000 | 117.000 | 117.000 | 79.295 | 37.705 | 70.463 |
| | 10 | 03 | 02 | | | Contributii de asigurari de somaj | | 5.000 | 4.350 | 5.000 | 5.000 | 2.471 | 2.529 | 1.919 |
| | 10 | 03 | 03 | | | Contributii de asigurari sociale de sanatate | | 40.000 | 31.000 | 40.000 | 40.000 | 27.129 | 12.871 | 27.372 |
| | 10 | 03 | 04 | | | Contributii de asigurari pentru accidente de munca si boli profesionale | | 2.000 | 1.750 | 2.000 | 2.000 | 756 | 1.244 | 758 |
| | 10 | 03 | 06 | | | Contributii pentru concedii si indemnizatii | | 8.000 | 6.500 | 8.000 | 8.000 | 4.199 | 3.801 | 4.220 |
| | 20 | | | | | TITLUL II BUNURI SI SERVICII | | 700.000 | 650.000 | 700.000 | 700.000 | 302.566 | 397.434 | 251.336 |
| | 20 | 01 | | | | Bunuri si servicii | | 650.000 | 600.000 | 650.000 | 650.000 | 302.566 | 347.434 | 250.836 |
| | 20 | 01 | 01 | | | Furnituri de birou | | 25.000 | 25.000 | 25.000 | 25.000 | 12.596 | 12.404 | 4.987 |
| | 20 | 01 | 03 | | | Incalzit, iluminat si forta motrica | | 20.000 | 16.000 | 20.000 | 20.000 | 15.942 | 4.058 | 15.942 |
| | 20 | 01 | 04 | | | Apa, canal si salubritate | | 4.000 | 3.200 | 4.000 | 4.000 | 3.120 | 880 | 3.136 |
| | 20 | 01 | 08 | | | Posta, telecomunicatii, radio, tv, internet | | 3.000 | 3.000 | 3.000 | 3.000 | 3.000 | | 3.000 |
| | 20 | 01 | 09 | | | Materiale si prestari de servicii cu caracter functional | | 50.000 | 27.800 | 50.000 | 50.000 | 5.157 | 44.843 | 663 |
| | 20 | 01 | 30 | | | Alte bunuri si servicii pentru intretinere si functionare | | 548.000 | 525.000 | 548.000 | 548.000 | 262.751 | 285.249 | 223.108 |
| | 20 | 02 | | | | Reparatii curente | | 50.000 | 50.000 | 50.000 | 50.000 | | 50.000 | |
| | 20 | 30 | | | | Alte cheltuieli | | | | | | | | 500 |
| | 20 | 30 | 30 | | | Alte cheltuieli cu bunuri si servicii | | | | | | | | 500 |
| | 50 | | | | | TITLUL V FONDURI DE REZERVA | | 1.675.000 | 1.430.000 | | | | | |
| | 50 | 04 | | | | Fond de rezerva bugetara la dispozitia autoritatilor locale | | 1.675.000 | 1.430.000 | | | | | |
| | 79 | | | | | OPERATIUNI FINANCIARE | | 4.400.000 | 4.400.000 | 4.400.000 | 4.400.000 | 4.237.441 | 162.559 | 4.237.441 |
| | 81 | | | | | TITLUL XVII RAMBURSARI DE CREDITE | | 4.400.000 | 4.400.000 | 4.400.000 | 4.400.000 | 4.237.441 | 162.559 | 4.237.441 |
| | 81 | 01 | | | | Rambursari de credite externe | | 4.400.000 | 4.400.000 | 4.400.000 | 4.400.000 | 4.237.441 | 162.559 | 4.237.441 |

| Capi- tol | Sub- capi- tol | Pa- ra- graf | Gru- pa / Titlu | Ar- ti- col | Ali- ne- at | Denumire indicator | Credite de angajament | Credite bugetare | | Angajamente bugetare | Angajamente legale | Plati efectuate | Angajamente legale de platit | Cheltuieli efective |
|--------------|----------------------|--------------------|-----------------------|-------------------|-------------------|---|--------------------------|---|--------------------------|-------------------------|-----------------------|--------------------|------------------------------------|------------------------|
| | | | | | | | | anuale aprobrate la finele perioadei de raportare | trimestriale cumulate | | | | | |
| A | | | | | | B | I | 2 | 3 | 4 | 5 | 6 | 7=5-6 | 8 |
| | | | 81 | 01 | 05 | Rambursari de credite aferente datoriei publice externe locale | | 4.400.000 | 4.400.000 | 4.400.000 | 4.400.000 | 4.237.441 | 162.559 | 4.237.441 |
| 5502 | | | | | | TRANZACTII PRIVIND DATORIA PUBLICA SI IMPRUMUTURI | | 2.300.000 | 2.300.000 | 2.300.000 | 2.300.000 | 1.873.296 | 426.704 | 1.873.296 |
| | | | | 01 | | CHELTUIELI CURENTE | | 2.300.000 | 2.300.000 | 2.300.000 | 2.300.000 | 1.873.296 | 426.704 | 1.873.296 |
| | | | | 30 | | TITLUL III DOBANZI | | 2.300.000 | 2.300.000 | 2.300.000 | 2.300.000 | 1.873.296 | 426.704 | 1.873.296 |
| | | | | 30 | 02 | Dobanzi aferente datoriei publice externe | | 2.300.000 | 2.300.000 | 2.300.000 | 2.300.000 | 1.873.296 | 426.704 | 1.873.296 |
| | | | | 30 | 02 | 05 Dobanzi aferente datoriei publice externe locale | | 2.300.000 | 2.300.000 | 2.300.000 | 2.300.000 | 1.873.296 | 426.704 | 1.873.296 |
| 6000 | 02 | | | | | Partea II-a APARARE, ORDINE PUBLICA SI SIGURANTA NATIONALA | | 7.790.000 | 5.850.000 | 7.790.000 | 7.790.000 | 5.582.503 | 2.207.497 | 5.580.015 |
| 6102 | | | | | | ORDINE PUBLICA SI SIGURANTA NATIONALA | | 7.790.000 | 5.850.000 | 7.790.000 | 7.790.000 | 5.582.503 | 2.207.497 | 5.580.015 |
| | | | | 01 | | CHELTUIELI CURENTE | | 7.790.000 | 5.850.000 | 7.790.000 | 7.790.000 | 5.582.503 | 2.207.497 | 5.580.015 |
| | | | | 20 | | TITLUL II BUNURI SI SERVICII | | 250.000 | 185.000 | 250.000 | 250.000 | 57.503 | 192.497 | 55.015 |
| | | | | 20 | 01 | Bunuri si servicii | | 250.000 | 185.000 | 250.000 | 250.000 | 57.503 | 192.497 | 55.015 |
| | | | | 20 | 01 | 06 Piese de schimb | | 10.000 | 5.000 | 10.000 | 10.000 | | 10.000 | |
| | | | | 20 | 01 | 08 Posta, telecomunicatii, radio, tv, internet | | 40.000 | 30.000 | 40.000 | 40.000 | 26.273 | 13.727 | 26.273 |
| | | | | 20 | 01 | 30 Alte bunuri si servicii pentru intretinere si functionare | | 200.000 | 150.000 | 200.000 | 200.000 | 31.230 | 168.770 | 28.742 |
| | | | | 51 | | TITLUL VI TRANSFERURI INTRE UNITATI ALE ADMINISTRATIEI PUBLICE | | 7.540.000 | 5.665.000 | 7.540.000 | 7.540.000 | 5.525.000 | 2.015.000 | 5.525.000 |
| | | | | 51 | 01 | Transferuri curente | | 7.540.000 | 5.665.000 | 7.540.000 | 7.540.000 | 5.525.000 | 2.015.000 | 5.525.000 |
| | | | | 51 | 01 | 01 Transferuri catre institutiile publice | | 7.540.000 | 5.665.000 | 7.540.000 | 7.540.000 | 5.525.000 | 2.015.000 | 5.525.000 |
| 6500 | 02 | | | | | Partea III-a CHELTUIELI SOCIAL-CULTURALE | | 162.353.440 | 139.199.600 | 159.907.834 | 159.907.834 | 124.362.047 | 35.545.787 | 125.025.738 |
| 6502 | | | | | | INVATAMANT | | 102.427.310 | 89.100.870 | 100.034.704 | 100.034.704 | 81.374.933 | 18.659.771 | 82.025.539 |
| | | | | 01 | | CHELTUIELI CURENTE | | 102.427.310 | 89.100.870 | 100.034.704 | 100.034.704 | 81.374.933 | 18.659.771 | 82.025.539 |

| Capi- tol | Sub- capi- tol | Pa- ra- graf | Gru- pa / Titlu | Ar- ti- col | Ali- ne- at | Denumire indicator | Credite de angajament | Credite bugetare | | Angajamente bugetare | Angajamente legale | Plati efectuate | Angajamente legale de platit | Cheltuieli efective |
|--------------|----------------------|--------------------|-----------------------|-------------------|-------------------|--|--------------------------|---|--------------------------|-------------------------|-----------------------|--------------------|------------------------------------|------------------------|
| | | | | | | | | anuale aprobrate la finele perioadei de raportare | trimestriale eumulate | | | | | |
| A | | | | | | B | 1 | 2 | 3 | 4 | 5 | 6 | 7=5-6 | 8 |
| | | | 10 | | | TITLUL I CHELTUIELI DE PERSONAL | | 88.820.940 | 77.663.940 | 87.563.970 | 87.563.970 | 73.516.007 | 14.047.963 | 74.127.259 |
| | | | 10 | 01 | | Cheltuieli salariale in bani | | 72.046.040 | 63.078.720 | 71.020.330 | 71.020.330 | 60.108.721 | 10.911.609 | 60.524.655 |
| | | | 10 | 01 | 01 | Salarii de baza | | 66.376.000 | 58.534.150 | 65.444.540 | 65.444.540 | 55.831.193 | 9.613.347 | 56.187.954 |
| | | | 10 | 01 | 05 | Sporuri pentru conditii de munca | | 17.290 | 12.480 | 17.290 | 17.290 | 8.782 | 8.508 | 13.020 |
| | | | 10 | 01 | 06 | Alte sporuri | | 457.340 | 376.480 | 456.090 | 456.090 | 315.541 | 140.549 | 308.690 |
| | | | 10 | 01 | 10 | Fond pentru posturi ocupate prin cumul | | 89.770 | 80.370 | 82.770 | 82.770 | 69.563 | 13.207 | 67.504 |
| | | | 10 | 01 | 11 | Fond aferent platii cu ora | | 5.089.640 | 4.068.870 | 5.004.640 | 5.004.640 | 3.878.772 | 1.125.868 | 3.943.715 |
| | | | 10 | 01 | 30 | Alte drepturi salariale in bani | | 16.000 | 6.370 | 15.000 | 15.000 | 4.870 | 10.130 | 3.772 |
| | | | 10 | 02 | | Cheltuieli salariale in natura | | 23.940 | 23.940 | 23.440 | 23.440 | 8.546 | 14.894 | 8.546 |
| | | | 10 | 02 | 05 | Transportul la si de la locul de munca | | 23.940 | 23.940 | 23.440 | 23.440 | 8.546 | 14.894 | 8.546 |
| | | | 10 | 03 | | Contributii | | 16.750.960 | 14.561.280 | 16.520.200 | 16.520.200 | 13.398.740 | 3.121.460 | 13.594.058 |
| | | | 10 | 03 | 01 | Contributii de asigurari sociale de stat | | 11.625.780 | 10.047.430 | 11.462.380 | 11.462.380 | 9.427.108 | 2.035.272 | 9.568.993 |
| | | | 10 | 03 | 02 | Contributii de asigurari de somaj | | 389.230 | 347.180 | 383.450 | 383.450 | 289.533 | 93.917 | 294.885 |
| | | | 10 | 03 | 03 | Contributii de asigurari sociale de sanatate | | 3.817.180 | 3.345.290 | 3.768.530 | 3.768.530 | 3.087.231 | 681.299 | 3.122.544 |
| | | | 10 | 03 | 04 | Contributii de asigurari pentru accidente de munca si boli profesionale | | 161.990 | 144.010 | 157.760 | 157.760 | 103.994 | 53.766 | 105.733 |
| | | | 10 | 03 | 06 | Contributii pentru concedii si indemnizatii | | 756.780 | 677.370 | 748.080 | 748.080 | 490.874 | 257.206 | 501.903 |
| | | | 20 | | | TITLUL II BUNURI SI SERVICII | | 10.522.000 | 8.640.000 | 9.688.945 | 9.688.945 | 6.391.313 | 3.297.632 | 6.438.798 |
| | | | 20 | 01 | | Bunuri si servicii | | 7.661.260 | 6.387.280 | 7.173.370 | 7.173.370 | 4.753.403 | 2.419.967 | 4.755.818 |
| | | | 20 | 01 | 01 | Furnituri de birou | | 128.350 | 101.530 | 111.281 | 111.281 | 64.448 | 46.833 | 70.641 |
| | | | 20 | 01 | 02 | Materiale pentru curatenie | | 216.920 | 170.480 | 190.007 | 190.007 | 120.843 | 69.164 | 164.912 |
| | | | 20 | 01 | 03 | Incalzit, iluminat si forta motrica | | 4.890.320 | 4.125.520 | 4.622.807 | 4.622.807 | 3.155.976 | 1.466.831 | 3.010.380 |
| | | | 20 | 01 | 04 | Apa, canal si salubritate | | 1.119.030 | 926.220 | 1.051.518 | 1.051.518 | 707.509 | 344.009 | 732.215 |
| | | | 20 | 01 | 05 | Carburanti si lubrifianti | | 15.000 | 15.000 | 14.000 | 14.000 | 2.319 | 11.681 | 9.593 |
| | | | 20 | 01 | 06 | Piese de schimb | | 7.000 | 4.500 | 3.000 | 3.000 | 960 | 2.040 | 1.956 |

| Capi- tol | Sub- capi- tol | Pa- ra- graf | Gru- pa / Titlu | Ar- ti- col | Ali- ne- at | Denumire indicator | Credite de angajament | Credite bugetare | | Angajamente bugetare | Angajamente legale | Plati efectuate | Angajamente legale de platit | Cheltuieli efective |
|--------------|----------------------|--------------------|-----------------------|-------------------|-------------------|--|--------------------------|---|--------------------------|-------------------------|-----------------------|--------------------|------------------------------------|------------------------|
| | | | | | | | | anuale aprobrate la finele perioadei de raportare | trimestriale cumulate | | | | | |
| A | | | | | | B | 1 | 2 | 3 | 4 | 5 | 6 | 7=5-6 | 8 |
| | | | 20 | 01 | 07 | Transport | | 3.700 | 3.350 | 700 | 700 | 188 | 512 | 188 |
| | | | 20 | 01 | 08 | Posta, telecomunicatii, radio, tv, internet | | 257.880 | 211.730 | 236.861 | 236.861 | 167.620 | 69.241 | 164.827 |
| | | | 20 | 01 | 09 | Materiale si prestari de servicii cu caracter functional | | 201.080 | 159.700 | 181.420 | 181.420 | 111.891 | 69.529 | 131.198 |
| | | | 20 | 01 | 30 | Alte bunuri si servicii pentru intretinere si functionare | | 821.980 | 669.250 | 761.776 | 761.776 | 421.649 | 340.127 | 469.908 |
| | | | 20 | 02 | | Reparatii curente | | 1.732.550 | 1.419.480 | 1.570.264 | 1.570.264 | 1.103.433 | 466.831 | 1.203.293 |
| | | | 20 | 04 | | Medicamente si materiale sanitare | | 5.600 | 4.150 | 3.000 | 3.000 | 2.248 | 752 | 3.367 |
| | | | 20 | 04 | 01 | Medicamente | | 800 | 800 | | | | | 586 |
| | | | 20 | 04 | 02 | Materiale sanitare | | 300 | 300 | | | | | 200 |
| | | | 20 | 04 | 04 | Dezinfectanti | | 4.500 | 3.050 | 3.000 | 3.000 | 2.248 | 752 | 2.581 |
| | | | 20 | 05 | | Bunuri de natura obiectelor de inventar | | 506.190 | 371.690 | 432.577 | 432.577 | 241.861 | 190.716 | 196.031 |
| | | | 20 | 05 | 30 | Alte obiecte de inventar | | 506.190 | 371.690 | 432.577 | 432.577 | 241.861 | 190.716 | 196.031 |
| | | | 20 | 06 | | Deplasari, detasari, transferari | | 3.900 | 3.900 | 1.900 | 1.900 | 940 | 960 | 940 |
| | | | 20 | 06 | 01 | Deplasari interne, detasari, transferari | | 3.900 | 3.900 | 1.900 | 1.900 | 940 | 960 | 940 |
| | | | 20 | 09 | | Materiale de laborator | | 500 | | | | | | |
| | | | 20 | 11 | | Carti, publicatii si materiale documentare | | 16.000 | 12.400 | 14.000 | 14.000 | 6.905 | 7.095 | 1.951 |
| | | | 20 | 12 | | Consultanta si expertiza | | 30.000 | 30.000 | 20.000 | 20.000 | 12.800 | 7.200 | 12.800 |
| | | | 20 | 13 | | Pregatire profesionala | | 100.030 | 69.690 | 52.270 | 52.270 | 14.589 | 37.681 | 15.239 |
| | | | 20 | 14 | | Protectia nuncii | | 14.700 | 9.300 | 3.900 | 3.900 | 2.000 | 1.900 | 2.084 |
| | | | 20 | 30 | | Alte cheltuieli | | 451.270 | 332.110 | 417.664 | 417.664 | 253.134 | 164.530 | 247.275 |
| | | | 20 | 30 | 01 | Reclama si publicitate | | 4.000 | 4.000 | 4.000 | 4.000 | 1.000 | 3.000 | 1.000 |
| | | | 20 | 30 | 03 | Prime de asigurare non-viata | | 900 | 900 | 900 | 900 | 643 | 257 | 643 |
| | | | 20 | 30 | 04 | Chirii | | 5.100 | 4.000 | 5.100 | 5.100 | 3.306 | 1.794 | 3.324 |
| | | | 20 | 30 | 30 | Alte cheltuieli cu bunuri si servicii | | 441.270 | 323.210 | 407.664 | 407.664 | 248.185 | 159.479 | 242.308 |
| | | | 55 | | | TITLUL VII ALTE TRANSFERURI | | 634.820 | 614.820 | 634.820 | 634.820 | 444.820 | 190.000 | 444.820 |

| Capi- tol | Sub- capi- tol | Pa- ra- graf | Gru- pa / Titlu | Ar- ti- col | Ali- ne- at | Denumire indicator | Credite de angajament | Credite bugetare | | Angajamente bugetare | Angajamente legale | Plati efectuate | Angajamente legale de platit | Cheltuieli efective |
|--------------|----------------------|--------------------|-----------------------|-------------------|-------------------|--|--------------------------|---|--------------------------|-------------------------|-----------------------|--------------------|------------------------------------|------------------------|
| | | | | | | | | anuale aprobrate la finele perioadei de raportare | trimestriale cumulate | | | | | |
| A | | | | | | B | I | 2 | 3 | 4 | 5 | 6 | 7=5-6 | 8 |
| | | | 55 | 01 | | A. Transferuri interne | | 634.820 | 614.820 | 634.820 | 634.820 | 444.820 | 190.000 | 444.820 |
| | | | 55 | 01 | 63 | Finantarea invatamantului particular sau confesional acreditat | | 634.820 | 614.820 | 634.820 | 634.820 | 444.820 | 190.000 | 444.820 |
| | | | 57 | | | TITLUL VIII ASISTENTA SOCIALA | | 1.824.800 | 1.700.920 | 1.582.861 | 1.582.861 | 750.026 | 832.835 | 741.895 |
| | | | 57 | 02 | | Ajutoare sociale | | 1.824.800 | 1.700.920 | 1.582.861 | 1.582.861 | 750.026 | 832.835 | 741.895 |
| | | | 57 | 02 | 01 | Ajutoare sociale in numerar | | 1.487.780 | 1.437.780 | 1.253.157 | 1.253.157 | 625.394 | 627.763 | 654.318 |
| | | | 57 | 02 | 02 | Ajutoare sociale in natura | | 174.020 | 100.140 | 166.704 | 166.704 | 114.632 | 52.072 | 71.977 |
| | | | 57 | 02 | 03 | Tichete de cresa si tichete sociale pentru gradinita | | 163.000 | 163.000 | 163.000 | 163.000 | 10.000 | 153.000 | 9.600 |
| | | | 59 | | | TITLUL XI ALTE CHELTUIELI | | 624.750 | 481.190 | 564.108 | 564.108 | 272.767 | 291.341 | 272.767 |
| | | | 59 | 01 | | Burse | | 624.750 | 481.190 | 564.108 | 564.108 | 272.767 | 291.341 | 272.767 |
| 6602 | | | | | | SANATATE | | 3.480.000 | 2.812.000 | 3.480.000 | 3.480.000 | 2.383.593 | 1.096.407 | 2.406.299 |
| | | | | | | CHELTUIELI CURENTE | | 3.480.000 | 2.812.000 | 3.480.000 | 3.480.000 | 2.383.593 | 1.096.407 | 2.406.299 |
| | | | 10 | | | TITLUL I CHELTUIELI DE PERSONAL | | 3.276.000 | 2.658.000 | 3.276.000 | 3.276.000 | 2.314.875 | 961.125 | 2.310.700 |
| | | | 10 | 01 | | Cheltuieli salariale in bani | | 2.674.000 | 2.169.000 | 2.674.000 | 2.674.000 | 1.890.700 | 783.300 | 1.887.247 |
| | | | 10 | 01 | 01 | Salarii de baza | | 2.440.000 | 1.990.000 | 2.440.000 | 2.440.000 | 1.750.352 | 689.648 | 1.744.956 |
| | | | 10 | 01 | 05 | Sporuri pentru conditii de munca | | 234.000 | 179.000 | 234.000 | 234.000 | 140.348 | 93.652 | 142.291 |
| | | | 10 | 03 | | Contributii | | 602.000 | 489.000 | 602.000 | 602.000 | 424.175 | 177.825 | 423.453 |
| | | | 10 | 03 | 01 | Contributii de asigurari sociale de stat | | 422.000 | 342.000 | 422.000 | 422.000 | 298.256 | 123.744 | 297.654 |
| | | | 10 | 03 | 02 | Contributii de asigurari de somaj | | 13.000 | 11.000 | 13.000 | 13.000 | 8.528 | 4.472 | 8.623 |
| | | | 10 | 03 | 03 | Contributii de asigurari sociale de sanatate | | 139.000 | 113.000 | 139.000 | 139.000 | 98.317 | 40.683 | 98.137 |
| | | | 10 | 03 | 04 | Contributii de asigurari pentru accidente de munca si boli profesionale | | 5.000 | 4.000 | 5.000 | 5.000 | 3.003 | 1.997 | 2.998 |
| | | | 10 | 03 | 06 | Contributii pentru concedii si indemnizatii | | 23.000 | 19.000 | 23.000 | 23.000 | 16.071 | 6.929 | 16.041 |
| | | | 20 | | | TITLUL II BUNURI SI SERVICII | | 174.000 | 124.000 | 174.000 | 174.000 | 55.863 | 118.137 | 86.825 |

| Capi- tol | Sub- capi- tol | Pa- ra- graf | Gru- pa / Titlu | Ar- ti- col | Ali- ne- at | Denumire indicator | Credite de angajament | Credite bugetare | | Angajamente bugetare | Angajamente legale | Plati efectuate | Angajamente legale de platit | Cheltuieli efective |
|--------------|----------------------|--------------------|-----------------------|-------------------|-------------------|---|--------------------------|---|--------------------------|-------------------------|-----------------------|--------------------|------------------------------------|------------------------|
| | | | | | | | | anuale aprobrate la finele perioadei de raportare | trimestriale cumulate | | | | | |
| A | | | | | | B | 1 | 2 | 3 | 4 | 5 | 6 | 7=5-6 | 8 |
| | | | 20 | 04 | | Medicamente si materiale sanitare | | 130.000 | 80.000 | 130.000 | 130.000 | 29.847 | 100.153 | 66.241 |
| | | | 20 | 04 | 01 | Medicamente | | 60.000 | 35.000 | 60.000 | 60.000 | 9.929 | 50.071 | 25.230 |
| | | | 20 | 04 | 02 | Materiale sanitare | | 70.000 | 45.000 | 70.000 | 70.000 | 19.918 | 50.082 | 41.011 |
| | | | 20 | 05 | | Bunuri de natura obiectelor de inventar | | 8.000 | 8.000 | 8.000 | 8.000 | 7.920 | 80 | |
| | | | 20 | 05 | 30 | Alte obiecte de inventar | | 8.000 | 8.000 | 8.000 | 8.000 | 7.920 | 80 | |
| | | | 20 | 14 | | Protectia muncii | | 6.000 | 6.000 | 6.000 | 6.000 | 1.050 | 4.950 | 1.050 |
| | | | 20 | 30 | | Alte cheltuieli | | 30.000 | 30.000 | 30.000 | 30.000 | 17.046 | 12.954 | 19.534 |
| | | | 20 | 30 | 30 | Alte cheltuieli cu bunuri si servicii | | 30.000 | 30.000 | 30.000 | 30.000 | 17.046 | 12.954 | 19.534 |
| | | | 57 | | | TITLUL VIII ASISTENTA SOCIALA | | 30.000 | 30.000 | 30.000 | 30.000 | 12.855 | 17.145 | 8.774 |
| | | | 57 | 02 | | Ajutoare sociale | | 30.000 | 30.000 | 30.000 | 30.000 | 12.855 | 17.145 | 8.774 |
| | | | 57 | 02 | 02 | Ajutoare sociale in natura | | 30.000 | 30.000 | 30.000 | 30.000 | 12.855 | 17.145 | 8.774 |
| 6702 | | | | | | CULTURA, RECREERE SI RELIGIE | | 16.530.000 | 13.536.750 | 16.530.000 | 16.530.000 | 10.837.431 | 5.692.569 | 10.837.431 |
| | | | 01 | | | CHELTUIELI CURENTE | | 16.530.000 | 13.536.750 | 16.530.000 | 16.530.000 | 10.837.431 | 5.692.569 | 10.837.431 |
| | | | 20 | | | TITLUL II BUNURI SI SERVICII | | 7.290.000 | 5.490.000 | 7.290.000 | 7.290.000 | 4.715.331 | 2.574.669 | 4.715.331 |
| | | | 20 | 01 | | Bunuri si servicii | | 7.290.000 | 5.490.000 | 7.290.000 | 7.290.000 | 4.715.331 | 2.574.669 | 4.715.331 |
| | | | 20 | 01 | 30 | Alte bunuri si servicii pentru intretinere si functionare | | 7.290.000 | 5.490.000 | 7.290.000 | 7.290.000 | 4.715.331 | 2.574.669 | 4.715.331 |
| | | | 51 | | | TITLUL VI TRANSFERURI INTRE UNITATI ALE ADMINISTRATIEI PUBLICE | | 6.850.000 | 5.929.250 | 6.850.000 | 6.850.000 | 4.161.600 | 2.688.400 | 4.161.600 |
| | | | 51 | 01 | | Transferuri curente | | 6.850.000 | 5.929.250 | 6.850.000 | 6.850.000 | 4.161.600 | 2.688.400 | 4.161.600 |
| | | | 51 | 01 | 01 | Transferuri catre institutiile publice | | 6.850.000 | 5.929.250 | 6.850.000 | 6.850.000 | 4.161.600 | 2.688.400 | 4.161.600 |
| | | | 59 | | | TITLUL XI ALTE CHELTUIELI | | 2.390.000 | 2.117.500 | 2.390.000 | 2.390.000 | 1.960.500 | 429.500 | 1.960.500 |
| | | | 59 | 11 | | Asociatii si fundatii | | 1.670.000 | 1.397.500 | 1.670.000 | 1.670.000 | 1.360.500 | 309.500 | 1.360.500 |
| | | | 59 | 12 | | Sustinerea cultelor | | 720.000 | 720.000 | 720.000 | 720.000 | 600.000 | 120.000 | 600.000 |
| 6802 | | | | | | ASIGURARI SI ASISTENTA SOCIALA | | 39.916.130 | 33.749.980 | 39.863.130 | 39.863.130 | 29.766.090 | 10.097.040 | 29.756.469 |
| | | | 01 | | | CHELTUIELI CURENTE | | 39.916.130 | 33.749.980 | 39.863.130 | 39.863.130 | 29.766.090 | 10.097.040 | 29.756.469 |
| | | | 10 | | | TITLUL I CHELTUIELI DE PERSONAL | | 9.953.000 | 7.498.500 | 9.953.000 | 9.953.000 | 6.606.269 | 3.346.731 | 6.651.854 |
| | | | 10 | 01 | | Cheltuieli salariale in bani | | 8.123.800 | 6.113.000 | 8.123.800 | 8.123.800 | 5.382.907 | 2.740.893 | 5.426.734 |

| Capi- tol | Sub- capi- tol | Pa- ra- graf | Gru- pa / Titlu | Ar- ti- col | Ali- ne- at | Denumire indicator | Credite de angajament | Credite bugetare | | Angajamente bugetare | Angajamente legale | Plati efectuate | Angajamente legale de platit | Cheltuieli efective |
|--------------|----------------------|--------------------|-----------------------|-------------------|-------------------|--|--------------------------|---|--------------------------|-------------------------|-----------------------|--------------------|------------------------------------|------------------------|
| | | | | | | | | anuale aprobrate la finele perioadei de raportare | trimestriale cumulate | | | | | |
| A | | | | | | B | 1 | 2 | 3 | 4 | 5 | 6 | 7=5-6 | 8 |
| | | | 10 | 01 | 01 | Salarii de baza | | 6.973.300 | 5.255.500 | 6.973.300 | 6.973.300 | 4.718.753 | 2.254.547 | 4.737.654 |
| | | | 10 | 01 | 05 | Sporuri pentru conditii de munca | | 473.500 | 363.500 | 473.500 | 473.500 | 264.208 | 209.292 | 266.379 |
| | | | 10 | 01 | 06 | Alte sporuri | | 12.000 | 9.000 | 12.000 | 12.000 | 4.860 | 7.140 | 4.818 |
| | | | 10 | 01 | 30 | Alte drepturi salariale in bani | | 665.000 | 485.000 | 665.000 | 665.000 | 395.086 | 269.914 | 417.883 |
| | | | 10 | 03 | | Contributii | | 1.829.200 | 1.385.500 | 1.829.200 | 1.829.200 | 1.223.362 | 605.838 | 1.225.120 |
| | | | 10 | 03 | 01 | Contributii de asigurari sociale de stat | | 1.283.200 | 967.500 | 1.283.200 | 1.283.200 | 854.359 | 428.841 | 861.351 |
| | | | 10 | 03 | 02 | Contributii de asigurari de somaj | | 40.950 | 31.700 | 40.950 | 40.950 | 26.552 | 14.398 | 26.770 |
| | | | 10 | 03 | 03 | Contributii de asigurari sociale de sanatate | | 422.600 | 319.300 | 422.600 | 422.600 | 279.903 | 142.697 | 282.191 |
| | | | 10 | 03 | 04 | Contributii de asigurari pentru accidente de munca si boli profesionale | | 12.810 | 10.200 | 12.810 | 12.810 | 8.607 | 4.203 | 8.679 |
| | | | 10 | 03 | 06 | Contributii pentru concedii si indemnizatii | | 69.640 | 56.800 | 69.640 | 69.640 | 53.941 | 15.699 | 46.129 |
| | | | 20 | | | TITLUL II BUNURI SI SERVICII | | 2.881.270 | 2.357.300 | 2.828.270 | 2.828.270 | 1.823.273 | 1.004.997 | 1.835.221 |
| | | | 20 | 01 | | Bunuri si servicii | | 635.270 | 517.300 | 625.270 | 625.270 | 384.460 | 240.810 | 403.767 |
| | | | 20 | 01 | 01 | Furnituri de birou | | 1.000 | 1.000 | 1.000 | 1.000 | 300 | 700 | 553 |
| | | | 20 | 01 | 02 | Materiale pentru curatenie | | 20.000 | 19.000 | 20.000 | 20.000 | 16.091 | 3.909 | 16.642 |
| | | | 20 | 01 | 03 | Încalzit, iluminat si forta motrica | | 235.000 | 175.000 | 235.000 | 235.000 | 113.327 | 121.673 | 108.530 |
| | | | 20 | 01 | 04 | Apa, canal si salubritate | | 57.000 | 47.000 | 57.000 | 57.000 | 34.476 | 22.524 | 35.816 |
| | | | 20 | 01 | 05 | Carburanti si lubrifianti | | 28.000 | 25.000 | 18.000 | 18.000 | 5.500 | 12.500 | 14.293 |
| | | | 20 | 01 | 06 | Piese de schimb | | 6.000 | 6.000 | 6.000 | 6.000 | 2.368 | 3.632 | 2.368 |
| | | | 20 | 01 | 08 | Posta, telecomunicatii, radio, tv, internet | | 116.270 | 93.300 | 116.270 | 116.270 | 76.850 | 39.420 | 81.381 |
| | | | 20 | 01 | 09 | Materiale si prestari de servicii cu caracter functional | | 140.000 | 125.000 | 140.000 | 140.000 | 117.289 | 22.711 | 125.924 |
| | | | 20 | 01 | 30 | Alte bunuri si servicii pentru intretinere si functionare | | 32.000 | 26.000 | 32.000 | 32.000 | 18.259 | 13.741 | 18.260 |

| Capi- tol | Sub- capi- tol | Pa- ra- graf | Gru- pa / Titlu | Ar- ti- col | Ali- ne- at | Denumire indicator | Credite de angajament | Credite bugetare | | Angajamente bugetare | Angajamente legale | Plati efectuate | Angajamente legale de platit | Cheltuieli efective |
|--------------|----------------------|--------------------|-----------------------|-------------------|-------------------|---|--------------------------|--|--------------------------|-------------------------|-----------------------|--------------------|------------------------------------|------------------------|
| | | | | | | | | anuale aprobate la finele perioadei de raportare | trimestriale cumulate | | | | | |
| A | | | | | | B | 1 | 2 | 3 | 4 | 5 | 6 | 7=5-6 | 8 |
| | | | 20 | 02 | | Reparatii curente | | 260.000 | 260.000 | 250.000 | 250.000 | 142.261 | 107.739 | 142.259 |
| | | | 20 | 03 | | Hrana | | 1.420.000 | 1.140.000 | 1.420.000 | 1.420.000 | 967.703 | 452.297 | 971.175 |
| | | | 20 | 03 | 01 | Hrana pentru oameni | | 1.420.000 | 1.140.000 | 1.420.000 | 1.420.000 | 967.703 | 452.297 | 971.175 |
| | | | 20 | 04 | | Medicamente si materiale sanitare | | 17.000 | 16.000 | 12.000 | 12.000 | 5.277 | 6.723 | 9.039 |
| | | | 20 | 04 | 01 | Medicamente | | 10.000 | 9.000 | 7.000 | 7.000 | 3.432 | 3.568 | 5.266 |
| | | | 20 | 04 | 02 | Materiale sanitare | | 2.000 | 2.000 | | | | | 928 |
| | | | 20 | 04 | 04 | Dezinfectanti | | 5.000 | 5.000 | 5.000 | 5.000 | 1.845 | 3.155 | 2.845 |
| | | | 20 | 05 | | Bunuri de natura obiectelor de inventar | | 35.000 | 33.000 | 20.000 | 20.000 | 9.352 | 10.648 | |
| | | | 20 | 05 | 01 | Uniforme si echipament | | 5.000 | 5.000 | | | | | |
| | | | 20 | 05 | 03 | Lenjerie si accesorii de pat | | 10.000 | 10.000 | | | | | |
| | | | 20 | 05 | 30 | Alte obiecte de inventar | | 20.000 | 18.000 | 20.000 | 20.000 | 9.352 | 10.648 | |
| | | | 20 | 06 | | Deplasari, detasari, transferari | | 6.000 | 6.000 | 6.000 | 6.000 | 3.252 | 2.748 | 3.637 |
| | | | 20 | 06 | 01 | Deplasari interne, detasari, transferari | | 6.000 | 6.000 | 6.000 | 6.000 | 3.252 | 2.748 | 3.637 |
| | | | 20 | 11 | | Carti, publicatii si materiale documentare | | 6.000 | 3.000 | 5.000 | 5.000 | 1.611 | 3.389 | 2.732 |
| | | | 20 | 13 | | Pregatire profesionala | | 19.000 | 19.000 | 9.000 | 9.000 | 5.690 | 3.310 | 1.190 |
| | | | 20 | 14 | | Protectia muncii | | 7.000 | 7.000 | 5.000 | 5.000 | 1.284 | 3.716 | 1.488 |
| | | | 20 | 19 | | Contributii ale administratiei publice locale la realizarea unor lucrari si servicii de interes public local, in baza unor conventii sau contracte de asociere | | 219.000 | 165.000 | 219.000 | 219.000 | 126.084 | 92.916 | 126.084 |
| | | | 20 | 30 | | Alte cheltuieli | | 257.000 | 191.000 | 257.000 | 257.000 | 176.299 | 80.701 | 173.850 |
| | | | 20 | 30 | 01 | Reclama si publicitate | | 2.000 | 2.000 | 2.000 | 2.000 | 1.888 | 112 | 2.128 |
| | | | 20 | 30 | 03 | Prime de asigurare non-viata | | 8.000 | 8.000 | 8.000 | 8.000 | 4.274 | 3.726 | 2.601 |
| | | | 20 | 30 | 30 | Alte cheltuieli cu bunuri si servicii | | 247.000 | 181.000 | 247.000 | 247.000 | 170.137 | 76.863 | 169.121 |
| | | | 51 | | | TITLUL VI TRANSFERURI INTRE UNITATI ALE ADMINISTRATIEI PUBLICE | | 9.131.860 | 8.124.180 | 9.131.860 | 9.131.860 | 6.695.220 | 2.436.640 | 6.695.220 |
| | | | 51 | 01 | | Transferuri curente | | 9.131.860 | 8.124.180 | 9.131.860 | 9.131.860 | 6.695.220 | 2.436.640 | 6.695.220 |

| Capi- tol | Sub- capi- tol | Pa- ra- graf | Gru- pa / Titlu | Ar- ti- col | Ali- ne- at | Denumire indicator | Credite de angajament | Credite bugetare | | Angajamente bugetare | Angajamente legale | Plati efectuate | Angajamente legale de platit | Cheltuieli efective |
|--------------|----------------------|--------------------|-----------------------|-------------------|-------------------|---|--------------------------|---|--------------------------|-------------------------|-----------------------|--------------------|------------------------------------|------------------------|
| | | | | | | | | anuale aprobrate la finele perioadei de raportare | trimestriale cumulate | | | | | |
| A | | | | | | B | 1 | 2 | 3 | 4 | 5 | 6 | 7=5-6 | 8 |
| | | | 51 | 01 | 01 | Transferuri catre institutiile publice | | 9.131.860 | 8.124.180 | 9.131.860 | 9.131.860 | 6.695.220 | 2.436.640 | 6.695.220 |
| | | | 57 | | | TITLUL VIII ASISTENTA SOCIALA | | 17.950.000 | 15.770.000 | 17.950.000 | 17.950.000 | 14.641.328 | 3.308.672 | 14.574.174 |
| | | | 57 | 02 | | Ajutoare sociale | | 17.950.000 | 15.770.000 | 17.950.000 | 17.950.000 | 14.641.328 | 3.308.672 | 14.574.174 |
| | | | 57 | 02 | 01 | Ajutoare sociale in numerar | | 13.428.000 | 12.370.000 | 13.428.000 | 13.428.000 | 11.255.828 | 2.172.172 | 11.257.074 |
| | | | 57 | 02 | 02 | Ajutoare sociale in natura | | 4.522.000 | 3.400.000 | 4.522.000 | 4.522.000 | 3.385.500 | 1.136.500 | 3.317.100 |
| 7000 | 02 | | | | | Partea IV-a SERVICII SI DEZVOLTARE PUBLICA, LOCUINTE, MEDIU SI APE | | 41.331.000 | 30.226.000 | 41.331.000 | 41.331.000 | 28.610.453 | 12.720.547 | 28.891.925 |
| 7002 | | | | | | LOCUINTE, SERVICII SI DEZVOLTARE | | 18.400.000 | 12.825.000 | 18.400.000 | 18.400.000 | 12.404.944 | 5.995.056 | 12.686.416 |
| | | | 01 | | | CHELTUIELI CURENTE | | 18.400.000 | 12.825.000 | 18.400.000 | 18.400.000 | 12.404.944 | 5.995.056 | 12.686.416 |
| | | | 20 | | | TITLUL II BUNURI SI SERVICII | | 18.400.000 | 12.825.000 | 18.400.000 | 18.400.000 | 12.404.944 | 5.995.056 | 12.686.416 |
| | | | 20 | 01 | | Bunuri si servicii | | 18.400.000 | 12.825.000 | 18.400.000 | 18.400.000 | 12.404.944 | 5.995.056 | 12.686.416 |
| | | | 20 | 01 | 03 | Încalzit, iluminat si forta motrica | | 5.800.000 | 3.900.000 | 5.800.000 | 5.800.000 | 3.682.614 | 2.117.386 | 3.868.778 |
| | | | 20 | 01 | 30 | Alte bunuri si servicii pentru intretinere si functionare | | 12.600.000 | 8.925.000 | 12.600.000 | 12.600.000 | 8.722.330 | 3.877.670 | 8.817.638 |
| 7402 | | | | | | PROTECTIA MEDIULUI | | 22.931.000 | 17.401.000 | 22.931.000 | 22.931.000 | 16.205.509 | 6.725.491 | 16.205.509 |
| | | | 01 | | | CHELTUIELI CURENTE | | 22.931.000 | 17.401.000 | 22.931.000 | 22.931.000 | 16.205.509 | 6.725.491 | 16.205.509 |
| | | | 51 | | | TITLUL VI TRANSFERURI INTRE UNITATI ALE ADMINISTRATIEI PUBLICE | | 22.931.000 | 17.401.000 | 22.931.000 | 22.931.000 | 16.205.509 | 6.725.491 | 16.205.509 |
| | | | 51 | 01 | | Transferuri curente | | 22.931.000 | 17.401.000 | 22.931.000 | 22.931.000 | 16.205.509 | 6.725.491 | 16.205.509 |
| | | | 51 | 01 | 01 | Transferuri catre institutiile publice | | 22.931.000 | 17.401.000 | 22.931.000 | 22.931.000 | 16.205.509 | 6.725.491 | 16.205.509 |
| 8000 | 02 | | | | | Partea V-a ACTIUNI ECONOMICE | | 20.970.500 | 18.515.500 | 20.970.500 | 20.970.500 | 9.966.692 | 11.003.808 | 9.839.710 |
| 8002 | | | | | | ACTIUNI GENERALE ECONOMICE, SI DE MUNCA | | 455.500 | 455.500 | 455.500 | 455.500 | 357.250 | 98.250 | 211.289 |
| | | | 01 | | | CHELTUIELI CURENTE | | 455.500 | 455.500 | 455.500 | 455.500 | 357.250 | 98.250 | 211.289 |
| | | | 20 | | | TITLUL II BUNURI SI SERVICII | | 455.500 | 455.500 | 455.500 | 455.500 | 357.250 | 98.250 | 211.289 |
| | | | 20 | 30 | | Alte cheltuieli | | 455.500 | 455.500 | 455.500 | 455.500 | 357.250 | 98.250 | 211.289 |
| | | | 20 | 30 | 30 | Alte cheltuieli cu bunuri si servicii | | 455.500 | 455.500 | 455.500 | 455.500 | 357.250 | 98.250 | 211.289 |
| 8402 | | | | | | TRANSPORTURI | | 20.515.000 | 18.060.000 | 20.515.000 | 20.515.000 | 9.609.442 | 10.905.558 | 9.628.421 |

| Capi- tol | Sub- capi- tol | Pa- ra- graf | Gru- pa / Tifu | Ar- ti- col | Ali- ne- at | Denumire indicator | Credite de angajament | Credite bugetare | | Angajamente bugetare | Angajamente legale | Plati efectuate | Angajamente legale de platit | Cheltuieli efective |
|--------------|----------------------|--------------------|----------------------|-------------------|-------------------|---|--------------------------|---|--------------------------|-------------------------|-----------------------|--------------------|------------------------------------|------------------------|
| | | | | | | | | anuale aprobrate la finele perioadei de raportare | trimestriale cumulate | | | | | |
| A | | | | | | B | 1 | 2 | 3 | 4 | 5 | 6 | 7=5-6 | 8 |
| | | | 01 | | | CHELTUIELI CURENTE | | 20.515.000 | 18.060.000 | 20.515.000 | 20.515.000 | 9.609.442 | 10.905.558 | 9.628.421 |
| | | | 20 | | | TITLUL II BUNURI SI SERVICII | | 9.500.000 | 8.000.000 | 9.500.000 | 9.500.000 | 817.074 | 8.682.926 | 836.053 |
| | | | 20 | 02 | | Reparatii curente | | 9.500.000 | 8.000.000 | 9.500.000 | 9.500.000 | 817.074 | 8.682.926 | 836.053 |
| | | | 40 | | | TITLUL IV SUBVENTII | | 10.080.000 | 9.180.000 | 10.080.000 | 10.080.000 | 8.195.760 | 1.884.240 | 8.195.760 |
| | | | 40 | 03 | | Subventii pentru acoperirea diferentelor de pret si tarif | | 10.080.000 | 9.180.000 | 10.080.000 | 10.080.000 | 8.195.760 | 1.884.240 | 8.195.760 |
| | | | 51 | | | TITLUL VI TRANSFERURI INTRE UNITATI ALE ADMINISTRATIEI PUBLICE | | 935.000 | 880.000 | 935.000 | 935.000 | 596.608 | 338.392 | 596.608 |
| | | | 51 | 01 | | Transferuri curente | | 935.000 | 880.000 | 935.000 | 935.000 | 596.608 | 338.392 | 596.608 |
| | | | 51 | 01 | 01 | Transferuri catre institutiile publice | | 935.000 | 880.000 | 935.000 | 935.000 | 596.608 | 338.392 | 596.608 |

Conducatorul institutiei,

Viorel Marian Dragomir

Conducatorul compartimentului
financiar-contabil

Balanica Camelia Viorica

| Capi- tol | Sub- capi- tol | Pa- ra- graf | Gru- pa/ Titlu | Ar- ti- col | Ali- ne- at | Denumire indicator | Prevederi bugetare anuale aprobrate la finele perioadei de raportare | Prevederi bugetare trimestriale cumulate | Drepturi constatate | | | Incasari realizate | Stingeri pe alte cai decat incasari | Drepturi constatate de incasat |
|--------------|----------------------|--------------------|----------------------|-------------------|-------------------|---|--|---|---------------------|------------------------|--------------------|-----------------------|---|--------------------------------------|
| | | | | | | | | | Total, din care: | din anii precedenti | din anul curent | | | |
| A | | | | | | B | 1 | 2 | 3=4+5 | 4 | 5 | 6 | 7 | 8=3-6-7 |
| 3710 | 03 | | | | | a bugetului local | -3.503.420 | -3.195.420 | -389.224 | | -389.224 | -389.224 | | |
| 4010 | | | | | | INCASARI DIN RAMBURSAREA IMPRUMUTURILOR ACORDATE | | | 3.190.080 | | 3.190.080 | 3.190.080 | | |
| | 15 | | | | | Sume utilizate din excedentul anului precedent pentru efectuarea de cheltuieli | | | 3.190.080 | | 3.190.080 | 3.190.080 | | |
| | | 01 | | | | Sume utilizate de administratiile locale din excedentul anului precedent pentru sectiunea de functionare | | | 3.190.080 | | 3.190.080 | 3.190.080 | | |
| 4110 | | 06 | | | | ALTE OPERATIUNI FINANCIARE | | | 1.607.294 | | 1.607.294 | 1.607.294 | | |
| | | | | | | Sume din excedentul anului precedent pentru acoperirea golurilor temporare de casa | | | 1.607.294 | | 1.607.294 | 1.607.294 | | |
| 4100 | 10 | | | | | IV. SUBVENTII | 47.448.860 | 38.040.430 | 33.270.157 | | 33.270.157 | 33.224.369 | | 45.788 |
| 4210 | | | | | | SUBVENTII DE LA BUGETUL DE STAT | 61.000 | 41.000 | 40.431 | | 40.431 | 40.431 | | |
| | 43 | | | | | Sume primite de institutiile publice si activitatile finantate integral sau partial din venituri proprii in cadrul programului FEGA implementate de APIA | 61.000 | 41.000 | 40.431 | | 40.431 | 40.431 | | |
| 4310 | | | | | | SUBVENTII DE LA ALTE ADMINISTRATII | 47.387.860 | 37.999.430 | 33.229.726 | | 33.229.726 | 33.183.938 | | 45.788 |
| | 09 | | | | | Subventii pentru institutii publice | 47.387.860 | 37.999.430 | 33.183.938 | | 33.183.938 | 33.183.938 | | |
| | 33 | | | | | Subventii din bugetul Fondului national unic de asigurari sociale de sanatate pentru acoperirea cresterilor salariale | | | 45.788 | | 45.788 | | | 45.788 |

MUNICIPIUL BRAILA

DETALIEREA CHELTUIELILOR
INSTITUTII PUBLICE FINANTATE DIN VENITURI PROPRII
SI SUBVENTII DIN BUGETUL LOCAL
SECTIUNEA DE FUNCTIONARE
30.09.2016

Pag. 1 - lei-

| Capi- tol | Sub- capi- tol | Pa- ra- graf | Gru- pa / Titlu | Ar- ti- col | Ali- ne- at | Denumire indicator | Credite de angajament | Credite bugetare | | Angajamente bugetare | Angajamente legale | Plati efectuate | Angajamente legale de platit | Cheltuieli efective |
|--------------|----------------------|--------------------|-----------------------|-------------------|-------------------|--|--------------------------|---|--------------------------|-------------------------|-----------------------|--------------------|------------------------------------|------------------------|
| | | | | | | | | anuale aprobrate la finele perioadei de raportare | trimestriale cumulate | | | | | |
| A | | | | | | B | 1 | 2 | 3 | 4 | 5 | 6 | 7=5-6 | 8 |
| 5010 | | | | | | TOTAL CHELTUIELI DIN VENITURI PROPRII SI SUBVENTII | | 106.437.530 | 83.322.760 | 104.968.622 | 104.968.622 | 62.037.350 | 42.931.272 | 60.598.392 |
| | 01 | | | | | CHELTUIELI CURENTE | | 106.437.530 | 83.322.760 | 104.968.622 | 104.968.622 | 62.037.350 | 42.931.272 | 60.598.392 |
| | 10 | | | | | TITLUL I CHELTUIELI DE PERSONAL | | 43.601.450 | 33.898.380 | 43.191.450 | 43.191.450 | 28.785.696 | 14.405.754 | 28.932.079 |
| | 20 | | | | | TITLUL II BUNURI SI SERVICII | | 62.749.080 | 49.360.380 | 61.690.172 | 61.690.172 | 33.206.932 | 28.483.240 | 31.621.592 |
| | 57 | | | | | TITLUL VIII ASISTENTA SOCIALA | | 15.000 | 10.000 | 15.000 | 15.000 | 6.154 | 8.846 | 6.153 |
| | 59 | | | | | TITLUL XI ALTE CHELTUIELI | | 72.000 | 54.000 | 72.000 | 72.000 | 38.568 | 33.432 | 38.568 |
| 6110 | | | | | | ORDINE PUBLICA SI SIGURANTA NATIONALA | | 8.220.000 | 6.250.000 | 8.203.000 | 8.203.000 | 5.794.366 | 2.408.634 | 5.796.188 |
| | 01 | | | | | CHELTUIELI CURENTE | | 8.220.000 | 6.250.000 | 8.203.000 | 8.203.000 | 5.794.366 | 2.408.634 | 5.796.188 |
| | 10 | | | | | TITLUL I CHELTUIELI DE PERSONAL | | 7.655.000 | 5.778.000 | 7.655.000 | 7.655.000 | 5.498.964 | 2.156.036 | 5.515.572 |
| | 10 | 01 | | | | Cheltuieli salariale in bani | | 4.455.000 | 3.364.000 | 4.455.000 | 4.455.000 | 3.218.664 | 1.236.336 | 3.220.376 |
| | 10 | 01 | 01 | | | Salarii de baza | | 3.640.000 | 2.760.000 | 3.640.000 | 3.640.000 | 2.622.887 | 1.017.113 | 2.620.897 |
| | 10 | 01 | 05 | | | Sporuri pentru conditii de munca | | 495.000 | 369.000 | 495.000 | 495.000 | 360.777 | 134.223 | 361.236 |
| | 10 | 01 | 30 | | | Alte drepturi salariale in bani | | 320.000 | 235.000 | 320.000 | 320.000 | 235.000 | 85.000 | 238.243 |
| | 10 | 02 | | | | Cheltuieli salariale in natura | | 2.210.000 | 1.673.000 | 2.210.000 | 2.210.000 | 1.584.200 | 625.800 | 1.564.994 |
| | 10 | 02 | 02 | | | Norme de hrana | | 2.120.000 | 1.583.000 | 2.120.000 | 2.120.000 | 1.563.954 | 556.046 | 1.563.250 |
| | 10 | 02 | 03 | | | Uniforme si echipament obligatoriu | | 90.000 | 90.000 | 90.000 | 90.000 | 20.246 | 69.754 | 1.744 |
| | 10 | 03 | | | | Contributii | | 990.000 | 741.000 | 990.000 | 990.000 | 696.100 | 293.900 | 730.202 |
| | 10 | 03 | 01 | | | Contributii de asigurari sociale de stat | | 697.000 | 523.000 | 697.000 | 697.000 | 506.587 | 190.413 | 511.771 |
| | 10 | 03 | 02 | | | Contributii de asigurari de somaj | | 23.000 | 18.000 | 23.000 | 23.000 | 15.014 | 7.986 | 15.151 |
| | 10 | 03 | 03 | | | Contributii de asigurari sociale de sanatate | | 232.000 | 174.000 | 232.000 | 232.000 | 165.833 | 66.167 | 167.460 |
| | 10 | 03 | 04 | | | Contributii de asigurari pentru accidente de munca si boli profesionale | | 12.000 | 9.000 | 12.000 | 12.000 | 8.359 | 3.641 | 8.446 |
| | 10 | 03 | 06 | | | Contributii pentru concedii si indemnizatii | | 26.000 | 17.000 | 26.000 | 26.000 | 307 | 25.693 | 27.374 |
| | 20 | | | | | TITLUL II BUNURI SI SERVICII | | 565.000 | 472.000 | 548.000 | 548.000 | 295.402 | 252.598 | 280.616 |

| Capi- tot | Sub- capi- tot | Pa- ra- graf | Gru- pa / Titlu | Ar- ti- col | Ali- ne- at | Denumire indicator | Credite de angajament | Credite bugetare | | Angajamente bugetare | Angajamente legale | Plati efectuate | Angajamente legale de platit | Cheltuieli efective |
|--------------|----------------------|--------------------|-----------------------|-------------------|-------------------|---|--------------------------|---|--------------------------|-------------------------|-----------------------|--------------------|------------------------------------|------------------------|
| | | | | | | | | anuale aprobrate la finele perioadei de raportare | trimestriale cumulate | | | | | |
| A | | | | | | B | 1 | 2 | 3 | 4 | 5 | 6 | 7=5-6 | 8 |
| | | | 20 | 01 | | Bunuri si servicii | | 432.000 | 364.000 | 432.000 | 432.000 | 243.325 | 188.675 | 237.690 |
| | | | 20 | 01 | 01 | Furnituri de birou | | 45.000 | 40.000 | 45.000 | 45.000 | 7.182 | 37.818 | 12.622 |
| | | | 20 | 01 | 02 | Materiale pentru curatenie | | 5.000 | 3.000 | 5.000 | 5.000 | 548 | 4.452 | 1.065 |
| | | | 20 | 01 | 03 | Incalzit, iluminat si forta motrica | | 90.000 | 68.000 | 90.000 | 90.000 | 41.986 | 48.014 | 38.353 |
| | | | 20 | 01 | 04 | Apa, canal si salubritate | | 15.000 | 12.000 | 15.000 | 15.000 | 4.840 | 10.160 | 4.145 |
| | | | 20 | 01 | 05 | Carburanti si lubrifianti | | 26.000 | 21.000 | 26.000 | 26.000 | 21.000 | 5.000 | 37.589 |
| | | | 20 | 01 | 06 | Piese de schimb | | 30.000 | 25.000 | 30.000 | 30.000 | 18.235 | 11.765 | 18.431 |
| | | | 20 | 01 | 08 | Posta, telecomunicatii, radio, tv, internet | | 76.000 | 61.000 | 76.000 | 76.000 | 56.743 | 19.257 | 44.274 |
| | | | 20 | 01 | 09 | Materiale si prestari de servicii cu caracter functional | | 95.000 | 90.000 | 95.000 | 95.000 | 49.976 | 45.024 | 41.647 |
| | | | 20 | 01 | 30 | Alte bunuri si servicii pentru intretinere si functionare | | 50.000 | 44.000 | 50.000 | 50.000 | 42.815 | 7.185 | 39.564 |
| | | | 20 | 02 | | Reparatii curente | | 5.000 | 5.000 | | | | | |
| | | | 20 | 05 | | Bunuri de natura obiectelor de inventar | | 40.000 | 35.000 | 40.000 | 40.000 | 24.999 | 15.001 | 30.634 |
| | | | 20 | 05 | 30 | Alte obiecte de inventar | | 40.000 | 35.000 | 40.000 | 40.000 | 24.999 | 15.001 | 30.634 |
| | | | 20 | 06 | | Deplasari, detasari, transferari | | 5.000 | 5.000 | 5.000 | 5.000 | 829 | 4.171 | 815 |
| | | | 20 | 06 | 01 | Deplasari interne, detasari, transferari | | 5.000 | 5.000 | 5.000 | 5.000 | 829 | 4.171 | 815 |
| | | | 20 | 11 | | Carti, publicatii si materiale documentare | | 1.000 | 1.000 | 1.000 | 1.000 | 493 | 507 | 493 |
| | | | 20 | 13 | | Pregatire profesionala | | 6.000 | 6.000 | | | | | |
| | | | 20 | 14 | | Protectia muncii | | 2.000 | 2.000 | | | | | |
| | | | 20 | 25 | | Cheltuieli judiciare si extrajudiciare derivate din actiuni in reprezentarea intereselor statului, potrivit dispozitiilor legale | | 4.000 | 4.000 | | | | | 30 |
| | | | 20 | 30 | | Alte cheltuieli | | 70.000 | 50.000 | 70.000 | 70.000 | 25.756 | 44.244 | 10.954 |
| | | | 20 | 30 | 30 | Alte cheltuieli cu bunuri si servicii | | 70.000 | 50.000 | 70.000 | 70.000 | 25.756 | 44.244 | 10.954 |

| Capi- tol | Sub- capi- tol | Pa- ra- graf | Gru- pa / Titlu | Ar- ti- col | Ali- ne- at | Denumire indicatnr | Credite de angajament | Credite bugetare | | Angajamente bugetare | Angajamente legale | Plati efectuate | Angajamente legale de platit | Cheltuieli efective |
|--------------|----------------------|--------------------|-----------------------|-------------------|-------------------|--|--------------------------|---|--------------------------|-------------------------|-----------------------|--------------------|------------------------------------|------------------------|
| | | | | | | | | anuale aprobrate la finele perioadei de raportare | trimestriale cumulate | | | | | |
| A | | | | | | B | 1 | 2 | 3 | 4 | 5 | 6 | 7=5-6 | 8 |
| 6510 | | | | | | INVATAMANT | | 7.274.230 | 5.564.800 | 6.053.322 | 6.053.322 | 3.022.807 | 3.030.515 | 2.969.445 |
| | | 01 | | | | CHELTUIELI CURENTE | | 7.274.230 | 5.564.800 | 6.053.322 | 6.053.322 | 3.022.807 | 3.030.515 | 2.969.445 |
| | | 10 | | | | TITLUL I CHELTUIELI DE PERSONAL | | 1.045.170 | 773.670 | 779.170 | 779.170 | 698.595 | 80.575 | 698.825 |
| | | 10 | 01 | | | Cheltuieli salariale in bani | | 847.270 | 626.670 | 630.770 | 630.770 | 569.641 | 61.129 | 570.231 |
| | | 10 | 01 | 01 | | Salarii de baza | | 300.000 | 237.000 | 237.000 | 237.000 | 236.469 | 531 | 234.701 |
| | | 10 | 01 | 06 | | Alte sporuri | | 22.500 | 16.000 | 16.000 | 16.000 | 15.866 | 134 | 15.728 |
| | | 10 | 01 | 10 | | Fond pentru posturi ocupate prin cumul | | 95.000 | 68.000 | 68.000 | 68.000 | 67.924 | 76 | 66.985 |
| | | 10 | 01 | 11 | | Fond aferent platii cu ora | | 426.570 | 302.970 | 306.570 | 306.570 | 247.097 | 59.473 | 250.022 |
| | | 10 | 01 | 13 | | Indemnizatii de delegare | | 200 | 200 | 200 | 200 | | 200 | |
| | | 10 | 01 | 30 | | Alte drepturi salariale in bani | | 3.000 | 2.500 | 3.000 | 3.000 | 2.285 | 715 | 2.795 |
| | | 10 | 03 | | | Contributii | | 197.900 | 147.000 | 148.400 | 148.400 | 128.954 | 19.446 | 128.594 |
| | | 10 | 03 | 01 | | Contributii de asigurari sociale de stat | | 134.700 | 100.100 | 100.700 | 100.700 | 90.513 | 10.187 | 90.874 |
| | | 10 | 03 | 02 | | Contributii de asigurari de somaj | | 4.900 | 3.800 | 3.900 | 3.900 | 2.741 | 1.159 | 2.757 |
| | | 10 | 03 | 03 | | Contributii de asigurari sociale de sanatate | | 47.500 | 35.000 | 35.500 | 35.500 | 29.501 | 5.999 | 29.664 |
| | | 10 | 03 | 04 | | Contributii de asigurari pentru accidente de munca si boli profesionale | | 2.400 | 1.800 | 1.900 | 1.900 | 1.074 | 826 | 1.078 |
| | | 10 | 03 | 06 | | Contributii pentru concedii si indemnizatii | | 8.400 | 6.300 | 6.400 | 6.400 | 5.125 | 1.275 | 4.221 |
| | | 20 | | | | TITLUL II BUNURI SI SERVICII | | 6.214.060 | 4.781.130 | 5.259.152 | 5.259.152 | 2.318.058 | 2.941.094 | 2.264.467 |
| | | 20 | 01 | | | Bunuri si servicii | | 994.900 | 806.650 | 770.410 | 770.410 | 305.222 | 465.188 | 321.667 |
| | | 20 | 01 | 01 | | Furnituri de birou | | 73.750 | 61.150 | 69.849 | 69.849 | 9.975 | 59.874 | 12.867 |
| | | 20 | 01 | 02 | | Materiale pentru curatenie | | 83.550 | 70.150 | 66.711 | 66.711 | 9.651 | 57.060 | 11.705 |
| | | 20 | 01 | 03 | | Incalzit, iluminat si forta motrica | | 118.500 | 100.500 | 74.776 | 74.776 | 15.220 | 59.556 | 14.735 |
| | | 20 | 01 | 04 | | Apa, canal si salubritate | | 44.500 | 38.500 | 26.244 | 26.244 | 7.767 | 18.477 | 7.895 |
| | | 20 | 01 | 05 | | Carburanti si lubrifianti | | 25.000 | 21.000 | 25.000 | 25.000 | 9.117 | 15.883 | 8.985 |
| | | 20 | 01 | 06 | | Piese de schimb | | 9.500 | 9.000 | 9.500 | 9.500 | 125 | 9.375 | 125 |

| Capi- tol | Sub- capi- tol | Pa- ra- graf | Gru- pa / Titlu | Ar- ti- col | Ali- ne- at | Denumire indicator | Credite de angajament | Credite bugetare | | Angajamente bugetare | Angajamente legale | Plati efectuate | Angajamente legale de platit | Cheltuieli efective |
|--------------|----------------------|--------------------|-----------------------|-------------------|-------------------|--|--------------------------|---|--------------------------|-------------------------|-----------------------|--------------------|------------------------------------|------------------------|
| | | | | | | | | anuale aprobrate la finele perioadei de raportare | trimestriale cumulate | | | | | |
| A | | | | | | B | 1 | 2 | 3 | 4 | 5 | 6 | 7=5-6 | 8 |
| | | | 20 | 01 | 07 | Transport | | 7.600 | 3.100 | 5.100 | 5.100 | | 5.100 | |
| | | | 20 | 01 | 08 | Posta, telecomunicatii, radio, tv, internet | | 33.000 | 26.000 | 28.406 | 28.406 | 9.701 | 18.705 | 9.617 |
| | | | 20 | 01 | 09 | Materiale si prestari de servicii cu caracter functional | | 94.450 | 76.450 | 80.119 | 80.119 | 35.563 | 44.556 | 35.553 |
| | | | 20 | 01 | 30 | Alte bunuri si servicii pentru intretinere si functionare | | 505.050 | 400.800 | 384.705 | 384.705 | 208.103 | 176.602 | 220.185 |
| | | | 20 | 02 | | Reparatii curente | | 230.450 | 217.450 | 200.450 | 200.450 | 63.227 | 137.223 | 63.017 |
| | | | 20 | 03 | | Hrana | | 4.090.090 | 3.031.610 | 3.485.812 | 3.485.812 | 1.636.642 | 1.849.170 | 1.686.304 |
| | | | 20 | 03 | 01 | Hrana pentru oameni | | 4.090.090 | 3.031.610 | 3.485.812 | 3.485.812 | 1.636.642 | 1.849.170 | 1.686.304 |
| | | | 20 | 05 | | Bunuri de natura obiectelor de inventar | | 390.580 | 315.680 | 335.180 | 335.180 | 146.430 | 188.750 | 21.979 |
| | | | 20 | 05 | 03 | Lenjerie si accesorii de pat | | 25.000 | 20.000 | 25.000 | 25.000 | 2.293 | 22.707 | 880 |
| | | | 20 | 05 | 30 | Alte obiecte de inventar | | 365.580 | 295.680 | 310.180 | 310.180 | 144.137 | 166.043 | 21.099 |
| | | | 20 | 06 | | Deplasari, detasari, transferari | | 6.140 | 5.140 | 4.000 | 4.000 | | 4.000 | |
| | | | 20 | 06 | 01 | Deplasari interne, detasari, transferari | | 6.140 | 5.140 | 4.000 | 4.000 | | 4.000 | |
| | | | 20 | 11 | | Carti, publicatii si materiale documentare | | 6.100 | 4.600 | 4.500 | 4.500 | 2.000 | 2.500 | 2.000 |
| | | | 20 | 12 | | Consultanta si expertiza | | 29.500 | 24.500 | 19.500 | 19.500 | 3.600 | 15.900 | 3.600 |
| | | | 20 | 13 | | Pregatire profesionala | | 13.000 | 12.000 | 5.000 | 5.000 | | 5.000 | |
| | | | 20 | 14 | | Protectia muncii | | 7.500 | 6.000 | 7.500 | 7.500 | 715 | 6.785 | 715 |
| | | | 20 | 30 | | Alte cheltuieli | | 445.800 | 357.500 | 426.800 | 426.800 | 160.222 | 266.578 | 165.185 |
| | | | 20 | 30 | 30 | Alte cheltuieli cu bunuri si servicii | | 445.800 | 357.500 | 426.800 | 426.800 | 160.222 | 266.578 | 165.185 |
| | | | 57 | | | TITLUL VIII ASISTENTA SOCIALA | | 15.000 | 10.000 | 15.000 | 15.000 | 6.154 | 8.846 | 6.153 |
| | | | 57 | 02 | | Ajutoare sociale | | 15.000 | 10.000 | 15.000 | 15.000 | 6.154 | 8.846 | 6.153 |
| | | | 57 | 02 | 01 | Ajutoare sociale in numerar | | 15.000 | 10.000 | 15.000 | 15.000 | 6.154 | 8.846 | 6.153 |
| 6610 | | | | | | SANATATE | | 29.545.800 | 22.181.300 | 29.545.800 | 29.545.800 | 13.957.004 | 15.588.796 | 14.113.090 |
| | | | | | | CHELTUIELI CURENTE | | 29.545.800 | 22.181.300 | 29.545.800 | 29.545.800 | 13.957.004 | 15.588.796 | 14.113.090 |
| | | | | | | TITLUL I CHELTUIELI DE PERSONAL | | 17.433.000 | 13.075.000 | 17.433.000 | 17.433.000 | 10.735.166 | 6.697.834 | 10.807.560 |

| Capi- tol | Sub- capi- tol | Pa- ra- graf | Gru- pa / Titlu | Ar- ti- col | Ali- ne- at | Denumire indicator | Credite de angajament | Credite bugetare | | Angajamente bugetare | Angajamente legale | Plati efectuate | Angajamente legale de platit | Cheltuieli efective |
|--------------|----------------------|--------------------|-----------------------|-------------------|-------------------|--|--------------------------|--|--------------------------|-------------------------|-----------------------|--------------------|------------------------------------|------------------------|
| | | | | | | | | anuale aprobate la finele perioadei de raportare | trimestriale cumulate | | | | | |
| A | | | | | | B | 1 | 2 | 3 | 4 | 5 | 6 | 7=5-6 | 8 |
| | | | 10 | 01 | | Cheltuieli salariale in bani | | 13.564.600 | 10.173.700 | 13.564.600 | 13.564.600 | 8.458.886 | 5.105.714 | 8.523.862 |
| | | | 10 | 01 | 01 | Salarii de baza | | 8.842.000 | 6.631.500 | 8.842.000 | 8.842.000 | 5.728.394 | 3.113.606 | 5.786.207 |
| | | | 10 | 01 | 05 | Sporuri pentru conditii de munca | | 3.264.400 | 2.448.400 | 3.264.400 | 3.264.400 | 1.935.363 | 1.329.037 | 1.952.783 |
| | | | 10 | 01 | 06 | Alte sporuri | | 1.259.800 | 945.000 | 1.259.800 | 1.259.800 | 709.374 | 550.426 | 699.722 |
| | | | 10 | 01 | 11 | Fond aferent platii cu ora | | 92.000 | 69.000 | 92.000 | 92.000 | 58.828 | 33.172 | 59.515 |
| | | | 10 | 01 | 12 | Indemnizatii platite unor persoane din afara unitatii | | 20.000 | 15.000 | 20.000 | 20.000 | | 20.000 | |
| | | | 10 | 01 | 13 | Indemnizatii de delegare | | 24.800 | 18.600 | 24.800 | 24.800 | 255 | 24.545 | 546 |
| | | | 10 | 01 | 30 | Alte drepturi salariale in bani | | 61.600 | 46.200 | 61.600 | 61.600 | 26.672 | 34.928 | 25.089 |
| | | | 10 | 02 | | Cheltuieli salariale in natura | | 729.600 | 547.200 | 729.600 | 729.600 | 348.945 | 380.655 | 347.061 |
| | | | 10 | 02 | 01 | Tichete de masa | | 729.600 | 547.200 | 729.600 | 729.600 | 348.945 | 380.655 | 347.061 |
| | | | 10 | 03 | | Contributii | | 3.138.800 | 2.354.100 | 3.138.800 | 3.138.800 | 1.927.335 | 1.211.465 | 1.936.637 |
| | | | 10 | 03 | 01 | Contributii de asigurari sociale de stat | | 2.179.000 | 1.634.250 | 2.179.000 | 2.179.000 | 1.343.183 | 835.817 | 1.352.426 |
| | | | 10 | 03 | 02 | Contributii de asigurari de somaj | | 81.800 | 61.350 | 81.800 | 81.800 | 42.219 | 39.581 | 42.541 |
| | | | 10 | 03 | 03 | Contributii de asigurari sociale de sanatate | | 715.600 | 536.700 | 715.600 | 715.600 | 440.381 | 275.219 | 443.351 |
| | | | 10 | 03 | 04 | Contributii de asigurari pentru accidente de munca si boli profesionale | | 43.600 | 32.000 | 43.600 | 43.600 | 18.389 | 25.211 | 24.841 |
| | | | 10 | 03 | 06 | Contributii pentru concedii si indemnizatii | | 118.800 | 89.800 | 118.800 | 118.800 | 83.163 | 35.637 | 73.478 |
| | | | 20 | | | TITLUL II BUNURI SI SERVICII | | 12.040.800 | 9.052.300 | 12.040.800 | 12.040.800 | 3.183.270 | 8.857.530 | 3.266.962 |
| | | | 20 | 01 | | Bunuri si servicii | | 3.809.900 | 2.873.800 | 3.809.900 | 3.809.900 | 1.249.331 | 2.560.569 | 1.296.132 |
| | | | 20 | 01 | 01 | Furnituri de birou | | 221.000 | 165.800 | 221.000 | 221.000 | 40.236 | 180.764 | 45.038 |
| | | | 20 | 01 | 02 | Materiale pentru curatenie | | 221.000 | 165.800 | 221.000 | 221.000 | 45.889 | 175.111 | 50.206 |
| | | | 20 | 01 | 03 | Incalzit, iluminat si forta motrica | | 1.018.000 | 763.500 | 1.018.000 | 1.018.000 | 376.656 | 641.344 | 386.134 |
| | | | 20 | 01 | 04 | Apa, canal si salubritate | | 463.000 | 347.300 | 463.000 | 463.000 | 144.909 | 318.091 | 144.834 |
| | | | 20 | 01 | 05 | Carburanti si lubrifianti | | 60.000 | 45.000 | 60.000 | 60.000 | 7.052 | 52.948 | 5.929 |

| Capi- tol | Sub- capi- tol | Pa- ra- graf | Gru- pa / Titlu | Ar- ti- col | Ali- ne- at | Denumire indicator | Credite de angajament | Credite bugetare | | Angajamente bugetare | Angajamente legale | Plati efectuate | Angajamente legale de platit | Cheltuieli efective |
|--------------|----------------------|--------------------|-----------------------|-------------------|-------------------|---|--------------------------|---|--------------------------|-------------------------|-----------------------|--------------------|------------------------------------|------------------------|
| | | | | | | | | anuale aprobrate la finele perioadei de raportare | trimestriale cumulate | | | | | |
| A | | | | | | B | I | 2 | 3 | 4 | 5 | 6 | 7=5-6 | 8 |
| | | | 20 | 01 | 06 | Piese de schimb | | 40.000 | 30.000 | 40.000 | 40.000 | | 40.000 | |
| | | | 20 | 01 | 08 | Posta, telecomunicatii, radio, tv, internet | | 117.900 | 92.900 | 117.900 | 117.900 | 35.884 | 82.016 | 36.139 |
| | | | 20 | 01 | 09 | Materiale si prestari de servicii cu caracter functional | | 222.000 | 166.500 | 222.000 | 222.000 | 41.607 | 180.393 | 43.767 |
| | | | 20 | 01 | 30 | Alte bunuri si servicii pentru intretinere si functionare | | 1.447.000 | 1.097.000 | 1.447.000 | 1.447.000 | 557.098 | 889.902 | 584.085 |
| | | | 20 | 02 | | Reparatii curente | | 1.602.000 | 1.151.500 | 1.602.000 | 1.602.000 | 195.175 | 1.406.825 | 247.340 |
| | | | 20 | 03 | | Hrana | | 1.700.000 | 1.275.000 | 1.700.000 | 1.700.000 | 658.632 | 1.041.368 | 722.769 |
| | | | 20 | 03 | 01 | Hrana pentru oameni | | 1.700.000 | 1.275.000 | 1.700.000 | 1.700.000 | 658.632 | 1.041.368 | 722.769 |
| | | | 20 | 04 | | Medicamente si materiale sanitare | | 2.548.000 | 1.916.100 | 2.548.000 | 2.548.000 | 679.098 | 1.868.902 | 861.760 |
| | | | 20 | 04 | 01 | Medicamente | | 1.800.000 | 1.350.000 | 1.800.000 | 1.800.000 | 540.583 | 1.259.417 | 700.717 |
| | | | 20 | 04 | 02 | Materiale sanitare | | 261.000 | 198.300 | 261.000 | 261.000 | 61.480 | 199.520 | 65.699 |
| | | | 20 | 04 | 03 | Reactivi | | 224.000 | 168.000 | 224.000 | 224.000 | 19.515 | 204.485 | 21.211 |
| | | | 20 | 04 | 04 | Dezinfectanti | | 263.000 | 199.800 | 263.000 | 263.000 | 57.520 | 205.480 | 74.133 |
| | | | 20 | 05 | | Bunuri de natura obiectelor de inventar | | 1.654.000 | 1.254.000 | 1.654.000 | 1.654.000 | 278.943 | 1.375.057 | |
| | | | 20 | 05 | 01 | Uniforme si echipament | | 500.000 | 375.000 | 500.000 | 500.000 | 1.611 | 498.389 | |
| | | | 20 | 05 | 03 | Lenjerie si accesorii de pat | | 500.000 | 375.000 | 500.000 | 500.000 | 130.372 | 369.628 | |
| | | | 20 | 05 | 30 | Alte obiecte de inventar | | 654.000 | 504.000 | 654.000 | 654.000 | 146.960 | 507.040 | |
| | | | 20 | 06 | | Deplasari, detasari, transferari | | 50.000 | 40.000 | 50.000 | 50.000 | 17.059 | 32.941 | 16.645 |
| | | | 20 | 06 | 01 | Deplasari interne, detasari, transferari | | 50.000 | 40.000 | 50.000 | 50.000 | 17.059 | 32.941 | 16.645 |
| | | | 20 | 09 | | Materiale de laborator | | 80.000 | 60.000 | 80.000 | 80.000 | 5.114 | 74.886 | 5.278 |
| | | | 20 | 13 | | Pregatire profesionala | | 130.000 | 110.000 | 130.000 | 130.000 | 19.419 | 110.581 | 19.419 |
| | | | 20 | 14 | | Protectia muncii | | 80.000 | 60.000 | 80.000 | 80.000 | 921 | 79.079 | 3.107 |
| | | | 20 | 25 | | Cheltuieli judiciare si extrajudiciare | | | | | | | | |
| | | | | | | derivate din actiuni in reprezentarea intereselor statului, potrivit dispozitiilor legale | | 36.900 | 36.900 | 36.900 | 36.900 | 5.687 | 31.213 | 5.687 |

| Capi- tol | Sub- capi- tol | Pa- ra- graf | Gru- pa / Titlu | Ar- ti- col | Ali- ne- at | Denumire indicator | Credite de angajament | Credite bugetare | | Angajamente bugetare | Angajamente legale | Plati efectuate | Angajamente legale de platit | Cheltuieli efective |
|--------------|----------------------|--------------------|-----------------------|-------------------|-------------------|---|--------------------------|---|--------------------------|-------------------------|-----------------------|--------------------|------------------------------------|------------------------|
| | | | | | | | | anuale aprobrate la finele perioadei de raportare | trimestriale cumulate | | | | | |
| A | | | | | | B | I | 2 | 3 | 4 | 5 | 6 | 7=5-6 | 8 |
| | | | 20 | 30 | | Alte cheltuieli | | 350.000 | 275.000 | 350.000 | 350.000 | 73.891 | 276.109 | 88.825 |
| | | | 20 | 30 | 01 | Reclama si publicitate | | 100.000 | 75.000 | 100.000 | 100.000 | 4.577 | 95.423 | 4.862 |
| | | | 20 | 30 | 03 | Prime de asigurare non-viata | | 50.000 | 50.000 | 50.000 | 50.000 | 5.018 | 44.982 | 5.018 |
| | | | 20 | 30 | 30 | Alte cheltuieli cu bunuri si servicii | | 200.000 | 150.000 | 200.000 | 200.000 | 64.296 | 135.704 | 78.945 |
| | | | 59 | | | TITLUL XI ALTE CHELTUIELI | | 72.000 | 54.000 | 72.000 | 72.000 | 38.568 | 33.432 | 38.568 |
| | | | 59 | 01 | | Burse | | 72.000 | 54.000 | 72.000 | 72.000 | 38.568 | 33.432 | 38.568 |
| | | | | | | CULTURA, RECREERE SI RELIGIE | | 7.251.000 | 6.109.000 | 7.026.000 | 7.026.000 | 4.131.681 | 2.894.319 | 4.127.087 |
| | | | | | | CHELTUIELI CURENTE | | 7.251.000 | 6.109.000 | 7.026.000 | 7.026.000 | 4.131.681 | 2.894.319 | 4.127.087 |
| | | | 10 | | | TITLUL I CHELTUIELI DE PERSONAL | | 3.835.500 | 3.254.000 | 3.691.500 | 3.691.500 | 2.472.845 | 1.218.655 | 2.509.017 |
| | | | 10 | 01 | | Cheftuieli salariale in bani | | 3.205.500 | 2.743.000 | 3.092.500 | 3.092.500 | 2.064.445 | 1.028.055 | 2.106.933 |
| | | | 10 | 01 | 01 | Salarii de baza | | 2.285.500 | 1.970.000 | 2.185.500 | 2.185.500 | 1.528.990 | 656.510 | 1.530.545 |
| | | | 10 | 01 | 05 | Sporuri pentru conditii de munca | | 190.000 | 154.000 | 177.000 | 177.000 | 111.881 | 65.119 | 115.868 |
| | | | 10 | 01 | 06 | Alte sporuri | | 230.000 | 174.000 | 230.000 | 230.000 | 129.890 | 100.110 | 124.086 |
| | | | 10 | 01 | 12 | Indemnizatii platite unor persoane din afara unitatii | | 475.000 | 420.000 | 475.000 | 475.000 | 277.064 | 197.936 | 319.878 |
| | | | 10 | 01 | 13 | Indemnizatii de delegare | | 15.000 | 15.000 | 15.000 | 15.000 | 11.748 | 3.252 | 11.748 |
| | | | 10 | 01 | 30 | Alte drepturi salariale in bani | | 10.000 | 10.000 | 10.000 | 10.000 | 4.872 | 5.128 | 4.808 |
| | | | 10 | 03 | | Contributii | | 630.000 | 511.000 | 599.000 | 599.000 | 408.400 | 190.600 | 402.084 |
| | | | 10 | 03 | 01 | Contributii de asigurari sociale de stat | | 432.500 | 355.000 | 409.500 | 409.500 | 281.909 | 127.591 | 281.924 |
| | | | 10 | 03 | 02 | Contributii de asigurari de somaj | | 15.000 | 12.900 | 15.000 | 15.000 | 8.390 | 6.610 | 8.388 |
| | | | 10 | 03 | 03 | Contributii de asigurari sociale de sanatate | | 145.000 | 113.000 | 139.000 | 139.000 | 92.257 | 46.743 | 92.313 |
| | | | 10 | 03 | 04 | Contributii de asigurari pentru accidente de munca si boli profesionale | | 12.850 | 9.650 | 11.850 | 11.850 | 6.824 | 5.026 | 6.827 |
| | | | 10 | 03 | 06 | Contributii pentru concedii si indemnizatii | | 24.650 | 20.450 | 23.650 | 23.650 | 19.020 | 4.630 | 12.632 |
| | | | 20 | | | TITLUL II BUNURI SI SERVICII | | 3.415.500 | 2.855.000 | 3.334.500 | 3.334.500 | 1.658.836 | 1.675.664 | 1.618.070 |

| Capi- tol | Sub- capi- tol | Pa- ra- graf | Gru- pa / Titlu | Ar- ti- col | Ali- ne- at | Denumire indicator | Credite de angajament | Credite bugetare | | Angajamente bugetare | Angajamente legale | Plati efectuate | Angajamente legale de platit | Cheltuieli efective |
|--------------|----------------------|--------------------|-----------------------|-------------------|-------------------|--|--------------------------|---|--------------------------|-------------------------|-----------------------|--------------------|------------------------------------|------------------------|
| | | | | | | | | anuale aprobrate la finele perioadei de raportare | trimestriale cumulate | | | | | |
| A | | | | | | B | 1 | 2 | 3 | 4 | 5 | 6 | 7=5-6 | 8 |
| | | | 20 | 01 | | Bunuri si servicii | | 1.288.000 | 1.072.000 | 1.265.000 | 1.265.000 | 574.862 | 690.138 | 602.476 |
| | | | 20 | 01 | 01 | Furnituri de birou | | 24.500 | 19.500 | 23.500 | 23.500 | 14.467 | 9.033 | 13.502 |
| | | | 20 | 01 | 02 | Materiale pentru curatenie | | 24.000 | 19.000 | 23.000 | 23.000 | 7.588 | 15.412 | 7.186 |
| | | | 20 | 01 | 03 | Incalzit, iluminat si forta motrica | | 375.000 | 315.000 | 370.000 | 370.000 | 194.909 | 175.091 | 193.879 |
| | | | 20 | 01 | 04 | Apa, canal si salubritate | | 29.500 | 23.000 | 29.500 | 29.500 | 8.548 | 20.952 | 8.451 |
| | | | 20 | 01 | 05 | Carburanti si lubrifianti | | 55.000 | 45.000 | 55.000 | 55.000 | 24.016 | 30.984 | 20.417 |
| | | | 20 | 01 | 06 | Piese de schimb | | 30.000 | 25.000 | 25.000 | 25.000 | 750 | 24.250 | 750 |
| | | | 20 | 01 | 07 | Transport | | 23.000 | 20.000 | 22.000 | 22.000 | 8.892 | 13.108 | 9.912 |
| | | | 20 | 01 | 08 | Posta, telecomunicatii, radio, tv, internet | | 37.000 | 28.500 | 35.000 | 35.000 | 18.629 | 16.371 | 19.218 |
| | | | 20 | 01 | 09 | Materiale si prestari de servicii cu caracter functional | | 252.000 | 170.000 | 245.000 | 245.000 | 104.977 | 140.023 | 122.356 |
| | | | 20 | 01 | 30 | Alte bunuri si servicii pentru intretinere si functionare | | 438.000 | 407.000 | 437.000 | 437.000 | 192.086 | 244.914 | 206.805 |
| | | | 20 | 02 | | Reparatii curente | | 88.000 | 88.000 | 78.000 | 78.000 | 11.728 | 66.272 | 6.372 |
| | | | 20 | 05 | | Bunuri de natura obiectelor de inventar | | 330.000 | 310.000 | 325.000 | 325.000 | 132.599 | 192.401 | |
| | | | 20 | 05 | 01 | Uniforme si echipament | | 5.000 | 4.000 | | | | | |
| | | | 20 | 05 | 30 | Alte obiecte de inventar | | 325.000 | 306.000 | 325.000 | 325.000 | 132.599 | 192.401 | |
| | | | 20 | 06 | | Deplasari, detasari, transferari | | 72.000 | 66.000 | 70.000 | 70.000 | 14.847 | 55.153 | 14.847 |
| | | | 20 | 06 | 01 | Deplasari interne, detasari, transferari | | 42.000 | 36.000 | 40.000 | 40.000 | 6.790 | 33.210 | 6.790 |
| | | | 20 | 06 | 02 | Deplasari in strainatate | | 30.000 | 30.000 | 30.000 | 30.000 | 8.057 | 21.943 | 8.057 |
| | | | 20 | 11 | | Carti, publicatii si materiale documentare | | 18.000 | 13.000 | 8.000 | 8.000 | 1.011 | 6.989 | 679 |
| | | | 20 | 12 | | Consultanta si expertiza | | 20.000 | 20.000 | | | | | |
| | | | 20 | 13 | | Pregatire profesionala | | 11.000 | 11.000 | | | | | |
| | | | 20 | 14 | | Protectia muncii | | 25.000 | 21.000 | 25.000 | 25.000 | 11.480 | 13.520 | 11.880 |
| | | | 20 | 30 | | Alte cheltuieli | | 1.563.500 | 1.254.000 | 1.563.500 | 1.563.500 | 912.309 | 651.191 | 981.816 |
| | | | 20 | 30 | 01 | Reclama si publicitate | | 4.000 | 4.000 | 4.000 | 4.000 | 1.822 | 2.178 | 1.822 |

| Capi- tol | Sub- capi- tol | Pa- ra- graf | Gru- pa / Titlu | Ar- ti- col | Ali- ne- at | Denumire indicator | Credite de angajament | Credite bugetare | | Angajamente bugetare | Angajamente legale | Plati efectuate | Angajamente legale de platit | Cheltuieli efective |
|--------------|----------------------|--------------------|-----------------------|-------------------|-------------------|---|--------------------------|---|--------------------------|-------------------------|-----------------------|--------------------|------------------------------------|------------------------|
| | | | | | | | | anuale aprobrate la finele perioadei de raportare | trimestriale cumulate | | | | | |
| A | | | | | | B | 1 | 2 | 3 | 4 | 5 | 6 | 7=5-6 | 8 |
| | | | 20 | 30 | 04 | Chirii | | 25.000 | 25.000 | 25.000 | 25.000 | 15.050 | 9.950 | 15.050 |
| | | | 20 | 30 | 30 | Alte cheltuieli cu bunuri si servicii | | 1.534.500 | 1.225.000 | 1.534.500 | 1.534.500 | 895.437 | 639.063 | 964.944 |
| 6810 | | | | | | ASIGURARI SI ASISTENTA SOCIALA | | 11.964.500 | 10.330.660 | 11.958.500 | 11.958.500 | 8.107.950 | 3.850.550 | 8.118.254 |
| | | | | 01 | | CHELTUIELI CURENTE | | 11.964.500 | 10.330.660 | 11.958.500 | 11.958.500 | 8.107.950 | 3.850.550 | 8.118.254 |
| | | | | 10 | | TITLUL I CHELTUIELI DE PERSONAL | | 6.225.380 | 5.323.710 | 6.225.380 | 6.225.380 | 4.465.851 | 1.759.529 | 4.442.032 |
| | | | | 10 | 01 | Cheltuieli salariale in bani | | 5.064.050 | 4.320.080 | 5.064.050 | 5.064.050 | 3.634.172 | 1.429.878 | 3.616.728 |
| | | | | 10 | 01 | 01 Salarii de baza | | 4.294.070 | 3.638.100 | 4.294.070 | 4.294.070 | 3.092.173 | 1.201.897 | 3.080.105 |
| | | | | 10 | 01 | 05 Sporuri pentru conditii de munca | | 596.140 | 517.500 | 596.140 | 596.140 | 410.556 | 185.584 | 409.339 |
| | | | | 10 | 01 | 06 Alte sporuri | | 58.840 | 50.480 | 58.840 | 58.840 | 37.421 | 21.419 | 37.168 |
| | | | | 10 | 01 | 30 Alte drepturi salariale in bani | | 115.000 | 114.000 | 115.000 | 115.000 | 94.022 | 20.978 | 90.116 |
| | | | | 10 | 03 | Contributii | | 1.161.330 | 1.003.630 | 1.161.330 | 1.161.330 | 831.679 | 329.651 | 825.304 |
| | | | | 10 | 03 | 01 Contributii de asigurari sociale de stat | | 795.650 | 692.750 | 795.650 | 795.650 | 578.999 | 216.651 | 580.256 |
| | | | | 10 | 03 | 02 Contributii de asigurari de somaj | | 26.100 | 22.760 | 26.100 | 26.100 | 17.506 | 8.594 | 17.539 |
| | | | | 10 | 03 | 03 Contributii de asigurari sociale de sanatate | | 267.680 | 225.600 | 267.680 | 267.680 | 187.445 | 80.235 | 187.870 |
| | | | | 10 | 03 | 04 Contributii de asigurari pentru accidente de munca si boli profesionale | | 12.840 | 11.250 | 12.840 | 12.840 | 8.909 | 3.931 | 8.929 |
| | | | | 10 | 03 | 06 Contributii pentru concedii si indemnizatii | | 59.060 | 51.270 | 59.060 | 59.060 | 38.820 | 20.240 | 30.710 |
| | | | | 20 | | TITLUL II BUNURI SI SERVICII | | 5.739.120 | 5.006.950 | 5.733.120 | 5.733.120 | 3.642.099 | 2.091.021 | 3.676.222 |
| | | | | 20 | 01 | Bunuri si servicii | | 1.723.820 | 1.504.400 | 1.723.820 | 1.723.820 | 1.096.154 | 627.666 | 1.122.843 |
| | | | | 20 | 01 | 01 Furnituri de birou | | 23.800 | 21.000 | 23.800 | 23.800 | 10.226 | 13.574 | 11.080 |
| | | | | 20 | 01 | 02 Materiale pentru curatenie | | 244.000 | 210.500 | 244.000 | 244.000 | 146.415 | 97.585 | 160.030 |
| | | | | 20 | 01 | 03 Incalzit, iluminat si forta motrica | | 592.820 | 521.000 | 592.820 | 592.820 | 418.935 | 173.885 | 418.935 |
| | | | | 20 | 01 | 04 Apa, canal si salubritate | | 284.000 | 253.000 | 284.000 | 284.000 | 182.808 | 101.192 | 182.808 |
| | | | | 20 | 01 | 05 Carburanti si lubrifianti | | 80.000 | 68.500 | 80.000 | 80.000 | 36.575 | 43.425 | 44.506 |
| | | | | 20 | 01 | 06 Piese de schimb | | 33.000 | 29.750 | 33.000 | 33.000 | 12.138 | 20.862 | 9.357 |

| Capi- tol | Sub- capi- tol | Pa- ra- graf | Gru- pa / Titlu | Ar- ti- col | Ali- ne- at | Denumire indicator | Credite de angajament | Credite bugetare | | Angajamente bugetare | Angajamente legale | Plati efectuate | Angajamente legale de platit | Cheltuieli efective |
|--------------|----------------------|--------------------|-----------------------|-------------------|-------------------|---|--------------------------|---|--------------------------|-------------------------|-----------------------|--------------------|------------------------------------|------------------------|
| | | | | | | | | anuale aprobrate la finele perioadei de raportare | trimestriale cumulate | | | | | |
| A | | | | | | B | 1 | 2 | 3 | 4 | 5 | 6 | 7=5-6 | 8 |
| | | | 20 | 01 | 08 | Posta, telecomunicatii, radio, tv, internet | | 23.200 | 20.900 | 23.200 | 23.200 | 14.381 | 8.819 | 14.382 |
| | | | 20 | 01 | 09 | Materiale si prestari de servicii cu caracter functional | | 289.000 | 246.750 | 289.000 | 289.000 | 183.826 | 105.174 | 185.009 |
| | | | 20 | 01 | 30 | Alte bunuri si servicii pentru intretinere si functionare | | 154.000 | 133.000 | 154.000 | 154.000 | 90.850 | 63.150 | 96.646 |
| | | | 20 | 02 | | Reparatii curente | | 120.250 | 115.250 | 120.250 | 120.250 | 18.049 | 102.201 | 18.049 |
| | | | 20 | 03 | | Hrana | | 2.991.000 | 2.571.100 | 2.989.000 | 2.989.000 | 2.003.926 | 985.074 | 2.072.073 |
| | | | 20 | 03 | 01 | Hrana pentru nameni | | 2.989.000 | 2.569.100 | 2.989.000 | 2.989.000 | 2.003.926 | 985.074 | 2.069.521 |
| | | | 20 | 03 | 02 | Hrana pentru animale | | 2.000 | 2.000 | | | | | 2.552 |
| | | | 20 | 04 | | Medicamente si materiale sanitare | | 103.000 | 90.000 | 103.000 | 103.000 | 57.018 | 45.982 | 62.164 |
| | | | 20 | 04 | 01 | Medicamente | | 79.000 | 71.000 | 79.000 | 79.000 | 46.671 | 32.329 | 48.109 |
| | | | 20 | 04 | 02 | Materiale sanitare | | 14.000 | 11.250 | 14.000 | 14.000 | 5.921 | 8.079 | 6.638 |
| | | | 20 | 04 | 04 | Dezinfectanti | | 10.000 | 7.750 | 10.000 | 10.000 | 4.426 | 5.574 | 7.417 |
| | | | 20 | 05 | | Bunuri de natura obiectelor de inventar | | 194.750 | 191.750 | 194.750 | 194.750 | 65.813 | 128.937 | |
| | | | 20 | 05 | 01 | Uniforme si echipament | | 30.000 | 28.750 | 30.000 | 30.000 | 1.574 | 28.426 | |
| | | | 20 | 05 | 03 | Lenjerie si accesorii de pat | | 48.500 | 48.500 | 48.500 | 48.500 | 22.420 | 26.080 | |
| | | | 20 | 05 | 30 | Alte obiecte de inventar | | 116.250 | 114.500 | 116.250 | 116.250 | 41.819 | 74.431 | |
| | | | 20 | 11 | | Carti, publicatii si materiale documentare | | 15.000 | 14.000 | 15.000 | 15.000 | 2.902 | 12.098 | 2.835 |
| | | | 20 | 12 | | Consultanta si expertiza | | 6.000 | 6.000 | 6.000 | 6.000 | 2.000 | 4.000 | 2.000 |
| | | | 20 | 13 | | Pregatire profesionala | | 19.000 | 16.000 | 19.000 | 19.000 | 7.060 | 11.940 | 7.060 |
| | | | 20 | 14 | | Protectia muncii | | 15.400 | 14.550 | 13.400 | 13.400 | 5.831 | 7.569 | 5.852 |
| | | | 20 | 25 | | Cheltuieli judiciare si extrajudiciare derivate din actiuni in reprezentarea intereselor statului, potrivit dispozitiilor legale | | 2.000 | 2.000 | | | | | |
| | | | 20 | 30 | | Alte cheltuieli | | 548.900 | 481.900 | 548.900 | 548.900 | 383.346 | 165.554 | 383.346 |

| Capi- tol | Sub- capi- tol | Pa- ra- graf | Gru- pa / Titlu | Ar- ti- col | Ali- ne- at | Denumire indicator | Credite de angajament | Credite bugetare | | Angajamente bugetare | Angajamente legale | Plati efectuate | Angajamente legale de platit | Cheltuieli efective |
|--------------|----------------------|--------------------|-----------------------|-------------------|-------------------|--|--------------------------|---|--------------------------|-------------------------|-----------------------|--------------------|------------------------------------|------------------------|
| | | | | | | | | anuale aprobrate la finele perioadei de raportare | trimestriale cumulate | | | | | |
| A | | | | | | B | 1 | 2 | 3 | 4 | 5 | 6 | 7=5-6 | 8 |
| | | | 20 | 30 | 03 | Prime de asigurare non-viata | | 2.000 | 2.000 | 2.000 | 2.000 | 1.759 | 241 | 1.759 |
| | | | 20 | 30 | 04 | Chirii | | 518.000 | 452.250 | 518.000 | 518.000 | 372.351 | 145.649 | 372.351 |
| | | | 20 | 30 | 30 | Alte cheltuieli cu bunuri si servicii | | 28.900 | 27.650 | 28.900 | 28.900 | 9.236 | 19.664 | 9.236 |
| 7010 | | | | | | LOCUINTE, SERVICII SI DEZVOLTARE | | 9.826.000 | 7.576.000 | 9.826.000 | 9.826.000 | 5.602.547 | 4.223.453 | 5.601.956 |
| | | | 01 | | | CHELTUIELI CURENTE | | 9.826.000 | 7.576.000 | 9.826.000 | 9.826.000 | 5.602.547 | 4.223.453 | 5.601.956 |
| | | | 10 | | | TITLUL I CHELTUIELI DE PERSONAL | | 4.183.400 | 3.118.000 | 4.183.400 | 4.183.400 | 2.921.372 | 1.262.028 | 2.950.818 |
| | | | 10 | 01 | | Cheltuieli salariale in bani | | 3.290.000 | 2.443.000 | 3.290.000 | 3.290.000 | 2.323.460 | 966.540 | 2.318.628 |
| | | | 10 | 01 | 01 | Salarii de baza | | 2.814.000 | 2.088.000 | 2.814.000 | 2.814.000 | 2.030.005 | 783.995 | 2.032.057 |
| | | | 10 | 01 | 05 | Sporuri pentru conditii de munca | | 407.000 | 315.000 | 407.000 | 407.000 | 264.186 | 142.814 | 265.964 |
| | | | 10 | 01 | 13 | Indemnizatii de delegare | | 5.000 | 3.000 | 5.000 | 5.000 | 136 | 4.864 | 136 |
| | | | 10 | 01 | 30 | Alte drepturi salariale in bani | | 64.000 | 37.000 | 64.000 | 64.000 | 29.133 | 34.867 | 20.471 |
| | | | 10 | 02 | | Cheltuieli salariale in natura | | 150.000 | 118.000 | 150.000 | 150.000 | 107.604 | 42.396 | 107.603 |
| | | | 10 | 02 | 01 | Tichete de masa | | 150.000 | 118.000 | 150.000 | 150.000 | 107.604 | 42.396 | 107.603 |
| | | | 10 | 03 | | Contributii | | 743.400 | 557.000 | 743.400 | 743.400 | 490.308 | 253.092 | 524.587 |
| | | | 10 | 03 | 01 | Contributii de asigurari sociale de stat | | 522.000 | 389.000 | 522.000 | 522.000 | 346.889 | 175.111 | 369.209 |
| | | | 10 | 03 | 02 | Contributii de asigurari de somaj | | 16.200 | 12.000 | 16.200 | 16.200 | 10.549 | 5.651 | 11.268 |
| | | | 10 | 03 | 03 | Contributii de asigurari sociale de sanatate | | 171.000 | 128.500 | 171.000 | 171.000 | 113.366 | 57.634 | 120.562 |
| | | | 10 | 03 | 04 | Contributii de asigurari pentru accidente de munca si boli profesionale | | 6.000 | 5.400 | 6.000 | 6.000 | 3.621 | 2.379 | 3.839 |
| | | | 10 | 03 | 06 | Contributii pentru concedii si indemnizatii | | 28.200 | 22.100 | 28.200 | 28.200 | 15.883 | 12.317 | 19.709 |
| | | | 20 | | | TITLUL II BUNURI SI SERVICII | | 5.642.600 | 4.458.000 | 5.642.600 | 5.642.600 | 2.681.175 | 2.961.425 | 2.651.138 |
| | | | 20 | 01 | | Bunuri si servicii | | 2.768.600 | 2.206.000 | 2.768.600 | 2.768.600 | 1.544.854 | 1.223.746 | 1.631.083 |
| | | | 20 | 01 | 01 | Furnituri de birou | | 35.000 | 29.000 | 35.000 | 35.000 | 26.637 | 8.363 | 27.225 |
| | | | 20 | 01 | 02 | Materiale pentru curatenie | | 34.000 | 27.000 | 34.000 | 34.000 | 7.590 | 26.410 | 8.469 |
| | | | 20 | 01 | 03 | Incalzit, iluminat si forta motrica | | 480.000 | 303.000 | 480.000 | 480.000 | 197.720 | 282.280 | 242.378 |

| Capi- tot | Sub- capi- tot | Pa- ra- graf | Gru- pa / Titlu | Ar- ti- col | Ali- ne- at | Denumire indicator | Credite de angajament | Credite bugetare | | Angajamente bugetare | Angajamente legale | Plati efectuate | Angajamente legale de platit | Cheltuieli efective |
|--------------|----------------------|--------------------|-----------------------|-------------------|-------------------|---|--------------------------|---|--------------------------|-------------------------|-----------------------|--------------------|------------------------------------|------------------------|
| | | | | | | | | anuale aprobrate la finele perioadei de raportare | trimestriale cumulate | | | | | |
| A | | | | | | B | I | 2 | 3 | 4 | 5 | 6 | 7=5-6 | 8 |
| | | | 20 01 04 | | | Apa, canal si salubritate | | 315.000 | 256.000 | 315.000 | 315.000 | 139.284 | 175.716 | 213.558 |
| | | | 20 01 05 | | | Carburanti si lubrifianti | | 115.000 | 93.000 | 115.000 | 115.000 | 64.031 | 50.969 | 61.931 |
| | | | 20 01 06 | | | Piese de schimb | | 30.000 | 28.000 | 30.000 | 30.000 | 12.898 | 17.102 | 12.372 |
| | | | 20 01 07 | | | Transport | | 12.600 | 9.000 | 12.600 | 12.600 | 6.358 | 6.242 | 5.353 |
| | | | 20 01 08 | | | Posta, telecomunicatii, radio, tv, internet | | 202.000 | 151.000 | 202.000 | 202.000 | 109.031 | 92.969 | 130.399 |
| | | | 20 01 09 | | | Materiale si prestari de servicii cu caracter functional | | 515.000 | 480.000 | 515.000 | 515.000 | 339.856 | 175.144 | 308.880 |
| | | | 20 01 30 | | | Alte bunuri si servicii pentru intretinere si functionare | | 1.030.000 | 830.000 | 1.030.000 | 1.030.000 | 641.449 | 388.551 | 620.518 |
| | | | 20 02 | | | Reparatii curente | | 305.000 | 265.000 | 305.000 | 305.000 | 218.602 | 86.398 | 242.907 |
| | | | 20 05 | | | Bunuri de natura obiectelor de inventar | | 66.000 | 58.000 | 66.000 | 66.000 | 22.832 | 43.168 | 288 |
| | | | 20 05 01 | | | Uniforme si echipament | | 15.000 | 15.000 | 15.000 | 15.000 | 1.098 | 13.902 | |
| | | | 20 05 30 | | | Alte obiecte de inventar | | 51.000 | 43.000 | 51.000 | 51.000 | 21.734 | 29.266 | 288 |
| | | | 20 06 | | | Deplasari, detasari, transferari | | 8.000 | 6.000 | 8.000 | 8.000 | 3.295 | 4.705 | 3.240 |
| | | | 20 06 01 | | | Deplasari interne, detasari, transferari | | 8.000 | 6.000 | 8.000 | 8.000 | 3.295 | 4.705 | 3.240 |
| | | | 20 11 | | | Carti, publicatii si materiale documentare | | 13.000 | 10.000 | 13.000 | 13.000 | 4.380 | 8.620 | 4.457 |
| | | | 20 12 | | | Consultanta si expertiza | | 130.000 | 100.000 | 130.000 | 130.000 | 45.111 | 84.889 | 43.895 |
| | | | 20 13 | | | Pregatire profesionala | | 10.000 | 8.000 | 10.000 | 10.000 | 3.400 | 6.600 | 3.400 |
| | | | 20 14 | | | Protectia muncii | | 90.000 | 73.000 | 90.000 | 90.000 | 20.832 | 69.168 | 20.850 |
| | | | 20 25 | | | Cheltuieli judiciare si extrajudiciare derivate din actiuni in reprezentarea intereselor statului, potrivit dispozitiilor legale | | 2.000 | 2.000 | 2.000 | 2.000 | 1.520 | 480 | 1.520 |
| | | | 20 30 | | | Alte cheltuieli | | 2.250.000 | 1.730.000 | 2.250.000 | 2.250.000 | 816.349 | 1.433.651 | 699.498 |
| | | | 20 30 01 | | | Reclama si publicitate | | 40.000 | 30.000 | 40.000 | 40.000 | 25.718 | 14.282 | 30.000 |
| | | | 20 30 04 | | | Chirii | | 10.000 | 7.000 | 10.000 | 10.000 | 116 | 9.884 | 174 |

| Capi- tol | Sub- capi- tol | Pa- ra- graf | Gru- pa / Titlu | Ar- ti- col | Ali- ne- at | Denumire indicator | Credite de angajament | Credite bugetare | | Angajamente bugetare | Angajamente legale | Plati efectuate | Angajamente legale de platit | Cheltuieli efective |
|--------------|----------------------|--------------------|-----------------------|-------------------|-------------------|--|--------------------------|---|--------------------------|-------------------------|-----------------------|--------------------|------------------------------------|------------------------|
| | | | | | | | | anuale aprobrate la finele perioadei de raportare | trimestriale cumulate | | | | | |
| A | | | | | | B | I | 2 | 3 | 4 | 5 | 6 | 7=5-6 | 8 |
| 7410 | | | 20 | 30 | 30 | Alte cheltuieli cu bunuri si servicii | | 2.200.000 | 1.693.000 | 2.200.000 | 2.200.000 | 790.515 | 1.409.485 | 669.324 |
| | | | | | | PROTECTIA MEDIULUI | | 22.931.000 | 17.401.000 | 22.931.000 | 22.931.000 | 15.414.015 | 7.516.985 | 14.797.307 |
| | | | 01 | | | CHELTUIELI CURENTE | | 22.931.000 | 17.401.000 | 22.931.000 | 22.931.000 | 15.414.015 | 7.516.985 | 14.797.307 |
| | | | 20 | | | TITLUL II BUNURI SI SERVICII | | 22.931.000 | 17.401.000 | 22.931.000 | 22.931.000 | 15.414.015 | 7.516.985 | 14.797.307 |
| | | | 20 | 01 | | Bunuri si servicii | | 22.931.000 | 17.401.000 | 22.931.000 | 22.931.000 | 15.414.015 | 7.516.985 | 14.797.307 |
| 8410 | | | 20 | 01 | 09 | Materiale si prestari de servicii cu caracter functional | | 22.931.000 | 17.401.000 | 22.931.000 | 22.931.000 | 15.414.015 | 7.516.985 | 14.797.307 |
| | | | | | | TRANSPORTURI | | 2.695.000 | 2.225.000 | 2.695.000 | 2.695.000 | 1.785.642 | 909.358 | 1.669.088 |
| | | | 01 | | | CHELTUIELI CURENTE | | 2.695.000 | 2.225.000 | 2.695.000 | 2.695.000 | 1.785.642 | 909.358 | 1.669.088 |
| | | | 10 | | | TITLUL I CHELTUIELI DE PERSONAL | | 736.000 | 560.000 | 736.000 | 736.000 | 483.693 | 252.307 | 481.384 |
| | | | 10 | 01 | | Cheltuieli salariale in bani | | 564.000 | 426.000 | 564.000 | 564.000 | 377.172 | 186.828 | 374.424 |
| | | | 10 | 01 | 01 | Salarii de baza | | 420.000 | 315.000 | 420.000 | 420.000 | 277.702 | 142.298 | 276.497 |
| | | | 10 | 01 | 05 | Sporuri pentru conditii de munca | | 65.000 | 51.000 | 65.000 | 65.000 | 47.452 | 17.548 | 47.485 |
| | | | 10 | 01 | 06 | Alte sporuri | | 7.000 | 6.000 | 7.000 | 7.000 | 3.301 | 3.699 | 3.329 |
| | | | 10 | 01 | 30 | Alte drepturi salariale in bani | | 72.000 | 54.000 | 72.000 | 72.000 | 48.717 | 23.283 | 47.113 |
| | | | 10 | 02 | | Cheltuieli salariale in natura | | 42.000 | 33.000 | 42.000 | 42.000 | 27.215 | 14.785 | 27.215 |
| | | | 10 | 02 | 01 | Tichete de masa | | 42.000 | 33.000 | 42.000 | 42.000 | 27.215 | 14.785 | 27.215 |
| | | | 10 | 03 | | Contributii | | 130.000 | 101.000 | 130.000 | 130.000 | 79.306 | 50.694 | 79.745 |
| | | | 10 | 03 | 01 | Contributii de asigurari sociale de stat | | 91.000 | 69.000 | 91.000 | 91.000 | 56.480 | 34.520 | 56.077 |
| | | | 10 | 03 | 02 | Contributii de asigurari de somaj | | 3.000 | 3.000 | 3.000 | 3.000 | 1.709 | 1.291 | 1.696 |
| | | | 10 | 03 | 03 | Contributii de asigurari sociale de sanatate | | 30.000 | 24.000 | 30.000 | 30.000 | 18.564 | 11.436 | 18.427 |
| | | | 10 | 03 | 04 | Contributii de asigurari pentru accidente de munca si boli profesionale | | 1.000 | 1.000 | 1.000 | 1.000 | 538 | 462 | 534 |
| | | | 10 | 03 | 06 | Contributii pentru concedii si indemnizatii | | 5.000 | 4.000 | 5.000 | 5.000 | 2.015 | 2.985 | 3.011 |
| | | | 20 | | | TITLUL II BUNURI SI SERVICII | | 1.959.000 | 1.665.000 | 1.959.000 | 1.959.000 | 1.301.949 | 657.051 | 1.187.704 |

| Capi- tol | Sub- capi- tol | Pa- ra- graf | Gru- pa / Titlu | Ar- ti- col | Ali- ne- at | Denumire indicator | Credite de angajament | Credite bugetare | | Angajamente bugetare | Angajamente legale | Plati efectuate | Angajamente legale de platit | Cheltuieli efective | |
|--------------|----------------------|--------------------|-----------------------|-------------------|-------------------|--|----------------------------------|---|--------------------------|-------------------------|-----------------------|--------------------|------------------------------------|------------------------|--------|
| | | | | | | | | anuale aprobrate la finele perioadei de raportare | trimestriale cumulate | | | | | | |
| A | | | | | | B | J | 2 | 3 | 4 | 5 | 6 | 7=5-6 | 8 | |
| | | | 20 | 01 | | Bunuri si servicii | | 1.179.000 | 1.064.000 | 1.179.000 | 1.179.000 | 712.412 | 466.588 | 707.695 | |
| | | | 20 | 01 | 01 | Furnituri de birou | | 6.000 | 5.000 | 6.000 | 6.000 | 3.064 | 2.936 | 3.064 | |
| | | | 20 | 01 | 03 | Incalzit, iluminat si forta motrica | | 45.000 | 38.000 | 45.000 | 45.000 | 25.124 | 19.876 | 24.746 | |
| | | | 20 | 01 | 04 | Apa, canal si salubritate | | 4.000 | 3.000 | 4.000 | 4.000 | 2.190 | 1.810 | 2.210 | |
| | | | 20 | 01 | 05 | Carburanti si lubrifianti | | 60.000 | 45.000 | 60.000 | 60.000 | 20.761 | 39.239 | 39.637 | |
| | | | 20 | 01 | 06 | Piese de schimb | | 7.000 | 6.000 | 7.000 | 7.000 | 2.388 | 4.612 | 2.217 | |
| | | | 20 | 01 | 08 | Posta, telecomunicatii, radio, tv, internet | | 30.000 | 23.000 | 30.000 | 30.000 | 15.054 | 14.946 | 15.240 | |
| | | | 20 | 01 | 09 | Materiale si prestari de servicii cu caracter functional | | 910.000 | 854.000 | 910.000 | 910.000 | 557.360 | 352.640 | 530.590 | |
| | | | 20 | 01 | 30 | Alte bunuri si servicii pentru intretinere si functionare | | 117.000 | 90.000 | 117.000 | 117.000 | 86.471 | 30.529 | 89.991 | |
| | | | 20 | 05 | | Bunuri de natura obiectelor de inventar | | 50.000 | 50.000 | 50.000 | 50.000 | 49.999 | 1 | 7.168 | |
| | | | 20 | 05 | 30 | Alte obiecte de inventar | | 50.000 | 50.000 | 50.000 | 50.000 | 49.999 | 1 | 7.168 | |
| | | | 20 | 06 | | Deplasari, detasari, transferari | | 1.000 | 1.000 | 1.000 | 1.000 | 34 | 966 | 34 | |
| | | | 20 | 06 | 01 | Deplasari interne, detasari, transferari | | 1.000 | 1.000 | 1.000 | 1.000 | 34 | 966 | 34 | |
| | | | 20 | 13 | | Pregatire profesionala | | 5.000 | 5.000 | 5.000 | 5.000 | 972 | 4.028 | 972 | |
| | | | 20 | 30 | | Alte cheltuieli | | 724.000 | 545.000 | 724.000 | 724.000 | 538.532 | 185.468 | 471.835 | |
| | | | 20 | 30 | 04 | Chirii | | 6.000 | 5.000 | 6.000 | 6.000 | 3.645 | 2.355 | 3.281 | |
| | | | 20 | 30 | 30 | Alte cheltuieli cu bunuri si servicii | | 718.000 | 540.000 | 718.000 | 718.000 | 534.887 | 183.113 | 468.554 | |
| 8710 | | | | | | ALTE ACTIUNI ECONOMICE | | 6.730.000 | 5.685.000 | 6.730.000 | 6.730.000 | 4.221.338 | 2.508.662 | 3.405.977 | |
| | | | | 01 | | CHELTUIELI CURENTE | | 6.730.000 | 5.685.000 | 6.730.000 | 6.730.000 | 4.221.338 | 2.508.662 | 3.405.977 | |
| | | | | 10 | | TITLUL I CHELTUIELI DE PERSONAL | | 2.488.000 | 2.016.000 | 2.488.000 | 2.488.000 | 1.509.210 | 978.790 | 1.526.871 | |
| | | | | 10 | | Cheltuieli salariale in bani | | 1.898.000 | 1.549.000 | 1.898.000 | 1.898.000 | 1.148.672 | 749.328 | 1.157.877 | |
| | | | | 10 | 01 | Salarii de baza | | 1.600.000 | 1.300.000 | 1.600.000 | 1.600.000 | 1.074.408 | 525.592 | 1.077.578 | |
| | | | | 10 | 01 | 05 | Sporuri pentru conditii de munca | | 248.000 | 205.000 | 248.000 | 248.000 | 47.144 | 200.856 | 57.521 |
| | | | | 10 | 01 | 13 | Indemnizatii de delegare | | 10.000 | 9.000 | 10.000 | 10.000 | 5.460 | 4.540 | 5.414 |
| | | | | 10 | 01 | 30 | Alte drepturi salariale in bani | | 40.000 | 35.000 | 40.000 | 40.000 | 21.660 | 18.340 | 17.364 |

| Capi- tol | Sub- capi- tol | Pa- ra- graf | Gru- pa / Titlu | Ar- ti- col | Ali- ne- at | Denumire indicator | Credite de angajament | Credite bugetare | | Angajamente bugetare | Angajamente legale | Plati efectuate | Angajamente legale de platit | Cheltuieli efective |
|--------------|----------------------|--------------------|-----------------------|-------------------|-------------------|--|--------------------------|---|--------------------------|-------------------------|-----------------------|--------------------|------------------------------------|------------------------|
| | | | | | | | | anuale aprobrate la finele perioadei de raportare | trimestriale cumulate | | | | | |
| A | | | | | | B | 1 | 2 | 3 | 4 | 5 | 6 | 7=5-6 | 8 |
| | | | 10 | 02 | | Cheltuieli salariale in natura | | 170.000 | 130.000 | 170.000 | 170.000 | 108.896 | 61.104 | 109.169 |
| | | | 10 | 02 | 01 | Tichete de masa | | 170.000 | 130.000 | 170.000 | 170.000 | 108.896 | 61.104 | 109.169 |
| | | | 10 | 03 | | Contributii | | 420.000 | 337.000 | 420.000 | 420.000 | 251.642 | 168.358 | 259.825 |
| | | | 10 | 03 | 01 | Contributii de asigurari sociale de stat | | 300.000 | 235.000 | 300.000 | 300.000 | 181.150 | 118.850 | 182.860 |
| | | | 10 | 03 | 02 | Contributii de asigurari de somaj | | 11.000 | 9.000 | 11.000 | 11.000 | 5.449 | 5.551 | 5.503 |
| | | | 10 | 03 | 03 | Contributii de asigurari sociale de sanatate | | 100.000 | 85.000 | 100.000 | 100.000 | 59.336 | 40.664 | 59.929 |
| | | | 10 | 03 | 04 | Contributii de asigurari pentru accidente de munca si boli profesionale | | 5.000 | 4.000 | 5.000 | 5.000 | 1.721 | 3.279 | 1.737 |
| | | | 10 | 03 | 06 | Contributii pentru concedii si indemnizatii | | 4.000 | 4.000 | 4.000 | 4.000 | 3.986 | 14 | 9.796 |
| | | | 20 | | | TITLUL II BUNURI SI SERVICII | | 4.242.000 | 3.669.000 | 4.242.000 | 4.242.000 | 2.712.128 | 1.529.872 | 1.879.106 |
| | | | 20 | 01 | | Bunuri si servicii | | 3.264.000 | 2.760.000 | 3.264.000 | 3.264.000 | 1.895.726 | 1.368.274 | 1.598.890 |
| | | | 20 | 01 | 01 | Furnituri de birou | | 20.000 | 15.000 | 20.000 | 20.000 | 5.406 | 14.594 | 8.236 |
| | | | 20 | 01 | 02 | Materiale pentru curatenie | | 5.000 | 4.000 | 5.000 | 5.000 | 1.225 | 3.775 | 902 |
| | | | 20 | 01 | 03 | Incalzit, iluminat si forta motrica | | 700.000 | 640.000 | 700.000 | 700.000 | 506.087 | 193.913 | 372.791 |
| | | | 20 | 01 | 04 | Apa, canal si salubritate | | 250.000 | 210.000 | 250.000 | 250.000 | 127.815 | 122.185 | 116.976 |
| | | | 20 | 01 | 05 | Carburanti si lubrifianti | | 500.000 | 430.000 | 500.000 | 500.000 | 274.219 | 225.781 | 160.675 |
| | | | 20 | 01 | 06 | Piese de schimb | | 50.000 | 40.000 | 50.000 | 50.000 | 9.403 | 40.597 | 6.679 |
| | | | 20 | 01 | 08 | Posta, telecomunicatii, radio, tv, internet | | 25.000 | 21.000 | 25.000 | 25.000 | 17.548 | 7.452 | 15.264 |
| | | | 20 | 01 | 30 | Alte bunuri si servicii pentru intretinere si functionare | | 1.714.000 | 1.400.000 | 1.714.000 | 1.714.000 | 954.023 | 759.977 | 917.367 |
| | | | 20 | 02 | | Reparatii curente | | 50.000 | 45.000 | 50.000 | 50.000 | 22.546 | 27.454 | 20.923 |
| | | | 20 | 04 | | Medicamente si materiale sanitare | | 2.000 | 2.000 | 2.000 | 2.000 | 617 | 1.383 | 402 |
| | | | 20 | 04 | 01 | Medicamente | | 2.000 | 2.000 | 2.000 | 2.000 | 617 | 1.383 | 402 |
| | | | 20 | 05 | | Bunuri de natura obiectelor de inventar | | 80.000 | 75.000 | 80.000 | 80.000 | 30.939 | 49.061 | 54.891 |

| Capi- tol | Sub- capi- tol | Pa- ra- graf | Gru- pa / Titlu | Ar- ti- col | Ali- ne- at | Denumire indicator | Credite de angajament | Credite bugetare | | Angajamente bugetare | Angajamente legale | Plati efectuate | Angajamente legale de platit | Cheltuieli efective |
|--------------|----------------------|--------------------|-----------------------|-------------------|-------------------|---|--------------------------|---|--------------------------|-------------------------|-----------------------|--------------------|------------------------------------|------------------------|
| | | | | | | | | anuale aprobrate la finele perioadei de raportare | trimestriale cumulate | | | | | |
| A | | | | | | B | 1 | 2 | 3 | 4 | 5 | 6 | 7=5-6 | 8 |
| | | | 20 | 05 | 01 | Uniforme si echipament | | 10.000 | 10.000 | 10.000 | 10.000 | 1.376 | 8.624 | 7.373 |
| | | | 20 | 05 | 30 | Alte obiecte de inventar | | 70.000 | 65.000 | 70.000 | 70.000 | 29.563 | 40.437 | 47.518 |
| | | | 20 | 11 | | Carti, publicatii si materiale documentare | | 5.000 | 4.000 | 5.000 | 5.000 | 360 | 4.640 | 343 |
| | | | 20 | 13 | | Pregatire profesionala | | 10.000 | 8.000 | 10.000 | 10.000 | 450 | 9.550 | 450 |
| | | | 20 | 14 | | Protectia muncii | | 5.000 | 4.000 | 5.000 | 5.000 | 916 | 4.084 | 514 |
| | | | 20 | 30 | | Alte cheltuieli | | 826.000 | 771.000 | 826.000 | 826.000 | 760.574 | 65.426 | 202.693 |
| | | | 20 | 30 | 01 | Reclama si publicitate | | 1.000 | 1.000 | 1.000 | 1.000 | 892 | 108 | 813 |
| | | | 20 | 30 | 03 | Prime de asigurare non-viata | | 25.000 | 20.000 | 25.000 | 25.000 | 11.015 | 13.985 | 11.773 |
| | | | 20 | 30 | 30 | Alte cheltuieli cu bunuri si servicii | | 800.000 | 750.000 | 800.000 | 800.000 | 748.667 | 51.333 | 190.107 |

Conducatorul institutiei,

Viorel Marian Dragomir

Conducatorul compartimentului
financiar-contabil

Balanica Camelia Viorica

| Capi- tol | Sub- capi- tol | Pa- ra- graf | Gru- pa/ Titlu | Ar- ti- col | Ali- ne- at | Denumire indicator | Prevederi bugetare anuale aprobrate la finele perioadei de raportare | Prevederi bugetare trimestriale cumulate | Drepturi constatate | | | Incasari realizate | Stingeri pe alte cai decat incasari | Drepturi constatate de incasat |
|--------------|----------------------|--------------------|----------------------|-------------------|-------------------|--|--|---|---------------------|------------------------|--------------------|-----------------------|---|--------------------------------------|
| | | | | | | | | | Total, din care: | din anii precedenti | din anul curent | | | |
| A | | | | | | B | 1 | 2 | 3=4+5 | 4 | 5 | 6 | 7 | 8=3-6-7 |
| 4002 | 14 | | | | | sectiunii de dezvoltare | | | 10.918.946 | | 10.918.946 | 10.918.946 | | |
| 4100 | 02 | | | | | IV. SUBVENTII | 9.666.600 | 9.666.600 | 3.072.341 | 49.002 | 3.023.339 | 3.072.341 | | |
| 4200 | | | | | | SUBVENTII DE LA ALTE NIVELE ALE ADMINISTRATIEI PUBLICE | 9.666.600 | 9.666.600 | 3.072.341 | 49.002 | 3.023.339 | 3.072.341 | | |
| 4202 | | | | | | SUBVENTII DE LA BUGETUL DE STAT | 9.666.600 | 9.666.600 | 3.072.341 | 49.002 | 3.023.339 | 3.072.341 | | |
| | 16 | | | | | Subventii de la bugetul de stat catre bugetele locale pentru finantarea investitiilor in sanatate | 900.000 | 900.000 | | | | | | |
| | | 01 | | | | Subventii de la bugetul de stat catre bugetele locale pentru finantarea aparaturii medicale si echipamentelor de comunicatii in urgenta in sanatate | 630.000 | 630.000 | | | | | | |
| | | 02 | | | | Subventii de la bugetul de stat catre bugetele locale pentru finantarea reparatiilor capitale in sanatate | 270.000 | 270.000 | | | | | | |
| | 20 | | | | | Subventii de la bugetul de stat catre bugetele locale necesare sustinerii derularii proiectelor finantate din fonduri externe nerambursabile(FEN) | | | | | | | | |
| | | 65 | | | | postaderare Finantarea Programului National de Dezvoltare Locala | 1.814.000 | 1.814.000 | 2.375.769 | 49.002 | 2.326.767 | 2.375.769 | | |
| 4502 | | | | | | SUME PRIMITE DE LA UE/ALTI DONATORI IN CONTUL PLATILOR EFECTUATE SI PREFINANTARI | 6.952.600 | 6.952.600 | 696.572 | | 696.572 | 696.572 | | |
| | | | | | | | 5.053.000 | 5.053.000 | -489.144 | 223.076 | -712.220 | -712.220 | 223.076 | |
| | 01 | | | | | Fondul european de Dezvoltare Regionala | 5.053.000 | 5.053.000 | -489.144 | 223.076 | -712.220 | -712.220 | 223.076 | |
| | | 01 | | | | Sume primite in contul platilor efectuate in anul curent | 5.053.000 | 5.053.000 | 223.076 | 223.076 | | | 223.076 | |

| Capi- tol | Sub- capi- tol | Pa- ra- graf | Gru- pa / Titlu | Ar- ti- col | Ali- ne- at | Denumire indicator | Prevederi bugetare anuale aprobrate la finele perioadei de raportare | Prevederi bugetare trimestriale cunulate | Drepturi constatate | | | Incasari realizate | Stingeri pe alte cai decat incasari | Drepturi constatate de incasat |
|--------------|----------------------|--------------------|-----------------------|-------------------|-------------------|--|--|---|---------------------|------------------------|--------------------|-----------------------|---|--------------------------------------|
| | | | | | | | | | Total, din care: | din anii precedenti | din anul curent | | | |
| A | | | | | | B | 1 | 2 | 3=4+5 | 4 | 5 | 6 | 7 | 8=3-6-7 |
| 4502 | 01 | 02 | | | | Sume primite in contul platilor efectuate in anii anteriori | | | 4.555.405 | | 4.555.405 | 4.555.405 | | |
| | | 03 | | | | Prefinantare | | | -5.267.625 | | -5.267.625 | -5.267.625 | | |

| Capi- tol | Sub- capi- tol | Pa- ra- graf | Gru- pa / Titlu | Ar- ti- col | Ali- ne- at | Denumire indicator | Credite de angajament | Credite bugetare | | Angajamente bugetare | Angajamente legale | Plati efectuate | Angajamente legale de platit | Cheltuieli efective |
|--------------|----------------------|--------------------|-----------------------|-------------------|-------------------|---|--------------------------|--|--------------------------|-------------------------|-----------------------|--------------------|------------------------------------|------------------------|
| | | | | | | | | anuale aprobate la finele perioadei de raportare | trimestriale cumulate | | | | | |
| A | | | | | | B | 1 | 2 | 3 | 4 | 5 | 6 | 7=5-6 | 8 |
| | | | 71 | 01 | 30 | Alte active fixe (inclusiv reparatii capitale) | | 394.000 | 394.000 | 394.000 | 394.000 | | 394.000 | 23.143 |
| | | | 72 | | | TITLUL XIV ACTIVE FINANCIARE | | 4.500.000 | 4.500.000 | 4.500.000 | 4.500.000 | 4.500.000 | | |
| | | | 72 | 01 | | Active financiare | | 4.500.000 | 4.500.000 | 4.500.000 | 4.500.000 | 4.500.000 | | |
| | | | 72 | 01 | 01 | Participare la capitalul social al societatilor comerciale | | 4.500.000 | 4.500.000 | 4.500.000 | 4.500.000 | 4.500.000 | | |
| 5402 | | | | | | ALTE SERVICII PUBLICE GENERALE | | 164.000 | 164.000 | 164.000 | 164.000 | | 164.000 | 15.167 |
| | | | 70 | | | CHELTUIELI DE CAPITAL | | 164.000 | 164.000 | 164.000 | 164.000 | | 164.000 | 15.167 |
| | | | 71 | | | TITLUL XIII ACTIVE NEFINANCIARE | | 164.000 | 164.000 | 164.000 | 164.000 | | 164.000 | 15.167 |
| | | | 71 | 01 | | Active fixe | | 164.000 | 164.000 | 164.000 | 164.000 | | 164.000 | 15.167 |
| | | | 71 | 01 | 02 | Masini, echipamente si mijloace de transport | | | | | | | | 10.688 |
| | | | 71 | 01 | 30 | Alte active fixe (inclusiv reparatii capitale) | | 164.000 | 164.000 | 164.000 | 164.000 | | 164.000 | 4.479 |
| 6000 | 02 | | | | | Partea II-a APARARE, ORDINE PUBLICA SI SIGURANTA NATIONALA | | 37.800 | 37.800 | 37.800 | 37.800 | 37.800 | | 13.000 |
| 6102 | | | | | | ORDINE PUBLICA SI SIGURANTA NATIONALA | | 37.800 | 37.800 | 37.800 | 37.800 | 37.800 | | 13.000 |
| | | | 70 | | | CHELTUIELI DE CAPITAL | | 37.800 | 37.800 | 37.800 | 37.800 | 37.800 | | 13.000 |
| | | | 71 | | | TITLUL XIII ACTIVE NEFINANCIARE | | 37.800 | 37.800 | 37.800 | 37.800 | 37.800 | | 13.000 |
| | | | 71 | 01 | | Active fixe | | 37.800 | 37.800 | 37.800 | 37.800 | 37.800 | | 13.000 |
| | | | 71 | 01 | 02 | Masini, echipamente si mijloace de transport | | 37.800 | 37.800 | 37.800 | 37.800 | 37.800 | | 13.000 |
| 6500 | 02 | | | | | Partea III-a CHELTUIELI SOCIAL-CULTURALE | 6.275.060 | 16.553.180 | 16.000.680 | 13.864.772 | 13.864.772 | 3.619.132 | 10.245.640 | 4.542.736 |
| 6502 | | | | | | INVATAMANT | 6.229.460 | 9.270.380 | 9.120.380 | 8.115.972 | 8.115.972 | 2.840.824 | 5.275.148 | 1.779.076 |
| | | | 01 | | | CHELTUIELI CURENTE | 354.260 | 354.260 | 354.260 | 354.260 | 354.260 | 251.387 | 102.873 | 228.787 |
| | | | 56 | | | TITLUL VIII PROIECTE CU FINANTARE DIN FONDURI EXTERNE NERAMBURSABILE (FEN) | | | | | | | | |
| | | | | | | POSTADERARE | 354.260 | 354.260 | 354.260 | 354.260 | 354.260 | 251.387 | 102.873 | 228.787 |

| Capi- tol | Sub- capi- tol | Pa- ra- graf | Gru- pa / Titlu | Ar- ti- col | Ali- ne- at | Denumire indicator | Credite de angajament | Credite bugetare | | Angajamente bugetare | Angajamente legale | Plati efectuate | Angajamente legale de platit | Cheltuieli efective |
|--------------|----------------------|--------------------|-----------------------|-------------------|-------------------|---|--------------------------|---|--------------------------|-------------------------|-----------------------|--------------------|------------------------------------|------------------------|
| | | | | | | | | anuale aprobat la finele perioadei de raportare | trimestriale cumulate | | | | | |
| A | | | | | | B | 1 | 2 | 3 | 4 | 5 | 6 | 7=5-6 | 8 |
| | | | | | | POSTADERARE | | | | | | | | 1.970.125 |
| | | | | | | 56 01 Programe din Fondul European de Dezvoltare Regionala (FEDR) | | | | | | | | 1.970.125 |
| | | | | | | 56 01 01 Finantarea nationala | | | | | | | | 1.970.125 |
| | | | | | | 70 CHELTUIELI DE CAPITAL | | 80.000 | 80.000 | 80.000 | 80.000 | 80.000 | | 4.167 |
| | | | | | | 71 TITLUL XIII ACTIVE NEFINANCIARE | | 80.000 | 80.000 | 80.000 | 80.000 | 80.000 | | 4.167 |
| | | | | | | 71 01 Active fixe | | 80.000 | 80.000 | 80.000 | 80.000 | 80.000 | | 4.167 |
| | | | | | | 71 01 03 Mobilier, aparatura birotica si alte active corporale | | 80.000 | 80.000 | 80.000 | 80.000 | 80.000 | | 4.167 |
| 6702 | | | | | | CULTURA, RECREERE SI RELIGIE | | 2.094.200 | 2.094.200 | 2.094.200 | 2.094.200 | 232.506 | 1.861.694 | 243.190 |
| | | | | | | 01 CHELTUIELI CURENTE | | 1.382.000 | 1.382.000 | 1.382.000 | 1.382.000 | 232.000 | 1.150.000 | 243.190 |
| | | | | | | 51 TITLUL VI TRANSFERURI INTRE UNITATI ALE ADMINISTRATIEI PUBLICE | | 1.382.000 | 1.382.000 | 1.382.000 | 1.382.000 | 232.000 | 1.150.000 | 232.000 |
| | | | | | | 51 02 Transferuri de capital | | 1.382.000 | 1.382.000 | 1.382.000 | 1.382.000 | 232.000 | 1.150.000 | 232.000 |
| | | | | | | 51 02 29 Alte transferuri de capital catre institutii publice | | 1.382.000 | 1.382.000 | 1.382.000 | 1.382.000 | 232.000 | 1.150.000 | 232.000 |
| | | | | | | 56 TITLUL VIII PROIECTE CU FINANTARE DIN FONDURI EXTERNE NERAMBURSABILE (FEN) | | | | | | | | |
| | | | | | | POSTADERARE | | | | | | | | 11.190 |
| | | | | | | 56 01 Programe din Fondul European de Dezvoltare Regionala (FEDR) | | | | | | | | 11.190 |
| | | | | | | 56 01 01 Finantarea nationala | | | | | | | | 11.190 |
| | | | | | | 70 CHELTUIELI DE CAPITAL | | 712.200 | 712.200 | 712.200 | 712.200 | 506 | 711.694 | |
| | | | | | | 71 TITLUL XIII ACTIVE NEFINANCIARE | | 712.200 | 712.200 | 712.200 | 712.200 | 506 | 711.694 | |
| | | | | | | 71 01 Active fixe | | 712.200 | 712.200 | 712.200 | 712.200 | 506 | 711.694 | |
| | | | | | | 71 01 30 Alte active fixe (inclusiv reparatii capitale) | | 712.200 | 712.200 | 712.200 | 712.200 | 506 | 711.694 | |
| 6802 | | | | | | ASIGURARI SI ASISTENTA SOCIALA | 45.600 | 1.848.600 | 1.646.100 | 314.600 | 314.600 | 105.082 | 209.518 | 185.458 |

| Capi- tol | Sub- capi- tol | Pa- ra- graf | Gru- pa / Titlu | Ar- ti- col | Ali- ne- at | Denumire indicator | Credite de angajament | Credite bugetare | | Angajamente bugetare | Angajamente legale | Plati efectuate | Angajamente legale de platit | Cheltuieli efective |
|--------------|----------------------|--------------------|-----------------------|-------------------|-------------------|---|--------------------------|---|--------------------------|-------------------------|-----------------------|--------------------|------------------------------------|------------------------|
| | | | | | | | | anuale aprobat la finele perioadei de raportare | trimestriale cumulate | | | | | |
| A | | | | | | B | 1 | 2 | 3 | 4 | 5 | 6 | 7=5-6 | 8 |
| | | | 01 | | | CHELTUIELI CURENTE | 45.600 | 314.600 | 112.100 | 314.600 | 314.600 | 105.082 | 209.518 | 182.924 |
| | | | 51 | | | TITLUL VI TRANSFERURI INTRE UNITATI ALE ADMINISTRATIEI PUBLICE | | 269.000 | 66.500 | 269.000 | 269.000 | 66.500 | 202.500 | 66.500 |
| | | | 51 | 02 | | Transferuri de capital | | 269.000 | 66.500 | 269.000 | 269.000 | 66.500 | 202.500 | 66.500 |
| | | | 51 | 02 | 29 | Alte transferuri de capital catre institutii publice | | 269.000 | 66.500 | 269.000 | 269.000 | 66.500 | 202.500 | 66.500 |
| | | | 56 | | | TITLUL VIII PROIECTE CU FINANTARE DIN FONDURI EXTERNE NERAMBURSABILE (FEN) | | | | | | | | |
| | | | | | | POSTADERARE | 45.600 | 45.600 | 45.600 | 45.600 | 45.600 | 38.582 | 7.018 | 116.424 |
| | | | 56 | 01 | | Programe din Fondul European de Dezvoltare Regionala (FEDR) | 45.600 | 45.600 | 45.600 | 45.600 | 45.600 | 38.582 | 7.018 | 116.424 |
| | | | 56 | 01 | 01 | Finantarea nationala | | | | | | | | 78.928 |
| | | | 56 | 01 | 03 | Cheltuieli neeligibile | 45.600 | 45.600 | 45.600 | 45.600 | 45.600 | 38.582 | 7.018 | 37.496 |
| | | | 70 | | | CHELTUIELI DE CAPITAL | | 1.534.000 | 1.534.000 | | | | | 2.534 |
| | | | 71 | | | TITLUL XIII ACTIVE NEFINANCIARE | | 1.534.000 | 1.534.000 | | | | | 2.534 |
| | | | 71 | 01 | | Active fixe | | 122.000 | 122.000 | | | | | 2.534 |
| | | | 71 | 01 | 02 | Masini, echipamente si mijloace de transport | | | | | | | | 1.154 |
| | | | 71 | 01 | 03 | Mobilier, aparatura birotica si alte active corporale | | | | | | | | 483 |
| | | | 71 | 01 | 30 | Alte active fixe (inclusiv reparatii capitale) | | 122.000 | 122.000 | | | | | 897 |
| | | | 71 | 03 | | Reparatii capitale aferente activelor fixe | | 1.412.000 | 1.412.000 | | | | | |
| | | | 7000 | 02 | | Partea IV-a SERVICII SI DEZVOLTARE | | | | | | | | |
| | | | | | | PUBLICA, LOCUINTE, MEDIU SI APE | 9.990.000 | 32.318.370 | 28.325.370 | 32.318.370 | 32.318.370 | 10.104.371 | 22.213.999 | 19.253.761 |
| | | | 7002 | | | LOCUINTE, SERVICII SI DEZVOLTARE | 9.990.000 | 28.128.370 | 24.135.370 | 28.128.370 | 28.128.370 | 9.104.371 | 19.023.999 | 18.253.761 |
| | | | | 01 | | CHELTUIELI CURENTE | 4.990.000 | 4.990.000 | 4.990.000 | 4.990.000 | 4.990.000 | 4.581.330 | 408.670 | 14.990.476 |

| Capi- tol | Sub- capi- tol | Pa- ra- graf | Gru- pa / Titlu | Ar- ti- col | Ali- ne- at | Denumire indicator | Credite de angajament | Credite bugetare | | Angajamente bugetare | Angajamente legale | Plati efectuate | Angajamente legale de platit | Cheltuieli efective |
|--------------|----------------------|--------------------|-----------------------|-------------------|-------------------|---|--------------------------|---|--------------------------|-------------------------|-----------------------|--------------------|------------------------------------|------------------------|
| | | | | | | | | anuale aprobrate la finele perioadei de raportare | trimestriale cumulate | | | | | |
| A | | | | | | B | 1 | 2 | 3 | 4 | 5 | 6 | 7=5-6 | 8 |
| | | | 56 | | | TITLUL VIII PROIECTE CU FINANTARE DIN FONDURI EXTERNE NERAMBURSABILE (FEN) | | | | | | | | |
| | | | | | | POSTADERARE | 4.990.000 | 4.990.000 | 4.990.000 | 4.990.000 | 4.990.000 | 4.581.330 | 408.670 | 14.990.476 |
| | | | 56 | 01 | | Programe din Fondul European de Dezvoltare Regionala (FEDR) | 4.990.000 | 4.990.000 | 4.990.000 | 4.990.000 | 4.990.000 | 4.581.330 | 408.670 | 14.990.476 |
| | | | 56 | 01 | 01 | Finantarea nationala | | | | | | | | 11.923.531 |
| | | | 56 | 01 | 03 | Cheltuieli neeligibile | 4.990.000 | 4.990.000 | 4.990.000 | 4.990.000 | 4.990.000 | 4.581.330 | 408.670 | 3.066.945 |
| | | | 70 | | | CHELTUIELI DE CAPITAL | 5.000.000 | 23.138.370 | 19.145.370 | 23.138.370 | 23.138.370 | 4.523.041 | 18.615.329 | 3.263.285 |
| | | | 71 | | | TITLUL XIII ACTIVE NEFINANCIARE | 5.000.000 | 23.138.370 | 19.145.370 | 23.138.370 | 23.138.370 | 4.523.041 | 18.615.329 | 3.263.285 |
| | | | 71 | 01 | | Active fixe | | 18.138.370 | 15.395.370 | 18.138.370 | 18.138.370 | 4.489.583 | 13.648.787 | 3.263.285 |
| | | | 71 | 01 | 30 | Alte active fixe (inclusiv reparatii capitale) | | 18.138.370 | 15.395.370 | 18.138.370 | 18.138.370 | 4.489.583 | 13.648.787 | 3.263.285 |
| | | | 71 | 03 | | Reparatii capitale aferente activelor fixe | 5.000.000 | 5.000.000 | 3.750.000 | 5.000.000 | 5.000.000 | 33.458 | 4.966.542 | |
| 7402 | | | | | | PROTECTIA MEDIULUI | | 4.190.000 | 4.190.000 | 4.190.000 | 4.190.000 | 1.000.000 | 3.190.000 | 1.000.000 |
| | | | 70 | | | CHELTUIELI DE CAPITAL | | 4.190.000 | 4.190.000 | 4.190.000 | 4.190.000 | 1.000.000 | 3.190.000 | 1.000.000 |
| | | | 71 | | | TITLUL XIII ACTIVE NEFINANCIARE | | 4.190.000 | 4.190.000 | 4.190.000 | 4.190.000 | 1.000.000 | 3.190.000 | 1.000.000 |
| | | | 71 | 01 | | Active fixe | | 4.190.000 | 4.190.000 | 4.190.000 | 4.190.000 | 1.000.000 | 3.190.000 | 1.000.000 |
| | | | 71 | 01 | 30 | Alte active fixe (inclusiv reparatii capitale) | | 4.190.000 | 4.190.000 | 4.190.000 | 4.190.000 | 1.000.000 | 3.190.000 | 1.000.000 |
| 8000 | 02 | | | | | Partea V-a ACTIUNI ECONOMICE | 14.319.700 | 17.872.550 | 17.504.800 | 17.872.550 | 17.872.550 | 3.488.116 | 14.384.434 | 5.867.236 |
| 8402 | | | | | | TRANSPORTURI | 14.319.700 | 17.122.550 | 16.904.800 | 17.122.550 | 17.122.550 | 2.888.116 | 14.234.434 | 5.267.236 |
| | | | 01 | | | CHELTUIELI CURENTE | 4.618.700 | 4.618.700 | 4.618.700 | 4.618.700 | 4.618.700 | 1.139.312 | 3.479.388 | |
| | | | 56 | | | TITLUL VIII PROIECTE CU FINANTARE DIN FONDURI EXTERNE NERAMBURSABILE (FEN) | | | | | | | | |
| | | | | | | POSTADERARE | 4.618.700 | 4.618.700 | 4.618.700 | 4.618.700 | 4.618.700 | 1.139.312 | 3.479.388 | |
| | | | 56 | 01 | | Programe din Fondul European de Dezvoltare Regionala (FEDR) | 4.618.700 | 4.618.700 | 4.618.700 | 4.618.700 | 4.618.700 | 1.139.312 | 3.479.388 | |

| Capi- tol | Sub- capi- tol | Pa- ra- graf | Gru- pa / Titlu | Ar- ti- col | Ali- ne- at | Denumire indicator | Credite de angajament | Credite bugetare | | Angajamente bugetare | Angajamente legale | Plati efectuate | Angajamente legale de platit | Cheltuieli efective |
|--------------|----------------------|--------------------|-----------------------|-------------------|-------------------|--|--------------------------|---|--------------------------|-------------------------|-----------------------|--------------------|------------------------------------|------------------------|
| | | | | | | | | anuale aprobrate la finele perioadei de raportare | trimestriale eumulate | | | | | |
| A | | | | | | B | 1 | 2 | 3 | 4 | 5 | 6 | 7=5-6 | 8 |
| | | | 56 | 01 | 03 | Cheltuieli neglijabile | 4.618.700 | 4.618.700 | 4.618.700 | 4.618.700 | 4.618.700 | 1.139.312 | 3.479.388 | |
| | | | 70 | | | CHELTUIELI DE CAPITAL | 9.701.000 | 12.503.850 | 12.286.100 | 12.503.850 | 12.503.850 | 1.748.804 | 10.755.046 | 5.267.236 |
| | | | 71 | | | TITLUL XIII ACTIVE NEFINANCIARE | 9.701.000 | 12.503.850 | 12.286.100 | 12.503.850 | 12.503.850 | 1.748.804 | 10.755.046 | 5.267.236 |
| | | | 71 | 01 | | Active fixe | | 2.802.850 | 2.585.100 | 2.802.850 | 2.802.850 | 11.658 | 2.791.192 | |
| | | | 71 | 01 | 30 | Alte active fixe (inclusiv reparatii capitale) | | 2.802.850 | 2.585.100 | 2.802.850 | 2.802.850 | 11.658 | 2.791.192 | |
| | | | 71 | 03 | | Reparatii capitale aferente activelor fixe | 9.701.000 | 9.701.000 | 9.701.000 | 9.701.000 | 9.701.000 | 1.737.146 | 7.963.854 | 5.267.236 |
| 8702 | | | | | | ALTE ACTIUNI ECONOMICE | | 750.000 | 600.000 | 750.000 | 750.000 | 600.000 | 150.000 | 600.000 |
| | | | 01 | | | CHELTUIELI CURENTE | | 750.000 | 600.000 | 750.000 | 750.000 | 600.000 | 150.000 | 600.000 |
| | | | 55 | | | TITLUL VII ALTE TRANSFERURI | | 750.000 | 600.000 | 750.000 | 750.000 | 600.000 | 150.000 | 600.000 |
| | | | 55 | 01 | | A. Transferuri interne | | 750.000 | 600.000 | 750.000 | 750.000 | 600.000 | 150.000 | 600.000 |
| | | | 55 | 01 | 12 | Investitii ale regiilor autonome si societatilor comerciale cu capital de stat | | 750.000 | 600.000 | 750.000 | 750.000 | 600.000 | 150.000 | 600.000 |



Conducatorul institutiei,

Viorel Marian Dragomir

Conducatorul compartimentului
financiar-contabil

Balanica Camelia Viorica

| Capi- tol | Sub- capi- tol | Pa- ra- graf | Gru- pa/ Titlu | Ar- ti- col | Ali- ne- at | Denumire indicator | Prevederi bugetare anuale aprobrate la finele perioadei de raportare | Prevederi bugetare trimestriale cumulate | Drepturi constatate | | | Incasari realizate | Stingeri pe alte cai decat incasari | Drepturi constatate de incasat |
|--------------|----------------------|--------------------|----------------------|-------------------|-------------------|---|--|---|---------------------|------------------------|--------------------|-----------------------|---|--------------------------------------|
| | | | | | | | | | Total, din care: | din anii precedenti | din anul curent | | | |
| A | | | | | | B | 1 | 2 | 3=4+5 | 4 | 5 | 6 | 7 | 8=3-6-7 |
| 4310 | 16 | 02 | | | | locafe pentru finantarea reparatiilor capitale in sanatare | 270.000 | 270.000 | | | | | | |
| | 19 | | | | | Subventii pentru institutii publice | 1.651.000 | 1.448.500 | 298.500 | | 298.500 | 298.500 | | |
| 4510 | | | | | | SUME PRIMITE DE LA UE/ALTI DONATORI IN CONTUL PLATILOR EFECTUATE SI PREFINANTARI | 140.000 | 140.000 | 31.687 | | 31.687 | 31.687 | | |
| | 02 | | | | | Fondul Social European | 140.000 | 140.000 | 31.687 | | 31.687 | 31.687 | | |
| | | 02 | | | | Sume primite in contul platilor efectuate in anii anteriori | 140.000 | 140.000 | 31.687 | | 31.687 | 31.687 | | |


DETALIEREA CHELTUIELILOR
INSTITUTII PUBLICE FINANTATE DIN VENITURI PROPRII
SI SUBVENTII DIN BUGETUL LOCAL
SECTIUNEA DE DEZVOLTARE
30.09.2016

Pag. 1 - lei-

| Capi- tol | Sub- capi- tol | Pa- ra- graf | Gru- pa / Titlu | Ar- ti- col | Ali- ne- at | Denumire indicator | Credite de angajament | Credite bugetare | | Angajamente bugetare | Angajamente legale | Plati efectuate | Angajamente legale de platit | Cheltuieli efective |
|--------------|----------------------|--------------------|-----------------------|-------------------|-------------------|---|--------------------------|---|--------------------------|-------------------------|-----------------------|--------------------|------------------------------------|------------------------|
| | | | | | | | | anuale aprobat la finele perioadei de raportare | trimestriale cumulate | | | | | |
| A | | | | | | B | 1 | 2 | 3 | 4 | 5 | 6 | 7=5-6 | 8 |
| 5010 | | | | | | TOTAL CHELTUIELI DIN VENITURI PROPRII SI SUBVENTII | 140.000 | 8.659.600 | 7.949.100 | 5.699.854 | 5.699.854 | 819.886 | 4.879.968 | 2.034.946 |
| | | 01 | | | | CHELTUIELI CURENTE | 140.000 | 140.000 | 140.000 | | | | | |
| | | 56 | | | | TITLUL VIII PROIECTE CU FINANTARE DIN FONDURI EXTERNE NERAMBURSABILE (FEN) | | | | | | | | |
| | | | | | | POSTADERARE | 140.000 | 140.000 | 140.000 | | | | | |
| | | 70 | | | | CHELTUIELI DE CAPITAL | | 8.519.600 | 7.809.100 | 5.699.854 | 5.699.854 | 819.886 | 4.879.968 | 2.034.946 |
| | | 71 | | | | TITLUL XIII ACTIVE NEFINANCIARE | | 8.519.600 | 7.809.100 | 5.699.854 | 5.699.854 | 819.886 | 4.879.968 | 2.034.946 |
| 6110 | | | | | | ORDINE PUBLICA SI SIGURANTA NATIONALA | | 20.000 | 20.000 | | | | | 43.076 |
| | | 70 | | | | CHELTUIELI DE CAPITAL | | 20.000 | 20.000 | | | | | 43.076 |
| | | 71 | | | | TITLUL XIII ACTIVE NEFINANCIARE | | 20.000 | 20.000 | | | | | 43.076 |
| | | 71 | 01 | | | Active fixe | | 20.000 | 20.000 | | | | | 43.076 |
| | | 71 | 01 | 02 | | Masini, echipamente si mijloace de transport | | | | | | | | 38.141 |
| | | 71 | 01 | 03 | | Mobilier, aparatura birotica si alte active corporale | | | | | | | | 828 |
| | | 71 | 01 | 30 | | Alte active fixe (inclusiv reparatii capitale) | | 20.000 | 20.000 | | | | | 4.107 |
| 6510 | | | | | | INVATAMANT | 140.000 | 239.600 | 239.600 | 99.600 | 99.600 | 43.701 | 55.899 | 57.570 |
| | | 01 | | | | CHELTUIELI CURENTE | 140.000 | 140.000 | 140.000 | | | | | |
| | | 56 | | | | TITLUL VIII PROIECTE CU FINANTARE DIN FONDURI EXTERNE NERAMBURSABILE (FEN) | | | | | | | | |
| | | | | | | POSTADERARE | 140.000 | 140.000 | 140.000 | | | | | |
| | | 56 | 02 | | | Programe din Fondul Social European (FSE) | 140.000 | 140.000 | 140.000 | | | | | |
| | | 56 | 02 | 03 | | Cheltuieli neeligibile | 140.000 | 140.000 | 140.000 | | | | | |
| | | 70 | | | | CHELTUIELI DE CAPITAL | | 99.600 | 99.600 | 99.600 | 99.600 | 43.701 | 55.899 | 57.570 |
| | | 71 | | | | TITLUL XIII ACTIVE NEFINANCIARE | | 99.600 | 99.600 | 99.600 | 99.600 | 43.701 | 55.899 | 57.570 |
| | | 71 | 01 | | | Active fixe | | 99.600 | 99.600 | 99.600 | 99.600 | 43.701 | 55.899 | 57.570 |

| Capi- tol | Sub- capi- tol | Pa- ra- graf | Gru- pa / Titlu | Ar- ti- col | Ali- ne- at | Denumire indicator | Credite de angajament | Credite bugetare | | Angajamente bugetare | Angajamente legale | Plati efectuate | Angajamente legale de platit | Cheltuieli efective |
|--------------|----------------------|--------------------|-----------------------|-------------------|-------------------|---|--------------------------|---|--------------------------|-------------------------|-----------------------|--------------------|------------------------------------|------------------------|
| | | | | | | | | anuale aprobrate la finele perioadei de raportare | trimestriale cumulate | | | | | |
| A | | | | | | B | 1 | 2 | 3 | 4 | 5 | 6 | 7=5-6 | 8 |
| | | | 71 | 01 | 02 | Masini, echipamente si mijloace de transport | | | | | | | | 39.252 |
| | | | 71 | 01 | 03 | Mobilier, aparatura birotica si alte active corporale | | 34.600 | 34.600 | 34.600 | 34.600 | 25.200 | 9.400 | 5.422 |
| | | | 71 | 01 | 30 | Alte active fixe (inclusiv reparatii capitale) | | 65.000 | 65.000 | 65.000 | 65.000 | 18.501 | 46.499 | 12.896 |
| 6610 | | | | | | SANATATE | | 3.660.000 | 3.460.000 | 3.660.000 | 3.660.000 | 332.679 | 3.327.321 | 272.260 |
| | | | 70 | | | CHELTUIELI DE CAPITAL | | 3.660.000 | 3.460.000 | 3.660.000 | 3.660.000 | 332.679 | 3.327.321 | 272.260 |
| | | | 71 | | | TITLUL XIII ACTIVE NEFINANCIARE | | 3.660.000 | 3.460.000 | 3.660.000 | 3.660.000 | 332.679 | 3.327.321 | 272.260 |
| | | | 71 | 01 | | Active fixe | | 3.360.000 | 3.160.000 | 3.360.000 | 3.360.000 | 332.679 | 3.027.321 | 272.260 |
| | | | 71 | 01 | 02 | Masini, echipamente si mijloace de transport | | 1.493.000 | 1.493.000 | 1.493.000 | 1.493.000 | 17.026 | 1.475.974 | 197.017 |
| | | | 71 | 01 | 03 | Mobilier, aparatura birotica si alte active corporale | | | | | | | | 305 |
| | | | 71 | 01 | 30 | Alte active fixe (inclusiv reparatii capitale) | | 1.867.000 | 1.667.000 | 1.867.000 | 1.867.000 | 315.653 | 1.551.347 | 74.938 |
| | | | 71 | 03 | | Reparatii capitale aferente activelor fixe | | 300.000 | 300.000 | 300.000 | 300.000 | | 300.000 | |
| 6710 | | | | | | CULTURA, RECREERE SI RELIGIE | | 1.382.000 | 1.382.000 | 112.000 | 112.000 | 105.305 | 6.695 | 113.337 |
| | | | 70 | | | CHELTUIELI DE CAPITAL | | 1.382.000 | 1.382.000 | 112.000 | 112.000 | 105.305 | 6.695 | 113.337 |
| | | | 71 | | | TITLUL XIII ACTIVE NEFINANCIARE | | 1.382.000 | 1.382.000 | 112.000 | 112.000 | 105.305 | 6.695 | 113.337 |
| | | | 71 | 01 | | Active fixe | | 1.382.000 | 1.382.000 | 112.000 | 112.000 | 105.305 | 6.695 | 113.337 |
| | | | 71 | 01 | 02 | Masini, echipamente si mijloace de transport | | 990.000 | 990.000 | | | | | 104.980 |
| | | | 71 | 01 | 03 | Mobilier, aparatura birotica si alte active corporale | | 112.000 | 112.000 | 112.000 | 112.000 | 105.305 | 6.695 | 8.357 |
| | | | 71 | 01 | 30 | Alte active fixe (inclusiv reparatii capitale) | | 280.000 | 280.000 | | | | | |

| Capi- tol | Sub- capi- tol | Pa- ra- graf | Gru- pa / Titlu | Ar- ti- col | Ali- ne- at | Denumire indicator | Credite de angajament | Credite bugetare | | Angajamente bugetare | Angajamente legale | Plati efectuate | Angajamente legale de platit | Cheltuieli efective |
|--------------|----------------------|--------------------|-----------------------|-------------------|-------------------|--|--------------------------|---|--------------------------|-------------------------|-----------------------|--------------------|------------------------------------|------------------------|
| | | | | | | | | anuale aprobrate la finele perioadei de raportare | trimestriale cumulate | | | | | |
| A | | | | | | B | 1 | 2 | 3 | 4 | 5 | 6 | 7=5-6 | 8 |
| | | | 71 | 01 | 03 | Mobilier, aparatura birotica si alte active corporale | | | | | | | | 8.981 |
| | | | 71 | 01 | 30 | Alte active fixe (inclusiv reparatii capitale) | | | | | | | | 11.523 |
| 8710 | | | | | | ALTE ACTIUNI ECONOMICE | | 1.460.000 | 1.460.000 | 1.460.000 | 1.460.000 | 5.396 | 1.454.604 | 224.480 |
| | | | 70 | | | CHELTUIELI DE CAPITAL | | 1.460.000 | 1.460.000 | 1.460.000 | 1.460.000 | 5.396 | 1.454.604 | 224.480 |
| | | | 71 | | | TITLUL XIII ACTIVE NEFINANCIARE | | 1.460.000 | 1.460.000 | 1.460.000 | 1.460.000 | 5.396 | 1.454.604 | 224.480 |
| | | | 71 | 01 | | Active fixe | | 1.460.000 | 1.460.000 | 1.460.000 | 1.460.000 | 5.396 | 1.454.604 | 224.480 |
| | | | 71 | 01 | 01 | Constructii | | 960.000 | 960.000 | 960.000 | 960.000 | 5.396 | 954.604 | 14.596 |
| | | | 71 | 01 | 02 | Masini, echipamente si mijloace de transport | | 500.000 | 500.000 | 500.000 | 500.000 | | 500.000 | 209.122 |
| | | | 71 | 01 | 03 | Mobilier, aparatura birotica si alte active corporale | | | | | | | | 762 |

Conducatorul institutiei,

 Viorel Marles Dragomir

Conducatorul compartimentului
 financiar-contabil

Balanica Camelia Viorica

SITUATIE CENTRALIZATOARE PRIVIND SOLDURILE DIN BANCILE COMERCIALE
ALE INSTITUTIILOR LA DATA DE 30.09.2016

| NR. CRT | DENUMIRE INSTITUTIE | DENUMIRE BANCA | disponibil | garantii materiale | alte disponibil. |
|------------|---------------------------|--------------------|------------|-----------------------|---------------------|
| 1 | MUNICIPIUL BRAILA | B.C.R. | 66487 | 66487 | |
| 2 | GRADINITA NR.1 | RAIFFASEN BANK | 1938 | 1938 | |
| 3 | GRADINITA NR.2 | RAIFFASEN BANK | 1495 | 1495 | |
| 4 | GRADINITA NR.6 | RAIFFASEN BANK | 2178 | 2178 | |
| 5 | GRADINITA NR.7 | RAIFFASEN BANK | 2268 | 2268 | |
| 6 | GRADINITA NR.8 | RAIFFASEN BANK | 672 | 672 | |
| 7 | GRADINITA NR.11 | BANCA TRANSILVANIA | 1267 | 1267 | |
| 8 | GRADINITA NR.56 | RAIFFASEN BANK | 775 | 775 | |
| 9 | GRADINITA NR.36 | | 0 | 0 | |
| 10 | GRADINITA NR.30 | RAIFFASEN BANK | 945 | 945 | |
| 11 | GRADINITA NR.49 | BANC POST | 0 | 0 | |
| 12 | GRADINITA NR.37 | B.C.R. | 1897 | 1897 | |
| 13 | GRADINITA NR.39 | RAIFFASEN BANK | 2692 | 2692 | |
| 14 | GRADINITA NR.47 | RAIFFASEN BANK | 1476 | 1476 | |
| 15 | GRADINITA NR.48 | RAIFFASEN BANK | 1030 | 1030 | |
| 16 | GRADINITA NR.51 | B.C.R. | 2829 | 2829 | |
| 17 | SCOALA NR.1 VLAICU VODA | | 0 | 0 | |
| 18 | SCOALA NR.2 FANUS NEAGU | B.C.R. | 1459 | 1459 | |
| 19 | SCOALA NR.4AL/I.CUZA | RAIFFASEN BANK | 0 | 0 | |
| 20 | SCOALA NR.5N. KAZANTZAKIS | | 0 | 0 | |
| 21 | SCOALA NR.7 ION CREANGA | CEC BANK SA | 1516 | 1516 | |
| 22 | SCOALA NR.8 ION BANCILA | B.C.R. | 827 | 827 | |
| 23 | SCOALA NR.9 ANTON PANN | B.C.R. | 1071 | 1071 | |
| 24 | SCOALA I.L.CARAGIALE | BANC POST | 699 | 699 | |
| 25 | SCOALA NR.13 N.CHERCEA | B.C.R. | 1762 | 1762 | |
| 26 | SCOALA NR.17 E.TEODOROIU | B.C.R. | 2249 | 2249 | |
| 27 | SCOALA NR.18 M.DRAGOMIR | B.C.R. | 1012 | 1012 | |
| 28 | SCOALA M.KOGALNICEANU | CEC BANK SA | 684 | 684 | |
| 29 | SCOALA NR.20 G.COSBUC | | 0 | 0 | |
| 30 | SCOALA NR.21 AL.PUSKIN | CEC BANK SA | 0 | 0 | |
| 31 | SCOALA NR.22 RADU TUDORAN | CEC BANK SA | 647 | 647 | |
| 32 | SCOALA M. EMINESCU | B.C.R. | 2152 | 2152 | |
| 33 | SCOALA NR.27 AUREL VLAICU | B.C.R. | 974 | 974 | |
| 34 | SCOALA VASILE ALECSANDRI | B.C.R. | 1112 | 1112 | |
| 35 | SCOALA M.SADOVEANU | B.C.R. | 2349 | 2349 | |
| 36 | SCOALA M.VITEAZUL | B.C.R. | 1517 | 1517 | |
| 37 | SCOALA D.CANTEMIR | B.C.R. | 771 | 771 | |
| 38 | SCOALA SF.ANDREI | B.C.R. | 756 | 756 | |
| 39 | COLEGIUL NAT.BALCESCU | | 1631 | 1631 | |
| 40 | COLEGIUL NAT.GH.M.MURGOCI | B.C.R. | 6134 | 6134 | |
| 41 | LICEUL TERETIC P.CERNA | B.C.R. | 1349 | 1349 | |
| 42 | LICEUL DE ARTA H.DARCLEE | RAIFFASEN BANK | 3369 | 3369 | |

| | | | | | |
|----|---|-------------------------|--------|--------|-------|
| 43 | LICEUL CU PROGRAM SPORTIV | B.C.R. | 4021 | 4021 | |
| 44 | LICEUL PEDAGOGIC D.P.PERPESSICIUS | B.C.R. | 3857 | 3857 | |
| 45 | COLEGIUL ECONOMIC I.GHICA | B.C.R. | 797 | 797 | |
| 46 | LICEUL TEORETIC M.SEBASTIAN | BANC POST | 3939 | 3939 | |
| 47 | GRUP SC.IND.P.ISTRATI | CEC BANK SA | 1954 | 1954 | |
| 48 | GRUP SC.IND.C.BRANCOVEANU | B.C.R. | 1159 | 1159 | |
| 49 | GRUP SC.ED.NICOLAU | B.C.R. | 5222 | 5222 | |
| 50 | GRUP SC.IND.C.D.NENITESCU | B.C.R. | 10792 | 10792 | |
| 51 | GRUP SCOLAR IND.A.SALIGNY | C.EC. | 2967 | 2967 | |
| 52 | GRUP SC.SANITAR ANA ASLAN | CEC BANK SA | 1749 | 1749 | |
| 53 | GRUP SC.G.K.CONSTANTINESCU | B.C.R. | 2853 | 2853 | |
| 54 | GRUP SC.G.MOISIL | CEC BANK SA | 0 | 0 | |
| 55 | LICEUL TEORETI N.IORGA | CEC BANK SA | 2584 | 2584 | |
| | | | | | |
| | | TOTAL INVATAMANT | 97396 | 97396 | 0 |
| | | TOTAL INVATAMANTSI MUN. | 163883 | 163883 | 0 |
| | | | | | |
| 56 | POLITIA COMUNITARA | RAIFFAISEN BANK | 2468 | 2468 | |
| | SERVICIUL DE TRANSPORT PUBLIC LOCAL DE CALATORI SI DE ADMINISTRARE PORTUARA | | | | |
| 57 | | RAIFFAISEN BANK | 98 | 98 | |
| 58 | SERVICIUL DE UTILITATE PUBLICA SEROPLANT | B.C.R | 15183 | 15183 | |
| 59 | SERVICIUL DE UTILITATE PUBLICA DE ADMINISTRARE A FONDULUI LOCATIV SI A CIMITIRELOR | B.C.R | 23984 | 23721 | 263 |
| 60 | SERVICIUL DE UTILITATE PUBLICA DE ADMINISTRARE SI GOSPODARIRE LOCALA | RAIFFAISEN BANK | 28299 | | 28299 |
| 61 | CASA DE CULTURA | BCR | 6053 | 6053 | |
| 62 | TEATRUL DE PAPUSI | CEC BANK | 15099 | 15099 | |
| 63 | TEATRUL DRAMATIC MARIA FILOTI | B.C.R | 23958 | 23958 | |
| 64 | SERVICIUL PUBLIC DE ASISTENTA MEDICALA SI ADMINISTRARE A CRESELOR | B.C.R | 2435 | 2435 | |
| 65 | DIRECTIA DE ASISTENTA SOCIALA | BCR | 11768 | 11768 | |
| 66 | SPITALUL DE PSIHIATRIE SF.PANTELIMON | BCR | 13117 | 13117 | |
| 67 | CAMINUL PENTRU PERSOANE VARSTNICE LACU SARAT | RAIFFAISEN BANK | 7994 | 7994 | |
| 68 | CENTRUL DE ASISTENTA PALEATIVA SF MARIA | CEC BANK | 28160 | 28160 | |
| 69 | CAMINUL PENTRU PERSOANE VARSTNICE SF. PETRU SI PAVEL | B.R.D | 2125 | 2125 | |

| | | | |
|---------------------|--------|--------|-------|
| TOTAL AUTOFINANTATE | 180741 | 152179 | 28562 |
| TOTAL GENERAL | 344624 | 316062 | 28562 |

PRIMAR
Viorel Marian Dragomir



Intocmit
Sef Serviciul Contabilitate Publica
Coclanu Mariana



Situația acțiunilor/părților sociale deținute direct/indirect de unitățile administrativ-teritoriale la operatorii economici

| Nr. crt. | Codul județului | Denumirea județului | Codul fiscal al unității administrativ-teritoriale | Denumirea unității administrativ-teritoriale | Unitatea administrativ-teritorială este acționar la operatorul | | Codul unic de identificare al operatorului economic la care unitatea administrativ-teritorială este acționar direct sau indirect | Codul CAEN al activității principale a operatorului economic la care unitatea administrativ-teritorială este acționar direct sau indirect | Denumirea operatorului economic la care unitatea administrativ-teritorială este acționar direct sau indirect | Capitalul social al operatorului economic la care unitatea administrativ-teritorială este acționar direct sau indirect | Valoarea acțiunilor/părților sociale din capitalul social al operatorului economic deținute de către unitatea administrativ- | | Pondere în capitalul social |
|----------|-----------------|---------------------|--|--|--|----------|--|---|--|--|--|----------|-----------------------------|
| | | | | | Direct | Indirect | | | | | Direct | Indirect | |
| 1 | 2 | 3 | 4 | 5 | 6 | 7 | 8 | 9 | 10 | 11 | 12 | 13 | 14=12/11 14=13/11 |
| 1 | 09 | Braila | 4205670 | Municipiul Braila | Municipiul Braila | | 10597853 | 6021 | SC Braicar S.A. Braila | 14,327,644.00 | 14,327,644.00 | | 100.00 |
| 2 | 09 | Braila | 4205670 | Municipiul Braila | Municipiul Braila | | 10625635 | 9003 | SC Eco SA Braila | 1,118,407.20 | 1,072,143.60 | | 95.86 |
| 3 | 09 | Braila | 4205670 | Municipiul Braila | Municipiul Braila | | 3106589 | 4030 | SC CET SA Braila | 4,738,357.00 | 3,788,790.00 | | 79.96 |
| 4 | 09 | Braila | 4205670 | Municipiul Braila | Municipiul Braila | | 7179966 | 4100 | Comp.de Utilitati Publice Dunarea S.A. Braila | 3,538,100.00 | 3,072,000.00 | | 86.83 |
| 5 | 09 | Braila | 4205670 | Municipiul Braila | Municipiul Braila | | 27338691 | 6820 | SC Adm. Pietelor si Targurilor S.A. Braila | 4,601,000.00 | 4,600,000.00 | | 99.98 |
| | | | | | | | | | | | | | |
| | | | | | | | | | Total General | | 26,860,577.60 | | |

Conducătorul instituției,
Viorel Marian Dragomir

Conducătorul compartimentului,
financiar-contabilitate
Balanica Camelia Viorica