

ROMÂNIA
JUDEȚUL BRĂILA
MUNICIPIUL BRĂILA

Nr.32333/28.07.2016




M.F.P. - D.G.R.F.P.
GALAȚI
ADMINISTRAȚIA JUDEȚEANĂ A
FINANȚELOR PUBLICE BRĂILA
TREZORER ȘEF

Înregistrat la nr. 49262
Zona 08 Luna 08 Anul 2016 6

Catre,
Administrația Județeană a Finanțelor Publice Braila
Biroul sinteza și asistența elaborării și executiei bugetelor locale

Alaturat va înaintam situațiile financiare pentru trimestrul II 2016 întocmite conform Normelor metodologice privind întocmirea și depunerea situațiilor financiare ale instituțiilor publice la în anul 2016 prevazute în OMFP nr.529/14.04.2016.

PRIMAR,
Viorel Marian Dragomir



DIRECTOR EXECUTIV,
Balanica Camelia Viorica

ROMÂNIA
JUDEȚUL BRĂILA
MUNICIPIUL BRĂILA



DECLARAȚIE
privind întocmirea situațiilor financiare la 30 iunie 2016

În conformitate cu prevederile art.30 și art.10 alin (1) din Legea nr.82/1991 Legea contabilității republicată, se confirmă ca:

- a) politicile contabile utilizate la întocmirea situațiilor financiare trimestriale sunt în conformitate cu reglementările contabile aplicabile;
- b) situațiile financiare trimestriale oferă o imagine fidelă a poziției financiare, performanței financiare și a celorlalte informații referitoare la activitatea desfășurată;
- c) persoana juridică își desfășoară activitatea în condiții de continuitate.


PRIMAR
Viorel Marian Dragomir


DIRECTOR EXECUTIV,
Balanica Camelia Viorica

MUNICIPIUL BRAILA

**LISTA INSTITUTIILOR SUBORDONATE CU
PRECIZAREA SURSELOR DE FINANTARE**

NR.CRT	Institutiile publice finantate din bugeul local
1	Municipiul Braila
2	Gradinita nr.1
3	Gradinita nr.2
4	Gradinita nr.6
5	Gradinita nr.7
6	Gradinita nr.8
7	Gradinita nr.11
8	Gradinita nr.30
9	Gradinita nr.36
10	Gradinita nr.37
11	Gradinita nr.39
12	Gradinita nr.47
13	Gradinita nr.48
14	Gradinita nr.49
15	Gradinita nr.51
16	Gradinita nr.56
17	Scoala nr.1 Vlaicu Voda
18	Scoala nr.2 Fanus Neagu
19	Scoala Alexandru Ion Cuza
20	Scoala nr. 5 Nico Kazantzakis
21	Scoala nr.7 Ion Creanga
22	Scoala Ion Bancila
23	Scoala nr.9 Anton Pann
24	Scoala nr.11 Ion Luca Caragiale
25	Scoala Nedelcu Chercea
26	Scoala nr.17 Ecaterina Teodoroiu
27	Scoala Miha Dragomir
28	Scoala Mihail Kogalniceanu
29	Scoala George Cosbuc
30	Scoala nr.21 Alexandru Puschin
31	Scoala nr.22 Radu Tudoran
32	Scoala nr.23 Mihai Eminescu
33	Scoala nr.27 Aurel Vlaicu
34	Scoala nr.28 Vasile Alexandri
35	Scoala Mihail Sadoveanu
36	Scoala Mihai Viteazu
37	Scoala nr.32 Dimitrie Cantemir
38	Scoala nr.33 Sf. Andrei
39	Colergiul Nicolae Balcescu
40	Colergiul Gh.Munteanu Murgoci
41	Liceul Panait Cerna
44	Liceul de Arta Hariclea Darclee
43	Liceul cu Program Sportiv
44	Liceul Pedagogic D.P.Perpessicius
45	Liceul Economic Ion Ghica
46	Liceul Mihail Sebastian
47	Grup scolar Panait Istrati
48	Grup scolar Brancoveanu

49	Grup scolar Edmond Nicolae
50	Grup scolar industrial C.D. Nenitescu
51	Grup scolar Anghel Saligny
52	Grup scolar sanitar Ana Aslan
53	Grup scolar G.K.Constantinescu
54	Grup scolar G.Moisil
55	Liceul Nicolae Ioga
56	Serviciul public de asistenta medicala si administrarea creselor
57	Camin Persoane varstnice Lacu Sarat
58	Camin Persoane varstnice Sf.Petru si Pavel
59	Centrul de asistenta paleativa Sf.Maria
60	Directia de Asistenta Sociala
61	Spitalul de psihiatrie Sf.Pantelimon

	Institutiile publice finantate din venituri proprii si transferuri din bugetul local
62	Teatrul dramatic Maria Filotti
63	Teatrul de pupasi Carabus
64	Casa de cultura
65	Serviciul de utilitate publica de administrare si gospodarie locala
66	Politia Comunitara


	Institutiile publice finantate din venituri proprii
67	Serviciul de utilitate publica seroplant
68	Serviciul de utilitate publica de administrare a fondului locativ si a cimitirilor
69	Serviciul de transport public local de calatori si de administrare portuara
70	R.A.Administratiei Zonei Libere Braila

PRIMAR,
Viorel Marian Dragomir



Intocmit,
Sef Serviciu Contabilitate Publica
Cocianu Mariana





Raport de analiza pe baza de bilant
privind situatiile financiare centralizate
la data de 31 martie 2016

In conformitate cu prevederile Legii Contabilitatii nr. 82/1991 republicata pentru institutiile publice, documentul oficial de prezentare a situatiei patrimoniului sunt situatiile financiare intocmite la 30 iunie 2016.

Intocmirea situatiilor financiare a fost precedata de verificarea elementelor de activ si de pasiv ale celor 69 institutii, care au fost centralizate conform Ordinului nr.529/14.04.2016 pentru « aprobarea Normelor metodologice privind intocmirea si depunerea situatiilor financiare trimestriale ale institutiilor publice, precum si a unor raportari financiare lunare in anul 2016 » si cu aplicarea prevederilor « Normelor metodologice privind angajarea lichidarea ,ordonantarea si plata cheltuielilor institutiilor publice , precum si organizarea ,evidenta si raportarea angajamentelor bugetare si legale aprobate prin Ordinul ministrului finantelor publice nr.1792/2002 »

Situatiile financiare incheiate la 30 iunie 2016 cuprind:

1. Bilantul
2. Contul de rezultat patrimonial
3. Situatiile fluxurilor de trezorerie (cu anexa disponibilitatilor din Trezoreria Municipiului Braila)
4. Situatiile fluxurilor de trezorerie reprezentand disponibilitatile din alte banci
5. Disponibil din mijloace cu destinatie speciala
6. Situatiile activelor si datoriilor institutiilor publice din administratia locala
7. Contul de executie al bugetului local – venituri
8. Contul de executie al bugetului local – cheltuieli (detalierea cheltuielilor)
9. Contul de executie al institutiilor publice finantate din venituri proprii si subventii din bugetul local – venituri si cheltuieli
10. Situatiile unor indicatori referitori la protectia copilului si a persoanelor cu handicap.
11. Situatiile platilor si a sumelor declarate pentru cota parte aferenta cheltuielilor finantate din FEN postaderare
12. Situatiile actiunilor /partilor sociale detinute direct /indirect de unitatile administrativ teritoriale la operatorii economici.
13. Situatiile centralizatoare privind soldurile entitatilor din bancile comerciale

14. Situația plăților și a sumelor declarate pentru cota parte aferentă cheltuielilor finanțate din FEN postaderare.

Conform «Contului de rezultat patrimonial», veniturile operaționale evidențiate la data de 30.06.2016 sunt în sumă de 235.138.404 lei, iar cheltuielile operaționale sunt în sumă de 188.080.878 lei, înregistrându-se un rezultat patrimonial al exercitiului (excedent) de 43.990.931 lei, iar în formularul de bilanț este înregistrat un excedent de 42.994.990 lei, iar în formularul Inspectoratului școlar județean Braila.

În contul de rezultat patrimonial sunt înregistrate sumele de 2.877 lei (c/val pierderi de la debitori incerti) de la Direcția de Asistență Socială și c/val. provizioane față de sumele evidențiate în detalierea cheltuielilor.

Execuția bugetului de venituri și cheltuieli consolidat se prezintă astfel :

BUGET	COD	Incasari realizate	Plati efectuate	EXCEDENT
BUGET LOCAL	02	172.550.813	130.679.765	41.871.048
Buget venituri proprii și subvenții	10	49.173.914	41.683.110	7.490.804
Buget fond nerambursabile 08		410.905	14.133	396.772

Activele fixe necorporale au prezentat la începutul perioadei de raportare un sold de 5.477.013 lei, iar la sfârșitul perioadei un sold de 5.402.701 lei. Diferența este rezultată din diminuarea cu amortizarea activelor necorporale aferente perioadei de raportare, planului urbanistic de detaliu, studiu de fezabilitate și proiecte tehnice.

Activele fixe corporale :

– instalații tehnice, mijloace de transport, animale, plantații, mobilier, aparatură birotică și alte active corporale au un sold la începutul anului de 31.785.549 lei, iar la sfârșitul anului are un sold de 28.242.883 lei. Soldul final al conturilor cuprinse în această grupă este rezultat al operațiunilor efectuate în conturile 231-proiecte finalizate, și scăderea cu valoarea amortizării înregistrate în timpul anului.

– terenuri și clădiri au prezentat la începutul anului un sold de 2.626.363.437 lei, iar la sfârșitul perioadei de raportare prezintă un sold de 2.636.582.105 lei.

Soldul contului « 231 » aferent proiectelor cu finanțare nerambursabilă cuprinde plățile aferente primului trimestru al anului 2016, de exemplu :
Renovarea imobilului situat în municipiul Braila str. Ramnicu Sarat nr. 115 în vederea amenajării unor locuințe sociale de calitate (7.600 lei), Realizarea

centrului comunitar bunici si nepoti din municipiul Braila str.Anghel Saligni nr.17 (149.823 lei), Realizare infrastructura rutiera in municipiul Braila(2.204.919 lei), Reabilitare si consolidarea cladirii Teatrului Maria Filotti (1.685.983 lei),Extindere pe verticala scoala cu clasele I-VIII Ion Creanga (251.387 lei),Extindere centru social multifunctional Lacu Dulce (32.582 lei),Modernizare Bulevardul Dorobanti (3114 lei).

Active financiare necurente prezinta un sold de 24.865.760 lei format din :

-actiuni necotate (22.360.578 lei) la S.C.Braicar S.A. SC ECO SA,SC CET SA,CUP DUNAREA,SC Administratia Pietelor si Targurilor Braila,si garantii depuse la furnizori de utilitati si alte creante in suma de 1.501.029 lei.

Creante comerciale necurente (randul 01010) prezinta un sold de 1.487.611 lei reprezentand creante din litigii inregistrate de catre Serviciul de transport public local de calatori si de administrare portuara , Politia Comunitara si sume aferente contractelor pentru cabinetele medicale si de novare terenuri .

Stocurile de materiale prezinta la inceputul anului un sold de 36.457.757 lei , iar la sfarsitul perioadei un sold de 37.695.521 lei rezultand o crestere de 1.237.764lei care este datorata faptului ca s-au facut achizitii de bunuri materiale.

Creantele comerciale si avansurile (randul 01022) totalizeaza valoarea de 9.692.353 lei si reprezinta sume ce urmeaza a fi incasate din taxe ocupare domeniul public – garaje, c/val. facturi neincasate pentru spatii vandute , inchirierea de spatii comerciale (Legea nr.550/2002) de catre Serviciul de Utilitate Publica de Administrare si Gospodarire locala , facturi emise si neincasate de catre Serviciul de utilitate publica Seroplant, avansuri acordate pentru proiectul Reabilitarea si consolidarea cladirii Teatrului Maria Filotti .

-servicii medicale prestate de Spitalul Sf.Pantelimon , care urmeaza a fi incasate de la Casa de Asigurari de Sanatate Braila sunt in valoare de 820.323 lei .

Soldul disponibilului la trezorerie ,banci si alte valori este detaliat in anexele la situatiile financiare si reprezinta disponibilul aflat la trezorerie in suma de 88.665.358 lei si disponibilul aflat la banci comerciale in suma de 403.854 lei .

Contul « 471 » **Cheltuieli in avans** are un sold de 32.507 lei si reprezinta cheltuieli cu abonamente pentru achizitionarea monitorului oficial inregistrate de Serviciul de asistenta medicala si administrarea creselor si Directia de Asistenta Sociala .

Datorii necurente (randul 01058) prezinta un sold la inceputul anului de 32.715.099 lei si un sold de 27.079.284 lei,inregistradu-se o scadere de 5.638.815 lei datorata in principal inregistrarii provizioanelor de catre unitatile de invatamant si a institutiilor autofinantate.

Provizioanele (randul 01055 si randul 01075) in suma de 28.174.572 lei sunt constituite ca datorii rezultate din hotarari judecatoresti avand ca obiect acordarea unor drepturi de natura salariala stabilite in favoarea personalului din

sectorul bugetar ramase definitive si executorii de la institutiile de invatamant preuniversitar de stat respectiv diferenta dintre drepturile salariale efectiv incasate si cele convenite in conformitate cu dispozitiile Legii nr.221/2008 si drepturile ce decurg din aplicarea prevederilor art.50,alin.1 si 2 din Legea 128/1997 (transe de vechime) drepturi actualizate cu rata inflatiei si esalonarea la plata-creante aferente fondurilor comunitare (16.057.183 lei)- inregistrata sub nr.92087/17.03.2015 intocmita in temeiul prevederilor din OUG nr.29/2011 si OMFP nr.1853/2011cu modificarile si completarile ulterioare.La **randul 01052** sunt cuprinse sume aferente garantiilor materiale,garantii buna executie si esalonare la plata pentru taxa pe valoarea adaugata.

Datorii comerciale (randul 01061) din bilant in suma de 6.950.545 lei reprezinta datorii catre furnizori care au fost achitate in luna aprilie de exemplu :la Serviciul de utilitate publica de administrare si gospodarie locala datorii catre SC Crismilver –intretinere semafoare ,catre RER,Braicata ,ECO-sevicii de salubritate,SC Tracon –depozitare deseuri,SC Electrica –consum energie electrica pentru activitati desfasurate la patinuar din municipiul Braila, Spitalul Sf.Pantelimon are obligatii de plata catre SC TEROL PROD (alimente), SC FARMEXIM ,SC Mediplus (medicamente) .
« Modernizarea Calea Calarasilor intre B.Dorobanti si Soseaua de Centura » 1.843.330 lei(suma achitata in luna iulie 1.393.841 lei) aferente investitiilor desfasurate de Primaria Braila.

Datorii din operatiuni cu Fonduri externe nerambursabile si fonduri de la buget ,alte datorii catre alte organisme internationale (randul 01065) inregistreaza o scadere ca urmare a incasarii in partea de venituri din cererile de rambursare aferente proiectelor derulate de Primaria Braila.

Salariile angajatilor (randul 01072) in suma de 7.999.542 lei inregistreaza o crestere de 264.156 lei datorata platii cu ora si a platii drepturilor castigate in instanta de catre unitatile de invatamant .

Alte drepturi convenite altor categorii de persoane (randul 01073) reprezinta burse neridicate .

Cresterea fata de raportarea lunara (**randul 01061**) « Datorii comerciale si avansuri » se regaseste in principal in faptul ca facturile de utilitati care reflecta consumuri aferente lunii iunie sunt primite dupa depunerea raportarilor financiare lunare .Diferentele fata de situatia lunara la formularul de bilant la randurile 01631,01072,01073 sunt datorate unor evidentieri reglate odata cu depunerea declaratiei 112(25 iulie 2016) la drepturile salariale ale lunii iunie.

La contul de executie 5008 al fondurilor nerambursabile este evidentiat proiectul Istoria holografica multietnica a Brailei in parteneriat cu Ministerul Culturii si Retea de centre de sprijin pentru victimele violentei domestice –SOS Violenta implementat de Directia de Asistenta Sociala.

Organizarea retelei scolare de invatamant in municipiul Braila pentru anul scolar 2015-2016 a suportat modificari conform Hotararii CLM nr.356/19.12.2015 prin care Scoala Nr.6 C.S.Aldea a fost preluata de Liceul


Anghel Saligny si la anexa invatamant particular au fost incluse cu sume de la buget Gradinita cu program normal FREE CHILDREN, Scoala primara Sfanta Maria si Scoala primara Doctor Luca.

In conformitate cu prevederile OMFP 529/14.04.2016 privind aprobarea normelor metodologice referitoare la intocmirea si depunerea situatiilor financiare a fost repartizat soldul casei pe surse de venit in cadrul contului de venituri al bugetului local, cu exceptia sumei de 200 lei care reprezinta drepturi pentru donatori evidentiata in contabilitatea Directiei de Asistenta Sociala si inregistrarea de la Serviciul de utilitate publica de administrare si gospodarie locala a sumei din file cec 946 lei.

Elementele prezentate in situatiile financiare s-au evaluat in conformitate cu principiile contabile generale conform contabilitatii de angajamente. Precizam ca institutiile subordonate au intocmit si anexat declaratiile la situatiile financiare proprii in conformitate cu prevederile art.30 din Legea nr.82/1991 republicata.

In baza principiului continuitatii activitatii si a principiului permanentei metodei precum si cel al prudentei si contabilitatii pe baza de angajament toate operatiunile economice si financiare se inregistreaza pe baza documentelor justificative, forma de inregistrare a operatiunilor este maestru-sah, iar principalele registre sunt: Registrul-jurnal, Registrul --inventar, Cartea-Mare si balanta de verificare.

Inventarierea si evaluarea elementelor de activ si pasiv ale patrimoniului institutiei s-au efectuat pana in data de 31.12.2015, fiind reflectata in soldurile finale ale anului 2015, la costul de achizitie pentru bunuri procurate cu titlu oneros si la valoarea justa pentru bunurile obtinute cu titlu gratuit. Activele fixe corporale si necorporale se prezinta in bilant la valoarea de intrare, amortizarea s-a calculat folosind metoda amortizarii liniare, stocurile s-au inregistrat in contabilitate la costul de achizitie, iar creantele si datoriile institutiei s-au inregistrat la valoarea nominala. Politicile contabile au fost elaborate si respectate astfel incat s-a asigurat furnizarea prin situatiile financiare a informatiilor relevante pentru nevoile utilizatorilor in luarea deciziilor economice aferente activitatii institutiei.


PRIMAR,
Viorel Marian Dragomir


DIRECTOR EXECUTIV,
Balanica Camelia Viorica

BILANT
30.06.2016

pag.: 1

- lei -

COD	DENUMIRE INDICATORI	SOLD LA INCEPUTUL PERIOADEI	SOLD LA SFARSITUL PERIOADEI
01003	1.Active fixe necorporale (ct.2030000+2050000+2060000+2080100+2080200+2330000-2800300-2800500-2800800-2900400-2900500-2900800-2930100*)	5.477.013	5.402.701
01004	2.Instalatii tehnice, mijloace de transport, animale, plantatii, mobilier, aparatura biroutica si alte active corporale (ct.2130100+2130200+2130300+2130400+2140000+2310000-2810300-2810400-2910300-2910400-2930200*)	31.785.549	28.437.538
01005	3.Terenuri si cladiri (ct.2110100+2110200+2120101+2120102+2120201+2120301+2120401+2120501+2120601+2120901+2310000-2810100-2810200-2910100-2910200-2930200)	2.626.363.437	2.636.582.105
01007	5.Active financiare necurente (investitii pe termen lung) peste un an (ct.2600100+2600200+2600300+2650000+2670201+2670202+2670203+2670204+2670205+2670208-2960101-2960102-2960103-2960200), din care:	22.365.759	24.865.760
01008	Titluri de participare (ct.2600100+2600200+2600300-2960101-2960102-2960103)	22.360.578	24.860.578
01009	6.Creante necurente - sume ce urmeaza a fi incasate dupa o perioada mai mare de un an (ct.4110201+4110208+4130200+4280202+4610201+4610209-4910200-4960200) din care:	2.452.570	1.501.029
01010	Creante comerciale necurente - sume ce urmeaza a fi incasate dupa o perioada mai mare de un an (ct.4110201+4110208+4130200+4610201-4910200-4960200)	2.436.567	1.487.611
01015	7.TOTAL ACTIVE NECURENTE (rd.03+04+05+06+07+09)	2.688.444.328	2.696.789.133
01019	1.Stocuri (ct.3010000+3020100+3020200+3020300+3020400+3020500+3020600+3020700+3020800+3020900+3030100+3030200+3040100+3040200+3050100+3050200+3070000+3090000+3310000+3320000+3410000+3450000+3460000+3470000+3490000+3510100+3510200+3540100+3540500+3540600+3560000+3570000+3580000+3590000+3610000+3710000+3810000+/-3480000+/-3780000-3910000-3920100-3920200-3930000-3940100-3940500-3940600-3950100-3950200-3950300-3950400-3950600-3950700-3950800-3960000-3970000-3980000-4420803)	36.457.757	37.695.521
01021	Creante din operatiuni comerciale, avansuri si alte decontari (ct.2320000+2340000+4090101+4090102+4110101+4110108+4130100+4180000+4250000+4280102+4610101+4610109+4730109**+4810101+4810102+4810103+4810200+4810300+4810900+4820000+4830000+4890101+4890301-4910100-4960100+5120800) din care:	26.904.704	27.240.856
01022	Creante comerciale si avansuri (ct.2320000+2340000+4090101+4090102+4110101+4110108+4130100+4180000+4610101-4910100-4960100),din care:	9.426.835	10.281.735
010221	Avansuri acordate(ct.2320000+2340000+4090101+4090102)	1.831.335	589.382
01023	Creante bugetare (ct.4310100**+4310200**+4310300**+4310400**+4310500**+4310700**+4370100**+4370200**+4370300**+4420802+4420400+4420800+4440000**+4460000**+4480200+4610102+4630000+4640000+4650100+4650200+4660401+4660402+4660500+4660900+4810101**+4810102**+4810103**+4810900**+4820000** -4970000), din care:	122.201.846	142.437.109
01024	Creantele bugetului general consolidat (ct.4630000+4640000+4650100+4650200+4660401+4660402+4660500+4660900-4970000)	121.866.668	142.161.822
01025	Creante din operatiuni cu fonduri externe nerambursabile si fonduri de la buget (ct.4500100+4500300+4500501+4500502+4500503+4500504+4500505+4500700+4510100+4510300+4510500+4530100+4540100+		

COD	DENUMIRE INDICATORI	SOLD LA INCEPUTUL PERIOADEI	SOLD LA SFARSITUL PERIOADEI
01027	4540301+4540302+4540501+4540502+4540503+4540504+4550100+ 4550301+4550302+4550303+4560100+4560303+4560309+4570100+ 4570201+4570202+4570203+4570205+4570206+4570209+4570301+ 4570302+4570309+4580100+4580301+4580302+4610103+4730103**+ 4740000+4760000). din care:	276.275	
01030	Imprumuturi pe termen scurt acordate (ct.2670101+2670102+2670103+ 2670104+2670105+2670108+2670601+2670602+2670603+2670604+ 2670605+2670609+4680101+4680102+4680103+4680104+4680105+ 4680106+4680107+4680108+4680109+4690103+4690105+4690106+ 4690108+4690109)	149.382.825	15.742.311 185.420.276
01033	Total creante curente (rd.21+23+25+27)		
01033	Conturi la trezorerie, casa in lei. (ct.5100000+5120101+5120501+5130101+ 5130301+5130302+5140101+5140301+5140302+5150101+5150103+5150 301 +5150500+5150600+5160101+5160301+5160302+5170101+5170301+517 0302 +5200100+5210100+5210300+5230000+5250101+5250102+5250301+525 0302 +5250400+5260000+5270000+5280000+5290101+5290201+5290301+529 0400 +5290901+5310101+5500101+5520000+5550101+5550400+5570101+558 0101 +5580201+5590101+5600101+5600300+5600401+5610101+5610300+562 0101 +5620300+5620401+5710100+5710300+5710400+5740101+5740102+574 0301 +5740302+5740400+5750100+5750300+5750400-7700000)	55.623.198	88.638.431
010331	Dobanda de incasat,alte valori,avansuri de trezorerie (ct.5180701+5320100+ 5320200+5320300+5320400+5320500+5320600+5320800+5420100)	402.349	403.854
01035	Conturi la institutii de credit. BNR, casa in valuta (ct.5110101+5110102+ 5120102+5120402+5120502+5130102+5130202+5140102+5140202+ 5150102+5150202+5150302+5160102+5160202+5170102+5170202+ 5290102+5290202+5290302+5290902+5310402+5410102+5410202+ 5500102+5550102+5550202+5570202+5580102+5580202+5580302+ 5580303+5590102+5590202+5600102+5600103+5600402+5610102+ 5610103+5620102+5620103+5620402)	347.829	333.188
01040	Total disponibilitati si alte valori (rd.33+33.1+35+35.1)	56.373.376	89.375.473
01042	6.Cheltuieli in avans (ct.4710000)	3.055	32.507
01045	7.TOTAL ACTIVE CURENTE (rd.19+30+31+40+41+41.1+42)	242.217.013	312.523.777
01046	8.TOTAL ACTIVE (rd.15+45)	2.930.661.341	3.009.312.910
01052	1.Sume necurente - sume ce urmeaza a fi platite dupa o perioada mai mare de un an (ct.2690200+4010200+4030200+4040200+ 4050200+4280201+4620201+4620209+5090000), din care:	1.457.707	1.131.632
01053	Datorii comerciale (ct.4010200+4030200+4040200+4050200+ 4620201)	1.311.164	985.336
01055	3.Provizioane (ct.1510201+1510202+1510203+1510204+1510208)	31.257.392	25.947.652
01058	TOTAL DATORII NECURENTE (rd.52+54+55)	32.715.099	27.079.284
01060	1.Datorii comerciale, avansuri si alte decontari (ct.2690100+4010100+ 4030100+4040100+4050100+4080000+4190000+4620101+4620109+ 4730109+4810101+4810102+4810103+4810200+4810300+4810900+ 4820000+4830000+4890201+5090000+5120800), din care:	8.779.000	11.941.263
010601	Decontari privind inchiere executiei bugetului de stat din anul curent (ct.4890201)	2.820.542	
01061	Datorii comerciale si avansuri (ct.4010100+4030100+4040100+ 4050100+4080000+4190000+4620101), din care:	5.610.468	6.950.545

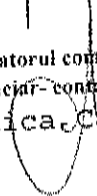
COD	DENUMIRE INDICATORI	SOLD LA INCEPUTUL PERIOADEI	SOLD LA SFARSITUL PERIOADEI
01062	2.Datorii catre bugete (ct.4310100+4310200+4310300+4310400+4310500+4310700+4370100+4370200+4370300+4400000+4410000+4420300+4420801+4440000+4460000+4480100+4550501+4550502+4550503+4620109+4670100+4670200+4670300+4670400+4670500+4670900+4730109+4810900+4820000),din care:	19.350.845	21.330.375
010631	Contributii sociale (ct.4310100+4310200+4310300+4310400+4310500+4310700+4370100+4370200+4370300)	3.893.244	3.858.950
01065	3.Datorii din operatiuni cu Fonduri externe nerambursabile si fonduri de la buget,alte datorii catre alte organisme internationale (ct.4500200+4500400+4500600+4510200+4510401+4540402+4540409+4510601+4510602+4510603+4510605+4510606+4510609+4520100+4520200+4530200+4540200+4540401+4540402+4540601+4540602+4540603+4550200+4550401+4550402+4550403+4550404+4560400+4580401+4580402+4580501+4580502+4590000+4620103+4730103+4760000)	5.826.154	677.807
01070	4.Imprumuturi pe termen scurt-sume ce urmeaza a fi platite intr-o perioada de pana la un an (ct.5180601+5180603+5180604+5180605+5180606+5180608+5180609+5180800+5190101+5190102+5190103+5190104+5190105+5190106+5190107+5190108+5190109+5190110+5190180+5190190)		15.742.311
01072	6.Salariile angajatilor (ct.4210000+4230000+4260000+4270100+4270300+4280101)	7.735.386	7.999.542
01073	7.Alte drepturi cuvenite altor categorii de persoane (pensii, indemnizatii de somaj, burse) (ct.4220100+4220200+4240000+4260000+4270200+4270300+4290000+4380000), din care:	75.242	61.557
01074	8.Venituri in avans (ct.4720000)	216.969	99.553
01075	9.Provizioane (ct.1510101+1510102+1510103+1510104+1510108)		2.226.920
01078	10.TOTAL DATORII CURENTE (rd.60+62+65+70+71+72+73+74+75)	41.983.596	60.079.328
01079	11.TOTAL DATORII (rd.58+78)	74.698.695	87.158.612
01080	12.ACTIVE NETE = TOTAL ACTIVE - TOTAL DATORII = CAPITALURI PROPRII (rd.80=rd.46-79=rd.90)	2.855.962.646	2.922.154.298
01084	1.Rezerve, fonduri (ct.1000000+1010000+1020101+1020102+1030000+1040101+1040102+1050100+1050200+1050300+1050400+1050500+1060000+1320000+1330000+1390100)	2.382.226.018	2.408.405.989
01085	2.Rezultatul reportat (ct.1170000-sold creditor)	378.164.889	470.753.319
01087	4.Rezultatul patrimonial al exercitiului (ct.1210000-sold creditor)	95.571.739	42.994.990
01090	6.TOTAL CAPITALURI PROPRII (rd.84+85-86+87-88)	2.855.962.646	2.922.154.298

Conducatorul institutiei

Viorel Marian Dragomir

Conducatorul compartimentului
financiar-contabil

Balanica, Camelia Viorica



CONTUL DE REZULTAT PATRIMONIAL
30.06.2016

pag.: 1 - lei -

COD	DENUMIRE INDICATORI	An precedent	An curent
02002	1.Venituri din impozite, taxe, contributii de asigurari si alte venituri ale bugetelor (ct.7300100+7300200+7310100+7310200+7320100+7330000+7340000+7350100+7350200+7350300+7350400+7350500+7350600+7360100+7390000+7450100+7450200+7450300+7450400+7450500+7450900+7460100+7460200+7460300+7460900)	170.438.571	154.776.975
02003	2.Venituri din activitati economice (ct.7210000+7220000+7510100+7510200+/-7090000)	20.020.655	20.383.131
02004	3.Finantari, subventii, transferuri, alocatii bugetare cu destinatie speciala (ct.7510500+7710000+7720100+7720200+7740100+7740200+7750000+7760000+7780000+7790101+7790109)	28.176.310	30.962.680
02005	4.Alte venituri operationale (ct.7140000+7180000+7500000+7510300+7510400+7810200+7810300+7810401+7810402+7770000)	39.999.581	29.015.618
02006	TOTAL VENITURI OPERATIONALE (rd.02+03+04+05)	258.635.117	235.138.404
02008	1.Salarii si contributiile sociale aferente angajatilor (ct.6410000+6420000+6450100+6450200+6450300+6450400+6450500+6450600+6450800+6460000+6470000)	78.788.383	80.152.639
02009	2.Subventii si transferuri (ct.6700000+6710000+6720000+6730000+6740000+6750000+6760000+6770000+6780000+6790000)	34.674.884	40.147.241
02010	3.Stocuri, consumabile, lucrari si servicii executate de terti (ct.6010000+6020100+6020200+6020300+6020400+6020500+6020600+6020700+6020800+6020900+6030000+6060000+6070000+6080000+6090000+6100000+6110000+6120000+6130000+6140000+6220000+6230000+6240100+6240200+6260000+6270000+6280000+6290100)	42.103.558	35.472.123
02011	4.Cheltuieli de capital, amortizari si provizioane (ct.6290200+6810100+6810200+6810300+6810401+6810402+6820101+6820109+6820200+6890100+6890200)	25.852.688	27.418.857
02012	5. Alte cheltuieli operationale (ct.6350000+6540000+6580101+6580109)	3.652.054	4.890.018
02013	TOTAL CHELTUIELI OPERATIONALE (rd.08+09+10+11+12)	185.071.567	188.080.878
02015	- EXCEDENT (rd.06-rd.13)	73.563.550	47.057.526
02017	IV. VENITURI FINANCIARE (ct.7630000+7640000+7650100+7650200+7660000+7670000+7680000+7690000+7860300+7860400)	2.326	1.977
02018	V. CHELTUIELI FINANCIARE (ct.6630000+6640000+6650100+6650200+6660000+6670000+6680000+6690000+6860300+6860400+6860800)	3.157.607	3.085.553
02021	- DEFICIT (rd.18-rd.17)	3.155.281	3.083.576
02023	- EXCEDENT (rd.15+20-16-21)	70.408.269	43.973.950
02025	VIII. VENITURI EXTRAORDINARE (ct.7910000)	149.100	177.992
02026	IX. CHELTUIELI EXTRAORDINARE (ct.6900000+6910000)	19.274	161.011
02028	- EXCEDENT (rd.25-rd.26)	129.826	16.981
020292	- EXCEDENT (rd.23+28-24-29)	70.538.095	43.990.931
02031	- EXCEDENT (rd.29.2-29.4)	70.538.095	43.990.931

Conducatorul institutiei

Viorel Marian Dragomir

Conducatorul compartimentului
financiar-contabil

Balanica Camelia Viorica

SITUATIA FLUXURILOR DE TREZORERIE

30.06.2016

pag. 1 din 1

COD	DENUMIRE INDICATORI	Total	Casa ct. 5310401	Buget de stat ct. 5290400/7700000	Buget local ct. 5310400/7700000	Buget asiguran sociale ct. 5290401/5290402/7700600	Buget asigurari pentru soma) ct. 5740101/5740102/7700600	Buget Fond unic de national assignat societate de sanatate ct. 5710400/7700000	Buget Fond pentru mediu ct. 5750100/7700000	Buget trezoreria statului ct. 5240100/7700000	Buget instituti publice financiare din venituri proprii si subvenii ct. 5610101/7700000	Buget instituti publice financiare din venituri proprii si buget activitate privatizare ct. 5620101/7700000	Buget activitati finantate din venituri proprii si buget activitate privatizare ct. 5620101/7700000	Buget imprumuturi interne si externe ct. 5130101/5140101/5150101/5160101/5170101/7700000	Buget fonduri externe neramburabile (sursa D) ct. 5160103/7700000	Alte disponibilitati (cl.5XX)	
03002	1. Incasari	236.273.329	42.418.170		169.742.729					27.262.726	2.114.143	2.114.143	2.114.143		13.955	2.293.198	
03003	2. Plati	294.167.745	42.697.346	993.941	116.331.055					34.249.847	3.238.219	3.238.219	3.238.219		9.192	2.411.415	
03004	3. Munerari net din activitatea operationala (rd.02-rd.03)			451.425	42.371.426					1.623.455	203.864	203.864	203.864			4.385	
03006	1. Incasari	46.613.415			46.613.415												
03007	2. Plati	595.847			595.847												
03008	3. Munerari net din activitatea de investitii (rd.06-rd.07)	7.548.794			7.548.794												
03010	1. Incasari	4.791.182			4.791.182												
03011	2. Plati	13.112.311			13.112.311												
03012	3. Munerari net din activitatea de finantare (rd.10-rd.11)	3.065.397			3.065.397												
03013	IV. CRISTEREA (DESCRETEREA) NETA DE NUMERAR SI ECHIVALENT DE NUMERAR (rd.04+rd.08-rd.12)	13.638.120			13.638.120												
03014	V. NUMERAR SI ECHIVALENT DE NUMERAR LA INCEPUTUL ANULUI -surse utilizate din excedentul anului precedent surse transferate din excedent la bugetul local/surse transferate din excedent pentru constituirea de depozite in trezorerie***	49.729.409	521.426		41.208.173					4.521.101	1.634.621	407.167	407.167		145.772	46.281	
03015	VI. NUMERAR SI ECHIVALENT DE NUMERAR LA SFARSITUL PERIOADEI (rd.13-rd.14+ rd.14.1-rd.14.2-rd.14.3)	55.624.264			55.624.264					18.431.621	8.911.409	8.911.409	8.911.409		28.322	1.212.564	
03015		15.343.115			15.343.115					4.566.651	219.299	219.299	219.299		24.127	1.212.564	
		99.011.522	415.611	415.611	98.595.911					59.905.812	1.059.921	1.059.921	1.059.921		350.723	1.212.564	

Viza trezorerie
 TREZORERIA MUNA BRAILA
 08 AUG 2016
 SERVICIUL DE SIDACONTAREA CHELTUIELILOR PUBLICE

Conducatorul compartimentului financiar-contabil

Balanica Camelia Viorica

Conducătorul instituției
 Viorel Marian Dragomir

SITUAȚIA FLUXURILOR DE TREZORERIE

la data de 30.06.2016

cod 03

DEN. IND.	Cod rd	TOTAL	5311	Finantare			Finantare			Finantare			5007	5012	5014	5301	5033	Alte disponibilitati
				sursa A	3	4	sursa C	5	6	7	8	9						
Incasari	02	25021339	42418776	16674379	2434117	25262770	16666185	383978	1280865	329877	188396	3568	502424	2305120				
Plati	03	30416782	4307314	119538953	2218233	24240847	14758825	9865	1368470	310778	262865	376782	2313415					
Numarar net din achizitii	05	46065947	321436	-12211436	215884	1821923	1987568	374013	-79485	19099	-74489	3568	125642	-6285				
Incasari	06	583612		383612										0				
Plati	07	9534794		9065221	39111	5032	421292	4168						0				
Numarar net din act. de inv.	08	-8951182	0	-3481609	-39111	-5002	-421292	-4168	0	0	0	0	0	0				
Incasari	10	15742311		10918947	230396		4566841	26927						0				
Plati	11	3683591		3683591										0				
Numarar net din act. de fin. CREST.	12	12658720	0	7335356	238396	0	4566041	26927	0	0	0	0	0	0				
(DESCREST.) NETA DE NUMERAR SI ECHIVALENT DE NUMERAR LA INCEPUTUL ANULUI	13	49753445	321436	41565173	487169	1016921	6052389	396772	-79605	19099	-74489	3568	125642	-6285				
NUMERAR SI ECHIVALENT DE NUMERAR LA INCEPUTUL ANULUI	14	55623198	0	35356579	600499	0	48421645	26927	1104914	0	74489	0	0	1217548				
- sume recuperate din exercitiul anterior precedent*	14.1	0												0				
- sume utilizate din exercitiul anterior precedent*	14.2	15742311		10918947	230396			26927						0				
VE NUMERAR SI ECHIVALENT DE NUMERAR LA SFARSITUL PERIOADEI	15	89634372	321436	66002805	777272	1016921	19907913	396772	1025309	19099	0	3568	125642	1211263				

DEBETUL PER BRAVA
 NR. _____
 Trezoreria Municipality Braşova
 08 AUG 2016

Conducatorul compartimentului financiar-contabil
 Balanica Camelia Viorica

Conducatorul institutiei
 Viorel Marian Dragomir

SERV. VERIF. SI DECONTAREA CHELTUIELILOR PUBLICE


SITUATIA FLUXURILOR DE TREZORERIE

30.06.2016

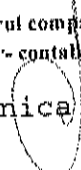
pag.: 1 - lei -

COD	DENUMIRE INDICATORI	Total	Casa in valuta	Alte disponibilitati
04002	1. Incasari	339.089		339.089
04003	2. Plati	353.183		353.183
04004	3. Numerar net din activitatea operationala (rd.02-rd.03)	-14.094		-14.094
04013	IV CRESTEREA (DESCRESTEREA) NETA DE NUMERAR SI ECHIVALENT DE NUMERAR (rd.04+rd.08+rd.12)	-14.094		-14.094
04014	V NUMERAR SI ECHIVALENT DE NUMERAR LA INCEPUTUL PERIOADEI	347.829		347.829
04015	1. Diferente de curs favorabile	123		123
04016	2. Diferente de curs nefavorabile	670		670
04017	VI NUMERAR SI ECHIVALENT DE NUMERAR LA FINELE PERIOADEI(rd.13+14+15-16)	333.188		333.188

Conducatorul institutiei
 Viorel Marian Dragomir



Conducatorul compartimentului financiar-contabil
 Balanica Camelia Viorica



DISPONIBIL DIN MIJLOACE CU DESTINATIE SPECIALA

30.06.2016

- lei -

DENUMRE INDICATORI	COD	DISPONIBIL LA INCEPUTUL ANULUI	INCASARI	PLATI	DISPONIBIL LA SFARSITUL PERIOADEI
TOTAL (rd.02 la 15)	05001	349.592	366.197	337.370	378.419
- Sume primite ca donatii si sponsorizari (ct.5500101.ct.5500102/analitice distincte)	05002	38.145		500	37.645
- Garantii materiale retinute gestionarilor conform Legii nr.22/1969 (ct.5500101.ct.5500102/analitice distincte)	05003	311.447	36.320	26.092	321.675
- Alte disponibilitati cu destinatie speciala (ct.5500101.ct.5500102/analitice distincte)	05011		329.877	310.778	19.099

Conducatorul institutiei,
Viorel Marian Dragomir

Conducatorul compartimentului
financiar-contabil
Balanica Camelia Viorica

**Situatia activelor si datoriilor institutiilor publice
din administratia locala
30.06.2016**

pag.: 1 - lei -

COD	DENUMIRE INDICATORI	Sold la inceputul anului	Sold la sfarsitul perioadei
18004	Numerar in lei in casieria institutiilor publice locale si ale institutiilor publice de subordonare locala.(ct.5310101)		321.426
18005	Disponibilitati in lei ale institutiilor publice locale si ale institutiilor publice de subordonare locala, la trezorerii (ct.5100000+5120101+5120501+5150101+5150103+5150500+5150600+5160101+5160301+5160302+5170101+5170301+5170302+5210100+5210300+5280000+5290201+5290301+5290400+5290901+5500101+ 5520000+5550101+5570101+5580101+5580201+5600101+5600300+5610101+5610300+5620101+5620300-7700000), din care:	55.623.198	88.317.005
18006	Fonduri externe nerambursabile preaderare(ct.5150500+5150600)	74.488	
18008	Total (in baze cash) (rd.04+05)	55.623.198	88.638.431
18010	Total (in baze accrual)(rd.08+09)	55.623.198	88.638.431
18022	Avansuri de trezorerie, acordate in lei (ct.5420100)		17.575
18023	Alte valori (ct.5320100+5320200+5320300+5320400+5320500+5320600+5320800)	402.349	386.279
18032	Disponibilitati ale institutiilor publice locale si ale institutiilor de subordonare locala la institutiile de credit rezidente (ct.5110101+5110102+5120102+5120402+5120502+5150102+5150202+5160102+5160202+5170102+5170202+5290202+5290302+5290902+5500102+5550102+5550202+5570202+5580102+5580302+5600102+5600103+5610102+5610103+5620102+5620103), din care:	347.829	333.188
18036	Total (in baze cash) (rd.32+35)	347.829	333.188
18038	Total (in baze accrual) (rd.36+37)	347.829	333.188
18051	Disponibilitati ale institutiilor publice aflate la alti rezidenti (terti) (ct.4610109+4610209+2670108+2670208)	4.182	4.182
18052	Total (in baze cash) (rd.51)	4.182	4.182
18131	Actiuni necotate detinute de autoritatile locale la societati nefinanciare (ct.2600200-2960102)(S11)	22.360.578	24.860.578
18134	Total (la valoarea contabila neta (la valoarea de intrare mai putin ajustarile cumulate pentru pierderea de valoare) (rd.131+132+133)	22.360.578	24.860.578
18157	Creante comerciale necurente legale de livrari de bunuri si servicii de catre autoritatile locale sau de institutii subordonate acestora (ct.4110201+4110208+4130200+4610201-4910200-4960200) Total (rd.158+159+160+164) din care:	2.436.567	1.487.611
18158	- de la populatie(gospodariile populatiei)(S14)	279.593	70.761
18159	- de la societati nefinanciare (S11),	2.156.974	1.416.850
18165	Creante comerciale curente legate de livrari de bunuri si servicii de catre autoritatile locale sau de institutii subordonate acestora(ct.2320000+2340000+4090101+4090102+4110101+4110108+4130100+4180000+4610101-4910100-4960100) Total(rd.166+167+168+172)din care de la:	9.426.835	10.281.735
18166	-de la gospodariile populatie (S14)	3.549.566	6.110.802
18167	-de la societati nefinanciare (S11)	5.011.895	3.160.233
18168	-de la institutiile publice, din care: (rd.169+170+171)	865.374	1.010.700
18170	-Administratia locala (exclusiv fondurile de securitate sociala)(S1313)	86.076	190.377
18171	-Fonduri de securitate sociala(S1314)	779.298	820.323
181711	-din care: creantele unitatilor sanitare cu paturi fata de Cascele de Sanatate	779.298	820.323
18176	1.Creante ale bugetului local (ct.4640000-4970000). Total (rd.177+178+179+183), din care:	121.866.668	142.161.822
18177	- de la gospodariile populatie (S14)	53.123.805	61.804.838
18178	- de la societati nefinanciare (S11)	68.742.863	80.356.984
18185	Total creante (rd.176+184)	121.866.668	142.161.822
18191	Sume de primit de la Autoritatea de Certificare / Autoritatile de Management / Agentiile de Plati - FONDURI EXTERNE NERAMBURSABILE POSTADERARE (ct.4580301)	223.076	


COD	DENUMIRE INDICATORI	Sold la inceputul anului	Sold la sfarsitul perioadei
18192	Sume de primit de la Autoritatea de Certificare / Autoritatile de Management / Agentiile de Plati - FONDURI DE LA BUGET (ct.4580302)	49.002	
18203	1.Sume datorate tertilor reprezentand garantii si cautiuni aflate in conturile institutiilor publice (ct.4280101+4280201+4620101+4620109), Total (rd.204+205+206), din care:	392.683	440.250
18204	- salariatilor (gospodariile populatiei)(S143)	311.447	321.675
18205	- societati nefinanciare (S11)	81.236	118.575
182671	Sume primite din excedentul anului precedent pentru acoperirea golurilor temporare de casa si pentru finantarea cheltuielilor sectiunii de dezvoltare (ct.5190107+5190190)		15.742.311
18268	Total(in baze cash)(rd.262+266+267+267.1)		15.742.311
18275	Total (in baze accrual) (cash+dobanzi) (rd.268+274)		15.742.311
18312	Datorii comerciale necurente legale de livrari de bunuri si servicii (ct.4010200+4030200+4040200+4050200+4620201), Total (rd.313+314+318+319), din care catre:	1.311.164	985.336
18313	- Societati nefinanciare(S11)	1.311.164	985.336
18320	Datorii comerciale curente legate de livrari de bunuri si servicii (ct.4010100+4030100+4040100+4050100+4080000+4190000+4620101), Total (rd.321+322+326+327) din care catre:	5.610.468	6.950.545
18321	-Societati nefinanciare (S11)	5.610.468	6.950.545
18331	Datoriile institutiilor publice din administratia locala catre bugete (ct.4420300+4310100+4310200+4310300+4310400+4310500+4310700+4370100+4370200+4370300+4420801+4440000+4460000+4480100)	19.115.457	19.684.688
18332	Salariile angajatilor (ct.4210000+4230000+4260000+4270100+4270300+4280101)	7.735.386	7.999.542
18333	Alte drepturi cuvenite altor categorii de persoane (ct.4260000+4270200+4270300+4290000+4380000)	75.242	61.557
18335	Total (rd.331+332+333+334)	26.926.085	27.745.787
18340	Datorii din operatiuni cu fonduri externe nerambursabile de la Comisia Europeana / alti donatori	5.826.154	677.807
18341	Avansuri primite de la Autoritatile de Certificare / Autoritatile de Management / Agentiile de Plati - FONDURI EXTERNE NERAMBURSABILE POSTADERARE SI FONDURI DE LA BUGET(ct.4580501+4580502)	5.797.184	
183421	Provizioane necurente (ct.1510201+1510202+1510203+1510204+1510208), din care:	31.257.392	25.947.652
183423	Provizioane necurente, constituite conform OUG71/2009 si OG17/2012 reprezentand drepturi salariale castigate in instanta (ct.1510203)	2.883.186	11.829.901
18343	Provizioane curente (ct.1510101+1510102+1510103+1510104+1510108), din care:		2.226.920
183432	Provizioane curente, constituite conform OUG71/2009 si OG17/2012 reprezentand drepturi salariale castigate in instanta (ct.1510103)		287.488

Conducatorul institutiei

Viorel Marian Dragomir

Conducatorul compartimentului
financiar-contabil

Balanica Camelia Viorica



Situatia unor indicatori referitori la protectia copilului
si a persoanelor cu handicap
30.06.2016

pag.: 1

COD	DENUMIRE	NUMAR
08007	Asistenti personali pentru persoanele cu handicap	224
08008	Indemnizatii lunare alocate persoanelor cu handicap grav	1.275

Conducatorul institutiei

Viorel Marian Dragomir

Conducatorul compartimentului
financiar-contabil

Balanica Camelia Viorica

Situatia platilor efectuate din buget si nejustificate prin bunuri, lucrari,
servicii la finele perioadei

Anexa 29

30.06.2016

pag.: 1 - lei -

COD	DENUMIREA SI SIMBOLUL CONTURILOR	SOLD LA INCEPUTUL ANULUI	SOLD LA SFARSITUL PERIOADEI
31001	1 Avansuri acordate furnizorilor(ct.2320000+2340000+ 4090101+4090102)-Total(rd.02+03)	1.831.335	589.382
31002	-din finantare bugetara(ct.7700000)	1.804.363	562.410
31003	-din alte surse de finantare	26.972	26.972
31007	3 Disponibilitati la alti rezidenti,garantii depuse la furnizori (ct.2670108+2670208+4610101+4610102+4610103+ 4610109+4610201+4610209)-Total(rd.08+09)din care:	4.182	4.182
31008	-din finantare bugetara(ct.7700000)	2.605	2.605
31009	-din alte surse de finantare	1.577	1.577
31017	7 Total(rd.01+04+07+10+13+16)	1.835.517	593.564

Conducatorul institutiei

Viorel Marian Dragomir

Conducatorul compartimentului
financiar- contabil


Balanica Camelia Viorica

Situatia platilor efectuate
din fonduri externe nerambursabile (FEN) postaterare (titlul 56 si titlul 58) la data de
30.06.2016

Denumirea sursei de finantare	Pag.: I - lei-										
	01	02	03	04	05	06	07	08	09	10	11
	Buget de stat (s 01- stat)	Buget local (s 02- local)	Bugetul asigurarilor sociale de stat (s 03- base)	Bugetul asigurarilor pentru pensii (s 04- soma)	Bugetul fondului national unic de asigurari sociale de sanatate (s05- sanatate)	Bugetul institutiilor publice si activitatilor finantate integral sau partial din venituri proprii (s10-locu)	Bugetul fondurilor externe nerambursabile (s08- stat+ asigurari+ local)	Bugetul creditelor externe (s06- stat+ local)	Bugetul creditelor interne (s07- stat+ local)	Bugetul institutiilor publice si activitatilor finantate integral sau partial din venituri proprii (s20- stat+ asigurari+ autonome)	Bugetul institutiilor publice si activitatilor finantate integral sau partial din venituri proprii (s10- stat+ autonome)
A											
Total stat (titlul VIII cod56- titlul X cod58; nr.2.rud.11)		4.341.407									
Total Stat (titlul VIII cod56)		4.341.407									
Cheltuieli de personal (titlul 51)		342.842									
Bunuri si servicii titlul II)		3.999.265									
Active nefinanciare (titlul XIII)											

Canducatorul institutiei

Canducatorul compartimentului financiar-contabil

Viorel Marian Dragomir

 Viorel Marian Dragomir

Balanica Camelia Viorica

Situația plăților efectuate și a sumelor declarate pentru cota-parte aferenta cheltuielilor finanțate din FEN postaderare


30.06.2016

Pag.: 1 - foi -

Cod indicator	Denumirea programului cu finanțare UE	Plăți efectuate de la titlul 56 și 58	în care:		Suma în curs de solicitare la rambursare aferentă cheltuielilor efectuate în anul curent	Suma solicitate la rambursare aferentă cheltuielilor efectuate în anul curent	Suma solicitate la rambursare aferentă cheltuielilor efectuate în anul curent abate în curs de autorizare	Suma rambursate aferente cheltuielilor efectuate în anul curent	Suma neautorizate de autoritatea de management aferentă cheltuielilor efectuate în anul curent	Prelansare dedusa din sumele solicitate la rambursare aferente cheltuielilor efectuate în anul curent	Suma rezultate din acoperii aferente cheltuielilor efectuate în anul curent și ani precedenți	din care:	
			Plăți efectuate pentru cota-parte FEN (colțul 02)	01								02	03
0000	A												
	Programul din Fondul European de Dezvoltare Regională (FEER) 256911	4.341,467											
10080	Total (colțul la 39.2)	4.341,467											

Conducătorul instituției

Conducătorul compartimentului financiar-contabil



Viorel Marian Dragomir

Balanica Camelia Viorela

CONTUL DE EXECUTIE AL BUGETULUI LOCAL - VENITURI
30.06.2016

Pag. 1 din 1

Capi- tot	Sub- pa- ra- graf	Ar- ti- col	Al- ne- at	Denumire indicator	Prevederi anuale aprobat la finele perioadei de raportare	Prevederi bugetare trimestriale cumulate	Drepturi constatate			Incasari realizate	Stingeri pe alte cai decal incasari	Drepturi constatate de incasat
							Total, din care:	din anii precedenti	din anul curent			
A				B	1	2	3=4+5	4	5	6	7	8=3-6-7
0001	02			TOTAL VENITURI-BUGET LOCAL	297.638.876	181.699.936	316.731.849	124.338.881	392.392.968	372.539.813	289.067	143.891.969
0002				J. VENITURI CURENTE	283.384.276	167.832.336	301.420.675	121.866.668	379.534.038	359.258.755	99	142.161.822
0003				A. VENITURI FISCALE	247.219.808	145.666.569	234.286.603	76.569.030	334.776.975	340.787.789		93.498.216
0004				A1. IMPOZIT PE VENIT, PROFIT SI CASTIGURI DIN CAPITAL	88.162.000	47.952.156	44.170.645		44.170.945	44.170.645		
0005				A1.1 IMPOZIT PE VENIT, PROFIT SI CASTIGURI DIN CAPITAL DE LA PERSOANE JURIDICE	2.310.000	2.310.000	1.023.475		1.023.475	1.023.475		
0102				IMPOZIT PE PROFIT	2.310.000	2.310.000	1.023.475		1.023.475	1.023.475		
01				Impozit pe profit de la agentii economice	2.310.000	2.310.000	1.023.475		1.023.475	1.023.475		
0300	02			A1.2 IMPOZIT PE VENIT, PROFIT SI CASTIGURI DIN CAPITAL DE LA PERSOANE FIZICE	85.792.000	45.642.150	43.147.170		43.147.170	43.147.170		
0302				IMPOZIT PE VENIT	2.490.000	1.290.000	1.211.033		1.211.033	1.211.033		
18				Impozitul pe veniturile din transferul proprietatilor imobiliare din patrimoniul personal	2.490.000	1.290.000	1.211.033		1.211.033	1.211.033		
0402				COTE SI SUME DEEALCATE DIN IMPOZITUL PE VENIT	83.392.000	44.342.150	41.936.437		41.936.437	41.936.437		
01				Cote defalcate din impozitul pe venit	81.130.000	43.302.150	40.814.836		40.814.836	40.814.836		
04				Sume alocate din colecte defalcate din impozitul pe venit pentru echilibrarea bugetelor locale	2.262.000	1.040.000	1.121.601		1.121.601	1.121.601		
0700	02			A3 IMPOZITE SI TAXE PE PROPRIETATE	31.497.000	19.450.370	96.243.699	64.094.084	32.149.615	21.085.079		75.158.629
0702				IMPOZITE SI TAXE PE PROPRIETATE	31.497.000	19.450.370	96.243.699	64.094.084	32.149.615	21.085.079		75.158.629
01				Impozit si taxa pe cladiri	25.200.000	15.391.370	81.950.394	58.680.375	23.270.119	15.642.784		66.307.510
				Impozit pe cladiri de la persoane fizice	12.000.000	8.900.000	14.223.208	3.901.325	16.624.053	8.863.250		5.663.458

Capi- tot	Sub- tot	Pa- ra- gra- ful	Pa- ra- gra- ful	Al- ti- ne- at	Denumire indicator	Prevederi anuale aprobate la finele perioadei de raportare		Prevederi bugetare trimestriale cumulate	Drepturi constatate			Incasari realizate	Stingeri pe alte cai decat incasari	Drepturi constatate de incasat	
						1	2		Total, din care:	4 din anii precedenti	5 din anul curent				6
A						B		3=4+5			8=3+6-7				
0702	01	02			Impozit si taxa pe cladiri de la persoane juridice	13.208.000	6.491.370	67.425.186	54.779.159	12.646.026	6.781.034	60.644.152			
	02				Impozit si taxa pe teren	4.797.000	3.239.060	33.269.151	5.247.865	8.021.286	4.651.012	8.638.139			
	01				Impozit pe terenuri de la persoane fizice	1.920.000	2.950.280	5.697.126	2.055.053	3.642.073	2.890.396	2.806.728			
	02				Impozit si taxa pe teren de la persoane juridice	2.790.000	173.000	7.552.126	3.188.214	4.365.912	1.726.842	5.825.284			
	03				Impozitul pe terenul extravilan	17.000	113.000	19.809	4.598	15.301	13.772	6.127			
	03				Taxe judiciare de ambru si alte taxe de timbru	1.500.000	820.600	1.016.004	157.794	898.210	811.274	204.732			
	50				Alte impozite si taxe pe proprietate		8.148	8.148	8.148			8.148			
1000	02				A4 IMPOZITE SI TAXE PE BUNURI SI SERVICII	127.509.000	78.149.000	93.341.242	15.302.321	78.138.221	75.365.109	18.036.133			
1102					SUME DEFALCATE DIN TVA	112.770.000	68.775.000	66.298.310		66.298.310	66.298.310				
	02				Sume defalcate din taxa pe valoarea adaugata pentru finantarea cheltuielilor descentralizate la nivelul comunei, oraselor, municipiilor, sectoarelor si Municipiului Bucuresti										
	06				Sume defalcate din taxa pe valoarea adaugata pentru echilibrarea bugetelor locale	110.405.000	57.525.000	65.429.330		65.429.330	65.429.330				
	09				Sume defalcate din taxa pe valoarea adaugata pentru finantarea invatamantului profesional sau confesional acreditat	1.365.000	870.000	870.000	870.000	870.000	870.000				
1202					ALTE IMPOZITE SI TAXE GENERALE PE BUNURI SI SERVICII	638.000	380.000	66.313	57.182	9.131	26.566	39.744			
	07				Taxe hoteliere			66.313	57.182	9.131	26.566	39.744			

Capi- tot	Sub- capit- tot	Pa- ra- gra- ful	Ar- ti- col	Alie ne at	Denumire indicator	Prevederi anuale aprobate la finele perioadei de raportare		Prevederi bugetare trimestriale cumulate	Drepturi constatate		Incasari realizate	Stingeri pe alte cai decat incasari	Drepturi constatate de incasat
						I	II		Total, din care:	4 din anii precedenti			
1502					TAXE PE SERVICII SPECIFICE	190.000	96.000	95.729	749	94.980	94.248		1.481
	01				Impozit pe spectacole			6.171	749	5.422	4.690		1.481
	50				Alte taxe pe servicii specifice	190.000	96.000	89.558		89.558	89.558		
1602					TAXE PE UTILIZAREA BUNURILOR, AUTORIZAREA UTILIZARII BUNURILOR SAU PE DESFASURAREA DE ACTIVITATI	14.340.000	9.278.000	26.880.876	15.144.999	11.736.280	8.985.902		17.994.968
	02				Impozit pe mijloacele de transport	11.740.000	7.478.000	24.454.889	15.131.231	9.323.658	6.477.965		17.976.924
	01				Impozit pe mijloacele de transport deținute de persoane fizice*)	8.070.000	5.778.000	19.215.118	12.752.611	6.472.597	4.907.876		14.417.220
	02				Impozit pe mijloacele de transport deținute de persoane juridice*)	3.670.000	1.700.000	5.229.771	2.378.620	2.851.131	1.670.067		3.559.704
03					Taxe si tarife pentru eliberarea de licente si autorizatii de functionare	2.460.000	1.660.000	2.326.384	2	2.326.382	2.326.382		2
50					Alte taxe pe utilizarea bunurilor, autorizarea utilizarii bunurilor sau pe desfasurare de activitati	200.000	140.000	99.595	13.357	86.240	81.613		17.982
1800 02					ALTE IMPOZITE SI TAXE FISCALE	520.000	115.000	530.169	212.425	317.694	226.685		303.454
1802					ALTE IMPOZITE SI TAXE FISCALE	320.000	115.000	530.139	212.425	317.694	226.685		303.454
50					Alte impozite si taxe	328.000	115.000	530.139	212.425	317.694	226.685		303.454
2900 02					C. VENITURI NEFISCALE	36.165.270	22.465.770	67.134.671	42.337.638	24.777.033	18.470.966	99	48.660.606
3000					C.I. VENITURI DIN PROPRIETATE	10.460.000	7.060.000	34.245.063	8.358.409	5.886.654	3.860.321		10.384.742
3002					VENITURI DIN PROPRIETATE	10.460.000	7.060.000	34.245.063	8.358.409	5.886.654	3.860.321		10.384.742
01					Varsaminte din profitul net al regiilor autonome	3.760.000	1.880.000	343.442		343.442	343.442		
05					Venituri din concesiuni si inchirieri Alte venituri din concesiuni si inchirieri de catre institutiile publice	6.700.000	5.120.000	13.901.621	8.358.409	5.543.212	3.516.879		10.384.742
3300 02					C.I. VANZARI DE BUNURI SI SERVICII	23.705.270	15.365.770	52.889.608	33.999.229	18.890.379	14.310.643	99	35.278.864

Capi- tot	Sub- capit- tot	Pa- ra- gra- ful	Ar- ti- col	Al- ne- at	Denumire indicator	Prevederi anuale aprobrate la finele perioadei de raportare		Prevederi trimestriale cumulate	Drepturi constatate		Incasari realizate	Singeri pe alte cai decat incasari	Drepturi constatate de incasat
						I	2		Total, din care:	din anii precedenti			
A						1	2	3=1+2	4	5	6	7	8=3-6-7
3602	06				Taxe speciale	11.875.000	6.959.000	13.083.607	1.082.795	11.919.312	8.052.189		4.940.992
32					Sume provenite din finantarea bugetara a anilor precedenti			167.879		167.879	167.879		
02					Sume provenite din finantarea bugetara a anilor precedenti, aferente sectiunii de dezvoltare			6.105		6.105	6.105		
03					Sume provenite din finantarea bugetara a anilor precedenti, aferente sectiunii de functionare			181.765		181.765	181.765		
50					Alte venituri	730.890	407.500	842.489	397.054	245.425	248.622		395.867
3702					TRANSFERURI VOLUNTARE, ALTELE DECAT SUBVENTIILE								
01					Donatii si sponsorizari	1.279	1.279	1.265		1.265	1.265		
03					Versaminte din sectiunea de functionare (pentru finantarea sectiunii de dezvoltare)	1.279	1.279	1.265		1.265	1.265		
04					Taxe a bugetului local (cu semnul minus)	-30.798.460	-21.344.880	-4.108.080		-4.108.080	-4.108.080		
3900	02				Versaminte din sectiunea de functionare	30.798.460	21.344.880	4.108.080		4.108.080	4.108.080		
5902					II. VENITURI DIN CAPITAL	90.060	45.030	2.378.127	2.200.135	177.992	582.088		65.892
01					VENITURI DIN VALORIFICAREA UNOR BUNURI	90.060	45.030	2.378.127	2.200.135	177.992	582.088		65.892
					Venituri din valorificarea unor bunuri institutiilor publice	20.060	10.030	2.849		2.849	2.849		
03					Venituri din vanzarea locuintelor construite din fondurile statului	70.000	35.000	65.691		65.691	65.691		
07					Venituri din vanzarea unor bunuri apartinand domeniului privat al statului sau al unitatilor administrativ-teritoriale								
4000	02				III OPERATIUNI FINANCIARE			2.569.587	2.200.135	189.452	513.548	65.892	1.750.147
								10.918.947		10.918.947	10.918.947		

Capi- tot	Sub- capi- tot	Pa- ra- graf	Gru- pa/ titlu	Ar- hi- col	Denumire indicator	Prevederi anuale aprobat la finele perioadei de raportare		Prevederi trimestriale cumulate		Dreptari constatate			Incasari realizate	Singeri pe alte cai decat incasari	Drepturi constatate de incasat
						1	2	Total, din care:	4 din anii precedenti	5 din anul curent	6	7			
					B										
4202	41				Finantarea sanatatii	75.000	38.000	27.000		27.000		27.000			
	65				Finantarea Programului National de Dezvoltare Locala	6.252.600	6.252.600	570.202		570.202		570.202			
4502					SUME PRIMITE DE LA UE/ALT DONATORI IN CONTUL PLATILOR EFECTUATE SI PREFINANTARI	5.053.000	5.053.000	-805.224		-1.028.300		-1.028.300		223.076	
	01				Fondul european de Dezvoltare Regionala	5.053.000	5.053.000	-805.224		-1.028.300		-1.028.300		223.076	
					Suma primite in contul platilor efectuate in anul curent		5.053.000	221.076		223.076		223.076		223.076	
					Suma primite in contul platilor efectuate in anii anteriori			4.239.128		4.239.128		4.239.128			
					Prefinantare			-5.267.625		-5.267.625		-5.267.625			

CONTUL DE EXECUTIE AL BUEGETULUI LOCAL - CHELTUIELI
30.06.2016

Capi- tot	Sub- tot	Pa- ra- graf	Cru- pa / Titlu	Ar- ti- col	Al- ne- at	Denumire indicator	Credite de angajament			Credite bugetare			Angajamente legale	Plati efectuate	Angajamente legale de platit	Cheltuieli efective
							1	2	3	4	5	6				
A							B	2	3	4	5	6	7=5-6	8		
5002						TOTAL CHELTUIELI	32.084.280	326.638.870	207.689.930	317.897.845	317.897.845	170.679.765	187.218.089	148.609.045		
5100	02					Partea I-a SERVICII PUBLICE GENERALE		34.257.630	23.589.780	32.582.630	32.582.630	13.871.245	18.711.385	11.443.819		
5102						AUTORITATI PUBLICE SI ACTIUNI EXTERNE		23.038.610	15.836.100	23.038.630	23.038.630	10.101.782	12.917.848	7.791.017		
	01					Autoritati executive si legislative		23.038.630	15.836.100	23.038.630	23.038.630	10.101.782	12.917.848	7.791.017		
	03					Authoritati executive		23.038.630	15.836.100	23.038.630	23.038.630	10.101.782	12.917.848	7.791.017		
5402						ALTE SERVICII PUBLICE GENERALE		8.959.009	6.244.000	7.264.000	7.264.000	2.839.060	4.451.940	2.782.399		
	05					Fond de rezerva bugetara la dispozitia autoritatilor locale		1.675.000	930.000							
	07					Fond pentru garantarea imprumuturilor externe, contracte/garantate de administratiile publice locale		4.480.000	3.080.000	4.400.000	4.400.000	2.123.188	2.276.812	2.123.188		
	10					Servicii publice comunitare de evidenta a persoanelor		1.264.000	784.000	1.264.000	1.264.000	438.617	822.383	438.617		
	50					Alte servicii publice generale		1.600.000	1.550.000	1.600.000	1.600.000	248.255	1.351.745	308.612		
5502						TRANZACTII PRIVIND DATORIA PUBLICA SI IMPRUMUTURI		2.300.000	1.500.000	2.300.000	2.300.000	960.403	1.439.597	960.403		
6000	02					Partea II-a APARARE, ORDINE PUBLICA SI SIGURANTA NATIONALA		7.786.000	3.911.000	7.786.000	7.786.000	3.734.316	4.051.684	3.741.251		
6102						ORDINE PUBLICA SI SIGURANTA NATIONALA		7.786.000	3.911.000	7.786.000	7.786.000	3.734.316	4.051.684	3.741.251		
	03					Ordine publica		7.500.000	3.730.000	7.500.000	7.500.000	3.700.000	3.800.000	3.700.000		
	04					Politie comunitara		7.500.000	3.750.000	7.500.000	7.500.000	3.700.000	3.800.000	3.700.000		
	50					Alte cheltuieli in domeniul ordinii publice si sigurantei nationale		286.000	181.000	286.000	286.000	34.316	251.684	41.251		
6500	02					Partea III-a CHELTUIELI SOCIAL-CULTURALE INVATAMANT	5.894.569	172.198.220	108.597.800	165.132.195	165.132.195	85.085.521	80.048.674	85.877.081		
6502						Invatamant prescolar si primar	5.848.960	106.093.700	68.839.130	100.620.765	100.620.765	57.000.896	43.619.869	55.819.755		
	03					Invatamant prescolar	1.200.000	33.956.700	22.850.520	32.360.419	32.360.419	19.922.082	12.408.337	20.361.860		
	01					Invatamant primar	830.000	14.568.800	10.937.640	14.290.463	14.290.463	9.275.728	5.014.715	9.585.982		
	02					Invatamant primar	350.000	19.367.840	11.912.880	18.069.956	18.069.956	10.846.356	7.423.602	10.715.878		

Capi- tol	Sub- capit- ol	Pa- ra- grad	Gru- pa / Tritu	Ar- ti- cof	Ali- ne- at	Denumire indicator	Credite de angajament		Credite bugetare			Angajamente legale	Plati efectuate	Angajamente legale de platit	Cheltuieli efective
							1	2	3	4	5				
							A	B							
6502	04					Invatamant secundar	4.294.700	62.267.350	39.051.060	59.138.716	59.138.716	34.321.486	24.917.234	32.803.819	
	01					Invatamant secundar inferior	928.089	24.685.570	14.871.859	22.737.947	22.737.947	13.001.077	9.235.879	13.175.859	
	02					Invatamant secundar superior	3.316.700	35.106.080	22.804.660	33.928.069	33.928.069	19.064.482	13.965.587	18.323.030	
	03					Invatamant profesional	50.000	2.475.700	1.374.550	2.472.700	2.472.700	1.252.927	1.219.773	1.304.930	
	05					Invatamant postliceal		5.419.828	2.790.470	4.671.710	4.671.710	2.497.641	2.174.069	2.325.677	
	11					Servicii auxiliare pentru coborare internate si cantine pentru elevi		223.540	600.700	223.540	223.540	98.306	123.240	98.316	
	50					Alte cheltuieli in domeniul invatamantului	354.200	6.820.000	4.204.000	6.820.000	6.820.000	3.682.076	4.807.924	3.097.150	
6602						SANATALE									
	06					Servicii medicale in unitati sanitare cu paturi		3.260.000	2.190.000	3.260.000	3.260.000	3.050.000	2.865.000	3.075.000	
	01					Spitale generale		3.260.000	2.190.000	3.260.000	3.260.000	3.050.000	2.865.000	3.075.000	
	08					Servicii de sanatate publica		3.530.000	1.984.000	3.530.000	3.530.000	1.703.754	1.826.246	1.644.819	
	50					Alte cheltuieli in domeniul sanatatii		30.000	30.000	30.000	30.000	8.322	21.678	1.864.387	
	50					Alte institutii si activitati sanitare		30.000	30.000	30.000	30.000	8.322	21.678	1.864.387	
6702						CULTURA, RECREEREA SI RELIGIE									
	03					Servicii culturale		7.299.000	4.882.500	7.299.000	7.299.000	2.327.452	4.761.548	2.527.453	
	04					Institutii publice de spectacole si concerte		5.889.400	4.264.000	5.889.000	5.889.000	2.000.451	3.888.549	2.060.453	
	06					Case de cultura		1.400.000	618.500	1.400.000	1.400.000	327.000	873.000	527.000	
	05					Servicii recreative si sportive		8.820.000	4.652.500	8.820.000	8.820.000	3.045.099	5.774.901	3.174.820	
	01					Sport		1.620.000	1.052.500	1.620.000	1.620.000	1.042.500	577.500	1.042.500	
	03					Intretinerea gradinilor publice, parcuri zone verzi, baze sportive si de agrement		7.200.000	3.600.000	7.200.000	7.200.000	2.002.599	5.197.401	2.132.320	
	06					Servicii religioase		600.000	600.000	600.000	600.000			600.000	
	50					Alte servicii in domeniul culturii, recreerii si religiei		1.057.700	1.602.700	1.057.700	1.057.700	73.969	983.731	883.766	

Capi- tot	Sub- capi- tot	Pa- ra- gra- f	Ar- ti- col	Al- te	Denumire indicator	I	Credite bugetare		4	5	6	7=5-6	8
							anuale aprobat la finele perioadei de raportare	trimestriale cumulate					
A					B								
6802					ASIGURARI SI ASISTENTA SOCIALA	45.600	41.517.730	24.396.970	39.924.730	19.824.829	20.100.702	19.737.117	
	04				Asistenta acordata persoanelor in varsta		9.153.860	5.811.220	9.153.860	4.633.120	4.500.700	4.643.120	
	05				Asistenta sociala in caz de boli si invaliditati		22.623.090	12.866.550	22.623.090	11.896.038	10.726.302	11.841.614	
	11	02			Asistenta sociala in caz de invaliditate		22.623.090	12.866.550	22.623.090	11.896.038	10.726.302	11.841.614	
	15				Crese		2.625.060	1.498.006	2.579.090	1.683.397	1.455.600	1.069.803	
	50	01			Prevenirea excluderii sociale		130.000	70.000	150.000	8.738	143.262	8.738	
					Ajutor social		150.000	70.000	150.000	8.738	143.262	8.738	
	50				Alte cheltuieli in domeniul asiguranzilor si asistentei sociale	45.000	6.965.870	4.351.208	5.418.870	2.192.735	3.226.135	2.193.842	
	50				Alte cheltuieli in domeniul asistentei sociale	45.600	6.965.870	4.351.208	5.418.870	2.192.735	3.226.135	2.193.842	
7000	02				Partea IV-a SERVICII SI DEZVOLTARE PUBLICA, LOCUINTE, MEDIU SI APE	11.790.000	74.222.720	43.635.730	74.222.720	21.404.791	52.817.929	35.719.171	
7002					LOCUINTE, SERVICII SI DEZVOLTARE	11.790.000	47.657.720	28.210.730	47.657.720	10.170.495	37.487.225	24.484.875	
	06				Iluminat public si electrificari	5.000.000	13.708.900	8.408.000	13.708.000	3.104.415	10.603.585	3.192.036	
	50				Alte servicii in domeniile locuintelor, serviciilor si dezvoltarii comunale	6.790.000	33.949.720	19.802.730	33.949.720	7.066.080	26.883.640	21.292.819	
7402					PROTECTIA MEDIULUI		26.565.000	15.425.000	26.565.000	11.234.296	15.330.704	11.234.296	
	05				Salubritate si gestionarea deeurilor		22.375.000	11.235.000	22.375.000	11.234.296	11.140.704	11.234.296	
	01				Salubritate		22.375.000	11.235.000	22.375.000	11.234.296	11.140.704	11.234.296	
	06				Canalizarea si tratarea apelor reziduale		4.190.000	4.190.000	4.190.000	6.985.672	4.190.000	140.269	
8000	02				Partea V-a ACTIUNI ECONOMICE	14.319.703	38.174.300	27.975.300	38.174.300	183.309	31.588.628	11.827.741	
8002					ACTIUNI GENERALE ECONOMICE, SIDE MUNCA		360.000	240.000	360.000	176.691	183.309	140.269	
	01				Actiuni generale economice si comerciale		360.000	240.000	360.000	176.691	183.309	140.269	
	30				Alte cheltuieli pentru actiuni generale economice si comerciale		360.000	240.000	360.000	176.691	183.309	140.269	

Capi- tul	Sub- capit- ol	Pa- ru- l	Pa- grup- ul	Gra- pa / titlu	Ar- ti- col	Ab- ne- at	Denumire indicator	Credite de angajament	Credite bugetare			Angajamente legale	Plati efectuate	Angajamente legale de platit	Cheltuieli efective
									anuale aprobate la finele perioadei de raportare	trimestriale cumulate	4				
A								1	2	3	4	5	6	7=5-6	8
8402							B								
	03						TRANSPORTURI	14.319.708	37.064.300	27.335.300	37.064.300	6.038.881	31.055.419	11.297.472	
		02					Transport raider	14.319.708	36.264.300	26.885.300	36.264.300	5.870.998	30.394.210	11.198.581	
		03					Transport in comun		9.000.000	5.400.000	9.000.000	5.582.362	3.617.638	5.459.375	
		50					Strazi	14.319.700	27.264.300	21.485.300	27.264.300	487.729	26.776.572	5.680.206	
							Alte cheltuieli in domeniul transporturilor		800.000	450.000	800.000	178.891	663.109	138.891	
8702							ALTE ACTIUNI ECONOMICE		750.000	-100.000	750.000	-400.000	350.000	400.000	
		03					Zona libere		750.000	-400.000	750.000	-400.000	350.000	400.000	

Capi- toul	Sub- total	Pa- ra- graf	Cru- pa / Titlu	Al- te	Denumire indicator	Credite de angajament	Credite bugetare		Angajamente bugetare	Angajamente legale	Plati efectuate	Angajamente legale de platit	Cheltuieli efective
							anuale aprobat la finele perioadei de raportare	trimestriale eventuale					
A					B	1	2	3	4	5	6	7=5+6	8
					santate		40.000	22.900	40.000	40.000	17.000	22.800	17.000
10	03	04			Contributii de asigurari pentru accidente de munca si boli profesionale		2.000	1.500	2.000	2.000	500	1.497	499
10	03	06			Contributii pentru concedii si indemnizatii		8.000	5.000	8.000	8.000	2.779	5.221	2.774
20					TITLUL II BUNURI SI SERVICII		1.050.000	900.000	1.000.000	1.050.000	266.650	733.350	228.854
20	01				Bunuri si servicii		1.050.000	900.000	1.000.000	1.050.000	266.650	733.350	228.854
20	01	01			Furnizari de gaze		50.000	50.000	50.000	50.000	2.028	47.972	2.828
20	01	03			Incalziri, iluminat si forta motrica		25.000	16.000	25.000	25.000	10.690	14.310	10.689
20	01	04			Apa, cald si subbitricie		4.000	2.000	4.000	4.000	829	3.171	702
20	01	08			Posta, telecomunicatii, radio, tv, internet		3.000	3.000	3.000	3.000			
20	01	09			Materiale si prestari de servicii cu caracter functional		30.000	19.000	30.000	30.000		30.000	665
20	01	30			Alte bunuri si servicii pentru intretinere si functionare		868.000	830.000	868.000	868.000	233.115	614.885	213.472
20	30				Alte cheltuieli								500
20	30	30			Alte cheltuieli cu bunuri si servicii								500
50					TITLUL V FONDURI DE REZERVA		1.075.000	930.000					
50	04				Fond de rezerva bugetara la dispozitia autoritatilor locale		1.075.000	930.000					
70					CHELTUIELI DE CAPITAL		164.000	164.000	164.000	164.000		164.000	164.111
71					TITLUL XIII ACTIVE NEFINANCIARE		164.000	164.000	164.000	164.000		164.000	164.111
71	01				Active fixe		164.000	164.000	164.000	164.000		164.000	164.111
71	01	02			Masini, echipamente si mijloace de transport		164.000	164.000	164.000	164.000		164.000	164.111
71	01	30			Alte active fixe (inclusiv reparatii capitale)		164.000	164.000	164.000	164.000		164.000	2.986
													2.125

Capi- tul	Sub- capi- tul	Pa- ra- graf	Gr- pa / Titlu	Ar- ti- col	Ali- ne- at	Denumire indicator	Credite de angajament		Credite bugetare		Angajamente bugetare	Angajamente legale	Plati efectuate	Angajamente legale de platit	Cheltuieli efective
							1	2	3	4					
A						B	1	2	3	4	5	6	7=5-6	8	
			79			OPERATIUNI FINANCIARE		4.400.000	3.000.000	4.400.000	4.400.000	2.123.188	2.276.812	2.123.188	
			81			TITLUL XVII RAMBURSARI DE CREDITE		4.400.000	3.800.000	4.400.000	4.400.000	2.123.188	2.276.812	2.123.188	
			81	01		Rambursari de credite externe		4.400.000	3.800.000	4.400.000	4.400.000	2.123.188	2.276.812	2.123.188	
			81	01	05	Rambursari de credite aferente datoriei publice externe locale		4.400.000	3.000.000	4.400.000	4.400.000	2.123.188	2.276.812	2.123.188	
5502						TRANZACTII PRIVIND DATORIA PUBLICA SI IMPRUMUTURI		2.300.000	1.500.000	2.300.000	2.300.000	960.405	1.339.597	960.405	
			01			CHELTUIELI CURENTE		2.300.000	1.500.000	2.300.000	2.300.000	960.405	1.339.597	960.405	
			30			TITLUL III DOBANZI		2.300.000	3.500.000	2.300.000	2.300.000	960.405	1.339.597	960.405	
			30	02		Dobanzi aferente datoriei publice externe		2.300.000	1.500.000	2.300.000	2.300.000	960.405	1.339.597	960.405	
			30	02	05	Dobanzi aferente datoriei publice externe locale		2.300.000	1.500.000	2.300.000	2.300.000	960.405	1.339.597	960.405	
6000	02					Partea II-a APARARE, ORDINE PUBLICA SI SIGURANTA NATIONALA		7.786.000	3.911.000	7.786.000	7.786.000	3.734.556	4.051.464	3.741.253	
						SIGURANTA NATIONALA		7.786.000	3.911.000	7.786.000	7.786.000	3.734.556	4.051.464	3.741.253	
			01			ORDINE PUBLICA SI SIGURANTA NATIONALA		7.750.000	3.875.000	7.750.000	7.750.000	3.734.556	4.025.464	3.733.801	
			20			CHELTUIELI CURENTE		250.000	125.000	250.000	250.000	34.556	315.464	33.001	
			20	01		TITLUL II BUNURI SI SERVICII		250.000	125.000	250.000	250.000	34.556	315.464	33.001	
			20	01		Bunuri si servicii		10.000	5.000	10.000	10.000	10.000	10.000	10.000	
			20	01	05	Carburanti si lubrifianti		49.000	20.000	49.000	49.000	15.459	24.541	15.459	
			20	01	06	Piese de schimb									
			20	01	08	Posta, telecomunicatii, radio, tv, internet									
			20	01	30	Alte bunuri si servicii pentru intretinere si functionare		200.000	100.000	200.000	200.000	19.077	180.923	17.492	
						TITLUL VI TRANSFERURI INTRE UNITATILE ADMINISTRATIEI PUBLICE		7.500.000	3.750.000	7.500.000	7.500.000	3.708.000	3.800.000	3.708.000	
			51			Transferuri curente		7.500.000	3.750.000	7.500.000	7.500.000	3.708.000	3.800.000	3.708.000	

Capi- tot	Sub- cap- tot	Fra- ra- graf	Gra- pa / Titlu	Ar- ti- col	Ali- ne- at	Denumire indicator	Credite de angajament	Credite bugetare		Angajamente bugetare	Angajamente legale	Plati efectuate	Angajamente legale de platit	Cheltuieli efective
								anuale aprobate la finele perioadei de raportare	trimestriale cunulate					
A							F	3	4	5	6	7=5-6	8	
						B								
						Transferari catre institutiile publice		7.500.000	7.500.000	7.500.000	7.500.000	7.700.000	3.800.000	3.700.000
						CHELTUIELI DE CAPITAL		36.000	36.000	36.000	36.000	36.000	36.000	36.000
						TITLUL XIII ACTIVE NEFINANCIARE		36.000	36.000	36.000	36.000	36.000	36.000	36.000
						Active fixe		36.000	36.000	36.000	36.000	36.000	36.000	36.000
						Masini, echipamente si mijloace de transport		36.000	36.000	36.000	36.000	36.000	36.000	36.000
6500	02					Partea II-a CHELTUIELI SOCIAL-CULTURALE:	5.894.500	171.198.220	165.432.195	165.432.195	165.432.195	85.083.211	80.048.674	85.877.031
6502						INVATAMANT	5.848.000	108.693.790	108.630.765	108.630.765	108.630.765	57.080.896	43.619.869	55.819.755
						CHELTUIELI CURENTE	354.250	97.212.970	60.982.310	93.509.007	93.509.007	54.833.136	38.673.871	55.255.705
						TITLUL I CHELTUIELI DE PERSONAL		84.333.940	53.403.940	82.183.390	82.183.390	49.855.235	32.128.175	30.176.818
						Cheltuieli salariale in bani		88.411.400	45.402.840	66.762.900	66.762.900	40.567.355	26.095.545	40.956.522
						Salarii de baza		62.665.920	39.512.970	61.218.700	61.218.700	37.132.019	24.078.056	37.230.897
						Sporuri pentru conditii de munca		16.700	8.700	16.700	16.700	5.845	10.853	8.711
						Alte sporuri		448.570	279.330	441.430	441.430	221.863	219.567	231.899
						Fond pentru posturi ocupate prin cumut		94.900	55.680	63.280	63.280	49.063	22.617	39.912
						Fond aferent platii cu ora		5.172.350	3.542.170	5.015.790	5.015.790	3.266.412	1.749.378	3.419.453
						Alte drepturi salariale in bani		15.300	6.080	15.600	15.600	856	14.444	5.650
						Cheltuieli salariale in natura		23.940	33.940	23.440	23.440	6.597	16.843	6.597
						Transportul la si de la locul de munca		23.940	23.940	23.440	23.440	6.597	16.843	6.597
						Contributii		45.918.560	9.977.160	15.397.650	15.397.650	9.181.263	6.215.787	9.233.099
						Contributii de asigurari sociale de stat		11.134.870	6.862.100	10.763.930	10.763.930	6.445.637	4.318.353	6.493.596
						Contributii de asigurari de somaj		359.740	241.150	349.060	349.060	198.397	150.803	194.496
						Contributii de asigurari sociale de sanatate		3.580.130	2.291.590	3.466.700	3.466.700	2.104.385	1.362.415	2.125.939
						Contributii de asigurari pentru accidente de munca si boli profesionale								
						Contributii pentru concedii si Contributii pentru concedii si		153.630	160.290	144.330	144.330	71.120	75.290	70.332

Capi- tot	Sub- capit tot	Pa- ra- graf	Gr- upa / Titlu	Al- te ne- at	Denumire indicator	Credite de angajament			Credite bugetare		Angajamente legale	Plati efectuate	Angajamente legale de platit	Cheltuieli efective
						1	2	3	4	5				
			A		B									
					indemnizatii									
			20		TITLUL II BUNURI SI SERVICII									
			20	01	Bunuri si servicii	690.780	482.009	672.980	8.918.974	8.918.974	672.980	361.824	311.556	344.376
			20	01	Furnituri de birou	10.372.609	5.961.600	8.918.974	7.137.767	7.137.767	8.918.974	4.296.773	4.622.293	4.407.608
			20	01	Materiale pentru curatenie	7.691.700	4.934.370	7.137.767	99.118	99.118	7.137.767	3.874.290	3.263.477	3.906.591
			20	01	Incalziri, iluminat si forta motrica	120.900	94.950	170.272	4.799.494	4.799.494	170.272	60.145	110.127	42.919
			20	01	Apa, canalizatie si salubritate	289.420	3.530.770	4.799.494	988.825	988.825	4.799.494	2.984.173	1.865.221	2.782.542
			20	01	Carburanti si lubrifianti	1.960.030	680.970	988.825	14.060	14.060	988.825	465.577	523.248	488.974
			20	01	Piese de schimb	15.060	7.000	14.060	3.000	3.000	14.060	1.948	12.052	9.354
			20	01	Transport	7.000	3.000	3.000	2.680	2.680	3.000	960	2.040	960
			20	01	Posta, telecomunicatii, radio, tv, internet	5.760	4.330	2.680	2.36.062	2.36.062	4.330	133.589	122.463	135
			20	01	Materiale si prestari de servicii cu caracter functional	250.230	146.060	236.062	145.015	145.015	236.062	65.116	79.899	76.004
			20	01	Alte bunuri si servicii pentru intretinere si functionare	185.680	92.630	145.015	679.381	679.381	145.015	227.139	452.251	388.162
			20	02	Reparatii curente	716.640	374.500	679.381	1.037.361	1.037.361	679.381	144.608	892.955	151.923
			20	04	Medicamente si materiale sanitare	1.258.480	545.290	1.037.361	3.000	3.000	1.037.361	749	2.251	1.715
			20	04	Medicamente	5.000	1.500	3.000	3.000	3.000	3.000	749	2.251	586
			20	04	Materiale sanitare	800	1.500	3.000	3.000	3.000	3.000	749	2.251	309
			20	04	Dezinfectanti	300	4.500	3.000	278.201	278.201	3.000	180.963	177.238	949
			20	05	Bunuri de natura obiectelor de inventar	420.940	215.020	278.201	278.201	278.201	278.201	180.963	177.238	179.674
			20	05	Alte obiecte de inventar	420.940	215.020	278.201	278.201	278.201	278.201	180.963	177.238	179.674
			20	06	Deplasari, detasari, transferari	3.900	5.400	5.900	5.900	5.900	5.900	5.900	5.900	5.900
			20	06	Deplasari intarne, detasari, transferari	7.900	5.400	5.900	5.900	5.900	5.900	5.900	5.900	5.900
			20	09	Materiale de laborator	500	500	500	500	500	500	500	500	500
			20	11	Carti, publicatii si materiale documentare	15.000	8.160	14.000	14.000	14.000	14.000	5.039	8.961	1.242

Căp. tot	Sub- total	Pz- graf	Crs- Titlu	Ar- cot	Al- at	Denumire indicator	Credite de angajament	Credite bugetare		Angajamente bugetare	Angajamente legale	Plati efectuate	Angajamente legale de platit	Cheltuieli efective	
								aprobat la finele perioadei de raportare	trimestriale cumulate						
A							1	2	3	4	5	6	7=5-6	8	
B															
TITLUL XIII ACTIVE NEFINANCIARE							5.494.700	8.880.820	7.876.820	7.111.755	7.111.755	7.111.755	2.167.750	4.943.998	564.956
71						Active fixe	3.544.800	6.429.920	6.180.920	6.180.920	6.180.920	1.852.334	4.208.786	338.289	
71	01					Constructii	3.544.800	3.844.800	2.794.800	2.794.800	2.794.800	1.880.734	314.066	129.038	
71	01	02				Masini, echipamente si mijloace de transport								159.758	
71	01	03				Mobilier, aparatura birou si alte active corporale								35.265	
71	01	30				Alte active fixe									
71	03					(inclusiv reparatii capitale)									
71	03					Reparatii capitale aferente activelor fixe	1.549.920	1.445.920	930.838	930.838	930.838	285.826	645.212	225.761	
6602						SANATATE	6.820.030	4.204.600	6.820.030	6.820.030	6.820.030	2.012.076	4.807.924	3.817.150	
	01					CHELTUIELI CURENTE	6.740.030	4.124.600	6.740.030	6.740.030	6.740.030	1.972.076	4.869.924	3.815.483	
	10					TITLUL I CHELTUIELI DE PERSONAL	3.276.000	1.790.000	3.276.000	3.276.000	3.276.000	1.570.703	1.705.295	1.573.703	
	10	01				Cheltuieli salariale in bani	2.674.080	1.460.000	2.674.080	2.674.080	2.674.080	1.285.028	1.390.072	1.285.544	
	10	01	01			Salarii de baza	2.440.080	1.340.000	2.440.080	2.440.080	2.440.080	1.180.512	1.259.458	1.179.925	
	10	01	05			Sporuri pentru costul de munca	234.000	420.000	234.000	234.000	234.000	102.486	151.514	105.619	
	10	03				Contributii	602.000	330.000	602.000	602.000	602.000	287.677	314.223	288.249	
	10	03	01			Contributii de asigurari sociale de stat	422.000	230.000	422.000	422.000	422.000	202.359	219.641	202.717	
	10	03	02			Contributii de asigurari de sanatate	13.000	8.000	13.000	13.000	13.000	5.655	7.345	5.714	
	10	03	05			Contributii de asigurari sociale de sanatate	139.000	76.000	139.000	139.000	139.000	66.718	72.282	66.848	
	10	03	04			Contributii de asigurari pentru accidente de munca si boli profesionale	5.000	3.000	5.000	5.000	5.000	2.038	2.962	2.942	
	10	03	06			Contributii pentru concedii si indemnizatii	23.000	13.000	23.000	23.000	23.000	10.907	12.093	10.928	
20						TITLUL XI BUNURI SI SERVICII	174.000	114.000	174.000	174.000	174.000	53.649	120.951	60.359	

Capi- tot	Sub- capi- tot	Pa- rs- gra- Tiflu	Ar- ti- col	Ali- ne- at	Denumire indicator	Credite de angajament	Credite bugetare			Angajamente legate	Plati efectuate	Angajamente legate de piata	Cheltuieli efective
							anuale aprobat la finele perioadei de raportare	trimestriale cumulate	4				
A						1	2	3	4	5	6	7=5-6	8
B													
	70				CHELTUIELI DE CAPITAL		712.200	712.200	712.200	712.200	712.200	711.894	
	71				TITLUL XIII ACTIVE NEFINANCIARE		712.200	712.200	712.200	712.200	712.200	711.694	
	71	01			Active fixe		712.200	712.200	712.200	712.200	712.200	711.694	
	71	01	30		Alte active fixe		712.200	712.200	712.200	712.200	712.200	711.694	
					(inclusiv reparatii capitale)								
6802	01				ASIGURARI SI ASISTENTA SOCIALA	45.600	45.517.730	24.396.970	39.924.730	39.924.730	19.824.028	20.160.762	19.757.117
	10				CHELTUIELI CURENTE	45.600	39.983.730	23.112.970	39.924.730	39.924.730	19.824.028	20.160.762	19.750.258
	10	01			TITLUL I CHELTUIELI DE PERSONAL		9.953.400	4.998.850	9.953.400	9.953.400	4.361.375	5.291.625	4.373.489
	10	01	01		Cheltuieli salariale in bani		8.123.800	4.073.490	8.123.800	8.123.800	3.357.676	4.266.724	3.568.066
	10	01	01		Salarii de baza		6.973.300	3.559.500	6.973.300	6.973.300	3.177.674	3.795.626	3.165.848
	10	01	05		Sporuri pentru conditii de munca		473.500	245.500	473.500	473.500	182.448	291.683	181.131
	10	01	06		Alte sporuri		12.000	6.000	12.000	12.000	3.291	8.709	3.295
	10	01	30		Alte drepturi salariale in bani		665.000	264.000	665.000	665.000	192.071	471.229	217.824
	10	03			Contributii		1.829.200	925.850	1.829.200	1.829.200	804.299	1.024.901	865.315
	10	03	01		Contributii de asigurari sociale de stat		1.283.200	645.000	1.283.200	1.283.200	564.171	719.029	516.148
	10	03	02		Contributii de asigurari de somaj		40.950	21.100	40.950	40.950	17.519	23.411	17.595
	10	03	03		Contributii de asigurari sociale de sanatate		422.600	214.000	422.600	422.600	181.938	237.642	185.541
	10	03	04		Contributii de asigurari pentru accidente de munca si boli profesionale		12.810	7.450	12.810	12.810	5.680	7.130	5.699
	10	03	06		Contributii pentru concedii si indemnizatii		69.640	37.760	69.640	69.640	31.951	37.689	30.330
	20				TITLUL II BUNURI SI SERVICII		3.831.270	1.697.300	2.772.270	2.772.270	1.167.906	1.604.364	1.149.810
	20	01			Bunuri si servicii		635.270	389.300	624.270	624.270	279.889	344.381	286.861
	20	01	01		Furnizuri de birou		1.000	1.000					487
	20	01	02		Materiale pentru curatenie		20.600	14.800	20.000	20.000	10.998	9.902	11.352
	20	01	03		Incalzit, iluminat si forta motrice		235.000	155.000	235.000	235.000	100.501	134.439	96.034

Capi- tul	Sub- capit- ol	Pa- ra- graf	Gr- pa / Titlu	Ar- ti- col	Al- ne- at	Denumire indicator	Credite de angajament		Credite bugetare		Angajamente legale	Plati efectuate	Angajamente legale de platit	Cheltuieli efective
							1	2	3	4				
	A					B						7=5-6		
						transport								202
		71	01	03		Mobilier, aparatura birotica si alte active corporale								60
		71	01	30		Alte active fixe (inclusiv reparatii capitale)		122.050	122.050					398
		71	03			Reparatii capitale aferente activelor fixe		1.412.000	1.412.000					
7000	02					Partea IV-a SERVICII SI DEZVOLTARE PUBLICA, LOCUINTE, MEDIU SI APE	11.790.000	74.222.720	43.635.730	74.222.720	74.222.720	21.404.791	52.817.929	35.759.371
7002						LOCUINTE, SERVICII SI DEZVOLTARE CHELTUIELI CURENTE	11.790.000	47.657.720	28.210.730	47.657.720	47.657.720	10.170.495	37.487.225	24.484.875
		01				TITLUL 0 BUNURI SI SERVICII	6.790.000	25.090.000	14.908.530	25.090.000	25.090.000	10.052.465	15.037.534	21.221.500
		20	01			Bunuri si servicii		18.300.000	8.170.550	18.300.000	18.300.000	6.004.142	12.295.858	6.453.791
		20	01	03		Incalziri, iluminat si forta motrică		18.300.000	8.170.550	18.300.000	18.300.000	6.004.142	12.295.858	6.453.791
		20	01	30		Alte bunuri si servicii pentru intretinere si functionare		8.300.000	5.148.000	8.300.000	8.300.000	3.607.318	5.292.000	3.192.056
		56				TITLUL VIII PROIECTE CU FINANTARE DIN FONDURILE EXTERNE NERAMBURSABILE (FEN)		10.000.000	3.022.510	10.000.000	10.000.000	2.996.827	7.003.173	3.241.735
		56	01			POSTADERARE	6.790.000	6.790.000	6.790.000	6.790.000	6.790.000	4.048.324	3.741.676	14.787.799
		56	01	01		Programa din Fondul European de Dezvoltare Regionala (FEDR)	6.790.000	6.790.000	6.790.000	6.790.000	6.790.000	4.048.324	2.741.676	14.787.799
		56	01	03		Finantarea nationala Cheltuieli neeligibile	6.790.000	6.790.000	6.790.000	6.790.000	6.790.000	4.048.324	2.741.676	14.787.799
		70				CHELTUIELI DE CAPITAL	5.000.000	22.567.720	13.230.200	22.567.720	22.567.720	318.029	22.449.691	3.263.285
		71				TITLUL XII ACTIVE NEFINANCIARE	5.000.000	22.567.720	13.230.200	22.567.720	22.567.720	118.029	22.449.691	3.263.285
		71	01			Active fixe		17.567.720	10.750.200	17.567.720	17.567.720	84.571	17.463.149	3.263.285
		71	01	30		Alte active fixe (inclusiv reparatii capitale)		17.567.720	10.750.200	17.567.720	17.567.720	84.571	17.463.149	3.263.285

Capi- tul	Sub- capi- tul	Pa- ra- gra- ful	Gr- pa / Titlu	Ar- til- col	Denumire indicator	Credite de angajament	Credite bugetare		Angajamente bugetare	Angajamente legale	Plati efectuate	Angajamente legale de platit	Credite efective
							anuale aprobat la finele perioadei de raportare	trimestriale cumulate					
A				B				4	5	6	7=5-6	8	
					ADMINISTRATIEI PUBLICE								
	51	01			Transferari curente	800.000	450.000	800.000	800.000	800.000	138.891	861.109	138.891
	51	01	01		Transferari catre institutiile publice	800.000	450.000	800.000	800.000	800.000	138.891	861.109	138.891
	56				TITLUL VIII PROIECTE CU FINANTARE DIN FONDURI EXTERNE NERAMBURSABILE (PENI)								
	56	01			POSTADERARE	4.618.700	4.618.700	4.618.700	4.618.700	4.618.700	3.114	4.615.586	3.114
					Programe din Fondul European de Dezvoltare Regionala (FEDR)	4.618.700	4.618.700	4.618.700	4.618.700	4.618.700	3.114	4.615.586	3.114
	56	01	03		Cheltuieli neeligibile	4.618.700	4.618.700	4.618.700	4.618.700	4.618.700	3.114	4.615.586	3.114
	70				CHELTUIELI DE CAPITAL	9.701.000	11.865.600	12.645.000	12.645.000	12.645.000	62.645	12.582.355	62.645
	71				TITLUL XIII ACTIVE NERINCIANCIARE	9.701.000	11.866.600	12.645.000	12.645.000	12.645.000	62.645	12.582.355	62.645
	71	01			Active fixe	2.944.000	2.565.000	2.944.000	2.944.000	2.944.000	11.658	2.932.342	11.658
	71	01	30		Alte active fixe (inclusiv reparatii capitale)	2.944.000	2.565.000	2.944.000	2.944.000	2.944.000	11.658	2.932.342	11.658
	71	03			Reparatii capitale aferente activelor fixe	9.701.000	9.301.000	9.701.000	9.701.000	9.701.000	50.987	9.650.013	50.987
8702					ALTE ACTIUNI ECONOMICE	750.000	400.000	750.000	750.000	750.000	400.000	350.000	400.000
					CHELTUIELI CURENTE	750.000	400.000	750.000	750.000	750.000	400.000	350.000	400.000
	55				TITLUL VII ALTE TRANSFERURI	750.000	400.000	750.000	750.000	750.000	400.000	350.000	400.000
	55	01			A. Transferari interne	750.000	400.000	750.000	750.000	750.000	400.000	350.000	400.000
	55	01	12		Investitii ale regiilor autonome si societatilor comerciale cu capital de stat	750.000	400.000	750.000	750.000	750.000	400.000	350.000	400.000
						750.000	400.000	750.000	750.000	750.000	400.000	350.000	400.000

Conducatorul compartimentului
financiar-contabil

Balanica Camelia Viorica

Conducatorul institutiei,

Viorela Marian Dragomir

CONTUL DE EXECUTIE AL FONDURILOR EXTERNE NERAMBURSABILE-VENITURI
30.06.2016

Pag. 1 -let-

Capi- tot	Sub- capi- tot	Pa- ra- graf	Gr- pa / Titlu	Al- ti- col	Denumire indicator	Prevederi anuale aprobat la finele perioadei de raportare		Prevederi bugetare trimestriale cumulate	Drepturi constatate		Incasari realizate	Stingeri pe alte cai decat incasari	Pag. 1 -let-
						I	2		Total, din care:	din anii precedenti			
A						1	2	3=4+5	4	5	6	7	8=3-6-7
0001	08				TOTAL VENITURI-NERAMBURSABILE	179.700	179.700	410.905		410.905	410.905		
0002					I. VENITURI CURENTE			20.000		20.000	20.000		
2900					C. VENITURI NEFISCALE			20.000		20.000	20.000		
3708					TRANSFERURI VOLUNTARE, ALTELE DECAT SUBVENTIILE			20.000		20.000	20.000		
06					Sume primite de administratiile locale in cadrul unor programe cu finantare nerambursabila								
4008					INCASARI DIN RAMBURSAREA IMPROMUTURILOR ACORDATE			26.927		26.927	26.927		
15					Sume utilizate din excedentul anului precedent pentru efectuarea de cheltuieli			26.927		26.927	26.927		
02					Sume utilizate de administratiile locale din excedentul anului precedent pentru sectiunea de dezvoltare								
4100	08				IV. SUBVENTII	30.600	30.600	58.164		58.164	58.164		
4208					SUBVENTII DE LA BUGETUL DE STAT	30.600	30.600	58.164		58.164	58.164		
60					Cofinanțare publică acordată în cadrul mecanismului SEE	26.400	26.400	53.967		53.967	53.967		
61					Cofinanțare publică acordată în cadrul mecanismului norvegian	4.200	4.200	4.197		4.197	4.197		
4508					SUME PRIMITE DE LA UE/ALTI DONATORI IN CONTUL PLATILOR EFECTUATE SI PREFINANȚARI	149.100	149.100	305.814		305.814	305.814		
17					Mecanismul financiar SEE	149.100	149.100	305.814		305.814	305.814		
05					Profinanțare	149.100	149.100	305.814		305.814	305.814		

MUNICIPIUL BRAILA

CONTUL DE EXECUTIE AL FONDURILOR EXTERNE NERAMBURSABILE-CHELTUIELI
30.06.2016

Cuprinsul	Subcapitol	Pun- graf	Cru- pa / Titlu	Arti- col	Al- ne- at	Denumire indicator	Credite de angajament		Credite bugetare		Angajamente legale	Plati efectuate	Angajamente legale de platit	Cheltuieli efective
							1	2	3	4				
			A			B								
5008						FONDURI EXTERNE NERAMBURSABILE	206.630	206.630	206.630	206.630	206.630	14.333	192.497	37.745
6708	50					CULTURA, RECREERE SI RELIGIE	175.500	175.500	175.500	175.500	175.500	5.293	170.207	19.674
						Alte servicii in domeniile culturii, recreerii si religiei	175.500	175.500	175.500	175.500	175.500	5.293	170.207	19.674
6808	50					ASIGURARI SI ASISTENTA SOCIALA	31.130	31.130	31.130	31.130	31.130	8.849	22.290	18.071
						Alte cheltuieli in domeniul asigurarilor si asistentei sociale	31.130	31.130	31.130	31.130	31.130	8.849	22.290	18.071
	50					Alte cheltuieli in domeniul asistentei sociale	31.130	31.130	31.130	31.130	31.130	8.849	22.290	18.071
							31.130	31.130	31.130	31.130	31.130	8.849	22.290	18.071

MUNICIPIUL BRAILA

DETALIEREA CHELTUIELILOR
- fonduri externe nerambursabile -
30.06.2016

Capi- tul Sub- capit- ol	Pri- ra- graf	Gru- pa / Titlu	Ati- ti- col	Alti- ne- at	Denumire indicator	Credite de angajament	Credite bugetare		Angajamente legale	Plati efectuate	Angajamente legale de platit	Cheltuieli efective	
							anuale aprobat la finele perioadei de raportare	trimestriale cumulate					
A					B	1	2	3	4	5	6	7-5-6	8
5008		01			FONDURI EXTERNE NERAMBURSABILE	206.630	206.630	206.630	206.630	206.630	14.133	192.497	37.745
		56			CHELTUIELI CURENTE	206.630	206.630	206.630	206.630	206.630	14.133	192.497	37.745
					TITLUL VIII PROIECTE CU FINANTARE DIN FONDURI EXTERNE NERAMBURSABILE (FEN)								
					POSTADERARE	206.630	206.630	206.630	206.630	206.630	14.133	192.497	37.745
6708		01			CULTURA, RECREERE SI RELIGIE	175.500	175.500	175.500	175.500	175.500	5.293	170.207	19.674
		56			CHELTUIELI CURENTE	175.500	175.500	175.500	175.500	175.500	5.293	170.207	19.674
					TITLUL VIII PROIECTE CU FINANTARE DIN FONDURI EXTERNE NERAMBURSABILE (FEN)								
					POSTADERARE	175.500	175.500	175.500	175.500	175.500	5.293	170.207	19.674
		56	17		Mechanismul financiar SEE	175.500	175.500	175.500	175.500	175.500	5.293	170.207	19.674
		56	17	01	Finantarea Nationala	26.400	26.400	26.400	26.400	26.400	794	23.606	19.408
		56	17	02	Finantarea externa nerambursabila	149.100	149.100	149.100	149.100	149.100	4.499	144.601	266
6808		01			ASIGURARI SI ASISTENTA SOCIALA	31.130	31.130	31.130	31.130	31.130	8.840	22.290	18.071
		56			CHELTUIELI CURENTE	31.130	31.130	31.130	31.130	31.130	8.840	22.290	18.071
					TITLUL VIII PROIECTE CU FINANTARE DIN FONDURI EXTERNE NERAMBURSABILE (FEN)								
					POSTADERARE	31.130	31.130	31.130	31.130	31.130	8.840	22.290	18.071
		56	18		Mechanismul financiar norvegian	31.130	31.130	31.130	31.130	31.130	8.840	22.290	18.071
		56	18	01	Finantarea nationala	4.200	4.200	4.200	4.200	4.200	1.193	3.007	2.340
		56	18	02	Finantarea externa nerambursabila	26.930	26.930	26.930	26.930	26.930	7.647	19.283	15.731

Conducatorul institutiei,

Conducatorul compartimentului
financiar-contabil

Viorel Marian Dragomir

Balanica Camelia Viorica

Categoriile de capital	Subcapitolul	Particularizari	Denumirea indicator	Prevederi bugetare anuale aprobate la finele perioadei de raportare		Prevederi bugetare trimestriale cumulate	Drepturi constatate			Incasari realizate	Stingeri pe alte cai decat incasari	Drepturi constatate de incasat
				1	2		Total, din care:	din anii precedenti	din anul curent			
A				B								
				3=4+5	4	5	6	7	8=3+6-7			
3710	03		a bugetului local	-3.189.481	-2.476.920	-2.476.920	-300.481		-200.481	-200.481		
4010	04		Versaminte din sectiunea de functionare	3.189.520	2.476.920	2.476.920	200.481		200.481	200.481		
	15		INCASARI DIN RAMBURSAREA IMPRUMUTURILOR ACORDATE				3.189.144		3.189.144	3.189.144		
	01		Sume utilizate din excedentul anului precedent pentru efectuarea de cheltuieli:				3.189.144		3.189.144	3.189.144		
	02		Sume utilizate de administratiile locale din excedentul anului precedent pentru sectiunea de functionare				3.178.104		3.178.104	3.178.104		
			Sume utilizate de administratiile locale din excedentul anului precedent pentru sectiunea de dezvoltare				11.840		11.840	11.840		
4110	06		ALTE OPERATIUNI FINANCIARE				1.607.293		1.607.293	1.607.293		
			Sume din excedentul anului precedent pentru acoperirea golumilor temporare de casa				1.607.293		1.607.293	1.607.293		
4100	10		IV SUBVENTII	50.627.860	28.473.720	28.473.720	22.637.654		22.637.654	22.637.654		
4210	43		SUBVENTII DE LA BUGETUL DE STAT	80.000	40.000	40.000	40.431		40.431	40.431		
			Sume primite de institutiile publice si activitatile financiare integrale sau partial din venituri proprii in cadrul programului FEGA implementate de APJA				40.431		40.431	40.431		
4310	09		SUBVENTII DE LA ALTE ADMINISTRATII	50.547.860	28.433.720	28.433.720	22.597.223		22.597.223	22.597.223		
			Subventii pentru institutii publice	46.243.360	25.307.120	25.307.120	22.242.223		22.242.223	22.242.223		
	14		Subventii din bugetele locale pentru finantarea cheltuielilor de capital din domeniul sanatatii	2.304.500	1.566.600	1.566.600	300.000		300.000	300.000		

Capi- tot	Sub- capi- tot	Pa- ra- gra- ful	Al- te ne- ar	Denumire indicator	Prevederi bugetare anuale aprobrate la finele perioadei de raportare	Prevederi bugetare trimestriale cumulate	Drepturi constatate			Incasari realizate	Stingeri pe alte cai decat incasari	Drepturi constatate de incasat
							Total, din care:	din anii precedenti	din anul curent			
A				B	1	2	3=4+5	4	5	6	7	8=3-6-7
4310	16			Sume din bugetul de stat catre bugetele locale pentru finantarea investitiilor in sanatate	980.000	630.000						
	01			Sume din bugetul de stat catre bugetele locale pentru finantarea aparatului medical si echipamentelor de comunitati in urgenta in sanatate	630.000	630.000						
	02			Sume din bugetul de stat catre bugetele locale pentru finantarea reparatiilor capitale in sanatate	270.000							
	19			Subventii pentru institutii publice	1.044.500	956.500	55.000		55.000	55.000		
4510				SUME PRIMITE DE LA UE/ALII DONATORI IN CONTUL PLATILOR EFECTUATE SI PREFINANTARI								
	02			Fondul Social European	140.000	140.000	31.687		31.687	31.687		
	01			Sume primite in contul platilor efectuate in anul curent	40.000	40.000						
	02			Sume primite in contul platilor efectuate in anii anteriori	100.000	100.000	31.687		31.687	31.687		

Capi- tol	Sub- capit ol	Pa- ra- graf	Gr- pa / Titlu	Ar- ti- col	Al- at	Denumire indicator	Credite de angajament	Credite bugetare			Angajamente legale	Plati efectuate	Angajamente legale de platit	Cheltuieli efective
								anuale aprobat la finele perioadei de raportare	trimestriale cumulate	4				
A							1	2	3	4	5	6	7=5-6	8
6710						B recreerii si religiei		170.000	115.000	170.000		54.567	115.433	46.398
6810						ASIGURARI SI ASISTENTA SOCIALA		11.734.500	7.159.540	11.606.600		5.425.177	6.181.423	5.574.360
04						Asistenta acordata persoanelor in varsta		11.734.500	7.159.540	11.606.600		5.425.177	6.181.423	5.574.360
7010						LOCUINTE, SERVICII SI DEZVOLTARE		11.455.000	5.883.600	10.109.197		3.730.574	6.378.663	4.466.750
50						Alte servicii in domeniile locuintelor, serviciilor si dezvoltarii comunitare		11.455.000	5.883.600	10.109.197		3.730.574	6.378.663	4.466.750
7410						PROTECTIA MEDIULUI		22.375.000	11.335.600	22.375.000		10.666.342	11.708.658	11.089.909
05						Salubritate si gestionarea deseurilor		22.375.000	11.335.600	22.375.000		10.666.342	11.708.658	11.089.909
08						Salubritate		22.375.000	11.335.600	22.375.000		10.666.342	11.708.658	11.089.909
8410						TRANSPORTURI		2.560.000	1.354.000	2.560.000		942.478	1.617.522	914.259
50						Alte cheltuieli in domeniul transporturilor		2.560.000	1.354.000	2.560.000		942.478	1.617.522	914.259
8710						ALTE ACTIUNI ECONOMICE		8.160.000	5.510.000	8.160.000		2.580.433	5.359.567	2.203.988
50						Alte actiuni economice		8.160.000	5.510.000	8.160.000		2.580.433	5.359.567	2.203.988

MUNICIPIUL BRAILA

DETALIEREA CHELTUIELILOR
INSTITUTIIL PUBLICE FINANTATE DIN VENITURI PROPRII
SI SUBVENTII DIN BUGETUL LOCAL
30.06.2016

Capi- tot	Sub- capit- tot	Pa- ra- graf	Gr- pa / Titlu	Al- ne- at	Denumire indicator	Credite de angajament	Credite bugetare		Angajamente bugetare	Angajamente legale	Plati efectuate	Angajamente legale de platit	Cheltuieli efective
							anuale aprobate in functie de perioada de raportare	trimestriale cumulate					
A					B	1	2	3	4	5	6	7=5-6	8
5010					TOTAL CHELTUIELI DIN VENITURI PROPRII								
					SI SUBVENTII	148.000	12.912.130	62.533.020	108.336.547	108.336.547	41.883.110	66.673.437	42.668.427
			01		CHELTUIELI CURENTE	148.000	105.081.430	56.593.329	103.058.255	103.058.255	43.217.705	61.840.530	41.294.811
			10		TITLUL I CHELTUIELI DE PERSONAL		43.655.950	22.959.610	42.902.450	42.902.450	19.228.316	25.674.134	19.126.375
			20		TITLUL II BUNURI SI SERVICII		41.198.480	33.447.710	60.008.805	60.008.805	21.964.374	38.104.571	22.142.470
			56		TITLUL VIII PROIECTE CU FINANTARE DIN FONDURI EXTERNE NERAMBURSABILE (FENI)								
					POSTADERARE	148.000		340.000					
			57		TITLUL VIII ASISTENTA SOCIALA		15.000	10.000	15.000	15.000	3.856	11.144	4.007
			59		TITLUL XI ALTE CHELTUIELI		72.000	36.000	72.000	72.000	21.259	56.741	31.259
			70		CHELTUIELI DE CAPITAL		7.830.700	5.939.700	5.298.292	5.298.292	465.405	4.832.887	1.373.616
			71		TITLUL XIII ACTIVE NEFINANCIARE		7.830.700	5.939.700	5.298.292	5.298.292	465.405	4.832.887	1.373.616
6110					ORDINE PUBLICA SI SIGURANTA NATIONALA		8.200.000	4.150.000	8.161.000	8.161.000	3.833.496	4.327.504	3.839.736
			01		CHELTUIELI CURENTE	8.200.000	4.196.000	4.196.000	8.161.000	8.161.000	3.833.496	4.327.504	3.831.007
			10		TITLUL I CHELTUIELI DE PERSONAL		7.655.000	3.874.000	7.655.000	7.655.000	3.646.431	4.088.567	3.628.390
			10 01		Cheltuieli salariale in bani		4.405.000	2.223.000	4.405.000	4.405.000	2.127.241	2.277.759	2.110.150
			10 01 01		Salarii de baza	3.560.000	1.800.000	1.800.000	3.560.000	3.560.000	1.720.720	1.839.280	1.694.321
			10 01 05		Sporuri pentru conditii de munca	505.000	253.000	253.000	505.000	505.000	243.565	261.485	242.432
			10 01 30		Alte drepturi salariale in bani	348.000	170.000	170.000	348.000	348.000	163.010	176.968	173.387
			10 02		Cheltuieli salariale in natura	2.258.000	1.150.000	1.150.000	2.258.000	2.258.000	1.059.708	1.190.202	1.040.669
			10 02 02		Norme de hrana	2.158.000	1.075.000	1.075.000	2.158.000	2.158.000	1.039.402	1.110.338	1.039.402
			10 02 03		Uniforme si echipament obligatoriu	100.000	75.000	75.000	100.000	100.000	30.256	79.754	607
			10 03		Contributii	1.000.000	501.000	501.000	1.000.000	1.000.000	439.484	540.516	478.171
			10 03 01		Contributii de asigurari sociale de stat	697.000	349.000	349.000	697.000	697.000	304.284	362.716	335.048
			10 03 02		Contributii de asigurari de somaj	23.000	12.000	12.000	23.000	23.000	9.920	13.080	9.952
			10 03 03		Contributii de asigurari sociale de sanatate	232.000	116.000	116.000	232.000	232.000	109.545	122.457	109.728

Capi- tol	Sub- capi- tol	Pa- ra- graf	Ar- ti- col	Ali- ne- at	Denumire indicator	Credite de angajament	Credite bugetare		4	5	6	7=5+6	8
							anuale aprobare la finele perioadei de raportare	trimestriale cumulate					
A					B	1	2	3	4	5	6	7=5+6	8
	10	03	04		Contribuții de asigurare pentru accidente de muncă și boli profesionale		12.000	6.000	12.000	12.000	5.510	6.490	5.526
	10	03	06		Contribuții pentru concedii și indemnizatii		36.000	18.000	36.000	36.000	307	35.693	17.927
	20				TITLUL II BUNURI SI SERVICII		545.000	322.000	506.000	506.000	187.163	318.837	282.637
	20	01			Bonuri și servicii		392.000	231.000	368.000	368.000	144.609	223.391	155.469
	20	01	01		Furnituri de birou		40.000	25.000	40.000	40.000	5.627	34.373	8.295
	20	01	02		Materiale pentru curățenie		10.000	5.000	10.000	10.000	130	9.870	460
	20	01	03		Incalzit, iluminat și forță motrică		90.000	45.000	90.000	90.000	39.972	50.028	29.989
	20	01	04		Apu, cămin și saubritale		15.000	8.000	15.000	15.000	3.083	11.917	2.960
	20	01	05		Carburanți și lubrifianti		30.000	15.000	30.000	30.000	9.825	20.175	22.812
	20	01	06		Piese de schimb		30.000	30.000	30.000	30.000			9.147
	20	01	07		Transport		2.000	2.000	2.000	2.000			
	20	01	08		Posta, telecomunicatii, radio, tv, internet		70.000	40.000	70.000	70.000	37.926	32.074	31.694
	20	01	09		Materiale și prestări de servicii cu caracter funcțional		55.000	35.000	55.000	55.000	27.224	27.776	22.687
	20	03	30		Alte bunuri și servicii pentru întreținere și funcționare		50.000	36.000	50.000	50.000	26.894	23.106	27.395
	20	02			Reparații curente		5.000	4.000	5.000	5.000			
	20	05			Bunuri de natura obiectelor de inventar		40.000	25.000	40.000	40.000	24.929	15.071	30.634
	20	05	30		Alte obiecte de inventar		40.000	25.000	40.000	40.000	24.929	15.071	30.634
	20	06			Deplasări, detașări, transferări		5.000	4.000	5.000	5.000	829	4.171	815
	20	06	01		Deplasări interne, detașări, transferări		5.000	4.000	5.000	5.000	829	4.171	815
	20	11			Carti, publicații și materiale documentare		1.000	1.000	1.000	1.000	159	841	159
	20	14			Protecția muncii		2.000	2.000	2.000	2.000			
	20	30			Alte cheltuieli		100.000	55.000	100.000	100.000	16.467	83.533	15.560

Categoriile	Sub-categoriile	Grupul / Titlu	Articolul	Alina	Denumire indicator	Credite de angajament	Credite bugetare		Angajamente bugetare	Angajamente legale	Plati efectuate	Angajamente legale de platit	Cheltuieli efective
							anuale aprobate la finele perioadei de raportare	trimestriale cumulate					
A					B	1	2	3	4	5	6	7=5-6	8
		20	30	30	Alte cheltuieli cu bunuri si servicii	140.000	140.000	55.000	100.000	140.000	14.467	83.533	13.560
		70			CHELTUIELI DE CAPITAL								38.719
		71			TITLUL XIII ACTIVE NEFINANCIARE								28.719
		71	01		Active fixe								28.719
		71	01	02	Masini, echipamente si mijloace de transport								25.428
		71	01	03	Mobilier, aparatura biroului si alte active corporale								552
		71	01	30	Alte active fixe (inclusiv reparatii capitale)	140.000	7.421.830	4.503.780	5.868.950	5.868.950	2.257.244	3.611.606	2.316.404
6510					INVATAMANT	140.000	7.421.830	4.503.780	5.868.950	5.868.950	2.257.244	3.611.606	2.316.404
		01			CHELTUIELI CURENTE	140.000	7.351.630	4.413.280	3.778.750	5.778.750	2.218.233	3.560.517	2.278.059
		10			TITLUL I CHELTUIELI DE PERSONAL								515.799
		10	01		Cheltuieli salariale in bani		1.045.170	586.170	661.670	661.670	518.569	83.101	515.799
		10	01	01	Salarii de baza		847.270	479.970	491.770	491.770	422.664	69.106	423.369
		10	01	01	Salarii de baza		300.000	159.000	159.000	159.000	153.631	5.369	158.412
		10	01	06	Alte sporuri		22.200	13.050	13.050	13.050	11.789	1.211	8.308
		10	01	10	Fond pentru posturi ocupate prin cumul		95.000	60.000	60.000	60.000	48.479	11.521	48.659
		10	01	11	Fond aferent platii cu ora		426.570	246.270	256.570	256.570	207.299	49.280	203.165
		10	01	13	Indemnizatii de delegare		200	200	200	200	200	200	200
		10	01	30	Alte atariuri salariale in bani		3.000	1.500	3.000	3.000	3.475	1.525	2.285
		10	03		Contributii		197.900	106.200	109.900	109.900	95.900	13.995	94.400
		10	03	01	Contributii de asigurari sociale de stat		134.700	72.600	74.700	74.700	67.291	7.409	66.943
		10	03	02	Contributii de asigurari de somaj		4.300	2.300	2.300	2.300	2.436	864	2.029
		10	03	03	Contributii de asigurari sociale de sanatate		47.500	25.500	26.500	26.500	21.858	4.642	21.788
		10	03	04	Contributii de asigurari pentru accidente de munca si boli profesionale		2.400	1.200	1.400	1.400	759	601	795

Capi- tol	Sub- cap- tol	Pa- ma- gra- fiu	Gru- pa / fiu	Ar- ti- col	Ab- ne- at	Denumire indicator	Credite de angajament	Credite bugetare		Angajamente bugetare	Angajamente legale	Plati efectuate	Angajamente legale de platit	Cheltuieli efective	
								anuale aprobat la finele perioadei de raportare	trimestriale cumulate						
A							1	2	3	4	5	6	7=5-6	8	
B															
			10	03	06	Contributii pentru concedii si indemnizatii		8.400	4.200	4.400	4.400	3.921	4.400	2.915	
			20			TTFLUL B BUNURI SI SERVICII		6.131.400	3.677.410	5.162.080	5.162.080	1.695.808	3.466.272	1.757.553	
			20	01		Bunuri si servicii		950.060	601.050	735.112	735.112	149.432	585.683	184.573	
			20	01	01	Furnituri de birou		75.250	48.760	71.060	71.060	4.323	66.677	7.254	
			20	01	02	Materiale pentru vanatone		85.050	56.760	68.111	68.111	6.983	61.129	6.156	
			20	01	05	Incalzit, iluminat si forta motrica		118.500	78.590	83.162	83.162	23.953	60.167	22.568	
			20	01	04	Apa, canal si salubritate		47.000	34.060	27.832	27.832	1.812	26.020	1.832	
			20	01	05	Carburanti si lubrifianti		26.060	16.080	26.090	26.090	5.653	20.547	4.396	
			20	01	06	Piese de schimb		19.000	6.000	10.800	10.800	125	9.872	125	
			20	01	07	Transport		8.100	3.100	3.600	3.600	5.600	5.600	5.600	
			20	01	08	Posta, telecomunicatii, radio, tv, internet		34.000	20.500	29.353	29.353	2.311	26.842	3.426	
			20	01	09	Materiale si prestari de servicii cu caracter functional		94.700	53.700	78.049	78.049	9.437	68.612	13.685	
			20	01	30	Alte bunuri si servicii pentru intretinere si functionare		452.970	282.900	336.036	336.036	95.517	240.489	125.533	
			20	02		Reparatii curente		245.758	181.958	181.650	181.650	41.471	140.179	41.262	
			20	03		hrana		4.127.490	2.411.148	3.585.937	3.585.937	1.183.851	2.202.086	1.448.383	
			20	03	01	hrana pentru oameni		4.127.490	2.411.148	3.585.937	3.585.937	1.183.851	2.202.086	1.448.383	
			20	05		Bunuri de natura obiectelor de inventar		306.250	185.450	212.230	212.230	57.348	154.881	21.006	
			20	05	03	Lenjerie si accesorii de pat		25.000	15.000	25.000	25.000	57.349	25.000	21.006	
			20	05	30	Alte obiecte de inventar		281.250	170.450	187.230	187.230	57.349	129.881	21.006	
			20	06		Deplasari, detasari, transferari		6.140	4.140	3.000	3.000	3.000	3.000	3.000	
			20	06	01	Deplasari interne, detasari, transferari		6.140	4.140	3.000	3.000	3.000	3.000	3.000	
			20	11		Carti, publicatii si materiale documentare		6.100	4.100	4.000	4.000	2.000	2.000	2.000	
			20	12		Consultanta si expertiza		30.000	20.000	20.000	20.000	2.000	2.000	2.000	

Capi- tul	Sub- capit- ol	Pa- ra- graf	Gr- pa / Titlu	Ar- ti- col	Al- ne- at	Denumire indicator	Credite de angajament	Credite bugetare		Angajamente bugetare	Angajamente legale	Plati efectuate	Angajamente legale de platit	Cheltuieli efective
								anuale aprobat la finele perioadei de raportare	transmise cumulate					
A							1	2	3	4	5	6	7=5-6	8
			20	13		Pregatire profesionala		14.000	14.000	6.000	6.000		6.000	
			20	14		Protectia muncii		8.000	8.000	8.000	8.000	7.15	7.285	715
			20	30		Alte cheltuieli		437.150	253.550	406.150	406.150	40.990	345.160	59.432
			20	30		Alte cheltuieli cu bunuri si servicii		437.150	253.550	406.150	406.150	40.990	345.160	59.432
			56			TITLUL VIII PROIECTE CU FINANTARE DIN FONDURI EXTERNE NERAMBURSABILE (FEN)								
						POSTADERARE	140.000	140.000	140.000	140.000				
			56	02		Programe din Fondul Social European (FSE)	140.000	140.000	140.000	140.000				
			56	02	05	Cheltuieli neeligibile	140.000	140.000	140.000	140.000				
			57	02		TITLUL VIII ASISTENTA SOCIALA								
			57	02		Ajutoare sociale	15.000	15.000	10.000	15.000	15.000	3.856	11.144	4.907
			57	02	01	Ajutoare sociale in numerar	15.000	15.000	10.000	15.000	15.000	3.856	11.144	4.907
			70			CHELTUIELI DE CAPITAL								
			71	01		TITLUL XIII ACTIVE NEFINANCIARE								
			71	01		Active fixe	90.200	90.200	90.200	90.200	90.200	39.111	51.089	58.345
			71	01	02	Masini, echipamente si mijloace de transport	90.200	90.200	90.200	90.200	90.200	39.111	51.089	58.345
			71	01	03	Mobilier, aparatura birou si alte active corporale								
			71	01	30	Alte active fixe (inclusiv reparatii capitale)	25.200	25.200	25.200	25.200	25.200	25.200	25.200	3.265
			71	03		Reparatii capitale aferente activelor fixe	65.000	65.000	65.000	65.000	65.000	13.911	51.089	8.595
6610			01			SANATATE	33.205.800	33.205.800	17.531.700	33.205.800	33.205.800	9.567.408	23.638.392	9.611.534
			10			CHELTUIELI CURENTE	29.545.800	14.041.700	29.545.800	29.545.800	29.545.800	9.261.250	20.284.550	9.458.215
			10			TITLUL CHELTUIELI DE PERSONAL	17.433.000	8.737.800	17.433.000	17.433.000	17.433.000	7.080.209	10.352.791	7.880.074
			10	01		Cheltuieli salariale in bani	13.564.000	6.782.800	13.564.000	13.564.000	13.564.000	5.584.238	7.980.362	5.590.584
			10	01	01	Salarii de baza	8.842.000	4.421.000	8.842.000	8.842.000	8.842.000	3.741.660	5.100.340	3.755.660

Capi- tot	Sub- capit tot	Pa- ra- graf	Gr- upa / Titlu cod	Ali- ne- at	Denumire indicator	Credite de angajament		Credite bugetare		Angajamente bugetare	Angajamente legale	Plati efectuate	Angajamente legale de platit	Cheltuieli efective
						1	2	3	4					
A					B	3		4	5	6	7-5-6	8		
					internet	117.900	67.900	317.000	117.900	23.715	94.185	23.702		
20	01	09			Materiale si prestari de servicii de caracter functional	222.000	111.000	222.000	222.000	24.109	197.891	27.079		
20	01	30			Alte bunuri si servicii pentru intretinere si functionare	1.447.000	747.000	1.447.000	1.447.000	338.353	1.088.487	408.952		
20	02				Reparatii curente	1.602.000	831.000	1.602.000	1.602.000	319.347	1.482.653	104.926		
20	03				Hirama	1.700.000	830.000	1.700.000	1.700.000	438.818	1.261.182	522.081		
20	03	01			Hirama pentru osamezi	1.700.000	830.000	1.700.000	1.700.000	438.818	1.261.182	522.081		
20	04				Medicamente si materiale sanitare	2.548.000	1.284.300	2.548.000	2.548.000	490.874	2.057.126	616.474		
20	04	01			Medicamente	1.808.000	980.000	1.808.000	1.808.000	365.412	1.434.588	564.788		
20	04	02			Materiale sanitare	261.000	135.600	261.000	261.000	45.000	216.000	50.252		
20	04	03			Rescivi	224.000	112.000	224.000	224.000	9.880	214.120	11.102		
20	04	04			Dezinfectanti	263.000	136.600	263.000	263.000	40.382	222.418	50.372		
20	05				Bunuri de natura obiectelor de inventar	1.654.000	854.000	1.654.000	1.654.000	161.797	1.492.203	50.372		
20	05	01			Uniforme si echipamente	580.000	250.000	580.000	580.000	1.611	498.389			
20	05	03			Lenjerie si accesorii de pat	560.000	250.000	560.000	560.000	52.872	447.128			
20	05	30			Alte obiecte de inventar	654.000	354.000	654.000	654.000	107.224	546.776			
20	06				Deplasari, detasari, transferari	50.000	30.000	50.000	50.000	13.462	36.538			
20	06	01			Deplasari interne, detasari, transferari	50.000	30.000	50.000	50.000	13.462	36.538			
20	09				Materiale de laborator	88.000	46.000	88.000	88.000	3.686	75.314	4.288		
20	13				Pregatire profesionala	130.000	98.000	130.000	130.000	8.129	121.871	8.129		
20	14				Protectia muncii	80.000	48.000	80.000	80.000	716	79.284	1.411		
20	25				Cheltuieli judiciare si extrajudiciare derivate din actiuni in reprezentarea intereselor statului, potrivit dispozitiilor legale	36.900	36.900	36.900	36.900	15	36.885	15		
20	30				Alte cheltuieli	358.000	200.000	358.000	358.000	50.533	299.447	57.004		
20	30	01			Reclama si publicitate	108.000	50.000	108.000	108.000	2.458	97.542	2.217		

Căp-tol	Sub-căp-tol	Pa-ra-graf	Gr-upa / Titlu	Ar-ticol	Al-t	Denumire indicator	Credite de angajament		Credite bugetare		Angajamente bugetare	Angajamente legale	Plăți efectuate	Angajamente legate de plăți	Cheltuieli efective
							1	2	3	4					
			A			B									
						stat									
			10	03	02	Contribuții de asigurări de somaj	432.500	271.000	382.500	192.364	190.135	191.384			
			10	03	03	Contribuții de asigurări sociale de sănătate	15.000	9.600	14.000	5.716	5.284	5.697			
			10	03	04	Contribuții de asigurări pentru accidente de muncă și boli profesionale	145.000	76.500	129.000	62.966	66.034	62.637			
			10	03	06	Contribuții pentru concedii și indemnizații	12.850	6.450	10.850	4.691	6.159	4.639			
			20			TITLUL II BUNURI SI SERVICII	24.650	14.950	21.650	13.299	8.401	7.784			
			20	01		Bunuri și servicii	2.942.500	1.809.000	2.859.500	985.943	1.873.557	897.373			
			20	01	01	Furnituri de birou	1.189.000	794.000	1.145.000	456.331	728.663	426.361			
			20	01	02	Materiale pentru curățenie	21.500	11.500	19.500	10.291	9.209	10.077			
			20	01	05	Incalziri, iluminat și forta motrică	26.000	34.500	34.000	3.724	30.276	3.744			
			20	01	04	Ape, canal și salubritate	365.000	253.000	360.000	169.894	190.106	170.529			
			20	01	05	Carburanți și lubrifianti	29.500	16.000	29.500	6.429	23.071	6.223			
			20	01	06	Piese de schimb	55.000	30.000	50.000	10.972	39.028	4.737			
			20	01	07	Transport	30.000	18.000	25.000	430	34.570	430			
			20	01	08	Posta, telecomunicatii, radio, tv, internet	26.000	19.000	24.000	7.802	16.198	7.802			
			20	01	09	Materiale și prestari de servicii cu caracter functional	37.000	29.000	33.000	13.291	19.709	13.236			
			20	01	30	Alte bunuri și servicii pentru întreținere și funcționare	159.000	82.900	142.000	66.368	75.632	82.841			
			20	02		Reparatii curente	440.000	348.000	438.000	127.176	310.824	136.727			
			20	05		Bunuri de natura obiectelor de inventar	88.000	85.000	78.000	78.000	78.000	78.000			
			20	05	01	Uniforme și echipament	220.000	160.000	220.000	85.642	134.358	134.358			
			20	05	30	Alte obiecte de inventar	5.000	3.000	5.000	5.000	5.000	5.000			
			20	06		Deplasari, deplasari, transferari	215.000	157.000	215.000	85.642	129.358	129.358			
			20	06			80.000	58.000	70.000	11.707	58.293	11.707			

Capi- tot	Sub- cap- tot	Pa- ra- graf	Gru- pa / Titlu	Ar- ti- col	Ali- ne- at	Denumire indicator	Credite de angajament	Credite bugetare		Angajamente bugetare	Angajamente legale	Plati efectuate	Angajamente legale de platit	Cheltuieli efective
								anuale aprobrate la finele perioadei de raportare	trimestriale cunoscute					
A						B	1	2	3	4	5	6	7=5-6	8
						stat		810.650	486.850	810.650	810.650	391.923	418.678	391.923
	10	03	02			Contributii de asigurari de somaj		36.100	17.020	36.100	36.100	8.810	14.281	11.387
	10	03	03			Contributii de asigurari sociale de sanatale		267.688	159.520	267.688	267.688	126.825	140.855	126.825
	10	03	04			Contributii de asigurari pentru accidente de munca si boli profesionale		12.840	7.968	12.840	12.840	6.026	6.814	6.018
	10	03	06			Contributii pentru concedii si indemnizatii		59.060	38.488	59.060	59.060	28.998	30.151	28.998
	20					TITLUL II BUNURI SI SERVICII		5.266.120	3.388.648	5.266.120	5.266.120	2.392.715	2.847.508	2.528.832
	20	01				Bunuri si servicii		1.673.820	1.393.668	1.673.820	1.673.820	734.033	899.789	818.847
	20	01	01			Furnituri de birou		23.800	18.000	23.800	23.800	7.372	16.428	7.467
	20	01	02			Material pentru curatenie		224.000	127.000	224.000	224.000	90.719	133.281	104.866
	20	01	03			Incalzit, iluminat si forta motrica		582.820	422.000	582.820	582.820	344.082	238.758	234.281
	20	01	04			Apa, canal si salubritate		274.000	177.000	274.000	274.000	116.286	157.714	116.286
	20	01	05			Carburanti si lubrifianti		80.000	56.000	80.000	80.000	29.576	59.424	29.029
	20	01	06			Piese de schimb		33.000	26.500	33.000	33.000	4.837	28.163	7.512
	20	01	08			Posta, telecomunicatii, radio, tv, internet		23.200	15.000	23.200	23.200	9.487	13.703	9.686
	20	01	09			Material si prestari de servicii cu caracter functional		279.000	164.500	279.000	279.000	125.554	155.446	127.791
	20	03	30			Acte bunuri si servicii pentru intretinere si functionare		154.000	97.000	154.000	154.000	57.088	96.912	61.889
	20	02				Reparatii curente		115.000	75.000	115.000	115.000	12.083	162.917	12.083
	20	03				Hrana		2.743.000	1.691.000	2.743.000	2.743.000	1.283.328	1.459.672	1.389.229
	20	03	01			Hrana pentru oameni		2.743.000	1.689.000	2.743.000	2.743.000	1.283.328	1.459.672	1.391.062
	20	03	02			Hrana pentru animale		2.000	2.000	2.000	2.000	2.000	2.000	2.000
	20	04				Medicamente si materiale sanitare		92.000	64.900	92.000	92.000	29.633	62.367	43.163
	20	04	01			Medicamente		72.000	53.500	72.000	72.000	23.421	48.579	34.155

Capi- tot	Sub- capi- tot	Pa- ra- graf	Gr- pa / Titlu	Ar- ti- cul	Al- te	Denumire indicator	Credite de angajament		Credite bugetare			Angajamente legale	Plati efectuate	Angajamente legale de platit	Cheltuieli efective	
							1	2	3	4	5					6
A							B									
20	04	02				Materiale sanitare		12.000	7.500		12.000	4.470	7.530	4.231		
20	04	04				Dezinfectanti		8.000	3.000		8.000	3.740	6.258	4.777		
20	05					Banari de natura obiectelor de inventar		125.000	102.000		123.000	32.017	90.983			
20	05	01				Uniforme si echipament		20.000	17.500		20.000	1.574	18.426			
20	05	03				Lenjerie si accesorii de pat		30.000	25.000		30.000	13.080	16.920			
20	05	30				Alte obiecte de inventar		75.000	59.500		73.000	17.363	55.637			
20	11					Carti, publicatii si materiale documentare		5.000	3.000		5.000	3.827	3.173	1.697		
20	12					Consultanta si experiza		6.000	6.000		6.000		6.000			
20	13					Prestare profesionala		19.000	12.500		19.000	2.970	16.030	2.970		
20	14					Protectia muncii		15.400	13.700		15.400	1.788	11.612	3.808		
20	25					Cheltuieli judiciare si extrajudiciare derivate din actiuni in reprezentarea intereselor statului, potrivit dispozitiilor legale		2.000	2.000		450.000	255.035	194.965	255.035		
20	30					Alte cheltuieli		465.000	314.000		2.000	1.759	211	1.759		
20	30	03				Prime de asigurare non-viata		2.000	2.000		438.000	248.702	189.298	248.702		
20	30	04				Chiri		458.000	391.500		10.000	4.574	5.426	4.574		
20	30	30				Alte cheltuieli cu bunuri si servicii		23.000	21.400		66.500	5.092	61.408	48.785		
70						CHELTUIELI DE CAPITAL		174.500	66.500		66.500	5.092	61.408	48.785		
71						TITLUL XIII ACTIVE NEFINANCIARE		174.500	66.500		66.500	5.092	61.408	48.785		
71	01					Active fixe		174.500	66.500		66.500	5.092	61.408	48.785		
71	01	02				Masini, echipamente si mijloace de transport		108.000						27.347		
71	01	03				Mobilier, aparatura birourilor si alte active corporale		8.500	8.500		8.500		8.500	21.438		
71	01	30				Alte active fixe (inclusiv reparatii capitale)		58.000	58.000		58.000	5.002	52.998			

Capi- toi	Sub- capi- toi	Pa- ra- graf	Gr- pa / Titlu	Ar- ti- col	Ab- se- at	Denumire indicator	Credite de angajament	Credite bugetare			Angajamente bugetare	Angajamente legale	Plati efectuate	Angajamente legale de platit	Cheltuieli efective
								anuale aprobate la finele perioadei de raportare	trimestriale cumulate						
A							I	2	3	4	5	6	7=5+6	8	
7010						B									
						LOCUINTE, SERVICII SI DEZVOLTARE		11.455.000	5.883.000	10.169.197	10.169.197	3.730.574	6.378.603	4.466.730	
			01			CHELTUIELI CURENTE		10.021.000	5.162.000	9.997.605	9.997.605	3.618.944	6.378.603	3.621.466	
			10			TITLUL I CHELTUIELI DE PERSONAL		4.183.400	2.053.000	4.178.400	4.178.400	3.969.553	2.208.849	1.948.979	
			10	01		Cheltuieli salariale in bani		3.290.000	1.648.000	3.285.000	3.285.000	3.250.319	1.731.465	1.530.121	
			10	01	01	Salarii de baza		2.814.000	1.373.000	2.814.000	2.814.000	1.351.223	1.462.777	1.339.125	
			10	01	05	Sporuri pentru conditiile de munca		422.000	308.000	422.000	422.000	377.607	244.503	177.306	
			10	01	13	Indemnizatii de delegare		5.000	2.000	5.000	5.000	24.205	24.295	13.608	
			10	01	30	Alte drepturi salariale in bani		49.000	25.000	49.000	49.000	72.998	77.002	72.999	
			10	02		Cheltuieli salariale in natura		150.000	78.000	150.000	150.000	72.998	77.002	72.990	
			10	02	01	Ticnete de masa		150.000	78.000	150.000	150.000	72.998	77.002	72.990	
			10	03		Contributii		343.400	267.000	743.400	743.400	345.018	400.382	345.898	
			10	03	01	Contributii de asigurari sociale de stat		522.000	256.000	522.000	522.000	243.402	278.998	243.385	
			10	03	02	Contributii de asigurari de somaj		16.200	7.990	16.200	16.200	7.382	8.818	7.417	
			10	03	03	Contributii de asigurari sociale de sanatate		171.000	84.500	171.000	171.000	79.438	95.562	79.565	
			10	03	04	Contributii de asigurari pentru accidente de munca si boli profesionale		6.000	3.500	6.000	6.000	2.519	3.481	2.525	
			10	03	06	Contributii pentru concedii si indemnizatii		28.200	15.100	28.200	28.200	10.677	17.523	17.609	
			20			TITLUL II BUNURI SI SERVICII		5.857.000	3.109.000	5.819.205	5.819.205	1.649.391	4.169.814	1.675.487	
			20	01		Bunuri si servicii		2.963.000	1.517.000	2.963.000	2.963.000	1.074.526	1.889.474	1.087.880	
			20	01	01	Furnizori de birou		35.000	19.000	35.000	35.000	13.712	21.288	18.817	
			20	01	02	Materiale pentru curatenie		34.000	18.000	34.000	34.000	4.176	29.824	3.535	
			20	01	03	Incalziri, iluminat si forta motrica		380.000	200.000	380.000	380.000	188.810	191.190	222.063	
			20	01	04	Apă, canal si salubritate		265.000	135.000	265.000	265.000	99.347	165.653	76.864	
			20	01	05	Carburanti si lubrifianti		115.000	62.000	115.000	115.000	28.987	76.013	42.073	
			20	01	06	Piese de schimb		30.000	13.000	30.000	30.000	6.169	23.831	6.026	

Capi- tot	Sub- capit- ol	Pa- re- graf	Gr- pa / Titlu	Ar- ti- col	Ali- ne- at	Denumire indicator	Credite de angajament		Credite bugetare		Angajamente bugetare	Angajamente legale	Plati efectuate	Angajamente legale de plata	Cheltuii efective
							1	2	3	4					
			A			B									
			20	01	07	Transport	12.600	6.000	12.600		12.600		1.974	8.666	1.274
			20	01	08	Posta, telecomunicatii, radio, tv, internet	202.000	101.000	202.000		202.000		76.300	125.700	95.517
			20	01	09	Materiale si prestari de servicii cu caracter functional	710.000	400.000	710.000		710.000		234.265	495.735	202.558
			20	01	30	Alte bunuri si servicii pentru intretinere si functionare	1.180.000	553.000	1.180.000		1.180.000		428.726	751.274	405.173
			20	02		Reparatii curente	305.000	180.000	305.000		305.000		114.967	190.033	120.171
			20	05		Bunuri de natura obiectelor de inventar	66.000	30.000	66.000		66.000		14.496	51.504	278
			20	05	01	Uniforme si echipament	15.000	10.000	15.000		15.000		3.098	13.902	
			20	05	30	Alte obiecte de inventar	51.000	20.000	51.000		51.000		13.398	37.602	278
			20	06		Deplasari, detasari, transferari	8.000	4.000	8.000		8.000		350	2.576	330
			20	06	01	Deplasari interne, detasari, transferari	8.000	4.000	8.000		8.000		330	2.670	370
			20	11		Carti, publicatii si materiale documentare	13.000	8.000	13.000		13.000		4.380	5.705	4.458
			20	12		Consultanta si expertiza	130.000	70.000	130.000		130.000		36.474	93.526	35.258
			20	13		Pregatire profesionala	10.000	6.000	10.000		10.000		1.600	8.400	1.600
			20	14		Protectia muncii	90.000	55.000	90.000		90.000		13.631	65.365	31.525
			20	25		Cheltuii judiciare si extrajudiciare derivate din actiuni in reprezentarea intereselor statului, potrivit dispozitiilor legale	2.000	2.000	2.000		2.000		1.520		1.520
			20	30		Alte cheltuieli	2.250.000	1.218.000	2.250.000		2.250.000		387.463	1.862.537	412.467
			20	30	01	Reclama si publicitate	40.000	20.000	40.000		40.000		16.318	23.682	16.600
			20	30	04	Chirii	10.000	5.000	10.000		10.000		97	9.903	97
			20	30	30	Alte cheltuieli cu bunuri si servicii	2.200.000	1.193.000	2.200.000		2.200.000		371.048	1.828.952	395.770
			70			CHELTUIELI DE CAPITAL	1.434.000	721.800	1.434.000		1.434.000		131.592		842.200
			71			TITLUL XIII ACTIVE NEFINANCIARE	1.434.000	721.800	1.434.000		1.434.000		131.592		842.200

Capi- tol	Sub- capit- ol	Pa- ra- graf	Gr- pa / Titlu	Ar- ti- col	Ali- ne- at	Denumire indicator	Credite de angajament	Credite bugetare		4	5	6	Angajamente legale de platit	Cheltuieli efective
								anuale aprobate la finele perioadei de raportare	trimestriale cumulate					
A							1	3	4	5	6	7=5-6	8	
						B								
						Active fixe		91.000						3.044
						Masini, echipamente si mijloace de transport		87.000						1.044
						Alte active fixe (inclusiv reparatii capitale)		4.000						
						Reparatii capitale aferente activelor fixe		1.343.000	630.000	111.592	111.592	10.666.342	11.708.658	840.649
7410						PROTECTIA MEDIULUI		22.375.000	11.235.000	22.375.000	22.375.000	10.666.342	11.708.658	11.089.909
						CHELTUIELI CURENTE		22.375.000	11.235.000	22.375.000	22.375.000	10.666.342	11.708.658	11.089.909
						TITLUL II BURNURI SI SERVICII		22.375.000	11.235.000	22.375.000	22.375.000	10.666.342	11.708.658	11.089.909
						Bunuri si servicii		22.375.000	11.235.000	22.375.000	22.375.000	10.666.342	11.708.658	11.089.909
						Materiale si prestari de servicii cu caracter functional		22.375.000	11.235.000	22.375.000	22.375.000	10.666.342	11.708.658	11.089.909
8410						TRANSPORTURI		2.560.000	1.354.000	2.560.000	2.560.000	942.478	1.617.522	914.259
						CHELTUIELI CURENTE		2.560.000	1.354.000	2.560.000	2.560.000	942.478	1.617.522	882.712
						TITLUL I CHELTUIELI DE PERSONAL		736.000	374.000	736.000	736.000	329.324	406.676	326.342
						Cheltuieli salariale in bani		564.000	284.000	564.000	564.000	255.799	788.209	253.176
						Salarii de baza		420.000	210.000	420.000	420.000	194.420	225.580	194.548
						Sporuri pentru conditii de munca		65.000	34.000	65.000	65.000	33.899	31.901	33.300
						Alte sporuri		7.000	4.000	7.000	7.000	2.299	4.702	2.250
						Alte drepturi salariale in bani		72.000	36.000	72.000	72.000	25.985	46.017	23.032
						Cheltuieli salariale in natura		42.000	22.000	42.000	42.000	19.080	22.940	19.080
						Tichete de masa		42.000	22.000	42.000	42.000	19.080	22.940	19.080
						Contributii		130.000	68.000	130.000	130.000	54.270	75.730	54.126
						Contributii de asigurari sociale de stat		91.000	46.000	91.000	91.000	38.419	52.581	38.071
						Contributii de asigurari de somaj		3.000	2.000	3.000	3.000	1.165	1.835	1.152
						Contributii de asigurari sociale de								

Capi- tot	Sub- capit- tot	Pa- ra- graf	Gru- pa / Titlu	Ar- tib- col	Alte ne- at	Denumire indicator	Credite de angajament	Credite bugetare			Angajamente legale	Plăți efectuate	Angajamente legale de plată	Cheltuieli efective
								anuale aprobat la finele perioadei de raportare	trimestriale terminale					
A							I	2	3	4	5	6	7=5-6	8
						B								
						Active fixe								
						Masini, echipamente si mijloace de transport								
						Mobilier, aparatura birouca si alte active corporale								
						Alte active fixe (inclusiv reparatii capitale)								
8710						ALTE ACTIUNI ECONOMICE		8.100.000	5.510.000	8.100.000		2.580.433	5.510.567	2.203.988
						CHELTUIELI CURENTE		6.730.000	4.140.000	6.730.000		2.576.891	4.153.199	3.049.642
						TITLUL I CHELTUIELI DE PERSONAL		2.488.000	1.393.000	2.488.000		983.023	1.521.387	971.995
						Cheltuieli salariale in bani		1.898.000	1.071.000	1.898.000		734.790	1.143.210	738.787
						Salarii de baza		1.600.000	900.000	1.600.000		696.224	993.778	784.901
						Sporuri pentru conditia de munca		248.000	140.000	248.000		25.039	222.061	26.052
						Indemnizatii de delegare		10.000	6.000	10.000		2.831	7.169	2.831
						Alte drepturi salariale in bani		40.000	25.000	40.000		10.096	29.304	7.943
						Cheltuieli salariale in natura		170.000	90.000	170.000		67.320	102.830	67.233
						Tichete de masa		130.000	90.000	130.000		67.170	102.830	67.233
						Contributii		428.000	252.000	428.000		161.055	258.947	165.973
						Contributii de asigurari sociale de stat		308.000	180.000	308.000		116.228	183.772	116.820
						Contributii de asigurari de somaj		31.000	6.000	31.000		3.496	7.504	3.518
						Contributii de asigurari sociale de sanatate		100.000	60.000	100.000		38.038	61.962	38.270
						Contributii de asigurari pentru accidente de munca si boli profesionale		5.000	3.000	5.000		1.104	3.896	1.109
						Contributii pentru concedii si indemnizatii		4.000	3.000	4.000		2.187	1.813	6.256
						TITLUL II BUNURI SI SERVICII		4.242.000	2.747.000	4.242.000		1.617.878	2.628.122	1.077.649

Capi- tul	Sub- grup	Pa- ra- graf	Ar- ti- col	Al- ne- at	Denumire indicator	Credite de angajament	Credite bugetare			Angajamente legale	Plani electuate	Angajamente legale de platit	Cheltuieli efective
							anuale aprobat la finele perioadei de raportare	trimestriale rumenite	4				
A					B	T	2	3	4	5	6	7=5-6	8
	20	01			Bunuri si servicii		3.284.000	2.027.000	3.264.000	3.264.000	1.372.476	1.891.524	698.274
	20	01	01		Furnizori de birou		20.000	10.000	20.000	20.000	2.764	17.236	3.040
	20	01	02		Materiale pentru curatenie		5.000	3.000	5.000	5.000	1.093	3.907	235
	20	01	03		Incalzit, iluminat si forta motrica		700.000	580.000	700.000	700.000	498.071	201.929	368.018
	20	01	04		Apa, canal si salubritate		250.000	160.000	250.000	250.000	61.379	188.621	55.369
	20	01	05		Carășanți si lubrifianti		500.000	280.000	500.000	500.000	91.483	408.517	82.768
	20	01	06		Piese de schimb		50.000	30.000	50.000	50.000	3.526	46.474	431
	20	01	08		Posta, telecomunicatii, radio, tv, internet		25.000	14.000	25.000	25.000	11.207	13.793	16.380
	20	01	30		Alte bunuri si servicii pentru intretinere si functionare		1.734.000	950.000	1.714.000	1.714.000	702.661	1.011.337	179.323
	20	02			Reparatii curente		50.000	40.000	50.000	50.000	8.875	41.125	7.416
	20	04			Medicamente si materiale sanitare		2.000	2.000	2.000	2.000	2.000	2.000	2.000
	20	04	01		Medicamente		2.000	2.000	2.000	2.000	2.000	2.000	2.000
	20	05			Bunuri de natura obiectelor de inventar		80.000	50.000	80.000	80.000	28.638	51.362	54.891
	20	05	01		Uniforme si echipament		10.000	10.000	10.000	10.000	1.376	8.624	
	20	05	30		Alte obiecte de inventar		70.000	40.000	70.000	70.000	27.262	42.738	54.891
	20	11			Carti, publicatii si materiale documentare		5.000	3.000	5.000	5.000	360	4.640	
	20	13			Pregatire profesionala		10.000	6.000	10.000	10.000	10.000	10.000	
	20	14			Protectia muncii		5.000	3.000	5.000	5.000	5.000	5.000	
	20	30			Alte cheltuieli		826.000	616.000	826.000	826.000	293.529	622.471	317.668
	20	30	01		Recunosc si publicitate		1.000	1.000	1.000	1.000	892	1.108	813
	20	30	03		Prioste asigurare non-viana		25.000	15.000	25.000	25.000	11.075	13.925	11.273
	20	30	30		Alte cheltuieli cu bunuri si servicii		800.000	600.000	800.000	800.000	191.622	608.378	304.482
	70				CHELTUIELI DE CAPITAL		1.370.000	1.370.000	1.370.000	1.370.000	3.542	1.366.458	154.346
	71				TITLUL XIII ACTIVE FINANCIARE		1.370.000	1.370.000	1.370.000	1.370.000	3.542	1.366.458	154.346
	71			01	Active fixe		1.370.000	1.370.000	1.370.000	1.370.000	3.542	1.366.458	154.346

Categori to	Sub- capi- to	Pa- ra- graf	Gru- pa / Titlu	Ar- col	Ali- ne- at	Denumire indicator	Credite de angajament	Credite bugetare		Angajamente legale	Plati efectuate	Angajamente legale de platit	Cheltuieli efective
								anuale aprobat la finele perioadei de raportare	trimestriale cumulate				
A							1	3	4	5	6	7=5-6	8
			71	01	01	Construcții		950.000	950.000	960.000	1.842	956.438	10.428
			71	01	02	Masini, echipamente si mijloace de transport		410.000	410.000	410.000		410.000	143.918

Conducatorul institutiei,

Conducatorul compartimentului
financiar-contabil

(Signature)
Viorel Marian Dragomir

(Signature)
Balanica Candelia Viorela

**CONTUL DE EXECUTIE AL BUGETULUI LOCAL - VENITURI
SECTIUNEA DE FUNCTIONARE
30.06.2016**

Pag. 1 - lei-

Capi- tot	Sub- capit- tot	Pa- ra- graf- ul	Ar- ti- col	Ali- ne- al	Denumire indicator	Prevederi bugetare anuale aprobrate la finele perioadei de raportare		Prevederi bugetare trimestriale cumulate		Drepturi constatate			Incasari realizate	Stingeri pe alte cai decat incasari	Drepturi constatate de incasat
						1	2	Totul, din care:	din anii precedenti	din anul curent	3=4+5	4			
					B										
0001	02				TOTAL VENITURI-BUGIET LOCAL	252.820.870	146.769.450	297.348.569	131.806.668	175.481.901	155.186.698	99	142.161.822		
0002					I. VENITURI CURENTE	252.820.870	146.687.450	297.314.571	131.806.668	175.447.903	155.182.650	99	142.161.822		
0003					A. VENITURI FISCALE	247.219.000	145.666.500	234.286.605	79.509.039	154.776.975	140.787.789		95.498.716		
0004					A.1. IMPOZIT PE VENIT, PROFIT SI CASTIGURI DIN CAPITAL	88.162.000	47.952.199	44.170.645		44.179.945	44.170.945				
0005					A.1.1 IMPOZIT PE VENIT, PROFIT SI CASTIGURI DIN CAPITAL DE LA PERSOANE JURIDICE	2.310.000	2.310.000	1.023.475		1.023.475	1.023.475				
0102	01				IMPOZIT PE PROFIT Impozit pe profit de la agentii economice	2.310.000	2.310.000	1.023.475		1.023.475	1.023.475				
0300	02				A.1.2 IMPOZIT PE VENIT, PROFIT SI CASTIGURI DIN CAPITAL DE LA PERSOANE FIZICE	85.792.000	45.642.199	43.147.170		43.147.170	43.147.170				
0302	18				IMPOZIT PE VENIT Impozitul pe veniturile din transferul proprietatilor imobiliare din patrimoniul personal	2.496.000	1.200.000	1.211.033		1.211.033	1.211.033				
0402					COTE SI SUME DEFALCATE DIN IMPOZITUL PE VENIT Cote defalcate din impozitul pe venit	83.392.000	44.442.199	41.936.137		41.936.137	41.936.137				
01	04				Suma alocata din cotele defalcate din impozitul pe venit pentru echilibrarea bugetelor locale	81.130.000	43.302.199	40.814.836		40.814.836	40.814.836				
0700	02				A3 IMPOZITE SI TAXE PE PROPRIETATE	31.497.000	19.456.370	96.243.699	64.094.084	32.149.615	21.085.076		75.158.629		
0702					IMPOZITE SI TAXE PE PROPRIETATE Impozit si taxa pe cladiri	31.497.000	19.456.370	96.243.699	64.094.084	32.149.615	21.085.076		75.158.629		
01					Impozit si taxa pe cladiri	25.200.000	15.391.370	81.950.394	58.680.275	25.270.119	15.642.784		66.307.610		
					Impozit pe cladiri de la persoane fizice	12.050.000	8.940.000	14.525.208	3.984.125	36.021.083	8.801.759		5.063.459		

Capi-Sub- tot	Pa- ra- gra- ful	Cri- pa / Titlu al	Ali- ne- al	Denumire indicator	Prevederi bugetare anuale aprobat la finele perioadei de raportare		Prevederi bugetare trimestriale cumulate		Drepturi constatate			Incasari realizate	Stingeri pe alte cai decat incasari	Drepturi constatate de incasat
					I	2	Total, din care:	din anii precedenti	din anul curent	6	7			
A					B	1	2	3=4+5	4	5	6	7	8=3-6-7	
0702	01	02		Impozit si taxa pe cladiri de la persoane juridice	13.200.000	6.401.370	67.425.186	54.779.150	12.646.036	6.781.034	60.054.152			
	02			Impozit si taxa pe teren	4.797.000	3.259.000	33.269.151	5.247.855	8.021.296	4.633.022	8.038.190			
	01			Impozit pe terenuri de la persoane fizice	1.999.000	2.952.200	5.697.126	2.053.053	3.642.077	2.891.398	2.890.728			
	02			Impozit si taxa pe teren de la persoane juridice	2.798.000	173.000	7.552.326	3.188.214	4.363.912	3.726.842	5.825.284			
	03			Impozitul pe terenul extravilan	13.000	113.800	19.899	4.598	15.301	33.772	6.127			
	03			Taxe judiciare de timbru si alte taxe de timbru	3.500.000	820.000	1.016.006	157.796	858.210	811.274	204.732			
	50			Alte impozite si taxe pe proprietate			8.148	8.148			8.148			
1000	02			AA IMPOZITE SI TAXE PE BUNURI SI SERVICII	127.340.000	78.149.000	93.341.242	15.202.521	78.138.721	75.305.109	18.036.133			
1102				SUME DEFALCATE DIN TVA	112.770.000	68.775.000	66.298.330		66.298.330	66.298.330				
	02			Sume defalcate din taxa pe valoarea adaugata pentru finantarea cheltuielilor descentralizate la nivelul comunitatilor, oraselor, municipiilor, sectoarelor si Municipiului Bucuresti	110.405.000	67.325.000	65.428.330		65.428.330	65.428.330				
	06			Sume defalcate din taxa pe valoarea adaugata pentru echilibrarea bugetelor locale	1.735.000	870.000	870.000		870.000	870.000	970.000			
	09			Sume defalcate din taxa pe valoarea adaugata pentru finantarea invatamantului particular sau profesional acreditat	630.000	380.000								
1202				ALTE IMPOZITE SI TAXE GENERALE PE BUNURI SI SERVICII			66.313	57.182	9.131	26.568	39.744			
				Taxe hoteliere			06.313	57.182	9.131	26.568	39.744			

Capi-Sub- fol capi- fol	Pa- ra- gra- ful	Ar- ti- col	Al- ne- col	Denumire indicator	Prevederi bugetare anuale aprobate la finele perioadei de raportare		Prevederi bugetare trimestriale cumulate	Drepturi constatate			Incasari realizate	Singeri pe alte cai decat incasari	Drepturi constatate de incasat
					1	2		Total, din care:	din anii precedenti	din anul curent			
1502				B				3=4+5	4	5	6	7	8=3-6+7
				TAXE PE SERVICII SPECIFICE	190.000	96.000	96.000	95.729	749	64.982	64.248		1.481
	01			Impozit pe spectacole				6.171	749	5.421	4.606		1.481
	50			Alte taxe pe servicii specifice	190.000	96.000	96.000	89.558		89.561	89.558		
1602				TAXE PE UTILIZAREA BUNURILOR, AUTORIZAREA UTILIZARI BUNURILOR SAU PE DESFASURAREA DE ACTIVITATI	54.548.000	9.278.000	9.278.000	26.880.870	15.144.590	14.736.280	8.883.962		17.994.938
	02			Impozit pe mijloacele de transport	11.748.000	7.478.000	7.478.000	24.454.889	15.131.231	9.123.628	6.477.965		17.976.524
	03			Impozit pe mijloacele de transport deținute de persoane fizice*)	8.070.000	5.778.000	5.778.000	19.225.118	12.753.611	6.472.597	4.807.898		14.417.220
	02			Impozit pe mijloace de transport deținute persoane de juridice*)	5.670.000	1.700.000	1.700.000	5.229.771	2.378.629	2.851.151	1.670.067		3.559.704
	03			Taxe si tarife pentru eliberarea de licente si autorizatii de functionare	2.400.000	1.660.000	1.660.000	2.326.384	2	2.326.382	2.326.382		2
	50			Alte taxe pe utilizarea bunurilor, autorizarea ardeazarii bunurilor sau pe desfasurare de activitati	200.000	140.000	140.000	99.597	13.357	86.249	81.815		17.982
1800	02			ALTE IMPOZITE SI TAXE FISCALE	320.000	115.000	115.000	532.119	212.425	317.694	226.665		303.454
1802				ALTE IMPOZITE SI TAXE FISCALE	320.000	115.000	115.000	530.119	212.425	317.694	226.665		303.454
	50			Alte impozite si taxe	320.000	115.000	115.000	530.119	212.425	317.694	226.665		303.454
2900	02			C. VENITURI NEFISCALE	5.456.870	1.020.899	1.020.899	63.028.566	42.357.638	20.676.328	14.264.863	89	48.663.696
3000				CL. VENITURI DIN PROPRIETATE	58.460.000	7.080.908	7.080.908	14.245.063	8.358.409	5.886.654	3.840.321		16.384.742
3002				VENITURI DIN PROPRIETATE	10.460.000	7.090.000	7.090.000	14.245.063	8.358.409	5.886.654	3.880.321		16.384.742
	01			Vansaminte din profitul net al regiilor autonome	3.760.000	1.880.000	1.880.000	343.442		343.442	343.442		
	05			Venituri din concesiuni si inchirieri Alte venituri din concesiuni si inchirieri de catre institutiile publice	6.700.000	5.200.000	5.200.000	13.901.621	8.358.409	5.543.212	3.516.879		10.384.742
3300	02			CZ. VANZARI DE BUNURI SI SERVICIU	6.700.000	5.120.000	5.120.000	13.901.621	8.358.409	5.543.212	3.516.879		10.384.742
					-5.003.130	-5.979.119	-5.979.119	48.783.503	33.999.226	34.784.274	10.504.548	99	38.278.864

Cupi-Sub- Pa- Gra- Ar- AB- tot capi- ra- pa / li- ne- toti grafi Titlu col at	A	Denumire indicator	Prevederi		Prevederi bugetare trimestriale cumulate	Drepturi constatate			Incusari realizate	Stingeri pe alte cat decat incasari	Drepturi constatate de incasat
			1	2		Total, din care:	4	5			
			1	2	3=4+5			6	7	8=3-6-7	
3302		VENITURI DIN PRESTARI DE SERVICII SI ALTE ACTIVITATI									
08		Venituri din prestari de servicii	3.584.000	1.993.000	4.654.099	2.981	1.651.718	1.651.718	99	2.862	
10		Contributia parintilor sau sustinatorilor legali pentru intretinerea copiilor in crese	3.235.000	1.856.000	3.574.000		3.574.000	1.574.000			
12		Contributia persoanelor beneficiare ale casnelor de ajutor social	343.000	122.000	73.153		73.153	73.153			
28		Venituri din recuperarea cheltuielilor de judecata, impozitii si despagubiri	5.003	3.050	4.565		4.565	4.565			
3402		VENITURI DIN TAXE ADMINISTRATIVE, ELIBERARI PERMISE									
02		Taxe extrajudiciare de timbru	1.110.000	564.000	549.704		549.704	549.704			
50		Alte venituri din taxe administrative, eliberari permise	555.000	274.000	235.161		235.161	235.161			
3502		AMENZI, PENALITATI SI CONFISCARI									
01		Venituri din amenzi si alte sanctiuni aplicate potrivit dispozitiilor legale	575.000	290.000	314.543		314.543	314.543			
02		Venituri din amenzi si alte sanctiuni aplicate de catre alte institutii de specialitate	7.555.000	4.832.000	56.485.062		32.516.389	3.968.672			32.932.213
50		Alte amenzi, penalitati si confiscari	7.300.000	4.650.000	34.896.418		36.523.763	3.185.895			30.731.323
3602		DIVERSE VENITURI									
02		Penalitati pentru nedepunere sau depunere cu intarziere declaratiei de impozite si taxe	15.000	8.000	36.203		31.015	4.188			29.055
50		Alte amenzi, penalitati si confiscari	250.000	174.000	2.352.441		2.060.611	291.830			2.191.835
05		Versaminte din veniturile si/sau disponibilitatile institutiilor publice	13.445.000	7.771.500	14.192.773		1.475.859	12.712.914			5.345.769
			840.503	420.000	386.512		386.512	386.512			386.512

Căp tot	Sub- capit tot	Pa- ra- gra- ful	Gru- pa/ fi- col	A	Denumire indicator	Prevederi bugetare anuale aprobat la finele perioadei de raportare		Prevederi bugetare trimestriale cumulate	Drepturi constatate			Incasari realizate	Singeri pe alte cai decat incasari	Drepturi constatate de incasat
						I	2		Total, din care:	din anii precedenti	din anul curent			
						3=4+5	4	5	6	7	8=3-6-7			
3602	06				B	11.875.000	6.958.000	13.802.000	1.982.795	11.919.212	8.052.105			4.949.903
	32				Taxe speciale Suma provenite din finantarea bugetara a anilor precedenti			161.765		161.765				
				05	Suma provenite din finantarea bugetara a anilor precedenti, aferente sectiunii de functionare			642.489	197.064	245.424	161.765			
	50				Alte venituri	730.000	407.500							303.867
3702					TRANSFERURI VOLUNTARE, ALTELE DECAT SUBVENTIILE	-50.707.130	-21.143.610	-4.098.735		-4.098.735	-4.098.735			
	01				Donatii si sponsorizari	1.270	1.270	1.265		1.265	1.265			
	03				Varsaminte din sectiunea de functionare pentru finantarea sectiunii de dezvoltare a bugetului local(cu semnal minus)	-30.708.400	-21.144.880	-4.100.000		-4.100.000	-4.100.000			
4100	02				IV. SUBVENTII	145.000	73.000	33.998		33.998	33.998			
4200					SUBVENTII DE LA ALTE NIVELE ALE ADMINISTRATIEI PUBLICE	145.000	73.000	33.998		33.998	33.998			
4202					SUBVENTII DE LA BUGETUL DE STAT	145.000	73.000	33.998		33.998	33.998			
	34				Subventii pentru acordarea ajutorului pentru incalzirea locuintei cu lemne, carbuni, combustibili petrolieri	70.000	35.000	6.998		6.998	6.998			
	41				Subventii de la bugetul de stat pentru finantarea sanatatii	75.000	38.000	27.000		27.000	27.000			

CONTUL DE EXECUTIE AL BUGETULUI LOCAL - CHELTUIELI
SECTIUNEA DE FUNCTIONARE
30.06.2016

Capi- tot	Sub- capit- tot	Pa- ra- graf	Gra- pa / Titlu	Ar- ti- col	Al- ne- at	Denumire indicator	Credite de angajament		Credite bugetare		Angajamente bugetare	Angajamente legale	Plati efectuate	Angajamente legale de platit	Cheltuieli efective
							1	2	3	4					
5002						B									
						TOTAL CHELTUIELI		252.820.870	146.760.459	247.382.907	247.382.907	120.497.402	120.497.402	120.497.402	121.440.389
						CHELTUIELI CURENTE		248.420.870	143.760.459	242.982.907	242.982.907	118.374.214	118.374.214	124.608.693	119.317.301
						TITLUL I CHELTUIELI DE PERSONAL		310.182.940	67.969.768	108.012.390	108.012.390	60.735.346	60.735.346	47.277.044	61.018.223
						TITLUL II BUNURI SI SERVICII		30.868.800	29.439.839	35.336.774	35.336.774	17.366.252	17.366.252	37.938.523	17.982.500
						TITLUL III DOBANZI		2.300.000	1.580.890	2.300.000	2.300.000	969.403	969.403	1.339.597	960.403
						TITLUL IV SUBVENTII		9.050.000	5.490.693	9.050.000	9.050.000	5.382.362	5.382.362	7.657.638	5.459.374
						TITLUL V FONDURI DE REZERVA		1.675.000	930.000						
						TITLUL VI TRANSFERURI ENTRE UNITATI ALE ADMINISTRATIEI PUBLICE		46.011.300	25.035.220	46.011.300	46.011.300	22.242.223	22.242.223	23.769.137	22.242.223
						TITLUL VII ALTE TRANSFERURI		630.000	380.000	630.000	630.000			630.000	630.000
						TITLUL VIII ASISTENTA SOCIALA		18.908.000	11.134.840	18.904.461	18.904.461	9.807.772	9.807.772	9.096.689	9.738.622
						TITLUL XI ALTE CHELTUIELI		2.844.750	1.998.770	2.767.922	2.767.922	1.855.856	1.855.856	882.089	1.855.856
						OPERATIUNI FINANCIARE		4.400.000	3.000.000	4.400.000	4.400.000	2.127.188	2.127.188	2.276.812	2.127.188
						TITLUL XVII RAMBURSARI DE CREDITE		4.400.000	3.000.000	4.400.000	4.400.000	2.127.188	2.127.188	2.276.812	2.127.188
5100	02					Pantaie 1-a SERVICII PUBLICE GENERALE		26.681.530	17.679.000	26.681.530	26.681.530	11.234.229	11.234.229	15.447.301	11.182.166
5102						AUTORITATI PUBLICE SI ACTIUNI EXTERNE		17.281.530	10.099.000	17.281.530	17.281.530	7.463.766	7.463.766	9.817.764	7.449.475
						CHELTUIELI CURENTE		17.281.530	10.099.000	17.281.530	17.281.530	7.463.766	7.463.766	9.817.764	7.449.475
						TITLUL I CHELTUIELI DE PERSONAL		10.908.000	6.467.000	10.908.000	10.908.000	4.527.841	4.527.841	6.372.159	4.473.957
						Cheltuieli salariale in bani		8.952.000	5.157.000	8.952.000	8.952.000	3.709.434	3.709.434	5.251.566	3.651.642
						Salarii de baza		7.169.000	3.991.000	7.169.000	7.169.000	2.889.074	2.889.074	4.270.326	2.957.165
						Sporuri pentru conditii de munca		362.000	369.000	362.000	362.000	359.340	359.340	2.600	305.541
						Indemnizatii platite unor persoane din afara unitatii		342.000	200.000	342.000	342.000	135.464	135.464	266.336	312.832
						Indemnizatii de delegare		11.000	8.000	11.000	11.000	1.566	1.566	9.434	1.566
						Alte drepturi salariale in bani		1.077.000	808.000	1.077.000	1.077.000	314.390	314.390	762.610	214.540
						Contributii		1.948.000	1.110.000	1.948.000	1.948.000	827.407	827.407	1.120.599	822.315
						Contributii de asigurari sociale de stat		1.357.000	808.000	1.357.000	1.357.000	580.386	580.386	770.614	577.336

Capi- tol	Pa- tru- gerii	Gr- upa / Titlu	Ar- ti- col	AB- ne- at	Denumire indicator	Credite de angajament		Credite bugetare		Angajamente bugetare	S	Plati efectuate	Angajamente legale de platit	Cheltuieli efective	
						1	2	3	4						5
B															
A															
20	11				Carti, publicatii si materiale documentare	10.000	3.000	10.000	10.000	10.000	10.000	2.657	7.343	2.657	
20	12				Consultanta si expertiza	40.000	30.000	40.000	40.000	40.000	40.000	11.876	28.124	11.876	
20	13				Pregatire profesionala	10.000	7.000	10.000	10.000	10.000	10.000	3.400	6.600	3.400	
20	19				Contributii ale administratiilor publice locale la realizarea unor lucrari si servicii de interes public focal, in baza unor conventii sau contracte de asociere										
20	25				Cheltuieli judiciare si extrajudiciare derivate din actiuni in reprezentarea intereselor statului, potrivit dispozitiilor legale	602.810	393.000	602.810	602.810	602.810	602.810	118.685	484.125	118.685	
20	30				Alte cheltuieli	4.247.720	2.183.000	4.247.720	4.247.720	4.247.720	4.247.720	1.951.349	2.296.371	1.950.704	
20	30	01			Reclama si publicitate	100.000	100,000	100,000	100,000	100,000	100,000	15,411	84,589	15,411	
20	30	03			Prime de asigurare non-viata	30,000	30,000	30,000	30,000	30,000	30,000	8,986	21,014	8,986	
20	30	04			Chirii	29,000	20,000	29,000	29,000	29,000	29,000	29,000	29,000	29,000	
20	30	09			Executarea silita a creanțelor bugetare	3.828.720	1.893.000	3.828.720	3.828.720	3.828.720	3.828.720	1.877.503	1.951.157	1.877.503	
20	30	30			Alte cheltuieli cu bunuri si servicii	260,000	150,000	260,000	260,000	260,000	260,000	49,389	210,611	48,894	
5402					ALTE SERVICII PUBLICE GENERALE	8.775.000	6.080.000	8.775.000	8.775.000	8.775.000	8.775.000	2.810.000	4.289.949	2.772.288	
	01				CHELTUIELI CURENTE	4.375.000	3.080.000	4.375.000	4.375.000	4.375.000	4.375.000	686.872	2.013.128	649.100	
	10				TITLUL I CHELTUIELI DE PERSONAL	1.780.000	1.250.000	1.780.000	1.780.000	1.780.000	1.780.000	420.310	1.279.790	420.310	
	10	01			Cheltuieli salariale in bani	1.528.000	1.147.800	1.528.000	1.528.000	1.528.000	1.528.000	344.470	1.183.570	354.544	
	10	01	01		Salarii de baza	680.000	279.800	680.000	680.000	680.000	680.000	278.349	321.651	283.688	
	10	01	05		Spornu pentru comisi de munca	45.000	45.000	45.000	45.000	45.000	45.000	41.746	3.254	38.559	
	10	01	30		Alte drepturi salariale in bani	863.000	823.000	863.000	863.000	863.000	863.000	24.315	858.665	32.297	
	10	03			Contributii	172.000	102.200	172.000	172.000	172.000	172.000	75.780	96.220	65.702	
	10	03	01		Contributii de asigurari sociale de stat	117.000	70.000	117.000	117.000	117.000	117.000	52.954	64.046	41.129	

Capi- tol	Sub- capi- tol	Pa- ra- gra- ful	Gr- pa / Titlu	Ar- ti- col	Alte ne- si	Denumire indicator	Credite de angajament		Credite bugetare		Angajamente bugetare	Angajamente legale	Plati efectuate	Angajamente legale de platit	Cheltuieli efective
							1	2	3	4					
A							B								
	10	03	02			Contributii de asigurari de sanatate	3.000	3.700	3.000	3.000	3.000	1.035	3.365	1.365	
	10	03	03			Contributii de asigurari sociale de sanatate	40.000	22.000	40.000	40.000	40.000	17.909	22.091	17.937	
	10	03	04			Contributii de asigurari pentru accidente de munca si boli profesionale	3.000	1.500	3.000	3.000	2.000	503	1.497	499	
	10	03	06			Contributii pentru concedii si indemnizatii	8.000	3.000	8.000	8.000	5.000	2.759	5.221	2.774	
	20					TITLUL II BUNURI SI SERVICII	1.020.000	900.000	1.040.000	1.040.000	1.000.000	268.662	733.338	228.662	
	20	01				Bunuri si servicii	1.020.000	900.000	1.040.000	1.040.000	1.000.000	268.662	733.338	228.662	
	20	01	01			Furnituri de birou	50.000	30.000	50.000	50.000	50.000	3.028	47.972	3.828	
	20	01	02			facalzit, iluminat si forta motrica	25.000	16.000	25.000	25.000	25.000	10.000	14.110	10.000	
	20	01	04			Apa, canal si salubritate	4.000	2.000	4.000	4.000	4.000	829	3.171	702	
	20	01	08			Posta, telecomunicatii, radio, tv, internet	3.000	3.000	3.000	3.000	3.000		3.000		
	20	01	09			Materiale si prestari de servicii cu caracter functional	50.000	15.000	50.000	50.000	50.000		50.000	603	
	20	01	30			Alte bunuri si servicii pentru intretinere si functionare	868.000	835.000	868.000	868.000	868.000	253.115	614.885	213.472	
	20	30				Alte cheltuieli								500	
	20	30	30			Alte cheltuieli cu bunuri si servicii								500	
	50					TITLUL V FONDURI DE REZERVA	1.675.000	950.000							
	50	04				Fond de rezerva bugetara la dispozitia autoritatilor locale	1.675.000	950.000							
	79					OPERATIUNI FINANCIARE	4.400.000	3.800.000	4.400.000	4.400.000	4.400.000			2.276.812	2.123.188
	81					TITLUL XVII RAMBURSARI DE CREDITE	4.400.000	3.800.000	4.400.000	4.400.000	4.400.000			2.276.812	2.123.188
	81	01				Rambursari de credite externe	4.400.000	3.800.000	4.400.000	4.400.000	4.400.000			2.276.812	2.123.188
	81	01	05			Rambursari de credite aferente datoriei publice externe locale	4.400.000	3.800.000	4.400.000	4.400.000	4.400.000			2.276.812	2.123.188

Capi- tul	Sub- capi- tul	Pa- ra- gra- ful	Gr- pu / titlu	Ar- ti- col	Denumire indicator	Credite de angajament	Credite bugetare		Angajamente bugetare	Angajamente legale	Plati efectuate	Angajamente legale de platit	Cheltuieli efective
							anuale aprobate la finele perioadei de raportare	trimestriale exhaustive					
A				B				3	4	5	6	7=5-6	8
5502					TRANZACTII PRIVIND DATORIA PUBLICA SI IMPRUMUTURI								
	01				CHELTUIELI CURENTE		2.300.000	1.500.000	2.300.000	2.300.000	960.403	1.339.597	960.403
	30				TITLUL III DOBANZI		2.300.000	1.500.000	2.300.000	2.300.000	960.403	1.339.597	960.403
	30	02			Dobanzi aferente datoriei publice externe		2.300.000	1.500.000	2.300.000	2.300.000	960.403	1.339.597	960.403
	30	02	05		Dobanzi aferente datoriei publice externe locale		2.300.000	1.500.000	2.300.000	2.300.000	960.403	1.339.597	960.403
6000	02				Partea II-a APARARE, ORDINE PUBLICA SI SIGURANTA NATIONALA		7.750.000	3.875.000	7.750.000	7.750.000	3.734.536	4.015.464	3.733.001
6102					ORDINE PUBLICA SI SIGURANTA NATIONALA		7.750.000	3.875.000	7.750.000	7.750.000	3.734.536	4.015.464	3.733.001
	01				CHELTUIELI CURENTE		7.750.000	3.875.000	7.750.000	7.750.000	3.734.536	4.015.464	3.733.001
	20				TITLUL II BUNURI SI SERVICII		250.000	125.000	250.000	250.000	34.536	215.464	33.001
	20	01			Bunuri si servicii		250.000	125.000	250.000	250.000	34.536	215.464	33.001
	20	01	05		Carburanti si lubrifianti		250.000	125.000	250.000	250.000	34.536	215.464	33.001
	20	01	06		Piese de schimb		18.000	5.000	10.000	10.000	10.000	10.000	50
	20	01	08		Posta, telecomunicatii, radio, tv, internet		40.000	20.000	40.000	40.000	15.459	24.541	15.459
	20	01	30		Alte bunuri si servicii pentru intretinere si functionare		200.000	100.000	200.000	200.000	19.077	380.923	17.492
	51				TITLUL VI TRANSFERURI ENTRE UNITATI ALE ADMINISTRATIEI PUBLICE		7.500.000	3.750.000	7.500.000	7.500.000	3.700.000	3.800.000	3.700.000
	51	01			Transferuri curente		7.500.000	3.750.000	7.500.000	7.500.000	3.700.000	3.800.000	3.700.000
	51	01	01		Transferuri catre institutiile publice		7.500.000	3.750.000	7.500.000	7.500.000	3.700.000	3.800.000	3.700.000
6500	02				Partea II-a CHELTUIELI SOCIAL-CULTURALE		152.116.377	94.116.920	152.116.377	152.116.377	82.170.286	69.946.091	82.696.631
6502					INVAZAMANT		96.858.710	60.628.050	96.858.710	96.858.710	54.581.749	38.572.958	55.830.442
	01				CHELTUIELI CURENTE		96.858.710	60.628.050	96.858.710	96.858.710	54.581.749	38.572.958	55.830.442
	10				TITLUL I CHELTUIELI DE PERSONAL		84.353.940	51.403.940	84.353.940	84.353.940	49.835.215	30.338.175	50.176.815

Capi- tol	Sub- capi- tul	Pa- ra- graf	Gre- pa / Titlu	Ar- ti- col	Alte ne- at	Denumire indicator	Credite de angajament	Credite bugetare		Angajamente bugetare	Angajamente regale	Plati efectuate	Angajamente legale de platit	Cheltuieli efective	
								anuale aprobat la finele perioadei de raportare	trimestriale cumulate						
A		B		C		D		E		F		G		H	
				3		4		5		6		7=5-6		8	
	10	01				Cheltuieli salariale in bani	68.411.446	43.402.840	66.762.980	66.762.980	40.667.333	40.936.522	26.096.545	40.936.522	
	10	01				Salarii de baza	62.663.929	39.512.970	61.210.780	61.210.780	37.132.014	37.230.897	24.078.686	37.230.897	
	10	01				Sporuri pentru conditii de munca	16.709	8.760	16.700	16.700	5.847	8.711	10.853	8.711	
	10	01				Alte sporuri	448.570	379.330	443.430	443.430	221.869	231.899	219.597	231.899	
	10	01				Fond pentru posturi ocupate prin curul	94.900	53.680	93.280	93.280	40.665	39.912	22.647	39.912	
	10	01				Fond aferent platii ca ora	5.172.356	3.542.170	5.015.790	5.015.790	3.266.415	3.419.453	1.749.378	3.419.453	
	10	01				Alte drepturi salariale in bani	15.890	6.060	15.000	15.000	556	5.650	14.444	5.650	
	10	02				Cheltuieli salariale in natura	23.940	23.940	23.440	23.440	6.597	6.597	16.843	6.597	
	10	02				Transportul la si de la locul de munca	23.940	23.940	23.440	23.440	6.597	6.597	16.843	6.597	
	10	03				Contributii	15.918.566	9.977.360	15.397.059	15.397.059	9.181.265	9.233.699	6.215.787	9.233.699	
	10	03				Contributii de asigurari sociale de stat	13.134.870	6.862.180	10.763.998	10.763.998	6.445.637	6.493.596	4.318.333	6.493.596	
	10	03				Contributii de asigurari de somaj	359.740	241.150	349.060	349.060	198.597	198.496	150.665	198.496	
	10	03				Contributii de asigurari sociale de sanatate	3.588.120	2.291.590	3.466.700	3.466.700	2.104.285	2.125.939	1.362.415	2.125.939	
	10	03				Contributii de asigurari pentru accidente de munca si boli profesionale	153.050	100.280	144.330	144.330	71.420	70.332	73.280	70.332	
	20	01				Contributii pentru concedii si indemnizatii	699.780	482.050	672.980	672.980	361.824	344.336	311.159	344.336	
	20	01				Bunuri si servicii	10.372.080	5.963.060	8.918.974	8.918.974	4.256.773	4.407.608	4.622.200	4.407.608	
	20	01				Furnizuri de birou	7.601.700	4.934.370	7.137.767	7.137.767	3.874.290	3.996.591	3.263.477	3.996.591	
	20	01				Materiale pentru curatenie	128.960	60.050	99.118	99.118	35.507	42.949	63.611	42.949	
	20	01				Incalzit, iluminat si forta motrica	209.430	94.950	170.272	170.272	66.145	308.236	116.127	308.236	
	20	01				Apa, canal si salubritate	3.031.100	3.530.770	4.799.494	4.799.494	2.004.173	1.895.231	1.895.231	1.895.231	
	20	01				Carburanti si lubrifianti	3.668.030	600.970	988.825	988.825	465.577	488.974	523.248	488.974	
	20	01				Piese de schimb	15.000	7.000	14.000	14.000	1.948	2.782.542	12.052	2.782.542	
	20	01				Transport	7.000	3.000	3.000	3.000	960	960	2.040	960	
	20	01					5.700	4.350	2.800	2.800	175	135	2.465	135	

Capi- toif	Sub- capit- ol	Pa- ra- graf	Gr- pa / Titlu	Ar- ti- col	Al- ne at	Denumire indicator	Credite de angajament		Credite bugetare		Angajamente legale	Plati efectuate	Angajamente legale de platit	Cheltuieli efective
							1	2	3	4				
A							1		3	4	5	6	7=5-6	8
20	01	08				B								
						Posta, telecomunicatii, radio, tv, internet	250.230	148.069	236.062		236.062	113.590	122.463	111.595
20	01	09				Materiale si prestari de servicii cu caracter functional	383.680	92.639	145.015		145.015	65.116	79.839	76.024
20	01	30				Alte bunuri si servicii pentru intretinere si functionare	716.640	374.598	679.383		679.383	227.138	452.251	386.162
20	02					Reparatii curente	1.758.480	345.200	1.037.561		1.037.561	144.688	892.657	151.923
20	04					Medicamente si materiale sanitare	5.680	1.500	3.000		3.000	749	2.251	1.735
20	04	01				Medicamente	800							586
20	04	02				Materiale sanitare	380							200
20	04	04				Dezinfectanti	4.500	1.500	3.000		3.000	749	2.251	949
20	05					Bunuri de natura obiectelor de inventar	420.940	215.020	278.201		278.201	108.903	177.238	179.674
20	05	30				Alte obiecte de inventar	420.940	215.020	278.201		278.201	108.903	177.238	179.674
20	06					Deplasari, detasari, transferari	7.900	5.400	5.900		5.900		5.900	
20	06	01				Deplasari interne, detasari, transferari	7.900	5.400	5.900		5.900		5.900	
20	09					Materiale de laborator	500							
20	11					Carti, publicatii si materiale documentare	16.000	8.100	14.000		14.000	5.039	8.961	3.242
20	12					Consultanta si experienta	31.000	30.000	21.000		21.000	3.200	17.800	3.200
20	13					Pregatire profesionala	99.200	28.630	42.800		42.800	7.550	35.250	7.530
20	14					Protectia muncii	14.700	4.000	3.900		3.900	2.000	1.900	2.084
20	30					Alte cheltuieli	415.980	188.619	374.845		374.845	138.374	216.471	153.689
20	30	01				Reclama si publicitate	2.000	2.000	2.000		2.000	1.000	1.000	1.000
20	30	03				Prime de asigurare avia-viata	900	900	900		900	643	257	644
20	30	04				Citirii	5.100	2.000	5.100		5.100	1.656	3.444	1.656
20	30	30				Alte cheltuieli cu bunuri si servicii	407.980	183.719	366.845		366.845	355.075	211.770	150.309
55						TITLUL VII ALTE TRANSFERURI	630.000	380.000	630.000		630.000		630.000	
55						A. Transferuri interne	630.000	380.000	630.000		630.000		630.000	

Capi- tul	Sub- capi- tul	Pa- ra- graf	Gre- u- a / Titlu	Ar- ti- co- l	Ab- ne- at	Denumire indicator	Credite de angajament	Credite bugetare		Angajamente bugetare	Angajamente legale	Plati efectuate	Angajamente legale de platit	Cheltuieli efective
								anuale aprobat la finele perioadei de raportare	trimestriale cumulate					
A							1	2	3	4	5	6	7=5-6	8
			55	01	03	Finantarea invatamantului particular sau profesional acreditat		630.000	380.000	630.000			630.000	
			57			TITLUL VIII ASISTENTA SOCIALA		878.020	544.840	874.461		186.405	688.056	282.060
			57	02		Ajutoare sociale		878.020	544.840	874.461		186.405	688.056	282.060
			57	02	01	Ajutoare sociale in numerar		360.000	110.000	360.000		109.999	250.000	131.053
			57	02	02	Ajutoare sociale in natura		174.000	90.840	170.461		66.406	104.055	66.407
			57	02	05	Tichete de cresa si tichete sociale pentru gradina		344.000	144.000	344.000		10.000	334.000	5.200
			59			TITLUL XI ALTE CHELTUIELI		624.750	338.270	547.922		247.356	304.560	243.356
			59	01		Burse		624.750	338.270	547.922		247.356	304.560	243.356
6602						SANATATE		1.480.000	1.934.000	3.480.000		1.632.076	1.847.924	1.647.369
			01			CHELTUIELI CURENTE		3.480.000	3.934.000	3.480.000		1.632.076	1.847.924	1.647.369
			10			TITLUL J CHELTUIELI DE PERSONAL		3.276.000	1.790.000	3.276.000		1.570.705	1.765.295	1.573.703
			10	01		Cheltuieli salariale in bani		2.674.000	1.460.000	2.674.000		1.283.028	1.390.072	1.285.544
			10	01	01	Salarii de baza		2.440.000	1.340.000	2.440.000		1.190.542	1.259.458	1.179.925
			10	01	05	Sporuri pentru conditii de munca		234.000	120.000	234.000		102.486	131.314	105.619
			10	03		Contributii		602.000	330.000	602.000		287.077	314.323	288.249
			10	03	01	Contributii de asigurari sociale de stat		422.000	230.000	422.000		202.359	219.641	202.717
			10	03	02	Contributii de asigurari de samaj		17.000	8.000	15.000		5.655	7.345	5.714
			10	03	03	Contributii de asigurari sociale de sanatate		163.000	76.000	139.000		66.719	72.382	66.848
			10	03	04	Contributii de asigurari pentru accidente de munca si boli profesionale		5.000	3.000	5.000		2.058	2.052	2.042
			10	03	06	Contributii pentru concedii si indemnizatii		25.000	13.000	23.000		10.997	12.093	10.928
			20			TITLUL II BUNURI SI SERVICII		174.000	134.000	174.000		53.049	130.951	68.359
			20	04		Medicamente si materiale sanitare		130.000	80.000	130.000		29.847	109.153	55.250

Capi- tol	Sub- capi- tol	Pa- ra- graf	Gru- pa / Titlu	Ar- ti- col	Ali- ne- al	Denumire indicator	Credite de angajament	Credite bugetare		Angajamente legale	Plati efectuate	Angajamente legale de platit	Cheltuieli efective	
								anuale aprobate la finele perioadei de raportare	trimestriale cumulate					
A							1	3		4	5	6	7=5+6	8
B														
	20	04	01			Medicamente		60.000	35.000	60.000	9.929	50.071	19.333	
	20	04	02			Materiale sanitare		70.000	45.000	70.000	19.918	50.082	35.917	
	20	05				Bunuri de natura obiectelor de inventar		8.000	8.000	8.000	7.920	80	80	
	20	05	30			Alte obiecte de inventar		8.000	8.000	8.000	7.920	80	80	
	20	14				Protectia muncii		6.000	6.000	6.000	1.050	4.950	1.050	
	20	30				Alte cheltuieli		30.000	20.000	30.000	14.232	15.768	13.059	
	20	30	30			Alte cheltuieli cu bunuri si servicii		30.000	20.000	30.000	14.232	15.768	13.059	
	57					TITLUL VII ASISTENTA SOCIALA		30.000	30.000	30.000	8.322	21.678	4.217	
	57	02				Ajutoare sociale		30.000	30.000	30.000	8.322	21.678	4.217	
	57	02	02			Ajutoare sociale in natura		30.000	30.000	30.000	8.322	21.678	4.217	
6702	01					CULTURA, RECREERIE SI RELIGIE		15.777.000	9.148.000	15.777.000	6.226.015	9.550.985	6.355.736	
	20					CHELTUIELI CURENTE		15.777.000	9.148.000	15.777.000	6.226.015	9.550.985	6.355.736	
	20	01				Bunuri si servicii		7.200.000	3.680.000	7.200.000	2.800.599	3.197.401	2.132.320	
	20	01	30			Alte bunuri si servicii pentru intretinere si functionare		7.200.000	3.680.000	7.200.000	2.800.599	3.197.401	2.132.320	
	51					TITLUL VI TRANSFERURI INTRE UNITATI ALE ADMINISTRATIEI PUBLICE		6.357.000	3.895.500	6.357.000	2.588.916	3.776.084	2.588.916	
	51	01				Transferuri curente		6.357.000	3.895.500	6.357.000	2.588.916	3.776.084	2.588.916	
	51	01	01			Transferuri catre institutiile publice		6.357.000	3.895.500	6.357.000	2.588.916	3.776.084	2.588.916	
	59					TITLUL XI ALTE CHELTUIELI		2.220.000	1.652.500	2.220.000	1.042.500	577.500	1.042.500	
	59	11				Asociatii si fundatii		1.620.000	1.052.500	1.620.000	1.042.500	577.500	1.042.500	
	59	12				Sustinerca cultelor		600.000	600.000	600.000	600.000	600.000	600.000	
6802	01					ASIGURARI SI ASISTENTA SOCIALA		39.704.630	23.000.870	39.704.630	19.730.446	19.974.184	19.663.084	
	10					CHELTUIELI CURENTE		39.704.630	23.000.870	39.704.630	19.730.446	19.974.184	19.663.084	
	10					TITLUL I CHELTUIELI DE PERSONAL		9.953.000	4.998.850	9.953.000	4.361.375	5.591.625	4.373.409	
	10	01				Cheltuieli salariale in bani		8.123.800	4.075.000	8.123.800	3.557.076	4.566.724	3.568.096	
	10	01	01			Salarii de baza		6.973.300	3.559.500	6.973.300	3.177.674	3.795.626	3.165.848	

Capi- tot	Sub- tot	Pa- ra- graf	Gr- pa / Titlu	Al- ti- cot	Denumire indicator	Credite de angajament	Credite bugetare		Angajamente bugetare	Angajamente legale	Plătii efectuate	Angajamente legale de plătit	Cheltuieli efective
							anuale aprobat la finele perioadei de raportare	trimestriale cunoscute					
A					B	1	2	3	4	5	6	7=5-6	8
10	01	05			Spuneri pentru conditii de munca		473.500	243.500	473.500	473.500	182.430	291.060	181.131
10	01	06			Alte sporuri		12.000	6.000	12.000	12.000	3.291	8.709	3.291
10	01	30			Alte drepturi salariale in bani		665.000	364.000	665.000	665.000	193.671	471.329	217.824
10	03				Contributii		1.829.200	924.850	1.829.200	1.829.200	804.290	1.024.910	805.113
10	03	01			Contributii de asigurari sociale de stat		1.283.300	643.000	1.283.300	1.283.300	566.171	719.029	566.148
10	03	02			Contributii de asigurari de somaj		40.955	21.100	40.955	40.955	17.539	23.411	17.539
10	03	03			Contributii de asigurari sociale de sanatate		422.000	214.000	422.000	422.000	184.958	237.042	185.541
10	03	04			Contributii de asigurari pentru accidente de munca si boli profesionale		12.810	7.450	12.810	12.810	5.680	7.130	5.680
10	03	06			Contributii pentru concedii si indemnizatii		69.640	37.390	69.640	69.640	31.951	37.689	30.530
20	01				TITLUL II BUNURI SI SERVICII		2.772.270	1.697.390	2.772.270	2.772.270	1.167.906	1.604.364	1.149.810
20	01	01			Bunuri si servicii		635.270	390.300	634.270	634.270	270.889	364.381	288.861
20	01	01			Furnituri de birou		1.000	1.000					487
20	01	02			Materiale pentru curatenie		20.000	14.000	20.000	20.000	10.998	9.002	11.352
20	01	03			Incalziri, iluminat si forta motrica		235.000	155.000	235.000	235.000	100.581	134.419	96.684
20	01	04			Apa caldă si caldă		57.000	34.000	57.000	57.000	25.920	33.080	24.841
20	01	05			Carburanti si lubrifianti		28.000	20.000	28.000	28.000	2.508	25.500	8.863
20	01	06			Piese de schimb		6.000	6.000	6.000	6.000	2.369	3.631	2.369
20	01	08			Posta, telecomunicatii, radio, tv, internet		101.270	54.300	101.270	101.270	54.028	47.242	55.448
20	01	09			Materiale si prestari de servicii cu caracter functional		155.000	95.000	155.000	155.000	75.747	78.253	78.701
20	01	30			Alte bunuri si servicii pentru intretinere si functionare		32.000	20.000	32.000	32.000	8.766	23.234	8.766
20	02				Reparatii curente		260.000	190.000	250.000	250.000	14.633	235.367	5.991

Capi- tot	Sub- pa- ra- graf	Gr- pa / Titlu col	Ar- bi- ac- at	Denumire indicator	Credite de angajament	Credite bugetare		Angajamente bugetare	Angajamente legale	Plati efectuate	Angajamente legale de platit	Cheltuieli efective
						anuale aprobate la finele perioadei de raportare	trimestriale cumulate					
A				B	1	2	3	4	5	6	7=5-6	8
	20	03		hrana		1.420.000	858.000	1.420.000	1.420.000	663.293	756.707	670.307
	20	03	01	hrana pentru oameni		1.420.000	858.000	1.420.000	1.420.000	663.293	756.707	670.307
	20	04		Medicamente si materiale sanitare		17.000	9.000	12.000	12.000	4.731	7.269	7.110
	20	04	01	Medicamente		10.000	4.000	7.000	7.000	3.432	3.568	4.347
	20	04	02	Materiale sanitare		2.000						928
	20	04	04	Dezinfecianti		5.000	5.000	5.000	5.000	1.319	3.681	2.039
	20	05		Bunuri de natura obiectelor de inventar		35.000	31.000	20.000	20.000	7.438	12.562	
	20	05	01	Uniforme si echipament		5.000	5.000	5.000				
	20	05	03	Lejerie si accesorii de put		10.000	10.000					
	20	05	30	Alte obiecte de inventar		20.000	16.000	20.000	20.000	7.438	12.562	
	20	06		Deplasari, detasari, transferari		6.000	6.000	6.000	6.000	2.097	3.903	2.482
	20	06	01	Deplasari interne, detasari, transferari		6.000	6.000	6.000	6.000	2.097	3.903	2.482
	20	11		Cantii, publicitati si materiale documentare		6.000	3.000					
	20	13		Pregatire profesionala		38.000	16.000	9.000	9.000	1.190	7.810	1.190
	20	14		Protestia muncii		1.000	5.000	5.000	5.000	1.284	3.716	1.326
	20	19		Contributii ale administratiei publice locale la realizarea unor lucrari si servicii de interes public local, in baza unor conventii sau contracte de asociere								
	20	30		Alte cheltuieli		219.000	110.000	219.000	219.000	77.199	141.801	77.199
	20	30	01	Reclama si publicitate		207.000	118.000	207.000	207.000	36.131	110.868	36.131
	20	30	03	Prime de asigurare non-viata		2.000	2.000	2.000	2.000	1.054	946	1.054
	20	30	30	Alte cheltuieli cu bunuri si servicii		8.000	8.000	8.000	8.000	3.554	4.446	1.714
	51			TITLUL VI TRANSFERURI INTRE UNITATI ALE ADMINISTRATIEI PUBLICE		197.000	108.000	197.000	197.000	91.524	305.476	91.524
	51	01		Transferuri curente		8.979.360	5.744.720	8.979.360	8.979.360	4.588.120	4.391.240	4.588.120
	51	01	01	Transferuri catre institutiile publice		8.979.360	5.744.720	8.979.360	8.979.360	4.588.120	4.391.240	4.588.120

Capi- tol	Sub- cupi- tol	Pa- ra- gra- ful	Gr- pa / Titlu col	Al- ne- col	Denumire indicator	Credite de angajament	Credite bugetare		Angajamente bugetare	Angajament legal	Plati efectuate	Angajamente legale de platit	Cheltuieli efectuate
							anuale aprobat la finele perioadei de raportare	trimestriale cumulate					
A					B								
					1	2	3	4	5	6	7=5-6	8	
			57		TITLUL VIII ASISTENTA SOCIALA		18.000.000	10.560.000	18.000.000	18.060.000	9.653.045	8.386.955	9.551.745
			57	02	Ajutoare sociale		18.000.000	10.560.000	18.000.000	18.060.000	9.653.045	8.386.955	9.551.745
			57	02	Ajutoare sociale in numerar		13.278.000	8.160.000	13.278.000	13.278.000	7.531.745	5.946.255	7.531.745
			57	02	Ajutoare sociale in natura		4.722.000	2.400.000	4.722.000	4.722.000	2.121.300	2.440.700	2.220.000
7400	02				Partea IV-a SERVICII SI DEZVOLTARE PUBLICA, LOCUINTE, MEDIU SI APE LOCUINTE, SERVICII SI DEZVOLTARE		40.675.000	19.405.530	40.675.000	40.675.000	17.258.438	21.416.562	17.668.087
7402			01		CHELTUIELI CURENTE		18.360.000	8.178.530	18.360.000	18.360.000	6.084.142	12.295.858	6.453.791
			20		TITLUL II BUNURI SI SERVICII		18.360.000	8.178.530	18.360.000	18.360.000	6.084.142	12.295.858	6.453.791
			20	01	Bunuri si servicii		18.360.000	8.178.530	18.360.000	18.360.000	6.084.142	12.295.858	6.453.791
			20	01	Incalzit, iluminat si forta motrica		8.300.000	5.148.000	8.300.000	8.300.000	3.067.315	5.292.685	3.192.056
			20	01	Alte bunuri si servicii pentru intretinere si functionare		10.060.000	3.022.530	10.060.000	10.060.000	2.996.827	7.063.173	3.241.735
7402					PROTECTIA MEDIULUI		22.375.000	11.235.000	22.375.000	22.375.000	11.234.296	11.140.704	11.234.296
			01		CHELTUIELI CURENTE		22.375.000	11.235.000	22.375.000	22.375.000	11.234.296	11.140.704	11.234.296
			51		TITLUL VI TRANSFERURI INTRE UNITATI ALE ADMINISTRATIEI PUBLICE		22.375.000	11.235.000	22.375.000	22.375.000	31.234.296	11.140.704	11.234.296
			51	01	Transferuri curente		22.375.000	11.235.000	22.375.000	22.375.000	31.234.296	11.140.704	11.234.296
			51	01	Transferuri catre institutiile publice		22.375.000	11.235.000	22.375.000	22.375.000	11.234.296	11.140.704	11.234.296
8000	02				Partea V-a ACTIUNI ECONOMICE		20.160.000	13.096.000	20.160.000	20.160.000	6.119.913	14.040.087	6.166.504
8002					ACTIUNI GENERALE ECONOMICE, SI DE MUNCA		360.000	240.000	360.000	360.000	176.691	183.309	140.269
			01		CHELTUIELI CURENTE		360.000	240.000	360.000	360.000	176.691	183.309	140.269
			20		TITLUL II BUNURI SI SERVICII		360.000	240.000	360.000	360.000	176.691	183.309	140.269
			20	30	Alte cheltuieli		360.000	240.000	360.000	360.000	176.691	183.309	140.269
			20	30	Alte cheltuieli cat bunuri si servicii		360.000	240.000	360.000	360.000	176.691	183.309	140.269
8402					TRANSPORTURI		19.800.000	10.850.000	19.800.000	19.800.000	5.943.222	11.856.778	6.020.235
			01		CHELTUIELI CURENTE		19.800.000	10.850.000	19.800.000	19.800.000	5.943.222	11.856.778	6.020.235

Capi- tul	Pa- ra- gra- ful	Gru- pa / Titlu	Ar- ti- col	Alb- ne- at	Denumire indicator	Credite de angajament	Credite bugetare			Angajamente legale	Plati efectuate	Angajamente legale de platit	Cheltuieli efective
							anuale aprobrate la finele perioadei de raportare	trimestriale cumulate	4				
A					B	1	2	3	4	5	6	7=5-6	8
20					TITLUL II BUNURI SI SERVICII		10.000.000	5.000.000	10.000.000	10.000.000	421.969	9.578.031	421.970
20	02				Reparatii curente		10.000.000	5.000.000	10.000.000	10.000.000	421.969	9.578.031	421.970
40					TITLUL IV SUBVENTII		9.000.000	5.400.000	9.000.000	9.000.000	5.382.762	3.617.638	5.459.374
40	03				Subventii pentru acoperirea diferentelor de pret si fara!		9.000.000	5.400.000	9.000.000	9.000.000	5.382.762	3.617.638	5.459.374
51					TITLUL VI TRANSFERURI INTRE UNITATI ALE ADMINISTRATIEI PUBLICE		800.000	450.000	800.000	800.000	138.891	661.109	138.891
51	01				Transferuri curente		800.000	450.000	800.000	800.000	138.891	661.109	138.891
51	01				Transferuri catre institutiile publice		800.000	450.000	800.000	800.000	138.891	661.109	138.891

Conducatorul institutiei,

Viorel Marian Dragomir

Conducatorul compartimentului
financiar-contabil

Balanica Camelia Viorica

Capi- tot	Sub- tot	Pa- ra- gra- ful	Gr- pa / Titlu	Ar- ti- col	Al- ne- at	Denumire indicator	Prevederi bugetare anuale aprobat la finele perioadei de raportare	Prevederi bugetare trimestriale cumulate	Drepturi constatate			Incasari realizate	Singeri pe alte cai decat incasari	Drepturi constatate de incasat	
									Total, din care:	din anii precedenti	din anii curent				
A							1	2	3=4+5	4	5	6	7	8=3-6-7	
3710	03					a bugetului local	-1.159.020	-2.476.820	-200.481	-200.481	-200.481	-200.481			
4010						INCASARI DIN RAMBURSAREA IMPRUMUTURILOR ACORDATE			3.178.104	3.178.104	3.178.104	3.178.104			
15						Sume utilizate din excedentul anului precedent pentru efectuarea de cheltuieli			3.178.104	3.178.104	3.178.104	3.178.104			
01						Sume utilizate de administratiile locale din excedentul anului precedent pentru sectiunea de functionare			3.178.104	3.178.104	3.178.104	3.178.104			
4110	06					ALTE OPERATIUNI FINANCIARE			1.607.293	1.607.293	1.607.293	1.607.293			
						Sume din excedentul anului precedent pentru acoperirea gajurilor temporare de casa			1.607.293	1.607.293	1.607.293	1.607.293			
4100	10					IV. SUBVENTII	46.323.369	25.347.220	22.282.654	22.282.654	22.282.654	22.282.654			
4210	43					SUBVENTII DE LA BUGETUL DE STAT	80.000	40.000	40.431	40.431	40.431	40.431			
						Sume primite de institutiile publice si activitatile finantiate integral sau parțial din venituri proprii in cadrul programului FEGA implementate de APFA			40.431	40.431	40.431	40.431			
4310						SUBVENTII DE LA ALTE ADMINISTRATII	46.243.369	25.307.220	22.242.223	22.242.223	22.242.223	22.242.223			
						Subventii pentru institutii publice	46.243.369	25.307.220	22.242.223	22.242.223	22.242.223	22.242.223			

Capi-Sub-Paragraful	Denumire indicator	Prevederi		Prevederi bugetare trimestriale cumulate	Drepturi constatate			Incasari realizate	Stingeri pe care s-au incasat	Drepturi constatate de incasat
		anuale aprobate in functie de perioada de raportare	1		2	Total, din care:	din anii precedenti			
A	B	1	2	3=4+5	4	5	6	7	8=3-6-7	
4002 14	sectiunii de dezvoltare									
4100 02	IV SUBVENTII	8.966.600	8.696.600	16.918.947	49.002	10.918.947	16.918.947			
4260	SUBVENTII DE LA ALTE NIVELE ALE ADMINISTRATIEI PUBLICE	8.966.600	8.696.600	2.785.325	49.002	2.785.325	2.785.325			
4202	SUBVENTII DE LA BUGETUL DE STAT	8.966.600	8.696.600	2.785.325	49.002	2.785.325	2.785.325			
16	Subventii de la bugetul de stat catre bugetele locale pentru finantarea investitiilor in sanatate	980.000	630.000							
01	Subventii de la bugetul de stat catre bugetele locale pentru finantarea aparatului medical si echipamentelor de comunitatii in urgenta in sanatate	630.000	630.000							
02	Subventii de la bugetul de stat catre bugetele locale pentru finantarea reparatiilor capitale in sanatate	270.000								
20	Subventii de la bugetul de stat catre bugetele locale necesare sustinerii demarării proiectelor financiate din fonduri externe nerambursabile(FEN)									
65	postulare	1.814.000	1.814.000	2.212.123	49.002	2.163.121	2.212.123			
	Finantarea Programului National de Dezvoltare Locala	6.252.600	6.252.600	573.202		573.202	573.202			
4502	SUME PRIMITE DE LA UE/ALII DONATORI IN CONTUL PLATILOR EFECTUATE SI PREFINANȚARI	5.053.000	5.053.000	-805.224	223.076	-1.028.300	-1.028.300	223.076		
01	Fondul european de Dezvoltare Regionala	5.053.000	5.053.000	-805.224	223.076	-1.028.300	-1.028.300	223.076		
	Sume primite in contul platilor efectuate in anul curent	5.653.000	5.053.000	223.076					223.076	

Capi- tol	Sub- capi- tol	Pa- ra- gra- ful	Gr- pa / titlu col	Al- ne- at	Denumire indicator	Prevederi anuale aprobate la finele perioadei de raportare	Prevederi bugetare trimestriale cumulate	Drepturi constatate			Incasari realizate	Stingeri pe alte cai decat incasari	Drepturi constatate de incasat
								Total, din care:	din anii precedenti	din anul curent			
A						1	2	3=4+5	4	5	6	7	8=3-6-7
4502	01	02			Sume primite in contul platilor efectuate in anii anteriori			4.239.325		4.239.325	4.239.325		
					Primitoare			-5.267.625		-5.267.625	-5.267.625		

Capi- tu- lul	Sub- ca- pi- tu- lul	Pa- ra- graf	Cru- pa- ră- lul	A- li- ne- al-	Denumire indicator	Credite de angajament	Credite bugetare		Angajamente bugetare	Angajamente legale	Plati efectuate	Angajamente legale de platit	Cheltuieli efective
							anuale aprobate la finele perioadei de raportare	trimestriale cumulate					
A						1	2	3	4	5	6	7=5-6	8
					B								
			71	01	30	Alte active fixe (inclusiv repunții capitale)	394.000	394.000	394.000	394.000		394.000	35.428
			72			TITLUL XIV ACTIVE FINANCIARE	4.500.000	4.500.000	4.500.000	4.500.000	2.560.000	2.000.000	
			72	01		Active financiare	4.500.000	4.500.000	4.500.000	4.500.000		2.000.000	
			72	01	01	Participare la capitalul social al societăților comerciale	4.500.000	4.500.000	4.500.000	4.500.000	2.500.000	2.000.000	
5402			70			ALTE SERVICII PUBLICE GENERALE	164.000	164.000	164.000	164.000		164.000	10.111
			71			CHELTUIELI DE CAPITAL	164.000	164.000	164.000	164.000		164.000	10.111
			71	01		Active fixe	164.000	164.000	164.000	164.000		164.000	10.111
			71	01	02	Masini, echipamente si mijloace de transport	164.000	164.000	164.000	164.000		164.000	7.125
			71	01	30	Alte active fixe (inclusiv repunții capitale)							2.986
6000	02					Partea II-a APARARE, ORDINE PUBLICA SI SIGURANTA NATIONALA	164.000	164.000	164.000	164.000		164.000	
6102						ORDINE PUBLICA SI SIGURANTA NATIONALA	36.000	36.000	36.000	36.000		36.000	8.252
			70			CHELTUIELI DE CAPITAL	36.000	36.000	36.000	36.000		36.000	8.252
			71			TITLUL XIII ACTIVE NEFINANCIARE	36.000	36.000	36.000	36.000		36.000	8.252
			71	01		Active fixe	36.000	36.000	36.000	36.000		36.000	8.252
			71	01	02	Masini, echipamente si mijloace de transport	36.000	36.000	36.000	36.000		36.000	8.252
6500	02					Partea III-a CHELTUIELI SOCIAL-CULTURALE	13.015.818	13.015.818	13.015.818	13.015.818	2.943.235	10.102.583	3.180.430
6502						ENVATAMANT	9.275.080	9.275.080	9.275.080	9.275.080	2.419.147	5.046.871	789.313
			01			CHELTUIELI CURENTE	354.260	354.260	354.260	354.260	251.287	102.873	225.263
			56			TITLUL VIII PROIECTE CU FINANTARE DIN FONDURI EXTERNE NERAMBURSABILE (FEN)	354.260	354.260	354.260	354.260	231.287	102.873	225.263
						POSTADERARE	354.260	354.260	354.260	354.260		102.873	225.263

Capi- tol	Sub- capi- tol	Pa- ra- gra- ful	Cre- ta / Titlu	Ar- ti- col	Al- te	Denumire indicator	Credite de angajament	Credite bugetare			Angajamente legale	Plati efectuate	Angajamente legale de platit	Cheltuieli efective
								anuale aprobat in finele perioadei de raportare	trimestriale cumulate					
A							1	3	4	5	6	7=5-6	8	
B														
Programe din Fondul European de Dezvoltare														
	56	01				Regionala (FEDR)	354.260	354.260	354.260	354.260	251.387	162.873	225.263	
	56	01	01			Finantarea nationala	354.260	354.260	354.260	354.260	251.387	162.873	187.607	
	56	01	03			Cheutuisit asignabile	5.494.703	8.880.820	7.876.820	7.111.758	2.167.760	4.943.938	37.656	
	70					CHELTUIELI DE CAPITAL	5.494.703	8.880.820	7.876.820	7.111.758	2.167.760	4.943.938	564.050	
	71					TITLUL XIII ACTIVE NEFINANCIARE	3.544.900	6.930.920	6.430.920	6.180.920	1.882.134	4.298.786	504.030	
	71	01				Active fixe	3.544.900	6.930.920	6.430.920	6.180.920	1.882.134	4.298.786	348.280	
	71	01	01			Construcții	3.544.900	6.930.920	6.430.920	6.180.920	1.882.134	4.298.786	348.280	
	71	01	02			Masini, echipamente si mijloace de transport		3.044.800		2.794.800	1.880.734	954.066	139.698	
	71	01	03			Mobilier, aparatura birou si alte active corporale							399.738	
	71	01	30			Alte active fixe (inclusiv reparatii capitale)							35.285	
	71	03				Reparatii capitale aferente activelor fixe	1.949.800	1.949.900	1.445.900	938.838	285.020	645.212	223.761	
6602						SANATAIE	3.340.000	2.270.000	3.340.000	3.340.000	340.000	2.999.000	2.299.781	
	01					CHELTUIELI CURENTE	3.340.000	2.190.000	3.340.000	3.340.000	340.000	2.999.000	2.298.134	
	51					TITLUL VI TRANSFERURI INTRE UNITATI ALE ADMINISTRATIEI PUBLICE								
	51	02				Transferuri de capital	3.260.000	2.190.000	3.260.000	3.260.000	340.000	2.920.000	300.000	
	51	02	12			Transferari pentru finantarea investitiilor la spital	900.000	630.000	900.000	900.000		900.000	300.000	
	51	02	28			Transferari din bugetele locale pentru finantarea cheltuielilor de capital din domeniul sanatatii								
						TITLUL VIII PROIECTE CU FINANTARE DIN FONDURI EXTERNE NERAMBURSABILE (FEN)								
							3.360.000	1.560.000	3.360.000	2.360.000	300.000	2.060.000	300.000	

Capi- tot	Sub- capit ol	Pa- ra- gra- ful	Gr- pa / Titlu at	Ab- ne- col at	Denumire indicator	Credite de angajament	Credite bugetare		Angajamente bugetare	Angajamente legale	Plati efectuate	Angajamente legale de platit	Chestiuli efective
							amplas aprobat la finele perioadei de raportare	transac- tionale cumulate					
A					B	1	2	3	4	5	6	7=5-6	8
					POSTADERARE								1.968.114
					56 01	Programe din Fondul European de Dezvoltare Regionala (FEDR)							1.968.114
					56 01 01	Finantarea nationala							1.968.079
					56 01 02	Chestiuni neglijabile							6.035
					70	CHELTUIELI DE CAPITAL							
					71	TITLUL XIII ACTIVE NEFINANCIARE							
					71 01	Active fixe		80.000	80.000	80.000	80.000		1.667
					71 01 03	Mobilier, aparatura birocratica si altele active corporale		80.000	80.000	80.000	80.000		1.667
					6702	CULTURA, RECREERE SI RELIGIE		1.989.700	1.989.700	1.989.700	1.989.700	1.969.194	21.506
					01	CHELTUIELI CURENTE		1.277.500	1.277.500	1.277.500	1.277.500	1.257.500	20.000
					51	TITLUL VI TRANSFERURI INTRE UNITATI ALE ADMINISTRATIEI PUBLICE							
					51 02	Transferuri de capital		1.102.000	1.102.000	1.102.000	1.102.000	1.102.000	
					51 02 29	Alte transferuri de capital catre institutii publice		1.102.000	1.102.000	1.102.000	1.102.000	1.102.000	
					55	TITLUL VII ALTE TRANSFERURI							
					55 01	A. Transferuri interne		175.500	175.500	175.500	175.500	155.500	20.000
					55 01 08	Programe PHLARE		175.500	175.500	175.500	175.500	155.500	20.000
					56	TITLUL VIII PROIECTE CU FINANTARE DIN FONDURI EXTERNE NEAMBURSABILE (FEN)							
					56 01	POSTADERARE							
					56 01	Programe din Fondul European de Dezvoltare Regionala (FEDR)							
					56 01 01	Finantarea nationala							7.303
					70	CHELTUIELI DE CAPITAL		712.200	712.200	712.200	506	711.694	7.303
					71	TITLUL XIII ACTIVE NEFINANCIARE		712.200	712.200	712.200	506	711.694	7.303

Capi- tot	Sub- cap- tot	Pa- ra- gra- ful	Gr- pa / Titlu	Al- te no- ta	Denumire indicator	Credite de angajament	Credite bugetare			Angajamente legale	Plati efectuate	Angajamente legale de platit	Cheltuieli efective
							anuale aprobat la finele perioadei de raportare	trimestriale cumulate	3				
A					B	1	2	3	4	5	6	7=5-6	8
7000	02				Partea IV-a SERVICII SI DEZVOLETARE PUBLICA, LOCUINTE, MEDIU SI APE	11.790.000	33.547.720	24.250.206	33.547.720	33.547.720	4.166.357	29.381.367	18.951.084
7002					LOCUINTE, SERVICII SI DEZVOLETARE	11.790.000	29.357.720	20.040.206	29.357.720	29.357.720	4.166.357	25.191.367	18.051.084
		01			CHELTUIELI CURENTE	6.790.000	6.790.000	6.790.000	6.790.000	6.790.000	4.048.324	2.741.676	14.787.799
		56			TITLUL VIII PROIECTE CU FINANTARE DIN FONDURI EXTERNE NERAMBURSABILE (FEN)	6.790.000	6.790.000	6.790.000	6.790.000	6.790.000	4.048.324	2.741.676	14.787.799
		56	01		POSTADERARE	6.790.000	6.790.000	6.790.000	6.790.000	6.790.000	4.048.324	2.741.676	14.787.799
					Programa din Fondul European de Dezvoltare Regionala (FEDR)	6.790.000	6.790.000	6.790.000	6.790.000	6.790.000	4.048.324	2.741.676	14.787.799
		56	01	01	Finantarea nationala	6.790.000	6.790.000	6.790.000	6.790.000	6.790.000	4.048.324	2.741.676	14.787.799
		56	01	03	Cheltuieli neglijabile	5.666.000	23.567.720	13.250.206	23.567.720	23.567.720	318.829	22.449.691	3.263.285
		70			CHELTUIELI DE CAPITAL	5.000.000	22.567.720	15.250.206	22.567.720	22.567.720	318.829	22.449.691	3.263.285
		71			TITLUL XIII ACTIVE NEFINANCIARE	5.000.000	17.567.720	10.750.206	17.567.720	17.567.720	84.571	17.483.149	3.263.285
		71	01		Active fixe	5.000.000	17.567.720	10.750.206	17.567.720	17.567.720	84.571	17.483.149	3.263.285
		71	01	30	Alte active fixe								
		71	03		(inclusiv reparatii capitale) Reparatii capitale altele active fixe	5.000.000	5.000.000	2.500.000	5.000.000	5.000.000	33.438	4.968.542	3.263.285
7402					PROTECTIA MEDIULUI		4.190.000	4.190.000	4.190.000	4.190.000			
		70			CHELTUIELI DE CAPITAL		4.190.000	4.190.000	4.190.000	4.190.000			
		71			TITLUL XIII ACTIVE NEFINANCIARE		4.190.000	4.190.000	4.190.000	4.190.000			
		71	01		Active fixe		4.190.000	4.190.000	4.190.000	4.190.000			
		71	01	30	Alte active fixe		4.190.000	4.190.000	4.190.000	4.190.000			
					(inclusiv reparatii capitale)		4.190.000	4.190.000	4.190.000	4.190.000			
8000	02				Partea V-a ACTIVITATI ECONOMICE	14.319.700	18.014.300	16.885.200	18.014.300	18.014.300	465.759	17.548.541	5.667.217
8402					TRANSPORTURI	14.319.700	17.264.300	16.485.200	17.264.300	17.264.300	65.759	17.198.541	5.267.237
		01			CHELTUIELI CURENTE	4.618.700	4.618.700	4.618.700	4.618.700	4.618.700	3.114	4.615.586	3.263.285
		56			TITLUL VIII PROIECTE CU FINANTARE DIN								

Capi- tot	Sub- tot	Pa- ra- gra- ful	Gr- pa / Titlu	Al- ti cof at	Denumire indicator	Credite de angajament	Credite bugetare		Angajamente bugetare	Angajamente legale	Plati efectuate	Angajamente legale de platit	Cheltuieli efective
							anuale aprobate la finele perioadei de raportare	trimestriale cumulate					
A					B	1	2	3	4	5	6	7=5-6	8
					FONDURI EXTERNE NERAMBURSABILE (FEN)								
					POSTADERARE	4.618.700	4.618.700	4.618.700	4.618.700	4.618.700	3.114	4.618.700	4.618.700
					Programa din Fondul European de Dezvoltare Regionala (FEDR)	4.618.700	4.618.700	4.618.700	4.618.700	4.618.700	3.114	4.618.700	4.618.700
					Cheltuieli neeligibile	4.618.700	4.618.700	4.618.700	4.618.700	4.618.700	3.114	4.618.700	4.618.700
					CHELTUIELI DE CAPITAL	9.701.000	12.645.600	13.865.600	12.645.600	12.645.600	62.645	12.582.955	5.267.237
					TITLUL XIII ACTIVE NEFINANCIARE	9.701.000	12.645.600	13.866.600	12.645.600	12.645.600	62.645	12.582.955	5.267.237
					Active fixe	9.701.000	2.944.600	2.355.600	2.944.600	2.944.600	11.658	2.932.942	
					Alte active fixe (inclusiv reparatii capitale)		2.644.600	2.565.600	2.944.600	2.944.600	11.458	2.922.942	
					Reparatii capitale aferente activelor fixe	9.701.000	9.701.000	9.301.000	9.701.000	9.701.000	30.987	9.650.033	5.267.237
					ALTE ACTIUNI ECONOMICE		750.000	400.000	750.000	750.000	400.000	750.000	400.000
					CHELTUIELI CURENTE		750.000	400.000	750.000	750.000	400.000	750.000	400.000
					TITLUL VII ALTE TRANSFERURI		750.000	400.000	750.000	750.000	400.000	750.000	400.000
					A. Transferuri interne		750.000	400.000	750.000	750.000	400.000	750.000	400.000
					Investitii ale regiilor autonome si societatiilor comerciale cu capital etc stat		750.000	400.000	750.000	750.000	400.000	750.000	400.000
							750.000	480.000	750.000	750.000	480.000	750.000	480.000

Conducatorul compartimentului
financiar-contabil

Balantica Camelia Viorica

Conducatorul institutiei,

Viorel Marian Dragomir

**CONTUL DE EXECUTIE AL INSTITUTIILOR PUBLICE FINANTATE
DIN VENITURI PROPRII SI SUBVENTII DIN BUGETUL LOCAL - VENITURI
SECTIUNEA DE DEZVOLTARE
30.06.2016**

Pag. 1 -let-

Capi- tot	Sub- capi- tot	Pa- ra- gra- ful col	A	Denumire indicator	Prevederi bugetare		Prevederi bugetare trimestriale cumulate	Drepturi constatate			Incasari realizate	Singeri pe alte cai decat incasari	Drepturi constatate de incasat
					I	2		Total, din care:	din anii precedenti	din anul curent			
					1	2		3=4+5	4	5	6	7	8=3-6-7
			B										
0001	10			TOTAL VENITURI-VENITURI PROPRII,SUBVENTII	7.633.520	5.742.520	598.208	598.208		598.208	598.208		
0002				I. VENITURI CORENTE	3.189.020	2.476.020	200.481	200.481		200.481	200.481		
2900				C. VENITURI NEFISCALE	3.189.020	2.476.020	200.481	200.481		200.481	200.481		
3300				C2. VANZARI DE BUNURI SI SERVICII	3.189.020	2.476.020	200.481	200.481		200.481	200.481		
3710				TRANSFERURI VOLUNTARE, ALTELE DECAT SUBVENTIILE	3.189.020	2.476.020	200.481	200.481		200.481	200.481		
04				Vasaminte din sectiunea de functionare	3.189.020	2.476.020	200.481	200.481		200.481	200.481		
4010				INCASARI DIN RAMBURSAREA IMPRUMUTURILOR ACORDATE			11.040	11.040		11.040	11.040		
ES				Sume utilizate din excedentul anului precedent pentru efectuarea de cheltuieli			11.040	11.040		11.040	11.040		
02				Sume utilizate de administratiile locale din excedentul anului precedent pentru sectiunea de dezvoltare			11.040	11.040		11.040	11.040		
4100	10			IV. SUBVENTII	4.304.500	3.126.500	355.000	355.000		355.000	355.000		
4310				SUBVENTII DE LA ALTE ADMINISTRATII	4.304.500	3.126.500	355.000	355.000		355.000	355.000		
14				Subventii din bugetele locale pentru finantarea cheltuielilor de capital din domeniul sanataii			11.040	11.040		11.040	11.040		
16				Sume din bugetul de stat catre bugetele locale pentru finantarea investitiilor in sanatate	2.760.000	1.560.000	360.000	360.000		360.000	360.000		
01				Sume din bugetul de stat catre bugetele locale pentru finantarea aparaturii medicale si echipamentelor de coman- datii in urgenta in sanatate	900.000	630.000							
02				Sume din bugetul de stat catre bugetele	630.000	630.000							

Capi- tot	Sub- tot	Pa- ra- gra- ful	Gr- pa / titlu- l col- at	Ali- ne- at	Denumire indicator	Prevederi bugetare anuale aprobat in finele perioadei de raportare	Prevederi bugetare trimestriale cumulate	Drepturi constatate		Incasari realizate	Stingeri pe alte cai decat incasari	Drepturi constatate de incasat	
								Total, din care:	din anii precedenti				
A						1	2	3=4+5	4	5	6	7	8=3-6-7
4310	16	02			B locale pentru finantarea repetitiilor capitale in sanatate	270.000							
	19				Subventii pentru institutii publice	1.044.500	938.500	55.000		55.000		55.000	
4510					SUME PRIMITE DE LA UE/ALTI DONATORI IN CONTUL PLATILOR EFECTUATE SI PREFINANATARI	140.000	140.000	31.687	31.687	31.687		31.687	
	02				Fondul Social European	140.000	140.000	31.687	31.687	31.687		31.687	
					Suma primite in contul platilor efectuate in anul curent	48.000	48.000						
					Suma primite in contul platilor efectuate in anul anteriori	108.000	108.000	31.687	31.687	31.687		31.687	

**DETALIEREA CHELTUIELOR
INSTITUTII PUBLICE FINANTATE DIN VENITURI PROPRII
SI SUBVENTII DIN BUGETUL LOCAL
SECTIUNEA DE FUNCTIONARE
30.06.2016**

Capi- tol	Sub- capi- tol	Pa- ra- graf	Gru- pu / Titlu	Alte ne- cat	Denumire indicator	Credite de angajament	Credite bugetare		4	5	6	Angajamente legale de plătii	Cheltuieli efective
							anuale aprobat la finele perioadei de raportare	trimestriale cumulate					
A					B	1	2	3	4	5	6	7=5-6	8
S010					TOTAL CHELTUIELI DIN VENITURI PROPRII SI SUBVENTII		104.941.430	56.453.220	103.058.255	43.217.795	61.840.550	43.204.813	
01					CHELTUIELI CURENTE		104.941.430	56.453.220	103.058.255	43.217.795	61.840.550	43.204.813	
10					TITLUL I CHELTUIELI DE PERSONAL		43.655.050	22.059.610	42.902.450	19.228.316	23.674.134	19.226.173	
20					TITLUL II BUNURI SI SERVICII		61.196.480	33.447.710	60.668.805	21.964.274	38.104.521	22.142.470	
57					TITLUL VIII ASISTENTA SOCIALA		15.000	10.000	15.000	3.856	11.144	3.907	
59					TITLUL XI ALTE CHELTUIELI		72.000	36.000	72.000	21.259	50.741	31.259	
6110					ORDINE PUBLICA SI SIGURANTA NATIONALA CHELTUIELI CURENTE		8.200.000	4.196.000	8.341.000	3.835.406	4.505.594	3.831.007	
10					TITLUL I CHELTUIELI DE PERSONAL		7.655.000	3.874.000	7.655.000	3.640.333	4.014.667	3.628.500	
10 01					Cheeltuieli salariale in bani		4.405.000	2.215.000	4.405.000	2.127.241	2.277.759	2.110.150	
10 01 01					Salarii de baza		3.560.000	1.800.000	3.560.000	1.720.720	1.839.280	1.694.321	
10 01 05					Sporeti pentru conditii de munca		505.000	253.000	505.000	245.505	261.495	242.452	
10 01 30					Alte drepturi salariale in bani		340.000	170.000	340.000	163.016	176.984	171.907	
10 02					Cheeltuieli salariale in natura		2.250.000	1.150.000	2.250.000	1.059.708	1.190.292	1.040.058	
10 02 02					Norme de hrana		2.150.000	1.075.000	2.150.000	1.039.463	1.110.538	1.039.462	
10 02 03					Uniforme si echipament obligatoriu		100.000	75.000	100.000	20.246	79.754	607	
10 03					Contributii		1.000.000	501.000	1.000.000	459.484	540.516	478.171	
10 03 01					Contributii de asigurari sociale de stat		697.000	349.000	697.000	314.294	382.706	335.048	
10 03 02					Contributii de asigurari de sanatate		23.000	12.000	23.000	9.920	13.080	9.912	
10 03 03					Contributii de asigurari sociale de sanatate		232.000	116.000	232.000	109.343	122.657	109.728	
10 03 04					Contributii de asigurari pentru accidente de munca si boli profesionale		12.000	6.000	12.000	5.510	6.490	5.526	
10 03 06					Contributii pentru concedii si indemnizatii		36.000	18.000	36.000	307	35.693	17.977	
20					TITLUL II BUNURI SI SERVICII		545.000	322.000	500.000	187.000	313.000	202.017	

Capi- tul	Sub- capi- tul	Pa- ra- gra- ful	Gr- pu / Titlu	Ar- ti- cof	Al- te	Denumire indicator	Credite de angajament	Credite bugetare		Angajamente bugetare	Angajamente legale	Pluți efectuate	Angajamente legale de plătii	Cheltuieli efective
								anuale aprobat la finele perioadei de raportare	trimestriale cumulate					
A							1	2	3	4	5	6	7=5-6	8
						B								
	20	01				Bunuri si servicii		362.1400	231.800	360.000	368.000	134.509	215.391	155.449
	20	01	01			Furnituri de birou		40.000	25.000	40.000	40.000	3.627	34.373	8.795
	20	01	02			Materiale pentru curatenie		10.000	5.000	10.000	10.000	130	9.870	460
	20	01	03			Incalzit, iluminat si forta motrica		90.000	45.000	90.000	90.000	30.972	59.028	29.980
	20	01	04			Apa, canal si salubritate		15.000	8.000	15.000	15.000	3.081	11.969	2.560
	20	01	05			Carburanti si lubrifianti		30.000	15.000	30.000	30.000	8.825	20.175	9.147
	20	01	06			Piese de schimb		30.000	20.000	30.000	30.000	37.956	32.044	31.604
	20	01	07			Transport		2.000	2.000	2.000	2.000	27.224	37.776	22.087
	20	01	08			Posta, telecomunicatii, radio, tv, internet		70.000	40.000	70.000	70.000	29.894	28.106	27.895
	20	01	09			Materiale si prestari de servicii cu caracter functional		50.000	38.000	50.000	50.000	24.999	15.001	30.634
	20	01	30			Alte bunuri si servicii pentru intretinere si functionare		5.000	4.000	5.000	5.000	24.999	15.001	30.634
	20	02				Reparatii curente		40.000	25.000	40.000	40.000	24.999	15.001	30.634
	20	05				Bunuri de natura obiectelor de inventar		40.000	25.000	40.000	40.000	829	4.171	815
	20	05	30			Alte obiecte de inventar		5.000	4.000	5.000	5.000	829	4.171	815
	20	06				Deplasari, deplasari, transferari		5.000	4.000	5.000	5.000	829	4.171	815
	20	06	01			Deplasari interne, deplasari, transferari		5.000	4.000	5.000	5.000	829	4.171	815
	20	11				Carti, publicatii si materiale documentare		1.000	1.000	1.000	1.000	159	841	159
	20	14				Protectia muncii		2.000	2.000	2.000	2.000	16.467	83.533	15.560
	20	30				Alte cheltuieli		100.000	55.000	100.000	100.000	16.467	83.533	15.560
	20	30	30			Alte cheltuieli cu bunuri si servicii INVATAMANT		1.191.630	4.273.580	5.178.750	5.178.750	2.218.233	3.560.517	2.278.059
6510						CHELTUIELI CURENTE		2.191.630	4.273.580	5.178.750	5.178.750	2.218.233	3.560.517	2.278.059
	10					TITLUL J CHELTUIELI DE PERSONAL		1.045.170	586.170	601.670	601.670	518.569	80.101	515.799
	10	01				Cheltuieli salariale in bani		847.270	479.970	491.770	491.770	422.664	69.186	421.309

Capi- tot	Sub- capit- ol	Pa- ra- graf	Gr- pa / Titlu	Ar- ti- col	Al- t	Denumire indicator	Credite de angajament	Credite bugetare		Angajamente bugetare	Angajamente legale	Plati efectuate	Angajamente legale de platit	Cheltuieli efective
								anuale aprobate la finele perioadei de raportare	trimestriale contabile					
A			B			C		D		E		F		
			2	3	4	5	6	7=5-6	8					
						caracter functional		94.700	53.700	78.049	78.049	0.437	68.612	13.685
	20	01	30			Alte bunuri si servicii pentru intretinere si functionare		452.000	282.800	336.006	336.006	95.517	240.489	125.533
	20	02				Reparatii curente		245.750	181.950	181.650	181.650	41.471	340.179	41.262
	20	03				Hirana		4.127.490	2.411.140	3.585.937	3.585.937	1.383.851	2.202.086	1.448.380
	20	03	01			Hirana pentru oameni		4.127.490	2.411.140	3.585.937	3.585.937	1.383.851	2.202.086	1.448.380
	20	05				Bunuri de natura obiectelor de inventar		306.230	185.430	212.230	212.230	57.349	154.881	21.066
	20	05	03			Lenjerie si accesorii de pa		25.800	15.000	25.800	25.800		25.800	
	20	05	30			Alte obiecte de inventar		281.230	170.430	187.230	187.230	31.349	129.881	21.066
	20	06				Deplasari, deplasari, transferari		6.140	4.140	3.000	3.000		5.000	
	20	06	01			Deplasari interne, deplasari, transferari		6.140	4.140	3.000	3.000		5.000	
	20	11				Carti, publicatii si materiale documentare		6.100	4.100	4.000	4.000	2.000	2.000	2.000
	20	12				Consultanta si expertiza		30.000	20.000	20.000	20.000		20.000	
	20	13				Pregatire profesionala		14.000	11.000	6.000	6.000		6.000	
	20	14				Protectia muncii		8.000	5.000	8.000	8.000	715	7.385	715
	20	30				Alte cheltuieli		457.150	253.550	406.150	406.150	60.900	345.160	59.412
	20	30	30			Alte cheltuieli cu bunuri si servicii		457.150	253.550	406.150	406.150	60.900	345.160	59.412
	57					TITLUL VIII ASISTENTA SOCIALA		15.000	10.000	15.000	15.000	3.856	11.144	4.907
	57	02				Ajutoare sociale		13.000	10.000	15.000	15.000	1.856	11.144	4.907
	57	02	01			Ajutoare sociale in numerar		15.000	10.000	15.000	15.000	3.856	11.144	4.907
6610						SANATATE		29.545.800	14.941.700	29.545.800	29.545.800	9.261.236	20.284.560	9.458.213
	01					CHELTUIELI CURENTE		29.545.800	14.941.700	29.545.800	29.545.800	9.261.236	20.284.560	9.458.213
	10					TITLUL I CHELTUIELI DE PERSONAL		17.433.000	8.717.000	17.433.000	17.433.000	7.080.209	10.352.791	7.080.074
	10	01				Cheltuieli salariale in bani		13.564.600	6.782.800	13.564.600	13.564.600	5.584.238	7.980.362	5.590.584
	10	01	01			Salarii de baza		8.842.000	4.421.000	8.842.000	8.842.000	3.741.660	5.100.340	3.735.660
	10	01	05			Sporuri pentru conditii de munca		3.264.400	1.632.400	3.264.400	3.264.400	1.308.453	1.955.947	1.330.238
	10	01	06			Alte sporuri		1.259.800	630.200	1.259.800	1.259.800	477.995	781.805	476.116

Capi- tol	Sub- cap- tol	Pa- ra- graf	Gru- pa / Titlu	Ar- ti- col	Ab- nt	Denumire indicator	Credite de angajament	Credite bugetare		Angajamente bugetare	Angajamente legale	Plati efectuate	Angajamente legale de platit	Chestiuni efective
								aprobat la finele perioadei de raportare	trimestriale cumulate					
A							1	2	3	4	5	6	7=5-6	8
						B								
						caracter functional		222.000	111.000	222.000	222.000	24.199	197.801	27.079
20	01	30				Alte bunuri si servicii pentru intretinere si functionare		1.447.000	747.000	1.447.000	1.447.000	338.513	1.088.487	408.932
20	02					Reparatii curente		1.662.000	801.000	1.662.000	1.662.000	119.347	1.482.653	164.926
20	03					Alte bunuri		1.700.000	850.000	1.700.000	1.700.000	438.818	1.261.182	522.061
20	03	01				Alte bunuri pentru dotari		1.700.000	850.000	1.700.000	1.700.000	438.818	1.261.182	522.061
20	04					Medicamente si materiale sanitare		2.518.000	1.284.200	2.518.000	2.518.000	469.874	2.087.126	616.474
20	04	01				Medicamente		1.800.000	900.000	1.800.000	1.800.000	365.472	1.434.528	504.788
20	04	02				Materiale sanitare		261.000	135.000	261.000	261.000	45.000	216.000	30.252
20	04	05				Reactivi		224.000	112.000	224.000	224.000	9.800	214.120	13.162
20	04	04				Dezinfectanti		263.000	130.000	263.000	263.000	48.382	222.418	50.272
20	05					Bunuri de natura obiectelor de inventar		1.654.000	854.000	1.654.000	1.654.000	161.707	1.492.293	
20	05	01				Uniforme si echipament		500.000	250.000	500.000	500.000	1.611	498.389	
20	05	03				Lenjerie si accesorii de pat		890.000	250.000	890.000	890.000	52.872	447.128	
20	05	30				Alte obiecte de inventar		654.000	354.000	654.000	654.000	107.224	546.776	
20	06					Deplasari, detasari, transferari		50.000	36.000	50.000	50.000	13.462	36.538	13.171
20	06	01				Deplasari interne, detasari, transferari		50.000	36.000	50.000	50.000	13.462	36.538	13.171
20	09					Materiale de laborator		80.000	40.000	80.000	80.000	3.660	76.340	4.288
20	13					Proiectie profesionala		138.000	90.000	138.000	138.000	8.129	121.871	8.129
20	14					Proiectia muncii		80.000	40.000	80.000	80.000	736	79.264	1.411
20	25					Chestiuni judiciare si extrajudiciare derivate din actiuni in reprezentarea intereselor statului, potrivit dispozitiilor legale								
20	30					Alte cheltuieli		36.900	36.900	36.900	36.900	15	36.885	15
20	30	01				Reclama si publicitate		350.000	200.000	350.000	350.000	50.533	299.467	57.004
20	30	03				Prime de asigurare non-viata		100.000	50.000	100.000	100.000	2.458	97.542	3.237
20	30	30				Alte cheltuieli cu bunuri si servicii		50.000	50.000	50.000	50.000	5.018	44.982	5.018
								200.000	100.000	200.000	200.000	43.077	156.923	48.749

Capi- tot	Sub- capit- ol	Pa- ra- graf	Cru- pa / Titlu	Ar- ti- cul	Al- te	Denumire indicator	Credite de angajament	Credite bugetare		Angajamente bugetare	Angajamente legale	Plati efectuate	Angajamente legale de platit	Cheltuieli efective	
								anuale aprobate la finele perioadei de raportare	trimestriale cumulate						
A							1	2	3	4	5	6	7-5-6	R	
B															
						TITLUL XI ALTE CHELTUIELI									
						Burse		72.000	36.000	72.000	72.000	21.259	50.741	21.259	21.259
						CULTURA, RECREERE SI RELIGIE		72.000	36.000	72.000	72.000	21.259	50.741	21.259	21.259
6710						CHELTUIELI CURENTE		6.758.000	4.058.000	6.370.000	6.370.000	2.679.898	3.690.102	2.679.898	2.555.228
						TITLUL I CHELTUIELI DE PERSONAL		6.758.000	4.058.000	6.370.000	6.370.000	2.679.898	3.690.102	2.679.898	2.555.228
						Cheltuieli salariale in bani		3.815.500	2.358.000	3.510.500	3.510.500	1.693.937	1.816.563	1.693.937	1.687.855
						Salarii de baza		3.185.500	1.880.000	2.952.500	2.952.500	1.415.001	1.537.499	1.415.001	1.385.704
						Sporuri pentru conditii de munca		2.285.500	1.377.000	2.085.500	2.085.500	1.046.998	1.038.532	1.038.532	1.021.504
						Alte sporuri		190.000	310.000	357.000	357.000	83.554	73.446	83.554	86.443
						Indemnizatii plătite unor persoane din afara unitatii		238.000	318.000	239.000	239.000	98.730	131.250	98.730	98.511
						Indemnizatii de delegare		455.000	250.000	455.000	455.000	170.868	284.132	170.868	169.291
						Alte drepturi salariale in bani		35.000	15.000	35.000	35.000	11.629	3.371	11.629	11.629
						Contributii		630.000	378.000	558.000	558.000	278.936	279.064	278.936	272.131
						Contributii de asigurari sociale de stat		452.500	271.000	382.500	382.500	192.364	193.136	192.364	191.384
						Contributii de asigurari de sanaj		15.000	9.600	14.000	14.000	5.716	8.284	5.716	5.697
						Contributii de asigurari sociale de sanatate		145.000	76.000	129.000	129.000	62.956	66.054	62.956	62.647
						Contributii de asigurari pentru accidente de munca si boli profesionale		12.850	6.450	10.850	10.850	4.681	6.189	4.681	4.639
						Contributii pentru concedii si insanuzatii		24.050	14.950	21.650	21.650	13.249	8.401	13.249	7.784
						TITLUL II BUNURI SI SERVICII		2.942.500	1.800.000	2.859.500	2.859.500	985.940	1.873.560	985.940	897.373
						Bunuri si servicii		1.189.000	794.000	1.145.000	1.145.000	416.377	728.663	416.377	406.281
						Furnituri de birou		21.500	11.500	19.500	19.500	10.291	9.209	10.291	10.077
						Materialie pentru curatenie		26.000	14.500	24.000	24.000	3.724	20.276	3.724	3.749
						Incalzit, iluminat si forta motrica		365.000	215.000	360.000	360.000	169.894	190.106	169.894	170.329

Capi- tol	Sub- capi- tol	Pa- ra- graf	Gr- pa / Titlu col	Ali- ne- at	Denumire indicator	Credite de angajament	Credite bugetare		Angajamente bugdare	Angajamente legale	Plati efectuate	Angajamente legale de planit	Cheltuieli efective
							anuale aprobate la finele perioadei de raportare	trimestriale cumulate					
A				B				4	5	6	7=5-6	8	
						1	2	3	4	5	6	7=5-6	8
	20	01	04		Apa, canal si salubritate		29.500	16.000	29.500	29.500	6.423	23.077	6.223
	20	01	05		Carburanti si lubrifianti		55.000	30.600	50.000	50.000	10.972	39.028	4.757
	20	01	06		Piese de schimb		30.000	18.000	25.000	25.000	439	24.570	430
	20	01	07		Transport		26.000	19.000	24.000	24.000	7.802	16.198	7.802
	20	01	08		Posta, telecomunicatii, radio, tv, internet		37.000	20.000	33.000	33.000	13.251	19.749	13.126
	20	01	09		Materiale si prestari de servicii cu caracter functional		139.000	82.000	142.000	142.000	66.368	75.632	82.841
	20	01	30		Alte bunuri si servicii pentru intretinere si functionare		440.000	348.000	438.000	438.000	127.176	310.824	136.727
	20	02			Reparatii curente		88.000	85.000	78.000	78.000	85.642	78.000	85.642
	20	05			Bunuri de natura obiectelor de inventar		220.000	300.000	220.000	220.000	85.642	134.358	85.642
	20	05	01		Uniforme si echipament		5.000	5.000	5.000	5.000	5.000	5.000	5.000
	20	05	30		Alte obiecte de inventar		215.000	157.000	215.000	215.000	85.642	129.358	85.642
	20	06			Deplasari, deplasari, transferari		80.000	58.000	70.000	70.000	11.707	58.293	11.707
	20	06	01		Deplasari inarme, deplasari, transferari		45.000	30.000	40.000	40.000	3.650	36.350	3.650
	20	06	02		Deplasari in strainatate		35.000	28.000	30.000	30.000	8.057	21.943	8.057
	20	11			Carti, publicatii si materiale documentare		18.000	7.000	7.000	7.000	530	6.470	199
	20	12			Consultanta si expertiza		20.000	20.000	20.000	20.000		20.000	
	20	13			Pregatire profesionala		11.000	7.000	5.000	5.000		5.000	
	20	14			Protectia muncii		25.000	14.000	25.000	25.000	8.200	16.800	8.200
	20	30			Alte cheltuieli		1.291.500	685.000	1.289.500	1.289.500	463.521	825.979	441.066
	20	30	01		Reclama si publicitate		7.000	5.000	5.000	5.000	621	4.379	621
	20	30	04		Chirii		25.000	20.000	25.000	25.000	15.000	9.950	15.000
	20	30	30		Alte cheltuieli cu bunuri si servicii		1.259.500	630.000	1.259.500	1.259.500	447.854	811.646	425.355
6810					ASIGURARI SI ASISTENTA SOCIALA		11.568.000	7.093.040	11.540.100	11.540.100	5.420.175	6.119.925	5.535.575
	01				CHELTUIELI CURENTE		11.568.000	7.093.040	11.540.100	11.540.100	5.420.175	6.119.925	5.535.575

Capi- tot	Sub- capit tot	Pa- ra- graf	Gru- pa / Titlu	Alte ne- at	Denumire indicator	Credite de angajament	Credite bugetare			Angajamente legale	Plati efectuate	Angajamente legale de platit	Cheltuieli efective
							anuale aprobat la finele perioadei de raportare	trimestriale cumulate					
A					B	I	2	3	4	5	6	7=5-6	8
					TITLUL I CHELTUIELI DE PERSONAL								
10	01				Cheltuieli salariale in bani		6.299.880	3.704.440	6.299.880	3.027.463	3.272.417	2.996.743	
10	01	01			Salarii de baza		5.123.550	2.994.610	5.123.550	2.461.912	2.661.638	2.440.259	
10	01	05			Sporuri pentru conditii de munca		4.335.570	2.450.630	4.335.570	2.080.742	2.254.828	2.061.953	
10	01	06			Alte sporuri		684.140	390.860	614.140	281.759	332.290	284.533	
10	01	30			Alte drepturi salariale in bani		115.660	313.000	115.660	74.416	40.591	72.013	
10	03				Contributii		1.176.330	709.830	1.176.330	565.531	610.799	556.484	
10	03	01			Contributii de asigurari sociale de stat		810.650	486.850	810.650	391.972	418.678	381.352	
10	03	02			Contributii de asigurari de sanatate		26.100	17.020	26.100	11.819	14.281	11.787	
10	03	03			Contributii de asigurari sociale de sanatate		267.680	159.520	267.680	126.825	140.825	126.628	
10	03	04			Contributii de asigurari pentru accidente de munca si boli profesionale		12.848	7.969	12.848	6.026	6.834	6.048	
10	03	06			Contributii pentru concedii si indemnizatii		59.060	38.369	59.060	28.999	30.151	20.659	
20	01				TITLUL II BUNURI SI SERVICII		5.240.120	3.388.600	5.240.120	2.392.712	2.847.508	2.528.822	
20	01	01			Bunuri si servicii		1.673.820	1.103.600	1.673.820	374.031	899.789	818.847	
20	01	01			Furnituri de birou		23.800	18.060	23.800	7.372	16.428	7.407	
20	01	02			Materiale pentru curatenie		224.000	127.000	224.000	90.719	337.281	384.566	
20	01	03			Incalzire, iluminat si forta motrica		582.820	422.000	582.820	344.080	238.738	354.281	
20	01	04			Apă, canalizatie si salubritate		274.000	177.000	274.000	116.286	157.714	116.286	
20	01	05			Carburanti si lubrifianti		86.000	56.900	86.000	20.576	58.424	28.029	
20	01	06			Piese de schimb		53.000	26.300	53.000	4.857	28.143	7.512	
20	01	08			Posta, telecomunicatii, radio, tv, internet		23.200	15.600	23.200	9.497	15.703	9.686	
20	01	09			Materiale si prestari de servicii cu caracter functional		279.000	164.500	279.000	123.554	155.446	127.793	

Capi- tol	Pa- za- graf	Cru- pa / Titlu col	Alte ne- at	Denumire indicator	Credite de angajament		Credite bugetare		Angajamente legale	Plati efectuate	Angajamente legale de platit	Cheltuieli efective
					1	2	3	4				
A				B								
20	01	30		Alte bunuri si servicii pentru intretinere si functionare	154.000	97.000	154.000	154.000	154.000	57.088	96.912	61.889
20	02			Reparatii curente	115.000	75.000	115.000	115.000	115.000	12.083	102.917	12.083
20	03			Hrana	2.745.000	1.691.000	2.745.000	2.745.000	2.745.000	1.283.328	1.459.672	1.393.229
20	03	01		Hrana pentru oameni	2.745.000	1.689.000	2.745.000	2.745.000	2.745.000	1.283.328	1.459.672	1.391.002
20	03	02		Hrana pentru animale	2.000	2.000	2.000	2.000	2.000			2.167
20	04			Medicamente si materiale sanitare	92.000	64.000	92.000	92.000	92.000	29.633	62.367	43.163
20	04	01		Medicamente	72.000	53.500	72.000	72.000	72.000	23.421	48.579	34.155
20	04	02		Materiale sanitare	12.000	7.500	12.000	12.000	12.000	4.478	7.538	4.051
20	04	04		Dezinfectanti	8.000	3.960	8.000	8.000	8.000	3.742	6.258	4.777
20	05			Bunuri de natura obiectelor de inventar	123.000	102.000	123.000	123.000	123.000	32.017	90.983	90.983
20	05	01		Uniforme si echipament	20.000	17.500	20.000	20.000	20.000	1.374	18.426	18.426
20	05	03		Lenjerie si accesorii de pat	30.000	23.000	30.000	30.000	30.000	13.080	16.920	16.920
20	05	30		Alte obiecte de inventar	73.000	59.500	73.000	73.000	73.000	17.563	55.657	55.657
20	11			Carti, publicatii si materiale documentare	5.000	3.000	5.000	5.000	5.000	1.827	3.173	3.697
20	12			Consultanta si expertiza	6.000	6.000	6.000	6.000	6.000		6.000	
20	13			Pregatire profesionala	19.000	12.500	19.000	19.000	19.000	2.970	16.030	2.970
20	14			Protectia muncii	15.400	13.700	15.400	15.400	15.400	1.786	11.612	1.808
20	25			Cheltuieli judiciare si extrajudiciare derivate din actiuni in reprezentarea intereselor statului, potrivit dispozitiilor legale	2.000	2.000	2.000	2.000	2.000			253.035
20	30			Alte cheltuieli	463.900	314.900	463.900	463.900	463.900	255.035	194.965	253.035
20	30	05		Prime de asigurare non-viata	2.000	2.000	2.000	2.000	2.000	1.759	241	1.759
20	30	04		Chirii	438.000	291.500	438.000	438.000	438.000	248.702	189.298	248.702
20	30	30		Alte cheltuieli cu bunuri si servicii	23.900	21.400	23.900	23.900	23.900	4.574	5.426	4.574
70	10			LOCUINTE, SERVICII SI DEZVOLTARE	10.021.000	5.163.000	9.997.605	9.997.605	9.997.605	3.618.952	6.378.653	3.624.460

Capi- tot	Sub- capit- ol	Pa- ra- graf	Gro- pa / Titlu	Ar- ti- col at	Alte ne- at	Denumire indicator	Credite de angajament	Credite bugetare		Angajamente bugetare	Angajamente legale	Plati efectuate	Angajamente legale de platit	Cheltuieli efective
								anuale aprobat la finele perioadei de raportare	trimestriale cumulate					
A							1	2	3	4	5	6	7=5-6	8
						B								
	20	01	08			Posta, telecomunicatii, radio, tv, internet	202.000	191.000	292.000	302.000	76.300	125.700	95.517	
	20	01	09			Materiale si prestari de servicii cu caracter functional	710.000	460.000	710.000	710.000	214.265	495.735	202.558	
	20	01	30			Alte bunuri si servicii pentru intretinere si functionare	1.180.000	553.000	1.180.000	1.180.000	428.726	751.274	405.173	
	20	02				Reparatii curente	305.000	190.000	305.000	305.000	114.907	190.093	120.171	
	20	05				Bunuri de natura obiectelor de inventar	66.000	39.000	66.000	66.000	34.480	31.520	278	
	20	05	01			Uniforme si echipament	15.000	10.000	15.000	15.000	1.098	13.902	278	
	20	05	30			Alte obiecte de inventar	51.000	29.000	51.000	51.000	13.398	37.602	330	
	20	06				Deplasari, detasari, transferari	8.000	4.000	8.000	8.000	330	2.670	330	
	20	06	01			Deplasari interne, detasari, transferari	8.000	4.000	8.000	8.000	330	2.670	330	
	20	11				Carti, publicatii si materiale documentare	13.000	8.000	10.000	10.000	4.380	5.705	4.458	
	20	12				Consultanta si expertiza	130.000	70.000	130.000	130.000	36.474	93.526	35.238	
	20	13				Pregatire profesionala	10.000	6.000	10.000	10.000	1.680	8.400	1.600	
	20	14				Protectia muncii	90.000	55.000	90.000	90.000	13.035	66.965	11.525	
	20	25				Cheltuieli judiciare si extrajudiciare derivate din actiuni in reprezentanta intereselor statului, potrivit dispozitiilor legale	2.000	2.000	1.520	1.520	1.520	1.520	1.520	
	20	30				Alte cheltuieli	2.250.000	1.218.000	2.250.000	2.250.000	787.463	1.862.537	412.467	
	20	30	01			Reclama si publicitate	40.000	20.000	40.000	40.000	16.318	23.682	16.000	
	20	30	04			Chirii	10.000	5.000	10.000	10.000	97	9.903	97	
	20	30	30			Alte cheltuieli cu bunuri si servicii	2.205.000	1.193.000	2.200.000	2.200.000	371.048	1.828.952	395.770	
						PROTECTIA MEDIULUI	22.375.000	11.235.000	22.375.000	22.375.000	10.666.342	11.708.658	31.089.909	
	01					CHELTUIELI CURENTE	22.375.000	11.235.000	22.375.000	22.375.000	10.666.342	11.708.658	31.089.909	
	20					TITLUL II BUNURI SI SERVICII	22.375.000	11.235.000	22.375.000	22.375.000	10.666.342	11.708.658	31.089.909	

Căpitol	Subcapitol	Pașaport / Titlu	Grup / Titlu	Articol	Alina	Denumire indicator	Credite de angajament	Credite bugetare		Angajamente bugetare	Angajamente legale	Plati efectuate	Angajamente legale de platit	Cheltuieli efective
								anulate aprobate la finele perioadei de raportare	trimestriale cumulate					
A							1	2	3	4	5	6	7=5-6	8
						B								
	20	01				Bunuri si servicii		22.375.000	11.235.000	22.375.000	22.375.000	38.666.342	11.708.638	11.089.909
	20	01	09			Materiala si prestari de servicii cu caracter functional		22.375.000	11.235.000	22.375.000	22.375.000	10.666.342	11.708.638	11.089.909
8410						TRANSPORTURI		2.568.000	1.354.000	2.568.000	2.568.000	942.478	3.027.522	882.712
	01					CHELTUIELI CURENTE		2.568.000	1.354.000	2.568.000	2.568.000	942.478	1.617.522	882.712
	10					TITLUL I CHELTUIELI DE PERSONAL		736.000	374.000	736.000	736.000	329.121	466.879	336.342
	10	01				Cheltuieli salariale in bani		564.000	294.000	564.000	564.000	255.701	368.209	253.156
	10	01	01			Salarii de baza		420.000	210.000	420.000	420.000	194.570	225.580	184.548
	10	01	05			Sporuri pentru conditii de munca		65.000	34.000	65.000	65.000	33.093	31.907	33.300
	10	01	06			Alte sporuri		7.000	4.000	7.000	7.000	2.295	4.705	2.250
	10	01	30			Alte drepturi salariale in bani		72.000	36.000	72.000	72.000	25.983	46.017	25.852
	10	02				Cheltuieli salariale in natura		42.000	22.000	42.000	42.000	19.800	22.940	19.868
	10	02	01			Tichete de masa		42.000	22.000	42.000	42.000	19.800	22.940	19.868
	10	03				Contributii		130.000	68.000	130.000	130.000	54.270	75.730	54.126
	10	03	01			Contributii de asigurari sociale de stat		91.000	46.000	91.000	91.000	38.419	52.581	38.071
	10	03	02			Contributii de asigurari de somaj		3.000	2.000	3.000	3.000	1.165	1.835	1.152
	10	03	03			Contributii de asigurari sociale de sanatate		36.000	16.000	30.000	30.000	12.685	17.365	12.498
	10	03	04			Contributii de asigurari pentru accidente de munca si boli profesionale		1.000	1.000	1.000	1.000	366	634	363
	10	03	06			Contributii pentru concedii si indemnizatii		5.000	5.000	5.000	5.000	1.685	3.315	2.042
	20					TITLUL II BUNURI SI SERVICII		1.824.000	980.000	1.824.000	1.824.000	613.357	3.310.645	556.370
	20	01				Bunuri si servicii		1.044.000	561.000	1.044.000	1.044.000	232.847	811.953	204.234
	20	01	01			Furnituri de birou		6.000	4.000	6.000	6.000	3.821	4.179	1.821
	20	01	03			Incălzit, iluminat si forta motrica		45.000	30.000	45.000	45.000	19.322	25.678	18.028
	20	01	04			Apa, canal si salubritate		4.000	2.000	4.000	4.000	1.446	2.554	1.385

Capi- tul	Sub- capi- tul	Pa- ra- graf	Gru- pa / Tiflu	Ar- ti- co- st	Alte ne- af	Denumire indicator	Credite de angajament		Credite bugetare		Angajamente legale	Plati efectuate	Angajamente legale de platit	Cheltuieli efective
							1	2	3	4				
			A			B								
						stat								
			10	03	02	Contributii de asigurari de somaj	300.000	100.000	300.000	300.000	700.000	116.228	383.772	116.820
			10	03	03	Contributii de asigurari sociale de sanatate	11.000	6.000	11.000	11.000	31.000	3.496	7.504	3.518
			10	03	04	Contributii de asigurari pentru accidente de munca si boli profesionale	100.000	60.000	100.000	100.000	100.000	38.038	61.962	38.270
			10	03	06	Contributii pentru concedii si incalzari	5.000	3.000	5.000	5.000	5.000	3.194	3.806	1.109
			20			TITLUL II BUNURI SI SERVICII	4.000	1.000	4.000	4.000	4.000	2.387	1.613	6.256
			20	01		Bunuri si servicii	4.242.000	2.747.000	4.242.000	4.242.000	4.242.000	1.633.878	2.608.122	1.977.649
			20	01	01	Furnituri de birou	3.264.000	2.027.000	3.264.000	3.264.000	3.264.000	1.372.476	1.891.524	698.274
			20	01	02	Materiale pentru curatenie	20.000	10.000	20.000	20.000	20.000	2.764	17.236	3.040
			20	01	03	Incalzi, iluminat si forta motrice	5.000	3.000	5.000	5.000	5.000	1.093	3.907	235
			20	01	04	Apa, cald si salubritate	750.000	580.000	700.000	700.000	700.000	498.077	201.923	386.718
			20	01	05	Carburanti si lubrifianti	250.000	160.000	250.000	250.000	250.000	61.339	188.661	55.369
			20	01	06	Piese de schimb	500.000	280.000	500.000	500.000	500.000	91.497	408.503	82.768
			20	01	08	Posta, telecomunicatii, radio, tv, internet	30.000	30.000	50.000	50.000	50.000	3.426	46.574	451
			20	01	30	Alte bunuri si servicii pentru intretinere si functionare	25.000	14.000	25.000	25.000	25.000	11.207	13.793	38.390
			20	02		Reparatii curente	1.714.000	950.000	1.714.000	1.714.000	1.714.000	782.663	1.011.337	579.323
			20	04		Medicamente si materiale sanatare	50.000	40.000	50.000	50.000	50.000	8.875	41.125	7.416
			20	04	01	Medicamente	2.000	2.000	2.000	2.000	2.000	2.000	2.000	2.000
			20	05		Bunuri de natura obiectelor de inventar	80.000	50.000	80.000	80.000	80.000	28.638	51.362	54.891
			20	05	01	Uniforme si echipament	10.000	10.000	10.000	10.000	10.000	1.376	8.624	8.624
			20	05	30	Alte obiecte de inventar	70.000	40.000	70.000	70.000	70.000	27.262	42.738	54.891
			20	11		Carti, publicatii si materiale documentare	5.000	3.000	5.000	5.000	5.000	3.500	4.640	4.640

Capi- tol	Sub- cap- tol	Pa- ra- gra- ful	Gr- pa / Titlu	Ar- ti- col	Ali- ne- at	Denumire indicator	Credite de angajament	Credite bugetare		Angajamente bugetare	Angajamente legale	Plati efectuate	Angajamente legale de platit	Cheltuieli efective	
								anuale aprobat la finele perioadei de raportare	trimestriale cumulate						
A							1	2	3	4	5	6	7=5-6	8	
B															
	20	13				Pregatire profesionala		10.000	6.000	10.000	56.000		10.000		
	20	14				Protectia muncii		5.000	3.000	5.000	5.000		5.000		
	20	30				Alte cheltuieli		826.050	616.050	826.050	826.050	237.520	622.471	317.068	
	20	30	01			Reclama si publicitate		1.000	1.000	1.000	1.000	892	108	811	
	20	30	03			Prime de asigurare non-viaja		25.000	15.000	25.000	25.000	11.015	13.982	11.773	
	20	30	30			Alte cheltuieli cu bunuri si servicii		800.050	600.050	800.050	800.050	191.622	608.378	304.482	

Conducatorul institutiei,

Conducatorul compartimentului
financiar-contabil

Viorel Marian Dragomir

Balanica Camelia Viorica

MUNICIPIUL BRAILA

DETALIEREA CHELTUIELOR
INSTITUTI PUBLICE FINANTATE DIN VENITURI PROPRII
SI SUBVENTII DIN BUGETUL LOCAL
SECTIUNEA DE DEZVOLTARE
30.06.2016

Capi- tul	Sub- cap- tul	Pa- ra- graf	Cru- pa / Titlu	Ar- bi- col	Al- te	Denumire indicator	Credite de angajament	Credite bugetare		Angajamente bugetare	Angajamente legale	Plati efectuate	Angajamente leptate de platit	Cheltuieli efective
								anuale aprobate la finele perioadei de raportare	trimestriale cumulate					
A							1	2	3	4	5	6	7=5-6	8
5010						TOTAL CHELTUIELI DIN VENITURI PROPRII	148.000	7.579.700	6.879.700	5.208.292	465.405		4.832.887	1.373.616
	01					SI SUBVENTII	148.000	148.000	148.000					
	56					CHELTUIELI CURENTE								
						TITLUL VIII PROIECTE CU FINANTARE DIN FONDURI EXTERNE NERAMBURSABILE (FEN)								
						POSTADERARE	148.000	148.000	148.000					
	70					CHELTUIELI DE CAPITAL								
	71					TITLUL XIII ACTIVE NEFINANCIARE		7.830.700	5.959.700	5.208.292	465.405		4.832.887	1.373.616
6110						ORDINE PUBLICA SI SIGURANTA NATIONALA		7.830.700	5.959.700	5.208.292	465.405		4.832.887	1.373.616
	70					CHELTUIELI DE CAPITAL								
	71					TITLUL XIII ACTIVE NEFINANCIARE								
						Active fixe								28.719
						Masini, echipamente si mijloace de transport								28.719
						Mobilier, aparatura birouica si alte active corporale								28.719
						Alte active fixe (inclusiv reparatii capitale)								28.719
6510						INVATAMANT	140.000	230.200	230.200	90.200	39.111		51.089	38.345
	01					CHELTUIELI CURENTE	140.000	140.000	140.000					
	56					TITLUL VIII PROIECTE CU FINANTARE DIN FONDURI EXTERNE NERAMBURSABILE (FEN)								
						POSTADERARE	140.000	148.000	148.000					
						Programa din Fondul Social European (FSE)	140.000	148.000	148.000					
						Cheltuieli neeligibile	140.000	140.000	140.000					
	70					CHELTUIELI DE CAPITAL		90.200	90.200	90.200	39.111		51.089	38.345
	71					TITLUL XIII ACTIVE NEFINANCIARE		90.200	90.200	90.200	39.111		51.089	38.345
						Active fixe		90.200	90.200	90.200	39.111		51.089	38.345

Capi- tot	Sub- capit- tot	Pur- ra- graf	Gra- pa / Titlu	Ar- fi- col	Alte at	Denumire indicator	Credite de angajament	Credite bugetare			Angajamente legale	Plas efectuate	Angajamente legale de platit	Cheltuieli efective	
								anuale aprobate la finele perioadei de raportare	trimestriale cumulate						
A							1	2	3	4	5	6	7=S-6	8	
						B									
	71	01	02			Masini, echipamente si mijloace de transport									36.135
	71	01	03			Mobilier, aparatura birouica si alte active corporale		25.200	25.200	25.200	25.200	25.200			3.266
	71	01	30			Alte active fixe (inclusiv reparatii capitale)		65.000	65.000	65.000	65.000		51.889		8.595
	71	03				Reparatii capitale aferente activelor fixe									349
6610						SANATATE		3.660.000	2.590.000	3.660.000	3.660.000		3.333.842		153.318
	70					CHELTUIELI DE CAPITAL		3.660.000	2.590.000	3.660.000	3.660.000		3.333.842		153.318
	71	01				TITLUL XIII ACTIVE NEFINANCIARE		3.660.000	2.590.000	3.660.000	3.660.000		3.333.842		153.318
	71	01				Active fixe		3.360.000	2.590.000	3.360.000	3.360.000		3.033.842		153.318
	71	01	02			Masini, echipamente si mijloace de transport		1.493.000	923.000	1.493.000	1.493.000		1.475.974		101.619
	71	01	03			Mobilier, aparatura birouica si alte active corporale									203
	71	01	30			Alte active fixe (inclusiv reparatii capitale)		1.867.000	1.667.000	1.867.000	1.867.000		1.577.868		51.496
	71	03				Reparatii capitale aferente activelor fixe		305.000	305.000	305.000	305.000				305
6710						CUL. TUR. RECREERE SI RELIGIE		1.102.000	1.102.000	1.102.000	1.102.000				76.263
	70					CHELTUIELI DE CAPITAL		1.102.000	1.102.000	1.102.000	1.102.000				76.263
	71	01				TITLUL XIII ACTIVE NEFINANCIARE		1.102.000	1.102.000	1.102.000	1.102.000				76.263
	71	01				Active fixe		1.102.000	1.102.000	1.102.000	1.102.000				76.263
	71	01	02			Masini, echipamente si mijloace de transport		990.000	990.000	990.000	990.000				70.694
	71	01	03			Mobilier, aparatura birouica si alte active corporale		112.000	112.000	112.000	112.000				5.669

MUNICIPIUL BRAILA

SITUATIE CENTRALIZATOARE PRIVIND SOLDURILE DIN BANCILE COMERCIALE
ALE INSTITUTIILOR LA DATA DE 30.06.2016

NR. CRT	DENUMIRE INSTITUTIE	DENUMIRE BANCA	disponibil	garantii materiale	alte disponibil.
1	MUNICIPIUL BRAILA	B.C.R.	65590	65590	
2	GRADINITA NR.1	RAIFFASEN BANK	1780	1780	
3	GRADINITA NR.2	RAIFFASEN BANK	1488	1488	
4	GRADINITA NR.6	RAIFFASEN BANK	2171	2171	
5	GRADINITA NR.7	RAIFFASEN BANK	2169	2169	
6	GRADINITA NR.8	RAIFFASEN BANK	669	669	
7	GRADINITA NR.11	BANCA TRANSILVANIA	1267	1267	
8	GRADINITA NR.56	RAIFFASEN BANK	775	775	
9	GRADINITA NR.36		0	0	
10	GRADINITA NR.30	RAIFFASEN BANK	841	841	
11	GRADINITA NR.49	BANC POST	0	0	
12	GRADINITA NR.37	B.C.R.	1897	1897	
13	GRADINITA NR.39	RAIFFASEN BANK	2692	2692	
14	GRADINITA NR.47	RAIFFASEN BANK	1469	1469	
15	GRADINITA NR.48	RAIFFASEN BANK	936	936	
16	GRADINITA NR.51	B.C.R.	2829	2829	
17	SCOALA NR.1 VLAICU VODA		0	0	
18	SCOALA NR.2 FANUS NEAGU	B.C.R.	1459	1459	
19	SCOALA NR.4 AL/I. CUZA	RAIFFASEN BANK	0	0	
20	SCOALA NR.5N. KAZANTZAKIS		0	0	
21	SCOALA NR.7 ION CREANGA	CEC BANK SA	1516	1516	
22	SCOALA NR.8 ION BANCILA	B.C.R.	827	827	
23	SCOALA NR.9 ANTON PANN	B.C.R.	1071	1071	
24	SCOALA I.L. CARAGIALE	BANC POST	696	696	
25	SCOALA NR.13 N.CHERCEA	B.C.R.	1760	1760	
26	SCOALA NR.17 E.TEODOROIU	B.C.R.	2249	2249	
27	SCOALA NR.18 M.DRAGOMIR	B.C.R.	1009	1009	
28	SCOALA M.KOGALNICEANU	CEC BANK SA	570	570	
29	SCOALA NR.20 G.COSBUC		0	0	
30	SCOALA NR.21 AL.PUSKIN	CEC BANK SA	0	0	
31	SCOALA NR.22 RADU TUDORAN	CEC BANK SA	647	647	
32	SCOALA M. EMINESCU	B.C.R.	2152	2152	
33	SCOALA NR.27 AUREL VLAICU	B.C.R.	974	974	
34	SCOALA VASILE ALECSANDRI	B.C.R.	1112	1112	
35	SCOALA M.SADOVEANU	B.C.R.	2349	2349	
36	SCOALA M.VITEAZUL	B.C.R.	1517	1517	
37	SCOALA D.CANTEMIR	B.C.R.	766	766	
38	SCOALA SF.ANDREI	B.C.R.	756	756	
39	COLEGIUL NAT.BALCESCU		1631	1631	

40	COLEGIUL NAT.GH.M.MURGOCI	B.C.R.	5597	5597	
41	LICEUL TERETIC P.CERNA	B.C.R.	1349	1349	
42	LICEUL DE ARTA H.DARCLEE	RAIFFAISEN BANK	5101	3280	1821
43	LICEUL CU PROGRAM SPORTIV	B.C.R.	4982	4982	
44	LICEUL PEDAGOGIC D.P.PERPESSICIUS	B.C.R.	3857	3857	
45	COLEGIUL ECONOMIC I.GHICA	B.C.R.	793	793	
46	LICEUL TEORETIC M.SEBASTIAN	BANC POST	3939	3939	
47	GRUP SC.IND.P.ISTRATI	CEC BANK SA	1954	1954	
48	GRUP SC.IND.C.BRANCOVEANU	B.C.R.	1159	1159	
49	GRUP SC.ED.NICOLAU	B.C.R.	5222	5222	
50	GRUP SC.IND.C.D.NENITESCU	B.C.R.	10182	10182	
51	GRUP SCOLAR IND.A.SALIGNY	C.E.C.	2967	2967	
52	GRUP SC.SANITAR ANA ASLAN	CEC BANK SA	1749	1749	
53	GRUP SC.G.K.CONSTANTINESCU	B.C.R.	2853	2853	
54	GRUP SC.G.MOISIL	CEC BANK SA	0	0	
55	LICEUL TEORETI N.IORGA	CEC BANK SA	1960	1960	
		TOTAL INVATAMANT	97708	95887	1821
		TOTAL INVATAMANTSI MUN.	163298	161477	1821
56	POLITIA COMUNITARA	RAIFFAISEN BANK	2453	2468	
57	SERVICIUL DE TRANSPORT PUBLIC LOCAL DE CALATORI SI DE ADMINISTRARE PORTUARA	RAIFFAISEN BANK	3153	98	
58	SERVICIUL DE UTILITATE PUBLICA SEROPLANT	B.C.R	15080	14745	
59	SERVICIUL DE UTILITATE PUBLICA DE ADMINISTRARE A FONDULUI LOCATIV SI A CIMITIRELOR	B.C.R	24484	21720	
60	SERVICIUL DE UTILITATE PUBLICA DE ADMINISTRARE SI GOSPODARIRE LOCALA	RAIFFAISEN BANK	9692		9692
61	CASA DE CULTURA	BCR	6046	6053	
62	TEATRUL DE PAPUSI	CEC BANK	13917	14689	
63	TEATRUL DRAMATIC MARIA FILOTI	B.C.R	22729	23958	
64	SERVICIUL PUBLIC DE ASISTENTA MEDICALA SI ADMINISTRARE A CRESELOR	B.C.R	2163	2344	
65	DIRECTIA DE ASISTENTA SOCIALA	BCR	12018	13493	
66	SPITALUL DE PSIHIATRIE SF.PANTELIMON	BCR	12226	12287	
67	CAMINUL PENTRU PERSOANE VARSTNICE LACU SARAT	RAIFFAISEN BANK	7185	7727	
68	CENTRUL DE ASISTENTA PALEATIVA SF MARIA	CEC BANK	41650	38491	

69	CAMINUL PENTRU PERSOANE VARSTNICE SF. PETRU SI PAVEL	B.R.D	2102	2125	
	TOTAL AUTOFINANTATE		169890	160198	9692
	TOTAL GENERAL		333188	321675	11513

PRIMAR
Viora Marian Dragomir



Intocmit
Sef Serviciul Contabilitate Publica
Cocianu Mariana

Situația acțiunilor/pățiilor sociale deținute direct/indirect de unitățile administrativ-teritoriale la operatorii economici

Cod Nr. crt.	Codul județului	Denumirea județului	Codul fiscal al unității administrativ- teritoriale	Denumirea unității administrativ- teritoriale	Unitatea administrativ- teritorială este		Codul unic de identificare al operatorului economic la care unitatea administrativ- teritorială este acționar direct sau indirect	Codul CAEN al activității principale a operatorului economic la care unitatea administrativ- teritorială este acționar direct sau indirect	Denumirea operatorului economic la care unitatea administrativ-teritorială este acționar direct sau indirect	Capitalul social al operatorului economic la care unitatea administrativ- teritorială este acționar direct sau indirect	Valoarea acțiunilor/pățiilor sociale din capitalul social al operatorului economic deținute de către unitatea administrativ- teritorială		Pondere în capitalul social
					Direct	Indirect					Direct	Indirect	
1	2	3	4	5	6	7	8	9	10	11	12	13	14=12/11 14=13/11
1	09	Braila	4205670	Municipiul Braila	Municipiul Braila		10597853	6021	SC Braicar S.A. Braila	12.327.644.00	12.327.644.00		100.00
2	09	Braila	4205670	Municipiul Braila	Municipiul Braila		10625635	9003	SC Eco SA Braila	1.118.407.20	1.072.143.60		95.85
3	09	Braila	4205670	Municipiul Braila	Municipiul Braila		3106589	4030	SC CEI SA Braila	4.738.357.00	3.788.790.00		79.96
4	09	Braila	4205670	Municipiul Braila	Municipiul Braila		7179966	4100	Comp.de Utilitati Dunarea S.A. Braila	3.538.100.00	3.072.000.00		86.83
5	09	Braila	4205670	Municipiul Braila	Municipiul Braila		27338691	6820	SC Adm. Piețelor si Targurilor S.A. Braila	4.600.000.00	4.600.000.00		100.00
									Total General		24.860.577.60		