

ROMÂNIA
JUDEȚUL BRĂILA
MUNICIPIUL BRĂILA



Nr. 19558 /27.04. 2016


43433 / 10.05.2016

M.F.P. - D.G.R.F.P.
GALAȚI
ADMINISTRAȚIA JUDEȚEANĂ A
FINANTELOR PUBLICE BRĂILA
TREZORIER SEF
Inregistrat la nr. 43433
Ziua 10 Luna 05 Anul 2016

Catre,
Administrația Județeană a Finanțelor Publice Braila
Biroul sinteza și asistență elaborării și executiei bugetelor locale


Alaturat va înaintam situațiile financiare pentru trimestrul I 2016 întocmite conform « Normelor metodologice privind întocmirea și depunerea situațiilor financiare ale instituțiilor publice în anul 2016 » prevăzute în OMFP nr. 529/14.04.2016 .

Dr.Ing.Aurel Gabriel Simionescu



DIRECTOR EXECUTIV ,
Balanica Camelia Viorica

ROMÂNIA
JUDEȚUL BRĂILA
MUNICIPIUL BRĂILA



DECLARATIE
privind intocmirea situatiilor financiare la 31 martie 2016

In conformitate cu prevederile art.30 si art.10 alin (1) din Legea nr.82/1991 Legea contabilitatii republicata, se confirma ca:

- a) politicile contabile utilizate la intocmirea situatiilor financiare anuale sunt in conformitate cu reglementarile contabile aplicabile;
- b) situatiile financiare anuale ofera o imagine fidela a pozitiei financiare , performantei financiare si a celorlalte informatii referitoare la activitatea desfasurata;
- c) persoana juridica isi desfasoara activitatea in conditii de continuitate.

PRIMAR
Dr.Ing.Aurel Gabriel Simionescu



DIRECTOR EXECUTIV ,
Balanța Camelia Viorica

MUNICIPIUL BRAILA**LISTA INSTITUTIILOR SUBORDONATE CU
PRECIZAREA SURSELOR DE FINANTARE**

NR.CRT	Institutii publice finantate din bugeul local
1	Municipiul Braila
2	Gradinita nr.1
3	Gradinita nr.2
4	Gradinita nr.6
5	Gradinita nr.7
6	Gradinita nr.8
7	Gradinita nr.11
8	Gradinita nr.30
9	Gradinita nr.36
10	Gradinita nr.37
11	Gradinita nr.39
12	Gradinita nr.47
13	Gradinita nr.48
14	Gradinita nr.49
15	Gradinita nr.51
16	Gradinita nr.56
17	Scoala nr.1 Vlaicu Voda
18	Scoala nr.2 Fanus Neagu
19	Scoala Alexandru Ion Cuza
20	Scoala nr. 5 Nico Kazantzakis
21	Scoala nr.7 Ion Creanga
22	Scoala Ion Bancila
23	Scoala nr.9 Anton Pann
24	Scoala nr.11 Ion Luca Caragiale
25	Scoala Nedelcu Chercea
26	Scoala nr.17 Ecaterina Teodoroiu
27	Scoala Miha Dragomir
28	Scoala Mihail Kogalniceanu
29	Scoala George Cosbuc
30	Scoala nr 21Alexandru Puschin
31	Scoala nr 22 Radu Tudoran
32	Scoala nr.23 Mihai Eminescu
33	Scoala nr.27 Aurel Vlaicu
34	Scoala nr.28 Vasile Alexandri
35	Scoala Mihail Sadoveanu
36	Scoala Mihai Viteazu
37	Scoala nr.32 Dimitrie Cantemir
38	Scoala nr.33 Sf. Andrei
39	Colergiul Nicolae Balcescu
40	Colergiul Gh.Munteanu Murgoci
41	Liceul Panait Cerna
44	Liceul de Arta Hariclea Darclee
43	Liceul cu Program Sportiv
44	Liceul Pedagogic D.P.Perpessicius
45	Liceul Economic Ion Ghica
46	Liceul Mihail Sebastian
47	Grup scolar Panait Istrati
48	Grup scolar Brancoveanu

49	Grup scolar Edmond Nicolae
50	Grup scolar industrial C.D. Nenitescu
51	Grup scolar Anghel Saligny
52	Grup scolar sanitar Ana Aslan
53	Grup scolar G.K.Constantinescu
54	Grup scolar G .Moisil
55	Liceul Nicolae Ioga
56	Serviciul public de asistenta medicala si administrarea creselor
57	Camin Persoane varstnice Lacu Sarat
58	Camin Persoane varstnice Sf.Petru si Pavel
59	Centrul de asistenta paleativa Sf.Maria
60	Directia de Asistenta Sociala
61	Spitalul de psihiatrie Sf.Pantelimon

	Instituti publice finantate din venituri proprii si transferuri din bugetul local
62	Teatrul dramatic Maria Filotti
63	Teatrul de pupusi Carabus
64	Casa de cultura
65	Serviciul de utilitate publica de administrare si gospodarie locala
66	Politia Comunitara

	Instituti publice finantate din venituri proprii
67	Serviciul de utilitate publica seroplant
68	Serviciul de utilitate publica de administrare a fondului locativ si a cimitirilor
69	Serviciul de transport public local de calatori si de administrare portuara
70	R.A.Administratiei Zonei Libere Braila


PRIMAR,
Dr.Ing.Aurel Gabriel Simionescu



DIRECTOR EXECUTIV,
Balanica Camelia Viorica

Intocmit,
Sef Serviciu Contabilitate Publica
Cocianu Mariana

ROMÂNIA
JUDEȚUL BRĂILA
MUNICIPIUL BRĂILA



Raport de analiza pe baza de bilant
privind situatiile financiare centralizate
la data de 31 martie 2016

In conformitate cu prevederile Legii Contabilitatii nr. 82/1991 republicata pentru institutiile publice, documentul oficial de prezentare a situatiei patrimoniului sunt situatiile financiare intocmite la 31 martie 2016.

Intocmirea situatiilor financiare a fost precedata de verificarea elementelor de activ si de pasiv ale celor 69 institutii, care au fost centralizate conform Ordinului nr.529/14.04.2016 pentru « aprobarea Normelor metodologice privind intocmirea si depunerea situatiilor financiare trimestriale ale institutiilor publice, precum si a unor raportari financiare lunare in anul 2016 » si cu aplicarea prevederilor « Normelor metodologice privind angajarea lichidarea ,ordonantarea si plata cheltuielilor institutiilor publice , precum si organizarea ,evidenta si raportarea angajamentelor bugetare si legale aprobate prin Ordinul ministrului finantelor publice nr.1792/2002 »

Situatiile financiare incheiate la 31.03.2016 cuprind:

1. Bilantul
2. Contul de rezultat patrimonial
3. Situatiile fluxurilor de trezorerie (cu anexa disponibilitatilor din Trezoreria Municipiului Braila)
4. Situatiile fluxurilor de trezorerie reprezentand disponibilitatile din alte banci
5. Disponibil din mijloace cu destinatie speciala
6. Situatiile activelor si datoriilor institutiilor publice din administratia locala
7. Contul de executie al bugetului local – venituri
8. Contul de executie al bugetului local – cheltuieli (detalierea cheltuielilor)
9. Contul de executie al institutiilor publice finantate din venituri proprii si subventii din bugetul local – venituri si cheltuieli
10. Situatiile unor indicatori referitori la protectia copilului si a persoanelor cu handicap.
11. Situatiile platilor si a sumelor declarate pentru cota parte aferenta cheltuielilor finantate din FEN postaderare
12. Situatiile actiunilor /partilor sociale detinute direct /indirect de unitatile administrativ teritoriale la operatorii economici.
13. Situatiile centralizatoare privind soldurile entitatilor din bancile comerciale

14.Situatia platilor si a sumelor declarate pentru cota parte aferenta cheltuielilor finantate din FEN postaderare.

Conform «Contului de rezultat patrimonial», veniturile operationale evidentiata la data de 31.03.2016 sunt in suma de 149.446.406 lei , iar cheltuielile operationale sunt in suma de 101.522.605 lei , inregistrandu-se un rezultat patrimonial al exercitiului (excedent) de 44.844.615 lei ,iar in formularul de bilant este inregistrat un excedent de 44.489.948 lei astfel incat diferenta provine din sumele alocate unitatilor de invatamant (354.667lei) repartizate de la Inspectoratul scolar judetean Braila.

In contul de rezultat patrimonial sunt inregistrate sumele de 2.877 lei (c/val pierderi de la debitori incerti) de la Directia de Asistenta Sociala si c/val.provizioane fata de sumele evidentiata in detalierea cheltuielilor.

Executia bugetului de venituri si cheltuieli consolidat se prezinta astfel :

BUGET	COD	Incasari realizate	Plati efectuate	EXCEDENT
BUGET LOCAL	02	91.342.994	64.668.357	26.674.637
Buget venituri proprii si subventii	10	24.413.261	19.557.998	4.855.263

Activele fixe necorporale au prezentat la inceputul perioadei de raportare un sold de 5.477.013 lei , iar la sfarsitul perioadei un sold de 5.335.874 lei.Diferenta este rezultata din diminuarea cu amortizarea activelor necorporale aferenta perioadei de raportare , planului urbanistic de detaliu, studiu de fezabilitate si proiecte tehnice.

Activele fixe corporale :

- instalatii tehnice ,mijloace de transport,animale ,plantatii ,mobilier,aparatura birotica si alte active corporale are un sold la inceputul anului de 31.785.549 lei ,iar la sfarsitul anului are un sold de 28.242.883 lei .Soldul final al conturilor cuprinse in aceasta grupa este rezultat al operatiunilor efectuate in conturile 231-proiecte finalizate, si scaderea cu valoarea amortizarii inregistrate in timpul anului.

-terenuri si cladiri a prezentat la inceputul anului un sold de 2.626.363.437 lei , iar la sfarsitul perioadei de raportare prezinta un sold de 2.633.515.730 lei.

Soldul contului « 231 »aferent proiectelor cu finantare nerambursabila cuprinde platile aferente primului trimestru al anului 2016, de exemplu :

Renovarea imobilului situat in mun.Braila str.Ramnicu Sarat nr.115 in vederea amenajarii unor locuinte sociale de calitate (7.600 lei), Realizarea centrului comunitar bunici si nepoti din mun.Braila str.Anghel Saligni nr.17 (69.600 lei),

Realizare infrastructura rutiera in municipiul Braila(823.438 lei), Reabilitare si consolidarea cladirii Teatrului Maria Filotti (1.165.309 lei),Extindere pe verticala scoala cu clasele I-VIII Ion Creanga (12.040 lei),Extindere centru social multifunctional Lacu Dulce (32.582 lei).

Active financiare necurente prezinta un sold de 22.365.759 lei format din :

-actiuni necotate (22.360.578 lei) la S.C.Braicar S.A. SC ECO SA,SC CET SA,CUP DUNAREA,SC Administratia Pietelor si Targurilor Braila,si garantii depuse la furnizori de utilitati si alti debitori in suma de 2.195.779 lei.

Creante comerciale necurente (randul 01010) prezinta un sold de 2.180.526 lei reprezentand creante din litigii inregistrate de catre Serviciul de transport public local de calatori si de administrare portuara , Politia Comunitara si sume aferente debitorilor din contractele pentru cabinetele medicale si de novare terenuri .

Stocurile de materiale prezinta la inceputul anului un sold de 36.457.757 lei , iar la sfarsitul perioadei un sold de 36.377.594 lei rezultand o scadere de 80.163 lei care este datorata faptului ca nu s-au facut achizitii de bunuri materiale.

Creantele comerciale si avansurile (randul 01022) totalizeaza valoarea de 9.507.509 lei si reprezinta sume ce urmeaza a fi incasate din taxe ocupare domeniul public – garaje, c/val. facturi neincasate pentru spatii vandute , inchirierea de spatii comerciale (Legea nr.550/2002) de catre Serviciul de Utilitate Publica de Administrare si Gospodarie locala , facturi emise si neincasate de catre Serviciul de utilitate publica Seroplant, avansuri acordate pentru proiectul Reabilitarea si consolidarea cladirii Teatrului Maria Filotti .

-servicii medicale prestate de Spitalul Sf.Pantelimon , care urmeaza a fi incasate de la Casa de Asigurari de Sanatate Braila sunt in valoare de 726.533 lei .

Creante din operatiuni cu fonduri de la buget (randul 01025) reprezinta inregistrarea c/val cererilor de rambursare pentru proiectele finantate din fonduri nerambursabile in executie .

Soldul **disponibilului la trezorerie ,banci si alte valori** este detaliat in anexele la situatiile financiare si reprezinta disponibilul aflat la trezorerie in suma de 79.747.108 lei si disponibilul aflat la banci comerciale in suma de 301.292 lei .

Contul « 471 » **Cheltuieli in avans** are un sold de 4.623 lei si reprezinta cheltuieli cu abonamente pentru achizitionarea monitorului oficial inregistrate de Serviciul de asistenta medicala si administrarea creselor si Directia de Asistenta Sociala .

Datorii necurente (randul 01058) prezinta un sold la inceputul anului de 32.715.099 lei si un sold de 27.983.399 lei,inregistradu-se o scadere de 4.731.700 lei datorata in principal inregistrarii provizioanelor de catre unitatile de invatamant si a institutiilor autofinantate.

Provizioanele (randul 01055) in suma de 26.343.003 lei sunt constituite ca datorii rezultate din hotarari judecatoresti avand ca obiect acordarea unor

drepturi de natura salariala stabilite in favoarea personalului din sectorul bugetar ramase definitive si executorii de la institutiile de invatamant preuniversitar de stat respectiv diferenta dintre drepturile salariale efectiv incasate si cele cuvenite in conformitate cu dispozitiile Legii nr.221/2008 si drepturile ce decurg din aplicarea prevederilor art.50,alin.1 si 2 din Legea 128/1997 (transe de vechime) drepturi actualizate cu rata inflatiei si esalonarea la plata-creante aferente fondurilor comunitare (17.003.510 lei)- inregistrata sub nr.92087/17.03.2015 intocmita in temeiul prevederilor din OUG nr.29/2011 si OMFP nr.1853/2011cu modificarile si completarile ulterioare.La randul 01052 sunt cuprinse sume aferente garantiilor materiale,garantii buna executie si esalonare la plata pentru taxa pe valoarea adaugata.

Datorii comerciale (randul 01061) din bilant in suma de 5.963.821 lei reprezinta datorii catre furnizori care au fost achitate in luna aprilie de exemplu :la Serviciul de utilitate publica de administrare si gospodarie locala datorii catre SC Crismilver –intretinere semafoare ,catre RER,Braicata ,ECO-sevicii de salubritate,SC Tracon –depozitare deseuri,SC Electrica –consum energie electrica pentru activitati desfasurate la patinuar din municipiul Braila,

Spitalul Sf.Pantelimon are obligatii de plata catre SC TEROL PROD (alimente), SC FARMEXIM ,SC Mediplus (medicamente) .

Datorii din operatiuni cu Fonduri externe nerambursabile si fonduri de la buget ,alte datorii catre alte organisme internationale (**randul 01065**) inregistreaza o scadere ca urmare a incasarii prefinantarilor in partea de venituri si nededuse din cererile de rambursare aferente proiectelor derulate de Primaria Braila.

Salariile angajatilor (randul 01072) in suma de 8.147.483 lei inregistreaza o crestere de 412.097 lei datorata platii cu ora si a platii drepturilor castigate in instanta de catre unitatile de invatamant .

Alte drepturi cuvenite altor categorii de persoane (randul 01073) reprezinta burse neridicate .

Cresterea fata de raportarea lunara (**randul 01061**) « Datorii comerciale si avansuri » se regaseste in principal in faptul ca facturile de utilitati care reflecta consumuri aferente lunii martie sunt primite dupa depunerea raportarilor financiare lunare de exemplu Spitalul Sf.Pantelimon,Serviciul de utilitate publica si administrare gospodarie locala Braila. Diferentele fata de situatia lunara la formularul de bilant la randurile 01631,01072,01073 sunt datorate unor evidentieri reglate odata cu depunerea declaratiei 112(25 ianuarie 2016) la drepturile salariale ale lunii martie.

La contul de executie 5008 al fondurilor nerambursabile este evidentiat proiectul Istoria holografica multietnica a Brailei in parteneriat cu Ministerul Culturii si Retea de centre de sprijin pentru victimele violentei domestice –SOS Violenta implementat de Directia de Asistenta Sociala.

Organizarea retelei scolare de invatamant in municipiul Braila pentru anul scolar 2015-2016 a suportat modificari conform Hotararii CLM

nr.356/19.12.2015 prin care Scoala Nr.6 C.S.Aldea a fost preluata de Liceul Anghel Saligny si la anexa invatamant particular au fost incluse cu sume de la buget Gradinita cu program normal FREE CHILDREN, Scoala primara Sfanta Maria si Scoala primara Doctor Luca.

In conformitate cu prevederile OMFP 529/14.04.2016 privind aprobarea normelor metodologice referitoare la intocmirea si depunerea situatiilor financiare a fost repartizat soldul casei pe surse de venit in cadrul contului de venituri ai bugetului local, cu exceptia sumei de 200 lei care reprezinta drepturi pentru donatori evidentiata in contabilitatea Directiei de Asistenta Sociala.

Elementele prezentate in situatiile financiare s-au evaluat in conformitate cu principiile contabile generale conform contabilitatii de angajamente .Precizam ca institutiile subordonate au intocmit si anexat declaratiile la situatiile financiare proprii in conformitate cu prevederile art.30 din Legea nr.82/1991 republicata.

In baza principiului continuitatii activitatii si a principiului permanentei metodei precum si cel al prudentei si contabilitatii pe baza de angajament toate operatiunile economice si financiare se inregistreaza pe baza documentelor justificative , forma de inregistrare a operatiunilor este maestru-sah ,iar principalele registre sunt : Registrul-jurnal, Registrul -inventar, Cartea-Mare si balanta de verificare.

Inventarierea si evaluarea elementelor de activ si pasiv ale patrimoniului institutiei s-au efectuat pana in data de 31.12.2015, fiind reflectata in soldurile finale ale anului 2015, la costul de achizitie pentru bunuri procurate cu titlu oneros si la valoarea justa pentru bunurile obtinute cu titlu gratuit.Activele fixe corporale si necorporale se prezinta in bilant la valoarea de intrare ,amortizarea s-a calculat folosind metoda amortizarii liniare , stocurile s-au inregistrat in contabilitate la costul de achizitie, iar creantele si datoriile institutiei s-au inregistrat la valoarea nominala .Politicele contabile au fost elaborate si respectate astfel incat s-a asigurat furnizarea prin situatiile financiare a informatiilor relevante pentru nevoile utilizatorilor in luarea deciziilor economice aferente activitatii institutiei.

ROMANIA
PRIMAR,

Dr.Ing.Aurel Gabriel Simionescu

DIRECTOR EXECUTIV ,
Balanica Camelia Viorica

Intocmit,
Sef Serviciu-Contabilitate Publica
Cocianu Mariana

BILANT
31.03.2016

pag.: 1 - lei -


COD	DENUMIRE INDICATORI	SOLD LA INCEPUTUL PERIOADEI	SOLD LA SFARSITUL PERIOADEI
01003	1.Active fixe necorporale (ct.2030000+2050000+2060000+2080100+2080200+2330000-2800300-2800500-2800800-2900400-2900500-2900800-2930100*)	5.477.013	5.335.874
01004	2.Instalatii tehnice, mijloace de transport, animale, plantatii, mobilier, aparatura birotica si alte active corporale (ct.2130100+2130200+2130300+2130400+2140000+2310000-2810300-2810400-2910300-2910400-2930200*)	31.785.549	28.242.883
01005	3.Terenuri si cladiri (ct.2110100+2110200+2120101+2120102+2120201+2120301+2120401+2120501+2120601+2120901+2310000-2810100-2810200-2910100-2910200-2930200)	2.626.363.437	2.633.515.730
01007	5.Active financiare necurente (investitii pe termen lung) peste un an (ct.2600100+2600200+2600300+2650000+2670201+2670202+2670203+2670204+2670205+2670208-2960101-2960102-2960103-2960200), din care:	22.365.759	22.365.760
01008	Titluri de participare (ct.2600100+2600200+2600300-2960101-2960102-2960103)	22.360.578	22.360.578
01009	6.Creante necurente - sume ce urmeaza a fi incasate dupa o perioada mai mare de un an (ct.4110201+4110208+4130200+4280202+4610201+4610209-4910200-4960200) din care:	2.452.570	2.195.779
01010	Creante comerciale necurente - sume ce urmeaza a fi incasate dupa o perioada mai mare de un an (ct.4110201+4110208+4130200+4610201-4910200-4960200)	2.436.567	2.180.526
01015	7.TOTAL ACTIVE NECURENTE (rd.03+04+05+06+07+09)	2.688.444.328	2.691.656.026
01019	1.Stocuri (ct.3010000+3020100+3020200+3020300+3020400+3020500+3020600+3020700+3020800+3020900+3030100+3030200+3040100+3040200+3050100+3050200+3070000+3090000+3310000+3320000+3410000+3450000+3460000+3470000+3490000+3510100+3510200+3540100+3540500+3540600+3560000+3570000+3580000+3590000+3610000+3710000+3810000+/-3480000+/-3780000-3910000-3920100-3920200-3930000-3940100-3940500-3940600-3950100-3950200-3950300-3950400-3950600-3950700-3950800-3960000-3970000-3980000-4420800)	36.457.757	36.377.594
01021	Creante din operatiuni comerciale, avansuri si alte decontari (ct.2320000+2340000+4090101+4090102+4110101+4110108+4130100+4180000+4250000+4280102+4610101+4610109+4730109**+4810101+4810102+4810103+4810200+4810300+4810900+4820000+4830000+4890101+4890301-4910100-4960100+5120800) din care:	26.904.704	27.613.883
01022	Creante comerciale si avansuri (ct.2320000+2340000+4090101+4090102+4110101+4110108+4130100+4180000+4610101-4910100-4960100),din care:	9.426.835	11.301.548
010221	Avansuri acordate(ct.2320000+2340000+4090101+4090102)	1.831.335	1.794.039
01023	Creante bugetare (ct.4310100**+4310200**+4310300**+4310400**+4310500**+4310700**+4370100**+4370200**+4370300**+4420400+4420800+4440000**+4460000**+4480200+4610102+4630000+4640000+4650100+4650200+4660401+4660402+4660500+4660900+4810101**+4810102**+4810103**+4810900**+4820000**-4970000), din care:	122.201.846	154.868.840
01024	Creantele bugetului general consolidat (ct.4630000+4640000+4650100+4650200+4660401+4660402+4660500+4660900-4970000)	121.866.668	154.437.566
01025	Creante din operatiuni cu fonduri externe nerambursabile si fonduri de la buget (ct.4500100+4500300+4500501+4500502+4500503+4500504+4500505+4500700+4510100+4510300+4510500+4530100+4540100+		

COD	DENUMIRE INDICATORI	SOLD LA INCEPUTUL PERIOADEI	SOLD LA SFARSITUL PERIOADEI
01027	4540301+4540302+4540501+4540502+4540503+4540504+4550100+4550301+4550302+4550303+4560100+4560303+4560309+4570100+4570201+4570202+4570203+4570205+4570206+4570209+4570301+4570302+4570309+4580100+4580301+4580302+4610103+4730103**+4740000+4760000), din care:	276.275	6.574.593
01030	Imprumuturi pe termen scurt acordate (ct.2670101+2670102+2670103+2670104+2670105+2670108+2670601+2670602+2670603+2670604+2670605+2670609+4680101+4680102+4680103+4680104+4680105+4680106+4680107+4680108+4680109+4690103+4690105+4690106+4690108+4690109)		7.247.246
01030	Total creante curente (rd.21+23+25+27)	149.382.825	196.304.562
01033	Conturi la trezorerie, casa in lei. (ct.5100000+5120101+5120501+5130101+5130301+5130302+5140101+5140301+5140302+5150101+5150103+5150301+5150500+5150600+5160101+5160301+5160302+5170101+5170301+5170302+5200100+5210100+5210300+5230000+5250101+5250102+5250301+5250302+5250400+5260000+5270000+5280000+5290101+5290201+5290301+5290400+5290901+5310101+5500101+5520000+5550101+5550400+5570101+5580101+5580201+5590101+5600101+5600300+5600401+5610101+5610300+5620101+5620300+5620401+5710100+5710300+5710400+5740101+5740102+5740301+5740302+5740400+5750100+5750300+5750400-7700000)	55.623.198	79.747.108
010331	Dobanda de incasat,alte valori,avansuri de trezorerie (ct.5180701+5320100+5320200+5320300+5320400+5320500+5320600+5320800+5420100)	402.349	301.292
01035	Conturi la institutii de credit, BNR, casa in valuta (ct.5110101+5110102+5120102+5120402+5120502+5130102+5130202+5140102+5140202+5150102+5150202+5150302+5160102+5160202+5170102+5170202+5290102+5290202+5290302+5290902+5310402+5410102+5410202+5500102+5550102+5550202+5570202+5580102+5580202+5580302+5580303+5590102+5590202+5600102+5600103+5600402+5610102+5610103+5620102+5620103+5620402)	347.829	426.874
01040	Total disponibilitati si alte valori (rd.33+33.1+35+35.1)	56.373.376	80.475.274
01042	6.Cheltuieli in avans (ct.4710000)	3.055	4.623
01045	7.TOTAL ACTIVE CURENTE (rd.19+30+31+40+41+41.1+42)	242.217.013	313.162.053
01046	8.TOTAL ACTIVE (rd.15+45)	2.930.661.341	3.004.818.079
01052	1.Sume necurente - sume ce urmeaza a fi platite dupa o perioada mai mare de un an (ct.2690200+4010200+4030200+4040200+4050200+4280201+4620201+4620209+5090000), din care:	1.457.707	1.640.396
01053	Datorii comerciale (ct.4010200+4030200+4040200+4050200+4620201)	1.311.164	1.496.342
01055	3.Provizioane (ct.1510201+1510202+1510203+1510204+1510208)	31.257.392	26.343.003
01058	TOTAL DATORII NECURENTE (rd.52+54+55)	32.715.099	27.983.399
01060	1.Datorii comerciale, avansuri si alte decontari (ct.2690100+4010100+4030100+4040100+4050100+4080000+4190000+4620101+4620109+4730109+4810101+4810102+4810103+4810200+4810300+4810900+4820000+4830000+4890201+5090000+5120800), din care:	8.779.000	11.185.918
010601	Decontari privind incheiere executiei bugetului de stat din anul curent (ct.4890201)	2.820.542	
01061	Datorii comerciale si avansuri (ct.4010100+4030100+4040100+4050100+4080000+4190000+4620101), din care:	5.610.468	5.963.821

COD	DENUMIRE INDICATORI	SOLD LA INCEPUTUL PERIOADEI	SOLD LA SFARSITUL PERIOADEI
010611	Avansuri primite (ct.4190000)		4.863
01062	2.Datorii catre bugete (ct.4310100+4310200+4310300+4310400+4310500+4310700+4370100+4370200+4370300+4400000+4410000+4420300+4420800+4440000+4460000+4480100+4550501+4550502+4550503+4620109+4670100+4670200+4670300+4670400+4670500+4670900+4730109+4810900+4820000),din care:	19.350.845	20.828.032
010631	Contributii sociale (ct.4310100+4310200+4310300+4310400+4310500+4310700+4370100+4370200+4370300)	3.893.244	4.042.052
01065	3.Datorii din operatiuni cu Fonduri externe nerambursabile si fonduri de la buget,alte datorii catre alte organisme internationale (ct.4500200+4500400+4500600+4510200+4510401+4540402+4540409+4510601+4510602+4510603+4510605+4510606+4510609+4520100+4520200+4530200+4540200+4540401+4540402+4540601+4540602+4540603+4550200+4550401+4550402+4550403+4550404+4560400+4580401+4580402+4580501+4580502+4590000+4620103+4730103+4760000)	5.826.154	5.771.665
01070	4.Imprumuturi pe termen scurt-sume ce urmeaza a fi platite intr-o perioada de pana la un an (ct.5180601+5180603+5180604+5180605+5180606+5180608+5180609+5180800+5190101+5190102+5190103+5190104+5190105+5190106+5190107+5190108+5190109+5190110+5190180+5190190)		7.247.246
01072	6.Salariile angajatilor (ct.4210000+4230000+4260000+4270100+4270300+4280101)	7.735.386	8.147.483
01073	7.Alte drepturi cuvenite altor categorii de persoane (pensii, indemnizatii de somaj, burse) (ct.4220100+4220200+4240000+4260000+4270200+4270300+4290000+4380000), din care:	75.242	70.522
01074	8.Venituri in avans (ct.4720000)	216.969	92.382
01075	9.Provizioane (ct.1510101+1510102+1510103+1510104+1510108)		2.861.673
01078	10.TOTAL DATORII CURENTE (rd.60+62+65+70+71+72+73+74+75)	41.983.596	56.204.921
01079	11.TOTAL DATORII (rd.58+78)	74.698.695	84.188.320
01080	12.ACTIVE NETE = TOTAL ACTIVE - TOTAL DATORII = CAPITALURI PROPRII (rd.80=rd.46-79=rd.90)	2.855.962.646	2.920.629.759
01084	1.Rezerve, fonduri (ct.1000000+1010000+1020101+1020102+1030000+1040101+1040102+1050100+1050200+1050300+1050400+1050500+1060000+1320000+1330000+1390100)	2.382.226.018	2.404.698.316
01085	2.Rezultatul reportat (ct.1170000-sold creditor)	378.164.889	471.441.495
01087	4.Rezultatul patrimonial al exercitiului (ct.1210000-sold creditor)	95.571.739	44.489.948
01090	6.TOTAL CAPITALURI PROPRII (rd.84+85-86+87-88)	2.855.962.646	2.920.629.759

Conducatorul institutiei

Dr. Ing. Aurel Gabriel Simionescu

Conducatorul compartimentului
financiar- contabil

Balanica Camelia Viorica

CONTUL DE REZULTAT PATRIMONIAL

31.03.2016

pag.: 1 - lei -

COD	DENUMIRE INDICATORI	An precedent	An curent
02002	1.Venituri din impozite, taxe, contributi de asigurari si alte venituri ale bugetelor (ct.7300100+7300200+7310100+7310200+7320100+7330000+7340000+7350100+7350200+7350300+7350400+7350500+7350600+7360100+7390000+7450100+7450200+7450300+7450400+7450500+7450900+7460100+7460200+7460300+7460900)	122.464.758	101.315.423
02003	2.Venituri din activitati economice (ct.7210000+7220000+7510100+7510200+/-7090000)	10.163.886	9.321.810
02004	3.Finantari, subventii, transferuri, alocatii bugetare cu destinatie speciala (ct.7510500+7710000+7720100+7720200+7740100+7740200+7750000+7760000+7780000+7790101+7790109)	12.135.662	17.237.498
02005	4.Alte venituri operationale (ct.7140000+7180000+7500000++7510300+7510400+7810200+7810300+7810401+7810402+7770000)	33.507.522	21.571.675
02006	TOTAL VENITURI OPERATIONALE (rd.02+03+04+05)	178.271.828	149.446.406
02008	1.Salarii si contributiile sociale aferente angajatilor (ct.6410000+6420000+6450100+6450200+6450300+6450400+6450500+6450600+6450800+6460000+6470000)	45.923.335	40.012.623
02009	2.Subventii si transferuri (ct.6700000+6710000+6720000+6730000+6740000+6750000+6760000+6770000+6780000+6790000)	16.710.035	18.715.910
02010	3.Stocuri, consumabile, lucrari si servicii executate de terti (ct.6010000+6020100+6020200+6020300+6020400+6020500+6020600+6020700+6020800+6020900+6030000+6060000+6070000+6080000+6090000+6100000+6110000+6120000+6130000+6140000+6220000+6230000+6240100+6240200+6260000+6270000+6280000+6290100)	23.099.330	18.494.124
02011	4.Cheltuieli de capital, amortizari si provizioane (ct.6290200+6810100+6810200+6810300+6810401+6810402+6820101+6820109+6820200+6890100+6890200)	24.400.962	21.311.549
02012	5. Alte cheltuieli operationale (ct.6350000+6540000+6580101+6580109)	1.460.426	2.988.399
02013	TOTAL CHELTUIELI OPERATIONALE (rd.08+09+10+11+12)	111.594.088	101.522.605
02015	- EXCEDENT (rd.06-rd.13)	91.860.810	47.923.801
02016	- DEFICIT (rd.13-rd.06)	25.183.070	
02017	IV.VENITURI FINANCIARE (ct.7630000+7640000+7650100+7650200+7660000+7670000+7680000+7690000+7860300+7860400)	1.443	1.171
02018	V. CHELTUIELI FINANCIARE (ct.6630000+6640000+6650100+6650200+6660000+6670000+6680000+6690000+6860300+6860400+6860800)	3.156.561	3.084.182
02020	- EXCEDENT (rd.17-rd.18)	1.435	
02021	- DEFICIT (rd.18-rd.17)	3.156.553	3.083.011
02023	- EXCEDENT (rd.15+20-16-21)	63.522.622	44.840.790
02025	VIII. VENITURI EXTRAORDINARE (ct.7910000)	22.710	39.992
02026	IX. CHELTUIELI EXTRAORDINARE (ct.6900000+6910000)	17.481	36.167
02028	- EXCEDENT (rd.25-rd.26)	5.229	3.825
02031	- EXCEDENT (rd.23+28-24-29)	63.527.851	44.844.615

Conducatorul institutiei

Dr. Ing. Aurel Gabriel Simionescu



Conducatorul compartimentului financiar- contabil


Balanica Camelia Viorica

SITUATIA FLUXURILOR DE TREZORERIE

31.03.2016

pag: 1 - lei -

COD	DENUMIRE INDICATORI	Total	Casa ct. 5310101	Buget de stat ct. 5200100/ 7700000	Buget local ct. 5210100/ 7700000	Buget asigurari sociale de stat ct. 5250101+ 5250102/ 7700000	Buget asigurari pentru somaj ct. 5740101+ 5740102/ 7700000	Buget Fond national unic de asigurari sociale de sanatate ct. 5710100/ 7700000	Buget Fond pentru mediu ct. 5750100/ 7700000	Buget trezoreria statului ct. 5240100/ 7700000	Buget instituti publice finantate integral din venituri proprii ct. 5600101/ 7700000	Buget instituti publice finantate din venituri proprii si subventii ct. 5610101/ 7700000	Buget activitati finantate din venituri proprii si buget activitati de privatizare ct.5620101/ 7700000	Buget imprumuturi interne si externe ct. 5130101+ 5140101+ 5160101+ 5170101/ 7700000	Buget fonduri externe nerambur- sabile (sursa D) ct. 5150103/ 7700000	Alte disponibi- litati (ct.5XX)
03002	1. Incasari	138.235.578	28.956.616		87.255.411						7.737.485	11.700.369	1.084.457		24.197	1.477.043
03003	2. Plati	106.570.193	28.478.768	354.667	57.522.209						7.410.799	10.814.376	1.038.523		3.848	1.301.670
03004	3. Numerar net din activitatea operationala (rd.02-rd.03)	31.665.385	477.848	-354.667	29.733.202						326.686	885.993	45.934		20.349	175.373
03006	1. Incasari	253.640			253.640											
03007	2. Plati	4.356.857			4.062.557						294.300					
03008	3. Numerar net din activitatea de investitii (rd.06-07)	-4.103.217			-3.808.917						-294.200					
03010	1. Incasari	7.247.246			3.360.783						3.716.040		170.423			
03011	2. Plati	3.083.591			3.083.591											
03012	3. Numerar net din activitatea de finantare (rd.10-rd.11)	4.163.655			277.192						3.716.040		170.423			
03013	IV.CRESTEREA (DESCRESTEREA) NETA DE NUMERAR SI ECHIVALENT DE NUMERAR (rd.04+rd.08+rd.12)	31.725.823	477.848	-354.667	26.201.477						3.748.426	885.993	216.357		20.349	175.373
03014	V. NUMERAR SI ECHIVALENT DE NUMERAR LA INCEPUTUL ANULUI	55.623.198			35.356.578						18.421.645		600.499		26.927	1.217.548
030142	-sume utilizate din excedentul anului precedent/sume transferate din excedent la bugetul local/sume transferate din excedent pentru constituirea de depozite in trezorerie***	7.247.246			3.360.783						3.716.040		170.423			
03015	VI.NUMERAR SI ECHIVALENT DE NUMERAR LA SFARSITUL PERIOADEI (rd.13+rd.14+ rd.14.1-rd.14.2-rd.14.3)	80.101.775	477.848	-354.667	58.197.275						18.454.031	885.993	646.433		47.276	1.392.921



Conducatorul institutiei

Conducatorul compartimentului
financiar-contabil

Viza trezoreriei



SITUATIA FLUXURILOR DE TREZORERIE

la data de 31.03.2016

cod 03

DEN. IND.	Cod rd	TOTAL	5311	Finantare sursa A	Finantare sursa E	Finantare sursa G	Finantare sursa F	Finantare sursa D	5006	5007	5012	5014	5040	5033	Alte disponibilit
A	B	1	2	3	4	5	6	7	8	9	10	11	12	13	14
Incasari	02	138241423	28956616	87261256	1084457	11700369	7737485	24197	735531		267208	188396		285908	1477043
Plati	03	106570193	28478768	57522209	1038523	10814376	7410799	3848	736718	500	207589	262885		93978	1301670
Numerar net din act.oper.	05	31671230	477848	29739047	45934	885993	326686	20349	-1187	-500	59619	-74489	0	191930	175373
Incasari	06	247795		247795											0
Plati	07	4356857		4062557			294300								0
Numerar net din act. de inv.	08	-4109062	0	-3814762	0	0	-294300	0	0	0	0	0		0	0
Incasari	10	7247246		3360783	170423		3716040								0
Plati	11	3083591		3083591											0
Numerar net din act.de fin.	12	4163655	0	277192	170423	0	3716040	0	0	0	0	0		0	0
CREST. (DESCREST.) NETA DE NUMERAR	13	31725823	477848	26201477	216357	885993	3748426	20349	-1187	-500	59619	-74489	0	191930	175373
NUMERAR SI ECHIVALENT DE NUMERAR LA INCEPUTUL ANULUI	14	55623198	0	35356579	600499	0	18421645	26927	1104914	38145	0	74489	0	0	1217548
- sume recuperate din excedentul anului precedent*	14.1	0													0
- sume utilizate din excedentul anului precedent*	14.2	7247246		3360783	170423		3716040								0
VI. NUMERAR SI ECHIVALENT DE NUMERAR LA SFARSITUL PERIOADEI (rd.13+rd.14+14.1-	15	80101775	477848	58197273	646433	885993	18454031	47276	1103727	37645	59619	0	0	191930	1392921

Conducătorul instituției

Dr. Ing. Aurel Gabriel Simionescu

Conducătorul compartimentului
financiar-contabil

Balanica, Camelia Viorica

Viza trezorerie

10. MAR 2016

CONTROUL CHEL PUNELI

SITUATIA FLUXURILOR DE TREZORERIE


31.03.2016

pag.: 1 - lei -

COD	DENUMIRE INDICATORI	Total	Casa in valuta	Alte disponibilitati
04002	1. Incasari	414.500		414.500
04003	2. Plati	335.135		335.135
04004	3. Numerar net din activitatea operationala (rd.02-rd.03)	79.365		79.365
04013	IV CRESTEREA (DESCRESTEREA) NETA DE NUMERAR SI ECHIVALENT DE NUMERAR (rd.04+rd.08+rd.12)	79.365		79.365
04014	V. NUMERAR SI ECHIVALENT DE NUMERAR LA INCEPUTUL PERIOADEI	347.829		347.829
04016	2. Diferente de curs nefavorabile	320		320
04017	VI NUMERAR SI ECHIVALENT DE NUMERAR LA FINELE PERIOADEI(rd.13+14+15-16)	426.874		426.874

Conducatorul institutiei

Dr. Ing. Aurel Gabriel Simionescu



Conducatorul compartimentului financiar- contabil

Balanica Carmen Viorica



DISPONIBIL DIN MIJLOACE CU DESTINATIE SPECIALA


31.03.2016

- lei -

DENUMRE INDICATORI	COD	DISPONIBIL LA INCEPUTUL ANULUI	INCASARI	PLATI	DISPONIBIL LA SFARSITUL PERIOADEI
TOTAL (rd.02 la 15)	05001	349.592	288.144	229.018	408.718
- Sume primite ca donatii si sponsorizari (ct.5500101,ct.5500102/analitice distincte)	05002	38.145		500	37.645
- Garantii materiale retinute gestionarilor conform Legii nr.22/1969 (ct.5500101,ct.5500102/analitice distincte)	05003	311.447	20.935	20.928	311.454
- Alte disponibilitati cu destinatie speciala (ct.5500101,ct.5500102/analitice distincte)	05011		267.209	207.590	59.619

Conducatorul institutiei,

Dr. Ing. Aurel Gabriel Simionescu



Conducatorul compartimentului
financiar-contabil

Balanica Camelia Viorica

**Situatia activelor si datoriilor institutiilor publice
din administratia locala
31.03.2016**


pag.: 1 - lei -

COD	DENUMIRE INDICATORI	Sold la inceputul anului	Sold la sfarsitul perioadei
18004	Numerar in lei in casieria institutiilor publice locale si ale institutiilor publice de subordonare locala,(ct.5310101)		477.848
18005	Disponibilitati in lei ale institutiilor publice locale si ale institutiilor publice de subordonare locala, la trezorerii (ct.5100000+5120101+5120501+5150101+5150103+5150500+5150600+5160101+5160301+5160302+5170101+5170301+5170302+5210100+5210300+5280000+5290201+5290301+5290400+5290901+5500101+ 5520000+5550101+5570101+5580101+5580201+5600101+5600300+5610101+5610300+5620101+5620300-7700000), din care:	55.623.198	79.269.260
18006	Fonduri externe nerambursabile preaderare(ct.5150500+5150600)	74.488	
18008	Total (in baze cash) (rd.04+05)	55.623.198	79.747.108
18010	Total (in baze accrual)(rd.08+09)	55.623.198	79.747.108
18022	Avansuri de trezorerie, acordate in lei (ct.5420100)		425
18023	Alte valori (ct.5320100+5320200+5320300+5320400+5320500+5320600+5320800)	402.349	300.867
18032	Disponibilitati ale institutiilor publice locale si ale institutiilor de subordonare locala la institutiile de credit rezidente (ct.5110101+5110102+5120102+5120402+5120502+5150102+5150202+5160102+5160202+5170102+5170202+5290202+5290302+5290902+5500102+5550102+5550202+5570202+5580102+5580302+5600102+5600103+5610102+5610103+5620102+5620103), din care:	347.829	426.874
18036	Total (in baze cash) (rd.32+35)	347.829	426.874
18038	Total (in baze accrual) (rd.36+37)	347.829	426.874
18051	Disponibilitati ale institutiilor publice aflate la alti rezidenti (terti) (ct.4610109+4610209+2670108+2670208)	4.182	4.182
18052	Total (in baze cash) (rd.51)	4.182	4.182
18131	Actiuni necotate detinute de autoritatile locale la societati nefinanciare (ct.2600200-2960102)(S11)	22.360.578	22.360.578
18134	Total (la valoarea contabila neta (la valoarea de intrare mai putin ajustarile cumulate pentru pierderea de valoare) (rd.131+132+133)	22.360.578	22.360.578
18157	Creante comerciale necurente legale de livrari de bunuri si servicii de catre autoritatile locale sau de institutii subordonate acestora (ct.4110201+4110208+4130200+4610201-4910200-4960200) Total (rd.158+159+160+164) din care:	2.436.567	2.180.526
18158	- de la populatie(gospodariile populatiei(S14)	279.593	257.195
18159	- de la societati nefinanciare (S11),	2.156.974	1.923.331
18165	Creante comerciale curente legate de livrari de bunuri si servicii de catre autoritatile locale sau de institutii subordonate acestora(ct.2320000+2340000+4090101+4090102+4110101+4110108+4130100+4180000+4610101-4910100-4960100) Total(rd.166+167+168+172)din care de la:	9.426.835	11.301.548
18166	-de la gospodariile populatie (S14)	3.549.566	4.845.844
18167	-de la societati nefinanciare (S11)	5.011.895	5.609.259
18168	-de la institutiile publice, din care: (rd.169+170+171)	865.374	846.445
18170	-Administratia locala (exclusiv fondurile de securitate sociala)(S1313)	86.076	119.912
18171	-Fonduri de securitate sociala(S1314)	779.298	726.533
181711	-din care: creantele unitatilor sanitare cu paturi fata de Casele de Sanatate	779.298	726.533
18176	1.Creante ale bugetului local (ct.4640000-4970000). Total (rd.177+178+179+183), din care:	121.866.668	154.437.566
18177	-de la gospodariile populatie (S14)	53.123.805	65.951.761
18178	-de la societati nefinanciare (S11)	68.742.863	88.485.805
18185	Total creante (rd.176+184)	121.866.668	154.437.566
18191	Sume de primit de la Autoritatea de Certificare / Autoritatile de Management / Agentiile de Plati - FONDURI EXTERNE NERAMBURSABILE POSTADERARE (ct.4580301)	223.076	

COD	DENUMIRE INDICATORI	Sold la inceputul anului	Sold la sfarsitul perioadei
18192	Sume de primit de la Autoritatea de Certificare / Autoritatile de Management / Agentiile de Plati - FONDURI DE LA BUGET (ct.4580302)	49.002	
18203	I.Sume datorate tertilor reprezentand garantii si cautiuni aflate in conturile institutiilor publice (ct.4280101+4280201+4620101+4620109).Total (rd.204+205+206), din care:	392.683	393.690
18204	- salariatilor (gospodariile populatiei)(S143)	311.447	311.454
18205	- societati nefinanciare (S11)	81.236	82.236
182671	Sume primite din excedentul anului precedent pentru acoperirea golurilor temporare de casa si pentru finantarea cheltuielilor sectiunii de dezvoltare (ct.5190107+5190190)		7.247.246
18268	Total(in baze cash)(rd.262+266+267+267.1)		7.247.246
18275	Total (in baze accrual) (cash+dobanzi) (rd.268+274)		7.247.246
18312	Datorii comerciale necurente legale de livrari de bunuri si servicii (ct.4010200+4030200+4040200+4050200+4620201). Total (rd.313+314+318+319), din care catre:	1.311.164	1.496.342
18313	- Societati nefinanciare(S11)	1.311.164	1.496.342
18320	Datorii comerciale curente legate de livrari de bunuri si servicii (ct.4010100+4030100+4040100+4050100+4080000+4190000+4620101). Total (rd.321+322+326+327) din care catre:	5.610.468	5.963.821
18321	-Societati nefinanciare (S11)	5.610.468	5.963.821
18331	Datoriile institutiilor publice din administratia locala catre bugete (ct.4420300+4310100+4310200+4310300+4310400+4310500+4310700+4370100+4370200+4370300+4420800+4440000+4460000+4480100)	19.115.457	19.609.325
18332	Salariile angajatilor (ct.4210000+4230000+4260000+4270100+4270300+4280101)	7.735.386	8.147.483
18333	Alte drepturi cuvenite altor categorii de persoane (ct.4260000+4270200+4270300+4290000+4380000)	75.242	70.522
18335	Total (rd.331+332+333+334)	26.926.085	27.827.330
18340	Datorii din operatiuni cu fonduri externe nerambursabile de la Comisia Europeana / alti donatori	5.826.154	5.771.665
18341	Avansuri primite de la Autoritatile de Certificare / Autoritatile de Management / Agentiile de Plati - FONDURI EXTERNE NERAMBURSABILE POSTADERARE SI FONDURI DE LA BUGET(ct.4580501+4580502)	5.797.184	5.740.541
183421	Provizioane necurente (ct.1510201+1510202+1510203+1510204+1510208), din care:	31.257.392	26.343.003
183423	Provizioane necurente,constituite conform OUG71/2009 si OG17/2012 reprezentand drepturi salariale castigate in instanta (ct.1510203)	2.883.186	11.911.546
18343	Provizioane curente (ct.1510101+1510102+1510103+1510104+1510108), din care:		2.861.673
183432	Provizioane curente,constituite conform OUG71/2009 si OG17/2012 reprezentand drepturi salariale castigate in instanta (ct.1510103)		289.620

Conducatorul institutiei

Dr. Ing. Aurel Gabriel Simionescu

Conducatorul compartimentului
financiar- contabil

Balanica Camelia Viorica

Situatia unor indicatori referitori la protectia copilului
si a persoanelor cu handicap
31.03.2016

pag.: 1

COD	DENUMIRE	NUMAR
08007	Asistenti personali pentru persoanele cu handicap	214
08008	Indemnizatii lunare alocate persoanelor cu handicap grav	1.303

Conducatorul institutiei

Dr. Ing. Aurel Gabriel Simionescu

Conducatorul compartimentului
financiar- contabil

Balanica Camelia Viorica

Situatia platilor efectuate din buget si nejustificate prin bunuri, lucrari,
servicii la finele perioadei

Anexa 29

31.03.2016

pag.: 1 - lei -

COD	DENUMIREA SI SIMBOLUL CONTURILOR	SOLD LA INCEPUTUL ANULUI	SOLD LA SFARSITUL PERIOADEI
31001	1 Avansuri acordate furnizorilor(ct.2320000+2340000+ 4090101+4090102)-Total(rd.02+03)	1.831.335	1.794.039
31002	-din finantare bugetara(ct.7700000)	1.804.363	1.767.067
31003	-din alte surse de finantare	26.972	26.972
31007	3 Disponibilitati la alti rezidenti,garantii depuse la furnizori (ct.2670108+2670208+4610101+4610102+4610103+ 4610109+4610201+4610209)-Total(rd.08+09)din care:	4.182	4.182
31008	-din finantare bugetara(ct.7700000)	2.605	2.605
31009	-din alte surse de finantare	1.577	1.577
31017	7 Total(rd.01+04+07+10+13+16)	1.835.517	1.798.221

Conducatorul institutiei

Conducatorul compartimentului

financiar- contabil

Dr. Ing. Aurel Gabriel Simionescu

Balanica Camelia Viorica



Handwritten signature of Camelia Viorica Balanica.

CONTUL DE EXECUTIE AL BUGETULUI LOCAL - VENITURI
31.03.2016

Pag. 1 -lei-

Capi- tol	Sub- capi- tol	Pa- ra- graf	Gru- pa/ Titlu	Ar- ti- col	Ali- ne- at	Denumire indicator	Prevederi bugetare anuale aprobrate la finele perioadei de raportare	Prevederi bugetare trimestriale cumulate	Drepturi constatate			Incasari realizate	Stingeri pe alte cai decat incasari	Drepturi constatate de incasat
									Total, din care:	din anii precedenti	din anul curent			
A						B	1	2	3=4+5	4	5	6	7	8=3-6-7
0001	02					TOTAL VENITURI-BUGET LOCAL	296.738.870	95.323.240	254.348.972	124.338.881	130.010.091	91.342.994	54.430	162.951.548
0002						I. VENITURI CURENTE	283.384.270	82.127.640	242.005.606	121.866.668	120.138.938	87.566.552	1.488	154.437.566
0003						A. VENITURI FISCALE	247.219.000	68.679.870	180.824.452	79.509.030	101.315.422	75.965.811	1.488	104.857.153
0004						A1. IMPOZIT PE VENIT, PROFIT SI CASTIGURI DIN CAPITAL	88.102.000	23.288.870	23.681.910		23.681.910	23.681.910		
0005						A1.1 IMPOZIT PE VENIT, PROFIT SI CASTIGURI DIN CAPITAL DE LA PERSOANE JURIDICE	2.310.000	580.000	858.451		858.451	858.451		
0102						IMPOZIT PE PROFIT	2.310.000	580.000	858.451		858.451	858.451		
	01					Impozit pe profit de la agentii economici	2.310.000	580.000	858.451		858.451	858.451		
0300	02					A1.2 IMPOZIT PE VENIT, PROFIT SI CASTIGURI DIN CAPITAL DE LA PERSOANE FIZICE	85.792.000	22.708.870	22.823.459		22.823.459	22.823.459		
0302						IMPOZIT PE VENIT	2.400.000	600.000	560.199		560.199	560.199		
	18					Impozitul pe veniturile din transferul proprietatilor imobiliare din patrimoniul personal	2.400.000	600.000	560.199		560.199	560.199		
0402						COTE SI SUME DEFALCATE DIN IMPOZITUL PE VENIT	83.392.000	22.108.870	22.263.260		22.263.260	22.263.260		
	01					Cote defalcate din impozitul pe venit	81.130.000	21.538.870	21.665.491		21.665.491	21.665.491		
	04					Sume alocate din cotele defalcate din impozitul pe venit pentru echilibrarea bugetelor locale	2.262.000	570.000	597.769		597.769	597.769		
0700	02					A3 IMPOZITE SI TAXE PE PROPRIETATE	31.497.000	8.645.000	98.709.638	64.094.084	34.615.554	14.137.763		84.571.875
0702						IMPOZITE SI TAXE PE PROPRIETATE	31.497.000	8.645.000	98.709.638	64.094.084	34.615.554	14.137.763		84.571.875
	01					Impozit si taxa pe cladiri	25.200.000	6.300.000	84.931.331	58.680.275	26.251.056	10.361.467		74.569.864
	01					Impozit pe cladiri de la persoane fizice	12.000.000	3.300.000	14.173.345	3.901.125	10.272.220	7.206.675		6.966.670

Capi- tol	Sub- capi- tol	Pa- ra- graf	Gru- pa/ Titlu	Ar- ti- col	Ali- ne- at	Denumire indicator	Prevederi bugetare anuale aprobrate la finele perioadei de raportare	Prevederi bugetare trimestriale cumulate	Drepturi constatate			Incasari realizate	Stingeri pe alte cai decat incasari	Drepturi constatate de incasat
									Total, din care:	din anii precedenti	din anul curent			
A						B	1	2	3=4+5	4	5	6	7	8=3-6-7
0702	01	02				Impozit si taxa pe cladiri de la persoane juridice	13.200.000	3.000.000	70.757.986	54.779.150	15.978.836	3.154.792		67.603.194
	02					Impozit si taxa pe teren	4.797.000	1.925.000	13.220.926	5.247.865	7.973.061	3.388.266		9.832.660
		01				Impozit pe terenuri de la persoane fizice	1.990.000	1.230.000	5.756.196	2.055.053	3.701.143	2.401.797		3.354.399
		02				Impozit si taxa pe teren de la persoane juridice	2.790.000	691.000	7.445.713	3.188.214	4.257.499	976.820		6.468.893
		03				Impozitul pe terenul extravilan	17.000	4.000	19.017	4.598	14.419	9.649		9.368
	03					Taxe judiciare de timbru si alte taxe de timbru	1.500.000	420.000	549.220	157.796	391.424	388.017		161.203
	50					Alte impozite si taxe pe proprietate			8.161	8.148	13	13		8.148
1000	02					A4 IMPOZITE SI TAXE PE BUNURI SI SERVICII	127.300.000	36.681.000	57.917.817	15.202.521	42.715.296	37.986.265	1.488	19.930.064
1102	02					SUME DEFALCATE DIN TVA	112.770.000	32.075.000	31.324.350		31.324.350	31.324.350		
		06				Sume defalcate din taxa pe valoarea adaugata pentru finantarea cheltuielilor descentralizate la nivelul comunelor, oraselor, municipiilor, sectoarelor si Municipiului Bucuresti	110.405.000	31.450.000	30.889.350		30.889.350	30.889.350		
		09				Sume defalcate din taxa pe valoarea adaugata pentru finantarea invatamantului particular sau confesional acreditat	1.735.000	435.000	435.000		435.000	435.000		
1202						ALTE IMPOZITE SI TAXE GENERALE PE BUNURI SI SERVICII			67.801	57.182	10.619	26.569	1.488	39.744
	07					Taxe hoteliere			67.801	57.182	10.619	26.569	1.488	39.744

Capi- tol	Sub- capi- tol	Pa- ra- graf	Gru- pa/ Titlu	Ar- ti- col	Ali- ne- at	Denumire indicator	Prevederi bugetare anuale aprobrate la finele perioadei de raportare	Prevederi bugetare trimestriale cumulate	Drepturi constatate			Incasari realizate	Stingeri pe alte cai decat incasari	Drepturi constatate de incasat
									Total, din care:	din anii precedenti	din anul curent			
A						B	1	2	3=4+5	4	5	6	7	8=3-6-7
1502						TAXE PE SERVICII SPECIFICE	190.000	46.000	47.464	749	46.715	46.549		915
	01					Impozit pe spectacole			2.447	749	1.698	1.532		915
	50					Alte taxe pe servicii specifice	190.000	46.000	45.017		45.017	45.017		
1602						TAXE PE UTILIZAREA BUNURILOR, AUTORIZAREA UTILIZARII BUNURILOR SAU PE DESFASURAREA DE ACTIVITATI	14.340.000	4.560.000	26.478.202	15.144.590	11.333.612	6.588.797		19.889.405
	02					Impozit pe mijloacele de transport	11.740.000	3.410.000	24.358.809	15.131.231	9.227.578	4.495.894		19.862.915
		01				Impozit pe mijloacele de transport detinute de persoane fizice*)	8.070.000	2.490.000	19.260.196	12.752.611	6.507.585	3.441.779		15.818.417
		02				Impozit pe mijloace de transport detinute persoane de juridice*)	3.670.000	920.000	5.098.613	2.378.620	2.719.993	1.054.115		4.044.498
	03					Taxe si tarife pentru eliberarea de licente si autorizatii de functionare	2.400.000	1.060.000	1.788.601	2	1.788.599	1.788.599		2
	50					Alte taxe pe utilizarea bunurilor, autorizarea utilizarii bunurilor sau pe desfasurare de activitati	200.000	90.000	330.792	13.357	317.435	304.304		26.488
1800	02					A6. ALTE IMPOZITE SI TAXE FISCALE	320.000	65.000	515.087	212.425	302.662	159.873		355.214
1802						ALTE IMPOZITE SI TAXE FISCALE	320.000	65.000	515.087	212.425	302.662	159.873		355.214
	50					Alte impozite si taxe	320.000	65.000	515.087	212.425	302.662	159.873		355.214
2900	02					C. VENITURI NEFISCALE	36.165.270	13.447.770	61.181.154	42.357.638	18.823.516	11.600.741		49.580.413
3000						C1. VENITURI DIN PROPRIETATE	10.460.000	4.140.000	12.360.894	8.358.409	4.002.485	1.884.856		10.476.038
3002						VENITURI DIN PROPRIETATE	10.460.000	4.140.000	12.360.894	8.358.409	4.002.485	1.884.856		10.476.038
	01					Varsaminte din profitul net al regiilor autonome	3.760.000	940.000						
	05					Venituri din concesiuni si inchirieri	6.700.000	3.200.000	12.360.894	8.358.409	4.002.485	1.884.856		10.476.038
		30				Alte venituri din concesiuni si inchirieri de catre institutiile publice	6.700.000	3.200.000	12.360.894	8.358.409	4.002.485	1.884.856		10.476.038
3300	02					C2. VANZARI DE BUNURI SI SERVICII	25.705.270	9.307.770	48.820.260	33.999.229	14.821.031	9.715.885		39.104.375

Capi- tol	Sub- capi- tol	Pa- ra- graf	Gru- pa/ Titlu	Ar- ti- col	Ali- ne- at	Denumire indicator	Prevederi bugetare anuale aprobrate la finele perioadei de raportare	Prevederi bugetare trimestriale cumulate	Drepturi constatate			Incasari realizate	Stingeri pe alte cai decat incasari	Drepturi constatate de incasat
									Total, din care:	din anii precedenti	din anul curent			
A						B	1	2	3=4+5	4	5	6	7	8=3-6-7
3302						VENITURI DIN PRESTARI DE SERVICII SI ALTE ACTIVITATI	3.584.000	994.000	831.876	2.981	828.895	828.895		2.981
	08					Venituri din prestari de servicii	3.336.000	932.000	785.000		785.000	785.000		
	10					Contributia parintilor sau sustinatorilor legali pentru intretinerea copiilor in crese	243.000	61.000	41.353		41.353	41.353		
	12					Contributia persoanelor beneficiare ale cantinelor de ajutor social	5.000	1.000	2.542		2.542	2.542		
	28					Venituri din recuperarea cheltuielilor de judecata, imputatii si despagubiri			2.981	2.981				2.981
3402						VENITURI DIN TAXE ADMINISTRATIVE, ELIBERARI PERMISE	1.110.000	279.000	260.055		260.055	260.003		52
	02					Taxe extrajudiciare de timbru	535.000	134.000	118.841		118.841	118.789		52
	50					Alte venituri din taxe administrative, eliberari permise	575.000	145.000	141.214		141.214	141.214		
3502						AMENZI, PENALITATI SI CONFISCARI	7.565.000	1.891.000	33.973.138	32.516.389	1.456.749	1.794.134		32.179.004
	01					Venituri din amenzi si alte sanctiuni aplicate potrivit dispozitiilor legale	7.300.000	1.825.000	31.731.966	30.423.763	1.308.203	1.697.457		30.034.509
	02					Venituri din amenzi si alte sanctiuni aplicate de catre alte institutii de specialitate	7.300.000	1.825.000	31.731.966	30.423.763	1.308.203	1.697.457		30.034.509
	02					Penalitati pentru nedepunere sau depunere cu intarziere declaratiei de impozite si taxe	15.000	4.000	34.075	32.015	2.060	5.020		29.055
	50					Alte amenzi, penalitati si confiscari	250.000	62.000	2.207.097	2.060.611	146.486	91.657		2.115.440
3602						DIVERSE VENITURI	13.445.000	6.142.500	13.753.926	1.479.859	12.274.067	6.831.588		6.922.338
	05					Varsaminte din veniturile si/sau disponibilitatile institutiilor publice	840.000	210.000	179.065		179.065	179.065		

Capi- tol	Sub- capi- tol	Pa- ra- graf	Gru- pa/ Titlu	Ar- ti- col	Ali- ne- at	Denumire indicator	Prevederi bugetare anuale aprobrate la finele perioadei de raportare	Prevederi bugetare trimestriale cumulate	Drepturi constatate			Incasari realizate	Stingeri pe alte cai decat incasari	Drepturi constatate de incasat
									Total, din care:	din anii precedenti	din anul curent			
A						B	1	2	3=4+5	4	5	6	7	8=3-6-7
3602	06					Taxe speciale	11.875.000	5.750.000	12.911.390	1.082.795	11.828.595	6.383.707		6.527.683
	32					Sume provenite din finantarea bugetara a anilor precedenti			147.751		147.751	147.751		
		02				Sume provenite din finantarea bugetara a anilor precedenti, aferente sectiunii de dezvoltare			5.845		5.845	5.845		
			03			Sume provenite din finantarea bugetara a anilor precedenti, aferente sectiunii de functionare			141.906		141.906	141.906		
	50					Alte venituri	730.000	182.500	515.720	397.064	118.656	121.065		394.655
3702						TRANSFERURI VOLUNTARE, ALTELE DECAT SUBVENTIILE	1.270	1.270	1.265		1.265	1.265		
	01					Donatii si sponsorizari	1.270	1.270	1.265		1.265	1.265		
	03					Varsaminte din sectiunea de functionare pentru finantarea sectiunii de dezvoltare a bugetului local(cu semnul minus)	-30.708.400	-7.165.180	-1.275.000		-1.275.000	-1.275.000		
	04					Varsaminte din sectiunea de functionare	30.708.400	7.165.180	1.275.000		1.275.000	1.275.000		
3900	02					II. VENITURI DIN CAPITAL	90.000	22.000	2.240.127	2.200.135	39.992	247.795	52.942	1.939.390
3902						VENITURI DIN VALORIFICAREA UNOR BUNURI	90.000	22.000	2.240.127	2.200.135	39.992	247.795	52.942	1.939.390
	01					Venituri din valorificarea unor bunuri ale institutiilor publice	20.000	5.000	556		556	556		
	03					Venituri din vanzarea locuintelor construite din fondurile statului	70.000	17.000	32.009		32.009	32.009		
	07					Venituri din vanzarea unor bunuri apartinand domeniului privat al statului sau al unitatilor administrativ-teritoriale			2.207.562	2.200.135	7.427	215.230	52.942	1.939.390
4000	02					III OPERATIUNI FINANCIARE			3.360.783		3.360.783	3.360.783		

Capi- tol	Sub- capi- tol	Pa- ra- graf	Gru- pa/ Titlu	Ar- ti- col	Ali- ne- at	Denumire indicator	Prevederi bugetare anuale aprobrate la finele perioadei de raportare	Prevederi bugetare trimestriale cumulate	Drepturi constatate			Incasari realizate	Stingeri pe alte cai decat incasari	Drepturi constatate de incasat
									Total, din care:	din anii precedenti	din anul curent			
A						B	1	2	3=4+5	4	5	6	7	8=3-6-7
4002						INCASARI DIN RAMBURSAREA IMPRUMUTURILOR ACORDATE			3.360.783		3.360.783	3.360.783		
	14					Sume din excedentul bugetului local utilizate pentru finantarea cheltuielilor sectiunii de dezvoltare			3.360.783		3.360.783	3.360.783		
4100	02					IV. SUBVENTII	8.211.600	8.120.600	2.467.858	49.002	2.418.856	47.223		2.420.635
4200						SUBVENTII DE LA ALTE NIVELE ALE ADMINISTRATIEI PUBLICE	8.211.600	8.120.600	2.467.858	49.002	2.418.856	47.223		2.420.635
4202						SUBVENTII DE LA BUGETUL DE STAT	8.211.600	8.120.600	2.467.858	49.002	2.418.856	47.223		2.420.635
	20					Subventii de la bugetul de stat catre bugetele locale necesare sustinerii derularii proiectelor finantate din fonduri externe nerambursabile(FEN)								
	34					postaderare Subventii pentru acordarea ajutorului pentru incalzirea locuintei cu lemne, carbuni,combustibili petrolieri	1.814.000	1.814.000	2.447.136	49.002	2.398.134	26.501		2.420.635
	41					Subventii de la bugetul de stat pentru finantarea sanatatii	70.000	35.000	6.722		6.722	6.722		
	65					Finantarea Programului National de Dezvoltare Locala	75.000	19.000	14.000		14.000	14.000		
4502						SUME PRIMITE DE LA UE/ALTI DONATORI IN CONTUL PLATILOR EFECTUATE SI PREFINANTARI	6.252.600	6.252.600						
	01					Fondul european de Dezvoltare Regionala	5.053.000	5.053.000	4.274.598	223.076	4.051.522	120.641		4.153.957
	01					Sume primite in contul platilor efectuate in anul curent	5.053.000	5.053.000	4.274.598	223.076	4.051.522	120.641		4.153.957
	02					Sume primite in contul platilor			4.153.957	223.076	3.930.881			4.153.957

Capi- tol	Sub- capi- tol	Pa- ra- graf	Gru- pa/ Titlu	Ar- ti- col	Ali- ne- at	Denumire indicator	Prevederi bugetare anuale aprobrate la finele perioadei de raportare	Prevederi bugetare trimestriale cumulate	Drepturi constatate			Incasari realizate	Stingeri pe alte cai decat incasari	Drepturi constatate de incasat
									Total, din care:	din anii precedenti	din anul curent			
A						B	1	2	3=4+5	4	5	6	7	8=3-6-7
4502	01	02				efectuate in anii anteriori	5.053.000	5.053.000	120.641		120.641	120.641		

MUNICIPIUL BRAILA

CONTUL DE EXECUTIE AL BUGETULUI LOCAL - CHELTUIELI
31.03.2016

Pag. 1 - lei-

Capi- tol	Sub- capi- tol	Pa- ra- graf	Gru- pa / Titlu	Ar- ti- col	Ali- ne- at	Denumire indicator	Credite de angajament	Credite bugetare		Angajamente bugetare	Angajamente legale	Plati efectuate	Angajamente legale de platit	Cheltuieli efective
								anuale aprobrate la finele perioadei de raportare	trimestriale cumulate					
A						B	1	2	3	4	5	6	7=5-6	8
5002						TOTAL CHELTUIELI	32.004.260	325.738.870	116.462.720	315.121.222	315.121.222	64.668.357	250.452.865	82.344.516
5100	02					Partea I-a SERVICII PUBLICE GENERALE		34.327.630	13.515.500	32.582.630	32.582.630	7.104.099	25.478.531	7.175.736
5102						AUTORITATI PUBLICE SI ACTIUNI EXTERNE		23.018.630	7.965.500	23.018.630	23.018.630	3.799.922	19.218.708	3.863.996
	01					Autoritati executive si legislative		23.018.630	7.965.500	23.018.630	23.018.630	3.799.922	19.218.708	3.863.996
		03				Autoritati executive		23.018.630	7.965.500	23.018.630	23.018.630	3.799.922	19.218.708	3.863.996
5402						ALTE SERVICII PUBLICE GENERALE		9.009.000	4.050.000	7.264.000	7.264.000	2.343.774	4.920.226	2.351.337
	05					Fond de rezerva bugetara la dispozitia autoritatilor locale		1.745.000	500.000					
	07					Fond pentru garantarea imprumuturilor externe, contracte/garantate de administratiile publice locale		4.400.000	3.000.000	4.400.000	4.400.000	2.123.188	2.276.812	2.123.188
	10					Servicii publice comunitare de evidenta a persoanelor		1.264.000	350.000	1.264.000	1.264.000	220.586	1.043.414	228.149
	50					Alte servicii publice generale		1.600.000	200.000	1.600.000	1.600.000		1.600.000	
5502						TRANZACTII PRIVIND DATORIA PUBLICA SI IMPRUMUTURI		2.300.000	1.500.000	2.300.000	2.300.000	960.403	1.339.597	960.403
6000	02					Partea II-a APARARE, ORDINE PUBLICA SI SIGURANTA NATIONALA		7.786.000	1.940.000	7.786.000	7.786.000	1.842.134	5.943.866	1.846.037
6102						ORDINE PUBLICA SI SIGURANTA NATIONALA		7.786.000	1.940.000	7.786.000	7.786.000	1.842.134	5.943.866	1.846.037
	03					Ordine publica		7.500.000	1.875.000	7.500.000	7.500.000	1.825.000	5.675.000	1.825.000
		04				Politie comunitara		7.500.000	1.875.000	7.500.000	7.500.000	1.825.000	5.675.000	1.825.000
	50					Alte cheltuieli in domeniul ordinii publice si sigurantei nationale		286.000	65.000	286.000	286.000	17.134	268.866	21.037
6500	02					Partea III-a CHELTUIELI SOCIAL-CULTURALE	5.894.560	171.228.220	52.273.190	162.355.572	162.355.572	42.125.292	120.230.280	41.125.806
6502						INVATAMANT	5.848.960	106.093.790	32.430.880	98.929.142	98.929.142	28.949.322	69.979.820	27.943.354
	03					Invatamant prescolar si primar	1.200.000	33.956.700	10.848.250	31.872.807	31.872.807	9.915.636	21.957.171	10.163.426
		01				Invatamant prescolar	850.000	14.568.860	5.151.730	13.915.147	13.915.147	4.622.079	9.293.068	4.796.695
		02				Invatamant primar	350.000	19.387.840	5.696.520	17.957.660	17.957.660	5.293.557	12.664.103	5.366.731

Capi- tol	Sub- capi- tol	Pa- ra- graf	Gru- pa / Titlu	Ar- ti- col	Ali- ne- at	Denumire indicator	Credite de angajament	Credite bugetare		Angajamente bugetare	Angajamente legale	Plati efectuate	Angajamente legale de platit	Cheltuieli efective
								anuale aprobrate la finele perioadei de raportare	trimestriale cumulate					
A						B	1	2	3	4	5	6	7=5-6	8
6502	04					Invatamant secundar	4.294.700	62.267.350	19.390.600	58.217.179	58.217.179	17.795.140	40.422.039	16.579.016
	01					Invatamant secundar inferior	928.000	24.685.570	6.872.130	22.709.574	22.709.574	6.430.770	16.278.804	6.704.118
	02					Invatamant secundar superior	3.316.700	35.106.080	11.854.840	33.034.905	33.034.905	10.754.586	22.280.319	9.219.235
	03					Invatamant profesional	50.000	2.475.700	663.630	2.472.700	2.472.700	609.784	1.862.916	655.663
	05					Invatamant postliceal		5.419.820	1.298.270	4.389.236	4.389.236	1.175.358	3.213.878	1.139.397
	11					Servicii auxiliare pentru educatie		223.540	51.500	223.540	223.540	51.148	172.392	51.325
	03					Internate si cantine pentru elevi		223.540	51.500	223.540	223.540	51.148	172.392	51.325
	50					Alte cheltuieli in domeniul invatamantului	354.260	4.226.380	842.260	4.226.380	4.226.380	12.040	4.214.340	10.190
6602						SANATATE		5.920.000	2.421.000	5.834.000	5.834.000	1.132.650	4.701.350	1.116.501
	06					Servicii medicale in unitati sanitare cu paturi		2.360.000	1.360.000	2.360.000	2.360.000	300.000	2.060.000	300.000
	01					Spitale generale		2.360.000	1.360.000	2.360.000	2.360.000	300.000	2.060.000	300.000
	08					Servicii de sanatate publica		3.530.000	1.031.000	3.444.000	3.444.000	829.602	2.614.398	813.412
	50					Alte cheltuieli in domeniul sanatatii		30.000	30.000	30.000	30.000	3.048	26.952	3.089
	50					Alte institutii si actiuni sanitare		30.000	30.000	30.000	30.000	3.048	26.952	3.089
6702						CULTURA, RECREERE SI RELIGIE		17.696.700	5.580.950	17.696.700	17.696.700	1.793.676	15.903.024	1.849.038
	03					Servicii culturale		7.219.000	1.915.750	7.219.000	7.219.000	1.152.463	6.066.537	1.152.463
	04					Institutii publice de spectacole si concerte		5.819.000	1.588.000	5.819.000	5.819.000	900.463	4.918.537	900.463
	06					Case de cultura		1.400.000	327.750	1.400.000	1.400.000	252.000	1.148.000	252.000
	05					Servicii recreative si sportive		8.820.000	2.387.500	8.820.000	8.820.000	267.500	8.552.500	319.445
	01					Sport		1.620.000	587.500	1.620.000	1.620.000	267.500	1.352.500	267.500
	03					Intretinere gradini publice, parcuri zone verzi, baze sportive si de agrement		7.200.000	1.800.000	7.200.000	7.200.000		7.200.000	51.945
	06					Servicii religioase		600.000	600.000	600.000	600.000	340.000	260.000	340.000
	50					Alte servicii in domeniile culturii, recreerii si religiei		1.057.700	677.700	1.057.700	1.057.700	33.713	1.023.987	37.130

Capi- tol	Sub- capi- tol	Pa- ra- graf	Gru- pa / Titlu	Ar- ti- col	Ali- ne- at	Denumire indicator	Credite de angajament	Credite bugetare		Angajamente bugetare	Angajamente legale	Plati efectuate	Angajamente legale de platit	Cheltuieli efective
								anuale aprobate la finele perioadei de raportare	trimestriale cumulate					
A						B	1	2	3	4	5	6	7=5-6	8
6802						ASIGURARI SI ASISTENTA SOCIALA	45.600	41.517.730	11.840.360	39.895.730	39.895.730	10.249.644	29.646.086	10.216.913
	04					Asistenta acordata persoanelor in varsta		9.153.860	2.994.060	9.153.860	9.153.860	2.682.620	6.471.240	2.682.620
	05					Asistenta sociala in caz de boli si invaliditati		22.623.000	6.431.400	22.623.000	22.623.000	5.911.612	16.711.388	5.847.350
	02					Asistenta sociala in caz de invaliditate		22.623.000	6.431.400	22.623.000	22.623.000	5.911.612	16.711.388	5.847.350
	11					Crese		2.625.000	745.000	2.566.000	2.566.000	518.724	2.047.276	527.461
	15					Prevenirea excluderii sociale		150.000	70.000	150.000	150.000	8.462	141.538	8.462
	01					Ajutor social		150.000	70.000	150.000	150.000	8.462	141.538	8.462
	50					Alte cheltuieli in domeniul asigurarilor si asistentei sociale	45.600	6.965.870	1.599.900	5.402.870	5.402.870	1.128.226	4.274.644	1.151.020
	50					Alte cheltuieli in domeniul asistentei sociale	45.600	6.965.870	1.599.900	5.402.870	5.402.870	1.128.226	4.274.644	1.151.020
7000	02					Partea IV-a SERVICII SI DEZVOLTARE PUBLICA, LOCUINTE, MEDIU SI APE	11.790.000	74.222.720	28.285.530	74.222.720	74.222.720	10.586.667	63.636.053	23.947.843
7002						LOCUINTE, SERVICII SI DEZVOLTARE	11.790.000	47.657.720	18.350.530	47.657.720	47.657.720	6.237.245	41.420.475	19.598.421
	06					Iluminat public si electrificari		13.708.000	4.658.000	13.708.000	13.708.000	2.223.791	11.484.209	2.405.295
	50					Alte servicii in domeniile locuintelor, serviciilor si dezvoltarii comunale	11.790.000	33.949.720	13.692.530	33.949.720	33.949.720	4.013.454	29.936.266	17.193.126
7402						PROTECTIA MEDIULUI		26.565.000	9.935.000	26.565.000	26.565.000	4.349.422	22.215.578	4.349.422
	05					Salubritate si gestiunea deseurilor		22.375.000	5.745.000	22.375.000	22.375.000	4.349.422	18.025.578	4.349.422
	01					Salubritate		22.375.000	5.745.000	22.375.000	22.375.000	4.349.422	18.025.578	4.349.422
	06					Canalizarea si tratarea apelor reziduale		4.190.000	4.190.000	4.190.000	4.190.000		4.190.000	
8000	02					Partea V-a ACTIUNI ECONOMICE	14.319.700	38.174.300	20.448.500	38.174.300	38.174.300	3.010.165	35.164.135	8.249.094
8002						ACTIUNI GENERALE ECONOMICE, SI DE MUNCA		360.000	120.000	360.000	360.000	77.703	282.297	69.846
	01					Actiuni generale economice si comerciale		360.000	120.000	360.000	360.000	77.703	282.297	69.846
	30					Alte cheltuieli pentru actiuni generale economice si comerciale		360.000	120.000	360.000	360.000	77.703	282.297	69.846

Capi- tol	Sub- capi- tol	Pa- ra- graf	Gru- pa / Titlu	Ar- ti- col	Ali- ne- at	Denumire indicator	Credite de angajament	Credite bugetare		Angajamente bugetare	Angajamente legale	Plati efectuate	Angajamente legale de platit	Cheltuieli efective
								anuale aprobrate la finele perioadei de raportare	trimestriale cumulate					
A						B	1	2	3	4	5	6	7=5-6	8
8402						TRANSPORTURI	14.319.700	37.064.300	20.128.500	37.064.300	37.064.300	2.732.462	34.331.838	7.979.248
	03					Transport rutier	14.319.700	36.264.300	20.028.500	36.264.300	36.264.300	2.687.522	33.576.778	7.934.308
		02				Transport in comun		9.000.000	2.700.000	9.000.000	9.000.000	2.667.072	6.332.928	2.667.072
			03			Strazi	14.319.700	27.264.300	17.328.500	27.264.300	27.264.300	20.450	27.243.850	5.267.236
	50					Alte cheltuieli in domeniul transporturilor		800.000	100.000	800.000	800.000	44.940	755.060	44.940
8702						ALTE ACTIUNI ECONOMICE		750.000	200.000	750.000	750.000	200.000	550.000	200.000
	03					Zone libere		750.000	200.000	750.000	750.000	200.000	550.000	200.000

Capi- tol	Sub- capi- tol	Pa- ra- graf	Gru- pa / Titlu	Ar- ti- col	Ali- ne- at	Denumire indicator	Credite de angajament	Credite bugetare		Angajamente bugetare	Angajamente legale	Plati efectuate	Angajamente legale de platit	Cheltuieli efective
								anuale aprobrate la finele perioadei de raportare	trimestriale cumulate					
A						B	1	2	3	4	5	6	7=5-6	8
						afara unitatii		342.000	100.000	342.000	342.000	67.896	274.104	67.896
	10	01	13			Indemnizatii de delegare		11.000	3.000	11.000	11.000	323	10.677	323
	10	01	30			Alte drepturi salariale in bani		1.077.000	400.000	1.077.000	1.077.000	192.087	884.913	106.345
	10	03				Contributii		1.948.000	557.000	1.948.000	1.948.000	420.383	1.527.617	410.305
	10	03	01			Contributii de asigurari sociale de stat		1.357.000	400.000	1.357.000	1.357.000	294.386	1.062.614	288.234
	10	03	02			Contributii de asigurari de somaj		43.000	13.000	43.000	43.000	9.311	33.689	9.101
	10	03	03			Contributii de asigurari sociale de sanatate		463.000	120.000	463.000	463.000	98.055	364.945	94.745
	10	03	04			Contributii de asigurari pentru accidente de munca si boli profesionale		12.000	4.000	12.000	12.000	2.797	9.203	7.973
	10	03	06			Contributii pentru concedii si indemnizatii		73.000	20.000	73.000	73.000	15.834	57.166	10.252
	20					TITLUL II BUNURI SI SERVICII		6.381.530	1.832.000	6.381.530	6.381.530	1.487.133	4.894.397	1.508.016
	20	01				Bunuri si servicii		1.064.000	354.000	1.064.000	1.064.000	291.624	772.376	316.797
	20	01	01			Furnituri de birou		150.000	30.000	150.000	150.000	11.822	138.178	26.397
	20	01	02			Materiale pentru curatenie								856
	20	01	03			Incalzit, iluminat si forta motrica		300.000	126.000	300.000	300.000	94.139	205.861	109.442
	20	01	04			Apa, canal si salubritate		25.000	10.000	25.000	25.000	7.333	17.667	8.493
	20	01	05			Carburanti si lubrifianti		35.000		35.000	35.000		35.000	13.176
	20	01	06			Piese de schimb		7.000	4.000	7.000	7.000	3.744	3.256	3.646
	20	01	07			Transport		7.000	2.000	7.000	7.000	1.920	5.080	1.920
	20	01	08			Posta, telecomunicatii, radio, tv, internet		300.000	102.000	300.000	300.000	101.366	198.634	78.540
	20	01	09			Materiale si prestari de servicii cu caracter functional		90.000	20.000	90.000	90.000	13.014	76.986	18.130
	20	01	30			Alte bunuri si servicii pentru intretinere si functionare		150.000	60.000	150.000	150.000	58.286	91.714	56.197

Capi- tol	Sub- capi- tol	Pa- ra- graf	Gru- pa / Titlu	Ar- ti- col	Ali- ne- at	Denumire indicator	Credite de angajament	Credite bugetare		Angajamente bugetare	Angajamente legale	Plati efectuate	Angajamente legale de platit	Cheltuieli efective
								anuale aprobrate la finele perioadei de raportare	trimestriale cumulate					
A						B	1	2	3	4	5	6	7=5-6	8
						sanatate		40.000	10.000	40.000	40.000	9.011	30.989	9.043
	10	03	04			Contributii de asigurari pentru accidente de munca si boli profesionale		2.000	500	2.000	2.000	261	1.739	256
	10	03	06			Contributii pentru concedii si indemnizatii		8.000	2.000	8.000	8.000	1.403	6.597	1.399
	20					TITLUL II BUNURI SI SERVICII		1.000.000	250.000	1.000.000	1.000.000	8.379	991.621	10.666
	20	01				Bunuri si servicii		1.000.000	250.000	1.000.000	1.000.000	8.379	991.621	10.166
	20	01	01			Furnituri de birou		50.000	10.000	50.000	50.000	720	49.280	2.198
	20	01	03			Incalzit, iluminat si forta motrica		25.000	8.000	25.000	25.000	4.995	20.005	4.995
	20	01	04			Apa, canal si salubritate		4.000	1.000	4.000	4.000	234	3.766	234
	20	01	08			Posta, telecomunicatii, radio, tv, internet		3.000	1.000	3.000	3.000		3.000	
	20	01	09			Materiale si prestari de servicii cu caracter functional		50.000	10.000	50.000	50.000		50.000	309
	20	01	30			Alte bunuri si servicii pentru intretinere si functionare		868.000	220.000	868.000	868.000	2.430	865.570	2.430
	20	30				Alte cheltuieli								500
	20	30	30			Alte cheltuieli cu bunuri si servicii								500
	50					TITLUL V FONDURI DE REZERVA		1.745.000	500.000					
	50	04				Fond de rezerva bugetara la dispozitia autoritatilor locale		1.745.000	500.000					
	70					CHELTUIELI DE CAPITAL		164.000		164.000	164.000		164.000	5.056
	71					TITLUL XIII ACTIVE NEFINANCIARE		164.000		164.000	164.000		164.000	5.056
	71	01				Active fixe		164.000		164.000	164.000		164.000	5.056
	71	01	02			Masini, echipamente si mijloace de transport								3.563
	71	01	30			Alte active fixe (inclusiv reparatii capitale)		164.000		164.000	164.000		164.000	1.493

Capi- tol	Sub- capi- tol	Pa- ra- graf	Gru- pa / Titlu	Ar- ti- col	Ati- ne- at	Denumire indicator	Credite de angajament	Credite bugetare		Angajamente bugetare	Angajamente legale	Plati efectuate	Angajamente legale de platit	Cheltuieli efective
								anuale aprobate la finele perioadei de raportare	trimestriale cumulate					
A						B	1	2	3	4	5	6	7=5-6	8
			79			OPERATIUNI FINANCIARE		4.400.000	3.000.000	4.400.000	4.400.000	2.123.188	2.276.812	2.123.188
			81			TITLUL XVII RAMBURSARI DE CREDITE		4.400.000	3.000.000	4.400.000	4.400.000	2.123.188	2.276.812	2.123.188
			81	01		Rambursari de credite externe		4.400.000	3.000.000	4.400.000	4.400.000	2.123.188	2.276.812	2.123.188
			81	01	05	Rambursari de credite aferente datoriei publice externe locale		4.400.000	3.000.000	4.400.000	4.400.000	2.123.188	2.276.812	2.123.188
5502						TRANZACTII PRIVIND DATORIA PUBLICA SI IMPRUMUTURI		2.300.000	1.500.000	2.300.000	2.300.000	960.403	1.339.597	960.403
			01			CHELTUIELI CURENTE		2.300.000	1.500.000	2.300.000	2.300.000	960.403	1.339.597	960.403
			30			TITLUL III DOBANZI		2.300.000	1.500.000	2.300.000	2.300.000	960.403	1.339.597	960.403
			30	02		Dobanzi aferente datoriei publice externe		2.300.000	1.500.000	2.300.000	2.300.000	960.403	1.339.597	960.403
			30	02	05	Dobanzi aferente datoriei publice externe locale		2.300.000	1.500.000	2.300.000	2.300.000	960.403	1.339.597	960.403
6000	02					Partea II-a APARARE, ORDINE PUBLICA SI SIGURANTA NATIONALA		7.786.000	1.940.000	7.786.000	7.786.000	1.842.134	5.943.866	1.846.037
6102						ORDINE PUBLICA SI SIGURANTA NATIONALA		7.786.000	1.940.000	7.786.000	7.786.000	1.842.134	5.943.866	1.846.037
			01			CHELTUIELI CURENTE		7.750.000	1.940.000	7.750.000	7.750.000	1.842.134	5.907.866	1.841.834
			20			TITLUL II BUNURI SI SERVICII		250.000	65.000	250.000	250.000	17.134	232.866	16.834
			20	01		Bunuri si servicii		250.000	65.000	250.000	250.000	17.134	232.866	16.834
			20	01	06	Piese de schimb		10.000	5.000	10.000	10.000		10.000	
			20	01	08	Posta, telecomunicatii, radio, tv, internet		40.000	10.000	40.000	40.000	7.726	32.274	7.726
			20	01	30	Alte bunuri si servicii pentru intretinere si functionare		200.000	50.000	200.000	200.000	9.408	190.592	9.108
			51			TITLUL VI TRANSFERURI INTRE UNITATI ALE ADMINISTRATIEI PUBLICE		7.500.000	1.875.000	7.500.000	7.500.000	1.825.000	5.675.000	1.825.000
			51	01		Transferuri curente		7.500.000	1.875.000	7.500.000	7.500.000	1.825.000	5.675.000	1.825.000
			51	01	01	Transferuri catre institutiile publice		7.500.000	1.875.000	7.500.000	7.500.000	1.825.000	5.675.000	1.825.000

Capi- tol	Sub- capi- tol	Pa- ra- graf	Gru- pa / Titlu	Ar- ti- col	Ali- ne- at	Denumire indicator	Credite de angajament	Credite bugetare		Angajamente bugetare	Angajamente legale	Plati efectuate	Angajamente legale de platit	Cheltuieli efective
								anuale aprobate la finele perioadei de raportare	trimestriale cumulate					
A						B	1	2	3	4	5	6	7=5-6	8
			70			CHELTUIELI DE CAPITAL		36.000		36.000	36.000		36.000	4.203
			71			TITLUL XIII ACTIVE NEFINANCIARE		36.000		36.000	36.000		36.000	4.203
			71	01		Active fixe		36.000		36.000	36.000		36.000	4.203
			71	01	02	Masini, echipamente si mijloace de transport		36.000		36.000	36.000		36.000	4.203
6500	02					Partea III-a CHELTUIELI SOCIAL-CULTURALE	5.894.560	171.228.220	52.273.190	162.355.572	162.355.572	42.125.292	120.230.280	41.125.806
6502						INVATAMANT	5.848.960	106.093.790	32.430.880	98.929.142	98.929.142	28.949.322	69.979.820	27.943.354
			01			CHELTUIELI CURENTE	354.260	97.212.970	29.436.180	91.957.322	91.957.322	26.967.177	64.990.145	27.838.632
			10			TITLUL I CHELTUIELI DE PERSONAL		84.353.940	25.639.940	81.988.900	81.988.900	24.564.717	57.424.183	25.036.766
			10	01		Cheltuieli salariale in bani		68.411.440	20.797.990	66.513.800	66.513.800	20.012.670	46.501.130	20.432.700
			10	01	01	Salarii de baza		62.663.920	18.962.260	60.999.680	60.999.680	18.412.924	42.586.756	18.520.547
			10	01	05	Sporuri pentru conditii de munca		16.700	4.800	16.700	16.700	2.791	13.909	4.348
			10	01	06	Alte sporuri		448.570	129.150	445.570	445.570	112.250	333.320	123.420
			10	01	10	Fond pentru posturi ocupate prin cumul		94.900	27.490	73.900	73.900	22.091	51.809	21.701
			10	01	11	Fond aferent platii cu ora		5.172.350	1.671.290	4.962.950	4.962.950	1.460.114	3.502.836	1.761.340
			10	01	30	Alte drepturi salariale in bani		15.000	3.000	15.000	15.000	2.500	12.500	1.344
			10	02		Cheltuieli salariale in natura		23.940	23.940	21.440	21.440	2.747	18.693	2.747
			10	02	05	Transportul la si de la locul de munca		23.940	23.940	21.440	21.440	2.747	18.693	2.747
			10	03		Contributii		15.918.560	4.818.010	15.453.660	15.453.660	4.549.300	10.904.360	4.601.319
			10	03	01	Contributii de asigurari sociale de stat		11.134.870	3.322.030	10.818.870	10.818.870	3.195.702	7.623.168	3.238.885
			10	03	02	Contributii de asigurari de somaj		359.740	116.830	344.940	344.940	98.738	246.202	99.767
			10	03	03	Contributii de asigurari sociale de sanatate		3.580.120	1.095.100	3.479.120	3.479.120	1.041.288	2.437.832	1.060.914
			10	03	04	Contributii de asigurari pentru accidente de munca si boli profesionale		153.050	50.970	142.150	142.150	34.740	107.410	35.266
			10	03	06	Contributii pentru concedii si indemnizatii		690.780	233.080	668.580	668.580	178.832	489.748	166.487

Capi- tol	Sub- capi- tol	Pa- ra- graf	Gru- pa / Titlu	Ar- ti- col	Ali- ne- at	Denumire indicator	Credite de angajament	Credite bugetare		Angajamente bugetare	Angajamente legale	Plati efectuate	Angajamente legale de platit	Cheltuieli efective
								anuale aprobrate la finele perioadei de raportare	trimestriale cumulate					
A						B	I	2	3	4	5	6	7=5-6	8
			20			TITLUL II BUNURI SI SERVICII		10.372.000	2.650.000	8.365.745	8.365.745	2.273.911	6.091.834	2.666.189
			20	01		Bunuri si servicii		7.601.700	2.443.400	6.939.660	6.939.660	2.138.172	4.801.488	2.447.612
			20	01	01	Furnituri de birou		120.900	21.350	64.247	64.247	13.249	50.998	21.032
			20	01	02	Materiale pentru curatenie		209.420	29.100	132.077	132.077	20.677	111.400	55.967
			20	01	03	Incalzit, iluminat si forta motrica		5.031.100	1.840.730	4.720.547	4.720.547	1.708.433	3.012.114	1.935.265
			20	01	04	Apa, canal si salubritate		1.060.030	301.320	993.163	993.163	230.728	762.435	235.810
			20	01	05	Carburanti si lubrifianti		15.000	3.500	14.000	14.000	576	13.424	1.855
			20	01	06	Piese de schimb		7.000	300	3.000	3.000	260	2.740	260
			20	01	07	Transport		5.700	2.800	3.100	3.100		3.100	
			20	01	08	Posta, telecomunicatii, radio, tv, internet		250.230	71.770	233.193	233.193	56.186	177.007	54.046
			20	01	09	Materiale si prestari de servicii cu caracter functional		185.680	37.120	149.035	149.035	24.513	124.522	33.853
			20	01	30	Alte bunuri si servicii pentru intretinere si functionare		716.640	135.410	627.298	627.298	83.550	543.748	109.524
			20	02		Reparatii curente		1.758.480	31.300	767.325	767.325	13.935	753.390	9.676
			20	04		Medicamente si materiale sanitare		5.600	750	3.000	3.000	749	2.251	1.735
			20	04	01	Medicamente		800						586
			20	04	02	Materiale sanitare		300						200
			20	04	04	Dezinfectanti		4.500	750	3.000	3.000	749	2.251	949
			20	05		Bunuri de natura obiectelor de inventar		420.940	63.890	192.020	192.020	46.360	145.660	135.720
			20	05	30	Alte obiecte de inventar		420.940	63.890	192.020	192.020	46.360	145.660	135.720
			20	06		Deplasari, detasari, transferari		7.900	2.500	6.400	6.400	2.000	4.400	
			20	06	01	Deplasari interne, detasari, transferari		7.900	2.500	6.400	6.400	2.000	4.400	
			20	09		Materiale de laborator		500						
			20	11		Carti, publicatii si materiale documentare		16.000	1.660	8.400	8.400	1.200	7.200	1.242
			20	12		Consultanta si expertiza		31.000	11.000	21.000	21.000	1.700	19.300	1.700

Capi- tol	Sub- capi- tol	Pa- ra- graf	Gru- pa / Titlu	Ar- ti- col	Ali- ne- at	Denumire indicator	Credite de angajament	Credite bugetare		Angajamente bugetare	Angajamente legale	Plati efectuate	Angajamente legale de platit	Cheltuieli efective
								anuale aprobrate la finele perioadei de raportare	trimestriale cumulate					
								A	B					
			20	13		Pregatire profesionala		99.200	9.100	56.500	56.500	1.800	54.700	2.070
			20	14		Protectia muncii		14.700	1.000	13.900	13.900	160	13.740	84
			20	30		Alte cheltuieli		415.980	85.400	357.540	357.540	67.835	289.705	66.350
			20	30	01	Reclama si publicitate		2.000	1.000					1.000
			20	30	03	Prime de asigurare non-viata		900	900	900	900	644	256	643
			20	30	04	Chirii		5.100		5.100	5.100		5.100	
			20	30	30	Alte cheltuieli cu bunuri si servicii		407.980	83.500	351.540	351.540	67.191	284.349	64.707
			55			TITLUL VII ALTE TRANSFERURI		630.000	190.000					
			55	01		A. Transferuri interne		630.000	190.000					
			55	01	63	Finantarea invatamantului particular sau confesional acreditat		630.000	190.000					
			56			TITLUL VIII PROIECTE CU FINANTARE DIN FONDURI EXTERNE NERAMBURSABILE (FEN)								
						POSTADERARE	354.260	354.260	354.260	354.260	354.260	12.040	342.220	10.190
			56	01		Programe din Fondul European de Dezvoltare Regionala (FEDR)	354.260	354.260	354.260	354.260	354.260	12.040	342.220	10.190
			56	01	01	Finantarea nationala								
			56	01	03	Cheltuieli neeligibile	354.260	354.260	354.260	354.260	354.260	12.040	342.220	10.190
			57			TITLUL VIII ASISTENTA SOCIALA		878.020	432.800	849.707	849.707	70.344	779.363	79.282
			57	02		Ajutoare sociale		878.020	432.800	849.707	849.707	70.344	779.363	79.282
			57	02	01	Ajutoare sociale in numerar		360.000	50.000	360.000	360.000	48.501	311.499	57.439
			57	02	02	Ajutoare sociale in natura		174.020	38.800	145.707	145.707	21.843	123.864	21.843
			57	02	03	Tichete de cresa si tichete sociale pentru gradinita		344.000	344.000	344.000	344.000		344.000	
			59			TITLUL XI ALTE CHELTUIELI		624.750	169.180	398.710	398.710	46.165	352.545	46.205
			59	01		Burse		624.750	169.180	398.710	398.710	46.165	352.545	46.205
			70			CHELTUIELI DE CAPITAL	5.494.700	8.880.820	2.994.700	6.971.820	6.971.820	1.982.145	4.989.675	104.722
			71			TITLUL XIII ACTIVE NEFINANCIARE	5.494.700	8.880.820	2.994.700	6.971.820	6.971.820	1.982.145	4.989.675	104.722

Capi- tol	Sub- capi- tol	Pa- ra- graf	Gru- pa / Titlu	Ar- ti- col	Ali- ne- at	Denumire indicator	Credite de angajament	Credite bugetare		Angajamente bugetare	Angajamente legale	Plati efectuate	Angajamente legale de platit	Cheltuieli efective
								anuale aprobrate la finele perioadei de raportare	trimestriale cumulate					
A						B	1	2	3	4	5	6	7=5-6	8
			71	01		Active fixe	3.544.800	6.930.920	2.706.800	6.021.920	6.021.920	1.880.734	4.141.186	104.469
			71	01	01	Constructii	3.544.800	3.544.800	2.544.800	2.635.800	2.635.800	1.880.734	755.066	
			71	01	02	Masini, echipamente si mijloace de transport								78.217
			71	01	03	Mobilier, aparatura birotica si alte active corporale								20.234
			71	01	30	Alte active fixe (inclusiv reparatii capitale)		3.386.120	162.000	3.386.120	3.386.120		3.386.120	6.018
			71	03		Reparatii capitale aferente activelor fixe	1.949.900	1.949.900	287.900	949.900	949.900	101.411	848.489	253
6602						SANATATE		5.920.000	2.421.000	5.834.000	5.834.000	1.132.650	4.701.350	1.116.501
			01			CHELTUIELI CURENTE		5.840.000	2.341.000	5.834.000	5.834.000	1.132.650	4.701.350	1.116.501
			10			TITLUL I CHELTUIELI DE PERSONAL		3.276.000	897.000	3.276.000	3.276.000	783.633	2.492.367	795.964
			10	01		Cheltuieli salariale in bani		2.674.000	730.000	2.674.000	2.674.000	640.135	2.033.865	650.227
			10	01	01	Salarii de baza		2.440.000	670.000	2.440.000	2.440.000	590.191	1.849.809	596.134
			10	01	05	Sporuri pentru conditii de munca		234.000	60.000	234.000	234.000	49.944	184.056	54.093
			10	03		Contributii		602.000	167.000	602.000	602.000	143.498	458.502	145.737
			10	03	01	Contributii de asigurari sociale de stat		422.000	116.000	422.000	422.000	100.958	321.042	102.513
			10	03	02	Contributii de asigurari de somaj		13.000	4.000	13.000	13.000	2.795	10.205	2.853
			10	03	03	Contributii de asigurari sociale de sanatate		139.000	38.000	139.000	139.000	33.287	105.713	33.811
			10	03	04	Contributii de asigurari pentru accidente de munca si boli profesionale		5.000	2.000	5.000	5.000	1.016	3.984	1.032
			10	03	06	Contributii pentru concedii si indemnizatii		23.000	7.000	23.000	23.000	5.442	17.558	5.528
			20			TITLUL II BUNURI SI SERVICII		174.000	54.000	168.000	168.000	45.969	122.031	17.448
			20	04		Medicamente si materiale sanitare		130.000	30.000	130.000	130.000	29.847	100.153	10.839

Capi- tol	Sub- capi- tol	Pa- ra- graf	Gru- pa / Titlu	Ar- ti- col	Ali- ne- at	Denumire indicator	Credite de angajament	Credite bugetare		Angajamente bugetare	Angajamente legale	Plati efectuate	Angajamente legale de platit	Cheltuieli efective
								anuale aprobrate la finele perioadei de raportare	trimestriale cumulate					
A						B	1	2	3	4	5	6	7=5-6	8
			20	04	01	Medicamente		60.000	10.000	60.000	60.000	9.929	50.071	5.499
			20	04	02	Materiale sanitare		70.000	20.000	70.000	70.000	19.918	50.082	5.340
			20	05		Bunuri de natura obiectelor de inventar		8.000	8.000	8.000	8.000	7.920	80	
			20	05	30	Alte obiecte de inventar		8.000	8.000	8.000	8.000	7.920	80	
			20	14		Protectia muncii		6.000	6.000					
			20	30		Alte cheltuieli		30.000	10.000	30.000	30.000	8.202	21.798	6.609
			20	30	30	Alte cheltuieli cu bunuri si servicii		30.000	10.000	30.000	30.000	8.202	21.798	6.609
			51			TITLUL VI TRANSFERURI INTRE UNITATI ALE ADMINISTRATIEI PUBLICE		2.360.000	1.360.000	2.360.000	2.360.000	300.000	2.060.000	300.000
			51	02		Transferuri de capital		2.360.000	1.360.000	2.360.000	2.360.000	300.000	2.060.000	300.000
			51	02	28	Transferuri din bugetele locale pentru finantarea cheltuielilor de capital din domeniul sanatatii		2.360.000	1.360.000	2.360.000	2.360.000	300.000	2.060.000	300.000
			56			TITLUL VIII PROIECTE CU FINANTARE DIN FONDURI EXTERNE NERAMBURSABILE (FEN) POSTADERARE								
			56	01		Programe din Fondul European de Dezvoltare Regionala (FEDR)								3.018
			56	01	03	Cheltuieli neeligibile								3.018
			57			TITLUL VIII ASISTENTA SOCIALA		30.000	30.000	30.000	30.000	3.048	26.952	71
			57	02		Ajutoare sociale		30.000	30.000	30.000	30.000	3.048	26.952	71
			57	02	02	Ajutoare sociale in natura		30.000	30.000	30.000	30.000	3.048	26.952	71
			70			CHELTUIELI DE CAPITAL		80.000	80.000					
			71			TITLUL XIII ACTIVE NEFINANCIARE		80.000	80.000					
			71	01		Active fixe		80.000	80.000					
			71	01	03	Mobilier, aparatura birotica si alte active corporale		80.000	80.000					
6702						CULTURA, RECREERE SI RELIGIE		17.696.700	5.580.950	17.696.700	17.696.700	1.793.676	15.903.024	1.849.038

Capi- tol	Sub- capi- tol	Pa- ra- graf	Gru- pa / Titlu	Ar- ti- col	Ali- ne- at	Denumire indicator	Credite de angajament	Credite bugetare		Angajamente bugetare	Angajamente legale	Plati efectuate	Angajamente legale de platit	Cheltuieli efective
								anuale aprobrate la finele perioadei de raportare	trimestriale cumulate					
A						B	1	2	3	4	5	6	7=5-6	8
			01			CHELTUIELI CURENTE		16.984.500	5.133.750	16.984.500	16.984.500	1.793.676	15.190.824	1.849.038
			20			TITLUL II BUNURI SI SERVICII		7.200.000	1.800.000	7.200.000	7.200.000		7.200.000	51.945
			20	01		Bunuri si servicii		7.200.000	1.800.000	7.200.000	7.200.000		7.200.000	51.945
			20	01	30	Alte bunuri si servicii pentru intretinere si functionare		7.200.000	1.800.000	7.200.000	7.200.000		7.200.000	51.945
			51			TITLUL VI TRANSFERURI INTRE UNITATI ALE ADMINISTRATIEI PUBLICE		7.389.000	1.970.750	7.389.000	7.389.000	1.166.176	6.222.824	1.166.176
			51	01		Transferuri curente		6.287.000	1.970.750	6.287.000	6.287.000	1.166.176	5.120.824	1.166.176
			51	01	01	Transferuri catre institutiile publice		6.287.000	1.970.750	6.287.000	6.287.000	1.166.176	5.120.824	1.166.176
			51	02		Transferuri de capital		1.102.000		1.102.000	1.102.000		1.102.000	
			51	02	29	Alte transferuri de capital catre instituti publice		1.102.000		1.102.000	1.102.000		1.102.000	
			55			TITLUL VII ALTE TRANSFERURI		175.500	175.500	175.500	175.500	20.000	155.500	20.000
			55	01		A. Transferuri interne		175.500	175.500	175.500	175.500	20.000	155.500	20.000
			55	01	08	Programe PHARE		175.500	175.500	175.500	175.500	20.000	155.500	20.000
			56			TITLUL VIII PROIECTE CU FINANTARE DIN FONDURI EXTERNE NERAMBURSABILE (FEN) POSTADERARE								3.417
			56	01		Programe din Fondul European de Dezvoltare Regionala (FEDR)								3.417
			56	01	01	Finantarea nationala								3.417
			59			TITLUL XI ALTE CHELTUIELI		2.220.000	1.187.500	2.220.000	2.220.000	607.500	1.612.500	607.500
			59	11		Asociatii si fundatii		1.620.000	587.500	1.620.000	1.620.000	267.500	1.352.500	267.500
			59	12		Sustinerea cultelor		600.000	600.000	600.000	600.000	340.000	260.000	340.000
			70			CHELTUIELI DE CAPITAL		712.200	447.200	712.200	712.200		712.200	
			71			TITLUL XIII ACTIVE NEFINANCIARE		712.200	447.200	712.200	712.200		712.200	
			71	01		Active fixe		712.200	447.200	712.200	712.200		712.200	
			71	01	30	Alte active fixe		712.200	447.200	712.200	712.200		712.200	

Capi- tol	Sub- capi- tol	Pa- ra- graf	Gru- pa / Titlu	Ar- ti- col	Ali- ne- at	Denumire indicator	Credite de angajament	Credite bugetare		Angajamente bugetare	Angajamente legale	Plati efectuate	Angajamente legale de platit	Cheltuieli efective
								anuale aprobat la finele perioadei de raportare	trimestriale cumulate					
								1	2					
A						B	1	2	3	4	5	6	7=5-6	8
						internet		101.270	27.300	101.270	101.270	26.016	75.254	28.028
			20	01	09	Materiale si prestari de servicii cu caracter functional		155.000	50.000	155.000	155.000	41.274	113.726	40.750
			20	01	30	Alte bunuri si servicii pentru intretinere si functionare		32.000	10.000	32.000	32.000	3.345	28.655	3.345
			20	02		Reparatii curente		260.000	50.000	250.000	250.000	499	249.501	542
			20	03		Hrana		1.420.000	425.000	1.420.000	1.420.000	351.015	1.068.985	349.218
			20	03	01	Hrana pentru oameni		1.420.000	425.000	1.420.000	1.420.000	351.015	1.068.985	349.218
			20	04		Medicamente si materiale sanitare		17.000	5.000					2.437
			20	04	01	Medicamente		10.000	2.000					1.352
			20	04	02	Materiale sanitare		2.000						
			20	04	04	Dezinfectanti		5.000	3.000					
			20	05		Bunuri de natura obiectelor de inventar		35.000	13.000	20.000	20.000	3.259	16.741	1.085
			20	05	01	Uniforme si echipament		5.000						
			20	05	03	Lenjerie si accesorii de pat		10.000						
			20	05	30	Alte obiecte de inventar		20.000	13.000	20.000	20.000	3.259	16.741	
			20	06		Deplasari, detasari, transferari		6.000	3.000	6.000	6.000	770	5.230	1.155
			20	06	01	Deplasari interne, detasari, transferari		6.000	3.000	6.000	6.000	770	5.230	1.155
			20	11		Carti, publicatii si materiale documentare		6.000	1.000					964
			20	13		Pregatire profesionala		19.000	13.000					
			20	14		Protectia muncii		7.000	5.000					189
			20	19		Contributii ale administratiei publice locale la realizarea unor lucrari si servicii de interes public local, in baza unor conventii sau contracte de asociere		219.000	55.000	219.000	219.000	43.245	175.755	43.245
			20	30		Alte cheltuieli		207.000	64.000	207.000	207.000	47.452	159.548	46.710
			20	30	01	Reclama si publicitate		2.000	2.000	2.000	2.000	551	1.449	551

Capi- tol	Sub- capi- tol	Pa- ra- graf	Gru- pa / Titlu	Ar- ti- col	Ali- ne- at	Denumire indicator	Credite de angajament	Credite bugetare		Angajamente bugetare	Angajamente legale	Plati efectuate	Angajamente legale de platit	Cheltuieli efective
								anuale aprobrate la finele perioadei de raportare	trimestriale cumulate					
A						B	1	2	3	4	5	6	7=5-6	8
			71	03		(inclusiv reparatii capitale)								299
						Reparatii capitale aferente activelor fixe		1.534.000	122.000					
7000	02					Partea IV-a SERVICII SI DEZVOLTARE PUBLICA, LOCUINTE, MEDIU SI APE	11.790.000	74.222.720	28.285.530	74.222.720	74.222.720	10.586.667	63.636.053	23.947.843
						LOCUINTE, SERVICII SI DEZVOLTARE	11.790.000	47.657.720	18.350.530	47.657.720	47.657.720	6.237.245	41.420.475	19.598.421
			01			CHELTUIELI CURENTE	6.790.000	25.090.000	11.385.530	25.090.000	25.090.000	6.139.530	18.950.470	16.335.135
			20			TITLUL II BUNURI SI SERVICII		18.300.000	4.595.530	18.300.000	18.300.000	4.073.583	14.226.417	4.352.188
			20	01		Bunuri si servicii		18.300.000	4.595.530	18.300.000	18.300.000	4.073.583	14.226.417	4.352.188
			20	01	03	Incalzit, iluminat si forta motrica		8.300.000	2.648.000	8.300.000	8.300.000	2.126.690	6.173.310	2.405.295
			20	01	30	Alte bunuri si servicii pentru intretinere si functionare		10.000.000	1.947.530	10.000.000	10.000.000	1.946.893	8.053.107	1.946.893
			56			TITLUL VIII PROIECTE CU FINANTARE DIN FONDURI EXTERNE NERAMBURSABILE (FEN)								
						POSTADERARE	6.790.000	6.790.000	6.790.000	6.790.000	6.790.000	2.065.947	4.724.053	11.982.947
			56	01		Programe din Fondul European de Dezvoltare Regionala (FEDR)	6.790.000	6.790.000	6.790.000	6.790.000	6.790.000	2.065.947	4.724.053	11.982.947
			56	01	01	Finantarea nationala								11.905.747
			56	01	03	Cheltuieli neeligibile	6.790.000	6.790.000	6.790.000	6.790.000	6.790.000	2.065.947	4.724.053	77.200
			70			CHELTUIELI DE CAPITAL	5.000.000	22.567.720	6.965.000	22.567.720	22.567.720	97.715	22.470.005	3.263.286
			71			TITLUL XIII ACTIVE NEFINANCIARE	5.000.000	22.567.720	6.965.000	22.567.720	22.567.720	97.715	22.470.005	3.263.286
			71	01		Active fixe		17.567.720	5.715.000	17.567.720	17.567.720	64.257	17.503.463	3.263.286
			71	01	30	Alte active fixe (inclusiv reparatii capitale)		17.567.720	5.715.000	17.567.720	17.567.720	64.257	17.503.463	3.263.286
			71	03		Reparatii capitale aferente activelor fixe	5.000.000	5.000.000	1.250.000	5.000.000	5.000.000	33.458	4.966.542	
7402						PROTECTIA MEDIULUI		26.565.000	9.935.000	26.565.000	26.565.000	4.349.422	22.215.578	4.349.422
			01			CHELTUIELI CURENTE		22.375.000	5.745.000	22.375.000	22.375.000	4.349.422	18.025.578	4.349.422

Capi- tol	Sub- capi- tol	Pa- ra- graf	Gru- pa / Titlu	Ar- ti- col	Ali- ne- at	Denumire indicator	Credite de angajament	Credite bugetare		Angajamente bugetare	Angajamente legale	Plati efectuate	Angajamente legale de platit	Cheltuieli efective
								anuale aprobrate la finele perioadei de raportare	trimestriale cumulate					
A						B	1	2	3	4	5	6	7=5-6	8
						FONDURI EXTERNE NERAMBURSABILE (FEN)								
						POSTADERARE	4.618.700	4.618.700	4.618.700	4.618.700	4.618.700	3.114	4.615.586	
						Programe din Fondul European de Dezvoltare Regionala (FEDR)	4.618.700	4.618.700	4.618.700	4.618.700	4.618.700	3.114	4.615.586	
						56 01 03 Cheltuieli neeligibile	4.618.700	4.618.700	4.618.700	4.618.700	4.618.700	3.114	4.615.586	
						70 CHELTUIELI DE CAPITAL	9.701.000	12.645.600	10.209.800	12.645.600	12.645.600	17.336	12.628.264	5.267.236
						71 TITLUL XIII ACTIVE NEFINANCIARE	9.701.000	12.645.600	10.209.800	12.645.600	12.645.600	17.336	12.628.264	5.267.236
						71 01 Active fixe		2.944.600	1.445.200	2.944.600	2.944.600		2.944.600	
						71 01 30 Alte active fixe (inclusiv reparatii capitale)		2.944.600	1.445.200	2.944.600	2.944.600		2.944.600	
						71 03 Reparatii capitale aferente activelor fixe	9.701.000	9.701.000	8.764.600	9.701.000	9.701.000	17.336	9.683.664	5.267.236
8702						ALTE ACTIUNI ECONOMICE		750.000	200.000	750.000	750.000	200.000	550.000	200.000
						01 CHELTUIELI CURENTE		750.000	200.000	750.000	750.000	200.000	550.000	200.000
						55 TITLUL VII ALTE TRANSFERURI		750.000	200.000	750.000	750.000	200.000	550.000	200.000
						55 01 A. Transferuri interne		750.000	200.000	750.000	750.000	200.000	550.000	200.000
						55 01 12 Investitii ale regiilor autonome si societatilor comerciale cu capital de stat		750.000	200.000	750.000	750.000	200.000	550.000	200.000

Conducatorul institutiei,

Dr. Ing. Aurel Gabriel Simionescu

Conducatorul compartimentului
financiar-contabil

Balanica Camelia Viorica

CONTUL DE EXECUTIE AL FONDURILOR EXTERNE NERAMBURSABILE-VENITURI
31.03.2016

Pag. 1 -lei-

Capi- tol	Sub- capi- tol	Pa- ra- graf	Gru- pa/ Titlu	Ar- ti- col	Ali- ne- at	Denumire indicator	Prevederi bugetare anuale aprobrate la finele perioadei de raportare	Prevederi bugetare trimestriale cumulate	Drepturi constatate			Incasari realizate	Stingeri pe alte cai decat incasari	Drepturi constatate de incasat
									Total, din care:	din anii precedenti	din anul curent			
A						B	1	2	3=4+5	4	5	6	7	8=3-6-7
0001	08					TOTAL VENITURI-NERAMBURSABILE	179.700	179.700	24.197		24.197	24.197		
0002						I. VENITURI CURENTE			20.000		20.000	20.000		
2900						C. VENITURI NEFISCALE			20.000		20.000	20.000		
3708						TRANSFERURI VOLUNTARE, ALTELE DECAT SUBVENTIILE			20.000		20.000	20.000		
	06					Sume primite de administratiile locale in cadrul unor programe cu finantare nerambursabila			20.000		20.000	20.000		
4100	08					IV. SUBVENTII	30.600	30.600	4.197		4.197	4.197		
4208						SUBVENTII DE LA BUGETUL DE STAT	30.600	30.600	4.197		4.197	4.197		
	60					Cofinantare publica acordata in cadrul mecanismului SEE	26.400	26.400						
	61					Cofinantare publica acordata in cadrul mecanismului norvegian	4.200	4.200	4.197		4.197	4.197		
4508						SUME PRIMITE DE LA UE/ALTI DONATORI IN CONTUL PLATILOR EFECTUATE SI PREFINANTARI	149.100	149.100						
	17					Mecanismul financiar SEE	149.100	149.100						
	03					Prefinantare	149.100	149.100						

MUNICIPIUL BRAILA

CONTUL DE EXECUTIE AL FONDURILOR EXTERNE NERAMBURSABILE-CHELTUIELI
31.03.2016

Pag. 1 - lei-

Capi- tol	Sub- capi- tol	Pa- ra- graf	Gru- pa / Titlu	Ar- ti- col	Ali- ne- at	Denumire indicator	Credite de angajament	Credite bugetare		Angajamente bugetare	Angajamente legale	Plati efectuate	Angajamente legale de platit	Cheltuieli efective
								anuale aprobrate la finele perioadei de raportare	trimestriale cumulate					
A						B	1	2	3	4	5	6	7=5-6	8
5008						FONDURI EXTERNE NERAMBURSABILE	206.630	206.630	206.630	206.630	206.630	3.848	202.782	18.630
6708						CULTURA, RECREERE SI RELIGIE	175.500	175.500	175.500	175.500	175.500	215	175.285	9.895
	50					Alte servicii in domeniile culturii, recreerii si religiei	175.500	175.500	175.500	175.500	175.500	215	175.285	9.895
6808						ASIGURARI SI ASISTENTA SOCIALA	31.130	31.130	31.130	31.130	31.130	3.633	27.497	8.735
	50					Alte cheltuieli in domeniul asigurarilor si asistentei sociale	31.130	31.130	31.130	31.130	31.130	3.633	27.497	8.735
		50				Alte cheltuieli in domeniul asistentei sociale	31.130	31.130	31.130	31.130	31.130	3.633	27.497	8.735

MUNICIPIUL BRAILA

DETALIEREA CHELTUIELILOR
- fonduri externe nerambursabile -
31.03.2016

Pag. 2 - lei-

Capi- tol	Sub- capi- tol	Pa- ra- graf	Gru- pa / Titlu	Ar- ti- col	Ali- ne- at	Denumire indicator	Credite de angajament	Credite bugetare		Angajamente bugetare	Angajamente legale	Plati efectuate	Angajamente legale de platit	Cheltuieli efective
								anuale aprobrate la finele perioadei de raportare	trimestriale cumulate					
A						B	1	2	3	4	5	6	7=5-6	8
5008						FONDURI EXTERNE NERAMBURSABILE	206.630	206.630	206.630	206.630	206.630	3.848	202.782	18.630
		01				CHELTUIELI CURENTE	206.630	206.630	206.630	206.630	206.630	3.848	202.782	18.630
		56				TITLUL VIII PROIECTE CU FINANTARE DIN FONDURI EXTERNE NERAMBURSABILE (FEN)								
						POSTADERARE	206.630	206.630	206.630	206.630	206.630	3.848	202.782	18.630
6708						CULTURA, RECREERE SI RELIGIE	175.500	175.500	175.500	175.500	175.500	215	175.285	9.895
		01				CHELTUIELI CURENTE	175.500	175.500	175.500	175.500	175.500	215	175.285	9.895
		56				TITLUL VIII PROIECTE CU FINANTARE DIN FONDURI EXTERNE NERAMBURSABILE (FEN)								
						POSTADERARE	175.500	175.500	175.500	175.500	175.500	215	175.285	9.895
		56	17			Mecanismul Financiar SEE	175.500	175.500	175.500	175.500	175.500	215	175.285	9.895
		56	17	01		Finantarea Natioanala	26.400	26.400	26.400	26.400	26.400	32	26.368	9.712
		56	17	02		Finantarea externa nerambursabila	149.100	149.100	149.100	149.100	149.100	183	148.917	183
6808						ASIGURARI SI ASISTENTA SOCIALA	31.130	31.130	31.130	31.130	31.130	3.633	27.497	8.735
		01				CHELTUIELI CURENTE	31.130	31.130	31.130	31.130	31.130	3.633	27.497	8.735
		56				TITLUL VIII PROIECTE CU FINANTARE DIN FONDURI EXTERNE NERAMBURSABILE (FEN)								
						POSTADERARE	31.130	31.130	31.130	31.130	31.130	3.633	27.497	8.735
		56	18			Mecanismul financiar norvegian	31.130	31.130	31.130	31.130	31.130	3.633	27.497	8.735
		56	18	01		Finantarea nationala	4.200	4.200	4.200	4.200	4.200	490	3.710	1.179
		56	18	02		Finantarea externa nerambursabila	26.930	26.930	26.930	26.930	26.930	3.143	23.787	7.556

Conducatorul institutiei,

Dr. Ing. Aurel Gabriel Simionescu

Conducatorul compartimentului
financiar-contabil

Balanica Camelia Viorica

Capi- tol	Sub- capi- tol	Pa- ra- graf	Gru- pa/ Titlu	Ar- ti- col	Ali- ne- at	Denumire indicator	Prevederi bugetare anuale aprobat la finele perioadei de raportare	Prevederi bugetare trimestriale cumulate	Drepturi constatate			Incasari realizate	Stingeri pe alte cai decat incasari	Drepturi constatate de incasat
									Total, din care:	din anii precedenti	din anul curent			
A						B	1	2	3=4+5	4	5	6	7	8=3-6-7
3710	03					a bugetului local	-3.163.820	-1.179.000	-50.000		-50.000	-50.000		
	04					Varsaminte din sectiunea de functionare	3.163.820	1.179.000	50.000		50.000	50.000		
4010						INCASARI DIN RAMBURSAREA IMPRUMUTURILOR ACORDATE			3.129.169		3.129.169	3.129.169		
	15					Sume utilizate din excedentul anului precedent pentru efectuarea de cheltuieli			3.129.169		3.129.169	3.129.169		
				01		Sume utilizate de administratiile locale din excedentul anului precedent pentru sectiunea de functionare			3.118.129		3.118.129	3.118.129		
				02		Sume utilizate de administratiile locale din excedentul anului precedent pentru sectiunea de dezvoltare			11.040		11.040	11.040		
4110						ALTE OPERATIUNI FINANCIARE			757.294		757.294	757.294		
	06					Sume din excedentul anului precedent pentru acoperirea golurilor temporare de casa			757.294		757.294	757.294		
4100	10					IV. SUBVENTII	49.657.860	14.074.810	10.368.158		10.368.158	10.368.158		
4210						SUBVENTII DE LA BUGETUL DE STAT	80.000	30.000						
	43					Sume primite de institutiile publice si activitatile finantate integral sau partial din venituri proprii in cadrul programului FEAGA implementate de APIA	80.000	30.000						
4310						SUBVENTII DE LA ALTE ADMINISTRATII	49.577.860	14.044.810	10.368.158		10.368.158	10.368.158		
	09					Subventii pentru institutii publice	45.941.360	12.684.810	10.068.158		10.068.158	10.068.158		
	14					Subventii din bugetele locale pentru finantarea cheltuielilor de capital din domeniul sanatatii	2.360.000	1.360.000	300.000		300.000	300.000		

Capi- tol	Sub- capi- tol	Pa- ra- graf	Gru- pa/ Titlu	Ar- ti- col	Ali- ne- at	Denumire indicator	Prevederi bugetare anuale aprobrate la finele perioadei de raportare	Prevederi bugetare trimestriale cumulate	Drepturi constatate			Incasari realizate	Stingeri pe alte cai decat incasari	Drepturi constatate de incasat
									Total, din care:	din anii precedenti	din anul curent			
A						B	1	2	3=4+5	4	5	6	7	8=3-6-7
4310	19					Subventii pentru institutii publice	1.276.500							
4510						SUME PRIMITE DE LA UE/ALTI DONATORI IN CONTUL PLATILOR EFECTUATE SI PREFINANTARI	140.000	140.000	30.018		30.018	30.018		
	02					Fondul Social European	140.000	140.000	30.018		30.018	30.018		
		01				Sume primite in contul platilor efectuate in anul curent	40.000	40.000						
			02			Sume primite in contul platilor efectuate in anii anteriori	100.000	100.000	30.018		30.018	30.018		

Capi- tol	Sub- capi- tol	Pa- ra- graf	Gru- pa / Titlu	Ar- ti- col	Ali- ne- at	Denumire indicator	Credite de angajament	Credite bugetare		Angajamente bugetare	Angajamente legale	Plati efectuate	Angajamente legale de platit	Cheltuieli efective
								anuale aprobrate la finele perioadei de raportare	trimestriale cumulate					
A						B	1	2	3	4	5	6	7=5-6	8
6710						recreerii si religiei		170.000	55.000	30.000	30.000	3.203	26.797	11.565
6810						ASIGURARI SI ASISTENTA SOCIALA		11.734.500	3.668.220	11.504.100	11.504.100	2.687.346	8.816.754	2.854.176
	04					Asistenta acordata persoanelor in varsta		11.734.500	3.668.220	11.504.100	11.504.100	2.687.346	8.816.754	2.854.176
7010						LOCUINTE, SERVICII SI DEZVOLTARE		11.455.000	2.689.000	5.984.926	5.984.926	1.792.341	4.192.585	2.440.005
	50					Alte servicii in domeniile locuintelor, serviciilor si dezvoltarii comunale		11.455.000	2.689.000	5.984.926	5.984.926	1.792.341	4.192.585	2.440.005
7410						PROTECTIA MEDIULUI		22.375.000	5.745.000	22.375.000	22.375.000	4.233.696	18.141.304	5.700.460
	05					Salubritate si gestiunea deseurilor		22.375.000	5.745.000	22.375.000	22.375.000	4.233.696	18.141.304	5.700.460
		01				Salubritate		22.375.000	5.745.000	22.375.000	22.375.000	4.233.696	18.141.304	5.700.460
8410						TRANSPORTURI		2.560.000	555.000	2.498.000	2.498.000	444.819	2.053.181	510.457
	50					Alte cheltuieli in domeniul transporturilor		2.560.000	555.000	2.498.000	2.498.000	444.819	2.053.181	510.457
8710						ALTE ACTIUNI ECONOMICE		8.100.000	3.110.000	8.100.000	8.100.000	1.455.414	6.644.586	1.560.771
	50					Alte actiuni economice		8.100.000	3.110.000	8.100.000	8.100.000	1.455.414	6.644.586	1.560.771

MUNICIPIUL BRAILA

DETALIEREA CHELTUIELILOR
INSTITUTII PUBLICE FINANTATE DIN VENITURI PROPRII
SI SUBVENTII DIN BUGETUL LOCAL
31.03.2016

Pag. 3 - lei-

Capi- tol	Sub- capi- tol	Pa- ra- graf	Gru- pa / Titlu	Ar- ti- col	Ali- ne- at	Denumire indicator	Credite de angajament	Credite bugetare		Angajamente bugetare	Angajamente legale	Plati efectuate	Angajamente legale de platit	Cheltuieli efective
								anuale aprobrate la finele perioadei de raportare	trimestriale cumulate					
A						B	1	2	3	4	5	6	7=5-6	8
5010						TOTAL CHELTUIELI DIN VENITURI PROPRII SI SUBVENTII	140.000	111.852.130	31.531.420	74.787.570	74.787.570	19.557.998	55.229.572	22.276.739
	01					CHELTUIELI CURENTE	140.000	104.946.630	28.887.240	73.058.432	73.058.432	19.263.698	53.794.734	21.607.943
	10					TITLUL I CHELTUIELI DE PERSONAL		43.655.950	11.575.640	26.790.701	26.790.701	9.459.032	17.331.669	9.561.824
	20					TITLUL II BUNURI SI SERVICII		61.063.680	17.148.600	46.100.735	46.100.735	9.792.670	36.308.065	12.034.123
	56					TITLUL VIII PROIECTE CU FINANTARE DIN FONDURI EXTERNE NERAMBURSABILE (FEN)								
						POSTADERARE	140.000	140.000	140.000	140.000	140.000		140.000	
	57					TITLUL VIII ASISTENTA SOCIALA		15.000	5.000	15.000	15.000		15.000	
	59					TITLUL XI ALTE CHELTUIELI		72.000	18.000	11.996	11.996	11.996		11.996
	70					CHELTUIELI DE CAPITAL		6.905.500	2.644.180	1.729.138	1.729.138	294.300	1.434.838	668.796
	71					TITLUL XIII ACTIVE NEFINANCIARE		6.905.500	2.644.180	1.729.138	1.729.138	294.300	1.434.838	668.796
6110						ORDINE PUBLICA SI SIGURANTA NATIONALA		8.200.000	2.075.000	8.151.000	8.151.000	1.909.913	6.241.087	1.956.493
	01					CHELTUIELI CURENTE		8.200.000	2.075.000	8.151.000	8.151.000	1.909.913	6.241.087	1.942.136
	10					TITLUL I CHELTUIELI DE PERSONAL		7.655.000	1.925.000	7.655.000	7.655.000	1.826.820	5.828.180	1.812.884
	10	01				Cheltuieli salariale in bani		4.405.000	1.112.000	4.405.000	4.405.000	1.058.457	3.346.543	1.054.716
	10	01	01			Salarii de baza		3.560.000	900.000	3.560.000	3.560.000	866.395	2.693.605	851.602
	10	01	05			Sporuri pentru conditii de munca		505.000	127.000	505.000	505.000	122.694	382.306	121.764
	10	01	30			Alte drepturi salariale in bani		340.000	85.000	340.000	340.000	69.368	270.632	81.350
	10	02				Cheltuieli salariale in natura		2.250.000	562.000	2.250.000	2.250.000	539.392	1.710.608	519.708
	10	02	02			Norme de hrana		2.150.000	537.000	2.150.000	2.150.000	519.146	1.630.854	519.146
	10	02	03			Uniforme si echipament obligatoriu		100.000	25.000	100.000	100.000	20.246	79.754	562
	10	03				Contributii		1.000.000	251.000	1.000.000	1.000.000	228.971	771.029	238.460
	10	03	01			Contributii de asigurari sociale de stat		697.000	175.000	697.000	697.000	166.374	530.626	166.938
	10	03	02			Contributii de asigurari de somaj		23.000	6.000	23.000	23.000	4.944	18.056	4.961
	10	03	03			Contributii de asigurari sociale de sanatate		232.000	58.000	232.000	232.000	54.604	177.396	54.845

Capi- tol	Sub- capi- tol	Pa- ra- graf	Gru- pa / Titlu	Ar- ti- col	Ali- ne- at	Denumire indicator	Credite de angajament	Credite bugetare		Angajamente bugetare	Angajamente legale	Plati efectuate	Angajamente legale de platit	Cheltuieli efective
								anuale aprobat la finele perioadei de raportare	trimestriale cumulate					
A						B	1	2	3	4	5	6	7=5-6	8
			10	03	04	Contributii de asigurari pentru accidente de munca si boli profesionale		12.000	3.000	12.000	12.000	2.742	9.258	2.750
			10	03	06	Contributii pentru concedii si indemnizatii		36.000	9.000	36.000	36.000	307	35.693	8.966
			20			TITLUL II BUNURI SI SERVICII		545.000	150.000	496.000	496.000	83.093	412.907	129.252
			20	01		Bunuri si servicii		392.000	108.000	350.000	350.000	69.750	280.250	86.668
			20	01	01	Furnituri de birou		40.000	10.000	40.000	40.000	3.703	36.297	5.015
			20	01	02	Materiale pentru curatenie		10.000	2.000					172
			20	01	03	Incalzit, iluminat si forta motrica		90.000	23.000	90.000	90.000	11.274	78.726	21.578
			20	01	04	Apa, canal si salubritate		15.000	4.000	15.000	15.000	1.734	13.266	1.496
			20	01	05	Carburanti si lubrifianti		30.000	5.000					12.291
			20	01	06	Piese de schimb		30.000	10.000	30.000	30.000	5.496	24.504	4.965
			20	01	07	Transport		2.000	1.000					
			20	01	08	Posta, telecomunicatii, radio, tv, internet		70.000	20.000	70.000	70.000	20.000	50.000	17.075
			20	01	09	Materiale si prestari de servicii cu caracter functional		55.000	15.000	55.000	55.000	9.854	45.146	8.212
			20	01	30	Alte bunuri si servicii pentru intretinere si functionare		50.000	18.000	50.000	50.000	17.689	32.311	15.864
			20	02		Reparatii curente		5.000	2.000					
			20	05		Bunuri de natura obiectelor de inventar		40.000	10.000	40.000	40.000	504	39.496	30.634
			20	05	30	Alte obiecte de inventar		40.000	10.000	40.000	40.000	504	39.496	30.634
			20	06		Deplasari, detasari, transferari		5.000	2.000	5.000	5.000	829	4.171	815
			20	06	01	Deplasari interne, detasari, transferari		5.000	2.000	5.000	5.000	829	4.171	815
			20	11		Carti, publicatii si materiale documentare		1.000	1.000	1.000	1.000	30	970	30
			20	14		Protectia muncii		2.000	2.000					
			20	30		Alte cheltuieli		100.000	25.000	100.000	100.000	11.980	88.020	11.105

Capi- tol	Sub- capi- tol	Pa- ra- graf	Gru- pa / Titlu	Ar- ti- col	Ali- ne- at	Denumire indicator	Credite de angajament	Credite bugetare		Angajamente bugetare	Angajamente legale	Plati efectuate	Angajamente legale de platit	Cheltuieli efective
								anuale aprobrate la finele perioadei de raportare	trimestriale cumulate					
A						B	1	2	3	4	5	6	7=5-6	8
			20	30	30	Alte cheltuieli cu bunuri si servicii		100.000	25.000	100.000	100.000	11.980	88.020	11.105
			70			CHELTUIELI DE CAPITAL								14.357
			71			TITLUL XIII ACTIVE NEFINANCIARE								14.357
			71	01		Active fixe								14.357
			71	01	02	Masini, echipamente si mijloace de transport								12.713
			71	01	03	Mobilier, aparatura birotica si alte active corporale								276
			71	01	30	Alte active fixe (inclusiv reparatii capitale)								1.368
6510						INVATAMANT	140.000	7.331.830	2.432.820	5.450.020	5.450.020	1.038.523	4.411.497	1.151.860
			01			CHELTUIELI CURENTE	140.000	7.266.830	2.387.820	5.385.020	5.385.020	1.038.523	4.346.497	1.132.691
			10			TITLUL I CHELTUIELI DE PERSONAL		1.045.170	328.770	349.670	349.670	252.331	97.339	275.176
			10	01		Cheltuieli salariale in bani		847.270	271.470	287.270	287.270	205.612	81.658	224.424
			10	01	01	Salarii de baza		300.000	102.000	102.000	102.000	76.419	25.581	80.459
			10	01	06	Alte sporuri		22.500	6.500	6.500	6.500	6.008	492	3.027
			10	01	10	Fond pentru posturi ocupate prin cumul		95.000	32.000	32.000	32.000	24.191	7.809	24.191
			10	01	11	Fond aferent platii cu ora		426.570	129.770	143.570	143.570	98.419	45.151	115.872
			10	01	13	Indemnizatii de delegare		200	200	200	200		200	
			10	01	30	Alte drepturi salariale in bani		3.000	1.000	3.000	3.000	575	2.425	875
			10	03		Contributii		197.900	57.300	62.400	62.400	46.719	15.681	50.752
			10	03	01	Contributii de asigurari sociale de stat		134.700	39.500	42.200	42.200	32.745	9.455	35.732
			10	03	02	Contributii de asigurari de somaj		4.900	1.600	1.900	1.900	991	909	1.084
			10	03	03	Contributii de asigurari sociale de sanatate		47.500	13.500	15.000	15.000	10.635	4.365	11.614
			10	03	04	Contributii de asigurari pentru accidente de munca si boli profesionale		2.400	600	900	900	389	511	424

Capi- tol	Sub- capi- tol	Pa- ra- graf	Gru- pa / Titlu	Ar- ti- col	Ali- ne- at	Denumire indicator	Credite de angajament	Credite bugetare		Angajamente bugetare	Angajamente legale	Plati efectuate	Angajamente legale de platit	Cheltuieli efective
								anuale aprobrate la finele perioadei de raportare	trimestriale cumulate					
A						B	1	2	3	4	5	6	7=5-6	8
			10	03	06	Contributii pentru concedii si indemnizatii		8.400	2.100	2.400	2.400	1.959	441	1.898
			20			TITLUL II BUNURI SI SERVICII		6.066.660	1.914.050	4.880.350	4.880.350	786.192	4.094.158	857.515
			20	01		Bunuri si servicii		950.600	360.150	680.199	680.199	90.720	589.479	119.906
			20	01	01	Furnituri de birou		75.250	31.850	61.750	61.750	1.625	60.125	4.756
			20	01	02	Materiale pentru curatenie		85.050	30.850	61.750	61.750	4.124	57.626	3.712
			20	01	03	Incalzit, iluminat si forta motrica		118.500	57.000	94.849	94.849	32.174	62.675	31.689
			20	01	04	Apa, canal si salubritate		47.000	17.000	37.512	37.512	12	37.500	513
			20	01	05	Carburanti si lubrifianti		26.000	10.000	26.000	26.000	2.589	23.411	1.899
			20	01	06	Piese de schimb		10.000	3.000	10.000	10.000		10.000	
			20	01	07	Transport		8.100	2.500	2.000	2.000		2.000	
			20	01	08	Posta, telecomunicatii, radio, tv, internet		34.000	11.500	26.000	26.000	1.213	24.787	1.128
			20	01	09	Materiale si prestari de servicii cu caracter functional		94.700	26.500	69.700	69.700	10.387	59.313	14.811
			20	01	30	Alte bunuri si servicii pentru intretinere si functionare		452.000	169.950	290.638	290.638	38.596	252.042	61.398
			20	02		Reparatii curente		245.750	99.700	172.000	172.000	3.638	168.362	3.698
			20	03		Hrana		4.127.490	1.248.180	3.495.971	3.495.971	646.084	2.849.887	712.686
			20	03	01	Hrana pentru oameni		4.127.490	1.248.180	3.495.971	3.495.971	646.084	2.849.887	712.686
			20	05		Bunuri de natura obiectelor de inventar		246.280	69.980	119.980	119.980	18.224	101.756	80
			20	05	03	Lenjerie si accesorii de pat		25.000	10.000	25.000	25.000		25.000	
			20	05	30	Alte obiecte de inventar		221.280	59.980	94.980	94.980	18.224	76.756	80
			20	06		Deplasari, detasari, transferari		6.140	3.140	2.000	2.000		2.000	
			20	06	01	Deplasari interne, detasari, transferari		6.140	3.140	2.000	2.000		2.000	
			20	11		Carti, publicatii si materiale documentare		6.100	1.500	1.500	1.500		1.500	
			20	12		Consultanta si expertiza		30.000	10.000	30.000	30.000		30.000	

Capi- tol	Sub- capi- tol	Pa- ra- graf	Gru- pa / Titlu	Ar- ti- col	Ali- ne- at	Denumire indicator	Credite de angajament	Credite bugetare		Angajamente bugetare	Angajamente legale	Plati efectuate	Angajamente legale de platit	Cheltuieli efective
								anuale aprobrate la finele perioadei de raportare	trimestriale cumulate					
A						B	1	2	3	4	5	6	7=5-6	8
			20	13		Pregatire profesionala		14.000	5.000	8.000	8.000		8.000	
			20	14		Protectia muncii		8.000	3.000	8.000	8.000	715	7.285	715
			20	30		Alte cheltuieli		432.300	113.400	362.700	362.700	26.811	335.889	20.430
			20	30	30	Alte cheltuieli cu bunuri si servicii		432.300	113.400	362.700	362.700	26.811	335.889	20.430
			56			TITLUL VIII PROIECTE CU FINANTARE DIN FONDURI EXTERNE NERAMBURSABILE (FEN)								
						POSTADERARE	140.000	140.000	140.000	140.000	140.000		140.000	
			56	02		Programe din Fondul Social European (FSE)	140.000	140.000	140.000	140.000	140.000		140.000	
			56	02	03	Cheltuieli neeligibile	140.000	140.000	140.000	140.000	140.000		140.000	
			57			TITLUL VIII ASISTENTA SOCIALA		15.000	5.000	15.000	15.000		15.000	
			57	02		Ajutoare sociale		15.000	5.000	15.000	15.000		15.000	
			57	02	01	Ajutoare sociale in numerar		15.000	5.000	15.000	15.000		15.000	
			70			CHELTUIELI DE CAPITAL		65.000	45.000	65.000	65.000		65.000	19.169
			71			TITLUL XIII ACTIVE NEFINANCIARE		65.000	45.000	65.000	65.000		65.000	19.169
			71	01		Active fixe		65.000	45.000	65.000	65.000		65.000	19.169
			71	01	02	Masini, echipamente si mijloace de transport								13.068
			71	01	03	Mobilier, aparatura birotica si alte active corporale								1.807
			71	01	30	Alte active fixe (inclusiv reparatii capitale)		65.000	45.000	65.000	65.000		65.000	4.294
6610						SANATATE		32.305.800	9.209.380	5.076.524	5.076.524	4.802.955	273.569	4.839.833
			01			CHELTUIELI CURENTE		29.545.800	7.544.200	4.782.386	4.782.386	4.510.485	271.901	4.763.218
			10			TITLUL I CHELTUIELI DE PERSONAL		17.433.000	4.359.000	3.517.930	3.517.930	3.517.930		3.517.811
			10	01		Cheltuieli salariale in bani		13.564.600	3.391.900	2.792.384	2.792.384	2.792.384		2.795.330
			10	01	01	Salarii de baza		8.842.000	2.210.500	1.879.026	1.879.026	1.879.026		1.860.805
			10	01	05	Sporuri pentru conditii de munca		3.264.400	816.400	641.133	641.133	641.133		670.482
			10	01	06	Alte sporuri		1.259.800	315.400	244.550	244.550	244.550		236.667

Capi- tol	Sub- capi- tol	Pa- ra- graf	Gru- pa / Titlu	Ar- ti- col	Ali- ne- at	Denumire indicator	Credite de angajament	Credite bugetare		Angajamente bugetare	Angajamente legale	Plati efectuate	Angajamente legale de platit	Cheltuieli efective
								anuale aprobat la finele perioadei de raportare	trimestriale cumulate					
A						B	1	2	3	4	5	6	7=5-6	8
						caracter functional		222.000	55.500	18.601	18.601	13.451	5.150	17.819
	20	01	30			Alte bunuri si servicii pentru intretinere si functionare		1.447.000	370.000	209.400	209.400	173.289	36.111	207.600
	20	02				Reparatii curente		1.602.000	350.500	43.252	43.252	35.521	7.731	52.100
	20	03				Hrana		1.700.000	425.000	283.514	283.514	198.422	85.092	273.567
	20	03	01			Hrana pentru oameni		1.700.000	425.000	283.514	283.514	198.422	85.092	273.567
	20	04				Medicamente si materiale sanitare		2.548.000	642.100	287.938	287.938	177.571	110.367	314.130
	20	04	01			Medicamente		1.800.000	450.000	242.731	242.731	133.080	109.651	261.874
	20	04	02			Materiale sanitare		261.000	67.800	22.143	22.143	22.143		24.729
	20	04	03			Reactivi		224.000	56.000	3.446	3.446	2.730	716	3.080
	20	04	04			Dezinfectanti		263.000	68.300	19.618	19.618	19.618		24.447
	20	05				Bunuri de natura obiectelor de inventar		1.654.000	433.500	37.442	37.442	19.540	17.902	
	20	05	01			Uniforme si echipament		500.000	125.000					
	20	05	03			Lenjerie si accesorii de pat		500.000	125.000					
	20	05	30			Alte obiecte de inventar		654.000	183.500	37.442	37.442	19.540	17.902	
	20	06				Deplasari, detasari, transferari		50.000	20.000	4.008	4.008	4.008		4.008
	20	06	01			Deplasari interne, detasari, transferari		50.000	20.000	4.008	4.008	4.008		4.008
	20	09				Materiale de laborator		80.000	20.000	1.264	1.264	1.088	176	1.088
	20	13				Pregatire profesionala		130.000	70.000	3.544	3.544	3.544		3.544
	20	14				Protectia muncii		80.000	20.000	400	400	400		400
	20	25				Cheltuieli judiciare si extrajudiciare derivate din actiuni in reprezentarea intereselor statului, potrivit dispozitiilor legale		36.900	36.900	15	15	15		15
	20	30				Alte cheltuieli		350.000	125.000	22.154	22.154	22.154		22.592
	20	30	01			Reclama si publicitate		100.000	25.000	703	703	703		703
	20	30	03			Prime de asigurare non-viata		50.000	50.000	5.018	5.018	5.018		5.018
	20	30	30			Alte cheltuieli cu bunuri si servicii		200.000	50.000	16.433	16.433	16.433		16.871

Capi- tol	Sub- capi- tol	Pa- ra- graf	Gru- pa / Titlu	Ar- ti- col	Ali- ne- at	Denumire indicator	Credite de angajament	Credite bugetare		Angajamente bugetare	Angajamente legale	Plati efectuate	Angajamente legale de platit	Cheltuieli efective
								anuale aprobrate la finele perioadei de raportare	trimestriale cumulate					
A						B	1	2	3	4	5	6	7=5-6	8
			59			TITLUL XI ALTE CHELTUIELI		72.000	18.000	11.996	11.996	11.996		11.996
			59	01		Burse		72.000	18.000	11.996	11.996	11.996		11.996
			70			CHELTUIELI DE CAPITAL		2.760.000	1.665.180	294.138	294.138	292.470	1.668	76.615
			71			TITLUL XIII ACTIVE NEFINANCIARE		2.760.000	1.665.180	294.138	294.138	292.470	1.668	76.615
			71	01		Active fixe		2.730.000	1.665.180	294.138	294.138	292.470	1.668	76.615
			71	01	02	Masini, echipamente si mijloace de transport		863.000	270.000	11.040	11.040	11.040		50.696
			71	01	03	Mobilier, aparatura birotica si alte active corporale								102
			71	01	30	Alte active fixe (inclusiv reparatii capitale)		1.867.000	1.395.180	283.098	283.098	281.430	1.668	25.817
			71	03		Reparatii capitale aferente activelor fixe		30.000						
6710						CULTURA, RECREERE SI RELIGIE		7.790.000	2.047.000	5.648.000	5.648.000	1.192.991	4.455.009	1.262.684
			01			CHELTUIELI CURENTE		6.688.000	2.047.000	5.648.000	5.648.000	1.192.991	4.455.009	1.224.552
			10			TITLUL I CHELTUIELI DE PERSONAL		3.815.500	1.155.000	3.228.500	3.228.500	806.732	2.421.768	809.405
			10	01		Cheltuieli salariale in bani		3.185.500	966.000	2.712.500	2.712.500	668.181	2.044.319	671.328
			10	01	01	Salarii de baza		2.285.500	692.000	1.935.500	1.935.500	514.410	1.421.090	512.879
			10	01	05	Sporuri pentru conditii de munca		190.000	55.000	137.000	137.000	41.973	95.027	43.018
			10	01	06	Alte sporuri		230.000	59.000	230.000	230.000	50.669	179.331	47.692
			10	01	12	Indemnizatii platite unor persoane din afara unitatii		455.000	140.000	405.000	405.000	59.476	345.524	66.130
			10	01	13	Indemnizatii de delegare		15.000	15.000					
			10	01	30	Alte drepturi salariale in bani		10.000	5.000	5.000	5.000	1.653	3.347	1.609
			10	03		Contributii		630.000	189.000	516.000	516.000	138.551	377.449	138.077
			10	03	01	Contributii de asigurari sociale de stat		432.500	135.500	354.500	354.500	96.592	257.908	96.265
			10	03	02	Contributii de asigurari de somaj		15.000	5.300	13.000	13.000	2.863	10.137	2.863

Capi- tol	Sub- capi- tol	Pa- ra- graf	Gru- pa / Titlu	Ar- ti- col	Ali- ne- at	Denumire indicator	Credite de angajament	Credite bugetare		Angajamente bugetare	Angajamente legale	Plati efectuate	Angajamente legale de platit	Cheltuieli efective
								anuale aprobrate la finele perioadei de raportare	trimestriale cumulate					
A						B	1	2	3	4	5	6	7=5-6	8
			10	03	03	Contributii de asigurari sociale de sanatate		145.000	37.500	119.000	119.000	31.590	87.410	31.470
			10	03	04	Contributii de asigurari pentru accidente de munca si boli profesionale		12.850	3.250	9.850	9.850	2.339	7.511	2.331
			10	03	06	Contributii pentru concedii si indemnizatii		24.650	7.450	19.650	19.650	5.167	14.483	5.148
			20			TITLUL II BUNURI SI SERVICII		2.872.500	892.000	2.419.500	2.419.500	386.259	2.033.241	415.147
			20	01		Bunuri si servicii		1.189.000	434.000	1.079.000	1.079.000	198.497	880.503	224.617
			20	01	01	Furnituri de birou		21.500	7.500	7.500	7.500	1.484	6.016	2.482
			20	01	02	Materiale pentru curatenie		26.000	7.000	7.000	7.000	715	6.285	737
			20	01	03	Incalzit, iluminat si forta motrica		365.000	140.000	355.000	355.000	116.008	238.992	117.206
			20	01	04	Apa, canal si salubritate		29.500	8.500	28.500	28.500	2.498	26.002	2.294
			20	01	05	Carburanti si lubrifianti		55.000	15.000	50.000	50.000	4.247	45.753	9.706
			20	01	06	Piese de schimb		30.000	10.000	25.000	25.000	430	24.570	430
			20	01	07	Transport		26.000	13.000	3.000	3.000	440	2.560	2.432
			20	01	08	Posta, telecomunicatii, radio, tv, internet		37.000	11.000	31.000	31.000	6.279	24.721	6.154
			20	01	09	Materiale si prestari de servicii cu caracter functional		159.000	45.000	135.000	135.000	26.469	108.531	30.860
			20	01	30	Alte bunuri si servicii pentru intretinere si functionare		440.000	177.000	437.000	437.000	39.927	397.073	52.316
			20	02		Reparatii curente		88.000	35.000					
			20	05		Bunuri de natura obiectelor de inventar		220.000	86.000	75.000	75.000	12.022	62.978	
			20	05	01	Uniforme si echipament		5.000	2.000					
			20	05	30	Alte obiecte de inventar		215.000	84.000	75.000	75.000	12.022	62.978	
			20	06		Deplasari, detasari, transferari		80.000	27.000	40.000	40.000	2.551	37.449	2.551
			20	06	01	Deplasari interne, detasari, transferari		45.000	15.000	40.000	40.000	2.551	37.449	2.551
			20	06	02	Deplasari in strainatate		35.000	12.000					

Capi- tol	Sub- capi- tol	Pa- ra- graf	Gru- pa / Titlu	Ar- ti- col	Ali- ne- at	Denumire indicator	Credite de angajament	Credite bugetare		Angajamente bugetare	Angajamente legale	Plati efectuate	Angajamente legale de platit	Cheltuieli efective
								anuale aprobrate la finele perioadei de raportare	trimestriale cumulate					
A						B	1	2	3	4	5	6	7=5-6	8
			20	11		Carti, publicatii si materiale documentare		18.000	3.000	6.000	6.000	531	5.469	199
			20	12		Consultanta si expertiza		20.000	10.000					
			20	13		Pregatire profesionala		11.000	2.000					
			20	14		Protectia muncii		25.000	7.000	25.000	25.000	1.240	23.760	4.920
			20	30		Alte cheltuieli		1.221.500	288.000	1.194.500	1.194.500	171.418	1.023.082	182.860
			20	30	01	Reclama si publicitate		7.000	3.000					
			20	30	04	Chirii		25.000	10.000	25.000	25.000	7.500	17.500	12.000
			20	30	30	Alte cheltuieli cu bunuri si servicii		1.189.500	275.000	1.169.500	1.169.500	163.918	1.005.582	170.860
			70			CHELTUIELI DE CAPITAL		1.102.000						38.132
			71			TITLUL XIII ACTIVE NEFINANCIARE		1.102.000						38.132
			71	01		Active fixe		1.102.000						38.132
			71	01	02	Masini, echipamente si mijloace de transport		990.000						36.558
			71	01	03	Mobilier, aparatura birotica si alte active corporale		112.000						1.574
6810						ASIGURARI SI ASISTENTA SOCIALA		11.734.500	3.668.220	11.504.100	11.504.100	2.687.346	8.816.754	2.854.176
			01			CHELTUIELI CURENTE		11.560.000	3.668.220	11.504.100	11.504.100	2.687.346	8.816.754	2.829.784
			10			TITLUL I CHELTUIELI DE PERSONAL		6.299.880	1.835.870	6.299.880	6.299.880	1.475.412	4.824.468	1.544.190
			10	01		Cheltuieli salariale in bani		5.123.550	1.481.140	5.123.550	5.123.550	1.196.836	3.926.714	1.257.195
			10	01	01	Salarii de baza		4.335.570	1.238.160	4.335.570	4.335.570	1.039.667	3.295.903	1.031.338
			10	01	05	Sporuri pentru conditii de munca		614.140	204.220	614.140	614.140	140.859	473.281	142.950
			10	01	06	Alte sporuri		58.840	19.760	58.840	58.840	12.591	46.249	12.484
			10	01	30	Alte drepturi salariale in bani		115.000	19.000	115.000	115.000	3.719	111.281	70.423
			10	03		Contributii		1.176.330	354.730	1.176.330	1.176.330	278.576	897.754	286.995
			10	03	01	Contributii de asigurari sociale de stat		810.650	239.950	810.650	810.650	190.686	619.964	201.830
			10	03	02	Contributii de asigurari de somaj		26.100	9.080	26.100	26.100	5.802	20.298	6.057

Capi- tol	Sub- capi- tol	Pa- ra- graf	Gru- pa / Titlu	Ar- ti- col	Ali- ne- at	Denumire indicator	Credite de angajament	Credite bugetare		Angajamente bugetare	Angajamente legale	Plati efectuate	Angajamente legale de platit	Cheltuieli efective
								anuale aprobrate la finele perioadei de raportare	trimestriale cumulate					
A						B	1	2	3	4	5	6	7=5-6	8
			10	03	03	Contributii de asigurari sociale de sanatate		267.680	80.440	267.680	267.680	61.746	205.934	65.329
			10	03	04	Contributii de asigurari pentru accidente de munca si boli profesionale		12.840	4.570	12.840	12.840	2.931	9.909	3.100
			10	03	06	Contributii pentru concedii si indemnizatii		59.060	20.690	59.060	59.060	17.411	41.649	10.679
			20			TITLUL II BUNURI SI SERVICII		5.260.120	1.832.350	5.204.220	5.204.220	1.211.934	3.992.286	1.285.594
			20	01		Bunuri si servicii		1.673.820	639.300	1.673.820	1.673.820	424.609	1.249.211	447.509
			20	01	01	Furnituri de birou		23.800	8.000	23.800	23.800	4.036	19.764	4.086
			20	01	02	Materiale pentru curatenie		224.000	68.500	224.000	224.000	41.372	182.628	48.876
			20	01	03	Încalzit, iluminat si forta motrica		582.820	270.000	582.820	582.820	220.914	361.906	220.914
			20	01	04	Apa, canal si salubritate		274.000	110.000	274.000	274.000	55.900	218.100	55.900
			20	01	05	Carburanti si lubrifianti		80.000	28.500	80.000	80.000	9.000	71.000	14.167
			20	01	06	Piese de schimb		33.000	18.250	33.000	33.000	4.442	28.558	6.778
			20	01	08	Posta, telecomunicatii, radio, tv, internet		23.200	7.800	23.200	23.200	4.997	18.203	4.997
			20	01	09	Materiale si prestari de servicii cu caracter functional		279.000	82.250	279.000	279.000	58.402	220.598	60.121
			20	01	30	Alte bunuri si servicii pentru intretinere si functionare		154.000	46.000	154.000	154.000	25.546	128.454	31.670
			20	02		Reparatii curente		115.000	45.000	115.000	115.000	3.532	111.468	3.532
			20	03		Hrana		2.745.000	846.000	2.743.000	2.743.000	629.397	2.113.603	682.720
			20	03	01	Hrana pentru oameni		2.743.000	844.000	2.743.000	2.743.000	629.397	2.113.603	681.098
			20	03	02	Hrana pentru animale		2.000	2.000					1.622
			20	04		Medicamente si materiale sanitare		92.000	46.200	87.000	87.000	11.062	75.938	21.983
			20	04	01	Medicamente		72.000	40.500	72.000	72.000	9.968	62.032	17.646
			20	04	02	Materiale sanitare		12.000	3.750	12.000	12.000	784	11.216	2.228
			20	04	04	Dezinfectanti		8.000	1.950	3.000	3.000	310	2.690	2.109


Capi- tol	Sub- capi- tol	Pa- ra- graf	Gru- pa / Titlu	Ar- ti- col	Ali- ne- at	Denumire indicator	Credite de angajament	Credite bugetare		Angajamente bugetare	Angajamente legale	Plati efectuate	Angajamente legale de platit	Cheltuieli efective
								anuale aprobrate la finele perioadei de raportare	trimestriale cumulate					
A						B	1	2	3	4	5	6	7=5-6	8
			20	05		Bunuri de natura obiectelor de inventar		123.000	79.000	108.000	108.000	13.498	94.502	
			20	05	01	Uniforme si echipament		20.000	11.250	20.000	20.000	1.574	18.426	
			20	05	03	Lenjerie si accesorii de pat		30.000	20.000	15.000	15.000	4.980	10.020	
			20	05	30	Alte obiecte de inventar		73.000	47.750	73.000	73.000	6.944	66.056	
			20	11		Carti, publicatii si materiale documentare		5.000	2.000	5.000	5.000	640	4.360	640
			20	12		Consultanta si expertiza		6.000						
			20	13		Pregatire profesionala		19.000	4.000	9.000	9.000		9.000	
			20	14		Protectia muncii		15.400	6.850	13.400	13.400	250	13.150	264
			20	25		Cheltuieli judiciare si extrajudiciare derivate din actiuni in reprezentarea intereselor statului, potrivit dispozitiilor legale		2.000	1.000					
			20	30		Alte cheltuieli		463.900	163.000	450.000	450.000	128.946	321.054	128.946
			20	30	03	Prime de asigurare non-viata		2.000	2.000	2.000	2.000	1.759	241	1.759
			20	30	04	Chirii		438.000	145.750	438.000	438.000	124.200	313.800	124.200
			20	30	30	Alte cheltuieli cu bunuri si servicii		23.900	15.250	10.000	10.000	2.987	7.013	2.987
			70			CHELTUIELI DE CAPITAL		174.500						24.392
			71			TITLUL XIII ACTIVE NEFINANCIARE		174.500						24.392
			71	01		Active fixe		174.500						24.392
			71	01	02	Masini, echipamente si mijloace de transport		108.000						13.673
			71	01	03	Mobilier, aparatura birotica si alte active corporale		8.500						10.719
			71	01	30	Alte active fixe (inclusiv reparatii capitale)		58.000						
7010						LOCUINTE, SERVICII SI DEZVOLTARE		11.455.000	2.689.000	5.984.926	5.984.926	1.792.341	4.192.585	2.440.005
			01			CHELTUIELI CURENTE		10.021.000	2.575.000	5.984.926	5.984.926	1.792.341	4.192.585	2.034.254

Capi- tol	Sub- capi- tol	Pa- ra- graf	Gru- pa / Titlu	Ar- ti- col	Ali- ne- at	Denumire indicator	Credite de angajament	Credite bugetare		Angajamente bugetare	Angajamente legale	Plati efectuate	Angajamente legale de platit	Cheltuieli efective
								anuale aprobrate la finele perioadei de raportare	trimestriale cumulate					
A						B	1	2	3	4	5	6	7=5-6	8
			71	01	30	transport								8.301
						Alte active fixe (inclusiv reparatii capitale)								3.828
8710						ALTE ACTIUNI ECONOMICE		8.100.000	3.110.000	8.100.000	8.100.000	1.455.414	6.644.586	1.560.771
			01			CHELTUIELI CURENTE		6.730.000	2.290.000	6.730.000	6.730.000	1.453.584	5.276.416	1.482.520
			10			TITLUL I CHELTUIELI DE PERSONAL		2.488.000	760.000	2.488.000	2.488.000	460.505	2.027.495	462.978
			10	01		Cheltuieli salariale in bani		1.898.000	593.000	1.898.000	1.898.000	360.695	1.537.305	360.018
			10	01	01	Salarii de baza		1.600.000	500.000	1.600.000	1.600.000	341.867	1.258.133	342.544
			10	01	05	Sporuri pentru conditii de munca		248.000	75.000	248.000	248.000	11.224	236.776	12.136
			10	01	13	Indemnizatii de delegare		10.000	3.000	10.000	10.000	1.010	8.990	1.010
			10	01	30	Alte drepturi salariale in bani		40.000	15.000	40.000	40.000	6.594	33.406	4.328
			10	02		Cheltuieli salariale in natura		170.000	50.000	170.000	170.000	21.605	148.395	21.869
			10	02	01	Tichete de masa		170.000	50.000	170.000	170.000	21.605	148.395	21.869
			10	03		Contributii		420.000	117.000	420.000	420.000	78.205	341.795	81.091
			10	03	01	Contributii de asigurari sociale de stat		300.000	80.000	300.000	300.000	57.048	242.952	57.114
			10	03	02	Contributii de asigurari de somaj		11.000	3.000	11.000	11.000	1.709	9.291	1.714
			10	03	03	Contributii de asigurari sociale de sanatate		100.000	30.000	100.000	100.000	18.616	81.384	18.669
			10	03	04	Contributii de asigurari pentru accidente de munca si boli profesionale		5.000	2.000	5.000	5.000	542	4.458	542
			10	03	06	Contributii pentru concedii si indemnizatii		4.000	2.000	4.000	4.000	290	3.710	3.052
			20			TITLUL II BUNURI SI SERVICII		4.242.000	1.530.000	4.242.000	4.242.000	993.079	3.248.921	1.019.542
			20	01		Bunuri si servicii		3.264.000	1.169.000	3.264.000	3.264.000	838.597	2.425.403	898.410
			20	01	01	Furnituri de birou		20.000	5.000	20.000	20.000	776	19.224	3.040
			20	01	02	Materiale pentru curatenie		5.000	2.000	5.000	5.000	908	4.092	235
			20	01	03	Incalzit, iluminat si forta motrica		700.000	430.000	700.000	700.000	351.119	348.881	355.268

Capi- tol	Sub- capi- tol	Pa- ra- graf	Gru- pa / Titlu	Ar- ti- col	Ali- ne- at	Denumire indicator	Credite de angajament	Credite bugetare		Angajamente bugetare	Angajamente legale	Plati efectuate	Angajamente legale de platit	Cheltuieli efective
								anuale aprobrate la finele perioadei de raportare	trimestriale cumulate					
A						B	1	2	3	4	5	6	7=5-6	8
						active corporale								
291														

Conducatorul institutiei,

Dr. Ing. Aurel Gabriel Simionescu

Conducatorul compartimentului
financiar-contabil

Balanica Camelia Viorica

CONTUL DE EXECUTIE AL BUGETULUI LOCAL - VENITURI
SECTIUNEA DE FUNCTIONARE
31.03.2016

View File in the following format
[...]

Pag. 1 -lei-

Capi- tol	Sub- capi- tol	Pa- ra- graf	Gru- pa/ Titlu	Ar- ti- col	Ali- ne- at	Denumire indicator	Prevederi bugetare anuale aprobrate la finele perioadei de raportare	Prevederi bugetare trimestriale cumulate	Drepturi constatate			Incasari realizate	Stingeri pe alte cai decat incasari	Drepturi constatate de incasat
									Total, din care:	din anii precedenti	din anul curent			
A						B	I	2	3=4+5	4	5	6	7	8=3-6-7
0001	02					TOTAL VENITURI-BUGET LOCAL	252.820.870	75.016.460	240.745.483	121.866.668	118.878.815	86.306.429	1.488	154.437.566
0002						I. VENITURI CURENTE	252.675.870	74.962.460	240.724.761	121.866.668	118.858.093	86.285.707	1.488	154.437.566
0003						A. VENITURI FISCALE	247.219.000	68.679.870	180.824.452	79.509.030	101.315.422	75.965.811	1.488	104.857.153
0004						A1. IMPOZIT PE VENIT, PROFIT SI CASTIGURI DIN CAPITAL	88.102.000	23.288.870	23.681.910		23.681.910	23.681.910		
0005						A1.1 IMPOZIT PE VENIT, PROFIT SI CASTIGURI DIN CAPITAL DE LA PERSOANE JURIDICE	2.310.000	580.000	858.451		858.451	858.451		
0102						IMPOZIT PE PROFIT	2.310.000	580.000	858.451		858.451	858.451		
	01					Impozit pe profit de la agentii economici	2.310.000	580.000	858.451		858.451	858.451		
0300	02					A1.2 IMPOZIT PE VENIT, PROFIT SI CASTIGURI DIN CAPITAL DE LA PERSOANE FIZICE	85.792.000	22.708.870	22.823.459		22.823.459	22.823.459		
0302						IMPOZIT PE VENIT	2.400.000	600.000	560.199		560.199	560.199		
	18					Impozitul pe veniturile din transferul proprietatilor imobiliare din patrimoniul personal	2.400.000	600.000	560.199		560.199	560.199		
0402						COTE SI SUME DEFALCATE DIN IMPOZITUL PE VENIT	83.392.000	22.108.870	22.263.260		22.263.260	22.263.260		
	01					Cote defalcate din impozitul pe venit	81.130.000	21.538.870	21.665.491		21.665.491	21.665.491		
	04					Sume alocate din cotele defalcate din impozitul pe venit pentru echilibrarea bugetelor locale	2.262.000	570.000	597.769		597.769	597.769		
0700	02					A3 IMPOZITE SI TAXE PE PROPRIETATE	31.497.000	8.645.000	98.709.638	64.094.084	34.615.554	14.137.763		84.571.875
0702						IMPOZITE SI TAXE PE PROPRIETATE	31.497.000	8.645.000	98.709.638	64.094.084	34.615.554	14.137.763		84.571.875
	01					Impozit si taxa pe cladiri	25.200.000	6.300.000	84.931.331	58.680.275	26.251.056	10.361.467		74.569.864
		01				Impozit pe cladiri de la persoane fizice	12.000.000	3.300.000	14.173.345	3.901.125	10.272.220	7.206.675		6.966.670

Capi- tol	Sub- capi- tol	Pa- ra- graf	Gru- pa/ Titlu	Ar- ti- col	Ali- ne- at	Denumire indicator	Prevederi bugetare anuale aprobrate la finele perioadei de raportare	Prevederi bugetare trimestriale cumulate	Drepturi constatate			Incasari realizate	Stingeri pe alte cai decat incasari	Drepturi constatate de incasat
									Total, din care:	din anii precedenti	din anul curent			
A						B	1	2	3=4+5	4	5	6	7	8=3-6-7
0702	01	02				Impozit si taxa pe cladiri de la persoane juridice	13.200.000	3.000.000	70.757.986	54.779.150	15.978.836	3.154.792		67.603.194
	02					Impozit si taxa pe teren	4.797.000	1.925.000	13.220.926	5.247.865	7.973.061	3.388.266		9.832.660
	01					Impozit pe terenuri de la persoane fizice	1.990.000	1.230.000	5.756.196	2.055.053	3.701.143	2.401.797		3.354.399
	02					Impozit si taxa pe teren de la persoane juridice	2.790.000	691.000	7.445.713	3.188.214	4.257.499	976.820		6.468.893
	03					Impozitul pe terenul extravilan	17.000	4.000	19.017	4.598	14.419	9.649		9.368
	03					Taxe judiciare de timbru si alte taxe de timbru	1.500.000	420.000	549.220	157.796	391.424	388.017		161.203
	50					Alte impozite si taxe pe proprietate			8.161	8.148	13	13		8.148
1000	02					A4 IMPOZITE SI TAXE PE BUNURI SI SERVICII	127.300.000	36.681.000	57.917.817	15.202.521	42.715.296	37.986.265	1.488	19.930.064
1102	02					SUME DEFALCATE DIN TVA	112.770.000	32.075.000	31.324.350		31.324.350	31.324.350		
	02					Sume defalcate din taxa pe valoarea adaugata pentru finantarea cheltuielilor descentralizate la nivelul comunelor, oraselor, municipiilor, sectoarelor si Municipiului Bucuresti	110.405.000	31.450.000	30.889.350		30.889.350	30.889.350		
	06					Sume defalcate din taxa pe valoarea adaugata pentru echilibrarea bugetelor locale	1.735.000	435.000	435.000		435.000	435.000		
	09					Sume defalcate din taxa pe valoarea adaugata pentru finantarea invatamantului particular sau confesional acreditat	630.000	190.000						
1202						ALTE IMPOZITE SI TAXE GENERALE PE BUNURI SI SERVICII			67.801	57.182	10.619	26.569	1.488	39.744
	07					Taxe hoteliere			67.801	57.182	10.619	26.569	1.488	39.744

Capi- tol	Sub- capi- tol	Pa- ra- graf	Gru- pa/ Titlu	Ar- ti- col	Ali- ne- at	Denumire indicator	Prevederi bugetare anuale aprobrate la finele perioadei de raportare	Prevederi bugetare trimestriale cumulate	Drepturi constatate			Incasari realizate	Stingeri pe alte cai decat incasari	Drepturi constatate de incasat
									Total, din care:	din anii precedenti	din anul curent			
A						B	1	2	3=4+5	4	5	6	7	8=3-6-7
1502						TAXE PE SERVICII SPECIFICE	190.000	46.000	47.464	749	46.715	46.549		915
	01					Impozit pe spectacole			2.447	749	1.698	1.532		915
	50					Alte taxe pe servicii specifice	190.000	46.000	45.017		45.017	45.017		
1602						TAXE PE UTILIZAREA BUNURILOR, AUTORIZAREA UTILIZARII BUNURILOR SAU PE DESFASURAREA DE ACTIVITATI	14.340.000	4.560.000	26.478.202	15.144.590	11.333.612	6.588.797		19.889.405
	02					Impozit pe mijloacele de transport	11.740.000	3.410.000	24.358.809	15.131.231	9.227.578	4.495.894		19.862.915
		01				Impozit pe mijloacele de transport detinute de persoane fizice*)	8.070.000	2.490.000	19.260.196	12.752.611	6.507.585	3.441.779		15.818.417
		02				Impozit pe mijloace de transport detinute persoane de juridice*)	3.670.000	920.000	5.098.613	2.378.620	2.719.993	1.054.115		4.044.498
	03					Taxe si tarife pentru eliberarea de licente si autorizatii de functionare	2.400.000	1.060.000	1.788.601	2	1.788.599	1.788.599		2
	50					Alte taxe pe utilizarea bunurilor, autorizarea utilizarii bunurilor sau pe desfasurare de activitati	200.000	90.000	330.792	13.357	317.435	304.304		26.488
1800	02					A6. ALTE IMPOZITE SI TAXE FISCALE	320.000	65.000	515.087	212.425	302.662	159.873		355.214
1802						ALTE IMPOZITE SI TAXE FISCALE	320.000	65.000	515.087	212.425	302.662	159.873		355.214
	50					Alte impozite si taxe	320.000	65.000	515.087	212.425	302.662	159.873		355.214
2900	02					C. VENITURI NEFISCALE	5.456.870	6.282.590	59.900.309	42.357.638	17.542.671	10.319.896		49.580.413
3000						C1. VENITURI DIN PROPRIETATE	10.460.000	4.140.000	12.360.894	8.358.409	4.002.485	1.884.856		10.476.038
3002						VENITURI DIN PROPRIETATE	10.460.000	4.140.000	12.360.894	8.358.409	4.002.485	1.884.856		10.476.038
	01					Varsaminte din profitul net al regiilor autonome	3.760.000	940.000						
	05					Venituri din concesiuni si inchirieri	6.700.000	3.200.000	12.360.894	8.358.409	4.002.485	1.884.856		10.476.038
	30					Alte venituri din concesiuni si inchirieri de catre institutiile publice	6.700.000	3.200.000	12.360.894	8.358.409	4.002.485	1.884.856		10.476.038
3300	02					C2. VANZARI DE BUNURI SI SERVICII	-5.003.130	2.142.590	47.539.415	33.999.229	13.540.186	8.435.040		39.104.375

Capi- tol	Sub- capi- tol	Pa- ra- graf	Gru- pa/ Titlu	Ar- ti- col	Ali- ne- at	Denumire indicator	Prevederi bugetare anuale aprobrate la finele perioadei de raportare	Prevederi bugetare trimestriale cumulate	Drepturi constatate			Incasari realizate	Stingeri pe alte cai decat incasari	Drepturi constatate de incasat
									Total, din care:	din anii precedenti	din anul curent			
A						B	1	2	3=4+5	4	5	6	7	8=3-6-7
3302						VENITURI DIN PRESTARI DE SERVICII SI ALTE ACTIVITATI	3.584.000	994.000	831.876	2.981	828.895	828.895		2.981
	08					Venituri din prestari de servicii	3.336.000	932.000	785.000		785.000	785.000		
	10					Contributia parintilor sau sustinatorilor legali pentru intretinerea copiilor in crese	243.000	61.000	41.353		41.353	41.353		
	12					Contributia persoanelor beneficiare ale cantinelor de ajutor social	5.000	1.000	2.542		2.542	2.542		
	28					Venituri din recuperarea cheltuielilor de judecata, imputatii si despagubiri			2.981	2.981				2.981
3402						VENITURI DIN TAXE ADMINISTRATIVE, ELIBERARI PERMISE	1.110.000	279.000	260.055		260.055	260.003		52
	02					Taxe extrajudiciare de timbru	535.000	134.000	118.841		118.841	118.789		52
	50					Alte venituri din taxe administrative, eliberari permise	575.000	145.000	141.214		141.214	141.214		
3502						AMENZI, PENALITATI SI CONFISCARI	7.565.000	1.891.000	33.973.138	32.516.389	1.456.749	1.794.134		32.179.004
	01					Venituri din amenzi si alte sanctiuni aplicate potrivit dispozitiilor legale	7.300.000	1.825.000	31.731.966	30.423.763	1.308.203	1.697.457		30.034.509
	02					Venituri din amenzi si alte sanctiuni aplicate de catre alte institutii de specialitate	7.300.000	1.825.000	31.731.966	30.423.763	1.308.203	1.697.457		30.034.509
	02					Penalitati pentru nedepunere sau depunere cu intarziere declaratiei de impozite si taxe	15.000	4.000	34.075	32.015	2.060	5.020		29.055
	50					Alte amenzi, penalitati si confiscari	250.000	62.000	2.207.097	2.060.611	146.486	91.657		2.115.440
3602						DIVERSE VENITURI	13.445.000	6.142.500	13.748.081	1.479.859	12.268.222	6.825.743		6.922.338
	05					Varsaminte din veniturile si/sau disponibilitatile institutiilor publice	840.000	210.000	179.065		179.065	179.065		

Capi- tol	Sub- capi- tol	Pa- ra- graf	Gru- pa / Titlu	Ar- ti- col	Ali- ne- at	Denumire indicator	Prevederi bugetare anuale aprobrate la finele perioadei de raportare	Prevederi bugetare trimestriale cumulate	Drepturi constatate			Incasari realizate	Stingeri pe alte cai decat incasari	Drepturi constatate de incasat
									Total, din care:	din anii precedenti	din anul curent			
A						B	1	2	3=4+5	4	5	6	7	8=3-6-7
3602	06					Taxe speciale	11.875.000	5.750.000	12.911.390	1.082.795	11.828.595	6.383.707		6.527.683
	32					Sume provenite din finantarea bugetara a anilor precedenti			141.906		141.906	141.906		
		03				Sume provenite din finantarea bugetara a anilor precedenti, aferente sectiunii de functionare			141.906		141.906	141.906		
	50					Alte venituri	730.000	182.500	515.720	397.064	118.656	121.065		394.655
3702						TRANSFERURI VOLUNTARE, ALTELE DECAT SUBVENTIILE	-30.707.130	-7.163.910	-1.273.735		-1.273.735	-1.273.735		
	01					Donatii si sponsorizari	1.270	1.270	1.265		1.265	1.265		
	03					Varsaminte din sectiunea de functionare pentru finantarea sectiunii de dezvoltare a bugetului local(cu semnul minus)	-30.708.400	-7.165.180	-1.275.000		-1.275.000	-1.275.000		
4100	02					IV. SUBVENTII	145.000	54.000	20.722		20.722	20.722		
4200						SUBVENTII DE LA ALTE NIVELE ALE ADMINISTRATIEI PUBLICE	145.000	54.000	20.722		20.722	20.722		
4202						SUBVENTII DE LA BUGETUL DE STAT	145.000	54.000	20.722		20.722	20.722		
	34					Subventii pentru acordarea ajutorului pentru incalzirea locuintei cu lemne, carbuni, combustibili petrolieri	70.000	35.000	6.722		6.722	6.722		
	41					Subventii de la bugetul de stat pentru finantarea sanatatii	75.000	19.000	14.000		14.000	14.000		

MUNICIPIUL BRAILA

CONTUL DE EXECUTIE AL BUGETULUI LOCAL - CHELTUIELI
 SECTIUNEA DE FUNCTIONARE
 31.03.2016

Pag. 1 - lei-

Capi- tol	Sub- capi- tol	Pa- ra- graf	Gru- pa / Titlu	Ar- ti- col	Ali- ne- at	Denumire indicator	Credite de angajament	Credite bugetare		Angajamente bugetare	Angajamente legale	Plati efectuate	Angajamente legale de platit	Cheltuieli efective
								anuale aprobrate la finele perioadei de raportare	trimestriale cumulate					
A						B	1	2	3	4	5	6	7=5-6	8
5002						TOTAL CHELTUIELI		252.820.870	75.016.460	245.726.222	245.726.222	59.937.478	185.788.744	61.024.976
		01				CHELTUIELI CURENTE		248.420.870	72.016.460	241.326.222	241.326.222	57.814.290	183.511.932	58.901.788
		10				TITLUL I CHELTUIELI DE PERSONAL		110.182.940	32.574.340	107.817.900	107.817.900	30.035.501	77.782.399	30.446.696
		20				TITLUL II BUNURI SI SERVICII		56.868.800	14.722.830	54.768.545	54.768.545	8.587.116	46.181.429	9.310.775
		30				TITLUL III DOBANZI		2.300.000	1.500.000	2.300.000	2.300.000	960.403	1.339.597	960.403
		40				TITLUL IV SUBVENTII		9.000.000	2.700.000	9.000.000	9.000.000	2.667.072	6.332.928	2.667.072
		50				TITLUL V FONDURI DE REZERVA		1.745.000	500.000					
		51				TITLUL VI TRANSFERURI INTRE UNITATI ALE ADMINISTRATIEI PUBLICE		45.941.360	12.684.810	45.941.360	45.941.360	10.068.158	35.873.202	10.068.158
		55				TITLUL VII ALTE TRANSFERURI		630.000	190.000					
		57				TITLUL VIII ASISTENTA SOCIALA		18.908.020	5.787.800	18.879.707	18.879.707	4.842.375	14.037.332	4.794.979
		59				TITLUL XI ALTE CHELTUIELI		2.844.750	1.356.680	2.618.710	2.618.710	653.665	1.965.045	653.705
		79				OPERATIUNI FINANCIARE		4.400.000	3.000.000	4.400.000	4.400.000	2.123.188	2.276.812	2.123.188
		81				TITLUL XVII RAMBURSARI DE CREDITE		4.400.000	3.000.000	4.400.000	4.400.000	2.123.188	2.276.812	2.123.188
5100	02					Partea I-a SERVICII PUBLICE GENERALE		28.426.530	10.622.000	26.681.530	26.681.530	7.104.099	19.577.431	7.047.332
5102						AUTORITATI PUBLICE SI ACTIUNI EXTERNE		17.281.530	5.072.000	17.281.530	17.281.530	3.799.922	13.481.608	3.740.648
		01				CHELTUIELI CURENTE		17.281.530	5.072.000	17.281.530	17.281.530	3.799.922	13.481.608	3.740.648
		10				TITLUL I CHELTUIELI DE PERSONAL		10.900.000	3.240.000	10.900.000	10.900.000	2.312.789	8.587.211	2.232.632
		10	01			Cheltuieli salariale in bani		8.952.000	2.683.000	8.952.000	8.952.000	1.892.406	7.059.594	1.822.327
		10	01	01		Salarii de baza		7.160.000	2.000.000	7.160.000	7.160.000	1.453.120	5.706.880	1.464.026
		10	01	05		Sporuri pentru conditii de munca		362.000	180.000	362.000	362.000	178.980	183.020	183.737
		10	01	12		Indemnizatii platite unor persoane din afara unitatii		342.000	100.000	342.000	342.000	67.896	274.104	67.896
		10	01	13		Indemnizatii de delegare		11.000	3.000	11.000	11.000	323	10.677	323
		10	01	30		Alte drepturi salariale in bani		1.077.000	400.000	1.077.000	1.077.000	192.087	884.913	106.345
		10	03			Contributii		1.948.000	557.000	1.948.000	1.948.000	420.383	1.527.617	410.305
		10	03	01		Contributii de asigurari sociale de stat		1.357.000	400.000	1.357.000	1.357.000	294.386	1.062.614	288.234

Capi- tol	Sub- capi- tol	Pa- ra- graf	Gru- pa / Titlu	Ar- ti- col	Ali- ne- at	Denumire indicator	Credite de angajament	Credite bugetare		Angajamente bugetare	Angajamente legale	Plati efectuate	Angajamente legale de platit	Cheltuieli efective
								anuale aprobate la finele perioadei de raportare	trimestriale cumulate					
A						B	1	2	3	4	5	6	7=5-6	8
			10	03	02	Contributii de asigurari de somaj		43.000	13.000	43.000	43.000	9.311	33.689	9.101
			10	03	03	Contributii de asigurari sociale de sanatate		463.000	120.000	463.000	463.000	98.055	364.945	94.745
			10	03	04	Contributii de asigurari pentru accidente de munca si boli profesionale		12.000	4.000	12.000	12.000	2.797	9.203	7.973
			10	03	06	Contributii pentru concedii si indemnizatii		73.000	20.000	73.000	73.000	15.834	57.166	10.252
			20			TITLUL II BUNURI SI SERVICII		6.381.530	1.832.000	6.381.530	6.381.530	1.487.133	4.894.397	1.508.016
			20	01		Bunuri si servicii		1.064.000	354.000	1.064.000	1.064.000	291.624	772.376	316.797
			20	01	01	Furnituri de birou		150.000	30.000	150.000	150.000	11.822	138.178	26.397
			20	01	02	Materiale pentru curatenie								856
			20	01	03	Incalzit, iluminat si forta motrica		300.000	126.000	300.000	300.000	94.139	205.861	109.442
			20	01	04	Apa, canal si salubritate		25.000	10.000	25.000	25.000	7.333	17.667	8.493
			20	01	05	Carburanti si lubrifianti		35.000		35.000	35.000		35.000	13.176
			20	01	06	Piese de schimb		7.000	4.000	7.000	7.000	3.744	3.256	3.646
			20	01	07	Transport		7.000	2.000	7.000	7.000	1.920	5.080	1.920
			20	01	08	Posta, telecomunicatii, radio, tv, internet		300.000	102.000	300.000	300.000	101.366	198.634	78.540
			20	01	09	Materiale si prestari de servicii cu caracter functional		90.000	20.000	90.000	90.000	13.014	76.986	18.130
			20	01	30	Alte bunuri si servicii pentru intretinere si functionare		150.000	60.000	150.000	150.000	58.286	91.714	56.197
			20	02		Reparatii curente		20.000	5.000	20.000	20.000		20.000	
			20	05		Bunuri de natura obiectelor de inventar		25.000	5.000	25.000	25.000	3.884	21.116	
			20	05	30	Alte obiecte de inventar		25.000	5.000	25.000	25.000	3.884	21.116	
			20	06		Deplasari, detasari, transferari		30.000	8.000	30.000	30.000	2.267	27.733	2.254
			20	06	01	Deplasari interne, detasari, transferari		15.000	4.000	15.000	15.000	2.267	12.733	2.254
			20	06	02	Deplasari in strainatate		15.000	4.000	15.000	15.000		15.000	

Capi- tol	Sub- capi- tol	Pa- ra- graf	Gru- pa / Titlu	Ar- ti- col	Ali- ne- at	Denumire indicator	Credite de angajament	Credite bugetare		Angajamente bugetare	Angajamente legale	Plati efectuate	Angajamente legale de platit	Cheltuieli efective
								anuale aprobrate la finele perioadei de raportare	trimestriale cumulate					
A						B	1	2	3	4	5	6	7=5-6	8
			20	11		Carti, publicatii si materiale documentare		10.000	3.000	10.000	10.000	2.657	7.343	2.657
			20	12		Consultanta si expertiza		40.000	10.000	40.000	40.000		40.000	
			20	13		Pregatire profesionala		10.000	3.000	10.000	10.000	2.400	7.600	2.400
			20	19		Contributii ale administratiei publice locale la realizarea unor lucrari si servicii de interes public local, in baza unor conventii sau contracte de asociere		332.000	162.000	332.000	332.000	161.445	170.555	161.445
			20	25		Cheltuieli judiciare si extrajudiciare derivate din actiuni in reprezentarea intereselor statului, potrivit dispozitiilor legale		602.810	207.000	602.810	602.810	60.790	542.020	60.790
			20	30		Alte cheltuieli		4.247.720	1.075.000	4.247.720	4.247.720	962.066	3.285.654	961.673
			20	30	01	Reclama si publicitate		100.000	50.000	100.000	100.000	1.001	98.999	1.001
			20	30	03	Prime de asigurare non-viata		30.000	10.000	30.000	30.000	8.986	21.014	8.986
			20	30	04	Chirii		29.000	10.000	29.000	29.000		29.000	
			20	30	09	Executarea silita a creantelor bugetare		3.828.720	935.000	3.828.720	3.828.720	931.236	2.897.484	931.236
			20	30	30	Alte cheltuieli cu bunuri si servicii		260.000	70.000	260.000	260.000	20.843	239.157	20.450
5402						ALTE SERVICII PUBLICE GENERALE		8.845.000	4.050.000	7.100.000	7.100.000	2.343.774	4.756.226	2.346.281
			01			CHELTUIELI CURENTE		4.445.000	1.050.000	2.700.000	2.700.000	220.586	2.479.414	223.093
			10			TITLUL I CHELTUIELI DE PERSONAL		1.700.000	300.000	1.700.000	1.700.000	212.207	1.487.793	212.427
			10	01		Cheltuieli salariale in bani		1.528.000	256.300	1.528.000	1.528.000	173.301	1.354.699	183.512
			10	01	01	Salarii de baza		600.000	174.000	600.000	600.000	138.890	461.110	144.446
			10	01	05	Sporuri pentru conditii de munca		45.000	21.000	45.000	45.000	20.832	24.168	21.664
			10	01	30	Alte drepturi salariale in bani		883.000	61.300	883.000	883.000	13.579	869.421	17.402
			10	03		Contributii		172.000	43.700	172.000	172.000	38.906	133.094	28.915
			10	03	01	Contributii de asigurari sociale de stat		117.000	30.000	117.000	117.000	27.406	89.594	17.665

Capi- tol	Sub- capi- tol	Pa- ra- graf	Gru- pa / Titlu	Ar- ti- col	Ali- ne- at	Denumire indicator	Credite de angajament	Credite bugetare		Angajamente bugetare	Angajamente legale	Plati efectuate	Angajamente legale de platit	Cheltuieli efective
								anuale aprobrate la finele perioadei de raportare	trimestriale cumulate					
A						B	1	2	3	4	5	6	7=5-6	8
			10	03	02	Contributii de asigurari de somaj		5.000	1.200	5.000	5.000	825	4.175	552
			10	03	03	Contributii de asigurari sociale de sanatate		40.000	10.000	40.000	40.000	9.011	30.989	9.043
			10	03	04	Contributii de asigurari pentru accidente de munca si boli profesionale		2.000	500	2.000	2.000	261	1.739	256
			10	03	06	Contributii pentru concedii si indemnizatii		8.000	2.000	8.000	8.000	1.403	6.597	1.399
			20			TITLUL II BUNURI SI SERVICII		1.000.000	250.000	1.000.000	1.000.000	8.379	991.621	10.666
			20	01		Bunuri si servicii		1.000.000	250.000	1.000.000	1.000.000	8.379	991.621	10.166
			20	01	01	Furnituri de birou		50.000	10.000	50.000	50.000	720	49.280	2.198
			20	01	03	Incalzit, iluminat si forta motrica		25.000	8.000	25.000	25.000	4.995	20.005	4.995
			20	01	04	Apa, canal si salubritate		4.000	1.000	4.000	4.000	234	3.766	234
			20	01	08	Posta, telecomunicatii, radio, tv, internet		3.000	1.000	3.000	3.000		3.000	
			20	01	09	Materiale si prestari de servicii cu caracter functional		50.000	10.000	50.000	50.000		50.000	309
			20	01	30	Alte bunuri si servicii pentru intretinere si functionare		868.000	220.000	868.000	868.000	2.430	865.570	2.430
			20	30		Alte cheltuieli								500
			20	30	30	Alte cheltuieli cu bunuri si servicii								500
			50			TITLUL V FONDURI DE REZERVA		1.745.000	500.000					
			50	04		Fond de rezerva bugetara la dispozitia autoritatilor locale		1.745.000	500.000					
			79			OPERATIUNI FINANCIARE		4.400.000	3.000.000	4.400.000	4.400.000	2.123.188	2.276.812	2.123.188
			81			TITLUL XVII RAMBURSARI DE CREDITE		4.400.000	3.000.000	4.400.000	4.400.000	2.123.188	2.276.812	2.123.188
			81	01		Rambursari de credite externe		4.400.000	3.000.000	4.400.000	4.400.000	2.123.188	2.276.812	2.123.188
			81	01	05	Rambursari de credite aferente datoriei publice externe locale		4.400.000	3.000.000	4.400.000	4.400.000	2.123.188	2.276.812	2.123.188

Capi- toi	Sub- capi- toi	Pa- ra- graf	Gru- pa / Titlu	Ar- ti- col	Ali- ne- at	Denumire indicator	Credite de angajament	Credite bugetare		Angajamente bugetare	Angajamente legale	Plati efectuate	Angajamente legale de platit	Cheltuieli efective
								anuale aprobrate la finele perioadei de raportare	trimestriale cumulate					
A						B	1	2	3	4	5	6	7=5-6	8
5502						TRANZACTII PRIVIND DATORIA PUBLICA SI IMPRUMUTURI		2.300.000	1.500.000	2.300.000	2.300.000	960.403	1.339.597	960.403
	01					CHELTUIELI CURENTE		2.300.000	1.500.000	2.300.000	2.300.000	960.403	1.339.597	960.403
	30					TITLUL III DOBANZI		2.300.000	1.500.000	2.300.000	2.300.000	960.403	1.339.597	960.403
	30	02				Dobanzi aferente datoriei publice externe		2.300.000	1.500.000	2.300.000	2.300.000	960.403	1.339.597	960.403
	30	02	05			Dobanzi aferente datoriei publice externe locale		2.300.000	1.500.000	2.300.000	2.300.000	960.403	1.339.597	960.403
6000	02					Partea II-a APARARE, ORDINE PUBLICA SI SIGURANTA NATIONALA		7.750.000	1.940.000	7.750.000	7.750.000	1.842.134	5.907.866	1.841.834
6102						ORDINE PUBLICA SI SIGURANTA NATIONALA		7.750.000	1.940.000	7.750.000	7.750.000	1.842.134	5.907.866	1.841.834
	01					CHELTUIELI CURENTE		7.750.000	1.940.000	7.750.000	7.750.000	1.842.134	5.907.866	1.841.834
	20					TITLUL II BUNURI SI SERVICII		250.000	65.000	250.000	250.000	17.134	232.866	16.834
	20	01				Bunuri si servicii		250.000	65.000	250.000	250.000	17.134	232.866	16.834
	20	01	06			Piese de schimb		10.000	5.000	10.000	10.000		10.000	
	20	01	08			Posta, telecomunicatii, radio, tv, internet		40.000	10.000	40.000	40.000	7.726	32.274	7.726
	20	01	30			Alte bunuri si servicii pentru intretinere si functionare		200.000	50.000	200.000	200.000	9.408	190.592	9.108
	51					TITLUL VI TRANSFERURI INTRE UNITATI ALE ADMINISTRATIEI PUBLICE		7.500.000	1.875.000	7.500.000	7.500.000	1.825.000	5.675.000	1.825.000
	51	01				Transferuri curente		7.500.000	1.875.000	7.500.000	7.500.000	1.825.000	5.675.000	1.825.000
	51	01	01			Transferuri catre institutiile publice		7.500.000	1.875.000	7.500.000	7.500.000	1.825.000	5.675.000	1.825.000
6500	02					Partea III-a CHELTUIELI SOCIAL-CULTURALE		155.809.340	46.693.930	150.459.692	150.459.692	39.778.525	110.681.167	40.652.342
6502						INVATAMANT		96.858.710	29.081.920	91.603.062	91.603.062	26.955.137	64.647.925	27.828.442
	01					CHELTUIELI CURENTE		96.858.710	29.081.920	91.603.062	91.603.062	26.955.137	64.647.925	27.828.442
	10					TITLUL I CHELTUIELI DE PERSONAL		84.353.940	25.639.940	81.988.900	81.988.900	24.564.717	57.424.183	25.036.766
	10	01				Cheltuieli salariale in bani		68.411.440	20.797.990	66.513.800	66.513.800	20.012.670	46.501.130	20.432.700

Capi- tol	Sub- capi- tol	Pa- ra- graf	Gru- pa / Titlu	Ar- ti- col	Ali- ne- at	Denumire indicator	Credite de angajament	Credite bugetare		Angajamente bugetare	Angajamente legale	Plati efectuate	Angajamente legale de platit	Cheltuieli efective
								anuale aprobate la finele perioadei de raportare	trimestriale cumulate					
A						B	1	2	3	4	5	6	7=5-6	8
						sau confesional acreditat		630.000	190.000					
			57			TITLUL VIII ASISTENTA SOCIALA		878.020	432.800	849.707	849.707	70.344	779.363	79.282
			57	02		Ajutoare sociale		878.020	432.800	849.707	849.707	70.344	779.363	79.282
			57	02	01	Ajutoare sociale in numerar		360.000	50.000	360.000	360.000	48.501	311.499	57.439
			57	02	02	Ajutoare sociale in natura		174.020	38.800	145.707	145.707	21.843	123.864	21.843
			57	02	03	Tichete de cresa si tichete sociale pentru gradinita		344.000	344.000	344.000	344.000		344.000	
			59			TITLUL XI ALTE CHELTUIELI		624.750	169.180	398.710	398.710	46.165	352.545	46.205
			59	01		Burse		624.750	169.180	398.710	398.710	46.165	352.545	46.205
6602						SANATATE		3.480.000	981.000	3.474.000	3.474.000	832.650	2.641.350	813.483
			01			CHELTUIELI CURENTE		3.480.000	981.000	3.474.000	3.474.000	832.650	2.641.350	813.483
			10			TITLUL I CHELTUIELI DE PERSONAL		3.276.000	897.000	3.276.000	3.276.000	783.633	2.492.367	795.964
			10	01		Cheltuieli salariale in bani		2.674.000	730.000	2.674.000	2.674.000	640.135	2.033.865	650.227
			10	01	01	Salarii de baza		2.440.000	670.000	2.440.000	2.440.000	590.191	1.849.809	596.134
			10	01	05	Sporuri pentru conditii de munca		234.000	60.000	234.000	234.000	49.944	184.056	54.093
			10	03		Contributii		602.000	167.000	602.000	602.000	143.498	458.502	145.737
			10	03	01	Contributii de asigurari sociale de stat		422.000	116.000	422.000	422.000	100.958	321.042	102.513
			10	03	02	Contributii de asigurari de somaj		13.000	4.000	13.000	13.000	2.795	10.205	2.853
			10	03	03	Contributii de asigurari sociale de sanatate		139.000	38.000	139.000	139.000	33.287	105.713	33.811
			10	03	04	Contributii de asigurari pentru accidente de munca si bofi profesionale		5.000	2.000	5.000	5.000	1.016	3.984	1.032
			10	03	06	Contributii pentru concedii si indemnizatii		23.000	7.000	23.000	23.000	5.442	17.558	5.528
			20			TITLUL II BUNURI SI SERVICII		174.000	54.000	168.000	168.000	45.969	122.031	17.448
			20	04		Medicamente si materiale sanitare		130.000	30.000	130.000	130.000	29.847	100.153	10.839
			20	04	01	Medicamente		60.000	10.000	60.000	60.000	9.929	50.071	5.499

Capi- tol	Sub- capi- tol	Pa- ra- graf	Gru- pa / Titlu	Ar- ti- col	Ali- ne- at	Denumire indicator	Credite de angajament	Credite bugetare		Angajamente bugetare	Angajamente legale	Plati efectuate	Angajamente legale de platit	Cheltuieli efective
								anuale aprobrate la finele perioadei de raportare	trimestriale cumulate					
A						B	1	2	3	4	5	6	7=5-6	8
			20	04	02	Materiale sanitare		70.000	20.000	70.000	70.000	19.918	50.082	5.340
			20	05		Bunuri de natura obiectelor de inventar		8.000	8.000	8.000	8.000	7.920	80	
			20	05	30	Alte obiecte de inventar		8.000	8.000	8.000	8.000	7.920	80	
			20	14		Protectia muncii		6.000	6.000					
			20	30		Alte cheltuieli		30.000	10.000	30.000	30.000	8.202	21.798	6.609
			20	30	30	Alte cheltuieli cu bunuri si servicii		30.000	10.000	30.000	30.000	8.202	21.798	6.609
			57			TITLUL VIII ASISTENTA SOCIALA		30.000	30.000	30.000	30.000	3.048	26.952	71
			57	02		Ajutoare sociale		30.000	30.000	30.000	30.000	3.048	26.952	71
			57	02	02	Ajutoare sociale in natura		30.000	30.000	30.000	30.000	3.048	26.952	71
6702						CULTURA, RECREERE SI RELIGIE		15.707.000	4.958.250	15.707.000	15.707.000	1.773.676	13.933.324	1.825.621
			01			CHELTUIELI CURENTE		15.707.000	4.958.250	15.707.000	15.707.000	1.773.676	13.933.324	1.825.621
			20			TITLUL II BUNURI SI SERVICII		7.200.000	1.800.000	7.200.000	7.200.000		7.200.000	51.945
			20	01		Bunuri si servicii		7.200.000	1.800.000	7.200.000	7.200.000		7.200.000	51.945
			20	01	30	Alte bunuri si servicii pentru intretinere si functionare		7.200.000	1.800.000	7.200.000	7.200.000		7.200.000	51.945
			51			TITLUL VI TRANSFERURI INTRE UNITATI ALE ADMINISTRATIEI PUBLICE		6.287.000	1.970.750	6.287.000	6.287.000	1.166.176	5.120.824	1.166.176
			51	01		Transferuri curente		6.287.000	1.970.750	6.287.000	6.287.000	1.166.176	5.120.824	1.166.176
			51	01	01	Transferuri catre institutiile publice		6.287.000	1.970.750	6.287.000	6.287.000	1.166.176	5.120.824	1.166.176
			59			TITLUL XI ALTE CHELTUIELI		2.220.000	1.187.500	2.220.000	2.220.000	607.500	1.612.500	607.500
			59	11		Asociatii si fundatii		1.620.000	587.500	1.620.000	1.620.000	267.500	1.352.500	267.500
			59	12		Sustinerea cultelor		600.000	600.000	600.000	600.000	340.000	260.000	340.000
6802						ASIGURARI SI ASISTENTA SOCIALA		39.763.630	11.672.760	39.675.630	39.675.630	10.217.062	29.458.568	10.184.796
			01			CHELTUIELI CURENTE		39.763.630	11.672.760	39.675.630	39.675.630	10.217.062	29.458.568	10.184.796
			10			TITLUL I CHELTUIELI DE PERSONAL		9.953.000	2.497.400	9.953.000	9.953.000	2.162.155	7.790.845	2.168.907
			10	01		Cheltuieli salariale in bani		8.123.800	2.035.000	8.123.800	8.123.800	1.763.907	6.359.893	1.769.771
			10	01	01	Salarii de baza		6.973.300	1.820.500	6.973.300	6.973.300	1.610.660	5.362.640	1.639.445
			10	01	05	Sporuri pentru conditii de munca		473.500	123.500	473.500	473.500	89.999	383.501	92.505


Capi- tol	Sub- capi- tol	Pa- ra- graf	Gru- pa / Titlu	Ar- ti- col	Ali- ne- at	Denumire indicator	Credite de angajament	Credite bugetare		Angajamente bugetare	Angajamente legale	Plati efectuate	Angajamente legale de platit	Cheltuieli efective
								anuale aprobrate la finele perioadei de raportare	trimestriale cumulate					
A						B	1	2	3	4	5	6	7=5-6	8
			10	01	06	Alte sporuri		12.000	3.000	12.000	12.000	1.669	10.331	1.641
			10	01	30	Alte drepturi salariale in bani		665.000	88.000	665.000	665.000	61.579	603.421	36.180
			10	03		Contributii		1.829.200	462.400	1.829.200	1.829.200	398.248	1.430.952	399.136
			10	03	01	Contributii de asigurari sociale de stat		1.283.200	322.800	1.283.200	1.283.200	280.023	1.003.177	280.521
			10	03	02	Contributii de asigurari de somaj		40.950	10.500	40.950	40.950	8.700	32.250	8.720
			10	03	03	Contributii de asigurari sociale de sanatate		422.600	106.800	422.600	422.600	91.713	330.887	92.028
			10	03	04	Contributii de asigurari pentru accidente de munca si boli profesionale		12.810	3.700	12.810	12.810	2.819	9.991	2.824
			10	03	06	Contributii pentru concedii si indemnizatii		69.640	18.600	69.640	69.640	14.993	54.647	15.043
			20			TITLUL II BUNURI SI SERVICII		2.831.270	856.300	2.743.270	2.743.270	603.304	2.139.966	617.643
			20	01		Bunuri si servicii		635.270	222.300	621.270	621.270	157.064	464.206	173.183
			20	01	01	Furnituri de birou		1.000	1.000					363
			20	01	02	Materiale pentru curatenie		20.000	7.000	20.000	20.000	5.217	14.783	5.753
			20	01	03	Incalzit, iluminat si forta motrica		235.000	100.000	235.000	235.000	68.771	166.229	76.559
			20	01	04	Apa, canal si salubritate		57.000	17.000	57.000	57.000	12.010	44.990	14.121
			20	01	05	Carburanti si lubrifianti		28.000	5.000	18.000	18.000		18.000	3.833
			20	01	06	Piese de schimb		6.000	5.000	3.000	3.000	431	2.569	431
			20	01	08	Posta, telecomunicatii, radio, tv, internet		101.270	27.300	101.270	101.270	26.016	75.254	28.028
			20	01	09	Materiale si prestari de servicii cu caracter functional		155.000	50.000	155.000	155.000	41.274	113.726	40.750
			20	01	30	Alte bunuri si servicii pentru intretinere si functionare		32.000	10.000	32.000	32.000	3.345	28.655	3.345
			20	02		Reparatii curente		260.000	50.000	250.000	250.000	499	249.501	542
			20	03		Hrana		1.420.000	425.000	1.420.000	1.420.000	351.015	1.068.985	349.218

Capi- tol	Sub- capi- tol	Pa- ra- graf	Gru- pa / Titlu	Ar- ti- col	Ali- ne- at	Denumire indicator	Credite de angajament	Credite bugetare		Angajamente bugetare	Angajamente legale	Plati efectuate	Angajamente legale de platit	Cheltuieli efective
								anuale aprobate la finele perioadei de raportare	trimestriale cumulate					
A						B	1	2	3	4	5	6	7=5-6	8
			20	03	01	Hrana pentru oameni		1.420.000	425.000	1.420.000	1.420.000	351.015	1.068.985	349.218
			20	04		Medicamente si materiale sanitare		17.000	5.000					2.437
			20	04	01	Medicamente		10.000	2.000					1.352
			20	04	02	Materiale sanitare		2.000						
			20	04	04	Dezinfectanti		5.000	3.000					1.085
			20	05		Bunuri de natura obiectelor de inventar		35.000	13.000	20.000	20.000	3.259	16.741	
			20	05	01	Uniforme si echipament		5.000						
			20	05	03	Lenjerie si accesorii de pat		10.000						
			20	05	30	Alte obiecte de inventar		20.000	13.000	20.000	20.000	3.259	16.741	
			20	06		Deplasari, detasari, transferari		6.000	3.000	6.000	6.000	770	5.230	1.155
			20	06	01	Deplasari interne, detasari, transferari		6.000	3.000	6.000	6.000	770	5.230	1.155
			20	11		Carti, publicatii si materiale documentare		6.000	1.000					964
			20	13		Pregatire profesionala		19.000	13.000					
			20	14		Protectia muncii		7.000	5.000					189
			20	19		Contributii ale administratiei publice locale la realizarea unor lucrari si servicii de interes public local, in baza unor conventii sau contracte de asociere		219.000	55.000	219.000	219.000	43.245	175.755	43.245
			20	30		Alte cheltuieli		207.000	64.000	207.000	207.000	47.452	159.548	46.710
			20	30	01	Reclama si publicitate		2.000	2.000	2.000	2.000	551	1.449	551
			20	30	03	Prime de asigurare non-viata		8.000	8.000	8.000	8.000	3.093	4.907	828
			20	30	30	Alte cheltuieli cu bunuri si servicii		197.000	54.000	197.000	197.000	43.808	153.192	45.331
			51			TITLUL VI TRANSFERURI INTRE UNITATI ALE ADMINISTRATIEI PUBLICE		8.979.360	2.994.060	8.979.360	8.979.360	2.682.620	6.296.740	2.682.620
			51	01		Transferuri curente		8.979.360	2.994.060	8.979.360	8.979.360	2.682.620	6.296.740	2.682.620
			51	01	01	Transferuri catre institutiile publice		8.979.360	2.994.060	8.979.360	8.979.360	2.682.620	6.296.740	2.682.620
			57			TITLUL VIII ASISTENTA SOCIALA		18.000.000	5.325.000	18.000.000	18.000.000	4.768.983	13.231.017	4.715.626

Capi- tol	Sub- capi- tol	Pa- ra- graf	Gru- pa / Titlu	Ar- ti- col	Ali- ne- at	Denumire indicator	Credite de angajament	Credite bugetare		Angajamente bugetare	Angajamente legale	Plati efectuate	Angajamente legale de platit	Cheltuieli efective
								anuale aprobrate la finele perioadei de raportare	trimestriale cumulate					
A						B	1	2	3	4	5	6	7=5-6	8
			57	02		Ajutoare sociale		18.000.000	5.325.000	18.000.000	18.000.000	4.768.983	13.231.017	4.715.626
			57	02	01	Ajutoare sociale in numerar		13.278.000	4.125.000	13.278.000	13.278.000	3.608.283	9.669.717	3.612.626
			57	02	02	Ajutoare sociale in natura		4.722.000	1.200.000	4.722.000	4.722.000	1.160.700	3.561.300	1.103.000
7000	02					Partea IV-a SERVICII SI DEZVOLTARE PUBLICA, LOCUINTE, MEDIU SI APE		40.675.000	10.340.530	40.675.000	40.675.000	8.423.005	32.251.995	8.701.610
7002						LOCUINTE, SERVICII SI DEZVOLTARE		18.300.000	4.595.530	18.300.000	18.300.000	4.073.583	14.226.417	4.352.188
			01			CHELTUIELI CURENTE		18.300.000	4.595.530	18.300.000	18.300.000	4.073.583	14.226.417	4.352.188
			20			TITLUL II BUNURI SI SERVICII		18.300.000	4.595.530	18.300.000	18.300.000	4.073.583	14.226.417	4.352.188
			20	01		Bunuri si servicii		18.300.000	4.595.530	18.300.000	18.300.000	4.073.583	14.226.417	4.352.188
			20	01	03	Incalzit, iluminat si forta motrica		8.300.000	2.648.000	8.300.000	8.300.000	2.126.690	6.173.310	2.405.295
			20	01	30	Alte bunuri si servicii pentru intretinere si functionare		10.000.000	1.947.530	10.000.000	10.000.000	1.946.893	8.053.107	1.946.893
7402						PROTECTIA MEDIULUI		22.375.000	5.745.000	22.375.000	22.375.000	4.349.422	18.025.578	4.349.422
			01			CHELTUIELI CURENTE		22.375.000	5.745.000	22.375.000	22.375.000	4.349.422	18.025.578	4.349.422
			51			TITLUL VI TRANSFERURI INTRE UNITATI ALE ADMINISTRATIEI PUBLICE		22.375.000	5.745.000	22.375.000	22.375.000	4.349.422	18.025.578	4.349.422
			51	01		Transferuri curente		22.375.000	5.745.000	22.375.000	22.375.000	4.349.422	18.025.578	4.349.422
			51	01	01	Transferuri catre institutiile publice		22.375.000	5.745.000	22.375.000	22.375.000	4.349.422	18.025.578	4.349.422
8000	02					Partea V-a ACTIUNI ECONOMICE		20.160.000	5.420.000	20.160.000	20.160.000	2.789.715	17.370.285	2.781.858
8002						ACTIUNI GENERALE ECONOMICE, SI DE MUNCA		360.000	120.000	360.000	360.000	77.703	282.297	69.846
			01			CHELTUIELI CURENTE		360.000	120.000	360.000	360.000	77.703	282.297	69.846
			20			TITLUL II BUNURI SI SERVICII		360.000	120.000	360.000	360.000	77.703	282.297	69.846
			20	30		Alte cheltuieli		360.000	120.000	360.000	360.000	77.703	282.297	69.846
			20	30	30	Alte cheltuieli cu bunuri si servicii		360.000	120.000	360.000	360.000	77.703	282.297	69.846
8402						TRANSPORTURI		19.800.000	5.300.000	19.800.000	19.800.000	2.712.012	17.087.988	2.712.012
			01			CHELTUIELI CURENTE		19.800.000	5.300.000	19.800.000	19.800.000	2.712.012	17.087.988	2.712.012
			20			TITLUL II BUNURI SI SERVICII		10.000.000	2.500.000	10.000.000	10.000.000		10.000.000	

Capi- tol	Sub- capi- tol	Pa- ra- graf	Gru- pa / Titlu	Ar- ti- col	Ali- ne- at	Denumire indicator	Credite de angajament	Credite bugetare		Angajamente bugetare	Angajamente legale	Plati efectuate	Angajamente legale de platit	Cheltuieli efective
								anuale aprobrate la finele perioadei de raportare	trimestriale cumulate					
A						B	I	2	3	4	5	6	7=5-6	8
	20	02				Reparatii curente		10.000.000	2.500.000	10.000.000	10.000.000		10.000.000	
	40					TITLUL IV SUBVENTII		9.000.000	2.700.000	9.000.000	9.000.000	2.667.072	6.332.928	2.667.072
	40	03				Subventii pentru acoperirea diferentelor de pret si tarif		9.000.000	2.700.000	9.000.000	9.000.000	2.667.072	6.332.928	2.667.072
	51					TITLUL VI TRANSFERURI INTRE UNITATI ALE ADMINISTRATIEI PUBLICE		800.000	100.000	800.000	800.000	44.940	755.060	44.940
	51	01				Transferuri curente		800.000	100.000	800.000	800.000	44.940	755.060	44.940
	51	01	01			Transferuri catre institutiile publice		800.000	100.000	800.000	800.000	44.940	755.060	44.940

Dr. Ing. Aurel Gabriel Simionescu



Conducatorul institutiei,

Conducatorul compartimentului
financiar-contabil

Balanica Camelia Viorica

Capi- tol	Sub- capi- tol	Pa- ra- graf	Gru- pa/ Titlu	Ar- ti- col	Ali- ne- at	Denumire indicator	Prevederi bugetare anuale aprobrate la finele perioadei de raportare	Prevederi bugetare trimestriale cumulate	Drepturi constatate			Incasari realizate	Stingeri pe alte cai decat incasari	Drepturi constatate de incasat
									Total, din care:	din anii precedenti	din anul curent			
A						B	1	2	3=4+5	4	5	6	7	8=3-6-7
3710	03					a bugetului local	-3.163.820	-1.179.000	-50.000		-50.000	-50.000		
4010						INCASARI DIN RAMBURSAREA IMPRUMUTURILOR ACORDATE			3.118.129		3.118.129	3.118.129		
	15					Sume utilizate din excedentul anului precedent pentru efectuarea de cheituielei			3.118.129		3.118.129	3.118.129		
		01				Sume utilizate de administratiile locale din excedentul anului precedent pentru sectiunea de functionare			3.118.129		3.118.129	3.118.129		
4110						ALTE OPERATIUNI FINANCIARE			757.294		757.294	757.294		
	06					Sume din excedentul anului precedent pentru acoperirea golorilor temporare de casa			757.294		757.294	757.294		
4100	10					IV. SUBVENTII	46.021.360	12.714.810	10.068.158		10.068.158	10.068.158		
4210						SUBVENTII DE LA BUGETUL DE STAT	80.000	30.000						
	43					Sume primite de institutiile publice si activitatile finantate integral sau partial din venituri proprii in cadrul programului FEAGA implementate de APIA	80.000	30.000						
4310						SUBVENTII DE LA ALTE ADMINISTRATII	45.941.360	12.684.810	10.068.158		10.068.158	10.068.158		
	09					Subventii pentru institutii publice	45.941.360	12.684.810	10.068.158		10.068.158	10.068.158		

MUNICIPIUL BRAILA

 DETALIEREA CHELTUIELILOR
 INSTITUTII PUBLICE FINANTATE DIN VENITURI PROPRII
 SI SUBVENTII DIN BUGETUL LOCAL
 SECTIUNEA DE FUNCTIONARE
 31.03.2016

Pag. 1 - lei-

Capi- tol	Sub- capi- tol	Pa- ra- graf	Gru- pa / Titlu	Ar- ti- col	Ali- ne- at	Denumire indicator	Credite de angajament	Credite bugetare		Angajamente bugetare	Angajamente legale	Plati efectuate	Angajamente legale de platit	Cheltuieli efective
								anuale aprobrate la finele perioadei de raportare	trimestriale cumulate					
A						B	I	2	3	4	5	6	7=5-6	8
5010						TOTAL CHELTUIELI DIN VENITURI PROPRII SI SUBVENTII								
	01					CHELTUIELI CURENTE		104.806.630	28.747.240	72.918.432	72.918.432	19.263.698	53.654.734	21.607.943
	10					TITLUL I CHELTUIELI DE PERSONAL		104.806.630	28.747.240	72.918.432	72.918.432	19.263.698	53.654.734	21.607.943
	20					TITLUL II BUNURI SI SERVICII		43.655.950	11.575.640	26.790.701	26.790.701	9.459.032	17.331.669	9.561.824
	57					TITLUL VIII ASISTENTA SOCIALA		61.063.680	17.148.600	46.100.735	46.100.735	9.792.670	36.308.065	12.034.123
	59					TITLUL XI ALTE CHELTUIELI		15.000	5.000	15.000	15.000		15.000	
6110						ORDINE PUBLICA SI SIGURANTA NATIONALA		72.000	18.000	11.996	11.996	11.996		
	01					CHELTUIELI CURENTE		8.200.000	2.075.000	8.151.000	8.151.000	1.909.913	6.241.087	1.942.136
	10					TITLUL I CHELTUIELI DE PERSONAL		8.200.000	2.075.000	8.151.000	8.151.000	1.909.913	6.241.087	1.942.136
	10	01				Cheltuieli salariale in bani		7.655.000	1.925.000	7.655.000	7.655.000	1.826.820	5.828.180	1.812.884
	10	01	01			Salarii de baza		4.405.000	1.112.000	4.405.000	4.405.000	1.058.457	3.346.543	1.054.716
	10	01	05			Sporuri pentru conditii de munca		3.560.000	900.000	3.560.000	3.560.000	866.395	2.693.605	851.602
	10	01	30			Alte drepturi salariale in bani		505.000	127.000	505.000	505.000	122.694	382.306	121.764
	10	02				Cheltuieli salariale in natura		340.000	85.000	340.000	340.000	69.368	270.632	81.350
	10	02	02			Norme de hrana		2.250.000	562.000	2.250.000	2.250.000	539.392	1.710.608	519.708
	10	02	03			Uniforme si echipament obligatoriu		2.150.000	537.000	2.150.000	2.150.000	519.146	1.630.854	519.146
	10	03				Contributii		100.000	25.000	100.000	100.000	20.246	79.754	562
	10	03	01			Contributii de asigurari sociale de stat		1.000.000	251.000	1.000.000	1.000.000	228.971	771.029	238.460
	10	03	02			Contributii de asigurari de somaj		697.000	175.000	697.000	697.000	166.374	530.626	166.938
	10	03	03			Contributii de asigurari sociale de sanatate		23.000	6.000	23.000	23.000	4.944	18.056	4.961
	10	03	04			Contributii de asigurari pentru accidente de munca si boli profesionale		232.000	58.000	232.000	232.000	54.604	177.396	54.845
	10	03	06			Contributii pentru concedii si indemnizatii		12.000	3.000	12.000	12.000	2.742	9.258	2.750
	20					TITLUL II BUNURI SI SERVICII		36.000	9.000	36.000	36.000	307	35.693	8.966
								545.000	150.000	496.000	496.000	83.093	412.907	129.252

Capi- tol	Sub- capi- tol	Pa- ra- graf	Gru- pa / Titlu	Ar- ti- col	Ali- ne- at	Denumire indicator	Credite de angajament	Credite bugetare		Angajamente bugetare	Angajamente legale	Plati efectuate	Angajamente legale de platit	Cheltuieli efective
								anuale aprobrate la finele perioadei de raportare	trimestriale cumulate					
A						B	1	2	3	4	5	6	7=5-6	8
			20	01		Bunuri si servicii		392.000	108.000	350.000	350.000	69.750	280.250	86.668
			20	01	01	Furnituri de birou		40.000	10.000	40.000	40.000	3.703	36.297	5.015
			20	01	02	Materiale pentru curatenie		10.000	2.000					172
			20	01	03	Incalzit, iluminat si forta motrica		90.000	23.000	90.000	90.000	11.274	78.726	21.578
			20	01	04	Apa, canal si salubritate		15.000	4.000	15.000	15.000	1.734	13.266	1.496
			20	01	05	Carburanti si lubrifianti		30.000	5.000					12.291
			20	01	06	Piese de schimb		30.000	10.000	30.000	30.000	5.496	24.504	4.965
			20	01	07	Transporti		2.000	1.000					
			20	01	08	Posta, telecomunicatii, radio, tv, internet		70.000	20.000	70.000	70.000	20.000	50.000	17.075
			20	01	09	Materiale si prestari de servicii cu caracter functional		55.000	15.000	55.000	55.000	9.854	45.146	8.212
			20	01	30	Alte bunuri si servicii pentru intretinere si functionare		50.000	18.000	50.000	50.000	17.689	32.311	15.864
			20	02		Reparatii curente		5.000	2.000					
			20	05		Bunuri de natura obiectelor de inventar		40.000	10.000	40.000	40.000	504	39.496	30.634
			20	05	30	Alte obiecte de inventar		40.000	10.000	40.000	40.000	504	39.496	30.634
			20	06		Deplasari, detasari, transferari		5.000	2.000	5.000	5.000	829	4.171	815
			20	06	01	Deplasari interne, detasari, transferari		5.000	2.000	5.000	5.000	829	4.171	815
			20	11		Carti, publicatii si materiale documentare		1.000	1.000	1.000	1.000	30	970	30
			20	14		Protectia muncii		2.000	2.000					
			20	30		Alte cheltuieli		100.000	25.000	100.000	100.000	11.980	88.020	11.105
			20	30	30	Alte cheltuieli cu bunuri si servicii		100.000	25.000	100.000	100.000	11.980	88.020	11.105
6510						INVATAMANT		7.126.830	2.247.820	5.245.020	5.245.020	1.038.523	4.206.497	1.132.691
			01			CHELTUIELI CURENTE		7.126.830	2.247.820	5.245.020	5.245.020	1.038.523	4.206.497	1.132.691
			10			TITLUL I CHELTUIELI DE PERSONAL		1.045.170	328.770	349.670	349.670	252.331	97.339	275.176
			10	01		Cheltuieli salariale in bani		847.270	271.470	287.270	287.270	205.612	81.658	224.424

Capi- tol	Sub- capi- tol	Pa- ra- graf	Gru- pa / Titlu	Ar- ti- col	Ali- ne- at	Denumire indicator	Credite de angajament	Credite bugetare		Angajamente bugetare	Angajamente legale	Plati efectuate	Angajamente legale de platit	Cheltuieli efective
								anuale aprobrate la finele perioadei de raportare	trimestriale cumulate					
A						B	1	2	3	4	5	6	7=5-6	8
						caracter functional		94.700	26.500	69.700	69.700	10.387	59.313	14.811
	20	01	30			Alte bunuri si servicii pentru intretinere si functionare .		452.000	169.950	290.638	290.638	38.596	252.042	61.398
	20	02				Reparatii curente		245.750	99.700	172.000	172.000	3.638	168.362	3.698
	20	03				Hrana		4.127.490	1.248.180	3.495.971	3.495.971	646.084	2.849.887	712.686
	20	03	01			Hrana pentru oameni		4.127.490	1.248.180	3.495.971	3.495.971	646.084	2.849.887	712.686
	20	05				Bunuri de natura obiectelor de inventar		246.280	69.980	119.980	119.980	18.224	101.756	80
	20	05	03			Lenjerie si accesorii de pat		25.000	10.000	25.000	25.000		25.000	
	20	05	30			Alte obiecte de inventar		221.280	59.980	94.980	94.980	18.224	76.756	80
	20	06				Deplasari, detasari, transferari		6.140	3.140	2.000	2.000		2.000	
	20	06	01			Deplasari interne, detasari, transferari		6.140	3.140	2.000	2.000		2.000	
	20	11				Carti, publicatii si materiale documentare		6.100	1.500	1.500	1.500		1.500	
	20	12				Consultanta si expertiza		30.000	10.000	30.000	30.000		30.000	
	20	13				Pregatire profesionala		14.000	5.000	8.000	8.000		8.000	
	20	14				Protectia muncii		8.000	3.000	8.000	8.000	715	7.285	715
	20	30				Alte cheltuieli		432.300	113.400	362.700	362.700	26.811	335.889	20.430
	20	30	30			Alte cheltuieli cu bunuri si servicii		432.300	113.400	362.700	362.700	26.811	335.889	20.430
	57					TITLUL VIII ASISTENTA SOCIALA		15.000	5.000	15.000	15.000		15.000	
	57	02				Ajutoare sociale		15.000	5.000	15.000	15.000		15.000	
	57	02	01			Ajutoare sociale in numerar		15.000	5.000	15.000	15.000		15.000	
6610						SANATATE		29.545.800	7.544.200	4.782.386	4.782.386	4.510.485	271.901	4.763.218
	01					CHELTUIELI CURENTE		29.545.800	7.544.200	4.782.386	4.782.386	4.510.485	271.901	4.763.218
	10					TITLUL I CHELTUIELI DE PERSONAL		17.433.000	4.359.000	3.517.930	3.517.930	3.517.930		3.517.811
	10	01				Cheltuieli salariale in bani		13.564.600	3.391.900	2.792.384	2.792.384	2.792.384		2.795.330
	10	01	01			Salarii de baza		8.842.000	2.210.500	1.879.026	1.879.026	1.879.026		1.860.805
	10	01	05			Sporuri pentru conditii de munca		3.264.400	816.400	641.133	641.133	641.133		670.482
	10	01	06			Alte sporuri		1.259.800	315.400	244.550	244.550	244.550		236.667

Capi- tol	Sub- capi- tol	Pa- ra- graf	Gru- pa / Titlu	Ar- ti- col	Ali- ne- at	Denumire indicator	Credite de angajament	Credite bugetare		Angajamente bugetare	Angajamente legale	Plati efectuate	Angajamente legale de platit	Cheltuieli efective
								anuale aprobrate la finele perioadei de raportare	trimestriale cumulate					
A						B	1	2	3	4	5	6	7=5-6	8
						caracter functional		222.000	55.500	18.601	18.601	13.451	5.150	17.819
	20	01	30			Alte bunuri si servicii pentru intretinere si functionare		1.447.000	370.000	209.400	209.400	173.289	36.111	207.600
	20	02				Reparatii curente		1.602.000	350.500	43.252	43.252	35.521	7.731	52.100
	20	03				Hrana		1.700.000	425.000	283.514	283.514	198.422	85.092	273.567
	20	03	01			Hrana pentru oameni		1.700.000	425.000	283.514	283.514	198.422	85.092	273.567
	20	04				Medicamente si materiale sanitare		2.548.000	642.100	287.938	287.938	177.571	110.367	314.130
	20	04	01			Medicamente		1.800.000	450.000	242.731	242.731	133.080	109.651	261.874
	20	04	02			Materiale sanitare		261.000	67.800	22.143	22.143	22.143		24.729
	20	04	03			Reactivi		224.000	56.000	3.446	3.446	2.730	716	3.080
	20	04	04			Dezinfectanti		263.000	68.300	19.618	19.618	19.618		24.447
	20	05				Bunuri de natura obiectelor de inventar		1.654.000	433.500	37.442	37.442	19.540	17.902	
	20	05	01			Uniforme si echipament		500.000	125.000					
	20	05	03			Lenjerie si accesorii de pat		500.000	125.000					
	20	05	30			Alte obiecte de inventar		654.000	183.500	37.442	37.442	19.540	17.902	
	20	06				Deplasari, detasari, transferari		50.000	20.000	4.008	4.008	4.008		4.008
	20	06	01			Deplasari interne, detasari, transferari		50.000	20.000	4.008	4.008	4.008		4.008
	20	09				Materiale de laborator		80.000	20.000	1.264	1.264	1.088	176	1.088
	20	13				Pregatire profesionala		130.000	70.000	3.544	3.544	3.544		3.544
	20	14				Protectia muncii		80.000	20.000	400	400	400		400
	20	25				Cheltuieli judiciare si extrajudiciare derivate din actiuni in reprezentarea intereselor statului, potrivit dispozitiilor legale		36.900	36.900	15	15	15		15
	20	30				Alte cheltuieli		350.000	125.000	22.154	22.154	22.154		22.592
	20	30	01			Reclama si publicitate		100.000	25.000	703	703	703		703
	20	30	03			Prime de asigurare non-viata		50.000	50.000	5.018	5.018	5.018		5.018
	20	30	30			Alte cheltuieli cu bunuri si servicii		200.000	50.000	16.433	16.433	16.433		16.871

Capi- tol	Sub- capi- tol	Pa- ra- graf	Gru- pa / Titlu	Ar- ti- col	Ali- ne- at	Denumire indicator	Credite de angajament	Credite bugetare		Angajamente bugetare	Angajamente legale	Plati efectuate	Angajamente legale de platit	Cheltuieli efective
								anuale aprobate la finele perioadei de raportare	trimestriale cumulate					
A						B	1	2	3	4	5	6	7=5-6	8
			59			TITLUL XI ALTE CHELTUIELI		72.000	18.000	11.996	11.996	11.996		11.996
			59	01		Burse		72.000	18.000	11.996	11.996	11.996		11.996
6710						CULTURA, RECREERE SI RELIGIE		6.688.000	2.047.000	5.648.000	5.648.000	1.192.991	4.455.009	1.224.552
			01			CHELTUIELI CURENTE		6.688.000	2.047.000	5.648.000	5.648.000	1.192.991	4.455.009	1.224.552
			10			TITLUL I CHELTUIELI DE PERSONAL		3.815.500	1.155.000	3.228.500	3.228.500	806.732	2.421.768	809.405
			10	01		Cheltuieli salariale in bani		3.185.500	966.000	2.712.500	2.712.500	668.181	2.044.319	671.328
			10	01	01	Salarii de baza		2.285.500	692.000	1.935.500	1.935.500	514.410	1.421.090	512.879
			10	01	05	Sporuri pentru conditii de munca		190.000	55.000	137.000	137.000	41.973	95.027	43.018
			10	01	06	Alte sporuri		230.000	59.000	230.000	230.000	50.669	179.331	47.692
			10	01	12	Indemnizatii platite unor persoane din afara unitatii		455.000	140.000	405.000	405.000	59.476	345.524	66.130
			10	01	13	Indemnizatii de delegare		15.000	15.000					
			10	01	30	Alte drepturi salariale in bani		10.000	5.000	5.000	5.000	1.653	3.347	1.609
			10	03		Contributii		630.000	189.000	516.000	516.000	138.551	377.449	138.077
			10	03	01	Contributii de asigurari sociale de stat		432.500	135.500	354.500	354.500	96.592	257.908	96.265
			10	03	02	Contributii de asigurari de somaj		15.000	5.300	13.000	13.000	2.863	10.137	2.863
			10	03	03	Contributii de asigurari sociale de sanatate		145.000	37.500	119.000	119.000	31.590	87.410	31.470
			10	03	04	Contributii de asigurari pentru accidente de munca si boli profesionale		12.850	3.250	9.850	9.850	2.339	7.511	2.331
			10	03	06	Contributii pentru concedii si indemnizatii		24.650	7.450	19.650	19.650	5.167	14.483	5.148
			20			TITLUL II BUNURI SI SERVICII		2.872.500	892.000	2.419.500	2.419.500	386.259	2.033.241	415.147
			20	01		Bunuri si servicii		1.189.000	434.000	1.079.000	1.079.000	198.497	880.503	224.617
			20	01	01	Furnituri de birou		21.500	7.500	7.500	7.500	1.484	6.016	2.482
			20	01	02	Materiale pentru curatenie		26.000	7.000	7.000	7.000	715	6.285	737
			20	01	03	Incalzit, iluminat si forta motrica		365.000	140.000	355.000	355.000	116.008	238.992	117.206

Capi- tol	Sub- capi- tol	Pa- ra- graf	Gru- pa / Titlu	Ar- ti- col	Ali- ne- at	Denumire indicator	Credite de angajament	Credite bugetare		Angajamente bugetare	Angajamente legale	Plati efectuate	Angajamente legale de platit	Cheltuieli efective
								anuale aprobrate la finele perioadei de raportare	trimestriale cumulate					
A						B	1	2	3	4	5	6	7=5-6	8
			20	01	04	Apa, canal si salubritate		29.500	8.500	28.500	28.500	2.498		
			20	01	05	Carburanti si lubrifianti		55.000	15.000	50.000	50.000	4.247	26.002	2.294
			20	01	06	Piese de schimb		30.000	10.000	25.000	25.000	430	45.753	9.706
			20	01	07	Transport		26.000	13.000	3.000	3.000	440	24.570	430
			20	01	08	Posta, telecomunicatii, radio, tv, internet		37.000	11.000	31.000	31.000	6.279	2.560	2.432
			20	01	09	Materiale si prestari de servicii cu caracter functional		159.000	45.000	135.000	135.000	26.469	24.721	6.154
			20	01	30	Alte bunuri si servicii pentru intretinere si functionare		440.000	177.000	437.000	437.000	39.927	108.531	30.860
			20	02		Reparatii curente		88.000	35.000				397.073	52.316
			20	05		Bunuri de natura obiectelor de inventar		220.000	86.000	75.000	75.000	12.022	62.978	
			20	05	01	Uniforme si echipament		5.000	2.000					
			20	05	30	Alte obiecte de inventar		215.000	84.000	75.000	75.000	12.022	62.978	
			20	06		Deplasari, detasari, transferari		80.000	27.000	40.000	40.000	2.551	37.449	2.551
			20	06	01	Deplasari interne, detasari, transferari		45.000	15.000	40.000	40.000	2.551	37.449	2.551
			20	06	02	Deplasari in strainatate		35.000	12.000					
			20	11		Carti, publicatii si materiale documentare		18.000	3.000	6.000	6.000	531	5.469	199
			20	12		Consultanta si expertiza		20.000	10.000					
			20	13		Pregatire profesionala		11.000	2.000					
			20	14		Protectia muncii		25.000	7.000	25.000	25.000	1.240	23.760	4.920
			20	30		Alte cheltuieli		1.221.500	288.000	1.194.500	1.194.500	171.418	1.023.082	182.860
			20	30	01	Reclama si publicitate		7.000	3.000					
			20	30	04	Chirii		25.000	10.000	25.000	25.000	7.500	17.500	12.000
			20	30	30	Alte cheltuieli cu bunuri si servicii		1.189.500	275.000	1.169.500	1.169.500	163.918	1.005.582	170.860
6810						ASIGURARI SI ASISTENTA SOCIALA		11.560.000	3.668.220	11.504.100	11.504.100	2.687.346	8.816.754	2.829.784
			01			CHELTUIELI CURENTE		11.560.000	3.668.220	11.504.100	11.504.100	2.687.346	8.816.754	2.829.784

Capi- tol	Sub- capi- tol	Pa- ra- graf	Gru- pa / Titlu	Ar- ti- col	Ali- ne- at	Denumire indicator	Credite de angajament	Credite bugetare		Angajamente bugetare	Angajamente legale	Plati efectuate	Angajamente legale de platit	Cheltuieli efective
								anuale aprobate la finele perioadei de raportare	trimestriale cumulate					
								1	2					
A						B								
10						TITLUL I CHELTUIELI DE PERSONAL								
10	01					Cheltuieli salariale in bani		6.299.880	1.835.870	6.299.880	6.299.880	1.475.412	4.824.468	1.544.190
10	01	01				Salarii de baza		5.123.550	1.481.140	5.123.550	5.123.550	1.196.836	3.926.714	1.257.195
10	01	05				Sporuri pentru conditii de munca		4.335.570	1.238.160	4.335.570	4.335.570	1.039.667	3.295.903	1.031.338
10	01	06				Alte sporuri		614.140	204.220	614.140	614.140	140.859	473.281	142.950
10	01	30				Alte drepturi salariale in bani		58.840	19.760	58.840	58.840	12.591	46.249	12.484
10	03					Contributii		115.000	19.000	115.000	115.000	3.719	111.281	70.423
10	03	01				Contributii de asigurari sociale de stat		1.176.330	354.730	1.176.330	1.176.330	278.576	897.754	286.995
10	03	02				Contributii de asigurari de somaj		810.650	239.950	810.650	810.650	190.686	619.964	201.830
10	03	03				Contributii de asigurari sociale de sanatate		26.100	9.080	26.100	26.100	5.802	20.298	6.057
10	03	04				Contributii de asigurari pentru accidente de munca si boli profesionale		267.680	80.440	267.680	267.680	61.746	205.934	65.329
10	03	06				Contributii pentru concedii si indemnizatii		12.840	4.570	12.840	12.840	2.931	9.909	3.100
20						TITLUL II BUNURI SI SERVICII		59.060	20.690	59.060	59.060	17.411	41.649	10.679
20	01					Bunuri si servicii		5.260.120	1.832.350	5.204.220	5.204.220	1.211.934	3.992.286	1.285.594
20	01	01				Furnituri de birou		1.673.820	639.300	1.673.820	1.673.820	424.609	1.249.211	447.509
20	01	02				Materiale pentru curatenie		23.800	8.000	23.800	23.800	4.036	19.764	4.086
20	01	03				Incalzit, iluminat si forta motrica		224.000	68.500	224.000	224.000	41.372	182.628	48.876
20	01	04				Apa, canal si salubritate		582.820	270.000	582.820	582.820	220.914	361.906	220.914
20	01	05				Carburanti si lubrifianti		274.000	110.000	274.000	274.000	55.900	218.100	55.900
20	01	06				Piese de schimb		80.000	28.500	80.000	80.000	9.000	71.000	14.167
20	01	08				Posta, telecomunicatii, radio, tv, internet		33.000	18.250	33.000	33.000	4.442	28.558	6.778
20	01	09				Materiale si prestari de servicii cu caracter functional		23.200	7.800	23.200	23.200	4.997	18.203	4.997
								279.000	82.250	279.000	279.000	58.402	220.598	60.121

Capi- tol	Sub- capi- tol	Pa- ra- graf	Gru- pa / Titlu	Ar- ti- col	Ali- ne- at	Denumire indicator	Credite de angajament	Credite bugetare		Angajamente bugetare	Angajamente legale	Plati efectuate	Angajamente legale de platit	Cheltuieli efective
								anuale aprobrate la finele perioadei de raportare	trimestriale cumulate					
A						B	1	2	3	4	5	6	7=5-6	8
			20	01	30	Alte bunuri si servicii pentru intretinere si functionare		154.000	46.000	154.000	154.000	25.546	128.454	31.670
			20	02		Reparatii curente		115.000	45.000	115.000	115.000	3.532	111.468	3.532
			20	03		Hrana		2.745.000	846.000	2.743.000	2.743.000	629.397	2.113.603	682.720
			20	03	01	Hrana pentru oameni		2.743.000	844.000	2.743.000	2.743.000	629.397	2.113.603	681.098
			20	03	02	Hrana pentru animale		2.000	2.000					1.622
			20	04		Medicamente si materiale sanitare		92.000	46.200	87.000	87.000	11.062	75.938	21.983
			20	04	01	Medicamente		72.000	40.500	72.000	72.000	9.968	62.032	17.646
			20	04	02	Materiale sanitare		12.000	3.750	12.000	12.000	784	11.216	2.228
			20	04	04	Dezinfectanti		8.000	1.950	3.000	3.000	310	2.690	2.109
			20	05		Bunuri de natura obiectelor de inventar		123.000	79.000	108.000	108.000	13.498	94.502	
			20	05	01	Uniforme si echipament		20.000	11.250	20.000	20.000	1.574	18.426	
			20	05	03	Lenjerie si accesorii de pat		30.000	20.000	15.000	15.000	4.980	10.020	
			20	05	30	Alte obiecte de inventar		73.000	47.750	73.000	73.000	6.944	66.056	
			20	11		Carti, publicatii si materiale documentare		5.000	2.000	5.000	5.000	640	4.360	640
			20	12		Consultanta si expertiza		6.000						
			20	13		Pregatire profesionala		19.000	4.000	9.000	9.000		9.000	
			20	14		Protectia muncii		15.400	6.850	13.400	13.400	250	13.150	264
			20	25		Cheltuieli judiciare si extrajudiciare derivate din actiuni in reprezentarea intereselor statului, potrivit dispozitiilor legale		2.000	1.000					
			20	30		Alte cheltuieli		463.900	163.000	450.000	450.000	128.946	321.054	128.946
			20	30	03	Prime de asigurare non-viata		2.000	2.000	2.000	2.000	1.759	241	1.759
			20	30	04	Chirii		438.000	145.750	438.000	438.000	124.200	313.800	124.200
			20	30	30	Alte cheltuieli cu bunuri si servicii		23.900	15.250	10.000	10.000	2.987	7.013	2.987
7010						LOCUINTE, SERVICII SI DEZVOLTARE		10.021.000	2.575.000	5.984.926	5.984.926	1.792.341	4.192.585	2.034.254

Capi- tol	Sub- capi- tol	Pa- ra- graf	Gru- pa / Titlu	Ar- ti- col	Ali- ne- at	Denumire indicator	Credite de angajament	Credite bugetare		Angajamente bugetare	Angajamente legale	Plati efectuate	Angajamente legale de platit	Cheltuieli efective
								anuale aprobrate la finele perioadei de raportare	trimestriale cumulate					
A						B	1	2	3	4	5	6	7=5-6	8
			01			CHELTUIELI CURENTE		10 021.000	2.575.000	5.984.926	5.984.926	1.792.341	4.192.585	2.034.254
			10			TITLUL I CHELTUIELI DE PERSONAL		4.183.400	1.024.000	2.515.721	2.515.721	949.883	1.565.838	969.192
			10	01		Cheltuieli salariale in bani		3.290.000	803.000	2.025.405	2.025.405	774.700	1.250.705	761.290
			10	01	01	Salarii de baza		2.814.000	685.000	1.725.045	1.725.045	674.523	1.050.522	666.049
			10	01	05	Sporuri pentru conditii de munca		422.000	104.000	253.880	253.880	87.798	166.082	86.928
			10	01	13	Indemnizatii de delegare		5.000	1.000					
			10	01	30	Alte drepturi salariale in bani		49.000	13.000	46.480	46.480	12.379	34.101	8.313
			10	02		Cheltuieli salariale in natura		150.000	38.000	36.304	36.304	36.304		36.304
			10	02	01	Tichete de masa		150.000	38.000	36.304	36.304	36.304		36.304
			10	03		Contributii		743.400	183.000	454.012	454.012	138.879	315.133	171.598
			10	03	01	Contributii de asigurari sociale de stat		522.000	128.000	320.139	320.139	99.734	220.405	120.629
			10	03	02	Contributii de asigurari de somaj		16.200	3.900	9.666	9.666	2.970	6.696	3.660
			10	03	03	Contributii de asigurari sociale de sanatate		171.000	42.000	105.121	105.121	32.683	72.438	39.587
			10	03	04	Contributii de asigurari pentru accidente de munca si boli profesionale		6.000	1.800	3.656	3.656	1.051	2.605	1.250
			10	03	06	Contributii pentru concedii si indemnizatii		28.200	7.300	15.430	15.430	2.441	12.989	6.472
			20			TITLUL II BUNURI SI SERVICII		5.837.600	1.551.000	3.469.205	3.469.205	842.458	2.626.747	1.065.062
			20	01		Bunuri si servicii		2.963.600	722.000	2.055.207	2.055.207	544.154	1.511.053	626.790
			20	01	01	Furnituri de birou		35.000	11.000	22.794	22.794	6.138	16.656	9.627
			20	01	02	Materiale pentru curatenie		34.000	9.000	30.187	30.187	2.672	27.515	2.310
			20	01	03	Incalzit, iluminat si forta motrica		380.000	135.000	328.742	328.742	120.006	208.736	195.245
			20	01	04	Apa, canal si salubritate		265.000	47.000	110.582	110.582	25.139	85.443	26.172
			20	01	05	Carburanti si lubrifianti		115.000	31.000	91.074	91.074	22.462	68.612	21.552
			20	01	06	Piese de schimb		30.000	10.000	16.834	16.834	4.049	12.785	4.212
			20	01	07	Transport		12.600	3.000	12.600	12.600	1.300	11.300	1.300

Capi- tol	Sub- capi- tol	Pa- ra- graf	Gru- pa / Titlu	Ar- fi- col	Ali- ne- at	Denumire indicator	Credite de angajament	Credite bugetare		Angajamente bugetare	Angajamente legale	Plati efectuate	Angajamente legale de platit	Cheltuieli efective
								anuale aprobrate la finele perioadei de raportare	trimestriale cumulate					
A						B	1	2	3	4	5	6	7=5-6	8
			20	01	08	Posta, telecomunicatii, radio, tv, internet		202.000	51.000	169.954	169.954	37.755	132.199	55.990
			20	01	09	Materiale si prestari de servicii cu caracter functional		710.000	185.000	675.493	675.493	110.870	564.623	100.363
			20	01	30	Alte bunuri si servicii pentru intretinere si functionare		1.180.000	240.000	596.947	596.947	213.763	383.184	210.019
			20	02		Reparatii curente		305.000	85.000	79.852	79.852	52.466	27.386	57.364
			20	05		Bunuri de natura obiectelor de inventar		66.000	20.000	50.639	50.639	9.430	41.209	165
			20	05	01	Uniforme si echipament		15.000	5.000	15.000	15.000	704	14.296	
			20	05	30	Alte obiecte de inventar		51.000	15.000	35.639	35.639	8.726	26.913	165
			20	06		Deplasari, detasari, transferari		8.000	2.000	165	165	165		165
			20	06	01	Deplasari interne, detasari, transferari		8.000	2.000	165	165	165		165
			20	11		Carti, publicatii si materiale documentare		13.000	4.000	10.085	10.085	1.660	8.425	1.135
			20	12		Consultanta si expertiza		130.000	25.000	8.637	8.637	8.637		8.637
			20	13		Pregatire profesionala		10.000	3.000	10.000	10.000	1.600	8.400	1.600
			20	14		Protectia muncii		90.000	32.000	3.960	3.960	3.960		3.992
			20	25		Cheltuieli judiciare si extrajudiciare derivate din actiuni in reprezentarea intereselor statului, potrivit dispozitiilor legale		2.000	2.000					
			20	30		Alte cheltuieli		2.250.000	656.000	1.250.660	1.250.660	220.386	1.030.274	365.214
			20	30	01	Reclama si publicitate		40.000	10.000	40.000	40.000	5.817	34.183	9.057
			20	30	04	Chirii		10.000	3.000	10.000	10.000	39	9.961	58
			20	30	30	Alte cheltuieli cu bunuri si servicii		2.200.000	643.000	1.200.660	1.200.660	214.530	986.130	356.099
7410						PROTECTIA MEDIULUI		22.375.000	5.745.000	22.375.000	22.375.000	4.233.696	18.141.304	5.700.460
						CHELTUIELI CURENTE		22.375.000	5.745.000	22.375.000	22.375.000	4.233.696	18.141.304	5.700.460
						TITLUL II BUNURI SI SERVICII		22.375.000	5.745.000	22.375.000	22.375.000	4.233.696	18.141.304	5.700.460


Capi- tol	Sub- capi- tol	Pa- ra- graf	Gru- pa / Titlu	Ar- ti- col	Ali- ne- at	Denumire indicator	Credite de angajament	Credite bugetare		Angajamente bugetare	Angajamente legale	Plati efectuate	Angajamente legale de platit	Cheltuieli efective
								anuale aprobrate la finele perioadei de raportare	trimestriale cumulate					
A						B	1	2	3	4	5	6	7=5-6	8
			20	01		Bunuri si servicii		22.375.000	5.745.000	22.375.000	22.375.000	4.233.696	18.141.304	5.700.460
			20	01	09	Materiale si prestari de servicii cu caracter functional		22.375.000	5.745.000	22.375.000	22.375.000	4.233.696	18.141.304	5.700.460
						TRANSPORTURI		2.560.000	555.000	2.498.000	2.498.000	444.819	2.053.181	498.328
			01			CHELTUIELI CURENTE		2.560.000	555.000	2.498.000	2.498.000	444.819	2.053.181	498.328
			10			TITLUL I CHELTUIELI DE PERSONAL		736.000	188.000	736.000	736.000	169.419	566.581	170.188
			10	01		Cheltuieli salariale in bani		564.000	142.000	564.000	564.000	131.257	432.743	131.840
			10	01	01	Salarii de baza		420.000	105.000	420.000	420.000	100.390	319.610	104.176
			10	01	05	Sporuri pentru conditii de munca		65.000	17.000	65.000	65.000	16.867	48.133	17.644
			10	01	06	Alte sporuri		7.000	2.000	7.000	7.000	1.121	5.879	1.230
			10	01	30	Alte drepturi salariale in bani		72.000	18.000	72.000	72.000	12.879	59.121	8.790
			10	02		Cheltuieli salariale in natura		42.000	11.000	42.000	42.000	10.241	31.759	10.241
			10	02	01	Tichete de masa		42.000	11.000	42.000	42.000	10.241	31.759	10.241
			10	03		Contributii		130.000	35.000	130.000	130.000	27.921	102.079	28.107
			10	03	01	Contributii de asigurari sociale de stat		91.000	23.000	91.000	91.000	19.659	71.341	19.755
			10	03	02	Contributii de asigurari de somaj		3.000	1.000	3.000	3.000	597	2.403	600
			10	03	03	Contributii de asigurari sociale de sanatate		30.000	8.000	30.000	30.000	6.475	23.525	6.502
			10	03	04	Contributii de asigurari pentru accidente de munca si boli profesionale		1.000	1.000	1.000	1.000	187	813	188
			10	03	06	Contributii pentru concedii si indemnizatii		5.000	2.000	5.000	5.000	1.003	3.997	1.062
			20			TITLUL II BUNURI SI SERVICII		1.824.000	367.000	1.762.000	1.762.000	275.400	1.486.600	328.140
			20	01		Bunuri si servicii		1.044.000	182.000	1.037.000	1.037.000	99.719	937.281	111.794
			20	01	01	Furnituri de birou		6.000	2.000	6.000	6.000	1.108	4.892	1.108
			20	01	03	Incalzit, iluminat si forta motrica		45.000	15.000	45.000	45.000	12.743	32.257	11.282
			20	01	04	Apa, canal si salubritate		4.000	1.000	4.000	4.000	649	3.351	640

Capi- tol	Sub- capi- tol	Pa- ra- graf	Gru- pa / Titlu	Ar- ti- col	Ali- ne- at	Denumire indicator	Credite de angajament	Credite bugetare		Angajamente bugetare	Angajamente legale	Plati efectuate	Angajamente legale de platit	Cheltuieli efective
								anuale aprobrate la finele perioadei de raportare	trimestriale cumulate					
A						B	1	2	3	4	5	6	7=5-6	8
						stat		300.000	80.000	300.000	300.000	57.048	242.952	57.114
	10	03	02			Contributii de asigurari de somaj		11.000	3.000	11.000	11.000	1.709	9.291	1.714
	10	03	03			Contributii de asigurari sociale de sanatate		100.000	30.000	100.000	100.000	18.616	81.384	18.669
	10	03	04			Contributii de asigurari pentru accidente de munca si boli profesionale		5.000	2.000	5.000	5.000	542	4.458	542
	10	03	06			Contributii pentru concedii si indemnizatii		4.000	2.000	4.000	4.000	290	3.710	3.052
	20					TITLUL II BUNURI SI SERVICII		4.242.000	1.530.000	4.242.000	4.242.000	993.079	3.248.921	1.019.542
	20	01				Bunuri si servicii		3.264.000	1.169.000	3.264.000	3.264.000	838.597	2.425.403	898.410
	20	01	01			Furnituri de birou		20.000	5.000	20.000	20.000	776	19.224	3.040
	20	01	02			Materiale pentru curatenie		5.000	2.000	5.000	5.000	908	4.092	235
	20	01	03			Incalzit, iluminat si forta motrica		700.000	430.000	700.000	700.000	351.119	348.881	355.268
	20	01	04			Apa, canal si salubritate		250.000	80.000	250.000	250.000	14.186	235.814	12.281
	20	01	05			Carburanti si lubrifianti		500.000	130.000	500.000	500.000		500.000	60.356
	20	01	06			Piese de schimb		50.000	15.000	50.000	50.000	537	49.463	
	20	01	08			Posta, telecomunicatii, radio, tv, internet		25.000	7.000	25.000	25.000	5.632	19.368	4.644
	20	01	30			Alte bunuri si servicii pentru intretinere si functionare		1.714.000	500.000	1.714.000	1.714.000	465.439	1.248.561	462.586
	20	02				Reparatii curente		50.000	20.000	50.000	50.000	818	49.182	902
	20	04				Medicamente si materiale sanitare		2.000	2.000	2.000	2.000		2.000	
	20	04	01			Medicamente		2.000	2.000	2.000	2.000		2.000	
	20	05				Bunuri de natura obiectelor de inventar		80.000	20.000	80.000	80.000	4.539	75.461	54.891
	20	05	01			Uniforme si echipament		10.000	5.000	10.000	10.000	435	9.565	7.373
	20	05	30			Alte obiecte de inventar		70.000	15.000	70.000	70.000	4.104	65.896	47.518
	20	11				Carti, publicatii si materiale documentare		5.000	2.000	5.000	5.000	360	4.640	343

Capi- tol	Sub- capi- tol	Pa- ra- graf	Gru- pa / Tifu	Ar- ti- col	Ali- ne- at	Denumire indicator	Credite de angajament	Credite bugetare		Angajamente bugetare	Angajamente legale	Plati efectuate	Angajamente legale de platit	Cheltuieli efective
								anuale aprobrate la finele perioadei de raportare	trimestriale cumulate					
A						B	1	2	3	4	5	6	7=5-6	8
			20	13		Pregatire profesionala		10.000	4.000	10.000	10.000		10.000	
			20	14		Protectia muncii		5.000	2.000	5.000	5.000		5.000	
			20	30		Alte cheltuieli		826.000	311.000	826.000	826.000	148.765	677.235	64.996
			20	30	01	Reclama si publicitate		1.000	1.000	1.000	1.000	39	961	171
			20	30	03	Prime de asigurare non-viata		25.000	10.000	25.000	25.000	3.272	21.728	3.272
			20	30	30	Alte cheltuieli cu bunuri si servicii		800.000	300.000	800.000	800.000	145.454	654.546	61.553

Conducatorul institutiei,

Dr. Ing. Aurel Gabriel Simionescu

Conducatorul compartimentului
financiar-contabil

Balanica Camelia

Capi- tol	Sub- capi- tol	Pa- ra- graf	Gru- pa/ Titlu	Ar- ti- col	Ali- ne- at	Denumire indicator	Prevederi bugetare anuale aprobrate la finele perioadei de raportare	Prevederi bugetare trimestriale cumulate	Drepturi constatate			Incasari realizate	Stingeri pe alte cai decat incasari	Drepturi constatate de incasat
									Total, din care:	din anii precedenti	din anul curent			
A						B	I	2	3=4+5	4	5	6	7	8=3-6-7
4002	14					sectiunii de dezvoltare			3.360.783		3.360.783	3.360.783		
4100	02					IV. SUBVENTII	8.066.600	8.066.600	2.447.136	49.002	2.398.134	26.501		2.420.635
4200						SUBVENTII DE LA ALTE NIVELE ALE ADMINISTRATIEI PUBLICE	8.066.600	8.066.600	2.447.136	49.002	2.398.134	26.501		2.420.635
4202						SUBVENTII DE LA BUGETUL DE STAT	8.066.600	8.066.600	2.447.136	49.002	2.398.134	26.501		2.420.635
	20					Subventii de la bugetul de stat catre bugetele locale necesare sustinerii derularii proiectelor finantate din fonduri externe nerambursabile(FEN)								
						postaderare	1.814.000	1.814.000	2.447.136	49.002	2.398.134	26.501		2.420.635
	65					Finantarea Programului National de Dezvoltare Locala	6.252.600	6.252.600						
4502						SUME PRIMITE DE LA UE/ALTI DONATORI IN CONTUL PLATILOR EFECTUATE SI PREFINANTARI	5.053.000	5.053.000	4.274.598	223.076	4.051.522	120.641		4.153.957
	01					Fondul european de Dezvoltare Regionala	5.053.000	5.053.000	4.274.598	223.076	4.051.522	120.641		4.153.957
						Sume primite in contul platilor efectuate in anul curent			4.153.957	223.076	3.930.881			4.153.957
	02					Sume primite in contul platilor efectuate in anii anteriori	5.053.000	5.053.000	120.641		120.641	120.641		

Capi- tol	Sub- capi- tol	Pa- ra- graf	Gru- pa / Titlu	Ar- ti- col	Ali- ne- at	Denumire indicator	Credite de angajament	Credite bugetare		Angajamente bugetare	Angajamente legale	Plati efectuate	Angajamente legale de platit	Cheltuieli efective
								anuale aprobrate la finele perioadei de raportare	trimestriale cumulate					
A						B	1	2	3	4	5	6	7=5-6	8
			71	01	30	Alte active fixe (inclusiv reparatii capitale)		394.000	380.000	394.000	394.000		394.000	7.714
			72			TITLUL XIV ACTIVE FINANCIARE		4.500.000	2.500.000	4.500.000	4.500.000		4.500.000	
			72	01		Active financiare		4.500.000	2.500.000	4.500.000	4.500.000		4.500.000	
			72	01	01	Participare la capitalul social al societatilor comerciale		4.500.000	2.500.000	4.500.000	4.500.000		4.500.000	
5402						ALTE SERVICII PUBLICE GENERALE		164.000		164.000	164.000		164.000	5.056
			70			CHELTUIELI DE CAPITAL		164.000		164.000	164.000		164.000	5.056
			71			TITLUL XIII ACTIVE NEFINANCIARE		164.000		164.000	164.000		164.000	5.056
			71	01		Active fixe		164.000		164.000	164.000		164.000	5.056
			71	01	02	Masini, echipamente si mijloace de transport								3.563
			71	01	30	Alte active fixe (inclusiv reparatii capitale)		164.000		164.000	164.000		164.000	1.493
6000	02					Partea II-a APARARE, ORDINE PUBLICA SI SIGURANTA NATIONALA		36.000		36.000	36.000		36.000	4.203
6102						ORDINE PUBLICA SI SIGURANTA NATIONALA		36.000		36.000	36.000		36.000	4.203
			70			CHELTUIELI DE CAPITAL		36.000		36.000	36.000		36.000	4.203
			71			TITLUL XIII ACTIVE NEFINANCIARE		36.000		36.000	36.000		36.000	4.203
			71	01		Active fixe		36.000		36.000	36.000		36.000	4.203
			71	01	02	Masini, echipamente si mijloace de transport		36.000		36.000	36.000		36.000	4.203
6500	02					Partea III-a CHELTUIELI SOCIAL-CULTURALE	5.894.560	15.418.880	5.579.260	11.895.880	11.895.880	2.346.767	9.549.113	473.464
6502						INVATAMANT	5.848.960	9.235.080	3.348.960	7.326.080	7.326.080	1.994.185	5.331.895	114.912
			01			CHELTUIELI CURENTE	354.260	354.260	354.260	354.260	354.260	12.040	342.220	10.190
			56			TITLUL VIII PROIECTE CU FINANTARE DIN FONDURI EXTERNE NERAMBURSABILE (FEN)								
						POSTADERARE	354.260	354.260	354.260	354.260	354.260	12.040	342.220	10.190

Capi- tol	Sub- capi- tol	Pa- ra- graf	Gru- pa / Titlu	Ar- ti- col	Ali- ne- at	Denumire indicator	Credite de angajament	Credite bugetare		Angajamente bugetare	Angajamente legale	Plati efectuate	Angajamente legale de platit	Cheltuieli efective
								anuale aprobrate la finele perioadei de raportare	trimestriale cumulate					
A						B	1	2	3	4	5	6	7=5-6	8
						Regionala (FEDR)								3.018
			56	01	03	Cheltuieli neeligibile								3.018
			70			CHELTUIELI DE CAPITAL		80.000	80.000					
			71			TITLUL XIII ACTIVE NEFINANCIARE		80.000	80.000					
			71	01		Active fixe		80.000	80.000					
			71	01	03	Mobilier, aparatura birotica si alte active corporale		80.000	80.000					
6702						CULTURA, RECREERE SI RELIGIE		1.989.700	622.700	1.989.700	1.989.700	20.000	1.969.700	23.417
			01			CHELTUIELI CURENTE		1.277.500	175.500	1.277.500	1.277.500	20.000	1.257.500	23.417
			51			TITLUL VI TRANSFERURI INTRE UNITATI ALE ADMINISTRATIEI PUBLICE		1.102.000		1.102.000	1.102.000		1.102.000	
			51	02		Transferuri de capital		1.102.000		1.102.000	1.102.000		1.102.000	
			51	02	29	Alte transferuri de capital catre institutii publice		1.102.000		1.102.000	1.102.000		1.102.000	
			55			TITLUL VII ALTE TRANSFERURI		175.500	175.500	175.500	175.500	20.000	155.500	20.000
			55	01		A. Transferuri interne		175.500	175.500	175.500	175.500	20.000	155.500	20.000
			55	01	08	Programe PHARE		175.500	175.500	175.500	175.500	20.000	155.500	20.000
			56			TITLUL VIII PROIECTE CU FINANTARE DIN FONDURI EXTERNE NERAMBURSABILE (FEN) POSTADERARE								3.417
			56	01		Programe din Fondul European de Dezvoltare Regionala (FEDR)								3.417
			56	01	01	Finantarea nationala								3.417
			70			CHELTUIELI DE CAPITAL		712.200	447.200	712.200	712.200		712.200	
			71			TITLUL XIII ACTIVE NEFINANCIARE		712.200	447.200	712.200	712.200		712.200	
			71	01		Active fixe		712.200	447.200	712.200	712.200		712.200	
			71	01	30	Alte active fixe (inclusiv reparatii capitale)		712.200	447.200	712.200	712.200		712.200	

Capi- tol	Sub- capi- tol	Pa- ra- graf	Gru- pa / Titlu	Ar- ti- col	Ali- ne- at	Denumire indicator	Credite de angajament	Credite bugetare		Angajamente bugetare	Angajamente legale	Plati efectuate	Angajamente legale de platit	Cheltuieli efective
								anuale aprobrate la finele perioadei de raportare	trimestriale cumulate					
A						B	1	2	3	4	5	6	7=5-6	8
6802						ASIGURARI SI ASISTENTA SOCIALA	45.600	1.754.100	167.600	220.100	220.100	32.582	187.518	32.117
	01					CHELTUIELI CURENTE	45.600	220.100	45.600	220.100	220.100	32.582	187.518	31.688
	51					TITLUL VI TRANSFERURI INTRE UNITATI ALE ADMINISTRATIEI PUBLICE		174.500		174.500	174.500		174.500	
	51	02				Transferuri de capital		174.500		174.500	174.500		174.500	
	51	02	29			Alte transferuri de capital catre instituti publice		174.500		174.500	174.500		174.500	
	56					TITLUL VIII PROIECTE CU FINANTARE DIN FONDURI EXTERNE NERAMBURSABILE (FEN)								
	56	01				POSTADERARE	45.600	45.600	45.600	45.600	45.600	32.582	13.018	31.688
	56	01				Programe din Fondul European de Dezvoltare Regionala (FEDR)	45.600	45.600	45.600	45.600	45.600	32.582	13.018	31.688
	56	01	01			Finantarea nationala								192
	56	01	03			Cheltuieli neeligibile	45.600	45.600	45.600	45.600	45.600	32.582	13.018	31.496
	70					CHELTUIELI DE CAPITAL		1.534.000	122.000					429
	71					TITLUL XIII ACTIVE NEFINANCIARE		1.534.000	122.000					429
	71	01				Active fixe								429
	71	01	02			Masini, echipamente si mijloace de transport								100
	71	01	03			Mobilier, aparatura birotica si alte active corporale								30
	71	01	30			Alte active fixe (inclusiv reparatii capitale)								299
	71	03				Reparatii capitale aferente activelor fixe		1.534.000	122.000					
7000	02					Partea IV-a SERVICII SI DEZVOLTARE PUBLICA, LOCUINTE, MEDIU SI APE	11.790.000	33.547.720	17.945.000	33.547.720	33.547.720	2.163.662	31.384.058	15.246.233
7002						LOCUINTE, SERVICII SI DEZVOLTARE	11.790.000	29.357.720	13.755.000	29.357.720	29.357.720	2.163.662	27.194.058	15.246.233

Capi- tol	Sub- capi- tot	Pa- ra- graf	Gru- pa / Titlu	Ar- ti- col	Ali- ne- at	Denumire indicator	Credite de angajament	Credite bugetare		Angajamente bugetare	Angajamente legale	Plati efectuate	Angajamente legale de platit	Cheltuieli efective
								anuale aprobrate la finele perioadei de raportare	trimestriale cumulate					
A						B	1	2	3	4	5	6	7=5-6	8
						Regionala (FEDR)	4.618.700	4.618.700	4.618.700	4.618.700	4.618.700	3.114	4.615.586	
	56	01	03			Cheltuieli neeligibile	4.618.700	4.618.700	4.618.700	4.618.700	4.618.700	3.114	4.615.586	
	70					CHELTUIELI DE CAPITAL	9.701.000	12.645.600	10.209.800	12.645.600	12.645.600	17.336	12.628.264	5.267.236
	71					TITLUL XIII ACTIVE NEFINANCIARE	9.701.000	12.645.600	10.209.800	12.645.600	12.645.600	17.336	12.628.264	5.267.236
	71	01				Active fixe		2.944.600	1.445.200	2.944.600	2.944.600		2.944.600	
	71	01	30			Alte active fixe (inclusiv reparatii capitale)		2.944.600	1.445.200	2.944.600	2.944.600		2.944.600	
	71	03				Reparatii capitale aferente activelor fixe	9.701.000	9.701.000	8.764.600	9.701.000	9.701.000	17.336	9.683.664	5.267.236
8702						ALTE ACTIUNI ECONOMICE		750.000	200.000	750.000	750.000	200.000	550.000	200.000
	01					CHELTUIELI CURENTE		750.000	200.000	750.000	750.000	200.000	550.000	200.000
	55					TITLUL VII ALTE TRANSFERURI		750.000	200.000	750.000	750.000	200.000	550.000	200.000
	55	01				A. Transferuri interne		750.000	200.000	750.000	750.000	200.000	550.000	200.000
	55	01	12			Investitii ale regiilor autonome si societatilor comerciale cu capital de stat		750.000	200.000	750.000	750.000	200.000	550.000	200.000

Conducatorul institutiei,

Dr. Ing. Aurel Gabriel Simionescu

Conducatorul compartimentului
financiar-contabil

Balanica Camelia Viorica

**CONTUL DE EXECUTIE AL INSTITUTIILOR PUBLICE FINANTATE
DIN VENITURI PROPRII SI SUBVENTII DIN BUGETUL LOCAL - VENITURI
SECTIUNEA DE DEZVOLTARE
31.03.2016**

Pag. 1 -lei-

Capi- tol	Sub- capi- tol	Pa- ra- gra- f	Gru- pa / Titlu	Ar- ti- col	Ali- ne- at	Denumire indicator	Prevederi bugetare anuale aprobrate la finele perioadei de raportare	Prevederi bugetare trimestriale cumulate	Drepturi constatate			Incasari realizate	Stingeri pe alte cai decat incasari	Drepturi constatate de incasat
									Total, din care:	din anii precedenti	din anul curent			
A						B	1	2	3=4+5	4	5	6	7	8=3-6-7
0001	10					TOTAL VENITURI-VENITURI PROPRII,SUBVENTII	6.940.320	2.679.000	391.058		391.058	391.058		
0002						I. VENITURI CURENTE	3.163.820	1.179.000	50.000		50.000	50.000		
2900						C. VENITURI NEFISCALE	3.163.820	1.179.000	50.000		50.000	50.000		
3300						C2. VANZARI DE BUNURI SI SERVICII	3.163.820	1.179.000	50.000		50.000	50.000		
3710						TRANSFERURI VOLUNTARE, ALTELE DECAT SUBVENTIILE	3.163.820	1.179.000	50.000		50.000	50.000		
	04					Varsaminte din sectiunea de functionare	3.163.820	1.179.000	50.000		50.000	50.000		
4010						INCASARI DIN RAMBURSAREA IMPRUMUTURILOR ACORDATE			11.040		11.040	11.040		
	15					Sume utilizate din excedentul anului precedent pentru efectuarea de cheltuieli			11.040		11.040	11.040		
	02					Sume utilizate de administratiile locale din excedentul anului precedent pentru sectiunea de dezvoltare			11.040		11.040	11.040		
4100	10					IV. SUBVENTII	3.636.500	1.360.000	300.000		300.000	300.000		
4310						SUBVENTII DE LA ALTE ADMINISTRATII	3.636.500	1.360.000	300.000		300.000	300.000		
	14					Subventii din bugetele locale pentru finantarea cheltuielilor de capital din domeniul sanatatii	2.360.000	1.360.000	300.000		300.000	300.000		
	19					Subventii pentru institutii publice	1.276.500							
4510						SUME PRIMITE DE LA UE/ALTI DONATORI IN CONTUL PLATILOR EFECTUATE SI PREFINANTARI	140.000	140.000	30.018		30.018	30.018		
	02					Fondul Social European	140.000	140.000	30.018		30.018	30.018		
	01					Sume primite in contul platilor efectuate in anul curent	40.000	40.000						
	02					Sume primite in contul platilor efectuate in anii anteriori	100.000	100.000	30.018		30.018	30.018		

TUNICIPIUL BRAILA

DETALIEREA CHELTUIELILOR
INSTITUTII PUBLICE FINANTATE DIN VENITURI PROPRII
SI SUBVENTII DIN BUGETUL LOCAL
SECTIUNEA DE DEZVOLTARE
31.03.2016

Pag. 1 - lei-

Capi- tol	Sub- capi- tol	Pa- ra- graf	Gru- pa / Titlu	Ar- ti- col	Ali- ne- at	Denumire indicator	Credite de angajament	Credite bugetare		Angajamente bugetare	Angajamente legale	Plati efectuate	Angajamente legale de platit	Cheltuieli efective
								anuale aprobrate la finele perioadei de raportare	trimestriale cumulate					
A						B	1	2	3	4	5	6	7=5-6	8
5010						TOTAL CHELTUIELI DIN VENITURI PROPRII SI SUBVENTII	140.000	7.045.500	2.784.180	1.869.138	1.869.138	294.300	1.574.838	668.796
		01				CHELTUIELI CURENTE	140.000	140.000	140.000	140.000	140.000		140.000	
		56				TITLUL VIII PROIECTE CU FINANTARE DIN FONDURI EXTERNE NERAMBURSABILE (FEN)								
						POSTADERARE	140.000	140.000	140.000	140.000	140.000		140.000	
		70				CHELTUIELI DE CAPITAL		6.905.500	2.644.180	1.729.138	1.729.138	294.300	1.434.838	668.796
		71				TITLUL XIII ACTIVE NEFINANCIARE		6.905.500	2.644.180	1.729.138	1.729.138	294.300	1.434.838	668.796
6110						ORDINE PUBLICA SI SIGURANTA NATIONALA								14.357
		70				CHELTUIELI DE CAPITAL								14.357
		71				TITLUL XIII ACTIVE NEFINANCIARE								14.357
		71	01			Active fixe								14.357
		71	01	02		Masini, echipamente si mijloace de transport								12.713
		71	01	03		Mobilier, aparatura birotica si alte active corporale								276
		71	01	30		Alte active fixe (inclusiv reparatii capitale)								1.368
6510						INVATAMANT	140.000	205.000	185.000	205.000	205.000		205.000	19.169
		01				CHELTUIELI CURENTE	140.000	140.000	140.000	140.000	140.000		140.000	
		56				TITLUL VIII PROIECTE CU FINANTARE DIN FONDURI EXTERNE NERAMBURSABILE (FEN)								
						POSTADERARE	140.000	140.000	140.000	140.000	140.000		140.000	
		56	02			Programe din Fondul Social European (FSE)	140.000	140.000	140.000	140.000	140.000		140.000	
		56	02	03		Cheltuieli neeligibile	140.000	140.000	140.000	140.000	140.000		140.000	
		70				CHELTUIELI DE CAPITAL		65.000	45.000	65.000	65.000		65.000	19.169
		71				TITLUL XIII ACTIVE NEFINANCIARE		65.000	45.000	65.000	65.000		65.000	19.169
		71	01			Active fixe		65.000	45.000	65.000	65.000		65.000	19.169

Capi- tol	Sub- capi- tol	Pa- ra- graf	Gru- pa / Titlu	Ar- ti- col	Ali- ne- at	Denumire indicator	Credite de angajament	Credite bugetare		Angajamente bugetare	Angajamente legale	Plati efectuate	Angajamente legale de platit	Cheltuieli efective
								anuale aprobrate la finele perioadei de raportare	trimestriale cumulate					
A						B	1	2	3	4	5	6	7=5-6	8
			71	01	02	Masini, echipamente si mijloace de transport								13.068
			71	01	03	Mobilier, aparatura birotica si alte active corporale								1.807
			71	01	30	Alte active fixe (inclusiv reparatii capitale)		65.000	45.000	65.000	65.000		65.000	4.294
6610						SANATATE		2.760.000	1.665.180	294.138	294.138	292.470	1.668	76.615
			70			CHELTUIELI DE CAPITAL		2.760.000	1.665.180	294.138	294.138	292.470	1.668	76.615
			71			TITLUL XIII ACTIVE NEFINANCIARE		2.760.000	1.665.180	294.138	294.138	292.470	1.668	76.615
			71	01		Active fixe		2.730.000	1.665.180	294.138	294.138	292.470	1.668	76.615
			71	01	02	Masini, echipamente si mijloace de transport		863.000	270.000	11.040	11.040	11.040		50.696
			71	01	03	Mobilier, aparatura birotica si alte active corporale								102
			71	01	30	Alte active fixe (inclusiv reparatii capitale)		1.867.000	1.395.180	283.098	283.098	281.430	1.668	25.817
			71	03		Reparatii capitale aferente activelor fixe		30.000						
6710						CULTURA, RECREERE SI RELIGIE		1.102.000						38.132
			70			CHELTUIELI DE CAPITAL		1.102.000						38.132
			71			TITLUL XIII ACTIVE NEFINANCIARE		1.102.000						38.132
			71	01		Active fixe		1.102.000						38.132
			71	01	02	Masini, echipamente si mijloace de transport		990.000						36.558
			71	01	03	Mobilier, aparatura birotica si alte active corporale		112.000						1.574
6810						ASIGURARI SI ASISTENTA SOCIALA		174.500						24.392
			70			CHELTUIELI DE CAPITAL		174.500						24.392

Capi- tol	Sub- capi- tol	Pa- ra- graf	Gru- pa / Titlu	Ar- ti- col	Ali- ne- at	Denumire indicator	Credite de angajament	Credite bugetare		Angajamente bugetare	Angajamente legale	Plati efectuate	Angajamente legale de platit	Cheltuieli efective
								anuale aprobrate la finele perioadei de raportare	trimestriale cumulate					
A						B	1	2	3	4	5	6	7=5-6	8
			71			TITLUL XIII ACTIVE NEFINANCIARE		174.500						24.392
			71	01		Active fixe		174.500						24.392
			71	01	02	Masini, echipamente si mijloace de transport		108.000						13.673
			71	01	03	Mobilier, aparatura birotica si alte active corporale		8.500						10.719
			71	01	30	Alte active fixe (inclusiv reparatii capitale)		58.000						
7010						LOCUINTE, SERVICII SI DEZVOLTARE		1.434.000	114.000					405.751
			70			CHELTUIELI DE CAPITAL		1.434.000	114.000					405.751
			71			TITLUL XIII ACTIVE NEFINANCIARE		1.434.000	114.000					405.751
			71	01		Active fixe		91.000	84.000					1.101
			71	01	02	Masini, echipamente si mijloace de transport		87.000	80.000					1.101
			71	01	30	Alte active fixe (inclusiv reparatii capitale)		4.000	4.000					
			71	03		Reparatii capitale aferente activelor fixe		1.343.000	30.000					404.650
8410						TRANSPORTURI								12.129
			70			CHELTUIELI DE CAPITAL								12.129
			71			TITLUL XIII ACTIVE NEFINANCIARE								12.129
			71	01		Active fixe								12.129
			71	01	02	Masini, echipamente si mijloace de transport								8.301
			71	01	30	Alte active fixe (inclusiv reparatii capitale)								3.828
8710						ALTE ACTIUNI ECONOMICE		1.370.000	820.000	1.370.000	1.370.000	1.830	1.368.170	78.251
			70			CHELTUIELI DE CAPITAL		1.370.000	820.000	1.370.000	1.370.000	1.830	1.368.170	78.251

Capi- tol	Sub- capi- tol	Pa- ra- graf	Gru- pa / Titlu	Ar- ti- col	Ali- ne- at	Denumire indicator	Credite de angajament	Credite bugetare		Angajamente bugetare	Angajamente legale	Plati efectuate	Angajamente legale de platit	Cheltuieli efective
								anuale aprobrate la finele perioadei de raportare	trimestriale cumulate					
A						B	I	2	3	4	5	6	7=5-6	8
			71			TITLUL XIII ACTIVE NEFINANCIARE		1.370.000	820.000	1.370.000	1.370.000	1.830	1.368.170	78.251
			71	01		Active fixe		1.370.000	820.000	1.370.000	1.370.000	1.830	1.368.170	78.251
			71	01	01	Constructii		960.000	520.000	960.000	960.000	1.830	958.170	6.259
			71	01	02	Masini, echipamente si mijloace de transport		410.000	300.000	410.000	410.000		410.000	71.701
			71	01	03	Mobilier, aparatura birotica si alte active corporale								291

Conducatorul institutiei,


Conducatorul compartimentului
financiar-contabil

Dr. Ing. Aurel Gabriel Simionescu

Balanica Camelia Viorica

Situația acțiunilor/părților sociale deținute direct/indirect de unitățile administrativ-teritoriale la operatorii economici

Nr. crt.	Codul județului	Denumirea județului	Codul fiscal al unității administrativ-teritoriale	Denumirea unității administrativ-teritoriale	Unitatea administrativ-teritorială este acționar la operatorul		Codul unic de identificare al operatorului economic la care unitatea administrativ-teritorială este acționar direct sau indirect	Codul CAEN al activității principale a operatorului economic la care unitatea administrativ-teritorială este acționar direct sau indirect	Denumirea operatorului economic la care unitatea administrativ-teritorială este acționar direct sau indirect	Capitalul social al operatorului economic la care unitatea administrativ-teritorială este acționar direct sau indirect	Valoarea acțiunilor/părților sociale din capitalul social al operatorului economic deținute de către unitatea administrativ-		Pondere în capitalul social
					Direct	Indirect					Direct	Indirect	
1	2	3	4	5	6	7	8	9	10	11	12	13	14=12/11 14=13/11
1	09	Braila	4205670	Municipiul Braila	Municipiul Braila		10597853	6021	SC Braicar S.A. Braila	12,327,644.00	12,327,644.00		100.00
2	09	Braila	4205670	Municipiul Braila	Municipiul Braila		10625635	9003	SC Eco SA Braila	1,118,407.20	1,072,143.60		95.86
3	09	Braila	4205670	Municipiul Braila	Municipiul Braila		3106589	4030	SC CET SA Braila	4,738,357.00	3,788,790.00		79.96
4	09	Braila	4205670	Municipiul Braila	Municipiul Braila		7179966	4100	Comp.de Utilitati Publice Dunarea S.A. Braila	3,538,100.00	3,072,000.00		86.83
5	09	Braila	4205670	Municipiul Braila	Municipiul Braila		27338691	6820	SC Adm. Pietelor si Targurilor S.A. Braila	2,101,000.00	2,100,000.00		99.95
									Total General		22,360,577.60		


 Conducătorul instituției,
 Dr. Ing. Aurel Gabriel Simionescu

Conducătorul compartimentului,
 financiar-contabilitate
 Balanica Camelia Viorica

Situatia platilor efectuate si a sumelor declarate pentru cota-parte aferenta cheltuielilor finantate din FEN postaderare

31.03.2016


Pag.: 1 - lei -

Cod indicator	Denumirea programului cu finantare UE	Plati efectuate de la titlul 56 si 58	din care:		Sume in curs de solicitare la rambursare aferente cheltuielilor efectuate in anul curent	Sume solicitate la rambursare aferenta cheltuielilor efectuate in anul curent	Sume solicitate la rambursare aferente cheltuielilor efectuate in anul curent aflate in curs de autorizare	Sume rambursate aferente cheltuielilor efectuate in anul curent	Sume neautorizate de autoritatile de management aferente cheltuielilor efectuate in anul curent	Prefinantare dedusa din sumele solicitate la rambursare aferente cheltuielilor efectuate in anul curent	Sume rezultate din nereguli aferente cheltuielilor efectuate in anul curent si ani precedenti	din care:	
			Plati efectuate pentru cota-parte FEN (alineat02)	Sume rezultate din nereguli deduse din sumele solicitate la rambursare aferente cheltuielilor efectuate in anul curent									
	A	01	02	03	04	05	06	07	08	09	10		
10001	Programe din Fondul European de Dezvoltare Regionala (FEDR) (5601)	2.113.683											
10040	Total (cod01 la 39.2)	2.113.683											

Conducatorul institutiei



Conducatorul compartimentului financiar-contabil



din fonduri externe nerambursabile (FEN) postaderare (titlul 56 si titlul 58) la data de

31.03.2016


Pag.: 1 - lei -

Denumirea sursei de finantare	Buget de stat (s 01-stat)	Buget local (s 02-local)	Bugetul asigurarilor sociale de stat (s 03-bass)	Bugetul asigurarilor pentru somaj (s 04-somaj)	Bugetul fondului national unic de asigurari sociale de sanatate (s05-sanatate)	Bugetul institutiilor publice si activitatilor finantate integral sau partial din venituri proprii (s10-local)	Bugetul fondurilor externe nerambursabile (s08-stat+asigurari+local)	Bugetul creditelor externe (s06-stat+local)	Bugetul creditelor interne (s07-stat+local)	Bugetul institutiilor publice si activitatilor finantate integral sau partial din venituri proprii (s20-stat+asigurari+autonome)	Bugetul institutiilor publice si activitatilor finantate integral din venituri proprii (s10-stat+autonome)
A	01	02	03	04	05	06	07	08	09	10	11
Total plati (titlul VIII cod56+titlul X cod58) (rd.2+rd.11)		2.113.683					3.848				
Total plati (titlul VIII cod56)		2.113.683					3.848				
Cheltuieli de personal (titlul I)							2.737				
Bunuri si servicii(titlul II)		148.322					1.111				
Active nefinanciare (titlul XIII)		1.965.361									

Conducatorul institutiei

Conducatorul compartimentului
financiar- contabil

Dr. Ing. Arel Gabriel Simionescu



Balanica Camelia Viorica

MUNICIPIUL BRAILA

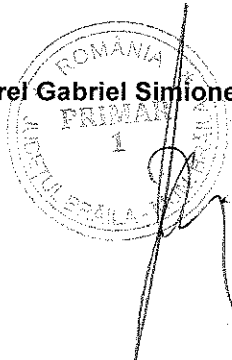
SITUATIE CENTRALIZATOARE PRIVIND SOLDURILE DIN BANCILE COMERCIALE
ALE INSTITUTIILOR LA DATA DE 31.03.2016

NR. CRT	DENUMIRE INSTITUTIE	DENUMIRE BANCA	disponibil	garantii materiale	alte disponibil.
1	MUNICIPIUL BRAILA	B.C.R.	64676	64676	
2	GRADINITA NR.1	RAIFFASEN BANK	1630	1630	
3	GRADINITA NR.2	RAIFFASEN BANK	1488	1488	
4	GRADINITA NR.6	RAIFFASEN BANK	2171	2171	
5	GRADINITA NR.7	RAIFFASEN BANK	2078	2078	
6	GRADINITA NR.8	RAIFFASEN BANK	669	669	
7	GRADINITA NR.11	BANCA TRANSILVANIA	1267	1267	
8	GRADINITA NR.56	RAIFFASEN BANK	775	775	
9	GRADINITA NR.36		0	0	
10	GRADINITA NR.30	RAIFFASEN BANK	741	741	
11	GRADINITA NR.49	BANC POST	0	0	
12	GRADINITA NR.37	B.C.R.	1897	1897	
13	GRADINITA NR.39	RAIFFASEN BANK	2692	2692	
14	GRADINITA NR.47	RAIFFASEN BANK	1469	1469	
15	GRADINITA NR.48	RAIFFASEN BANK	846	846	
16	GRADINITA NR.51	B.C.R.	2700	2700	
17	SCOALA NR.1 VLAICU VODA		0	0	
18	SCOALA NR.2 FANUS NEAGU	B.C.R.	1459	1459	
19	SCOALA NR.4 AL.I. CUZA	RAIFFASEN BANK	0	0	
20	SCOALA NR.5 N. KAZANTZAKIS		0	0	
21	SCOALA NR.7 ION CREANGA	CEC BANK SA	1516	1516	
22	SCOALA NR.8 ION BANCILA	B.C.R.	827	827	
23	SCOALA NR.9 ANTON PANN	B.C.R.	1071	1071	
24	SCOALA I.L. CARAGIALE	BANC POST	696	696	
25	SCOALA NR.13 N. CHERCEA	B.C.R.	1760	1760	
26	SCOALA NR.17 E. TEODOROIU	B.C.R.	2249	2249	
27	SCOALA NR.18 M. DRAGOMIR	B.C.R.	1005	1005	
28	SCOALA M. KOGALNICEANU	CEC BANK SA	0	0	
29	SCOALA NR.20 G. COSBUC		0	0	
30	SCOALA NR.21 AL. PUSKIN	CEC BANK SA	0	0	
31	SCOALA NR.22 RADU TUDORAN	CEC BANK SA	647	647	
32	SCOALA M. EMINESCU	B.C.R.	2152	2152	
33	SCOALA NR.27 AUREL VLAICU	B.C.R.	974	974	
34	SCOALA VASILE ALECSANDRI	B.C.R.	1112	1112	
35	SCOALA M. SADOVEANU	B.C.R.	2349	2349	
36	SCOALA M. VITEAZUL	B.C.R.	1517	1517	
37	SCOALA D. CANTEMIR	B.C.R.	766	766	
38	SCOALA SF. ANDREI	B.C.R.	756	756	
39	COLEGIUL NAT. BALCESCU		1631	1631	

40	COLEGIUL NAT.GH.M.MURGOCI	B.C.R.	16608	0	16608
41	LICEUL TERETIC P.CERNA	B.C.R.	1349	1349	
42	LICEUL DE ARTA H.DARCLEE	RAIFFASEN BANK	3190	3190	
43	LICEUL CU PROGRAM SPORTIV	B.C.R.	4982	4982	
44	LICEUL PEDAGOGIC D.P.PERPESSICIUS	B.C.R.	4982	4982	
45	COLEGIUL ECONOMIC I.GHICA	B.C.R.	793	793	
46	LICEUL TEORETIC M.SEBASTIAN	BANC POST	3932	3932	
47	GRUP SC.IND.P.ISTRATI	CEC BANK SA	1954	1954	
48	GRIP SC.IND.C.BRANCOVEANU	B.C.R.	1159	1159	
49	GRUP SC.ED.NICOLAU	B.C.R.	4097	4097	
50	GRUP SC.IND.C.D.NENITESCU	B.C.R.	9992	9992	
51	GRUP SCOLAR IND.A.SALIGNY	C.EC.	2967	2967	
52	GRUP SC.SANITAR ANA ASLAN	CEC BANK SA	1749	1749	
53	GRUP SC.G.K.CONSTANTINESCU	B.C.R.	2853	2853	
54	GRUP SC.G.MOISIL	CEC BANK SA	0	0	
55	LICEUL TEORETI N.IORGA	CEC BANK SA	1643	1643	
		TOTAL INVATAMANT	105160	88552	16608
		TOTAL INVATAMANTSI MUN.	169836	153228	16608
56	POLITIA COMUNITARA	RAIFFAISEN BANK	2468	2468	
57	SERVICIUL DE TRANSPORT PUBLIC LOCAL DE CALATORI SI DE ADMINISTRARE PORTUARA	RAIFFAISEN BANK	98	98	
58	SERVICIUL DE UTILITATE PUBLICA SEROPLANT	B.C.R	88336	15518	72818
59	SERVICIUL DE UTILITATE PUBLICA DE ADMINISTRARE A FONDULUI LOCATIV SI A CIMITIRELOR	B.C.R	20710	20368	342
60	SERVICIUL DE UTILITATE PUBLICA DE ADMINISTRARE SI GOSPODARIRE LOCALA	RAIFFAISEN BANK	25652		25652
61	CASA DE CULTURA	BCR	6053	6053	
62	TEATRUL DE PAPUSI	CEC BANK	14278	14278	
63	TEATRUL DRAMATIC MARIA FILOTI	B.C.R	23343	23343	
64	SERVICIUL PUBLIC DE ASISTENTA MEDICALA SI ADMINISTRARE A CRESELOR	B.C.R	2254	2254	
65	DIRECTIA DE ASISTENTA SOCIALA	BCR	11764	11764	
66	SPITALUL DE PSIHIATRIE SF.PANTELIMON	BCR	14383	14383	
67	CAMINUL PENTRU PERSOANE VARSTNICE LACU SARAT	RAIFFAISEN BANK	7451	7451	
68	CENTRUL DE ASISTENTA PALEATIVA SF MARIA	CEC BANK	38146	38146	

69	CAMINUL PENTRU PERSOANE VARSTNICE SF. PETRU SI PAVEL	B.R.D	2102	2102	
	TOTAL AUTOFINANTATE		257038	158226	98812
	TOTAL GENERAL		426874	311454	115420

PRIMAR,
Dr.Ing.Aurel Gabriel Simionescu



DIRECTOR EXECUTIV
Balanica Camelia Viorica

Intocmit
Ser Serviciul Contabilitate Publica
Cocianu Mariana

A handwritten signature in black ink, appearing to be 'Cocianu Mariana', is written over the typed name.